PERATURAN WALIKOTA JAMBI
NOMOR 27 TAHUN 2025

TENTANG

RENCANA KERJA PEMERINTAH DAERAH (RKPD) KOTA JAMBI TAHUN 2026

RKPD 2026

INDONESIA EMAS 2045

BerAKHLAK
Berorientasi Pelayanan Akuntabel Kompeten Harmonis Loyal Adaptif Kolaboratif

#bangga melayani bangsa

KOTA JAMBI BAHAGIA

WALI KOTA JAMBI
PROVINSI JAMBI

PERATURAN WALI KOTA JAMBI
NOMOR 27 TAHUN 2025

TENTANG

RENCANA KERJA PEMERINTAH DAERAH
KOTA JAMBI TAHUN 2026

DENGAN RAHMAT TUHAN YANG MAHA ESA

WALI KOTA JAMBI,

Menimbang : bahwa untuk melaksanakan ketentuan Pasal 264 ayat (2) Undang–Undang Nomor 23 Tahun 2014 tentang Pemerintahan Daerah, perlu menetapkan Peraturan Wali Kota Jambi tentang Rencana Kerja Pemerintah Daerah Kota Jambi Tahun 2026;

Mengingat :

1. Pasal 18 ayat (6) Undang-Undang Dasar Negara Republik Indonesia tahun 1945;
2. Undang-Undang Nomor 28 Tahun 1999 tentang Penyelenggaraan Pemerintahan Yang Bersih dan Bebas dari Korupsi, Kolusi dan Nepotisme (Lembaran Negara Republik Indonesia Tahun 1999 Nomor 75, Tambahan Lembaran Negara Republik Indonesia Nomor 3851);
3. Undang–Undang Nomor 23 Tahun 2014 tentang Pemerintahan Daerah (Lembaran Negara Republik Indonesia Tahun 2014 Nomor 244, Tambahan Lembaran Negara Republik Indonesia Nomor 5587) sebagaimana telah diubah beberapa kali terakhir dengan Undang–Undang Nomor 6 Tahun 2023 tentang Penetapan Peraturan Pemerintah Pengganti Undang-Undang Nomor 2 Tahun 2022 tentang Cipta Kerja menjadi Undang-Undang (Lembaran Negara Republik Indonesia Tahun 2023 Nomor 41, Tambahan Lembaran Negara Republik Indonesia Nomor 6856);
4. Undang-Undang Nomor 40 Tahun 2024 tentang Kota Jambi di Provinsi Jambi (Lembaran Negara Republik Indonesia Tahun 2024 Nomor 146, Tambahan Lembaran Negara Republik Indonesia Nomor 6961);
5. Peraturan Pemerintah Nomor 12 Tahun 2019 tentang Pengelolaan Keuangan Daerah (Lembaran Negara Republik Indonesia Tahun 2019 Nomor 42 Tambahan Lembaran Negara Republik Indonesia Nomor 6322);

6. Peraturan Pemerintah Nomor 13 Tahun 2019 tentang Laporan dan Evaluasi Penyelenggaraan Pemerintah Daerah (Lembaran Negara Republik Indonesia Tahun 2019 Nomor 52, Tambahan Lembaran Negara Republik Indonesia Nomor 6323);
7. Peraturan Pemerintah Nomor 28 Tahun 2020 tentang Perubahan Atas Peraturan Pemerintah Nomor 27 Tahun 2014 Tentang Pengelolaan Barang Milik Negara/Daerah (Lembaran Negara Republik Indonesia Tahun 2020 nomor 142, tambahan lembaran negara republik indonesia Nomor 6523);
8. Peraturan Menteri Dalam Negeri Nomor 86 Tahun 2017 tentang Tata Cara Perencanaan, Pengendalian dan Evaluasi Pembangunan Daerah, Tata Cara Evaluasi Rancangan Peraturan Daerah tentang Rencana Pembangunan Jangka Panjang Daerah dan Rencana Pembangunan Jangka Menengah Daerah, serta Tata Cara Perubahan Rencana Pembangunan Jangka Panjang Daerah, Rencana Pembangunan Jangka Menengah Daerah dan Rencana Kerja Pemerintah Daerah(Berita Negara Republik Indonesia Tahun 2017 Nomor 1312);
9. Peraturan Menteri Dalam Negeri Republik Indonesia Nomor 70 Tahun 2019 tentang Sistem Informasi Pemerintahan Daerah (Berita Negara Republik Indonesia Tahun 2019 Nomor 1114);
10. Peraturan Menteri Dalam Negeri Nomor 90 Tahun 2019 tentang Klasifikasi, Kodefikasi, dan Nomenklatur Perencanaan Pembangunan dan Keuangan Daerah (Berita Negara Republik Indonesia Tahun 2019 Nomor 1447);
11. Peraturan Menteri Dalam Negeri Nomor 77 Tahun 2020 tentang Pedoman Teknis Pengelolaan Keuangan Daerah (Berita Negara Republik Indonesia Tahun 2020 Nomor 1781);
12. Peraturan Gubernur Jambi Nomor 14 Tahun 2025 tentang Rencana Kerja Pemerintah Daerah Provinsi Jambi Tahun 2026 (Lembaran Daerah Provinsi Jambi Tahun 2025 Nomor 14);
13. Peraturan Daerah Kota Jambi Nomor 10 Tahun 2024 tentang Rencana Pembangunan Jangka Panjang Daerah (RPJPD) Kota Jambi Tahun 2025–2045 (Lembaran Daerah Kota Jambi Tahun 2024 Nomor 10);

MEMUTUSKAN:

Menetapkan : PERATURAN WALIKOTA TENTANG RENCANA KERJA PEMERINTAH DAERAH KOTA JAMBI TAHUN 2026.

BAB I
KETENTUAN UMUM

Pasal 1

Dalam Peraturan Wali Kota ini yang dimaksud dengan:

1. Daerah adalah Kota Jambi.
2. Pemerintah Daerah adalah Wali Kota sebagai unsur penyelenggara Pemerintahan Daerah yang memimpin pelaksanaan urusan pemerintahan yang menjadi kewenangan daerah otonom.
3. Wali Kota adalah Wali Kota Jambi.
4. Dewan Perwakilan Rakyat Daerah yang selanjutnya disingkat DPRD adalah lembaga perwakilan rakyat daerah yang berkedudukan sebagai unsur penyelenggara Pemerintahan Daerah.
5. Rencana Kerja Pemerintah Daerah Kota Jambi Tahun 2026yang selanjutnya disebut RKPD Kota Jambi adalah dokumen perencanaan Pembangunan tahunan yang memuat Prioritas Pembangunan Daerah Tahun 2026, Rancangan Kerangka Ekonomi Makro serta kaidah pelaksanaannya.
6. APBD adalah Anggaran Pendapatan dan Belanja Daerah Kota Jambi.
7. Perangkat Daerah yang selanjutnya disingkat PD adalah unsur pembantu Wali Kota Jambi dan Dewan Perwakilan Rakyat Daerah Kota Jambi dalam penyelenggaraaan Urusan Pemerintahan yang menjadi kewenangan Daerah Kota Jambi.

Pasal 2

(1) Maksud disusunnya RKPD Kota Jambi untuk menentukan kegiatan dan perkiraan besaran anggaran kegiatan yang akan dilaksanakan pada Tahun Anggaran 2026dalam rangka pencapaian Tujuan dan sasaran Pemerintah Daerah.

(2) RKPD Kota Jambi dimulai pada tanggal 1 Januari 2026dan berakhir pada tanggal 31 Desember 2026.

(3) RKPD Kota Jambi sebagaimana dimaksud pada ayat (2) menjadi:

   a. pedoman bagi PDdalam menyusun Rencana Kerja PD Tahun 2026; dan

   b. pedoman bagi pemerintah daerah dalam menyusun rancangan APBD tahun 2026.

(4) RKPD Kota Jambi yang ditetapkan sebagaimana ayat (2) dapat dilakukan perubahan apabila berdasarkan hasil evaluasi pelaksanaannya dalam tahun berjalan menunjukkan adanya ketidaksesuaian dengan perkembangan keadaan, meliputi:
   a. perkembangan yang tidak sesuai dengan asumsi prioritas Pembangunan Daerah, kerangka ekonomi Daerah dan keuangan Daerah, rencana program dan kegiatan RKPD berkenaan; dan/atau

b. keadaan yang menyebabkan saldo anggaran lebih tahun anggaran sebelumnya harus digunakan untuk tahun berjalan.

Pasal 3

Dalam rangka menyusun Rancangan APBD Tahun 2026, maka:

a. Pemerintah Daerah menggunakan RKPD Kota Jambi sebagai bahan pembahasan kebijakan umum anggaran dan prioritas plafon anggaran sementara di DPRD Kota Jambi;dan
b. PD menggunakan RKPD Kota Jambi dalam melakukan pembahasan rancangan APBD dengan DPRD Kota Jambi.

Pasal 4

Tujuan disusunnya RKPD Kota Jambi untuk:

a. menentukan kegiatan berdasarkan prioritas pembangunan daerah; dan
b. menyusun program dan kegiatan yang didasarkan pada prinsip-prinsip anggaran kinerja dan dokumen perencanaan daerah.

BAB II
RKPD KOTA JAMBI

Pasal 5

(1) Dengan Peraturan Wali Kota ini, ditetapkan RKPD Kota Jambi Tahun 2026, dengan sistematika sebagai berikut:

BAB I	:	PENDAHULUAN;
BAB II	:	GAMBARAN UMUM KONDISI DAERAH;
BAB III	:	KERANGKA EKONOMI DAN KEUANGAN DAERAH;
BAB IV	:	SASARAN DAN PRIORITAS PEMBANGUNAN DAERAH;
BAB V	:	RENCANA KERJA DAN PENDANAAN DAERAH;
BAB VI	:	KINERJA PENYELENGGARAAN PEMERINTAH DAERAH; dan
BAB VII	:	PENUTUP.

(2) RKPD Kota Jambi Tahun 2026 sebagaimana dimaksud pada ayat (1) tercantum dalam Lampiran yang merupakan bagian tidak terpisahkan dari Peraturan Wali Kota ini.

BAB III
KETENTUAN PENUTUP

Pasal 6

Peraturan Wali Kota ini mulai berlaku pada tanggal diundangkan. Agar setiap orang mengetahuinya, memerintahkan pengundangan Peraturan Wali Kota ini dengan penempatannya dalam Berita Daerah Kota Jambi.

Ditetapkan di Jambi
pada tanggal 31 Juli 2025

WALI KOTA JAMBI,

MAULANA

Diundangkan di Jambi
pada tanggal 31 Juli 2025

SEKRETARIS DAERAH KOTA JAMBI,

A. RIDWAN

BERITA DAERAH KOTA JAMBI TAHUN 2025 NOMOR 27

DAFTAR ISI

Halaman

DAFTAR ISI i
DAFTAR TABEL v
DAFTAR GAMBAR ix

BAB I PENDAHULUAN
1.1. Latar Belakang I-1
1.2. Dasar Hukum Penyusunan I-4
1.3. Hubungan Antar Dokumen I-6
1.3.1. Hubungan antara RKPD Kota Jambi Tahun 2026 dengan RKP Tahun 2026 ..... I-7
1.3.2. Hubungan antara RKPD Kota Jambi Tahun 2026 dengan RKPD Provinsi Jambi Tahun 2026 ..... I-7
1.3.3. Hubungan antara RKPD Kota Jambi Tahun 2026 dengan Rancangan RPJMD Kota Jambi Tahun 2025-2029 ..... I-7
1.3.4. Hubungan antara RKPD Kota Jambi Tahun 2026 dengan Renja PD Tahun 2026 I-7
1.3.5. Hubungan antara RKPD Kota Jambi tahun 2026 dengan KUA-PPAS (APBD) Tahun 2026 ..... I-8
1.4. Maksud dan Tujuan I-8
1.4.1. Maksud I-8
1.4.2. Tujuan I-8
1.5. Sistematika Dokumen Rencana Kerja Pembangunan Daerah (RKPD) I-8

BAB II GAMBARAN UMUM KONDISI DAERAH
2.1. Kondisi Umum Daerah II-1
2.1.1. Aspek Geografi dan Demografi II-1
2.1.1.1. Kondisi Geografi II-1
2.1.1.2. Aspek Demografi II-13
2.1.2. Aspek Kesejahteraan Masyarakat II-18

2.1.2.1 Fokus Kesejahteraan dan Pemerataan Ekonomi II-18
2.1.2.2 Fokus Aspek Kesejahteraan Sosial .. II-26
2.1.3. Aspek Pelayanan Umum..... II-43
2.1.3.1. Fokus Urusan Pemerintah Wajib Layanan Dasar II-43
2.1.3.2. Fokus Layanan Urusan Wajib Non Dasar II-60
2.1.3.3. Fokus Layanan Urusan Pilihan II-81
2.1.3.4. Fokus Layanan Urusan Penunjang... II-87
2.1.3.5 Fokus Urusan Pendukung II-92
2.1.4. Aspek Daya Saing Daerah II-94
2.1.4.1 Fokus Kemampuan Ekonomi Daerah II-94
2.1.4.2 Fokus Fasilitas Wilayah/Infrastruktur II-97
2.1.4.3 Fokus Iklim Berinvestasi II-100
2.1.4.4 Fokus Sumber Daya Manusia II-101
2.1.5. Evaluasi Capaian Tujuan Pembangunan Berkelanjutan II-102
2.1.6. Evaluasi Capaian Kinerja Standar Pelayanan Minimal (Spm) II-106
2.2. Evaluasi Pelaksanaan Program dan Kegiatan RKPD Tahun 2024 dan Realisasi RPJMD II-112

BAB III KERANGKA EKONOMI DAERAH DAN KEUANGAN DAERAH
3.1. Arah Kebijakan Ekonomi Daerah..... III-1
3.1.1. Kondisi Ekonomi Global III-1
3.1.2. Kondisi Perekonomian Nasional III-2
3.1.3. Kondisi Perekonomian Provinsi Jambi III-11
3.1.4. Kondisi Perekonomian Kota Jambi III-15
3.1.4.1 Produk Domestik Regional Bruto (PDRB) dan Struktur Ekonomi III-16
3.1.4.2 Pertumbuhan Ekonomi III-21
3.1.4.3 PDRB Per Kapita..... III-26
3.1.4.4 Inflasi III-28
3.1.4.5 Tingkat Pengangguran Terbuka..... III-30
3.1.4.5 Gini Rasio (Gini Ratio)..... III-32
3.1.5. Tantangan dan Prospek Perekonomian Daerah III-33

3.2. Arah Kebijakan Keuangan Daerah..... III-35

3.2.1. Kebijakan Pendapatan Daerah III-36
3.2.1.1. Capaian APBD Kota Jambi..... III-37
3.2.1.2. Pendapatan Daerah III-39
3.2.2. Arah Kebijakan Belanja Daerah III-49
3.2.3. Pembiayaan Daerah III-58

BAB IV SASARAN DAN PRIORITAS PEMBANGUNAN DAERAH
4.1. Tujuan dan Sasaran Pembangunan IV-1
4.2. Prioritas dan Sasaran Pembangunan Tahun 2026..... IV-6
4.2.1. Prioritas Pembangunan Provinsi Jambi Tahun 2025..... IV-9
4.2.2. Keterkaitan Prioritas Pembangunan Daerah, Provinsi Jambi dan Nasional..... IV-10
4.2.3. Prioritas Pembangunan Kota Jambi Tahun 2026 ..... IV-11

BAB V RENCANA KERJA DAN PENDANAAN DAERAH
5.1. Rencana Program Pembangunan..... V-1
5.2. Telaahan Pokok-Pokok Pikiran Dewan Perwakilan Rakyat Daerah (DPRD) V-28

BAB VI KINERJA PENYELENGGARAAN PEMERINTAH DAERAH... VI-1

BAB VII PENUTUP VII-1

DAFTAR TABEL

No.	Uraian	Halaman
2.1	Wilayah Administrasi Kota Jambi	II-1
2.2	Persentase Laju Pertumbuhan PDRB Atas Dasar Harga Konstan 2010 Menurut Lapangan Usaha di Kota Jambi (Persen) Tahun 2020-2024	II-18
2.3	PDRB Perkapita Kota Jambi dan Laju Pertumbuhannya Tahun 2020-2024	II-23
2.4.	Jumlah Guru dan Murid sesuai Jenjang Pendidikan di Kota Jambi Menurut Kecamatan Tahun 2024	II-45
2.5.	Capaian Indikator Kinerja Pembangunan Daerah Urusan Kesehatan	II-48
2.6	Penyelesaian Penegakan PERDA dan Pelanggaran K3 Di Kota Jambi Tahun 2020-2024	II-57
2.7.	Skor Pola Pangan Harapan Konsumsi Pangan Kota Jambi Tahun 2024	II-65
2.8.	Jumlah Pembuatan Sertifikat Tanah di Kota Jambi Tahun 2020-2024	II-66
2.9.	Indikator Pengendalian Pencemaran dan Perusakan Lingkungan Hidup Kota Jambi Tahun 2020-2024	II-66
2.10.	Penanganan Sampah Kota Jambi Tahun 2020-2024	II-67
2.11.	Indikator Administrasi Kependudukan dan Pencatatan Sipil Kota Jambi Tahun 2020-2024	II-69
2.12.	Capaian Urusan Pemberdayaan Masyarakat	II-70
2.13.	Pelaksanaan Urusan Pengendalian Penduduk dan Keluarga Berencana	II-70
2.14.	Indikator Sarana dan Fasilitas Perhubungan Kota Jambi Tahun 2020-2024	II-71
2.15.	Pembangunan Urusan Perhubungan Tahun 2020-2024	II-72

2.16. Capaian urusan Komunikasi dan InformatikaTahun 2020-2024 ..... II-73
2.17. Indikator Urusan UMKM Kota Jambi Tahun 2020-2024 ..... II-75
2.18. Jumlah Investor dan Jumlah Nilai Investasi Berskala Nasional (PMDN) Kota Jambi 2020-2024..... II-76
2.19. Daya Serap Tenaga Kerja di Kota Jambi 2020-2024 ..... II-76
2.20. Capaian Urusan Kepemudaan dan Olahraga II-78
2.21. Capaian Urusan Persandian Kota Jambi Tahun 2020-2024..... II-79
2.22. Capaian Urusan Kebudayaan II-80
2.23. Capaian Urusan Perpustakaan II-80
2.24. Capaian Urusan Kearsipan..... II-81
2.25. Indikator Urusan Pariwisata Kota Jambi Tahun 2020-2024..... II-82
2.26. Indikator Urusan Pertanian Kota Jambi Tahun 2020-2024..... II-83
2.27. Indikator Urusan Perdagangan Kota Jambi Tahun 2020-2024.. II-85
2.28. Indikator Pertumbuhan IKM Kota Jambi Tahun 2020-2024..... II-86
2.29. Indikator Urusan Perencanaan Kota Jambi Tahun 2020-2024.. II-88
2.30. Indikator Urusan Keuangan Kota Jambi Tahun 2020-2024..... II-89
2.31. Indikator Urusan Kepegawaian dan Diklat Kota Jambi Tahun 2020-2024 ..... II-90
2.32. Indikator Urusan Pengawasan Kota Jambi Tahun 2020-2024... II-92
2.33. Indikator Urusan Sekretariat DPRD Kota Jambi Tahun 2020-2024..... II-93
2.34. Indikator Urusan Sekretariat Daerah Kota Jambi Tahun 2020-2024..... II-93
2.35. Persentase Pengeluaran Perkapita menurut Kelompok Komoditas di Kota Jambi Tahun 2020-2024 (Persen) II-96
2.36. Perkembangan Komponen Konsumsi Rumah Tangga di Kota Jambi Tahun 2020-2024..... II-96
2.37. Rekapitulasi Status Capaian Indikator Berdasarkan SDGs Nasional..... II-103
2.38. Capaian Standar Pelayanan Minimal (SPM) Urusan Pendidikan Tahun 2020-2024 ..... II-106
2.39. Capaian Standar Pelayanan Minimal (SPM) Urusan Kesehatan II-107

2.40. Capaian Standar Pelayanan Minimal (SPM) Urusan Pekerjaan Umum dan Penataan Ruang II-109
2.41. Capaian Standar Pelayanan Minimal (SPM) Perumahan Rakyat II-109
2.42. Capaian Standar Pelayanan Minimal (SPM) Urusan Ketenteraman, Ketertiban Umum dan Perlindungan Masyarakat pada tahun 2020-2024 ..... II-110
2.43. Capaian Standar Pelayanan Minimal (SPM) Urusan Sosial Tahun 2020-2024 ..... II-110

3.1. PDB Atas Dasar Harga Berlaku dan Harga Konstan 2010 Menurut Lapangan Usaha (triliun rupiah) III-6
3.2. PDB Atas Dasar Harga Berlaku dan Harga Konstan 2010 Menurut Pengeluaran (triliun rupiah) III-8
3.3. Sasaran Pembangunan RKP 2026 ..... III-10
3.4. Laju Pertumbuhan Y-on-Y PDRB Triwulanan Menurut Lapangan Usaha Provinsi Jambi (Persen) III-13
3.5. Laju Pertumbuhan Y-on-Y PDRB Triwulanan Menurut Pengeluaran (Persen) III-14
3.6. Keselarasan Sasaran Indikator Makro Kota Jambi, Provinsi Jambi dan Nasional Tahun 2026 ..... III-16
3.7. PDRB Kota Jambi Menurut Lapangan Usaha Atas Dasar Harga Konstan Tahun 2022–2024 (Miliar Rupiah) III-19
3.8. Persentase Laju Pertumbuhan PDRB Kota Jambi Menurut Lapangan Usaha Atas Atas Dasar Harga Konstan 2010 Tahun 2022-2024 ..... III-22
3.9. Laju Pertumbuhan Kota Jambi PDRB Seri 2010 Atas Dasar Harga Berlaku Menurut Pengeluaran (Milyar Rupiah) III-25
3.10. Realisasi dan Proyeksi Pendapatan Kota Jambi Tahun 2023 s.d Tahun 2027 ..... III-38
3.11. Perbandingan Target dan Realisasi PAD TA 2023 dengan TA 2024 ..... III-40
3.12. Perbandingan Target dan Realisasi Pendapatan Transfer

TA 2023 dengan TA 2024 ..... III-42
3.13. Perbandingan Target dan Realisasi Lain-lain Pendapatan Daerah yang Sah TA 2023 dengan TA 2024 ..... III-44
3.14. Target dan Realisasi Pendapatan Daerah Kota Jambi TA 2024 .... III-44
3.15. Realisasi dan Proyeksi Belanja Daerah Kota Jambi Tahun 2023 s.d Tahun 2026 ..... III-52
3.16. Perincian Belanja Operasi Pemerintah Kota Jambi Tahun Anggaran 2024 ..... III-54
3.17. Perincian Belanja Modal Pemerintah Kota Jambi Tahun Anggaran 2024 ..... III-56
3.18. Perincian Belanja Tidak Terduga Pemerintah Kota Jambi Tahun Anggaran 2024 ..... III-46
3.19. Realisasi dan Proyeksi Pembiayaan Daerah Kota Jambi Tahun 2023 s.d Tahun 2026 ..... III-48

4.1. Tujuan Dan Sasaran Jangka Menengah Pemerintah Kota Jambi Tahun 2025-2029 ..... IV-4
4.2. Prioritas Pembangunan Provinsi Jambi dan Arah Kebijakan..... IV-9
4.3. Keselarasan Tema Pembangunan Kota Jambi, Provinsi Jambi dan Nasional Tahun 2026 ..... IV-10
4.4. Keselarasan Sasaran Indikator Makro Kota Jambi, Provinsi Jambi dan Nasional Tahun 2026 ..... IV-11
4.5. Prioritas Pembangunan dan Arah Kebijakan Kota Jambi IV-11
4.6. Isu Strategis dan Permasalahan Pembangunan Kota Jambi IV-12
4.7. Sinkronisasi Prioritas Pembangunan Nasional, Provinsi Jambi dan Kota Jambi Tahun 2026 ..... IV-14
4.8. Dukungan Program Pembangunan Daerah Kota Jambi Tahun 2026 terhadap Program Prioritas Nasional Tahun 2026.. IV-15
4.9. Keterkaitan Prioritas Daerah, Arah Kebijakan, serta Sasaran Pembangunan Kota Jambi IV-18
4.10. Keselarasan Prioritas Pembangunan dan Prioritas Tahun 2026 sesuai Rancangan RPJMD dengan Program Unggulan

Kepala Daerah IV-26

5.1. Rencana Program dan Indikator OPD Tahun 2026..... V-2

6.1. Indikator Kinerja Utama Kota Jambi 2026 ..... VI-1
6.2. Indikator Kinerja Daerah Kota Jambi Tahun 2026 ..... VI-2
6.3. Standar Pelayanan Mimimal (SPM) Kota Jambi Tahun 2026 ..... VI-5

DAFTAR GAMBAR

No.	Uraian	Halaman
1.1.	Diagram Alur Penyusunan RKPD	I-3
2.1.	Komposisi Luas Kecamatan Kota Jambi	II-2
2.2.	Peta Administrasi Kota Jambi	II-2
2.3.	Peta Topografi Kota Jambi	II-3
2.4.	Peta Geologi Kota Jambi	II-4
2.5.	Peta Daerah Aliran Sungai di Kota Jambi	II-6
2.6.	Curah Hujan dan Hari Hujan Menurut Bulan Tahun 2024	II-7
2.7.	Suhu Minimum, Maksimum dan Rata-Rata di Kota Jambi Menurut Bulan Tahun 2024	II-7
2.8.	Kelembaban Udara Minimum, Maksimum dan Rata-Rata Menurut Bulan Tahun 2024	II-8
2.9.	Perubahan Penggunaan Lahan	II-9
2.10.	Peta Perubahan Guna Lahan Kota Jambi	II-9
2.11.	Komposisi Guna Lahan Kota Jambi	II-10
2.12.	Peta Kawasan Rawan Bencana Kota Jambi	II-13
2.13.	Jumlah Penduduk (Jiwa) Kota Jambi menurut Jenis Kelamin Tahun 2020-2024	II-14
2.14.	Sex Ratio di Kota Jambi Tahun 2020-2024	II-15
2.15.	Jumlah Penduduk (Jiwa) Kota Jambi Menurut Struktur Usia Tahun 2024	II-16
2.16.	Distribusi Penduduk Kota Jambi Menurut Kecamatan Tahun 2024	II-17
2.17.	Kepadatan Penduduk Kota Jambi menurut Kecamatan Tahun 2024	II-18
2.18.	Perbandingan Laju Pertumbuhan Ekonomi Kota Jambi Dengan Provinsi Jambi dan Indonesia	II-20

2.19. Perkembangan Laju Inflasi Kota Jambi Tahun 2020-2024 ..... II-21
2.20. Indeks Gini Kota Jambi Tahun 2020-2024..... II-24
2.21. Tingkat Kemiskinan dan Penduduk Miskin Kota Jambi Tahun 2020-2024 ..... II-25
2.22. Indeks Kedalaman Kemiskinan dan Indeks Keparahan Kemiskinan Kota Jambi Tahun 2020-2024 ..... II-26
2.23. Indeks Pembangunan Manusia Kota Jambi, Provinsi Jambi dan Indonesia Tahun 2020-2024 ..... II-27
2.24. Umur Harapan Hidup Kota Jambi, Provinsi Jambi dan Indonesia Tahun 2020-2024 (dalam tahun)..... II-28
2.25. Angka Rata-rata Lama Sekolah di Kota Jambi, Provinsi Jambi dan Indonesia Tahun 2020-2024 ..... II-29
2.26. Angka Harapan Lama Sekolah (HLS) di Kota Jambi, Provinsi Jambi dan Indonesia Tahun 2020-2024 ..... II-30
2.27. Angka Partisipasi Kasar (APK) Kota Jambi Tahun 2020-2024 .. II-31
2.28. Angka Partisipasi Murni di Kota Jambi Tahun 2020-2024 ..... II-32
2.29. Jumlah Balita Gizi Buruk di Kota Jambi Tahun 2020-2024 ..... II-33
2.30. Perkembangan Stunting di Kota Jambi Tahun 2020-2024 ..... II-34
2.31. Tingkat Partisipasi Angkatan Kerja (TPAK) Kota Jambi Tahun 2020-2024 ..... II-35
2.32. Tingkat Pengangguran Terbuka (TPT) Kota Jambi Tahun 2020-2024 ..... II-36
2.33. Indeks Pembangunan Gender (IPG) Kota Jambi, Provinsi Jambi dan Indonesia Tahun 2020-2024 ..... II-37
2.34. Indeks Ketimpangan Gender (IKG) Kota Jambi dan Provinsi Jambi..... II-39
2.35. Indeks Pemberdayaan Gender Kota Jambi, Provinsi Jambi dan Indonesia Tahun 2020-2023 ..... II-39
2.36. Indeks Perlindungan Anak (IPA), Indeks Pemenuhan Hak Anak (IPHA) dan Indeks Perlindungan Khusus Anak (IPKA) Kota Jambi Tahun 2021-2022..... II-41

2.37. Indeks Pembangunan Keluarga (iBangga) Kota Jambi Tahun 2021-2024 ..... II-42
2.38. Angka Partisipasi Sekolah (APS) Kota Jambi Tahun 2020-2024 ..... II-43
2.39. Rasio Guru dan Murid Jenjang Pendidikan Dasar dan Menengah di Kota Jambi Tahun 2020-2024..... II-44
2.40. Rasio Ketersediaan Sekolah di Kota Jambi Tahun 2020-2024 ... II-45
2.41. Perkembangan Angka Kematian Bayi di Kota Jambi Tahun 2020-2024 ..... II-46
2.42. Perkembangan Angka Kematian Ibu di Kota Jambi Tahun 2020-2024 ..... II-47
2.43. Jumlah Pelayanan Kesehatan di Kota Jambi Tahun 2024 ..... II-49
2.44. Jumlah Pemberi Layanan Kesehatan di Kota Jambi Tahun 2024 II-50
2.45. Rasio Panjang Jalan Baik di Kota Jambi Tahun 2020-2024 ..... II-51
2.46. Rasio Panjang Drainase yang Baik di Kota Jambi Tahun 2020-2024 ..... II-52
2.47. Rasio Ruang Terbuka Hijau di Kota Jambi Tahun 2020-2024 ... II-53
2.48. Cakupan Pelayanan Air Bersih di Kota Jambi Tahun 2020-2024 ..... II-54
2.49. Penanganan Rumah Tidak Layak Huni (RTLH) Tahun 2020-2024 ..... II-55
2.50. Jumlah Rumah di Kota Jambi per Kecamatan Tahun 2024 ..... II-56
2.51. Persentase Lampu Penerangan Jalan Umum (LPJU) yang Terpasang Tahun 2024 di Kota Jambi II-57
2.52. Penanganan PMKS di Kota Jambi Tahun 2020-2024 ..... II-59
2.53. Rasio Penduduk Yang Bekerja di Kota Jambi Tahun 2020-2024 II-60
2.54. Kondisi Angkatan Kerja dan Penduduk Usia Kerja Kota Jambi Tahun 2020-2024 ..... II-61
2.55. Pencari Kerja yang Ditempatkan Tahun 2020-2024 ..... II-61
2.56. Partisipasi Angkatan Kerja Perempuan di Kota Jambi Tahun 2020-2024 ..... II-62

2.57. Kasus Kekerasan terhadap Perempuan Dan Anak di Kota Jambi Tahun 2020-2024 ..... II-63
2.58. Indikator Kualitas Air, Udara dan Tutupan Lahan Kota Jambi Tahun 2020-2024 ..... II-68
2.59. Persentase Koperasi Aktif di Kota Jambi Tahun 2020-2024 ..... II-74
2.60. Indeks Pembangunan Pemuda Kota Jambi Tahun 2021-2024... II-77
2.61. Produksi Perikanan di Kota Jambi Menurut Sumber Produksi Tahun 2020-2024 ..... II-83
2.62. Produksi Palawija di Kota Jambi Tahun 2024 ..... II-84
2.63. Jumlah Pelanggan, Pemakaian dan Penjualan Air Minum PDAM Tirta Mayang di Kota Jambi Tahun 2020-2024..... II-99
2.64. Jumlah Rumah Tangga Pengguna Listrik di Kota Jambi Tahun 2020-2024 ..... II-100
2.65. Rasio Ketergantungan Di Kota Jambi Tahun 2020-2024..... II-102
2.66. Persentase Capaian Indikator SDGs Kota Jambi terhadap Target Nasional II-103
2.67. Jumlah Indikator Pada Setiap Tujuan Yang Sudah Dilaksanakan dan Sudah Mencapai Target..... II-104
2.68. Indikator TPB Yang Sudah Dilaksanakan Tetapi Belum Mencapai Target..... II-104
2.69. Indikator TPB yang tidak/belum memiliki data..... II-105

3.1. PDRB Kota Jambi Tahun 2020-2024 (miliar rupiah)..... III-18
3.2. Ditribusi Persentase PDRB Atas Dasar Harga Berlaku Menurut lapangan Usaha (Persen) di Kota Jambi Tahun 2020-2024 ..... III-20
3.3. Pertumbuhan Ekonomi Nasional, Provinsi Jambi dan Kota Jambi (%) Tahun 2022-2024 ..... III-22
3.4. PDRB ADHB Per Kapita Kota Jambi Tahun 2022-2024 (Ribu rupiah) III-27
3.5. Inflasi dan Pertumbuhan PDRB ADHK Per Kapita Kota Jambi Tahun 2020-2024..... III-28

3.6. Perkembangan Gini Rasio Kota Jambi Tahun 2020-2024 ..... III-41
3.7. Target dan Realisasi Komponen Pendapatan Asli Daerah Kota Jambi Tahun Anggaran 2024 ..... III-41
3.8. Target dan Realisasi Pendapatan Transfer Kota Jambi TA 2024 III-43
3.9. Persentase Distribusi Realisasi Komponen Pendapatan Transfer Terhadap Total Pendapatan Transfer Kota Jambi TA 2024..... III-43
3.10. Target dan Realisasi Pendapatan Daerah Kota Jambi TA. 2024. III-45
3.11. Persentase Distribusi Realisasi Komponen Pendapatan Daerah Terhadap Total Pendapatan Daerah Kota Jambi TA 2024 ..... III-45
3.12. Komposisi Besaran Belanja Daerah Pemerintah Kota Jambi TA 2024 ..... III-53
3.13. Target dan Realisasi Belanja Daerah Kota Jambi TA 2024 ..... III-54
3.14. Target dan Realisasi Belanja Operasi Kota Jambi T.A 2024 ..... III-55
3.15. Target dan Realisasi Belanja Modal Kota Jambi T.A. 2024 ..... III-57
3.16. Persentase Distribusi Realisasi Komponen Belanja Modal Terhadap Total Belanja Modal Kota Jambi T.A 2024 ..... III-57

BAB I
PENDAHULUAN

1.1. LATAR BELAKANG

Berdasarkan Undang-Undang Nomor 23 Tahun 2014 tentang Pemerintahan Daerah, pelaksanaan otonomi daerah menekankan pada pemberian kewenangan yang lebih besar kepada pemerintah daerah. Kota Jambi memiliki tanggung jawab untuk mengelola potensi lokal guna meningkatkan pelayanan kepada masyarakat. RKPD disusun sebagai salah satu instrumen untuk mendukung pelaksanaan otonomi daerah tersebut, dengan memfokuskan pembangunan pada kebutuhan masyarakat secara langsung.

Dalam rangka mengarahkan pembangunan daerah yang bersifat tahunan, diperlukan dokumen perencanaan yang terintegrasi dengan dokumen jangka menengah dan jangka panjang. RKPD Kota Jambi Tahun 2026 adalah penjabaran dari Rencana Pembangunan Jangka Menengah Daerah (RPJMD) Kota Jambi 2025–2029, yang sebelumnya telah ditetapkan sebagai pedoman strategis pembangunan daerah. Dokumen ini juga mengacu pada prinsip efisiensi, efektivitas, dan akuntabilitas dalam pengelolaan sumber daya daerah.

RKPD Kota Jambi Tahun 2026 disusun untuk memastikan adanya sinergi antara perencanaan pembangunan di tingkat nasional, provinsi, dan daerah. RKPD ini berperan penting dalam menyelaraskan prioritas pembangunan Kota Jambi dengan Rencana Pembangunan Jangka Menengah Nasional (RPJMN), Rencana Pembangunan Jangka Panjang Daerah (RPJPD) Kota Jambi, serta RPJMD Provinsi Jambi.

Sebagai dokumen strategis tahunan, RKPD Kota Jambi menjadi dasar dalam penyusunan Anggaran Pendapatan dan Belanja Daerah (APBD). RKPD memuat program, kegiatan, dan anggaran yang dirancang berdasarkan prinsip anggaran berbasis kinerja. Dengan demikian, penyusunan dokumen ini tidak hanya mencerminkan rencana pembangunan, tetapi juga menjadi indikator kinerja tahunan pemerintah daerah.

Penyusunan RKPD Kota Jambi Tahun 2026 didasari oleh Undang-Undang Nomor 25 Tahun 2004 tentang Sistem Perencanaan Pembangunan Nasional (SPPN), yang mewajibkan pemerintah daerah untuk menyusun dokumen perencanaan tahunan. Selain itu, regulasi lain seperti Peraturan Menteri Dalam Negeri Nomor 86 Tahun 2017 tentang Tata Cara Perencanaan, Pengendalian, dan Evaluasi Pembangunan Daerah juga menjadi acuan utama dalam proses penyusunan RKPD.

RKPD Kota Jambi Tahun 2026 disusun untuk mendukung pencapaian Tujuan Pembangunan Berkelanjutan (TPB/SDGs), sebagaimana diamanatkan dalam Peraturan Presiden Nomor 111 Tahun 2022. Melalui RKPD, pemerintah daerah memastikan bahwa pembangunan tidak hanya berorientasi pada hasil jangka pendek, tetapi juga memiliki dampak positif jangka panjang bagi kesejahteraan masyarakat dan lingkungan. Dengan latar belakang tersebut, RKPD Kota Jambi Tahun 2026 bertujuan untuk menciptakan dokumen perencanaan yang strategis, partisipatif, dan dapat diimplementasikan secara efektif untuk mencapai visi pembangunan daerah. Proses penyusunan Rencana Kerja Pembangunan Daerah (RKPD) tahun 2026 adalah sebagai berikut :

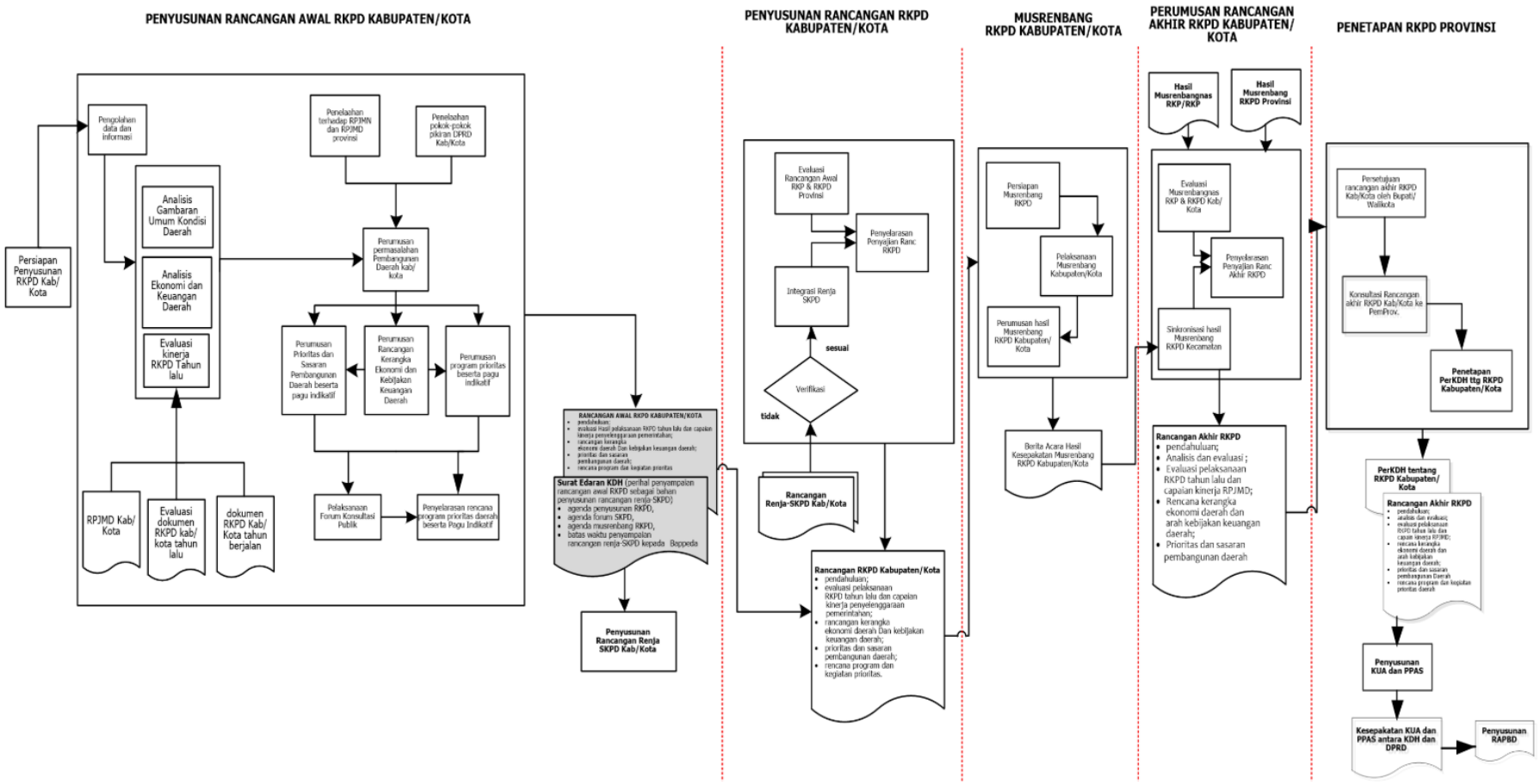

Gambar 1.1
Diagram alur penyusunan RKPD

1.2. DASAR HUKUM PENYUSUNAN

Rencana Kerja Pembangunan Daerah (RKPD) Kota Jambi tahun 2026 disusun berdasarkan landasan hukum sebagai berikut:

1. Undang-Undang Nomor 25 tahun 2004 tentang Sistem Perencanaan Pembangunan Nasional (SPPN). (Lembaran Negara Republik Indonesia Tahun 2024 Nomor 104, Tambahan Lembaran Negara Republik Indonesia Nomor 4421);
2. Undang-Undang Nomor 25 Tahun 2009 tentang Pelayanan Publik (Lembaran Negara Republik Indonesia Tahun 2009 Nomor 111, Tambahan Lembaran Negara Republik Indonesia Nomor 5038);
3. Undang-Undang Nomor 23 tahun 2014 tentang Pemerintahan Daerah (Lembaran Negara Republik Indonesia Tahun 2014 Nomor 244, Tambahan Lembaran Negara Republik Indonesia Nomor 5587) sebagaimana telah diubah beberapa kali terakhir dengan Undang-Undang Nomor 6 Tahun 2023 tentang Penetapan Peraturan Pemerintah Pengganti Undang-Undang Nomor 2 Tahun 2022 tentang Cipta Kerja menjadi Undang-Undang (Lembaran Negara Republik Indonesia Tahun 2023 Nomor 41, Tambahan Lembaran Negara Republik Indonesia Nomor 6856);
4. Undang-Undang Nomor 1 Tahun 2022 tentang Hubungan Keuangan Pusat dan Daerah (Lembaran Negara Republik Indonesia Tahun 2022 Nomor 4, Tambahan Lembaran negara Republik Indonesia Nomor 6757);
5. Peraturan Pemerintah Republik Indonesia Nomor 12 Tahun 2019 tentang Pengelolaan Keuangan Daerah. (Lembaran Negara Republik Indonesia Tahun 2019 Nomor 42, Tambahan Lembaran Negara Republik Indonesia Noor 6322);
6. Peraturan Pemerintah Nomor 13 Tahun 2019 tentang Laporan dan Evaluasi Penyelenggaraan Pemerintah Daerah (Lembaran Negara Republik Indonesia Republik Indonesia Tahun 2019 Nomor 52, Tambahan Lembaran Negara Republik Indonesia Nomor 6323);
7. Peraturan Pemerintah Nomor 2 Tahun 2018 tentang Standar Pelayanan Minimal (Lembaran Negara Republik Indonesia Tahun 2018 Nomor 2, Tambahan Lembaran Negara Republik Indonesia Nomor 6178);

8. Peraturan Presiden Republik Indonesia Nomor 111 Tahun 2022 tentang Pelaksanaan Pencapaian Tujuan Pembangunan Berkelanjutan (Lembaran Negara Republik Indonesia Tahun 2022 Nomor 180);
9. Peraturan Presiden Republik Indonesia Nomor 12 Tahun 2025 tentang Rencana Pembangunan Jangka Menengah Nasional Tahun 2025-2029 (Lembaran Negara Republik Indonesia Tahun 2025 Nomor 19);
10. Peraturan Menteri Dalam Negeri Nomor 86 tahun 2017 Tentang Tata Cara Perencanaan, Pengendalian dan Evaluasi Pembangunan Daerah, Tata Cara Evaluasi Rancangan Peraturan Daerah tentang Rencana Pembangunan Jangka Panjang Daerah dan Rencana Pembangunan Jangka Menengah Daerah, serta Tata Cara Perubahan Rencana Pembangunan Jangka Panjang Daerah, Rencana Pembangunan Jangka Menengah Daerah, dan Rencana Kerja Pemerintah Daerah. (Berita Negara Republik Indonesia Tahun 2017 Nomor 1312);
11. Peraturan Menteri Dalam Negeri Republik Indonesia Nomor 90 Tahun 2019 tentang Klasifikasi, Kodefikasi, dan Nomenklatur Perencanaan Pembangunan dan Keuangan Daerah (Berita Negara Republik Indonesia Tahun 2019 Nomor 1447);
12. Peraturan Menteri Dalam Negeri Nomor Republik Indonesia 18 Tahun 2020 tentang Peraturan Pelaksanaan Peraturan Pemerintah Nomor 13 Tahun 2019 Tentang Laporan Dan Evaluasi Penyelenggaraan Pemerintahan Daerah (Berita Negara Republik Indonesia Nomor 288 Tahun 2020);
13. Peraturan Menteri Dalam Negeri Republik Indonesia Nomor 77 Tahun 2020 tentang Pedoman Teknis Pengelolaan Keuangan Daerah (Berita Negara Republik Indonesia Tahun 2020 Nomor 1781);
14. Peraturan Menteri Dalam Negeri Nomor 59 Tahun 2021 tentang Penerapan Standar Pelayanan Minimal (Berita Negara Republik Indonesia Tahun 2021 Nomor 1419);
15. Peraturan Menteri PPN/Bappenas Nomor 3 Tahun 2025 tentang Rancangan Rencana Kerja Pemerintah Tahun 2026 (Berita Negara Republik Indonesia Tahun 2025 Nomor 361);

16. Peraturan Menteri Dalam Negeri Nomor 10 Tahun 2025 tentang Pedoman Penyusunan Rancangan Rencana Kerja Pemerintah Daerah Tahun 2026 (Berita Negara Republik Indonesia Tahun 2025 Nomor 435);
17. Peraturan Gubernur Jambi Nomor 14 Tahun 2025 tentang Rencana Kerja Pemerintah Daerah Provinsi Jambi Tahun 2026 (Lembaran Daerah Provinsi Jambi Tahun 2025 Nomor 14);
18. Peraturan Daerah Kota Jambi Nomor 05 tahun 2024 tentang Rencana Tata Ruang Wilayah Kota Jambi Tahun 2024–2044. (Lembaran Daerah Kota Jambi Tahun 2024 Nomor 5);
19. Peraturan Daerah Kota Jambi Nomor 10 tahun 2024 tentang Rencana Pembangunan Jangka Panjang Daerah Kota Jambi Tahun 2025–2045. (Lembaran Daerah Kota Jambi Tahun 2024 Nomor 10).

1.3. HUBUNGAN ANTAR DOKUMEN

Rencana Kerja Pembangunan Daerah (RKPD) Tahun 2026 merupakan dokumen perencanaan teknis operasional untuk kurun waktu satu tahun yang disusun berdasarkan Undang-Undang Nomor 25 Tahun 2004 tentang Sistem Perencanaan Pembangunan Nasional. RKPD Tahun 2026 merupakan penjabaran Rancangan RPJMD Kota Jambi 2025-2029 serta berpedoman pada Peraturan Daerah Provinsi Jambi Peraturan Daerah Provinsi Jambi Nomor 11 Tahun 2021 tentang Rencana Pembangunan Jangka Menengah Daerah Provinsi Jambi Tahun 2021-2026.

Penyusunan RKPD ditujukan sebagai upaya untuk mewujudkan perencanaan pembangunan daerah yang sinergis antara perencanaan pembangunan nasional, provinsi dan kabupaten/kota serta dengan provinsi yang berbatasan. Oleh karenanya, substansi dokumen ini harus selaras dengan dokumen perencanaan tingkat pusat dan dokumen perencanaan tingkat provinsi serta memperhatikan dokumen-dokumen perencanaan di kabupaten/kota di Provinsi Jambi sehingga terjadi sinergitas perencanaan pembangunan nasional, provinsi dan kabupaten/kota.

1.3.1. Hubungan antara RKPD Kota Jambi Tahun 2026 dengan RKP Tahun 2026

RKPD Kota Jambi Tahun 2026 disusun selaras dengan Rencana Kerja Pemerintah (RKP) Tahun 2026 sebagai pedoman perencanaan pembangunan nasional. Keselarasan ini tercermin dalam penjabaran tema, prioritas, dan sasaran pembangunan nasional yang diadopsi dan disesuaikan dengan kondisi, potensi, serta permasalahan di Kota Jambi. Melalui sinergi tersebut, program dan kegiatan daerah diarahkan untuk mendukung pencapaian target nasional, sehingga RKPD menjadi instrumen operasional di tingkat daerah dalam mewujudkan tujuan pembangunan nasional yang telah ditetapkan dalam RKP.

1.3.2. Hubungan antara RKPD Kota Jambi Tahun 2026 dengan RKPD Provinsi Jambi Tahun 2026

RKPD Kota Jambi Tahun 2026 memiliki keterkaitan erat dengan RKPD Provinsi Jambi Tahun 2026 karena keduanya merupakan bagian dari satu kesatuan sistem perencanaan pembangunan daerah. RKPD Kota Jambi memuat program dan kegiatan yang tidak hanya menjawab kebutuhan masyarakat di tingkat kota, tetapi juga mendukung prioritas pembangunan provinsi.

Sinkronisasi ini dilakukan melalui penyelarasan arah kebijakan dan indikator kinerja, sehingga pelaksanaan pembangunan di Kota Jambi dapat memberikan kontribusi signifikan terhadap capaian sasaran pembangunan Provinsi Jambi.

1.3.3. Hubungan antara RKPD Kota Jambi Tahun 2026 dengan Rancangan RPJMD Kota Jambi Tahun 2025-2029

RKPD Kota Jambi Tahun 2026 merupakan dokumen operasional tahunan yang disusun berdasarkan arah kebijakan, prioritas pembangunan, dan target-target yang ditetapkan dalam RPJMD (Rencana Pembangunan Jangka Menengah Daerah) Kota Jambi Tahun 2025-2029.

1.3.4. Hubungan antara RKPD Kota Jambi Tahun 2026 dengan Renja PD Tahun 2026

RKPD Kota Jambi Tahun 2026 menjadi acuan bagi Perangkat Daerag dalam menyusun Rencana Kerja (Renja) Perangkat Daerah Tahun 2026 yang juga

mengacu pada dokumen Renstra Perangkat Daerah yang merupakan penjabaran dari RPJMD.

1.3.5. Hubungan antara RKPD Kota Jambi tahun 2026 dengan KUA-PPAS (APBD) Tahun 2026

RKPD Kota Jambi Tahun 2026 menjadi pedoman dalam penyusunan Rancangan Anggaran Pendapatan dan Belanja Daerah sebelum menjadi APBD. RKPD memiliki peran sebagai pedoman dalam penyusunan Rancangan Anggaran Pendapatan dan Belanja daerah (R-APBD) dan Rencana kerja Anggaran (RKA) Perangkat daerah yang diakhir dengan proses penganggaran yang akan ditetapkan menjadi Peraturan Daerah tentang APBD.

1.4. MAKSUD DAN TUJUAN

1.4.1 Maksud

RKPD Kota Jambi Tahun 2026 untuk menjadi panduan operasional tahunan yang mengarahkan pelaksanaan pembangunan di Kota Jambi berdasarkan prioritas pembangunan yang ditetapkan dalam Rancangan RPJMD Kota Jambi Tahun 2025-2029.

1.4.2 Tujuan

(1) Menjabarkan kebijakan dan prioritas pembangunan dari Rancangan RPJMD ke dalam program dan kegiatan tahunan.
(2) Menjadi dasar dalam penyusunan anggaran APBD Tahun 2026.
(3) Meningkatkan efektivitas dan efisiensi pelaksanaan pembangunan di Kota Jambi sesuai dengan kebutuhan masyarakat dan pencapaian target pembangunan.

1.5. SISTEMATIKA DOKUMEN RENCANA KERJA PEMBANGUNAN DAERAH (RKPD)

Rencana Kerja Pembangunan Daerah (RKPD) Kota Jambi Tahun 2026, yang mengimplementasikan perencanaan pembangunan jangka menengah dan penganggaran tahunan, disusun dalam sistematika sebagai berikut:

BAB I PENDAHULUAN

1.1. Latar Belakang

Mengemukakan pengertian ringkas tentang RKPD, proses penyusunan RKPD, kedudukan RKPD tahun rencana dalam periode dokumen Rancangan RPJMD, keterkaitan antara dokumen RKPD dengan dokumen RKPD Provinsi Jambi, Rancangan RPJMD Kota Jambi Tahun 2025-2029, Renstra Perangkat Daerah, Renja Perangkat Daerah serta tindak lanjutnya dengan proses penyusunan RAPBD.

1.2. Dasar Hukum Penyusunan

Memberikan uraian ringkas tentang dasar hukum yang digunakan dalam penyusunan RKPD, baik yang berskala nasional, maupun lokal.

1.3. Hubungan Antar Dokumen

Bagian ini menjelaskan hubungan RKPD dengan dokumen lain yang relevan beserta penjelasannya. Keterhubungan dengan dokumen lain, seperti: RKPD Pemerintah Provinsi Jambi, Rancangan RPJMD Kota Jambi Tahun 2025-2029, dan KUA PPAS untuk penyusunan RKPD Kota Jambi.

1.4. Maksud dan Tujuan

Memberikan uraian ringkas tentang tujuan penyusunan dokumen RKPD bagi daerah yang bersangkutan dan sasaran penyusunan dokumen RKPD bagi daerah.

1.5. Sistematika Dokumen RKPD

Mengemukakan organisasi penyusunan dokumen RKPD terkait dengan pengaturan bab serta garis besar isi setiap bab di dalamnya.

BAB II GAMBARAN UMUM KONDISI DAERAH

2.1. Kondisi Umum Daerah

Memberikan gambaran kondisi umum daerah meliputi aspek geografi, demografi, potensi sumber daya, aspek kesejahteraan masyarakat, aspek daya saing daerah dan aspek pelayanan umum.

2.2. Evaluasi Pelaksanaan Program dan Kegiatan RKPD sampai tahun berjalan dan Realisasi RPJMD

Mencakup telaahan terhadap hasil evaluasi status dan kedudukan pencapaian kinerja pembangunan daerah, berdasarkan rekapitulasi hasil evaluasi pelaksanaan program dan kegiatan RKPD tahun lalu dan realisasi RPJMD yang bersumber dari telaahan hasil evaluasi pelaksanaan Renja Perangkat Daerah tahun lalu dan realisasi Renstra Perangkat Daerah oleh masing-masing Perangkat Daerah dan/atau dari laporan pertanggung jawaban APBD menurut tahun-tahun yang berkenaan.

2.3. Permasalahan Pembangunan Daerah

Berisi uraian rumusan umum permasalahan pembangunan yang berhubungan dengan prioritas pembangunan daerah, dan permasalahan lainnya yang berhubungan dengan layanan dasar dan tugas fungsi Perangkat Daerah.

BAB III KERANGKA EKONOMI DAERAH DAN KEUANGAN DAERAH

3.1. Arah Kebijakan Ekonomi Daerah

Mengemukakan tentang arahan nasional di bidang ekonomi yang bersumber dari dokumen RKP (Nasional), juga kebijakan dibidang ekonomi dalam dokumen RPJMD provinsi/kabupaten.

Arah kebijakan ekonomi daerah ditujukan untuk mengimplementasikan program dan mewujudkan visi dan misi Kepala Daerah, serta permasalahan daerah, sebagai payung untuk perumusan prioritas program dan kegiatan pembangunan yang akan dilaksanakan pada tahun rencana.

3.2. Arah Kebijakan Keuangan Daerah

Berisikan uraian mengenai kebijakan yang akan ditempuh oleh Pemerintah Daerah berkaitan dengan pendapatan daerah, pembiayaan daerah dan belanja daerah.

BAB IV SASARAN DAN PRIORITAS PEMBANGUNAN DAERAH

4.1. Tujuan dan Sasaran Pembangunan

Menjelaskan tentang hubungan tujuan/sasaran pembangunan Tahun 2026 tahunan yang diambil dari dokumen Rancangan RPJMD Kota Jambi Tahun 2025-2029.

4.2. Tema, Prioritas dan Sasaran Pembangunan Tahun 2026

Berisi Tema, Prioritas, Sasaran, Indikator sasaran dan interkoneksi diantaranya.

BAB V RENCANA KERJA DAN PENDANAAN DAERAH

5.1. Rencana Program Prioritas

Memuat Rencana Program beserta besaran pagu dana yang akan dilaksanakan guna mendukung prioritas dan sasaran pembangunan pada Tahun 2026, rekapitulasi belanja setiap Perangkat Daerah.

5.2. Telaahan Pokok-pokok Pikiran Dewan Perwakilan Rakyat Daerah (DPRD)

RKPD memuat hasil penelaahan aspirasi masyarakat yang disampaikan melalui mekanisme resmi DPRD

BAB VI KINERJA PENYELENGGARAAN PEMERINTAHAN DAERAH

Penetapan indikator kinerja penyelenggaraan pemerintahan daerah bertujuan untuk memberi panduan dalam pencapaian kinerja tahunan yang ditetapkan menjadi Indikator Kinerja Utama (IKU) maupun Indikator Kinerja Daerah (IKD) pada akhir tahun perencanaan.

BAB VII PENUTUP

Memuat harapan berkenaan dengan pelaksanaan RKPD Kota Jambi Tahun 2026.

BAB II
GAMBARAN UMUM KONDISI DAERAH

2.1. KONDISI UMUM DAERAH

2.1.1 ASPEK GEOGRAFI DAN DEMOGRAFI

2.1.1.1. Kondisi Geografi

1. Luas dan Batas Wilayah Administrasi

Kota Jambi sebagai pusat wilayah dan Ibukota Provinsi Jambi, secara geografis terletak pada koordinat 01°32'48" sampai dengan 01°41'46,07' Lintang Selatan dan 103°31'27,19" sampai dengan 103°40'51,80" Bujur Timur. Kota Jambi memiliki posisi geostrategis karena berada pada jalur lalu lintas timur pulau Sumatra. Secara administrasi wilayah Kota Jambi dikelilingi oleh Kabupaten Muaro Jambi dan berbatasan langsung dengan Kecamatan Sekernan di sebelah utara, kecamatan Mestong sebelah selatan, kecamatan Jambi Luar Kota di sebelah barat dan kecamatan Kumpeh Ulu di sebelah timur.

Berdasarkan Peraturan Menteri Dalam Negeri Nomor 88 Tahun 2017 Luas keseluruhan wilayah administrasi Kota Jambi seluas 169,89 $km^{2.}$ yang terdiri dari 11 Kecamatan dan 68 kelurahan dengan rincian sebagai berikut:

Tabel 2.1.
Wilayah Administratif Kota Jambi

NO	KECAMATAN	LUAS WILAYAH (Hektar)	PERSENTASE (%)	JUMLAH KELURAHAN
1.	Alam Barajo	36.063	21,23	7
2.	Danau Sipin	7.278	4,28	5
3.	Danau Teluk	13.444	7,91	5
4.	Jambi Selatan	7.602	4,47	5
5.	Jambi Timur	13.679	8,05	9
6.	Jelutung	7.616	4,48	7
7.	Kotabaru	27.260	16,05	7
8.	Paal Merah	24,255	14,28	6
9.	Pasar Jambi	1.670	0,98	4
19.	Pelayangan	10.692	6,29	6
11.	Telanaipura	20.328	11,97	7
Jumlah		169.887	100	68

Sumber : Peraturan Menteri Dalam Negeri Nomor 88 Tahun 2017

Komposisi luas wilayah perkecamatan dapat dilihat pada gambar berikut.

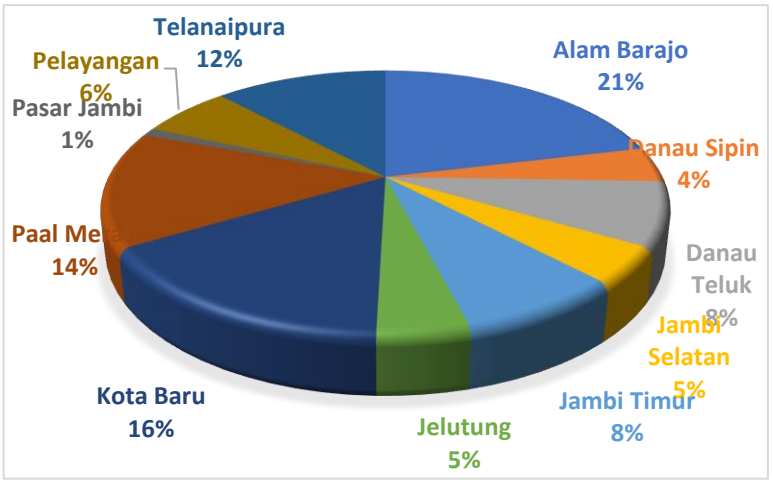

Gambar 2.1
Komposisi Luas Kecamatan Kota Jambi

Kecamatan Alam Barajo menjadi kecamatan yang memiliki wilayah terluas di kota Jambi dengan persentase luasan 21,23% dari total luas wilayah Kota Jambi. Sedangkan kecamatan Pasar Jambi menjadi wilayah terkecil sebesar 1% dan merupakan pusat perekonomian Kota Jambi. Letak dan batas administrasi dapat dilihat pada gambar berikut.

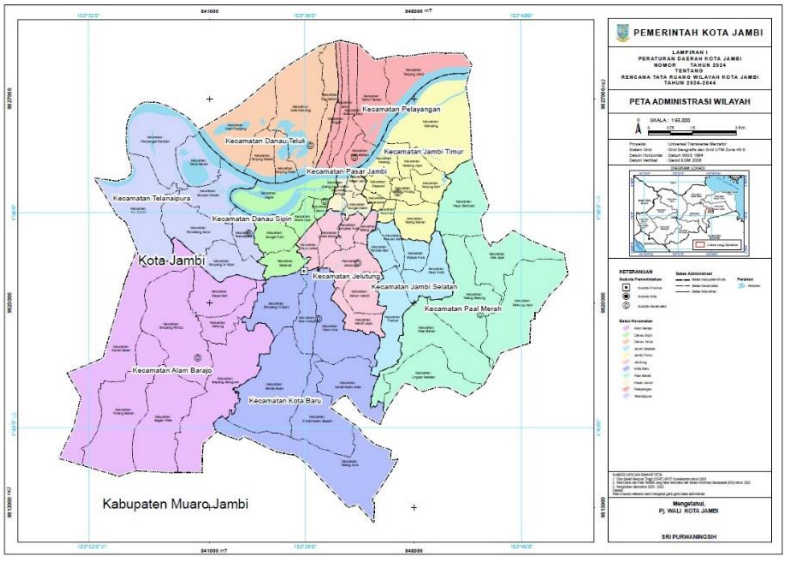

Sumber: PERDA RTRW Kota Jambi 2024-2044, 2025

Gambar 2.2.
Peta Administrasi Kota Jambi

3. Topografi

Secara topografi, Kota Jambi terletak pada dataran rendah dan berada pada ketinggian antara 10 sampai dengan 60 meter dari permukaan laut (mdpl) dan sebagian besar wilayah Kecamatan seperti: Pasar Jambi, Pelayangan, dan Danau Teluk berada pada ketinggian 0 - 10 meter dari permukaan laut, sedangkan wilayah Kecamatan Telanaipura, Jambi Selatan, Jambi Timur dan Kotabaru sebagian besar berada pada ketinggian 10 - 40 meter dari permukaan laut.

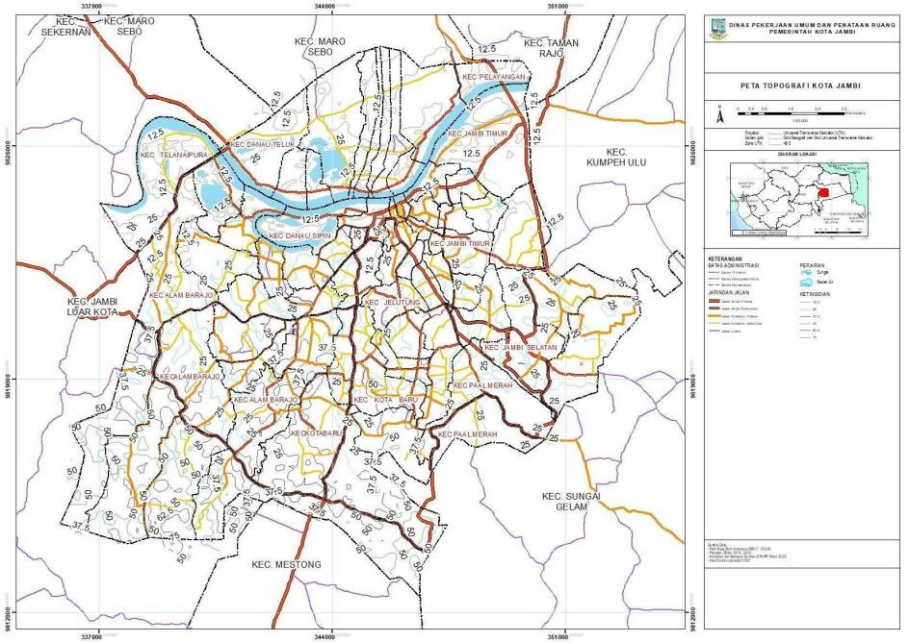

Sumber: PERDA RTRW Kota Jambi 2024-2044, 2025

Gambar 2.3.
Peta Topografi Kota Jambi

4. Geologi

Dilihat secara geologi atau struktur batuan, pada umumnya wilayah Kota Jambi terbentuk dari struktur batuan endapan permukaan, batuan sedimen umur miosen dan batuan sedimen umur pliosen. Struktur batuan endapan permukaan pada umumnya tersebar di sebelah utara Sungai Batanghari, meliputi Kecamatan Danau Teluk dan Kecamatan Pelayangan. Sedangkan batuan sedimen umur miosen tersebar di sebelah barat wilayah Kota Jambi meliputi Kecamatan Kota Baru.

Dilihat luasannya, jenis batuan endapan permukaan menempati areal seluas 10.454 hektar, batuan sedimen umur miosen seluas 8.375 hektar dan batuan sedimen umur pliosen seluas 1.709 hektar. Lebih jelasnya dapat dilihat pada Gambar berikut.

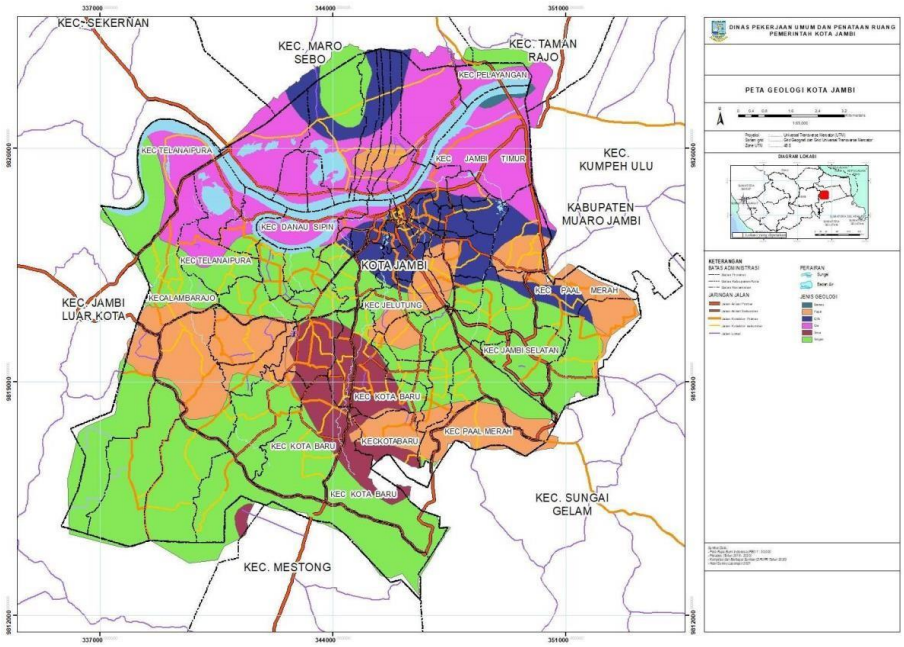

Sumber: PERDA RTRW Kota Jambi 2024-2044, 2025

Gambar 2.4.
Peta Geologi Kota Jambi

5. Hidrologi

Kota Jambi dibelah oleh Sungai Batanghari sehingga membentuk morfologi kota terbelah dengan 2 (dua) bagian besar yaitu bagian Selatan dan bagian Utara. Bagian selatan merupakan bagian terbesar wilayah Kota Jambi. Pada wilayah ini sedikit nya terdapat 7 (tujuh) buah anak Sungai Batanghari, yaitu:

1. Sungai Kenali Kecil

   DAS Kenali Kecil memiliki panjang 13,79 Km dan luas 3.623 Ha. Daerah aliran sungai melewati Pematang Sulur, Penyengat Rendah dan Teluk Kenali.

2. Sungai Kenali Besar

   DAS Kenali Besar memiliki panjang 10,68 Km dan luas 1.759 Ha. Daerah aliran sungai melewati Kenali Asam Bawah, Bagan Pete, Mayang Mangurai, Beliung, Rawasari dan Kenali Besar.

3. Sungai Kambang

   DAS Kambang memiliki panjang 4,304 Km dan luas 488 Ha. Daerah Aliran Sungai ini melewati Simpang III Sipin, Simpang IV Sipin, Pematang Sulur dan Telanaipura.

4. Sungai Asam

   DAS Asam memiliki panjang 10,68 Km dan luas 2.930 Ha. Daerah Aliran Sungai melewati Kenali Asam Bawah, Paal V, Suka Karya, Jelutung, Lebak Bandung, Cempaka Putih, Sungai Asam, Beringin dan Orang Kayo Hitam.

5. Sungai Tembuku

   DAS Tembuku memiliki panjang 5,35 Km dan luas 684 Ha. Daerah aliran Sungai melewati Thehok, Jelutung, Tambak Sari, Talang Jauh, Pakuan Baru, Budiman, Sulanjana, Rajawali, Orang Kayo Hitam dan Kasang.

6. Sungai Sijenjang

   DAS Sijenjang memiliki panjang 8,37 Km dan luas 1.887 Ha. Daerah aliran Sungai Selincah melewati Talang Banjar, Payo Selincah, Tanjung Sari, Sijenjang dan Kasang Jaya.

7. Sungai Danau Teluk

   DAS Danau Teluk memiliki panjang 8,79 Km dan luas 1.889 Ha. Daerah aliran Sungai mengalir dari sungai Batanghari menuju danau Teluk.

Sungai Batanghari selain berfungsi hidrologi juga berfungsi sebagai prasarana transportasi dan penunjang kegiatan ekonomi masyarakat serta sebagai sumber air baku untuk air minum. Sedangkan danau yang ada di Kota Jambi antara lain adalah Danau Sipin dan Danau Teluk.

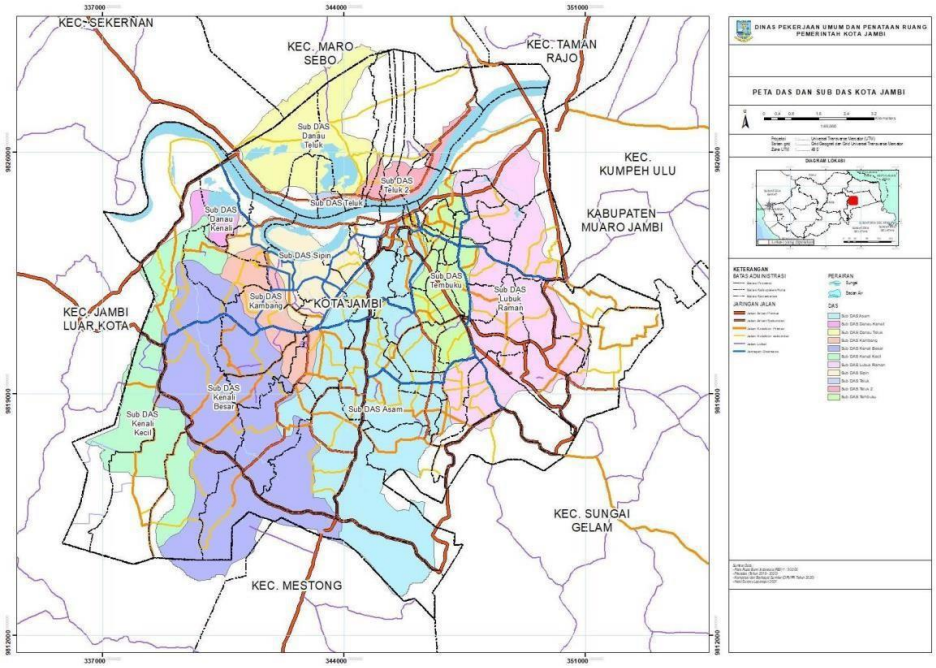

Sumber: PERDA RTRW Kota Jambi 2024-2044, 2025

Gambar 2.5

Peta Daerah Aliran Sungai di Kota Jambi

6. Klimatologi

Berdasarkan data BPS selama tahun 2024, Curah hujan paling rendah terjadi pada bulan Juli yaitu 39,10 mm^3 dan paling tinggi selama tahun 2024 terjadi pada bulan Nopember yaitu 351,30 mm^3. Hari hujan paling sedikit sebanyak 17 hari terjadi pada bulan Mei Sedangkan hari hujan paling banyak terjadi pada bulan Agustus, Oktober dan Desember sebanyak 31 hari.

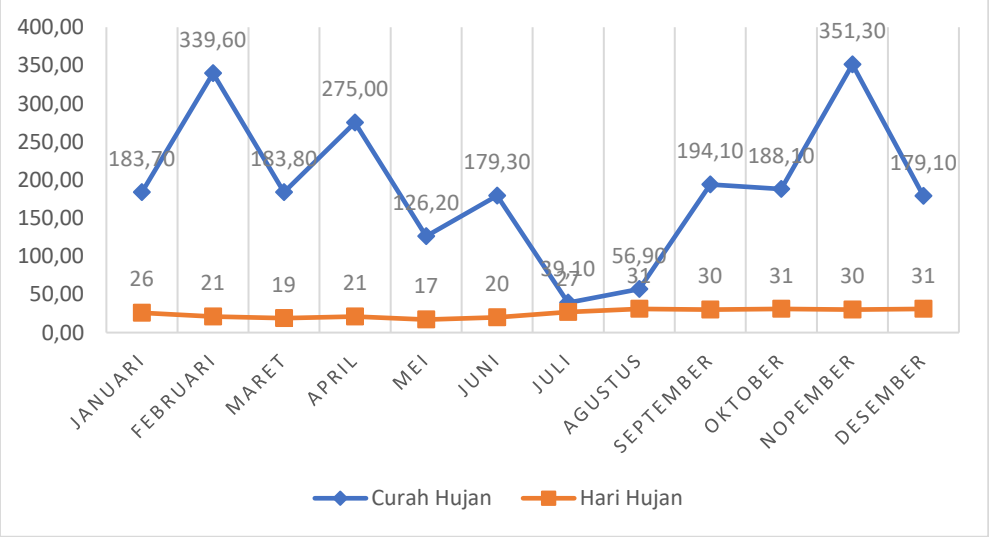

Sumber: Badan Pusat Statistik Kota Jambi, 2025

Gambar 2.6.
Curah Hujan dan Hari Hujan Menurut Bulan Tahun 2024

Suhu di kota Jambi memiliki rata-rata tiap bulan berkisar $27{,}01^0$ – $28{,}23^0$C dengan suhu terendah $21{,}50^0$ C pada bulan Januari dan suhu tertinggi 37^0 C pada bulan September.

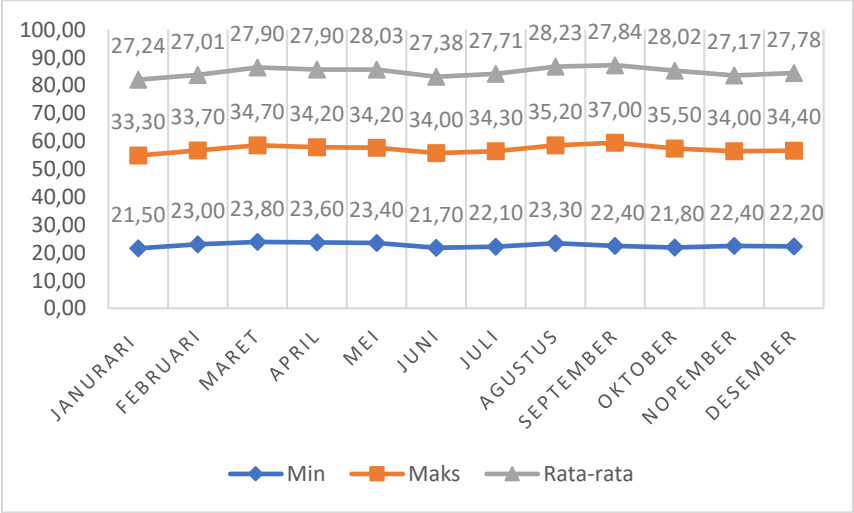

Sumber: Badan Pusat Statistik Kota Jambi, 2025

Gambar 2.7.
Suhu Minimum, Maksimum dan Rata-Rata di Kota Jambi
Menurut Bulan Tahun 2024

Kelembaban udara rata-rata antara 77,83%-86,72% dengan kelembaban terendah 51,00% pada bulan Juni, dan kelembaban tertinggi 100,00% pada bulan April.

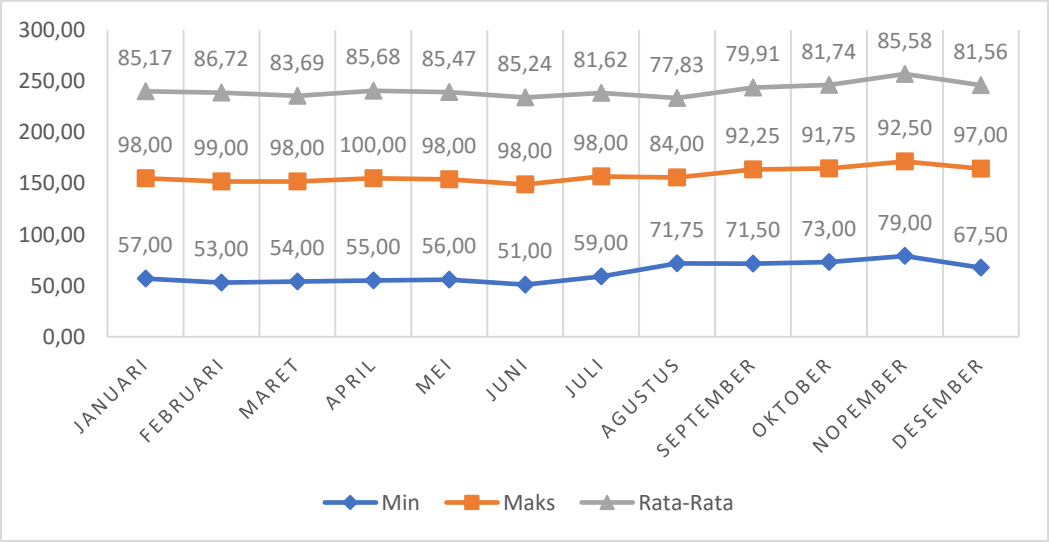

Sumber: Badan Pusat Statistik Kota Jambi, 2025

Gambar 2.8.
Kelembaban Udara Minimum, Maksimum dan Rata-Rata
Menurut Bulan Tahun 2024

7. Penggunaan Lahan

Penggunaan lahan di Kota Jambi terdiri dari bangunan non hunian (perdagangan, perkantoran, fasilitas), industri, dan pergudangan, pemukiman (Hunian), tubuh air, lapangan, lahan kosong/belukar, makam, sawah dan kebun/ladang. Dari tahun ke tahun penggunaan lahan di kota Jambi mengalami perubahan yang bisa dilihat pada gambar berikut

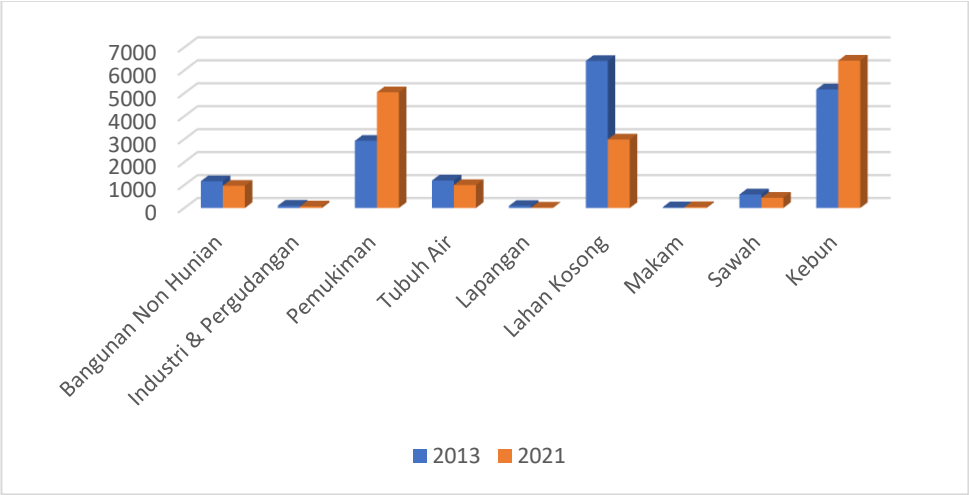

Sumber: Dokumen Revisi RTRW Kota Jambi Tahun 2022-2042

Gambar 2.9
Perubahan Penggunaan Lahan

Dari grafik di atas dapat terlihat bahwa terjadi perubahan signifikan pada penggunaan permukiman. Luasan permukiman meningkat jauh dan berbanding terbalik dengan luas tanah kosong yang mengalami penurunan signifikan

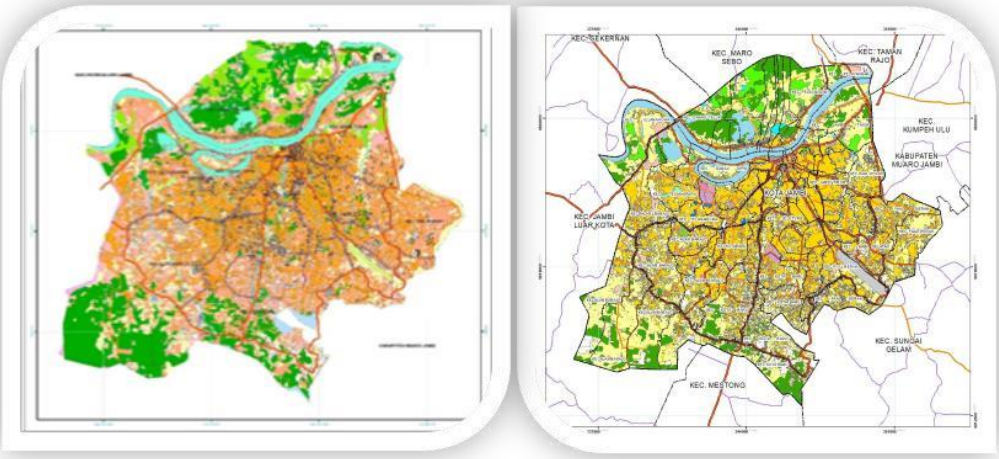

Sumber: Dokumen Revisi RTRW Kota Jambi Tahun 2023-2043

Gambar 2.10
Peta Perubahan Guna Lahan Kota Jambi

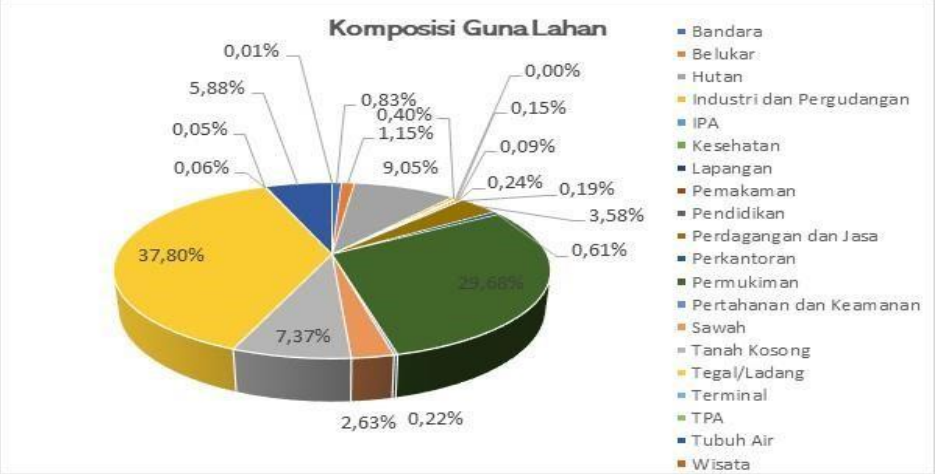

Gambar 2.11

Komposisi Guna Lahan Kota Jambi

8. Potensi Pengembangan Wilayah

Berdasarkan Rencana Tata Ruang Wilayah (RTRW) Kota Jambi 2024-2044 telah disahkan melalui Peraturan Daerah Kota Jambi Nomor 5 Tahun 2024 Rencana Sistem Perwilayahan Kota Jambi dibagi menjadi 6 (enam) bagian wilayah kota dengan rencana pengembangan fungsi utama masing-masing terdiri atas: (1) pusat kegiatan perdagangan dan jasa skala regional dan nasional (2) kegiatan permukiman, sosial budaya, wisata, industri, pergudangan dan lindung (3) kegiatan industri/pergudangan, permukiman dan bandar udara; (4) pusat pemerintahan Kota Jambi, pertambangan, perdagangan dan jasa serta permukiman; (5) kegiatan simpul transportasi regional, pertambangan, permukiman, pusat pelayanan kesehatan skala kota dan perdagangan dan jasa (6) pusat pemerintahan Provinsi Jambi serta perdagangan, jasa, pendidikan dan pariwisata.

Adapun rencana struktur ruang Kota Jambi terdiri atas:

1. Sistem Pusat Pelayanan

Sistem pusat pelayanan terdiri atas: pusat pelayanan kota, sub pusat pelayanan kota dan pusat pelayanan lingkungan. Pusat pelayanan kota tersebut terdapat di a) kelurahan Pasar Jambi sebagai pusat perdagangan dan jasa skala nasional yang dilengkapi dengan pusat perbelanjaan skala nasional, perkantoran

swasta dan kegiatan jasa lainnya, b) kelurahan Telanaipura sebagai pusat pemerintahan provinsi berupa kantor gubernur dan fasilitas kantor pemerintahan pendukung dan pelayanan publik dan c) Kelurahan Paal Lima sebagai pusat pemerintahan kota berupa kantor walikota dan fasilitas kantor pemerintahan pendukung dan pelayanan publik.

2. Sub Pusat Pelayanan Kota

Sub pusat pelayanan kota berupa pusat perdagangan dan jasa skala Kawasan, yang terdapat di kelurahan Olak Kemang, Talang Banjar, Simpang Rimbo dan Kenali Asam Bawah. Penetapan kawasan sub pusat pelayanan diantaranya adalah untuk mendukung fungsi Kota Jambi sebagai pusat regional yang diharapkan mampu mereduksi beban yang ditanggung kawasan pusat kota.

3. Pusat Pelayanan Lingkungan.

Pusat Lingkungan merupakan pusat pelayanan untuk melayani kegiatan dengan skala wilayah lingkungan kota. Keberadaan pusat lingkungan salah satunya berfungsi untuk mendukung keberadaan subpusat pelayanan. Pusat-pusat lingkungan di Kota Jambi terdapat di Kelurahan Arab Melayu, Sijenjang, Pasir Putih, Kebun Handil, Lingkar Selatan, Mayang Mangurai, Pinang Merah, Aur Kenali, Kenali Asam, Buluran Kenali dan Selamat.

Rencana pola ruang daerah Kota Jambi terdiri dari kawasan lindung dan budidaya. Kawasan Lindung terdiri atas: badan air, kawasan perlindungan setempat dan ruang terbuka hijau. Kawasan Budidaya terdiri atas: badan jalan, kawasan pertanian, kawasan pertambangan dan energi, kawasan peruntukan industri, kawasan pariwisata, kawasan permukiman, kawasan perdagangan dan jasa, kawasan perkantoran dan kawasan pertahanan dan keamanan.

Kawasan Strategis Kota terdiri atas: kawasan strategis dari sudut pertumbuhan ekonomi dan kawasan strategis dari sudut kepentingan sosial dan budaya. Tujuan pengembangan kawasan strategis sudut kepentingan pertumbuhan ekonomi yaitu mewujudkan Kawasan Perdagangan dan Jasa Kota Jambi sebagai pusat pertumbuhan ekonomi skala lokal, regional, dan nasional yang aman, berdaya saing tinggi dan berkelanjutan sedangkan Tujuan

pengembangan kawasan strategis sudut kepentingan sosial dan budaya untuk mewujudkan pengembangan kawasan permukiman perkotaan dengan tetap mempertahankan karakteristik sosial lokal.

Arahan pengembangan kawasan strategis sudut kepentingan pertumbuhan ekonomi, terdiri atas:

a. Monitoring dan evaluasi perizinan pemanfaatan ruang.
b. Pengaturan kegiatan perdagangan dan jasa.
c. Pengaturan tata bangunan dan lingkungan.
d. Pengembangan sarana dan prasarana penunjang kegiatan perdagangan dan jasa.
e. Pembangunan gedung parkir.

Arahan pengembangan kawasan strategis sudut kepentingan sosial dan budaya, terdiri dari:

a. Pengendalian dan pengembangan kegiatan budi daya yang diarahkan untuk berorientasi pada pembentukkan ciri khas lokal.
b. Penataan kawasan, pemeliharaan dan pelestarian bangunan yang memiliki nilai sejarah dan budaya.
c. Pengembangan dan peningkatan kegiatan kepariwisataan.
d. Pengembangan fasilitas pendidikan keagamaan.

Pengembangan sarana dan prasarana penunjang kepariwisataan di kawasan sosial budaya

9. Wilayah Rawan Bencana

Kota Jambi merupakan wilayah yang berada pada dataran rendah dengan tingkat kelerengan lahan sebagian besar 0-2% memiliki 5 anak sungai dengan 8 daerah aliran sungai. Disamping itu, wilayah Kota Jambi telah terjadi pembangunan yang sangat signifikan sehingga terjadi perubahan fungsi lahan yang mengakibatkan kawasan yang pada awalnya sebagai daerah resapan air berubah menjadi lahan perumahan dan permukiman atau lahan dengan fungsi sosial lainnya. Intensitas hujan yang tinggi, akibat perubahan fungsi lahan

tersebut menjadikan air hujan tidak terserap ke dalam tanah sehingga meluap kepermukaan.

Selain bencana banjir, kejadian bencana yang dialami penduduk di Kota Jambi diantaranya bencana kebakaran, tanah longsor dan angin puting beliung.

Kota Jambi berdasarkan Peraturan Daerah Kota Jambi Nomor 5 Tahun 2024 Tentang Rencana Tata Ruang Wilayah Kota Jambi Tahun 2024-2044 Kawasan rawan bencana di Kota Jambi adalah kawasan yang memiliki resiko terjadinya bencana banjir. Kawasan Rawan Bencana Banjir Tingkat Tinggi adalah kawasan yang memiliki resiko tinggi terjadinya bencana banjir.

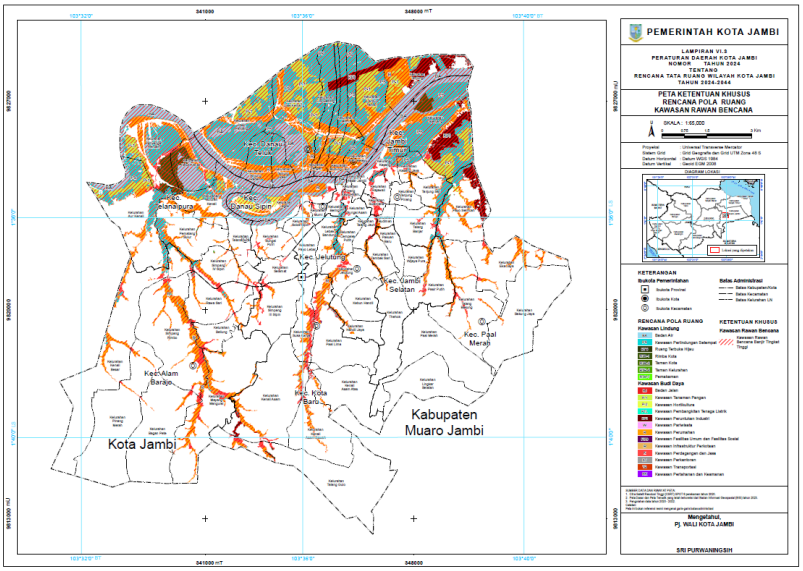

Sumber: PERDA RTRW Kota Jambi 2024-2044, 2025

Gambar 2.12.
Peta Kawasan Rawan Bencana Kota Jambi

2.1.1.2. Aspek Demografi

1. Jumlah Penduduk berdasarkan Jenis Kelamin

Jumlah penduduk kota Jambi pada tahun 2024 sebanyak 635.101 jiwa yang terdiri dari 319.396 jiwa laki-laki dan 315.705 jiwa penduduk perempuan. Jumlah penduduk didominasi oleh penduduk berjenis kelamin laki-laki. Perkembangan jumlah penduduk di Kota Jambi selama kurun waktu 2020-2024 terus mengalami peningkatan. Pada tahun 2020 jumlah penduduk Kota Jambi adalah 606.200 jiwa, dan terus meningkat menjadi 635.101 jiwa pada tahun 2024 yang dapat dilihat pada gambar berikut.

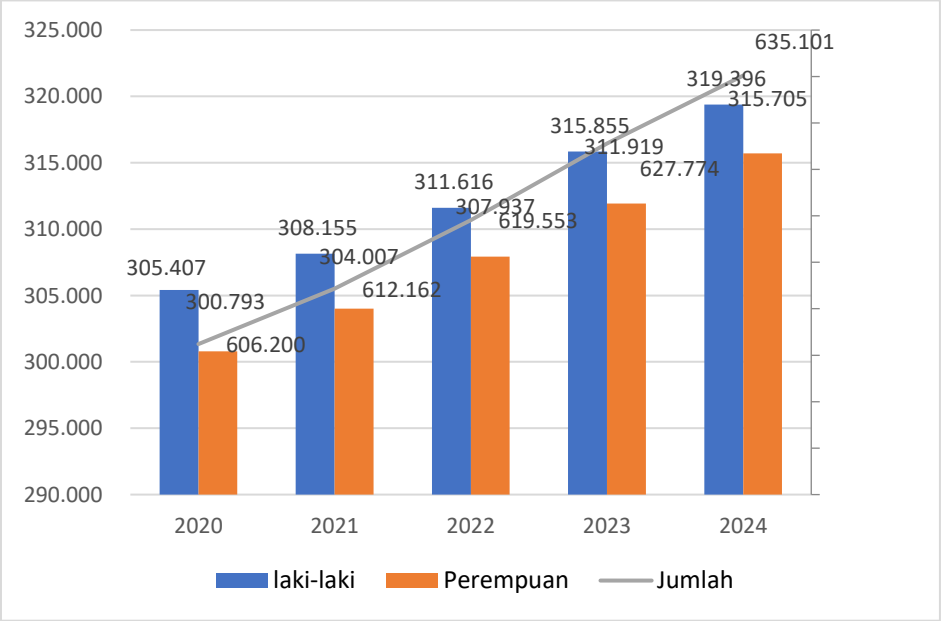

Sumber: Badan Pusat Statistik Kota Jambi, 2025

Gambar 2.13.
Jumlah Penduduk (Jiwa) Kota Jambi menurut Jenis Kelamin
Tahun 2020-2024

Menurut jenis kelamin Kota Jambi memiliki jumlah penduduk dengan perbandingan antara jumlah penduduk laki-laki dengan jumlah penduduk perempuan (*sex ratio*) relatif konstan setiap tahunnya, yaitu berkisar antara 101,17 sampai dengan 101,53 untuk kurun waktu tahun 2020-2024. Hal ini berarti dari 100 penduduk perempuan di Kota Jambi terdapat 101 penduduk laki-laki. Seperti dilihat pada gambar berikut.

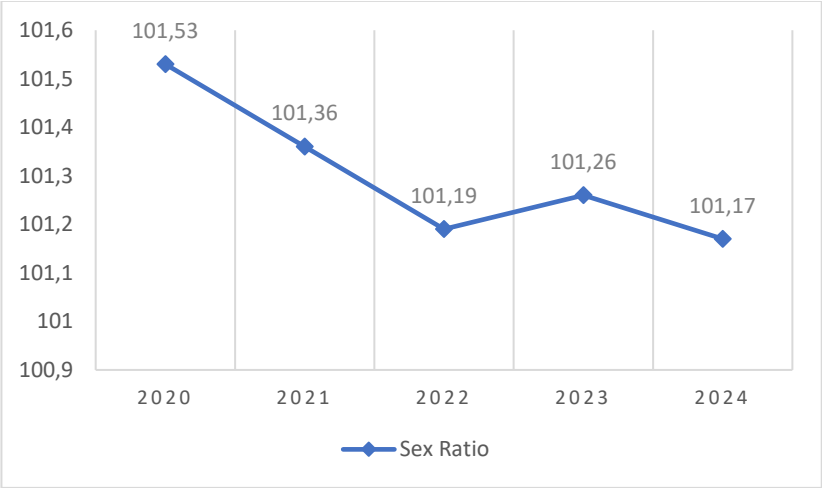

Sumber: Badan Pusat Statistik Kota Jambi, 2025 (data diolah)

Gambar 2.14.
Sex Ratio di Kota Jambi Tahun 2020-2024

2. Jumlah Penduduk Menurut Struktur Usia

jumlah penduduk menurut Struktur Usia penduduk Kota Jambi dapat dilihat melalui piramida penduduk. Piramida penduduk Kota Jambi adalah piramida penduduk muda yang menunjukkan angka kelahiran yang tinggi dan angka kematian yang rendah. Karakteristik penduduk ini menunjukkan ada laju pertumbuhan yang cukup cepat dengan populasi yang masih muda dan berkembang.

Pada tahun 2024 penduduk Kota Jambi paling banyak berada pada usia produktif yaitu rentang usia 20-24 tahun yaitu sebanyak 51.429 jiwa atau sekitar 8,20% dari jumlah penduduk, diikuti rentang usia 25-29 tahun sebanyak 51.421 jiwa atau sekitar 8,20% dari jumlah penduduk. Sedangkan jumlah lansia di atas usia 60 tahun sebanyak 71.056 jiwa atau sekitar 11,21% dari jumlah penduduk. Proporsi tersebut menggambarkan besarnya potensi sumber daya manusia yang memiliki usia produktif dan menjadi modal sumber daya manusia pada pembangunan di Kota Jambi. Menurut kelompok umur (jiwa) disajikan pada gambar berikut.

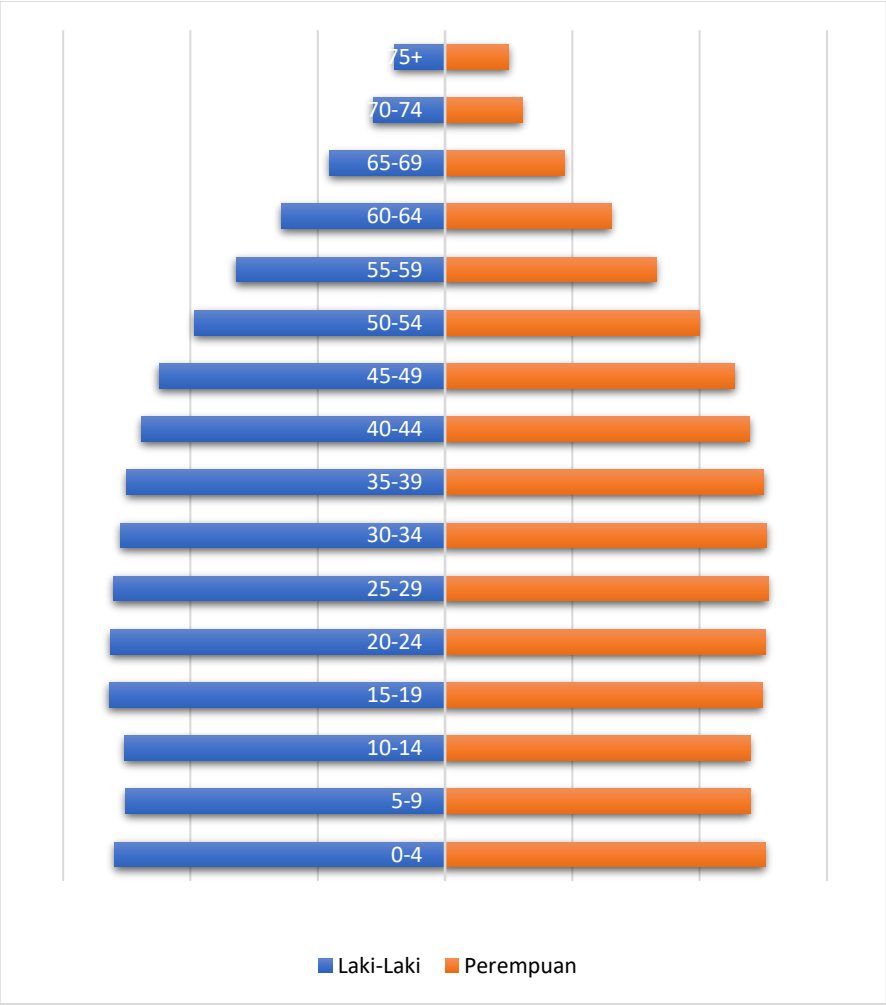

Sumber: Badan Pusat Statistik Kota Jambi, 2025

Gambar 2.15.
Jumlah Penduduk (Jiwa) Kota Jambi
Menurut Struktur Usia Tahun 2024

3. Distribusi Penduduk dan Kepadatan Penduduk

Distribusi atau sebaran penduduk tertinggi pada tahun 2024 berada di Kecamatan Alam Barajo. Jumlah penduduk tertinggi bukan berarti kepadatan penduduk juga tinggi. Dari distribusi atau sebaran penduduk di 11 kecamatan pada tahun 2024, kecamatan yang memiliki jumlah penduduk paling banyak adalah Kecamatan Alam Barajo dengan penduduk sebanyak 113.215 jiwa atau sekitar 18,39 persen dari total penduduk Kota Jambi Sementara itu kecamatan

dengan jumlah penduduk terkecil adalah Kecamatan Pasar Jambi yaitu sebanyak 11.419 jiwa, atau 1,80 persen dari total penduduk Kota Jambi.

Tingginya jumlah penduduk di Kecamatan Alam Barajo dikarenakan kecamatan ini mempunyai wilayah yang lebih luas dibandingkan wilayah kecamatan lainnya. Distribusi penduduk Kota Jambi Tahun 2024 terlihat pada gambar berikut.

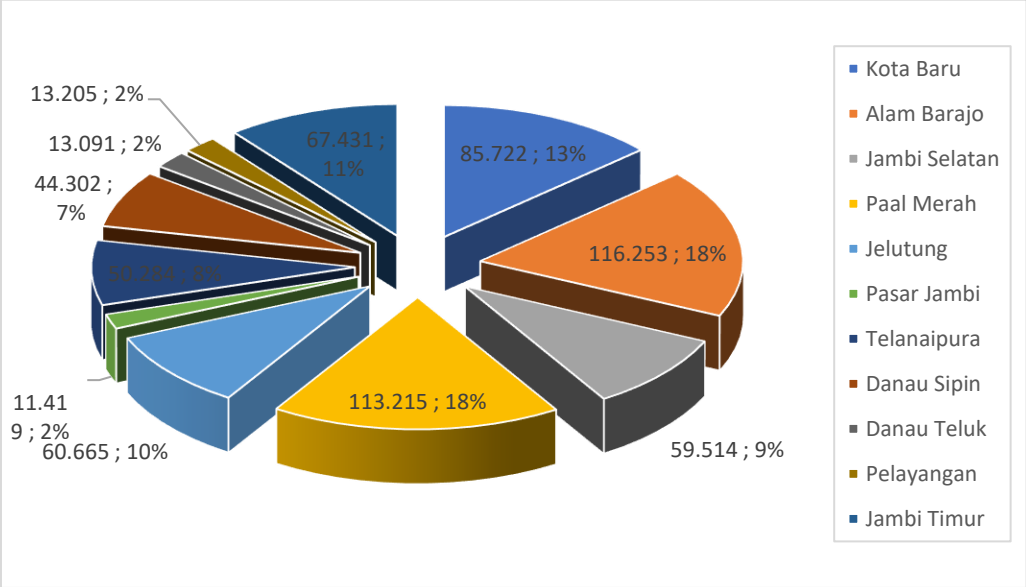

Sumber: Badan Pusat Statistik Kota Jambi, 2025 (data diolah)

Gambar 2.16.
Distribusi Penduduk Kota Jambi
Menurut Kecamatan Tahun 2024

Berdasarkan kepadatannya pada tahun 2024, sebagian besar penduduk Kota Jambi terkonsentrasi di 3 (tiga) kecamatan yaitu Kecamatan Jelutung 7.965,47 Jiwa/Km^2, Kecamatan Jambi Selatan 7.828,73 jiwa/km^2 dan Kecamatan Pasar Jambi 6.837,72 jiwa/km^2. Sedangkan kecamatan yang tidak padat penduduknya berada di kecamatan Danau Teluk 973,74 Jiwa/Km^2 dan Danau Pelayangan 1.235,04 Jiwa/Km^2. Untuk lebih jelasnya dapat dilihat pada tabel berikut.

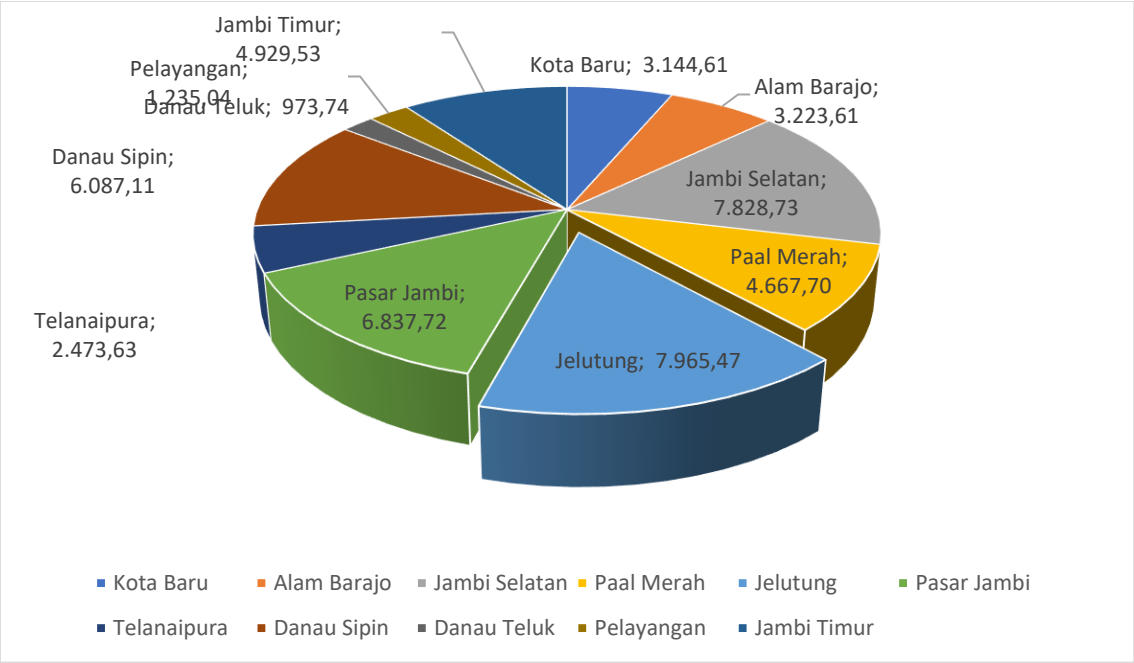

Sumber: Badan Pusat Statistik Kota Jambi, 2025

Gambar 2.17.
Kepadatan Penduduk Kota Jambi menurut Kecamatan
Tahun 2024

2.1.2. ASPEK KESEJAHTERAAN MASYARAKAT

2.1.2.1. Fokus Kesejahteraan dan Pemerataan Ekonomi.

1. Pertumbuhan Ekonomi

Pertumbuhan ekonomi merupakan proses perubahan kondisi perekonomian suatu wilayah secara berkesinambungan menuju keadaan yang lebih baik selama periode tertentu. Pertumbuhan Ekonomi menggambarkan pembangunan dan kinerja perekonomian di suatu wilayah Pertumbuhan ekonomi salah satu indikator makro yang diukur dari Laju Pertumbuhan Produk Domestik Regional Bruto (PDRB) Atas Harga Dasar Konstan (ADHK).

Tabel 2.2
Persentase Laju Pertumbuhan PDRB Atas Dasar Harga Konstan 2010
Menurut Lapangan Usaha di Kota Jambi (Persen)
Tahun 2020-2024

LAPANGAN USAHA	TAHUN				
	2020*	2021	2022	2023*	2024**
A Pertanian, Kehutanan, dan Perikanan	-0,66	-12,12	1,23	1,45	2,20
B Pertambangan dan Penggalian	3,75	2,54	-0,15	-9,07	-2,51
C Industri Pengolahan	-1,14	1,76	3,55	0,50	3,19
D Pengadaan Listrik dan Gas	2,10	6,48	11,76	11,77	6,33
E Pengadaan Air, Pengolahan Sampah, Limbah dan Daur Ulang	-3,10	4,95	4,25	2,19	2,76
F Konstruksi	-1,12	5,04	-0,93	6,23	4,49
G Perdagangan Besar dan Eceran; Reparasi Mobil dan Sepeda Motor	-5,73	6,89	5,45	9,97	2,84
H Transportasi dan Pergudangan	-23,12	1,51	16,91	10,28	6,35
I Penyediaan Akomodasi dan Makan Minum	-6,59	3,15	23,34	10,50	11,25
J Informasi dan Komunikasi	8,98	3,99	9,04	7,26	4,87
K Jasa Keuangan dan Asuransi	9,84	4,70	-1,06	0,19	1,34
L Real Estate	-0,32	3,19	4,38	3,03	3,28
M Jasa Perusahaan	-5,58	1,48	19,12	14,14	12,35
O Administrasi Pemerintahan, Pertahanan dan Jaminan Sosial Wajib	-6,80	1,23	-0,58	2,33	10,00
P Jasa Pendidikan	3,30	0,16	2,93	2,30	7,39
Q Jasa Kesehatan dan Kegiatan Sosial	6,91	18,16	-2,24	4,13	13,13
R,S Jasa Lainnya	-3,48	0,85	9,86	7,93	,348
PDRB	-4,24	4,13	5,37	6,18	4,98

Sumber: Badan Pusat Statistik Kota Jambi, 2025
*Angka Sementara
**Angka Sangat Sementara

Perekonomian Kota Jambi tahun 2024 didukung oleh sektor jasa kesehatan dan sosial sebesar 13,13%, jasa perusahaan sebesar 12,35% dan sektor penyediaan akomodasi dan makan minum sebesar 11,25%. Untuk sektor pertambangan mengalami konstraksi dikarenakan penurunan pengelolaan pertambangan minyak dan penambangan pasir sungai.

Selama rentang waktu 2020-2024 Pertumbuhan Ekonomi Kota Jambi mengalami peningkatan. Pertumbuhan Ekonomi tertinggi pada tahun 2023 tercatat sebesar 6,18% namun mengalami penurunan pada tahun 2024 menjadi sebesar 4,98% hal ini dikarenakan menurunnya Pembentukan Modal daerah.

Dibandingkan dengan Pertumbuhan Ekonomi Provinsi dan dan nasional, Pertumbuhan Ekonomi Kota Jambi tahun 2024 berada di atas Pertumbuhan Ekonomi Provinsi Jambi, yaitu 4,51% namun di bawah Pertumbuhan Ekonomi Indonesia yang tercatat sebesar 5,03%, yang dapat dilihat pada gambar berikut.

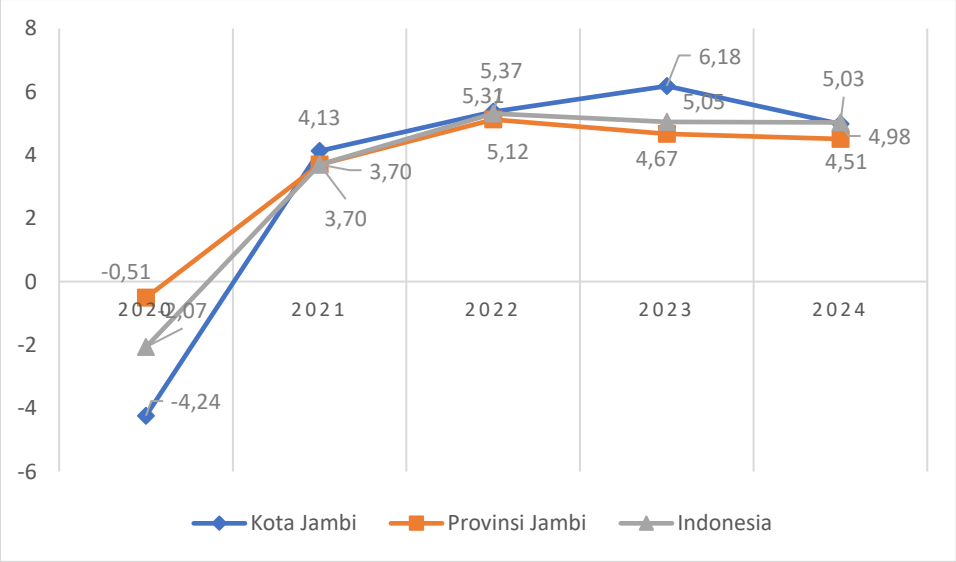

Sumber: Badan Pusat Statistik Kota Jambi, 2025

Gambar 2.18.
Perbandingan Laju Pertumbuhan Ekonomi Kota Jambi
Dengan Provinsi Jambi dan Indonesia

2. Laju Inflasi

Inflasi adalah kecenderungan meningkatnya harga barang dan jasa pada umumnya yang berlangsung secara terus menerus. Inflasi dapat disebabkan antara lain konsumsi masyarakat yang meningkat, berlebihnya likuiditas di pasar yang memicu konsumsi atau spekulasi, serta akibat adanya ketidaklancaran suplai dan distribusi barang. Jika besarannya tidak terkendali, inflasi akan mempengaruhi kondisi perekenomian masyarakat. Inflasi menyebabkan turunnya nilai uang. Dengan demikian, inflasi dapat juga diartikan sebagai penurunan nilai uang terhadap nilai barang dan jasa secara umum. Inflasi diukur sebagai persentase perubahan Indeks Harga Konsumen.

Perkembangan inflasi kota Jambi selama kurun waktu 5 tahun terakhir dapat dilihat pada gambar berikut:

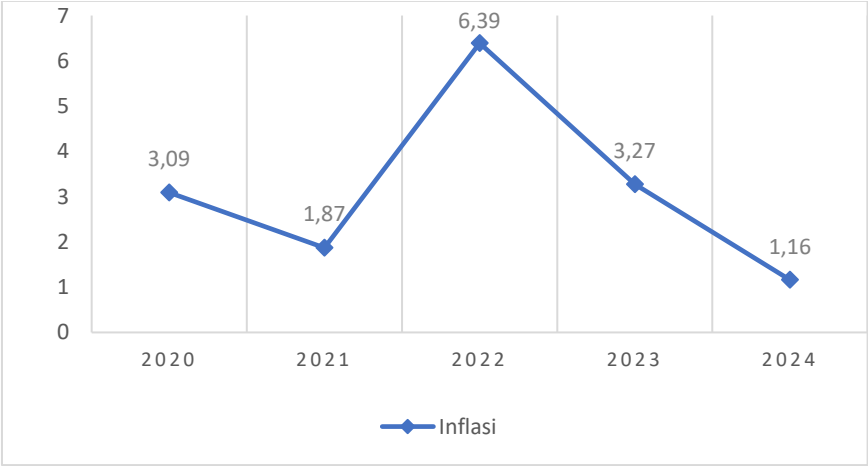

Sumber : Badan Pusat Statistik Kota Jambi, 2025

Gambar 2.19.
Perkembangan Laju Inflasi Kota Jambi Tahun 2020-2024

Kondisi inflasi Kota Jambi selama 5 tahun terakhir mengalami fluktuasi dimana inflasi tertinggi pada tahun 2022 sebesar 6,39% yang disebabkan oleh faktor peningkatan harga bahan makanan dan laju inflasi terendah pada tahun 2024 sebesar 1,16%. Pada Tahun 2024, inflasi Kota Jambi mengalami penurunan dibandingkan tahun sebelumnya.

Penurunan angka inflasi ini dikarenakan beberapa langkah strategis jangka pendek yang diambil pemerintah sebagai upaya untuk merespon meningkatnya angka inflasi di tahun sebelumnya. Selain membentuk satuan tugas khusus, Tim Percepatan Pengendalian Inflansi Daerah (TPID) Kota Jambi yang memiliki konsentrasi tugas yang lebih fokus untuk mengatasi beberapa aspek di bidang Yustisi/Penindakan Hukum, bidang pemantauan supply dan demand, serta bidang khusus Mitigasi Dampak, Pemerintah Kota Jambi telah melaksanakan berbagai kegiatan yang bertujuan untuk stabilisasi harga dan terjaminnya ketersediaan pasokan di masyarakat. Upaya yang telah dilaksanakan antara lain Gerakan Pangan Murah, Operasi Pasar Murah bersama Bulog, Subsodo atas komoditas Volatile Foods, terutama cabai dan bawang merah di Pasar Induk dan pasar tradisional maupun modern lainnya di Kota Jambi, sebagai komoditas pangan penyumbang terbesar inflasi di Kota Jambi, Sidak Pasar dan Gudang, gerakan menanam dan kerjasama dengan daerah penghasil.

Langkah kongkrit pengendalian inflasi di Kota Jambi tersebut telah mampu menurunkan dan mengendalikan inflasi sehingga diharapkan dapat membantu menjaga perekonomian daerah dan daya beli masyarakat

Inflasi di Kota Jambi pada Tahun 2024 terjadi karena adanya kenaikan yang ditunjukkan oleh naiknya indeks harga pada delapan kelompok pengeluaran, yaitu: kelompok perawatan pribadi dan jasa lainnya sebesar 3,50 persen; kelompok makanan, minuman dan tembakau sebesar 2,52 persen; kelompok penyedia makanan dan minuman/restoran sebesar 1,78 persen; kelompok pendidikan sebesar 1,48 persen; kelompok rekreasi, olahraga dan budaya sebesar 1,03 persen; kelompok perumahan, air, listrik dan bahan bakar rumah tangga sebesar 0,94 persen; kelompok pakaian dan alas kaki sebesar 0,90 persen; dan kelompok perlengkapan, peralatan dan pemeliharaan rutin rumah tangga sebesar 0,06 persen. Sedangkan untuk tiga kelompok pengeluaran lainnya mengalami penurunan indeks, yaitu: kelompok transportasi sebesar 0,87 persen; kelompok informasi, komunikasi dan jasa keuangan sebesar 1,05 persen; dan kelompok kesehatan sebesar 2,37 persen.

3. PDRB Perkapita

PDRB per kapita menggambarkan rata-rata pendapatan penduduk suatu daerah. PDRB Perkapita adalah nilai PDRB suatu daerah dibagi dengan jumlah penduduk pada pertengahan tahun yang tinggal di daerah tersebut.

PDRB per kapita atas dasar harga berlaku menunjukkan nilai PDRB berdasarkan harga berlaku per kepala atau per satu orang penduduk. Besar kecilnya jumlah penduduk akan berpengaruh pada nilai PDRB per kapita, sedangkan besar kecilnya nilai PDRB sangat tergantung pada potensi sumber daya alam dan faktor-faktor produksi yang terdapat di daerah tersebut.

Nilai PDRB per kapita Kota Jambi Atas Dasar Harga Berlaku (ADHB) tahun 2020 hingga 2024 menunjukkan perkembangan dengan tren yang cenderung meningkat setiap tahunnya. Pada tahun 2020 PDRB per kapita tercatat sebesar 48,73 juta rupiah naik menjadi 68,30 juta rupiah pada tahun 2024. Kenaikan angka PDRB per kapita yang cukup tinggi ini masih dipengaruhi oleh faktor

inflasi. Namun peningkatan PDRB perkapita ini, belum menggambarkan secara riil kenaikan daya beli masyarakat Kota Jambi karena masih tergantung pada faktor inflasi.

Untuk memantau perkembangan daya beli masyarakat bisa digunakan PDRB perkapita Atas Dasar Harga Konstan (ADHK). Tahun 2020 PDRB perkapita Atas Dasar Harga Konstan (ADHK) sebesar 30,88 juta rupiah menjadi sebesar 36,05 juta rupiah pada tahun 2024. Untuk lebih jelasnya dapat dilihat pada tabel berikut.

Tabel 2.3.
PDRB Perkapita Kota Jambi dan Laju Pertumbuhannya Tahun 2020-2024

NO	URAIAN	TAHUN				
		2020	2021	2022	2023*	2024**
PDRB (miliar rupiah)						
1.	Atas Dasar Harga Berlaku	29.465,15	31.918,63	36.188,04	40.150,78	43.375,48
2.	Atas Dasar Harga Konstan	18.721,13	19.494,09	20.540,75	21.810.34	22.896,42
PDRB per Kapita (ribu rupiah)						
1.	Atas Dasar Harga Berlaku	48,73	52,10	58,41	64,06	68,30
2.	Atas Dasar Harga Konstan	30,88	31,84	33,15	34,80	36,05
Pertumbuhan PDRB per Kapita (persen)						
	Atas Dasar Harga Berlaku	-6,02	3,11	4,12	5,21	3,59

Sumber: Badan Pusat Statistik Kota Jambi, 2025

4. Indeks Gini

Indeks Gini merupakan indikator makro ekonomi yang menggambarkan kesejahteraan suatu wilayah dengan mengukur ketimpangan ekonomi berdasarkan distribusi pendapatan di suatu wilayah tertentu. Hasil perhitungan berkisar antara 0 sampai 1, semakin mendekati satu maka tingkat ketimpangan di wilayah tersebut semakin tinggi. Tingkat ketimpangan pada Indeks Gini dikategorikan menjadi tiga tingkat, yaitu rendah (Indeks Gini kecil dari 0,3), sedang (0,3-0,4) dan tinggi (Indeks Gini Lebih besar dari 0,4).

Indeks Gini Kota Jambi terus meningkat dari tahun ke tahun, dimana pada tahun 2020 sebesar 0,342 meningkat menjadi 0,395 di Tahun 2024. Keadaan ini

mengindikasikan bahwa kesenjangan di kota Jambi dari tahun ke tahun kian meningkat, karena itu perlu kebijakan pembangunan ekonomi Kota Jambi yang dapat mengurangi kesenjangan ekonomi di masyarakat berupa peningkatan akses pendidikan dan kesehatan serta pemberdayaan ekonomi masyarakat.

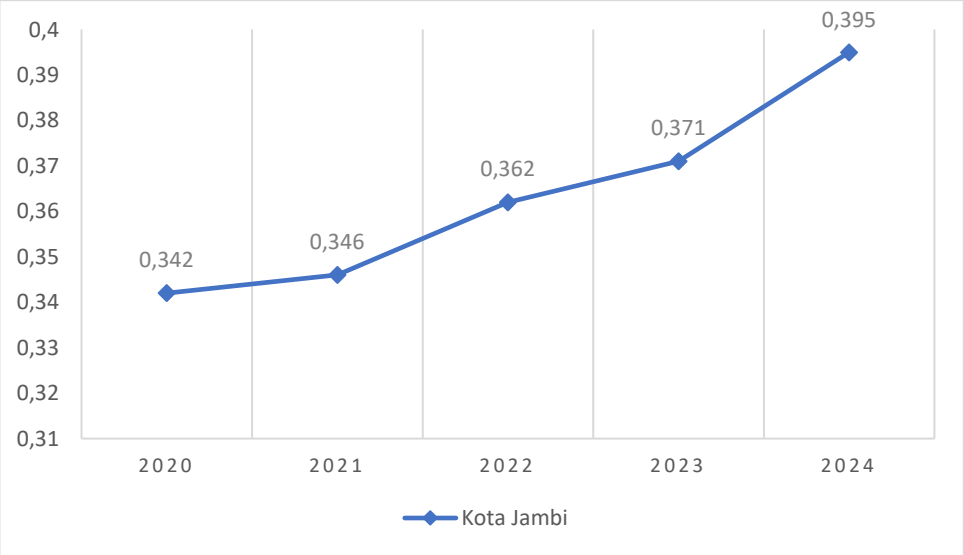

Sumber: Badan Pusat Statistik Kota Jambi, 2025

Gambar 2.20
Indeks Gini Kota Jambi Tahun 2020-2024

5. Kemiskinan

a. Penduduk Miskin dan Tingkat Kemiskinan

Penduduk Miskin merupakan penduduk yang memiliki rata-rata pengeluaran per kapita perbulan di bawah garis kemiskinan. Garis Kemiskinan merupakan nilai rupiah rata-rata pengeluaran perkapita yang diperlukan seseorang untuk memenuhi kebutuhan pokok hidupnya selama sebulan. Penduduk miskin dan tingkat kemiskinan bisa dilihat pada gambar berikut

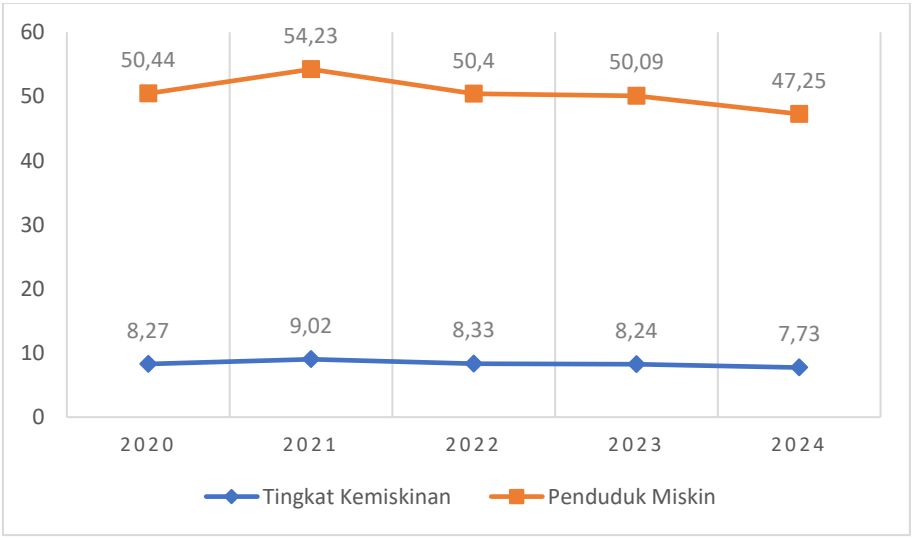

Sumber: Badan Pusat Statistik Kota Jambi, 2025

Gambar 2.21.
Tingkat Kemiskinan dan Penduduk Miskin Kota Jambi
Tahun 2020-2024

Tingkat kemiskinan di Kota Jambi mengalami penurunan dari tahun 2021 hingga tahun 2024 dimana tahun 2021 tingkat kemiskinan sebesar 9,02 menurun menjadi 7,73% pada tahun 2024. Walaupun mengalami penurunan namun angkanya msih tinggi. Hal ini tentunya menjadi permasalahan dan isu strategis yang harus menjadi prioritas dalam pembangunan kedepan. Namun demikian laju penurunan tingkat kemiskinan sudah menunjukkan hasil yang positif, walaupun belum menunjukkan angka yang cukup signifikan penurunannya.

B. Indeks Kedalaman dan Keparahan Kemiskinan

Indeks kedalaman kemiskinan merupakan ukuran rata-rata kesenjangan pengeluaran masing-masing penduduk miskin terhadap garis kemiskinan. Semakin tinggi nilai indeks kedalaman kemiskinan maka semakin jauh rata-rata pengeluaran penduduk miskin dari garis kemiskinan. Sementara itu indeks keparahan kemiskinan memberikan gambaran mengenai penyebaran pengeluaran di antara penduduk miskin. Semakin tinggi indeks keparahan kemiskinan maka semakin tinggi ketimpangan pengeluaran di antara penduduk miskin.

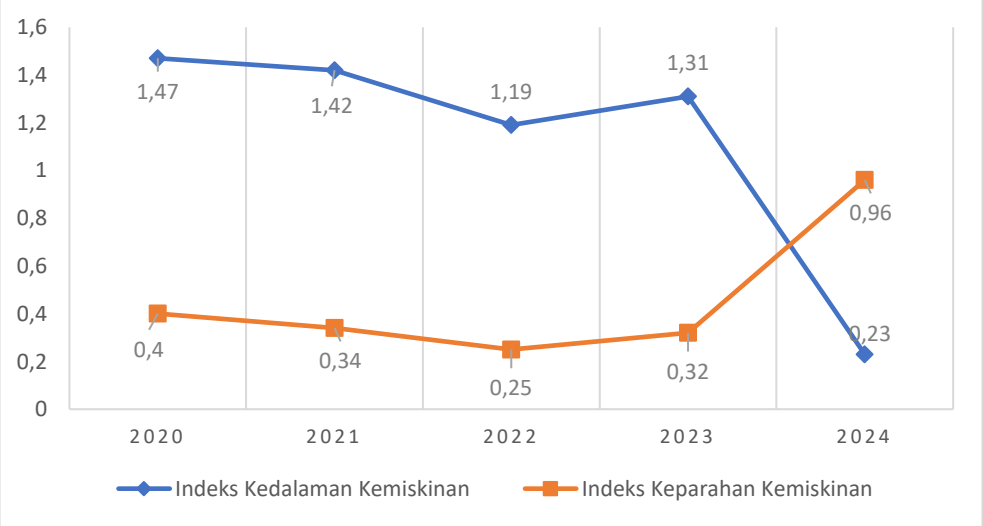

Sumber: BPS Kota Jambi, 2025

Grafik 2.22
Indeks Kedalaman Kemiskinan dan Indeks Keparahan Kemiskinan
Kota Jambi Tahun 2020-2024

Indeks Kedalaman kemiskinan (P1) Kota Jambi pada tahun 2020-2024 cenderung menurun. Dimana pada tahun 2020 sebesar 1,47 mengalami penurunan menjadi 0,23 pada tahun 2024. Hal ini menunjukkan rata-rata kesenjangan pengeluaran antara penduduk miskin terhadap garis kemiskinan semakin besar.

Indeks keparahan kemiskinan (P2) Kota Jambi selama kurun waktu 2020-2024 mempunyai trend fluktuatif yang cenderung meningkat. Tahun 2020 indeks keparahan sebesar 0,4 kemudian meningkat menjadi 0,96 pada tahun 2024. Hal ini menggambarkan tingkat ketimpangan pengeluaran penduduk miskin semakin tinggi.

2.1.2.2. Fokus Aspek Kesejahteraan Sosial

1. Indeks Pembangunan Manusia

Indeks Pembangunan Manusia merupakan sebuah proses pembangunan yang ditujukan untuk pembangunan sumberdaya manusia. IPM diperkenalkan oleh *United Nations Development Programme* (UNDP) pada tahun 1990.

Ada tiga komponen yang dianggap paling menentukan dalam pembangunan, umur panjang dan sehat, perolehan dan pengembangan

pengetahuan serta peningkatan terhadap akses untuk kehidupan yang lebih baik. Indeks ini dihitung dengan komponen Rata-rata Lama Sekolah (RLS), Harapan Lama Sekolah (HLS), Umur Harapan Hidup (UHH), dan Indeks Daya Beli. Hal ini dikarenakan pengembangan manusia berkaitan erat dengan peningkatan kapabilitas manusia.

Capaian Indeks Pembangunan Manusia Kota Jambi, Provinsi Jambi dan Indonesia Tahun 2020–2024 dapat dilihat pada gambar berikut.

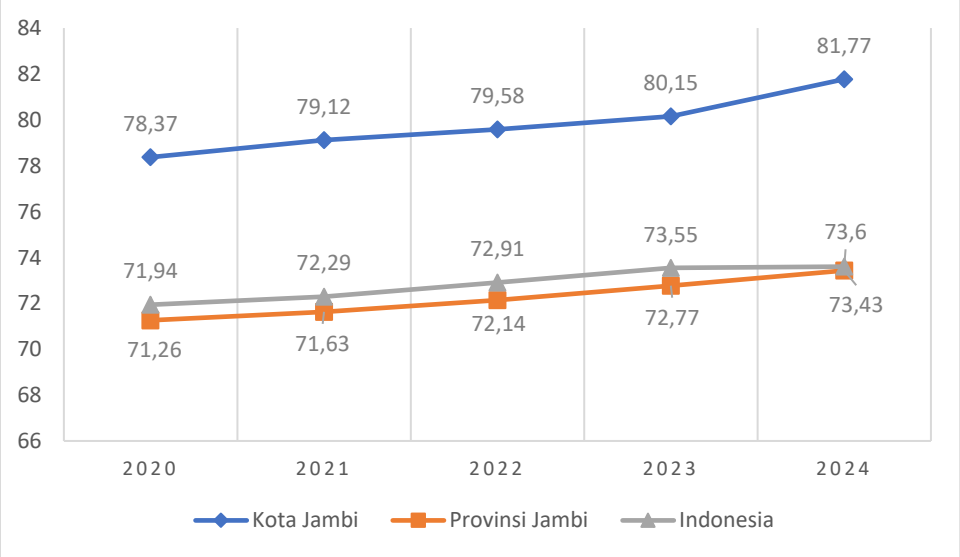

Sumber: Badan Pusat Statistik Kota Jambi, 2025 (data diolah)

Gambar 2.23.
Indeks Pembangunan Manusia Kota Jambi, Provinsi Jambi dan Indonesia Tahun 2020-2024

Pembangunan manusia di Kota Jambi dalam kurun waktu 5 tahun terakhir terus mengalami peningkatan, dimana pada tahun 2020 IPM sebesar 78,37 poin meningkat menjadi 81,77 poin pada tahun 2024. Dibandingkan Provinsi Jambi dan Indonesia IPM Kota Jambi melampaui keduanya. Berarti pembangunan manusia Kota Jambi jauh lebih unggul. Peningkatan IPM menandakan bahwa bidang kesehatan, pendidikan dan ekonomi masyarakat kota Jambi telah baik.

2. Umur Harapan Hidup

Derajat kesehatan pada dasarnya dapat dilihat dari lamanya Umur Harapan Hidup (UHH) yang mampu dicapai. Semakin lama usia harapan hidup

yang dicapai maka semakin tinggi derajat kesehatannya. Umur Harapan Hidup (UHH) menunjukkan kualitas kesehatan masyarakat, yaitu mencerminkan "lamanya hidup" sekaligus "hidup sehat" suatu masyarakat. Umur Harapan Hidup di Kota Jambi, Provinsi Jambi dan Indonesia selama kurun waktu tahun 2020 hingga 2024 dapat dilihat pada gambar berikut.

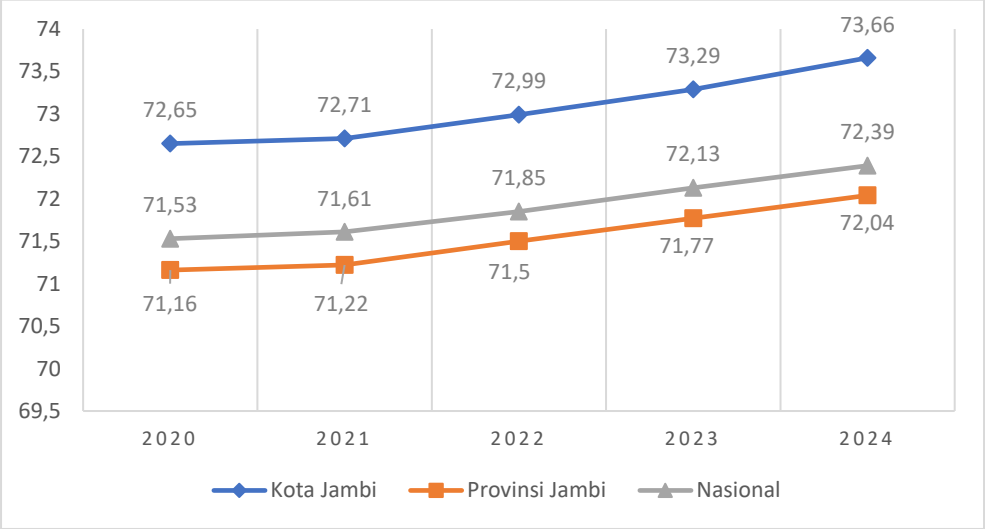

Sumber: Badan Pusat Statistik Kota Jambi, 2025

Gambar 2.24
Umur Harapan Hidup Kota Jambi, Provinsi Jambi dan Indonesia
Tahun 2020-2024
(dalam tahun)

Pada gambar terlihat selama periode 2020-2024, Umur Harapan Hidup di Kota Jambi mengalami peningkatan, pada tahun 2020 umur harapan hidup di Kota Jambi sebesar 72,65 meningkat menjadi 73,66 pada tahun 2024, ini berarti dari tahun 2020 sampai tahun 2024, rata-rata penduduk Kota Jambi dapat bertahan hidup hingga usia 73 tahun.

Jika dibandingkan dengan UHH Provinsi dan Nasional selama tahun 2020-2024 maka UHH Kota Jambi berada diatas UHH Provinsi dan Nasional. Hal ini menunjukkan semakin membaiknya pelayanan kesehatan pada masyarakat dan meningkatnya kesadaran masyarakat akan kesehatan

3. Angka Rata-Rata Lama Sekolah (RLS)

Angka Rata-Rata Lama Sekolah merupakan jumlah tahun belajar penduduk usia 15 tahun ke atas yang telah diselesaikan dalam pendidikan formal (tidak termasuk tahun yang mengulang). Angka ini turut berkontribusi terhadap Indeks Pembangunan Manusia (IPM) dalam hal pengetahuan. Tingginya angka Rata-rata Lama Sekolah menunjukkan jenjang pendidikan yang pernah/sedang diduduki oleh seseorang. Semakin tinggi angka maka semakin lama/tinggi jenjang pendidikan yang ditamatkannya. Analisis ini digunakan untuk melihat kualitas penduduk dalam hal mengenyam pendidikan formal.

Perkembangan rata-rata lama sekolah di Kota Jambi, Provinsi Jambi dan Nasional dari Tahun 2020 sampai dengan Tahun 2024 adalah sebagai berikut:

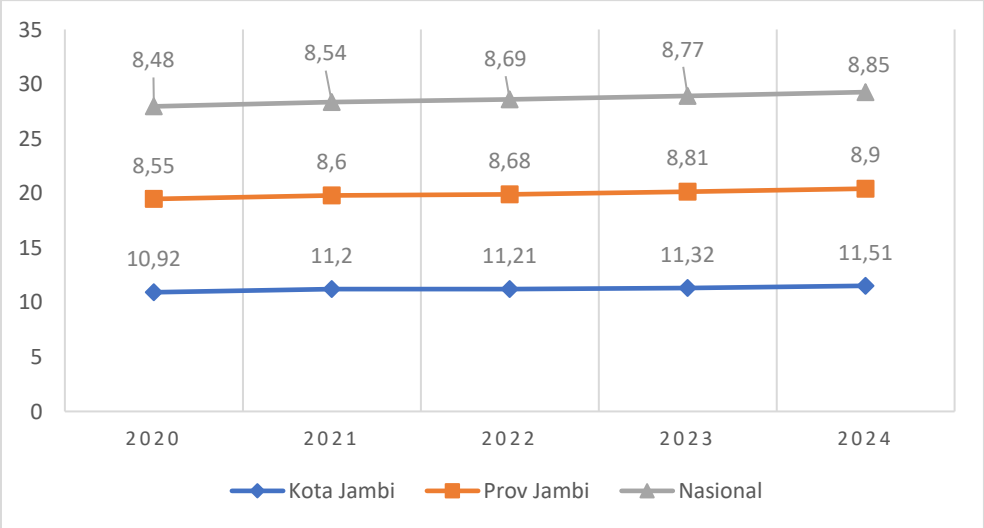

Sumber: Badan Pusat Statistik Kota Jambi, 2025

Gambar 2.25
Angka Rata-rata Lama Sekolah di Kota Jambi,
Provinsi Jambi dan Indonesia Tahun 2020-2024

Peningkatan angka RLS dari 10,92 tahun 2020 menjadi 11,51 pada Tahun 2024. Rata-Rata Lama Sekolah (RLS) mengindikasikan bahwa penduduk usia 25 tahun ke atas di kota Jambi telah mampu menyelesaikan pendidikan hingga kelas dua pada jenjang sekolah menengah atas. Hal ini menunjukkan adanya peningkatan kualitas hidup masyarakat Kota Jambi selama kurun lima Tahun

terakhir. Angka RLS Kota Jambi diatas rata-rata capaian Provinsi Jambi dan Nasional.

4. Angka Harapan Lama Sekolah (HLS)

Angka Harapan Lama Sekolah (HLS) didefinisikan sebagai lamanya sekolah (dalam tahun) yang diharapkan akan dirasakan oleh anak pada umur tertentu di masa mendatang. Angka HLS menunjukkan peluang anak usia 7 tahun ke atas untuk mengenyam pendidikan formal pada waktu tertentu. HLS Kota Jambi dari 15,10 pada tahun 2020 menjadi 15,55 pada Tahun 2024 Artinya, secara rata-rata anak usia 7 tahun yang masuk jenjang pendidikan formal pada tahun 2024 memiliki peluang untuk bersekolah selama 15,55 tahun atau setara dengan Diploma IV. Dalam kurun waktu 2020-2024 HLS Kota Jambi berada di atas rata-rata angka Provinsi dan Nasional. Kualitas pendidikan cenderung akan terus meningkat seiring dengan perkembangan angka Harapan Lama Sekolah.

Perkembangan Angka Harapan Lama Sekolah di Kota Jambi, Provinsi Jambi dan Indonesia dari Tahun 2020 sampai Tahun 2024 adalah sebagai berikut:

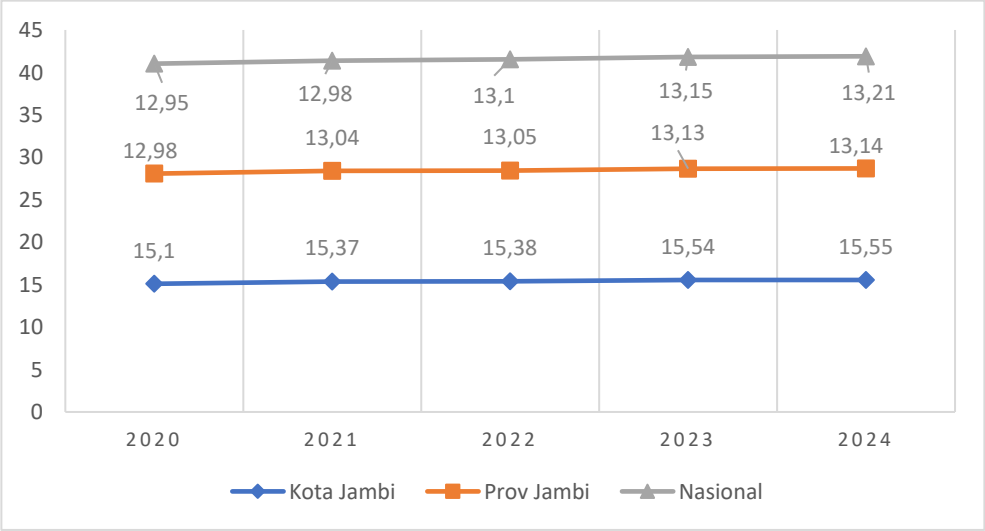

Sumber: Badan Pusat Statistik Kota Jambi, 2025

Gambar 2.26
Angka Harapan Lama Sekolah (HLS)
di Kota Jambi, Provinsi Jambi dan Indonesia
Tahun 2020-2024

5. Angka Partisipasi Kasar (APK)

Angka Partisipasi Kasar (APK) merupakan rasio siswa pada jenjang pendidikan tertentu dengan jumlah siswa usia sekolah. Angka partisipasi kasar digunakan untuk mengetahui banyaknya siswa yang bersekolah pada jenjang pendidikan tertentu. Makin tinggi angka partisipasi kasar menunjukkan semakin banyak anak usia sekolah yang menempuh pendidikan pada jenjang tertentu.

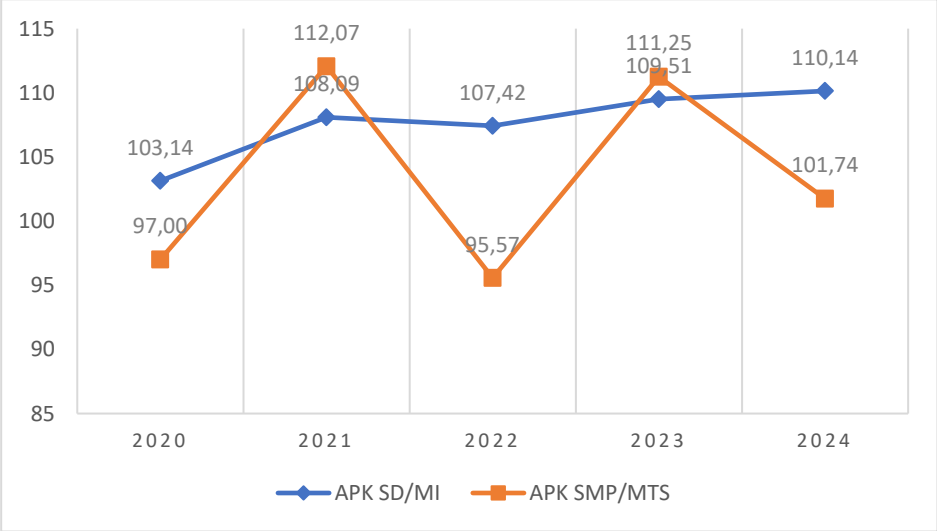

Sumber: Dinas Pendidikan Kota Jambi, 2025

Gambar 2.27
Angka Partisipasi Kasar (APK) Kota Jambi
Tahun 2020-2024

Secara umum, pada tingkat SD/MI capaian APK dari tahun 2020 sampai 2024 cenderung stabil dan berada pada angka di atas 100%. Di tahun 2020 APK SD/MI Kota Jambi mencapai 103,14% dan meningkat di tahun 2024 menjadi 110,14%. Melihat angka capaian APK SD/MI Kota Jambi melebihi angka 100%, berarti tingkat partisipasi penduduk usia sekolah tingkat SD/MI di Kota Jambi termasuk tinggi. Pada tingkat SMP, APK berfluktuasi dan baru di tahun 2023 dan 2024 mencapai lebih 100% yaitu sebesar 112,25% dan 101,74%

6. Angka Partisipasi Murni

Angka Partisipasi Murni (APM) mengukur seberapa banyak anak usia sekolah yang bersekolah tepat waktu. APM merupakan perbandingan antara

siswa usia sekolah tertentu dengan penduduk usia yang sesuai dengan jenjang pendidikan. Semakin tinggi angka partisipasi murni menggambarkan semakin banyaknya anak usia sekolah yang menempuh sekolah sesuai dengan usia resmi pada jenjang pendidikan tersebut. Untuk lebih jelasnya dapat kita lihat pada grafik berikut

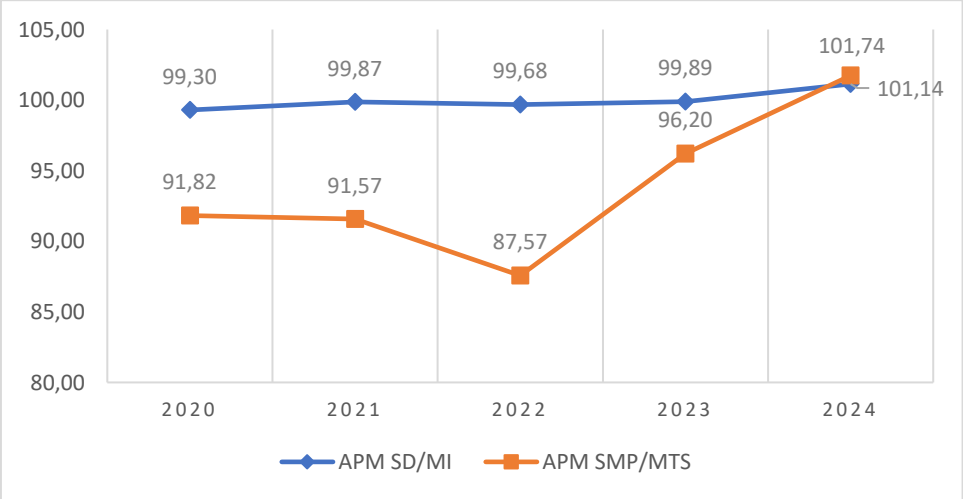

Sumber: Dinas Pendidikan Kota Jambi, 2025

Gambar 2.28
Angka Partisipasi Murni
di Kota Jambi Tahun 2020-2024

APM Kota Jambi untuk tingkat SD, pada tahun 2020-2024 cenderung meningkat yang berarti hampir seluruh anak usia sekolah di kota Jambi bersekolah tepat waktu. Hal ini dapat dilihat dari besarnya APM tingkat SD yang berada pada 101,14% di tahun 2024. Nilai APM yang dicapai untuk tingkat SMP mengalami fluktuasi namun cenderung mengalami peningkatan tiga tahun terakhir dimana pada tahun 2020 sebesar 87,57% meningkat menjadi 101,74 pada tahun 2024.

7. Balita Gizi Buruk

Status gizi balita dapat diukur berdasarkan indeks berat badan menurut umur, tinggi badan menurut umur, dan berat badan menurut tinggi badan. Gizi kurang dan gizi buruk didasarkan pada indeks berat badan menurut umur. Gizi buruk didefinisikan sebagai keadaan gizi balita yang ditandai dengan kondisi

sangat kurus, disertai atau tidak edema pada kedua punggung kaki, berat badan menurut panjang badan atau berat badan dibanding tinggi badan kurang dari dan atau lingkar lengan atas kurang dari 11,5 cm pada anak usia 0 - 59 bulan. Berikut merupakan grafik balita gizi buruk di Kota Jambi.

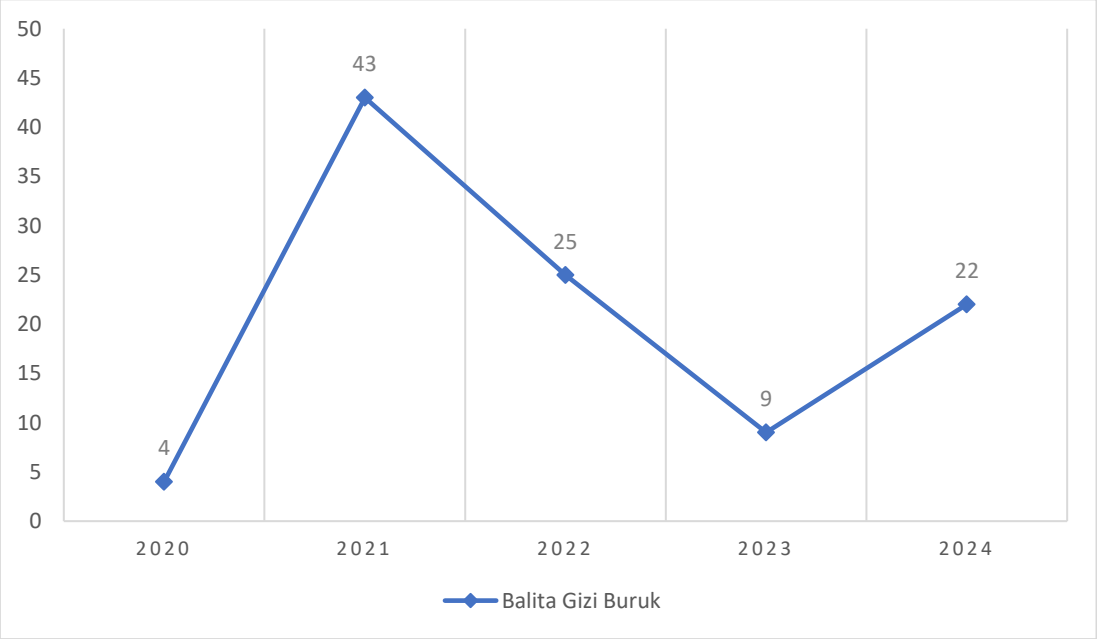

Sumber: Dinas Kesehatan Kota Jambi, 2024

Gambar 2.29
Jumlah Balita Gizi Buruk di Kota Jambi Tahun 2020-2024

Untuk balita gizi buruk pada balita dan anak di wilayah Kota Jambi mengalami fluktuasi. Dimana Jumlah balita gizi buruk menurun dari tahun 2021 sebanyak 43 balita menjadi 9 balita di tahun 2023, namun meningkat kembali di tahun 2024 menjadi sebanyak 22 balita. Hal ini menunjukkan pemenuhan kebutuhan gizi yang belum sesuai dan tidak memadai serta disebabkan oleh pendapatan keluarga yang rendah.

8. Prevalensi Stunting

Stunting merupakan kondisi anak di bawah lima tahun yang tidak dapat berkembang karena kekurangan gizi kronis dan infeksi berulang. Stunting diukur menggunakan panjang/tinggi badan menurut umur. Penyebab stunting dapat dibagi menjadi dua, yaitu langsung dan tidak langsung. Pemberian kolostrum dan

ASI eksklusif, pola konsumsi anak, dan penyakit infeksi merupakan faktor yang mempengaruhi status gizi anak dan berdampak pada stunting. Sementara itu faktor tidak langsung berupa akses dan ketersediaan bahan makanan serta sanitasi dan kesehatan lingkungan. Kondisi Stunting di Kota Jambi selama tahun 2020-2024 dapat dilihat pada gambar berikut

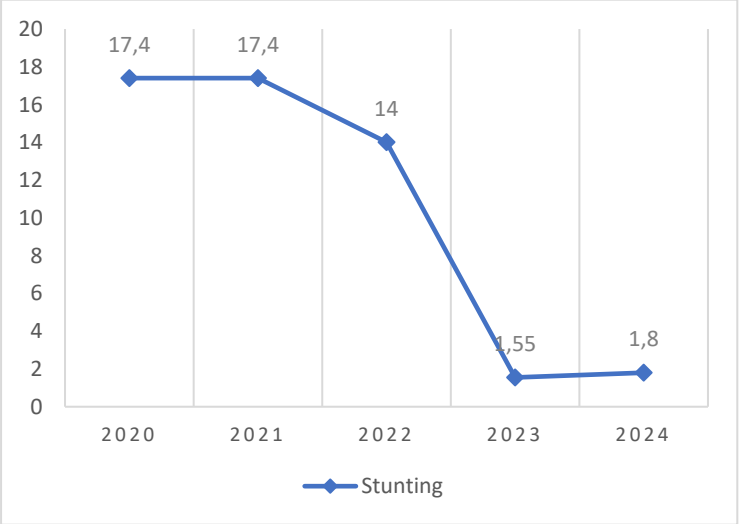

Sumber: Dinas Kesehatan Kota Jambi, 2024

Gambar 2.30
Perkembangan Stunting di Kota Jambi Tahun 2020-2024

Perkembangan stunting di Kota Jambi cenderung mengalami penurunan walaupun di tahun 2024 mengalami sedikit peningkatan. Kasus Stunting pada tahun 2020 sebanyak 17,4 menurun menjadi 1,8 di tahun 2024. Hal ini menunjukkan keseriusan pemerintah daerah dalam menangani kasus stunting dengan melakukan berbagai upaya seperti pemberian makanan tambahan dan edukasi tentang pencegahan stunting.

Untuk balita gizi buruk dan angka stunting (kondisi anak gagal tumbuh, baik fisik maupun otaknya akibat kekurangan gizi) pada balita dan anak di wilayah Kota Jambi mengalami fluktuasi dimana balita gizi buruk pada tahun 2024 mengalami peningkatan menjadi 22 orang dibandingkan tahun 2020 yang hanya sebanyak 4 orang. Sedangkan Angka Stunting mengalami penurunan dari 17,4 di tahun 2020 menjadi 1,8 di tahun 2024.

9. Tingkat Partisipasi Angkatan Kerja (TPAK)

Tingkat Partisipasi Angkatan Kerja (TPAK) merupakan persentase Angkatan Kerja terhadap jumlah penduduk usia kerja. Jumlah TAPK digunakan untuk mengindikasikan besarnya persentase penduduk usia kerja yang aktif secara ekonomi disuatu wilayah. Semakin tinggi TPAK menunjukkan bahwa semakin tinggi pula pasokan tenaga kerja yang tersedia untuk memproduksi barang dan jasa dalam suatu perekonomian. Tingkat partisipasi angkatan kerja di suatu wilayah juga dapat mengindikasikan seberapa besar kesempatan kerja di wilayah tersebut. Semakin tinggi tingkat partisipasi angkatan kerja maka mengindikasikan semakin luas kesempatan kerja.

Perkembangan TPAK Kota Jambi selama tahun 2020 s.d. 2024 dapat dilihat pada grafik berikut.

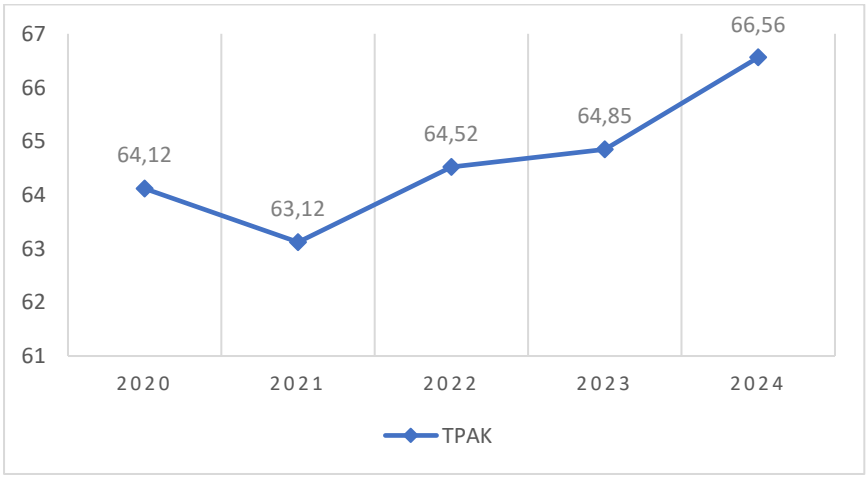

Sumber: Badan Pusat Statistik Provinsi Jambi, 2025

Gambar 2.31
Tingkat Partisipasi Angkatan Kerja (TPAK) Kota Jambi
Tahun 2020-2024

TPAK Kota Jambi mengalami pergerakan yang fluktuatif namun tetap dalam kisaran di atas 60%. Artinya bahwa dari 100 penduduk usia kerja, terdapat lebih dari 60 penduduk yang tersedia untuk memproduksi secara ekonomi pada waktu tertentu. semakin tinggi TPAK menunjukkan bahwa semakin tinggi pula pasokan tenaga kerja *(labour supply)* yang tersedia untuk memproduksi barang dan jasa dalam suatu perekonomian. TPAK Kota Jambi dari tahun 2021 hingga tahun 2024 terus mengalami peningkatan. Dimana TPAK tahun 2024 sebesar 66,56%

meningkat dibandingkan tahun 2021 sebesar 63,12%. berarti dari 100 penduduk usia 15 tahun keatas sebanyak 66 orang tersedia untuk memproduksi pada tahun 2024. Meningkatnya angka TPAK ini terjadi karena berkurangnya penduduk usia kerja yang masuk pada kelompok bukan angkatan kerja, terutama semakin berkurangnya penduduk usia kerja yang bersekolah/mahasiswa dan mengurus rumah tangga. Selain itu, mobilitas sosial seperti semakin banyaknya perempuan yang bekerja, pertumbuhan ekonomi yang mengakibatkan hadirnya pusat-pusat aktivitas baru juga berkontribusi dalam peningkatan TPAK Kota Jambi.

10. Tingkat Pengangguran Terbuka (TPT)

Tingkat Pengangguran Terbuka (TPT) diukur sebagai persentase jumlah pengangguran terhadap jumlah angkatan kerja. Tingkat Pengangguran Terbuka merupakan indikator yang digunakan untuk mengukur tenaga kerja yang tidak terserap oleh pasar. Tingkat Pengangguran Terbuka yang tinggi menunjukkan banyaknya angkatan kerja yang tidak terserap pada pasar kerja.

Perkembangan Tingkat Pengangguran Terbuka Kota Jambi selama tahun 2020 s.d. 2024 dapat dilihat pada grafik berikut.

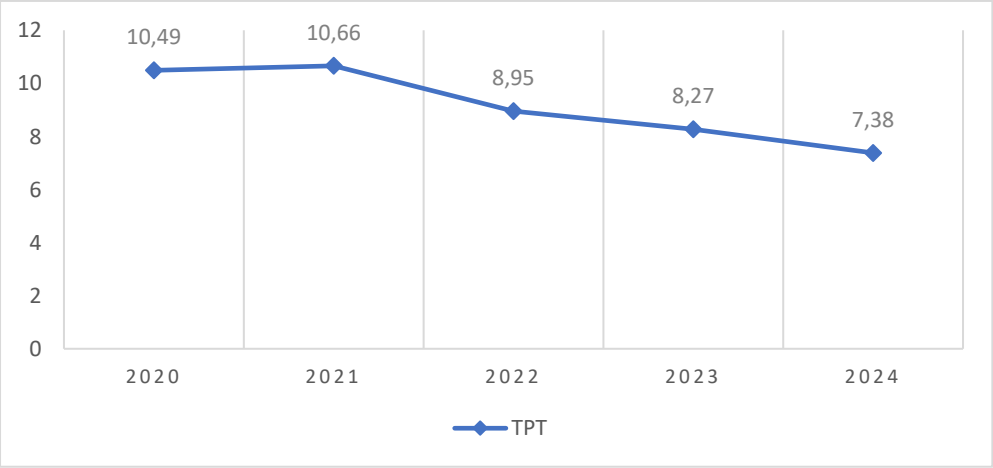

Sumber: Badan Pusat Statistik Kota Jambi, 2025

Gambar 2.32
Tingkat Pengangguran Terbuka (TPT) Kota Jambi Tahun 2020-2024

Tingkat Pengangguran Terbuka selama kurun waktu 5 (lima) tahun terakhir cenderung mengalami penurunan, pada tahun 2021 Tingkat Pengangguran Terbuka sebesar 10,66 terus menurun hingga tahun 2024 menjadi

7,38, artinya dari 100 penduduk usia 15 tahun keatas yang tersedia untuk memproduksi barang dan jasa (angkatan kerja) sebanyak 7 orang merupakan pengangguran dikarenakan perekonomian telah pulih kembali, dimana tenaga kerja banyak diserap.

11. Indeks Pembangunan Gender

Indeks Pembangunan Gender (IPG) merupakan pengukuran langsung terhadap ketimpangan antara gender dalam pencapaian pembangunan manusia. Indeks Pembangunan Gender menggunakan indikator yang sama dengan IPM namun lebih diarahkan untuk mengungkapkan ketimpangan antara laki-laki dan perempuan. IPG digunakan untuk mengetahui kesenjangan pembangunan manusia antara laki-laki dan perempuan. Menurut Kementerian Pemberdayaan Perempuan dan Perlindungan Anak (Kemen PPPA), IPG dapat diklasifikasikan menjadi 2 kategori, yaitu kategori rendah (IPG < 90,00) dan tinggi (IPG > 90,00). IPG Kota Jambi berada pada kategori "Tinggi" yang berarti bahwa menunjukkan bahwa kesetaraan gender di Kota Jambi sudah cukup baik. IPG Kota Jambi menunjukkan peningkatan dari tahun ke tahun. Data ini bisa dilihat pada gambar berikut.

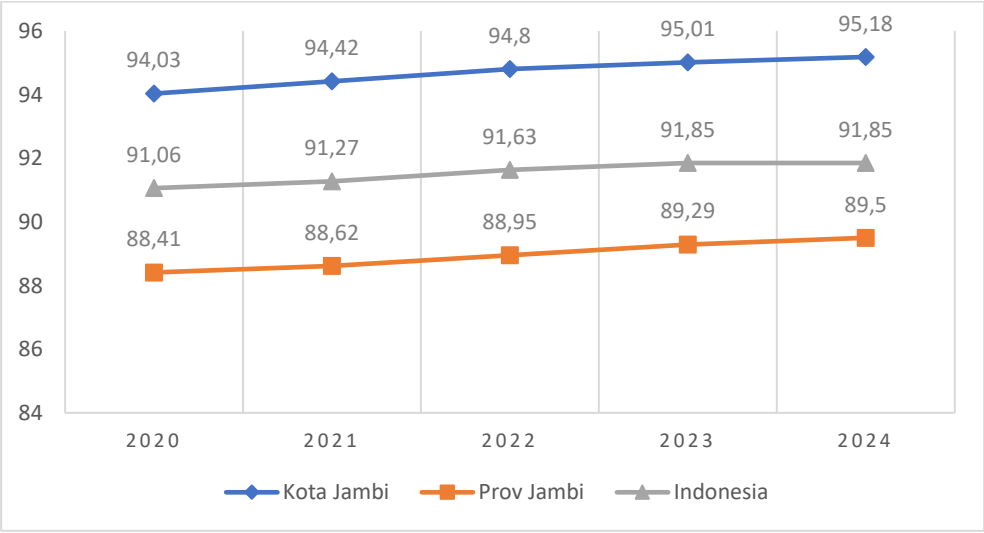

Sumber: Badan Pusat Statistik Kota Jambi, 2025

Gambar 2.33
Indeks Pembangunan Gender (IPG) Kota Jambi, Provinsi Jambi dan Indonesia Tahun 2020-2024

Perkembangan Capaian IPG di Kota Jambi selama kurun waktu 2020-2024 menunjukkan kinerja yang semakin baik. Pada tahun 2020 angkanya mencapai 94,03 kemudian terus meningkat tiap tahunnya menjadi 95,18 pada tahun 2024. Hal ini menandakan bahwa telah terdapat kesetaraan dan keadilan gender dalam pembangunan manusia perempuan di Kota Jambi. Apabila dibandingkan dengan IPG Provinsi dan Nasional maka IPG Kota Jambi berada di atas rata-rata IPG Provinsi Jambi dan nasional

12. Indeks Ketimpangan Gender

Indeks Ketimpangan Gender (IKG) menggambarkan kegagalan dari pencapaian pembangunan manusia akibat adanya ketidaksetaraan gender yang diukur dari aspek kesehatan, pemberdayaan, serta akses dalam pasar tenaga kerja. Pengukuran IKG dilakukan untuk membantu pemerintah dan pemangku kepentingan dalam mengevaluasi capaian pembangunan menurut gender dan memformulasikan kebijakan yang lebih tepat.

Menurut kategori ada 4 kategori Indeks Ketimpangan Gender yaitu kategori rendah (IKG kurang dari 0,405), menengah bawah (IKG pada rentang 0,405- 0,450), menengah atas (IKG pada rentang 0,450-0,495), dan tinggi (IKG lebih dari 0,495), IKG Kota Jambi selama tahun 2020-2024 berfluktuasi dan cenderung termasuk kategori IKG rendah yang berarti tidak ada ketimpangan gender di Kota Jambi. Namun di bandingkan Provinsi IKG Kota Jambi lebih baik dari Provinsi dan Nasional.

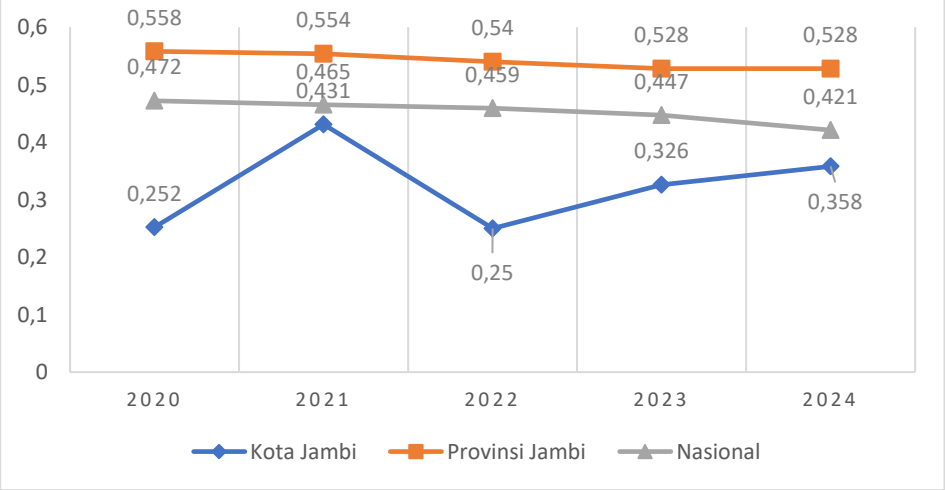

Sumber: Badan Pusat Statistik Kota Jambi, 2025

Gambar 2.34
Indeks Ketimpangan Gender (IKG) Kota Jambi dan Provinsi Jambi

13. Indeks Pemberdayaan Gender

Indeks pemberdayaan gender (IDG) digunakan untuk mengukur terlaksananya keadilan dan kesetaraan berdasarkan partisipasi politik dan ekonomi. IDG dihitung dari tiga komponen yaitu keterlibatan perempuan dalam parlemen, perempuan sebagai tenaga profesional dan sumbangan pendapatan perempuan. IDG melihat sejauh mana kesetaraan gender sudah terbangun melalui partisipasi perempuan di politik, pengambilan keputusan, dan ekonomi.

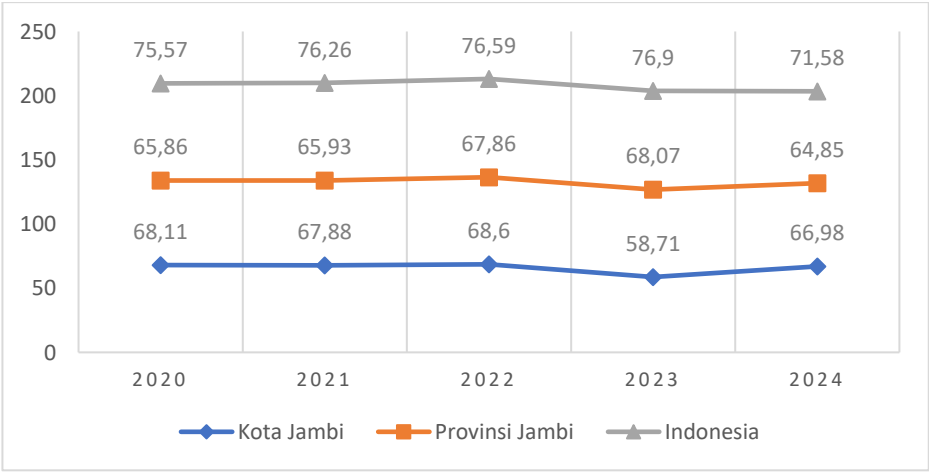

Sumber: Badan Pusat Statistik Kota Jambi, 2025

Gambar 2.35
Indeks Pemberdayaan Gender Kota Jambi, Provinsi Jambi dan Indonesia
Tahun 2020-2023

Capaian IDG Kota Jambi mengalami fluktuasi dalam kurun waktu lima tahun terakhir (2020-2024) pada tahun 2023 menurun dibandingkan tahun 2022 namun meningkat menjadi 66,98 di tahun 2023. Peningkatan Indeks Pemberdayaan Gender ini karena tingginya partisipasi perempuan di kota Jambi dan meningkatnya kontribusi pendapatan perempuan, dua hal ini harus terus ditingkatkan terutama memberikan akses kesempatan seluas-luasnya kepada perempuan untuk bisa berpartisipasi baik di pemerintahan dan swasta. Apabila dibandingkan dengan IDG Provinsi dan Nasional maka IDG Kota Jambi berada di atas rata-rata IPG Provinsi Jambi namun di bawah IDG Indonesia.

14. Indeks Perlindungan Anak

Indeks Perlindungan Anak (IPA) adalah ukuran yang digunakan untuk menilai tingkat perlindungan dan kesejahteraan anak di suatu daerah, yang mencakup pemenuhan hak-hak dasar anak serta perlindungan khusus bagi mereka yang membutuhkan. Indeks ini terdiri dari Indeks Pemenuhan Hak Anak (IPHA) dan Indeks Perlindungan Khusus Anak (IPKA), yang masing-masing mengukur aspek berbeda dari perlindungan anak.

Indeks Perlindungan Anak (IPA) secara keseluruhan adalah alat untuk mengukur keberhasilan pembangunan perlindungan anak di Indonesia. IPA membantu mengidentifikasi area yang membutuhkan perhatian lebih dalam upaya memenuhi hak-hak anak dan memberikan perlindungan khusus bagi mereka yang rentan.

Indeks Pemenuhan Hak Anak (IPHA) berfokus pada pemenuhan hak-hak dasar anak, seperti hak sipil dan kebebasan, lingkungan keluarga dan pengasuhan alternatif, kesehatan dasar dan kesejahteraan, pendidikan, dan pemanfaatan waktu luang.

Indeks Perlindungan Khusus Anak (IPKA) mengukur tingkat perlindungan bagi anak-anak yang membutuhkan perlindungan khusus, seperti anak-anak penyandang disabilitas, anak-anak pekerja, dan anak-anak terlantar.

IPA, IPHA dan IPKA bersama-sama memberikan gambaran komprehensif tentang kondisi perlindungan anak di suatu wilayah dan menjadi dasar untuk

penyusunan kebijakan dan strategi perlindungan anak. Data IPA, IPHA dan IPKA Kota Jambi dapat dilihat pada gambar berikut

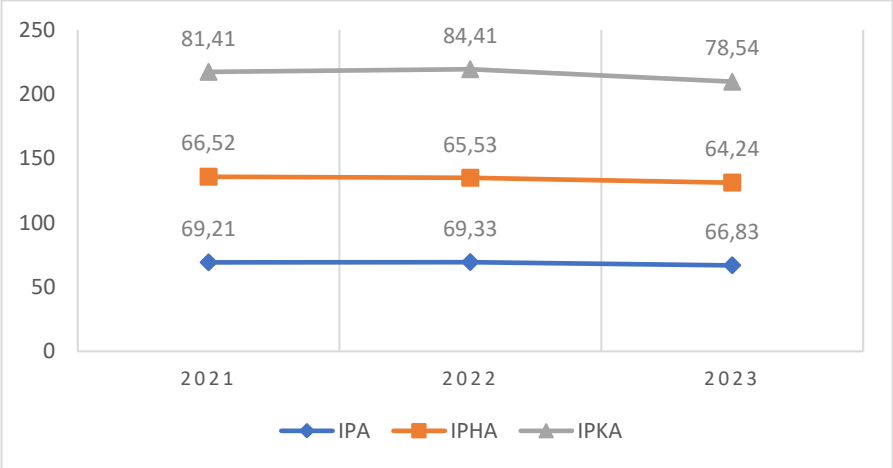

Sumber: Kementerian Pemberdayaan Perempuan dan Perlindungan Anak (Kemen PPPA), 2025

Gambar 2.36
Indeks Perlindungan Anak (IPA), Indeks Pemenuhan Hak Anak (IPHA) dan Indeks Perlindungan Khusus Anak (IPKA) Kota Jambi Tahun 2021-2022

Dari analisis capaian Indeks Perlindungan Anak, Indeks Pemenuhan Hak Anak dan Indeks Pemenuhan Khusus Anak tahun 2021-2023 menunjukkan bahwa Kota Jambi memiliki capaian IPA, IPHA dan IPKA tertinggi pada tahun 2022 sebesar 69,33, 65,53 dan 84,41. Indeks Perlindungan Anak (IPA) Kota Jambi meraih predikat tertinggi pada tahun 2022 karena beberapa faktor. Faktor utamanya adalah kebijakan progresif yang diterapkan oleh Pemerintah Daerah, seperti Peraturan Daerah (PERDA) Perlindungan Anak, Peraturan Walikota (PERWAL) tentang Penurunan Stunting serta upaya perlindungan anak dari radikalisme. Selain itu, berbagai inovasi seperti Forum Anak Bumi Angso Duo dan program Pita Molin juga berperan penting dalam edukasi dan pencegahan kekerasan terhadap anak di sekolah-sekolah.

15. Indeks Pembangunan Keluarga

Indeks Pembangunan Keluarga (iBangga) merupakan suatu pengukuran kualitas keluarga yang ditunjukkan melalui ketentraman, kemandirian dan kebahagiaan keluarga dan menggambarkan peran dan fungsi keluarga untuk semua wilayah di Indonesia. iBangga merupakan indikator penting untuk

mengukur keberhasilan dalam upaya membangun kualitas keluarga. iBangga digunakan untuk mengklasifikasikan suatu wilayah dengan status pembangunan keluarga tangguh, berkembang atau rentan.

Pengukuran iBangga meliputi dimensi ketenteraman, kemandirian dan kebahagiaan. Dimensi Ketenteraman terdiri atas indikator: a. kegiatan ibadah; b. legalitas Keluarga; c. jaminan kesehatan; dan d. keharmonisan Keluarga. Dimensi Kemandirian terdiri atas indikator: a. pemenuhan kebutuhan dasar; b. jaminan keuangan; c. keberlangsungan pendidikan; d. kesehatan Keluarga; dan e. akses media online/daring. Dimensi Kebahagiaan terdiri atas indikator: a. interaksi Keluarga; dan b. interaksi sosial.

Setelah dilakukan penghitungan atau pengukuran iBangga, maka akan dapat diklasifikasikan suatu wilayah dengan status pembangunan keluarga tangguh, berkembang atau rentan. Nilai iBangga berkisar antara 0-100 dengan kategori sebagai berikut: iBangga yang kurang baik (rentan) apabila nilainya di bawah 40. iBangga yang cukup baik (berkembang) apabila nilainya antara 40-70. iBangga yang baik (tangguh) apabila nilainya di atas 70. iBangga Kota Jambi dari tahun 2021-2024 mengalami peningkatan dari 54,35 di tahun 2021 menjadi 66,48 di tahun 2024 dan masuk kategori cukup baik (berkembang) sehingga perlu ditingkatkan lagi menjadi tangguh.

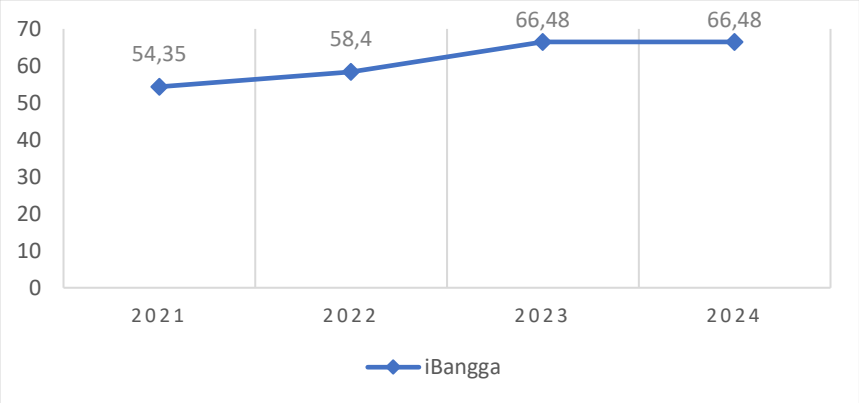

Sumber: DPPKB Kota Jambi, 2025

Gambar 2.37
Indeks Pembangunan Keluarga (iBangga) Kota Jambi Tahun 2021-2024

2.1.3. ASPEK PELAYANAN UMUM

2.2.3.1. Fokus Urusan Pemerintah Wajib Pelayanan Dasar

1. Urusan Pendidikan

Berdasar pada Undang-Undang Nomor 20 Tahun 2003 tentang Sistem Pendidikan Nasional, Pendidikan merupakan usaha sadar dan terencana untuk mewujudkan suasana belajar dan proses pembelajaran agar peserta didik secara aktif mengembangkan potensi dirinya untuk memiliki kekuatan spiritual keagamaan, pengendalian diri, kepribadian, kecerdasan, akhlak mulia, serta keterampilan yang diperlukan dirinya, masyarakat, bangsa dan negara.

Penyelenggaraan pendidikan di Kota Jambi menekankan pada pemerataan dan perluasan pelayanan Pendidikan. Gambaran capaian indikator pendidikan sebagai berikut:

a. Angka Partisipasi Sekolah (APS)

Angka partisipasi sekolah (APS) merupakan perbandingan antara jumlah jumlah murid kelompok usia tertentu yang bersekolah pada berbagai jenjang pendidikan dibandingkan dengan penduduk kelompok usia yang sesuai dan di nyatakan dengan persentase. Makin tinggi APS berarti semakin banyak anak usia sekolah yang menempuh pendidikan di suatu daerah dan menunjukkan seberapa besar penduduk dalam mengakses pendidikan secara umum. Capaian Angka Partisipasi Sekolah di Kota Jambi dapat dilihat pada gambar berikut.

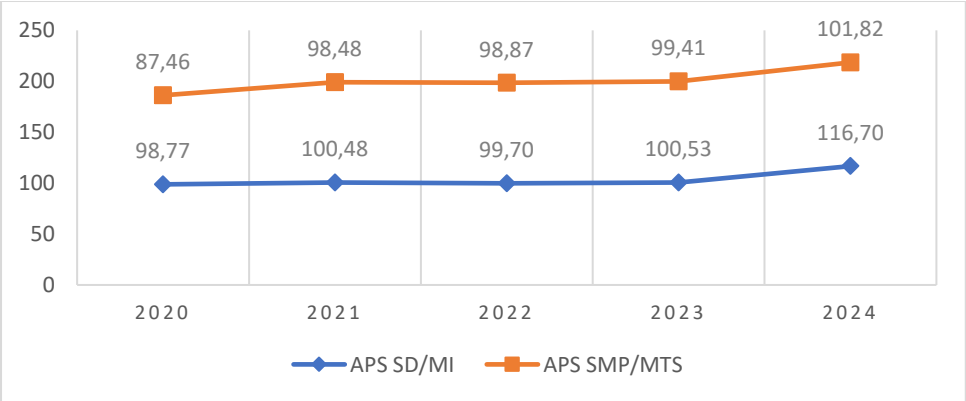

Sumber: Dinas Pendidikan Kota Jambi, 2025

Gambar 2.38
Angka Partisipasi Sekolah (APS) Kota Jambi Tahun 2020-2024

Realisasi APS yang dicapai pada tahun 2024 untuk usia SD/MI sebesar 116,70%, artinya dari seluruh penduduk usia 7-12 tahun yang masih bersekolah sebesar 116,70 persen. Sementara itu, angka partisipasi sekolah penduduk usia SMP/MTs sebesar 101,82%. Angka Partisipasi Sekolah di tingkat SD/MI dari tahun 2020-2024 mengalami fluktuasi, sedangkan Angka Partisipasi Sekolah tingkat SMP/MTS terus mengalami peningkatan dari tahun ke tahun. Hal ini menandakan minat masyarakat untuk sekolah di Kota Jambi termasuk tinggi

b. Rasio Guru-Murid

Salah satu penunjang peningkatan angka indikator Rata-Rata Lama Sekolah (RLS) adalah tersedianya sarana dan prasarana pendidikan yang memadai, seperti jumlah sekolah dan ruang kelas/rombongan belajar (rombel) yang mencukupi untuk semua penduduk usia sekolah, juga banyaknya guru yang mengajar mencukupi untuk semua murid. Selain jumlah guru yang mencukupi, kualitas guru pun sangat menentukan keberhasilan suatu Pendidikan.

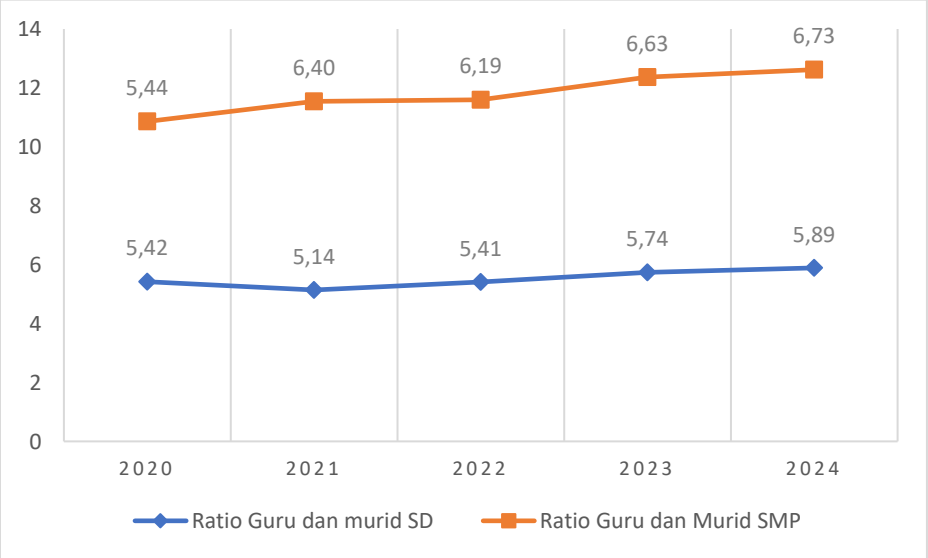

Sumber: Dinas Pendidikan Kota Jambi, 2025

Gambar 2.39
Rasio Guru dan Murid Jenjang Pendidikan Dasar dan Menengah
di Kota Jambi Tahun 2020-2024

Sedangkan jumlah guru dan murid sesuai jenjang pendidikan Berdasarkan Kecamatan tahun 2024 di sajikan dalam tabel berikut:

Tabel 2.4

Jumlah Guru dan Murid sesuai Jenjang Pendidikan di Kota Jambi Menurut Kecamatan Tahun 2024

NO	KECAMATAN	SD			SMP		
		JUMLAH GURU	JUMLAH MURID	RASIO	JUMLAH GURU	JUMLAH MURID	RASIO
1	2	3	4	(5=3/4)	6	7	(8=6/7)
1	Kec. Alam Barajo	429	8.119	0,053	181	2.893	0,063
2	Kec. Danau Sipin	262	3.481	0,075	139	1.908	0,073
,3	Kec. Danau Teluk	85	1.065	0,080	34	322	0,106
4	Kec. Jambi Selatan	425	7.331	0,058	118	2.434	0,048
5	Kec. Jambi Timur	473	7.253	0,065	220	3.291	0,067
6	Kec. Jelutung	356	5.619	0,063	147	1.972	0,067
7	Kec. Kota Baru	418	8.150	0,051	328	4.496	0,075
8	Kec. Paal Merah	311	6.943	0,045	195	3.066	0,073
9	Kec. Pasar Jambi	80	836	0,096	118	1.729	0,064
10	Kec. Pelayangan	66	1.008	0.065	-	-	-
11	Kec. Telanai Pura	461	7,365	0.063	293	4.224	0,069
Jumlah		**3.366**	**57.170**	**0.059**	**1.773**	**25.703**	**0,067**

Sumber: Dinas Pendidikan Kota Jambi, 2025

c. Ketersediaan Sekolah

Secara umum selama kurun waktu 5 tahun terjadi peningkatan jumlah gedung sekolah di setiap tingkat/jenjang pendidikan. Perkembangan jumlah SD dan SMP di Kota Jambi Tahun 2020-2024 dapat dilihat pada gambar berikut.

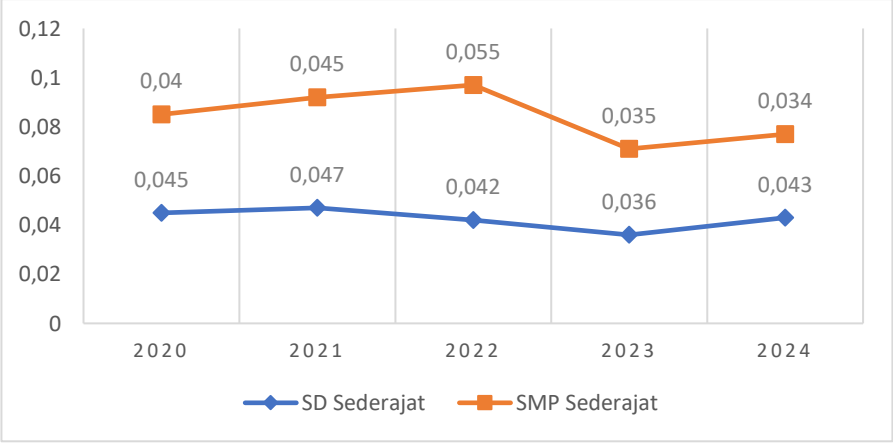

Gambar 2.40

Rasio Ketersediaan Sekolah di Kota Jambi Tahun 2020-2024

2. Urusan Kesehatan

Pembangunan kesehatan menjadi salah satu investasi yang penting pada peningkatan kualitas sumber daya manusia. Sehingga Pemerintah mempunyai tanggung jawab untuk menjamin setiap warga negara memperoleh pelayanan kesehatan yang berkualitas sesuai dengan kebutuhan.

a. Angka Kematian Bayi

Angka Kematian Bayi adalah angka yang menunjukkan banyaknya kematian bayi usia 0 tahun dari setiap 1000 kelahiran hidup pada tahun tertentu atau dapat dikatakan juga sebagai probabilitas bayi meninggal sebelum mencapai usia satu tahun (dinyatakan dengan per seribu kelahiran hidup). Angka kematian bayi merupakan indikator yang penting untuk mencerminkan keadaan derajat kesehatan di suatu masyarakat. Kemajuan yang dicapai dalam bidang pencegahan dan pemberantasan berbagai penyakit penyebab kematian akan tercermin secara jelas dengan menurunnya tingkat AKB. Dengan demikian angka kematian bayi merupakan tolok ukur yang sensitif dari semua upaya intervensi yang dilakukan oleh pemerintah khususnya di bidang kesehatan.

Perkembangan Angka Kematian Bayi di Kota Jambi dari tahun 2020 sampai dengan tahun 2024 dapat dilihat pada gambar berikut ini

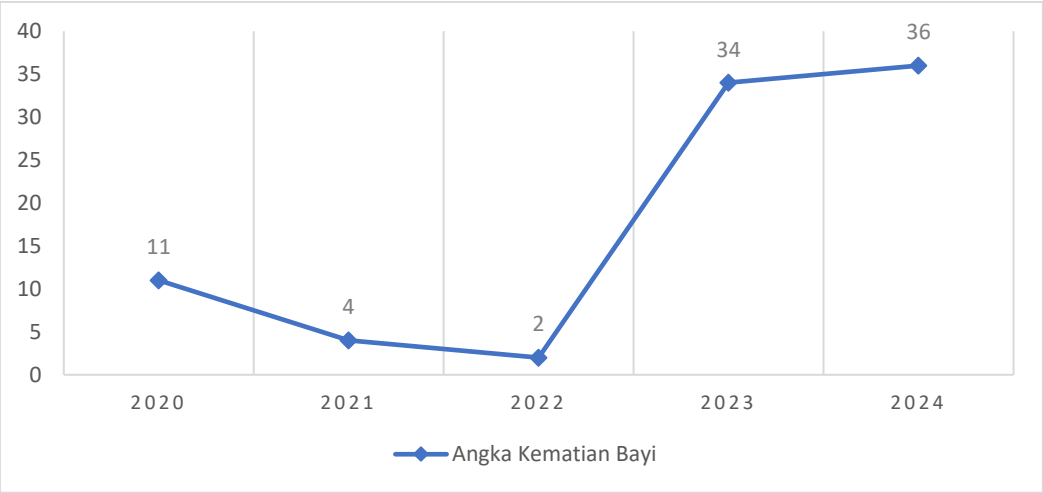

Sumber: Dinas Kesehatan Kota Jambi, 2025

Gambar 2.41
Perkembangan Angka Kematian Bayi di Kota Jambi
Tahun 2020-2024

Berdasarkan gambar tersebut, dapat diketahui bahwa AKB di Kota Jambi selama rentang tahun 2020-2024 mengalami fluktuasi dengan AKB terendah pada tahun 2022, sebesar 2 jiwa dan tertinggi terjadi pada tahun 2024 sebesar 36 jiwa. Hal ini dikarenakan perhitungan Angka Kematian Bayi yang berubah dari tahun sebelumnya, dimana untuk Tahun 2023 perhitungan AKB adalah usia 1 tahun ke bawah.

b. Angka Kematian Ibu (AKI)

Angka Kematian Ibu adalah jumlah kematian ibu akibat proses kelahiran persalinan dan pasca persalinan per 100.000 kelahiran hidup pada masa tertentu. Kematian ibu adalah kematian wanita dalam masa kehamilan, persalinan dan dalam masa 42 hari setelah berakhirnya kehamilan tanpa memandang usia kehamilan maupun tempat melekatnya janin, oleh sebab apapun yang berkaitan dan atau diperberat oleh kehamilan atau pengelolaannya, bukan akibat kecelakaan.

Perkembangan AKI di Kota Jambi dari tahun 2020 sampai dengan tahun 2024 dapat dilihat pada gambar berikut ini

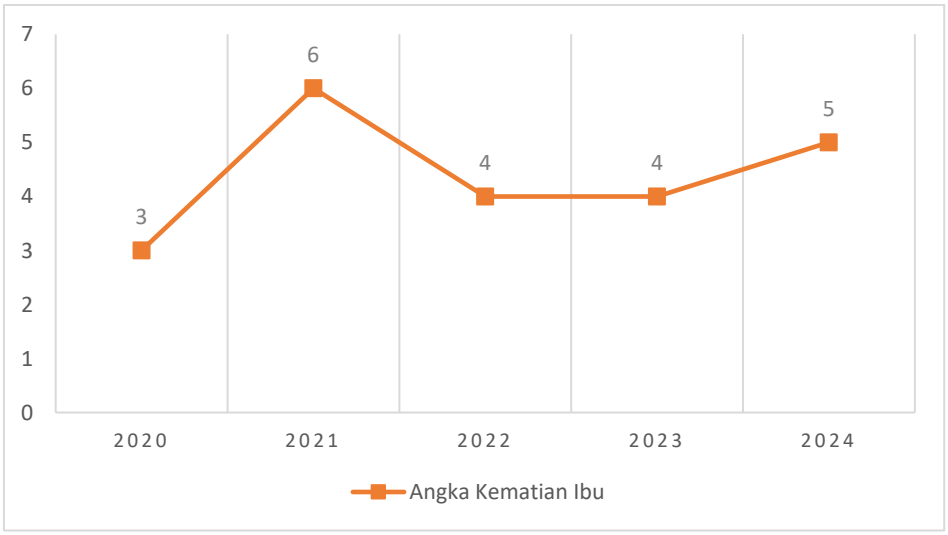

Sumber: Dinas Kesehatan Kota Jambi, 2025

Gambar 2.42
Perkembangan Angka Kematian Ibu di Kota Jambi
Tahun 2020-2024

Berdasarkan gambar tersebut, AKI di Kota Jambi selama rentang tahun 2020-2024 berfluktuasi, dengan AKI terendah terjadi pada tahun 2020 sebanyak 3 orang dan yang tertinggi pada tahun 2021 sebanyak 6 orang

Data capaian pelayanan umum urusan kesehatan dalam kurun waktu tahun 2020-2024 secara umum mengalami tren yang terus meningkat. Data capaian indikator kinerja pembangunan daerah urusan kesehatan dapat dilihat pada tabel berikut.

Tabel 2.5

Capaian Indikator Kinerja Pembangunan Daerah Urusan Kesehatan

No	Uraian	2020	2021	2022	2023	2024
1	Jumlah Posyandu	467	468	469	476	479
2	Jumlah Balita	34.919	28.305	38.137	25.165	21.501
3	Rasio Posyandu per satuan Balita (%)	1,34	1,65	1,23	1,88	2,22
5	Jumlah Rumah Sakit	17	17	17	17	17
6	Rasio Rumah Sakit Per 100.000 penduduk	0,0027	0,0028	0,0027	0,0027	0,0026
7	Jumlah Puskesmas, Poliklinik, Pustu	58	58	58	58	58
8	Rasio Puskesmas, poliklinik, pustu per satuan penduduk x 1000	9,0	9,4	9,3	9,3	9,0
9	Jumlah Dokter	398	399	506	852	987
10	Rasio Dokter persatuan Penduduk x 1000	0,064	0,066	0,065	0,082	0,137

Sumber: Dinas Kesehatan Kota Jambi, 2025

Posyandu (pos pelayanan terpadu) menjadi upaya pemerintah untuk memudahkan masyarakat dalam mengakses pelayanan kesehatan ibu dan anak. Tujuan utama posyandu adalah mencegah peningkatan angka kematian ibu dan bayi saat kehamilan, persalinan, atau setelahnya melalui pemberdayaan masyarakat. Data posyandu di Kota Jambi mengalami peningkatan sepanjang lima tahun terakhir dimana pada 2020 sebesar 467 menjadi 479 pada 2024.

Status kesehatan penduduk dipengaruhi oleh banyak faktor dan diantaranya adalah layanan kesehatan. Efektifitas layanan kesehatan secara makro ditentukan, antara lain : (1) Aksesibilitas sarana kesehatan, seperti: rumah sakit, puskesmas dan balai pengobatan; (2) Aksesibilitas tenaga pemberi

layanan, seperti : dokter, perawat, bidang dan apoteker; dan (3) Luas wilayah layanan serta jumlah yang harus dilayani. Semakin luas wilayah layanan, maka semakin berat upaya yang harus dilakukan untuk menjangkau masyarakat dan dijangkau masyarakat. Semakin banyak jumlah penduduk, maka semakin besar beban tugas yang harus dilakukan.

Untuk tahun 2024, jumlah pelayanan kesehatan di kota Jambi dapat di lihat pada grafik berikut.

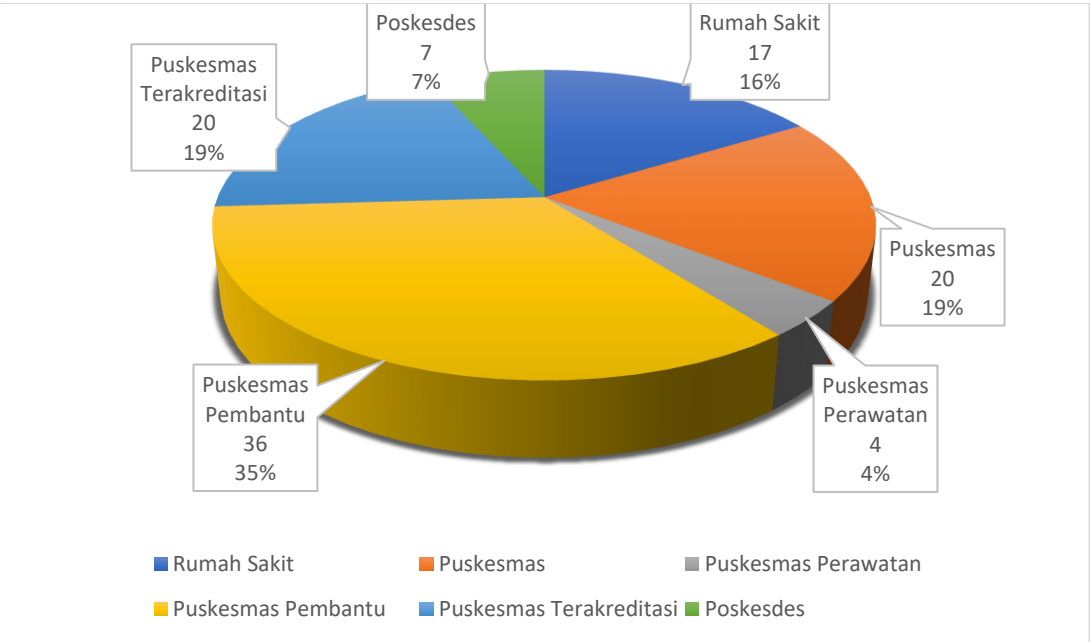

Sumber: Dinas Kesehatan Kota Jambi, 2025

Gambar 2.43
Jumlah Pelayanan Kesehatan di Kota Jambi Tahun 2024

Puskesmas merupakan salah satu sarana pelayanan kesehatan masyarakat yang memiliki peranan penting dalam peningkatan derajat kesehatan masyarakat. Puskesmas menjadi unit pelaksana teknis dinas kesehatan kota yang melaksanakan upaya penyuluhan, pencegahan dan penanganan kasus-kasus penyakit di wilayah kerjanya secara terpadu dan terkoordinasi. Jumlah Puskesmas, Puskesmas Pembantu dan klinik di Kota Jambi pada tahun 2024 mencapai 104 unit dengan rasio 9,0.

Sedangkan untuk Jumlah Pemberi Layanan Kesehatan di Kota Jambi dapat dilihat pada grafik berikut.

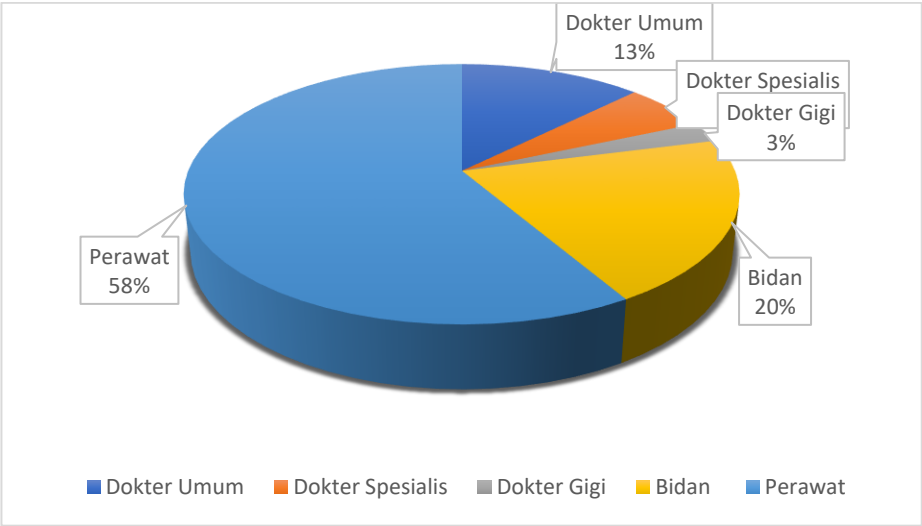

Sumber: Dinas Kesehatan Kota Jambi, 2025

Gambar 2.44
Jumlah Pemberi Layanan Kesehatan di Kota Jambi Tahun 2024

Ketersediaan tenaga kesehatan juga menjadi salah satu faktor untuk meningkatkan pelayanan kesehatan masyarakat. Dokter menjadi satu diantara tenaga kesehatan yang berperan penting sebagai advokat di bidang kesehatan bagi pasien. Rasio tenaga dokter per satuan penduduk merupakan perbandingan ideal antara jumlah ketersediaan tenaga dokter dengan jumlah penduduk. Berdasarkan Standar Pelayanan Minimal Kesehatan idealnya pada 1 dokter berbanding 2.500 penduduk.

Rasio dokter di Kota Jambi dari tahun 2020 hingga 2024 mengalami peningkatan. Dimana pada tahun 2020 rasio sebesar 0,064 menjadi 0,137 dikarenakan terdapat penambahan dokter.

Untuk mengoptimalkan pelayanan kesehatan kepada masyarakat, Pemerintah Kota Jambi telah menambah Rumah Sakit yaitu Rumah Sakit H. Abdurrahman Sayoeti di Kecamatan Danau Teluk Seberang Kota Jambi. Selain itu semua puskesmas yaitu sebanyak 20 Puskesmas di Kota Jambi Sudah

terakreditasi yang memiliki mutu pelayanan, SDM dan sarana prasarana yang baik yang sesuai dengan standarisasi akreditasi.

Sedangkan Rumah Sakit Umum Daerah H Abdul Manap yang merupakan 1 (satu) dari 2 (dua) rumah sakit milik Pemerintah Kota Jambi yang melayani pasien umum, pasien yang menggunakan jaminan kesehatan, Jamsostek, Trimitra dan BPJS. Rumah Sakit Umum Daerah H Abdul Manap merupakan Rumah Sakit Rujukan Regional Wilayah Timur untuk Rumah Sakit yang memiliki Type C meliputi Kabupaten Muaro Jambi dan Kabupaten Tanjabtim.

3. Urusan Pekerjaan Umum dan Penataan Ruang

Proporsi panjang jaringan jalan dalam kondisi baik adalah panjang jalan dalam kondisi baik dibagi dengan panjang jalan secara keseluruhan (nasional, provinsi, dan kabupaten/kota). Hal tersebut mengindikasikan kualitas jalan dari keseluruhan panjang jalan. Pada kawasan perkotaan seperti Kota Jambi, ketersediaan infrastruktur jalan menjadi salah satu yang mendapat perhatian khusus. Hal ini tentunya tidak lepas dari pesatnya pertumbuhan perkotaan yang mengakibatkan daya tampung jalan semakin berkurang dan membutuhkan operasional cost yang mumpuni untuk memastikan kualitasnya dalam kondisi baik. Secara umum kondisi status jalan kota dalam kondisi baik dapat dilihat pada Gambar berikut.

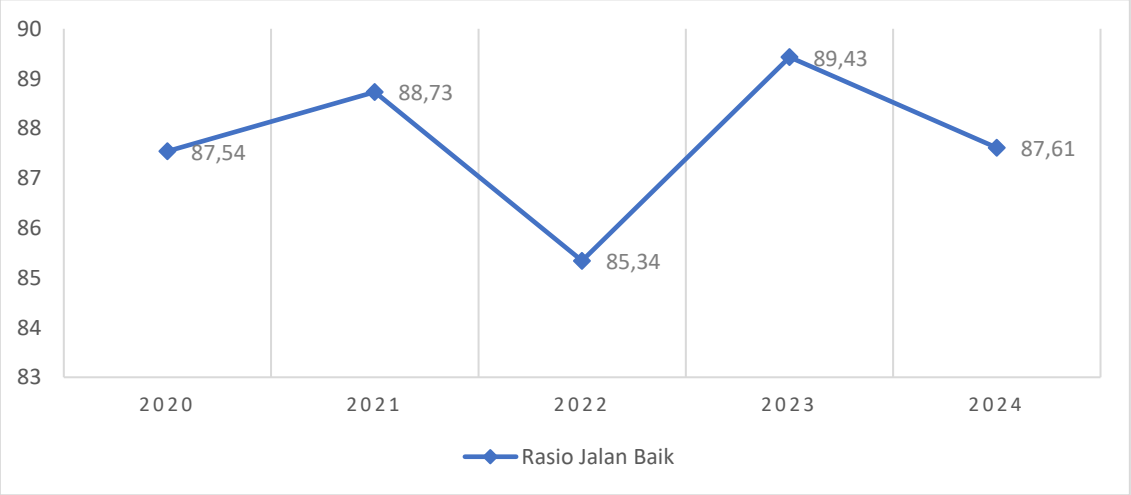

Sumber: Dinas Pekerjaan Umum dan Penataan Ruang Kota Jambi, 2025

Gambar 2.45
Rasio Panjang Jalan Baik di Kota Jambi Tahun 2020-2024

Dari gambar diatas dapat dilihat dalam lima tahun terakhir rasio jaringan panjang jalan kondisi baik di Kota Jambi setiap tahunnya mengalami fluktuatif. Dimana kondisi awal rasio panjang jalan baik di Kota Jambi pada tahun 2023 sebesar 89,43 dan menurun menjadi 87,61 pada tahun 2024.

Disamping upaya peningkatan status jalan lingkungan menuju kawasan pemukiman diharapkan mampu memberikan pelayanan optimal kepada masyarakat khususnya terkait pengembangan kawasan perkotaan.

Untuk menjamin kualitas ketersediaan sistem drainase, dilakukan penghitungan panjang drainase dalam kondisi baik/pembuangan aliran air tidak tersumbat yang dihitung dengan formula panjang drainase dalam kondisi yang baik dibagi dengan panjang seluruh drainase kota. Dengan meningkatnya rasio drainase dalam kondisi baik dapat meminimalisir akses negatif seperti banjir Sesuai SK Walikota Jambi Nomor 464 Tahun 2016 total panjang drainase Kota Jambi adalah 127,2 Km. Adapun ratio drainase dalam kondisi baik mengalami fluktuasi, dimana tahun 2023 mengalami peningkatan dibanding tahun sebelumnya dari sebesar 349 meter menjadi 863,89 meter. Data bisa dilihat pada gambar berikut.

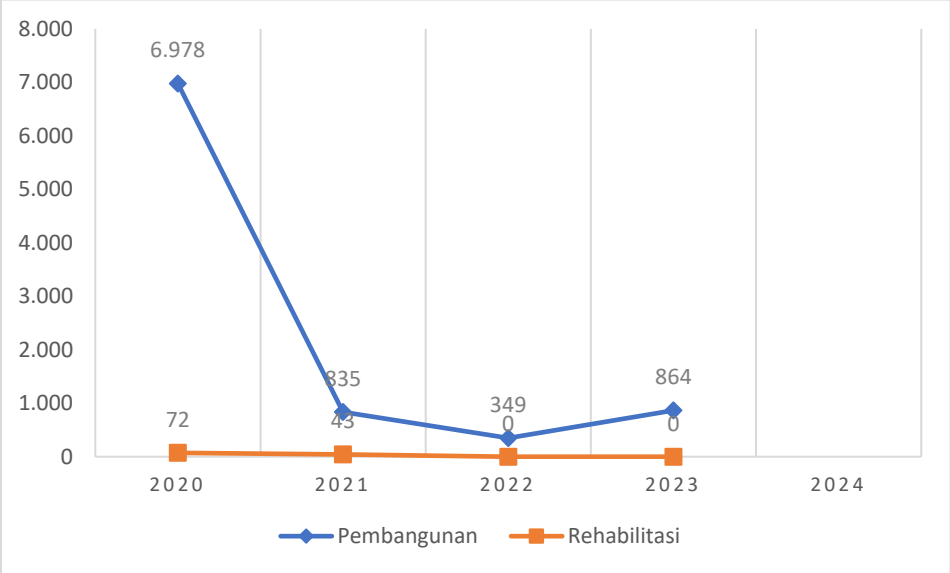

Sumber: Dinas Pekerjaan Umum dan Penataan Ruang Kota Jambi, 2025

Gambar 2.46
Rasio Panjang Drainase yang Baik di Kota Jambi Tahun 2020-2024

Terkait dengan urusan penataan ruang dimana rasio ketaatan terhadap RTRW ditargetkan sebesar 100% setiap tahunnya. Target capaian ini diwujudkan dengan cara tertib pemberian perizinan yang sesuai dengan peruntukan ruang yang telah ditetapkan dalam Perda Nomor 9 Tahun 2013 tentang Rencana Tata Ruang Wilayah Untuk indikator rasio ketaatan terhadap RTRW ditargetkan mencapai angka 100% setiap tahunnya belum mencapai target yang telah ditetapkan, hal ini terlihat masih adanya pelanggaran terhadap aturan yang telah ditetapkan dalam RTRW

Sesuai amanat UU Nomor 26 Tahun 2007 Tentang Penataan Ruang juga menjadi perhatian Pemerintah Kota Jambi dalam rangka pemenuhan rasio RTH publik sebesar 20% dari luas wilayah Kota Jambi. Capaian target terhadap RTH dapat dilihat pada gambar berikut.

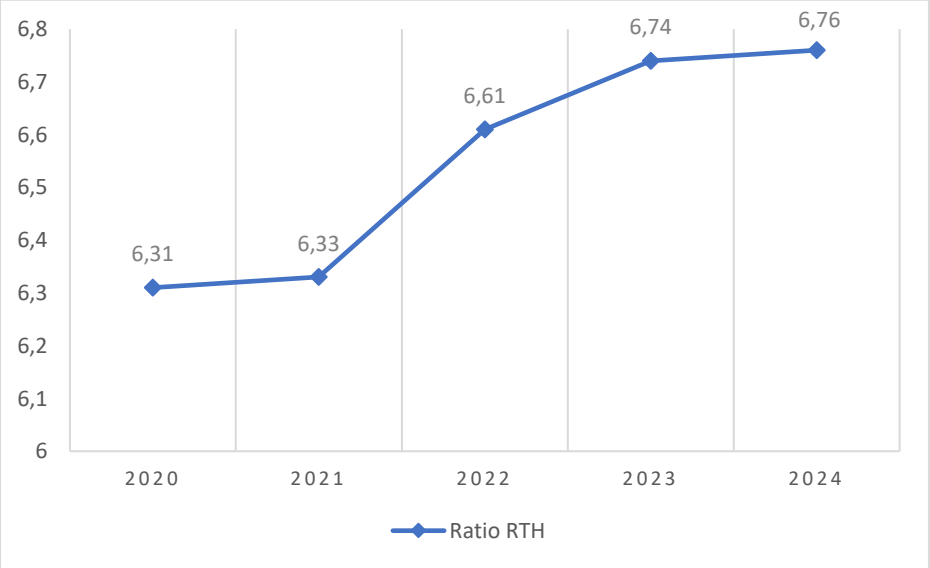

Sumber: DPUPR dan Dinas Lingkungan Hidup Kota Jambi, 2025

Gambar 2.47
Rasio Ruang Terbuka Hijau di Kota Jambi Tahun 2020-2024

Rasio Ruang Terbuka Hijau Kota Jambi dari tahun ke tahun terus mengalami peningkatan dimana pada tahun 2020 sebesar 6,31% meningkat menjadi 6,76% pada tahun 2024. Salah satu upaya yang dilakukan Kota Jambi adalah dengan melakukan pendataan lebih valid dan terdigitasi dengan baik setiap tahunnya. Setelah dilakukan pendataan aset dan ruang hijau dengan

digitasi, luasan rasio Ruang Terbuka Hijau Kota Jambi di tahun 2024 meningkat menjadi 6,76%. Peningkatan luasan Ruang Terbuka Hijau ini dikarenakan berkurangnya pengalihan fungsi lahan dan meningkatnya luasan pekarangan rumah hunian dan gedung non hunian.

Akses air minum layak menjadi salah satu infrastruktur dasar yang bertujuan mendorong kualitas kesehatan masyarakat di wilayahnya. Penyediaan air minum dilakukan dalam rangka untuk meningkatkan cakupan keluarga berakses air minum. Pencapaian cakupan penduduk berakses air minum dihitung dengan membandingkan jumlah keluarga berakses air minum dengan total keluarga di Kota Jambi.

Cakupan pelayanan air minum di Kota Jambi terus mengalami peningkatan setiap tahunnya dimana tahun 2020 sebesar 70,9 % meningkat menjadi 82,84 % pada tahun 2024, berarti masih ada 17,16 % lagi yang belum terlayani fasilitas air bersih khususnya dengan jaringan perpipaan yang bisa dilihat pada gambar berikut.

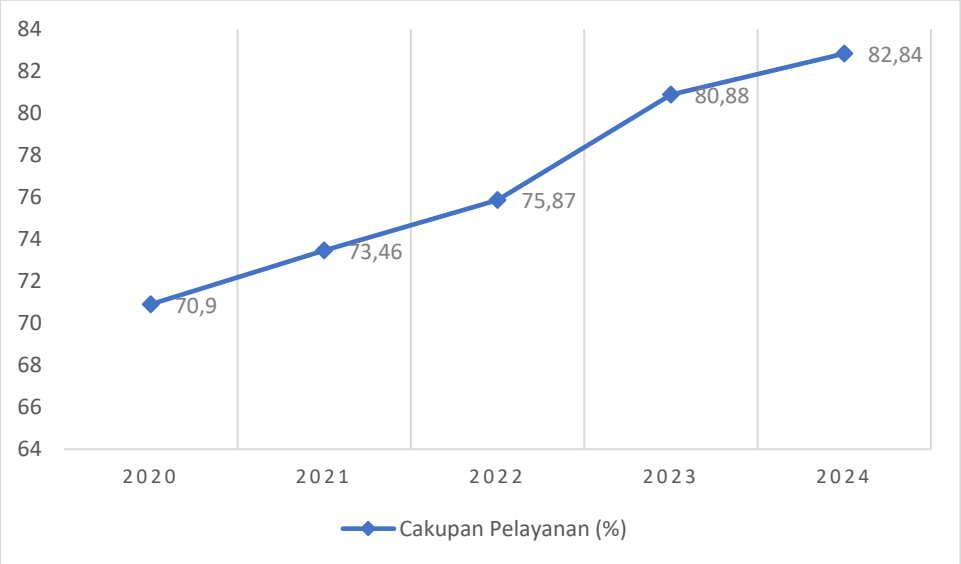

Sumber : Dinas Pekerjaan Umum dan Perumahan Rakyat Kota Jambi, 2025

Gambar 2.48
Cakupan Pelayanan Air Bersih di Kota Jambi
Tahun 2020-2024

4. Urusan Perumahan Rakyat dan Kawasan Permukiman

Pembangunan perumahan dan kawasan permukiman merupakan pembangunan multisektoral yang penyelenggaraannya melibatkan berbagai pemangku kepentingan. Dalam rangka mewujudkan hunian yang layak bagi semua orang, Pemerintah Daerah bertanggung jawab untuk memberikan fasilitasi kepada masyarakat agar dapat menghuni rumah yang layak, sehat, aman, terjamin, mudah diakses dan terjangkau yang mencakup sarana dan prasarana pendukungnya.

Peningkatan kualitas rumah layak huni merupakan komitmen Pemerintah Kota Jambi dalam penanganan Rumah Tidak Layak Huni (RTLH) yang dapat dilihat pada gambar berikut:



Sumber : Dinas Perumahan Rakyat dan Kawasan Permukiman Kota Jambi, 2025

Gambar 2.49
Penanganan Rumah Tidak Layak Huni (RTLH)
Tahun 2020-2024

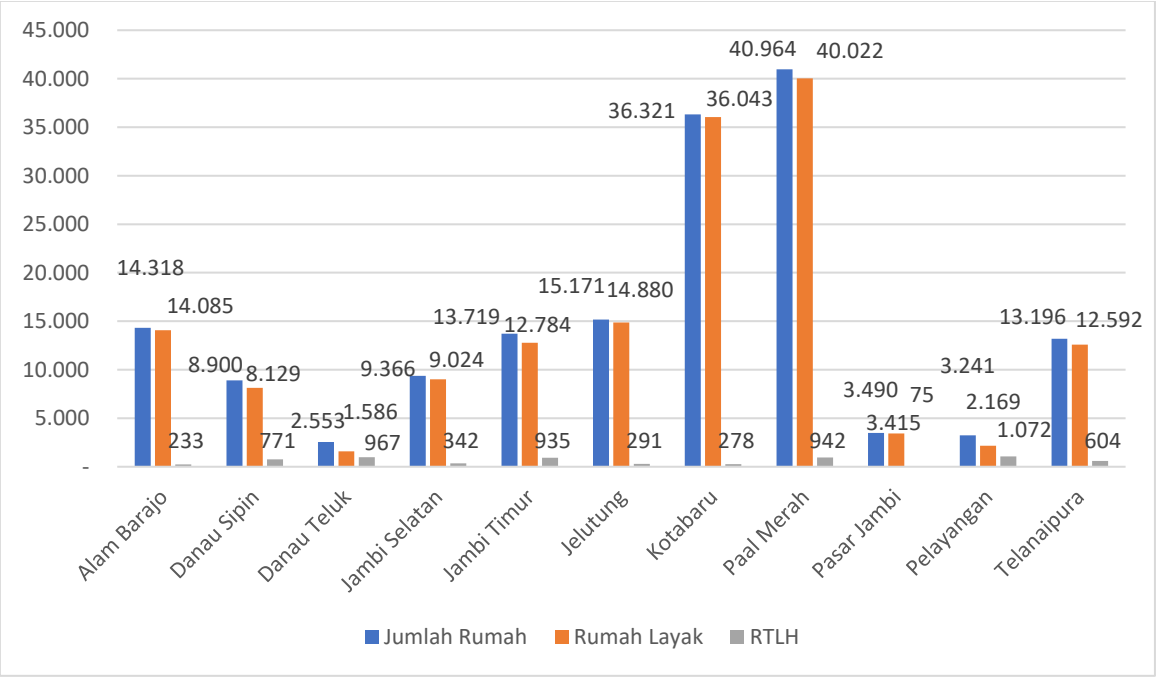

Sumber: Dinas Perumahan Rakyat dan Kawasan Permukiman Kota Jambi, 2025

Gambar 2.50.
Jumlah Rumah di Kota Jambi per Kecamatan Tahun 2024

Pada tahun 2024 jumlah RTLH sebanyak 6.510 unit dan telah dilaksanakan beberapa tahun. Prioritas lain dalam pelaksanaan urusan perumahan dan permukiman adalah penanganan kawasan kumuh. Target nasional penanganan wilayah kumuh di Kota Jambi telah ditetapkan melalui Keputusan Walikota Jambi Tahun 2016 terdiri dari 38 (tiga puluh delapan) lokasi dengan luas total 986,57 hektar. Penanganan terhadap lokasi kawasan kumuh tersebut dilakukan dengan integrasi program antar pemerintah baik Kota, Provinsi, Pusat dan Swasta, berhasil mengurangi luas kawasan kumuh dari 986,57 hektar menjadi tinggal 122,91 hektar di tahun 2024.

Selain menangani urusan perumahan serta penanganan kawasan kumuh, Urusan Perumahan Rakyat dan Kawasan Permukiman juga menangani Penerangan Lampu Jalan Umum, dimana saat ini persentase titik lampu jalan yang telah terpasang pada tahun 2024 di Kota Jambi baik pada jalan primer maupun jalan lingkungan dapat dilihat pada gambar berikut :

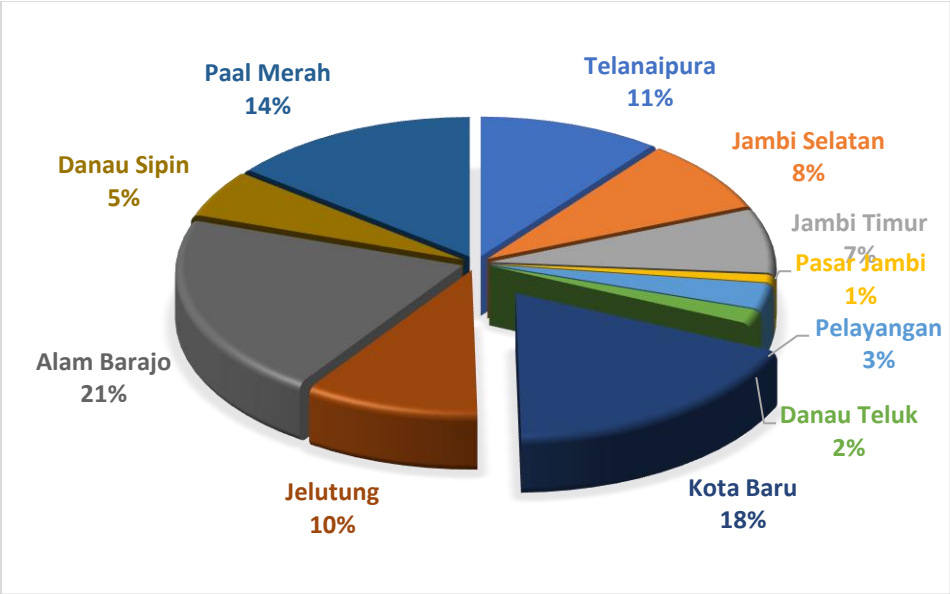

Sumber: Dinas Perumahan Rakyat dan Kawasan Permukiman Kota Jambi, 2025

Gambar 2.51
Persentase Lampu Penerangan Jalan Umum (LPJU) yang Terpasang
Tahun 2024 di Kota Jambi

5. Ketenteraman, Ketertiban Umum dan Perlindungan Masyarakat

Dalam hal pemeliharaan ketertiban umum, ketenteraman masyarakat dan perlindungan masyarakat, setiap unit masyarakat berhak atas rasa aman sesuai amanat Undang-Undang Nomor 23 Tahun 2014 tentang Pemerintahan Daerah dinyatakan Kepala Daerah diamanatkan untuk menegakkan peraturan perundang-undangan, memelihara ketertiban umum dan ketenteraman, serta perlindungan masyarakat. Dalam penegakan peraturan daerah, tidak sedikit terjadi pelanggaran, sebagaimana dijabarkan pada tabel berikut.

Tabel 2.6
Penyelesaian Penegakan PERDA dan Pelanggaran K3
Di Kota Jambi Tahun 2020-2024

URAIAN	2020	2021	2022	2023	2024
Jumlah Pelanggaran Perda	31	21	23	24	21
Jumlah Penyelesaian Penegakan Perda	31	19	21	24	16
Persentase Penyelesaian Penegakan Perda (%)	100	90,48	91,30	100	100
Jumlah Pelanggaran K3	109	350	496	686	277

Jumlah Penyelesaian Pelanggaran K3	109	350	496	686	277
Persentase Penyelesaian Pelanggaran K3 (%)	100	100	100	100	100

Sumber: Satuan Polisi Pamong Praja Kota Jambi, 2025

Cakupan penyelesaian pelanggaran ketertiban, ketentraman dan perlindungan selama tahun 2020 hingga tahun 2024 menampilkan tren yang cukup stabil. Pada tahun 2024 telah menyelesaikan pelanggaran K3 sebanyak 277 dari keseluruhan total pelanggaran K3 sebanyak 21 atau 100%. Sedangkan dalam penegakan PERDA di Kota Jambi tercatat mencapai 100% sejak dua tahun belakangan. Pencapaian ini menunjukkan kinerja penegakan ketertiban, ketenteraman dan perlindungan telah berjalan dengan baik.

Dalam hal penanggulangan bencana kebakaran, kejadian kebakaran pada umumnya terjadi di lokasi dengan tingkat kepadatan aktivitas yang tinggi. Korelasi antara bangunan gedung, tingkat aktivitas kawasan serta kondisi kawasan seperti kawasan permukiman kumuh dan permukiman liar menyebabkan tingginya tingkat kerawanan kebakaran di wilayah perkotaan. Penanganan bencana kebakaran meliputi kegiatan kesiapsiagaan, tanggap darurat, hingga pemulihan dimana memerlukan kecepatan dan ketepatan dalam bertindak yang harus segera ditindaklanjuti. Dalam upaya penanggulangan kebakaran di Kota Jambi dengan adanya daya tanggap yang baik terhadap terjadinya bencana kebakaran.

Tingkat waktu tanggap yang terjadi di daerah layanan Kota Jambi sejak 2020 hingga 2024 sebesar 100 persen dan 15 menit setelah adanya laporan kejadian kebakaran. Hal tersebut menggambarkan daya tanggap yang sudah baik dengan melakukan tindakan yang cepat. Hal tersebut dapat didukung oleh kesadaran masyarakat dalam pencegahan kebakaran.

6. Urusan Sosial

Sesuai dengan amanat UU Nomor 11 tahun 2009 Tentang Kesejahteraan Sosial, bahwa penyelenggaraan kesejahteraan sosial diantaranya melalui jaminan sosial dan perlindungan sosial. Jaminan sosial bertujuan menjamin Penyandang Masalah Kesejahteraan Sosial (PMKS) yang mengalami masalah ketidakmampuan sosial ekonomi bisa terpenuhi kebutuhan dasarnya. Sementara

itu perlindungan sosial dimaksud untuk mencegah dan menangani resiko dari goncangan dan kerentanan sosial seseorang, keluarga, kelompok dan atau masyarakat agar keberlangsungan hidupnya dapat dipenuhi sesuai kebutuhan dasar minimal.

Secara umum kondisi PMKS yang menerima Bantuan Sosial pada tahun 2024 ditetapkan sebanyak 706 orang PMKS, Selain memberikan bantuan sosial Pemerintah Kota Jambi dalam hal ini Dinas Sosial juga memberikan Sosialisasi Dan Pelatihan kepada penyandang masalah kesejahteraan sosial seperti Pelatihan Kuliner, dll sesuai dengan keterampilan masing-masing.

Berdasarkan data jumlah populasi PMKS dari tahun 2020-2024 berfluktuasi dan cenderung menurun dimana tahun 2020 sebanyak 3.000 orang menurun menjadi 729 orang pada tahun 2024, sementara jumlah PMKS yang ditangani pada tahun 2024 sebanyak 729 orang atau sekitar 100%. Berikut data penanganan PMKS di Kota Jambi.

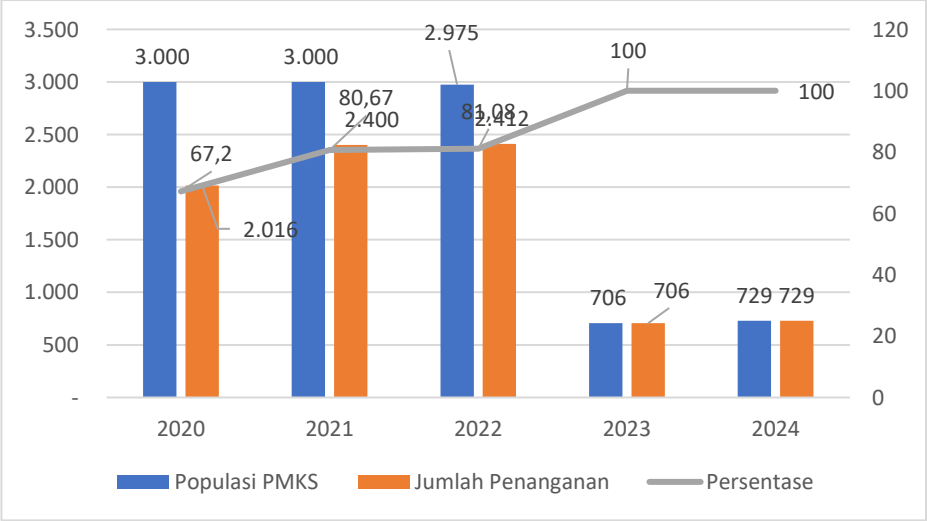

Sumber: Dinas Sosial Kota Jambi, 2025

Gambar 2.52
Penanganan PMKS di Kota Jambi Tahun 2020-2024

Terkait penduduk lanjut usia yang terus meningkat akan berpengaruh pada pelayanan sosial dasar yang harus disediakan oleh Pemerintah Kota Jambi, berdasarkan hasil data Dinas Sosial jumlah penduduk lanjut usia (LANSIA) pada tahun 2024 sebanyak 890 orang lansia miskin dan 7 orang lansia terlantar. Lansia terlantar. Pada tahun 2024 Dinas Sosial Memberikan bantuan kepada 5 orang lansia dari bantuan APBN.

2.1.3.2. Fokus Layanan Urusan Wajib Non Dasar

1. Tenaga Kerja

Urusan ketenagakerjaan merupakan salah satu urusan wajib yang tidak berkaitan dengan pelayanan dasar. Sasaran utama pembangunan Urusan Tenaga Kerja yang ingin dicapai adalah meningkatnya kualitas daya saing tenaga kerja yang akan bermuara pada rendahnya tingkat pengangguran terbuka. Kualitas daya saing tenaga kerja terkait dengan pelatihan tenaga kerja, produktivitas tenaga kerja, penempatan tenaga kerja, hubungan tenaga kerja dan pengawasan industrial.

Berikut capaian pelayanan urusan tenaga kerja sebagaimana gambar berikut.

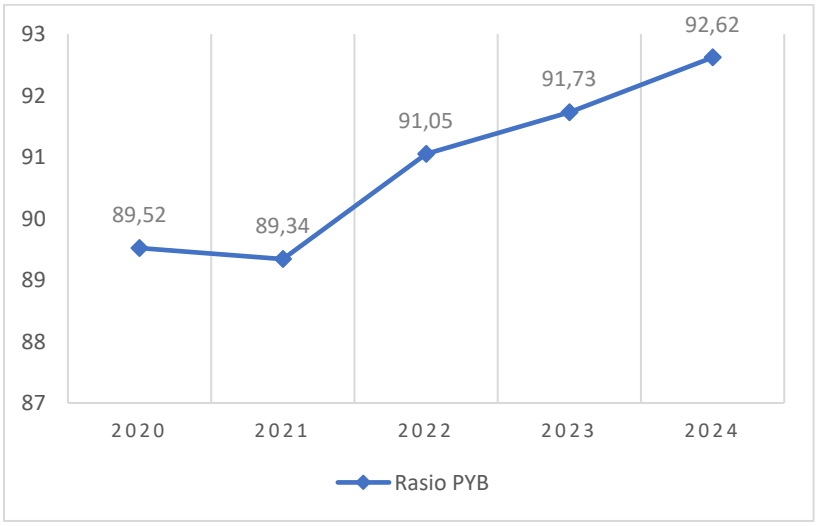

Sumber: Dinas Tenaga Kerja, Koperasi & UMKM Kota Jambi, 2025

Gambar 2.53
Rasio Penduduk Yang Bekerja di Kota Jambi Tahun 2020-2024

Kondisi Angkatan Kerja dan Pengangguran di Kota Jambi dapat di lihat pada gambar berikut :

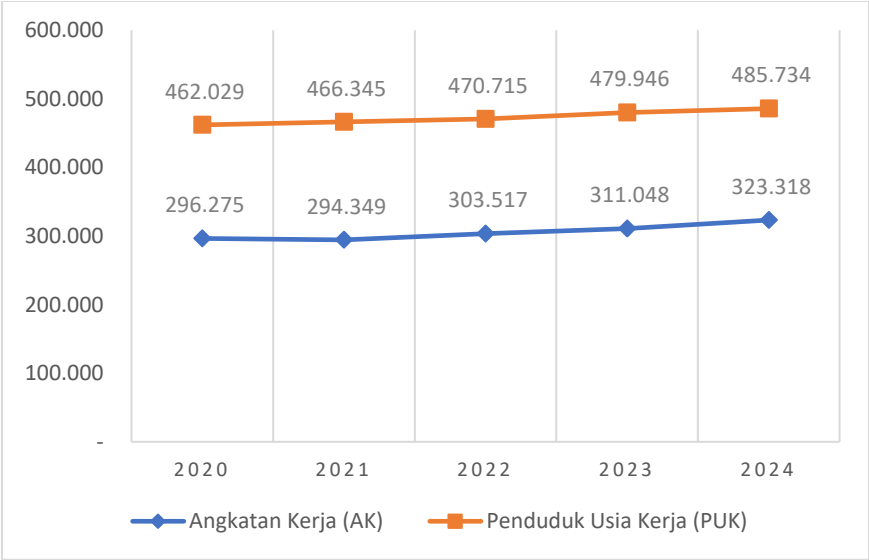

Sumber: BPS Provinsi Jambi, 2025

Gambar 2.54.
Kondisi Angkatan Kerja dan Penduduk Usia Kerja
Kota Jambi Tahun 2020-2024

Adapun kondisi pencari kerja yang ditempatkan di Kota Jambi dapat dilihat pada gambar berikut :

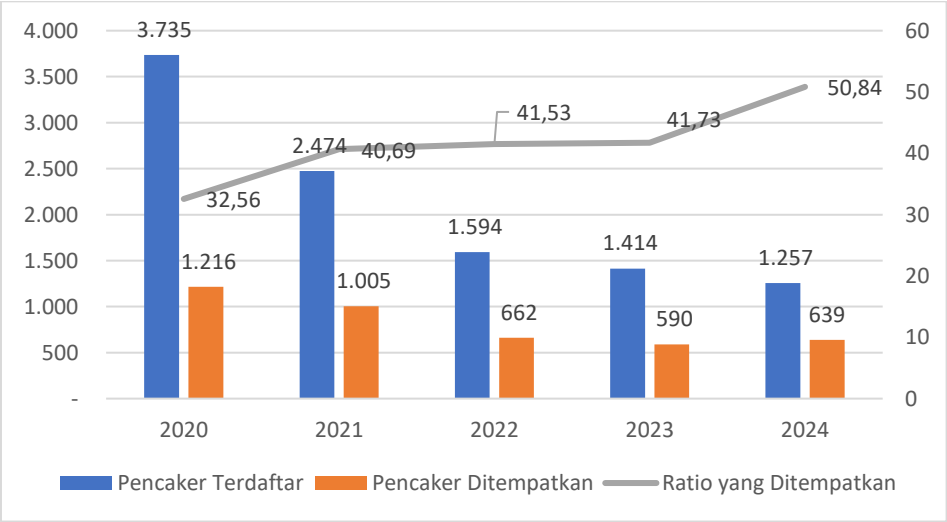

Sumber: BPS Provinsi Jambi, 2025

Gambar 2.55.
Pencari Kerja yang Ditempatkan Tahun 2020-2024

Dari data tersebut tahun 2024 di Kota Jambi ratio pencari kerja yang ditempatkan sebesar 50,84 mengalami peningkatan dibandingkan tahun-tahun

sebelumnya. Berarti banyak pencari kerja yang mendapatkan pekerjaan hal ini dikarenakan telah membaiknya perekonomian kota Jambi.

2. Pemberdayaan Perempuan dan Perlindungan Anak

Peningkatan kualitas hidup perempuan dilaksanakan diberbagai bidang pembangunan, diantaranya tingkat partisipasi perempuan yang bekerja. Partisipasi Angkatan Kerja Perempuan berdasarkan data survey angkatan kerja nasional (sakernas) tahun 2020-2024, Secara keluruhan persentase tingkat partisipasi kerja perempuan di kota Jambi tahun 2024 mengalami peningkatan dari tahun 2022, dimana tahun 2022 partisipasi sebesar 45,88% menjadi 51,59% di tahun 2024 yang bisa dilihat pada grafik berikut.

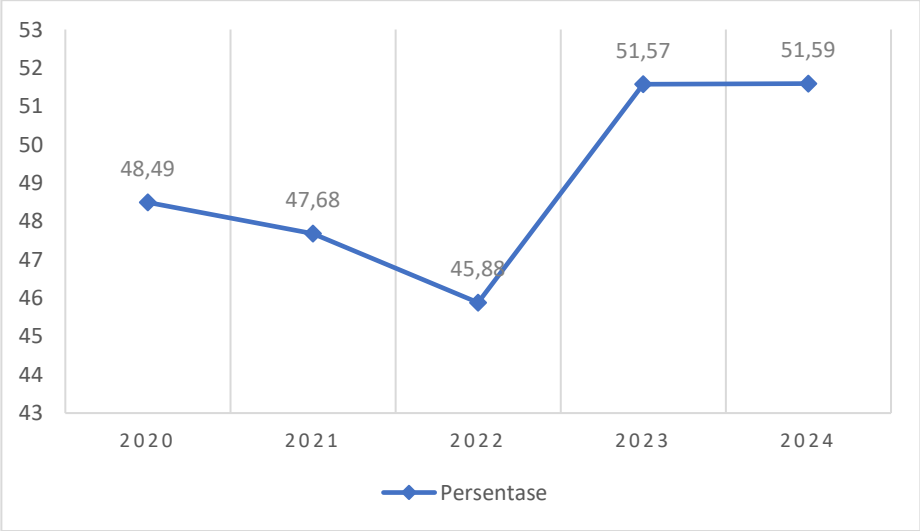

Sumber : BPS Kota Jambi 2025

Gambar 2.56.
Partisipasi Angkatan Kerja Perempuan di Kota Jambi
Tahun 2020-2024

Jumlah kasus kekerasan terhadap perempuan dan anak-anak dari tahun 2020 s.d. 2024 mengalami fluktuasi dari sebanyak 130 kasus pada tahun 2020 dan mencapai 177 kasus pada tahun 2024, kasus kekerasan terbanyak terhadap anak sebanyak 95 dan 82 kasus KDRT. Kasus kekerasan perempuan dan anak di Kota Jambi dapat dilihat pada gambar berikut

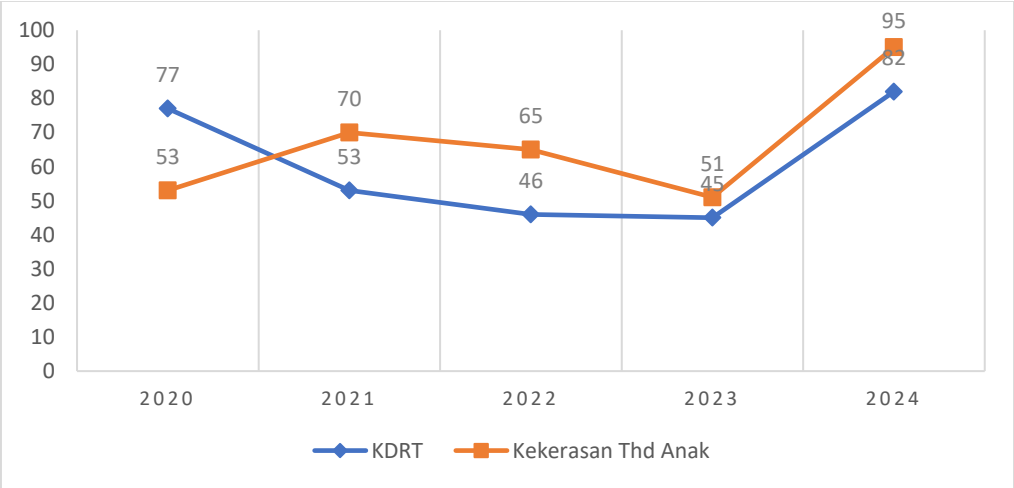

Sumber : DPMPPA Kota Jambi, 2025

Gambar 2.57
Kasus Kekerasan terhadap Perempuan
Dan Anak di Kota Jambi Tahun 2020-2024

3. Pangan

Ketahanan Pangan adalah kondisi terpenuhinya pangan bagi negara sampai dengan perseorangan, yang tercermin dari tersedianya pangan yang cukup, baik jumlah maupun mutunya, aman, beragam, bergizi, merata, dan terjangkau serta tidak bertentangan dengan agama, keyakinan dan budaya masyarakat, untuk dapat hidup sehat, aktif, dan produktif secara berkelanjutan.

Ketahanan pangan di suatu daerah mencakup empat komponen, yaitu: (1) kecukupan ketersediaan pangan; (2) stabilitas ketersediaan pangan tanpa fluktuasi dari musim ke musim atau dari tahun ke tahun; (3) aksesibilitas/keterjangkauan terhadap pangan; dan (4) kualitas/keamanan pangan.

Pangan strategis merupakan pangan yang diproduksi dan dikonsumsi oleh sebagian besar masyarakat Indonesia yang apabila ketersediaan dan harganya terganggu dapat mempengaruhi stabilitas ekonomi dan menimbulkan gejolak di masyarakat. Berdasarkan Peraturan Presiden Nomor 71 Tahun 2015, jenis pangan strategis ditetapkan berdasarkan alokasi pengeluaran rumah tangga secara nasional untuk pangan tersebut tinggi, memiliki pengaruh tingkat inflasi dan memiliki kandungan gizi tinggi untuk kebutuhan manusia. Adapun jenis

pangan strategis antara lain : beras, tepung terigu, kacang kedelai, daging sapi, daging ayam ras, telur ayam ras, ikan segar, cabe, bawang merah, gula dan minyak goreng.

Kecukupan ketersediaan pangan strategis di Kota Jambi sudah cukup memadai secara kemandirian. Berkaitan dengan kualitas/keamanan pangan segar, pemerintah Kota Jambi secara rutin melakukan pengecekan sampel bahan pangan segar agar dapat dikonsumsi secara aman oleh masyarakat, namun belum dapat menjangkau seluruh kalangan masyarakat.

Kuantitas dan kualitas konsumsi pangan merupakan hal penting yang harus diperhatikan karena kelebihan atau kekurangan terhadap satu atau beberapa jenis pangan akan mengakibatkan keadaan malnutrisi atau gizi salah serta penyakit. Tercapainya pencapaian penganekaragaman konsumsi pangan penduduk diukur melalui pencapaian nilai komposisi pola pangan dan gizi seimbang. Implementasi indikator kuantitatif tersebut disebut skor Pola Pangan Harapan (PPH), yaitu susunan keragaman pangan yang didasarkan pada sumbangan energi dari kelompok pangan utama pada tingkat ketersediaan maupun konsumsi pangan.

Skor PPH merupakan indikator mutu gizi dan keragaman konsumsi pangan sehingga dapat digunakan untuk merencanakan kebutuhan konsumsi pangan. Skor PPH maksimal adalah 100. Semakin tinggi skor PPH, maka semakin beragam dan seimbang konsumsi penduduk.

Tabel 2.7

Skor Pola Pangan Harapan Konsumsi Pangan Kota Jambi Tahun 2024

Kelompok Pangan	Berat Pangan Gram /Kapita/ Hari	Perhitungan Skor Pola Pangan Harapan (PPH)							
		Kkal /Kapita	%	%AKE	Bobot	Skor Aktual	Skor AKE	Skor Maks	Skor PPH
Padi-padian	264,3	1.046	52,2	49,8	0,5	26,01	24,9	25,0	24,9
Umbi-umbian	53,3	54	2,7	2,6	0,5	1,4	1,3	2,5	1,3
Pangan Hewani	169,6	321	16,0	15,3	2,0	32,0	30,5	24,0	24,0
Minyak dan Lemak	31,3	281	14,0	13,4	0,5	7,0	6,7	5,0	5,0
Buah/Biji Berminyak	1,9	10	0,5	0,5	0,5	0,3	0,2	1,0	0,2
Kacang-kacangan	25,2	65	3,3	3,1	2,0	6,5	6,2	10,0	6,2
Gula	18,5	68	3,4	3,2	0,5	1,7	1,6	2,5	1,6
Sayur dan Buah	249,8	125	6,2	6,0	5,0	31,2	29,8	30,0	29,8
Lain-lain	61,1	34	1,7	1,6	0,0	0,0	0,0	0,0	0,0
Total		2.005	100,0	95,5	11,5	106,1	101,3	100	93,1

Sumber: Dinas Pertanian & Ketahanan Pangan Kota Jambi, 2025

Berdasarkan hasil analisis konsumsi tahun 2024, PPH Kota Jambi sudah mencapai nilai optimal, yaitu mencapai 93,1 dimana nilainya telah berada di atas nilai skor PPH ideal minimal 90, hal ini berarti telah beragamnya konsumsi pangan masyarakat Kota Jambi dimana skornya telah melebihi skor ideal 1 selain konsumsi Buah/Biji berminyak dengan skor 0,2.

4. Pertanahan

Kewenangan urusan pertanahan kabupaten/kota sesuai dengan amanat Keputusan Presiden Nomor 34 tahun 2003. Dalam pelaksanaannya kewenangan pemerintah Kota Jambi terkait pelayanan pertanahan masih belum optimal, hal ini dikarenakan kewenangan pelayanan pertanahan masih di lakukan oleh BPN.

Jumlah yang mengajukan pembuatan sertifikat kepada Badan Pertanahan Nasional Kota Jambi selama periode dari tahun 2020 sampai 2024 dapat dilihat pada tabel dibawah ini:

Tabel 2.8
Jumlah Pembuatan Sertifikat Tanah di Kota Jambi Tahun 2020-2024

No	Uraian	Tahun				
		2020	2021	2022	2023	2024
1.	Hak Milik	2.180	4.409	7.727	4.636	2.801
2.	Hak Guna Bangunan	1.560	1.656	1.533	3.956	2.406
3.	Hak Pakai	51	128	100	364	43
4.	Hak Tanggungan	1.814	2.274	2.713	2.888	2.931

Sumber: BPS Kota Jambi, 2025

5. Lingkungan Hidup

Di bidang pengendalian pencemaran dan perusakan lingkungan hidup, Pemerintah Kota Jambi menyelenggarakan pengawasan dan pengendalian terhadap pencemaran air dan udara, pelaksanaan AMDAL, UKL dan UPL, pengawasan terhadap jenis usaha dan menerima pengaduan dari masyarakat berkaitan dengan lingkungan hidup. Pengawasan dan pengendalian terhadap status mutu air di Kota Jambi ditetapkan pada 8 Sub-DAS dan 3 danau. Berdasarkan hasil analisis laborat terhadap sampel air sungai yang diobservasi/diuji.

Pengawasan terhadap pelaksanaan AMDAL di Kota Jambi tercapai kinerja 100% pada tahun 2024, yang menunjukkan bahwa seluruh kegiatan yang berpotensi pada permasalahan lingkungan berada dalam pengawasan pemerintah. Upaya Pengelolaan Lingkungan Hidup dan Upaya Pemantauan Lingkungan Hidup (UKL dan UPL) sebagai bagian dari pengawasan dan pengendalian pada usaha dan/atau kegiatan yang tidak termasuk dalam kriteria wajib AMDAL. Pengawasan terhadap pelaksanaan UKL dan UPL trend-nya setiap tahun terus meningkat dan capaiannya telah mencapai 100 walaupun menurun menjadi 44 di tahun 2024.

Tabel 2.9
Indikator Pengendalian Pencemaran dan Perusakan Lingkungan Hidup
Kota Jambi Tahun 2020-2024

No	Indikator	Satuan	Tahun				
			2020	2021	2022	2023	2024
1.	Pemantauan status mutu air (sungai)	%	100	100	100	100	100

2.	Pemantauan kualitas air	Titik	29	41	38	36	36
3.	Pemantauan kualitas udara	Titik	9	4	4	4	4
4.	Cakupan pengawasan terhadap pelaksanaan AMDAL	Jlh Dok	2	1	2	8	4
5.	Cakupan pengawasan terhadap pelaksanaan UKL/UPL	Jlh Dok	59	60	100	100	44
6.	Jumlah pengaduan masyarakat akibat adanya dugaan pencemaran dan /atau perusakan lingkungan hidup yang ditindak lanjuti	%	100	100	100	100	100
7.	Ketersediaan Laboratorium Penelitian Lingkungan	Unit	1	1	1	1	1

Sumber: Dinas Lingkungan Hidup Kota Jambi, 2024

Penanganan sampah selama 5 tahun terakhir mengalami peningkatan dari tahun ke tahun. Dimana pada tahun 2020 jumlah sampah yang ditangani sebanyak 117.445 ton (79,24%) meningkat menjadi 133.995 ton (82,54%) pada tahun 2024. Hal ini seiring dengan volume produksi sampah yang terus meningkat dari tahun ke tahun. Berikut Penanganan Sampah di Kota Jambi.

Tabel 2.10
Penanganan Sampah Kota Jambi Tahun 2020-2024

No	Indikator Kinerja	Tahun				
		2020	2021	2022	2023	2024
1.	Jumlah Sampah yang ditangani	117.445,26	118.999,31	119.723,96	119.723,96	133.995,63
2.	Volume Produksi Sampah	158.106,98	159.688,01	159.688,01	161.897,58	162.341,13
3.	Persentase Penanganan Sampah (%)	79,24	75,27	74,97	73,95	82,54
4.	Jumlah TPS	445	445	455	382	382
5.	Jumlah Daya Tampung TPS (m^3/hari)	1.018	1.018	1.018	955	955
6.	Jumlah Penduduk	611.353	618.814	618.814	633.650	639.986
7.	Rasio Daya Tampung TPS terhadap Jumlah Penduduk	0,17	0,17	0,17	0,15	0,15

Sumber: Dinas Lingkungan Hidup Kota Jambi, 2024

Perhitungan Indeks Kualitas Lingkungan Hidup dilakukan setiap tahunnya, guna mengetahui seberapa jauh kondisi dan status kualitas lingkungan hidup suatu kota dari segi kualitas air, kualitas udara, dan tutupan lahan. Indeks Kualitas Air (IKA) Kota Jambi rata-rata selama 5 tahun terakhir berada di nilai

35-43 dengan kategori sedikit memenuhi (kualitas air sering buruk dan tidak memenuhi standar). Sedangkan kriteria Indeks Kualitas Udara (IKU) Kota Jambi rata-rata selama 5 tahun masih Sangat Baik, dengan indeks di atas 84,50.

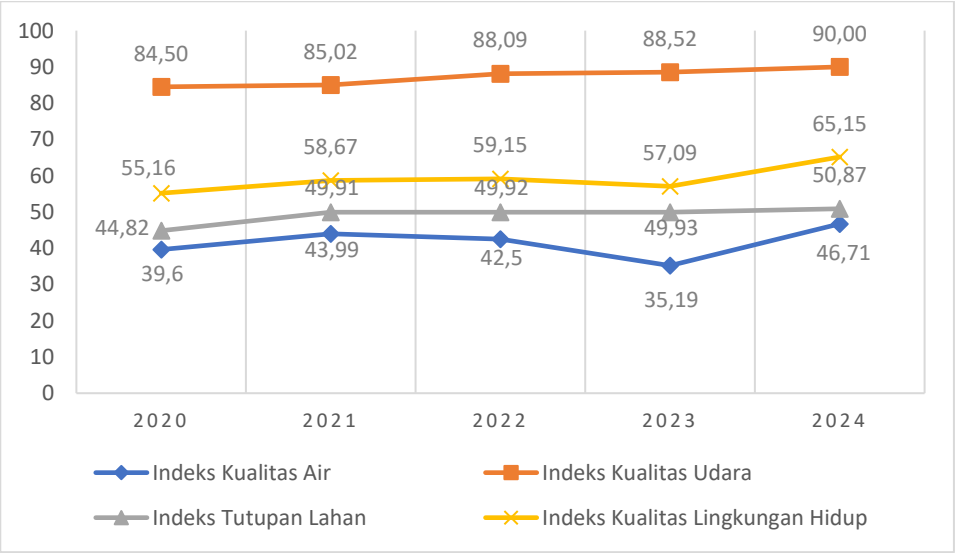

Sumber: Dinas Lingkungan Hidup Kota Jambi, 2025

Gambar 2.58
Indikator Kualitas Air, Udara dan Tutupan Lahan Kota Jambi
Tahun 2020-2024

Indeks Kualitas Lingkungan Hidup Kota Jambi mengalami peningkatan dari tahun 2020 hingga tahun 2024 yaitu dari dari 55,16 menjadi 65,15 pada tahun 2024. Indeks Kualitas Lingkungan Hidup ini merupakan akumulasi dari komponen Indeks Kualitas Air, Indeks Kualitas Udara dan Indeks Kualitas Tutupan Lahan

6. Administrasi Kependudukan dan Pencacatan Sipil

Urusan kependudukan dan catatan sipil meliputi empat sub urusan yaitu sub urusan Pendaftaran Penduduk, Pencatatan Sipil, Pengelolaan Informasi Administrasi Kependudukan dan Profil Kependudukan. Hingga tahun 2024, jumlah penduduk yang sudah terlayani pembuatan KTP-el sebanyak 464.412 orang. Jika dibandingkan dengan jumlah penduduk dewasa maka capaian penduduk ber KTP-el telah mencapai 99,20%. Kondisi ini meningkat dibandingkan tahun 2020 sebesar 98,74%

Tahun 2024 penduduk lahir yang mengajukan akte kelahiran sebanyak 12.393 bayi dengan jumlah bayi lahir 4.605. Kondisi ini mengalami penurunan dibandingkan tahun sebelumnya, kepemilikan akte sangat tergantung kepada orang tua yang secara aktif mendaftarkan bayi yang baru lahir. Data capaian pelayanan umum urusan administrasi kependudukan dan catatan sipil tahun 2020-2024 adalah sebagaimana tabel berikut.

Tabel 2.11
Indikator Administrasi Kependudukan dan Pencatatan Sipil
Kota Jambi Tahun 2020-2024

No	Uraian	Satuan	Tahun				
			2020	2021	2022	2023	2024
1.	Jumlah penduduk lahir dan memperoleh akta kelahiran di tahun bersangkutan	Jiwa	7.998	5.900	5.805	15.685	12.393
2.	Jumlah kelahiran di tahun bersangkutan	Jiwa	8.286	6.131	7.080	4.018	4.605
3.	Jumlah penduduk wajib KTP	Jiwa	444.205	450.989	446.641	455.450	466.666
4.	Jumlah penduduk yang ber KTP	Jiwa	443.049	450.376	442.317	451.755	464.412
5.	Persentase Penduduk ber KTP	%	98,74	99,86	99,03	99,19	99,2
6.	Jumlah keseluruhan pasangan nikah	Pasangan	287.910	290.067	293.268	295.584	297.468
7.	Jumlah pasangan nikah berakte nikah	Pasangan	152.370	184.130	216.112	218.842	250.225

Sumber : Dinas Kependudukan dan Catatan Sipil Kota Jambi, 2025

7. Pemberdayaan Masyarakat

Kinerja pembangunan pada Urusan Pemberdayaan Masyarakat, dapat dilihat dari keterlibatan lembaga masyarakat dan keberdayaan masyarakat dalam pembangunan. Pemerintah tidak mampu menangani sendiri tanpa dukungan dan peran serta semua pihak yaitu swasta, pelaku usaha, perguruan tinggi, LSM dan masyarakat. Meningkatnya kapasitas pemberdayaan masyarakat dapat dilihat dari kegiatan fasilitasi Kegiatan musrenbang Kelurahan dan Kecamatan, termasuk di dalamnya untuk peningkatan kapasitas SDM dan peningkatan kesejahteraan bagi perempuan, lansia, karang taruna dan remaja

Pelaksanaan urusan pemberdayaan masyarakat di Kota Jambi dapat dilihat dari data capaian berikut.

Tabel 2.12

Capaian Urusan Pemberdayaan Masyarakat

No	Uraian	Tahun				
		2020	2021	2022	2023	2024
1.	Jumlah kelompok binaan Lembaga Pemberdayaan Masyarakat (LPM)	62	62	68	68	62
2.	Jumlah kelompok binaan PKK	73	73	73	79	79
3.	PKK aktif	73	73	73	73	73
4.	Posyandu aktif	460	460	460	475	481

Sumber: DPMPPA Kota Jambi dan BPS Kota Jambi, 2025

Jumlah kelompok binaan LPM berfluktuasi sedangkan kelompok binaan PKK terus mengalami peningkatan dari 73 kelompok di tahun 2020 menjadi 79 di tahun 2024, begitupun jumlah posyandu mengalami peningkatan dari tahun 2020 sebanyak 460 posyandu menjadi 481 posyandu di tahun 2024.

8. Pengendalian Penduduk dan Keluarga Berencana

Penduduk merupakan faktor penting dalam pembangunan, karena penduduk dapat menjadi modal namun disatu sisi dapat menjadi masalah bagi pembangunan suatu daerah. Oleh karena itu jumlah penduduk harus dikendalikan salah satunya melalui program Keluarga Berencana. Pelaksanaan urusan pengendalian penduduk dan keluarga berencana dalam kurun waktu tahun 2020-2024 adalah sebagaimana tabel berikut.

Tabel 2.13

Pelaksanaan Urusan Pengendalian Penduduk dan Keluarga Berencana

No	Uraian	Tahun				
		2020	2021	2022	2023	2024
1.	Pengendalian Angka Kelahiran/Total Fertility Rate (TFR)	2,4	2,01	2,08	2,08	2,08
2.	Rasio akseptor KB	1:1	1:1	0,41:0,59	0,32:0,67	0,27 : 0,73
3.	Cakupan peserta KB aktif (%)	61.06	55,20	59,52	67,79	72,12
4.	Jumlah Keluarga Pra Sejahtera dan Keluarga Sejahtera I	66.833	4.295*	7,780*	4,096*	10,907
5.	Pemakaian Kontrasepsi bagi Perempuan Menikah Usia 15 – 49 Tahun	59,31	42,50	55,67	63,12	91,55

Sumber: Dinas Pengendalian Penduduk dan Keluarga Berencana Kota Jambi, 2025

9. Perhubungan

Pelayanan urusan perhubungan berkaitan dengan mobilitas masyarakat baik dalam pengadaan transportasi maupun sarana dan prasarananya. Pelaksanaan urusan perhubungan dalam kurun waktu tahun 2020-2024 dapat dilihat pada tabel berikut.

Tabel 2.14

Indikator Sarana dan Fasilitas Perhubungan Kota Jambi Tahun 2020-2024

No	Uraian	Tahun				
		2020	2021	2022	2023	2024
Layanan Transportasi						
1.	Ketersediaan Terminal Bus (unit)	2	2	2	2	2
2.	Jumlah terminal dalam kondisi baik (unit)	2	2	2	2	2
Kondisi Lalu Lintas						
1.	Ketersediaan rambu-rambu lalu lintas (%)					
	a. Jumlah total rambu (unit)	151	63	220	200	225
	b. Jumlah rambu lalu lintas (unit)	140	63	157	135	145
	c. Jumlah kebutuhan rambu lalu lintas (unit)	140	100	200	200	200
2.	Persentase Sarana dan Prasarana Perhubungan dalam Kondisi Baik (%)	85%	90%	92%	88%	90%
3.	Tersedianya fasilitas perlengkapan jalan (rambu, marka dan guadrill (%)	69,69%	90%	92%	88%	89%
4.	Jumlah total fasilitas perlengkapan jalan (unit)					
	a. Jumlah marka jalan (unit)	10.000	2.794	2.627	687	32.083
	b. Jumlah paku jalan (unit)	-	-	-	-	-
	c. Jumlah APILL (unit)	24	17	16	16	17
5.	Jumlah ATCS (unit)	6	7	1	-	1
6.	Jumlah kasus pelanggaran lalu lintas (kasus)	658	369	509	138	138
7.	Persentase fasilitas perlengkapan jalan dalam kondisi baik (%)					
8.	Jumlah kecelakaan (jumlah)	202	364	560	403	520
9.	Jumlah korban kecelakaan					
	a. Meninggal	31	44	51	55	67
	b. Luka Berat	0	1	2	-	-
	c. Luka Ringan	291	502	666	518	663
Parkir						
1.	Jumlah Lokasi Parkir Dalam Kawasan (titik)	1	1	1	1	1
2.	Jumlah Lokasi Parkir Luar Kawasan (titik)	464	498	654	657	617

Sumber: Dinas Perhubungan Kota Jambi, 2025

Pada tabel di atas dapat dilihat bahwa kasus pelanggaran lalu lintas dibandingkan tahun sebelumnya cenderung meningkat dimana tahun 2020 jumlah kasus 202 hingga 2024 meningkat menjadi 520 kasus. Tingginya angka pelanggaran lalu lintas ini mengindikasikan bahwa tingkat kesadaran masyarakat pengguna jalan dalam mematuhi peraturan lalu lintas di Kota Jambi semakin rendah.

Untuk memberikan jaminan keamanan bagi pengguna kendaraan umum dan barang, setiap kendaraan umum diwajibkan melakukan pengujian kendaraan bermotor. Angkutan umum yang akan dioperasikan di jalan wajib memiliki pengujian agar memenuhi persyaratan teknis dan laik jalan. Kota Jambi telah memiliki sarana pengujian kendaraan sebanyak 1 unit yang beroperasi dengan baik. Waktu lama pengujian kelayakan angkutan umum (KIR) kelayakan angkutan umum 20 menit per kendaraan dengan variasi biaya pengujian yang berbeda tergantung jenis kendaraannya. Persentase angkutan umum yang diuji setiap tahun dari tahun 2020-2024 sebagai berikut.

Tabel 2.15
Pembangunan Urusan Perhubungan Tahun 2020-2024

No	Uraian	Satuan	Capaian Tahun				
			2020	2021	2022	2023	2024
1.	Persentase ketersediaan angkutan darat	%	10,70	9,30	12,59	7	6,5
2.	Jumlah orang melalui terminal per tahun	Orang	77.048	55.800	64.200	50.400	46.800
3.	Rasio kendaraan uji dengan kendaraan yang seharusnya uji	%	0,90	0,91	0,94	0,96	0,95
4.	Jumlah kendaraan yang telah melakukan uji	Unit					
	a. Mobil Penumpang Umum	Unit	60	28	22	17	36
	b. Mobil Bus	Unit	458	354	293	441	422
	c. Mobil Barang	Unit	30.438	33.510	22.717	32.118	31.037
	Jumlah kendaraan bermotor yang wajib uji (dua kali uji)	Unit					
	a. Mobil Penumpang Umum	Unit	60	25	22	11	23
	b. Mobil Bus	Unit	395	287	158	248	248
	c. Mobil Barang	Unit	23.838	20.660	24.210	24.158	24.414
8.	Lama pengujian kelayakan angkutan umum (KIR)	Menit	30	30	20	20	20
9.	Biaya pengujian kelayakan angkutan umum						

No	Uraian	Satuan	Capaian Tahun				
			2020	2021	2022	2023	2024
	a. Mobil Bus, Mobil Barang dan Kendaraan Khusus						
	1) JBB dibawah 2 ton	Rupiah	50.000	50.000	50.000	50.000	Gratis
	2) JBB diatas 2 s/d 7 ton	Rupiah	60.000	60.000	60.000	60.000	Gratis
	3) JBB diatas 7 s/d 14 ton	Rupiah	75.000	75.000	75.000	75.000	Gratis
	4) JBB diatas 14s/d 24 ton	Rupiah	100.000	100.000	100.000	100.000	Gratis
	5) JBB diatas 24 ton	Rupiah	120.000	120.000	120.000	120.000	Gratis
	b. Buku Uji / Kartu Uji	Rupiah	15.000	15.000	15.000	15.000	Gratis
	c. Tanda Samping Uji (Sertifikat Hologram)	Rupiah	20.000	30.000	30.000	30.000	Gratis

Sumber: Dinas Perhubungan Kota Jambi, 2025

10. Komunikasi dan Informatika

Dalam melaksanakan urusan Komunikasi dan Informatika, terkait dengan keterbukaan informasi publik. Ketersediaan dan keterbukaan informasi menjadi syarat mutlak pelaksanaan pemerintahan yang baik (good govermance). Dengan keterbukaan Informasi tersebut masyarakat bisa dengan mudah mengakses kebutuhan akan informasi khususnya yang bersifat terbuka (publik). Salah satu indikator yang digunakan untuk mengukur tingkat kinerja pelaksanaan Urusan Komunikasi dan Informatika yaitu hasil penilaian Indeks Sistem Pemerintahan Berbasis Elektronik (SPBE). Pada Tahun 2024 Kota Jambi memperoleh Indeks SPBE dengan nilai 4,32 dengan Predikat "Memuaskan" dari Penilaian Kementerian Pendayagunaan Aparatur Negara dan Reformasi Birokrasi.

Tabel 2.16

Capaian urusan Komunikasi dan InformatikaTahun 2020-2024

No	Indikator	Tahun				
		2020	2021	2022	2023	2024
1.	Website milik Pemerintah Daerah	40	41	41	41	41
2.	Persentase OPD yang telah memiliki Website	97,56	100	100	100	100
3.	Persentase update Website Pemerintah Daerah	100	100	100	100	100
4.	Jumlah Pelaksanaan Diseminasi dan Pendistribusian Informasi Nasional Melalui:					
	a. Media seperti website (media online).	414	676	357	486	368
	b. Media tradisional seperti pertunjukan rakyat.	1	1	-	-	-

Sumber: Dinas Komunikasi dan Informatika Kota Jambi, 2025

Kota Jambi telah memiliki website resmi yang dikelola oleh pemerintah. Selain itu, untuk memberikan pelayanan informasi dari Pemerintah Daerah kepada masyarakat, semua Pemerintah Daerah di Kota Jambi telah memiliki website dan instagram.

11. Koperasi, Usaha Kecil, dan Menengah

Pengembangan koperasi, usaha mikro kecil dan menengah (UMKM) merupakan kegiatan yang penting dalam rangka mewujudkan ekonomi kerakyatan. Untuk tahun 2024 koperasi aktif berjumlah 220 unit, jumlahnya tetap sama dengan tahun sebelumnya. Koperasi aktif adalah koperasi yang memiliki sertifikat NIK (Nomor Induk Koperasi) dan melaksanakan Rapat Anggota Tahunan (RAT) 3 (tiga) tahun berturut-turut. Paradigma pembinaan koperasi bukan lagi berorientasi pada kuantitas tetapi pada kualitas koperasi yaitu berbasis IT, penguatan kelembagaan serta mendorong peningkatan jumlah anggota koperasi.

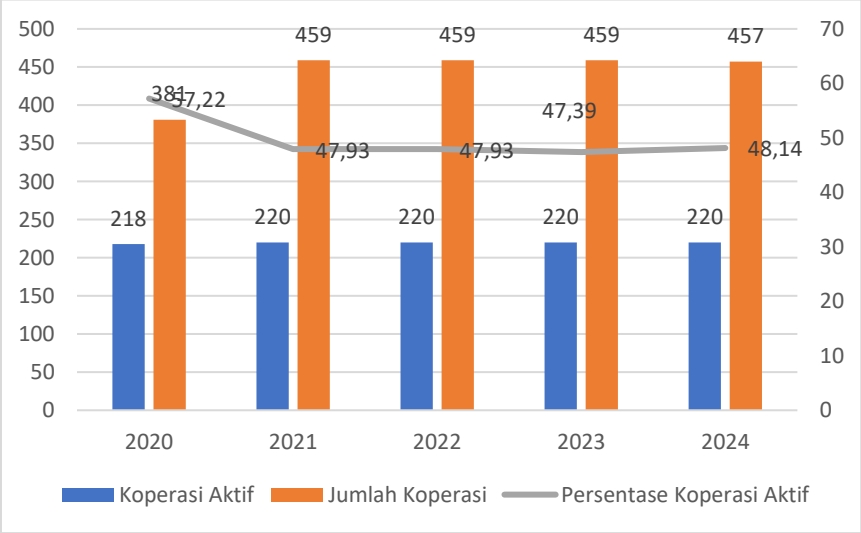

Sumber: Dinas Tenaga Kerja, Koperasi dan UMKM Kota Jambi, 2025

Gambar 2.59
Persentase Koperasi Aktif di Kota Jambi Tahun 2020-2024

Dari gambar terlihat bahwa perkembangan koperasi aktif di Kota Jambi dari tahun 2020-2024 belum maksimal. Hal ini memerlukan strategi yang dilakukan yaitu: 1) Memberikan pelatihan dan pendampingan kepada anggota

dan pengurus koperasi untuk meningkatkan pengetahuan dan keterampilan 2) Memfasilitasi akses koperasi terhadap sumber pembiayaan, baik dari lembaga keuangan maupun swasta untuk mendapatkan akses pembiayaan yang lebih mudah 3) Melakukan pengawasan terhadap kegiatan koperasi untuk memastikan prinsip-prinsip perkoperasian dijalankan dengan baik dan sesuai dengan peraturan dan undang-undang yang berlaku

Selain koperasi, upaya pemberdayaan ekonomi kerakyatan yang diselenggarakan oleh pemerintah adalah pemberdayaan dan pembinaan terhadap usaha mikro, kecil dan menengah (UMKM).

Tabel 2.17

Indikator Urusan UMKM Kota Jambi Tahun 2020-2024

No	Indikator	Satuan	Tahun				
			2020	2021	2022	2023	2024
1.	Jumlah Seluruh UMKM	Unit	35.145	48.496	60.000	46.996	47.712
2.	Jumlah Usaha Mikro Kecil dan Menengah (yang dibina)	Unit	10.763	10.763	10.763	10.763	700
3.	Persentase UMKM yang telah mengikuti Pameran	%	0,0088	0,0097	0,0209	0,0242	-
		Unit	95	105	225	261	-
4.	Cakupan bina kelompok UMKM	Kelompok	-	5	102	102	18
5.	Jumlah UMKM yang memiliki perijinan/sertifikasi	Unit / Tahun	6.517	9.887	10.763	10.763	700
6.	Persentase usaha mikro menjadi usaha kecil	%	50,39	50,39	52,51	52,51	-

Sumber: Dinas Tenaga Kerja, Koperasi dan UMKM Kota Jambi, 2025

Jumlah UMKM di Kota Jambi mengalami fluktuasi, dari tahun 2020 hingga 2022 mengalami peningkatan, mengalami penurunan pada tahun 2023 dan meningkat kembali di tahun 2024. UMKM menjadi salah satu sektor perekonomian yang bisa diandalkan untuk meningkatkan kesejahteraan masyarakat dan terbukti memiliki daya tahan terhadap setiap kondisi.

Hal yang perlu mendapatkan perhatian terkait dengan pengembangan sektor UMKM di Kota Jambi adalah mengenai pembinaan. tahun 2024 telah dibina sebanyak 700 UMKM yang terdaftar sebagai anggota kelompok, dan UMKM ini telah memiliki sertifikat/perijinan semua. Data yang ada menunjukkan tahun 2023 sebanyak 261 atau 0,0242% pelaku UMKM telah mendapatkan

kesempatan mengikuti pameran meningkat dibandingkan tahun sebelumnya sebanyak 225 UMKM.

12. Penanaman Modal

Penanaman modal merupakan salah satu unsur penting dalam mendukung peningkatan pertumbuhan ekonomi, meningkatkan kemampuan dan daya saing daerah serta mewujudkan kesejahteraan masyarakat, sehingga perlu didorong agar kinerja sektor penanaman modal dapat meningkat.

Perkembangan penanaman modal di Kota Jambi setiap tahunnya menunjukkan variasi dan terus mengalami penurunan. Total realisasi investasi berskala nasional di Kota Jambi tahun 2024 sebesar Rp 1.569 trilyun dan mengalami penurunan jika dibandingkan tahun 2022 dengan total realisasi Investasi sebesar Rp 829 milyar.

Tabel 2.18

Jumlah Investor dan Jumlah Nilai Investasi Berskala Nasional (PMDN)
Kota Jambi 2020-2024

NO	URAIAN	Tahun				
		2020	2021	2022	2023	2024
1.	Jumlah investor berskala nasional (PMDN) (unit)	37	-	81	132	208
2.	Jumlah nilai investasi berskala nasional (PMDN) (Milyar)	249.446	5.869	2.041	829	1.569 T
3.	Jenis Izin yang Dilayani	82	82	74	OSS	OSS dan SIMBG
4.	Izin yang Diterbitkan	3.001	9.905	23.582	1.252	21.817
5.	Izin yang Diterbitkan (baru & perpanjang (data MONEV))	9.685	9.905	1.415	15.275	21.817

Sumber: DPMPTSP Kota Jambi, 2025

Untuk meningkatkan investasi di Kota Jambi, perlu dibuat pemetaan peluang dan potensi penanaman modal di Kota Jambi, karena meningkatnya penanaman modal akan memberikan pengaruh positif bagi pengurangan pengangguran.

Tabel 2.19

Daya Serap Tenaga Kerja di Kota Jambi 2020-2024

No	Uraian	Tahun				
		2020	2021	2022	2023	2024
1.	Jumlah tenaga kerja yang bekerja pada perusahaan PMDN	11.172	29.296	64.466	3.568	65.369

2.	Jumlah seluruh PMDN	3.574	7.872	18.668	309	17.901
3.	Rasio daya serap tenaga kerja (%)	3,1	3,7	3,5	11,5	3,6

Sumber: DPMPTSP Kota Jambi, 2025

Berdasarkan tabel di atas, rasio daya serap tenaga kerja di Kota Jambi, tahun 2024 sebesar 3,6%, terjadi penurunan dibandingkan pada tahun sebelumnya.

13. Kepemudaan dan Olah Raga

Pembangunan pemuda dan olahraga mempunyai peran strategis dalam mendukung peningkatan sumber daya manusia yang berkualitas dan berdaya saing. Pemuda memiliki peran aktif sebagai kekuatan moral, kontrol sosial, dan agen perubahan dalam segala aspek pembangunan. Indikator capaian untuk kepemudaan adalah Indeks Pembangunan Pemuda. Indeks Pembangunan Pemuda (IPP) adalah sebuah instrumen untuk memberikan gambaran kemajuan pembangunan pemuda di Indonesia. IPP digunakan sebagai tolok ukur pembangunan berdasarkan tiga kerangka yakni (1) kerangka pembangunan individu, (2) kerangka pembangunan penghidupan dan kesejahteraan, serta (3) kerangka partisipasi dan diskriminasi. Kerangka tersebut mencakup aspek peran pemuda sebagai target (objek) dan pelaku (subjek) pembangunan. Indeks Pembangunan Pemuda kota Jambi dapat dilihat pada gambar berikut.



Gambar 2.60
Indeks Pembangunan Pemuda Kota Jambi Tahun 2021-2024

Indeks Pembangunan Pemuda Kota Jambi pada tahun 2021-2024 mengalami peningkatan dari tahun ke tahun dimana pada tahun 2021 sebesar 57,91 menjadi 58,53 pada tahun 2024. Hal ini dikarenakan meningkatkan pendidikan di kota Jambi.

Sementara itu, olahraga memiliki peran untuk memelihara dan meningkatkan kesehatan dan kebugaran tubuh, menanamkan nilai moral, akhlak mulia, sportivitas, disiplin, mempererat persatuan dan kesatuan.

Berdasarkan data pelaksanaan urusan kepemudaan dan olahraga di Kota Jambi dalam kurun waktu tahun 2020-2024 dapat dilihat pada tabel berikut.

Tabel 2.20
Capaian Urusan Kepemudaan dan Olahraga

No	Uraian	Tahun				
		2020	2021	2022	2023	2024
1	Jumlah klub olahraga (buah)	218	218	218	218	344
2	Jumlah gedung olahraga (buah)	2	2	2	2	2
3	Jumlah kegiatan olahraga (kali)	2	1	4	17	5
4	Jumlah organisasi pemuda (buah)	40	46	62	65	67
5	Jumlah kegiatan kepemudaan (kali)	4	8	7	5	7

Sumber: Dinas Pemuda dan Olahraga Kota Jambi, 2025

14. Statistik

Data statistik merupakan salah satu instrumen dalam penyusunan perencanaan serta evaluasi pembangunan yang lebih tepat sasaran. Kunci pokok keberhasilan sebuah perencanaan terletak pada ketersediaan data dan informasi statistik yang akurat. Data dan informasi statistik yang berkualitas menjadi rujukan semua pihak dalam merancang kebijakan maupun dalam melakukan pamantauan dan evaluasi agar sasaran yang ditetapkan dapat dicapai dengan efektif dan efisien.

Indikator urusan statistik yakni tersedianya data statistik sektoral yang dilihat dari pengumpulan data statistik sektoral Perangkat Daerah, dengan hasil publikasinya buku Statistik Sektoral Kota Jambi dan buku Metadata Statistik. Untuk pengumpulan data statistik sektoral dilakukan dalam Portal Satu Data Kota Jambi.

Untuk penyelenggaraan Statistik Sektoral dilakukan Evaluasi setiap tahunnya oleh BPS selaku Pembina Data. Evaluasi Penyelenggaraan Statistik

Sektoral (EPSS) adalah proses penilaian yang sistematis terhadap penyelenggaraan statistik sektoral pada perangkat daerah untuk mengukur tingkat kematangan dan capaian kinerjanya. Tujuan EPSS adalah untuk meningkatkan kualitas penyelenggaraan statistik sektoral dan pelayanan publik di bidang statistik serta mengukur sejauh mana suatu Perangkat Daerah telah mencapai target dan tujuan dalam penyelenggaraan statistik sektoral. EPSS juga berperan dalam mengukur terpenuhinya prasyarat penyelenggaraan Satu Data Indonesia dan statistik sektoral. Pada Tahun 2024 Pemerintah Kota Jambi meraih nilai EPSS 2,64 dengan Predikat "Baik".

15. Persandian

Dalam pelaksanaannya di Kota Jambi, Urusan Persandian dikelola oleh Dinas Komunikasi dan Informatika. Indikator yang dapat digunakan untuk melihat kinerja pembangunan pada urusan persandian berkaitan dengan penyelenggaraan persandian untuk pengamanan informasi yang meliputi ketersediaan Tempat Kegiatan Sandi (TKS), sumber daya manusia yang memiliki keterampilan dan keahlian di bidang persandian, dan informasi persandian.

Tabel 2.21

Capaian Urusan Persandian Kota Jambi Tahun 2020-2024

No	Indikator	Satuan	Capaian Kinerja Tahun				
			2020	2021	2022	2023	2024
1.	Jumlah SDM sandi yang memiliki kualifikasi atau kompetensi persandian	Orang	3	3	3	3	3
2.	Persentase informasi terenkripsi yang diserahkan kepada Kepala Daerah	%	122	111	132		

Sumber: Dinas Komunikasi dan Informatika Kota Jambi, 2025

16. Kebudayaan

Penyelenggaraan Urusan Kebudayaan ditujukan untuk melestarikan nilai-nilai budaya, dan sejarah serta dan pengembangan seni dan kebudayaan. Pelestarian dengan cara pembinaan sanggar-sanggar seni, pementasan seni budaya, lomba seni dan festival budaya serta pelestarian cagar budaya di Kota Jambi. Capaian pelaksanaan urusan kebudayaan dapat dilihat pada tabel berikut.

Tabel 2.22
Capaian Urusan Kebudayaan

No	Indikator	Satuan	Tahun				
			2020	2021	2022	2023	2024
1	Penyelenggaraan festival seni dan budaya	Kali	5	2	7	8	12
2	Benda, Situs dan Kawasan Cagar Budaya yang dilestarikan	Buah	3	0	0	10	6

Sumber : Dinas Pariwisata dan Kebudayaan Kota Jambi, 2025

17. Perpustakaan

Perpustakaan memiliki peran yang sangat strategis dalam mentransformasikan ilmu pengetahuan menuju masyarakat cerdas, kritis dan inovatif, disamping sebagai pelestari nilai budaya di masyarakat. Pengembangan dan pendayagunaan perpustakaan diarahkan pada meningkatnya kegemaran membaca masyarakat menuju masyarakat belajar yang berujung pada peningkatan kecerdasan kehidupan bangsa.

Rasio kinerja urusan perpustakaan dari tahun ke tahun mengalami peningkatan, hal ini terlihat dari jumlah koleksi judul buku yang terdapat di perpustakaan, dimana pada tahun 2020 hanya sebanyak 25.996 judul mengalami peningkatan pada tahun 2024 menjadi 29.361judul, perbandingan jumlah buku dengan jumlah penduduk juga terus mengalami peningkatan dari tahun ke tahun.

Secara detil pelaksanaan urusan perpustakaan di Kota Jambi dapat dilihat pada tabel berikut.

Tabel 2.23
Capaian Urusan Perpustakaan

No	Indikator	Satuan	Tahun				
			2020	2021	2022	2023	2024
1.	Jumlah perpustakaan	Buah	301	310	359	359	365
2.	Jumlah pengunjung perpustakaan per tahun	Orang	14.087	14.329	55.876	57.527	64.298
3.	Jumlah judul buku yang tersedia di perpustakaan daerah	Judul	25.996	26.703	28.065	28.736	29.361
4.	Jumlah koleksi buku yang tersedia di perpustakaan daerah	Eks	58.178	59.397	62.043	62.881	63.808
5.	Jumlah Penduduk	Jiwa	606.200	614.329	621.635	619.553	627.774
6.	Eksemplar buku per jumlah penduduk Kota Jambi	Persen	9,59	9,66	9,98	10,14	10,16

Sumber: Dinas Kearsipan dan Perpustakaan Kota Jambi, 2025

Untuk peminjaman online juga telah dikembangkan, sehingga masyarakat luas bisa meminjam buku untuk jangka waktu tertentu untuk dibaca melalui Smartphone. Pengembangan teknologi digital akan terus dilakukan untuk meningkatkan Indeks Pembangunan Literasi Masyarakat.

18. Kearsipan

Pengelolaan arsip meliputi pengelolaan arsip dinamis dan arsip statis. Untuk perlindungan dan penyelamatan arsip meliputi pemusnahan arsip yang memiliki retensi di bawah 10 tahun, penyelamatan arsip pada Perangkat Daerah, autentifikasi arsip statis dan arsip hasil alih media.

Pengelolaan arsip statis mencakup kegiatan yang dilakukan guna penyelamatan dan pelestarian dokumen/arsip dengan cara mengoptimalkan sarana dan prasarana kearsipan yang ada didalam pengelolaannya. Pelaksanaan urusan kearsipan di Kota Jambi dilaksanakan. Capaian pelaksanaan urusan kearsipan dapat dilihat pada tabel berikut.

Tabel 2.24

Capaian Urusan Kearsipan

No	Indikator	Satuan	Tahun				
			2020	2021	2022	2023	2024
1.	Jumlah OPD Yang Telah Menerapkan Arsip Secara Baku	Buah	5	5	5	17	0
2.	Jumlah UP/UK yang Melaksanakan Arsip Sesuai Standar	UP/UK	0	0	0	0	45
3.	Jumlah OPD	Buah	39	39	39	39	39
4.	Persentase Pengolahan Arsip secara Baku	Persen	41	54	67	94,87	0
5.	Persentase Unit Pengolah/Unit Kearsipan yang Melaksanakan Arsip Sesuai Standar	Persen	0	0	0	0	54,32

Sumber: Dinas Kearsipan dan Perpustakaan Kota Jambi, 2025

2.1.3.3. Fokus Layanan Urusan Pilihan

1. Pariwisata

Peran pariwisata di Kota Jambi ditujukan untuk meningkatkan peran yang berbasis potensi daerah dan memperhatikan kearifan lokal melalui peningkatan peningkatan kunjungan wisata, penyelenggaraan event dan promosi pariwisata baik tingkat nasional maupun internasional.

Tabel 2.25

Indikator Urusan Pariwisata Kota Jambi Tahun 2020-2024

No	Indikator	Satuan	Tahun				
			2020	2021	2022	2023*	2024**
1.	Kontribusi sektor pariwisata terhadap PDRB	%	3.02	2,87	3,10	3,18	3,35
2.	Tersusunnya sistem informasi kepariwisataan	sistem	3	1	1	2	2
3.	Jumlah Restoran/Rumah Makan	Unit	872	131	Dta	489	500
4.	Jumlah Hotel						
	a. Berbintang	unit	24	29	29	20	20
	b. Non Bintang	unit	54	69	69	78	78

Sumber: Dinas Pariwisata dan Kebudayaan Kota Jambi, 2025

Kontribusi sektor pariwisata terhadap perekonomian Kota Jambi selama 5 tahun terakhir cenderung mengalami peningkatan walaupun sempat menurun di tahun 2021 dikarenakan pandemi yang melanda. Seiring dengan mulai membaiknya perekonomian, kontribusi sektor pariwisata terhadap perekonomian meningkat menjadi 3,35 % pada tahun 2024.

2 Perikanan

Peran sektor perikanan dalam pengembangan perekonomian di Kota Jambi sangat strategis, karena sektor ini sangat diperlukan dalam upaya mendukung pemenuhan kebutuhan pangan (protein hewani), menciptakan lapangan kerja dan kesempatan berusaha.

Produksi perikanan dalam kurun waktu tahun 2020-2024 terus mengalami penurunan dari tahun ke tahun. Produksi perikanan pada tahun 2020 sebesar 4.255,57 ton menurun menjadi 1.738,56 ton pada tahun 2024 yang terdiri dari perairan umum 619 ton, tambak 1.097,64 ton dan keramba sebanyak 110,28 ton.

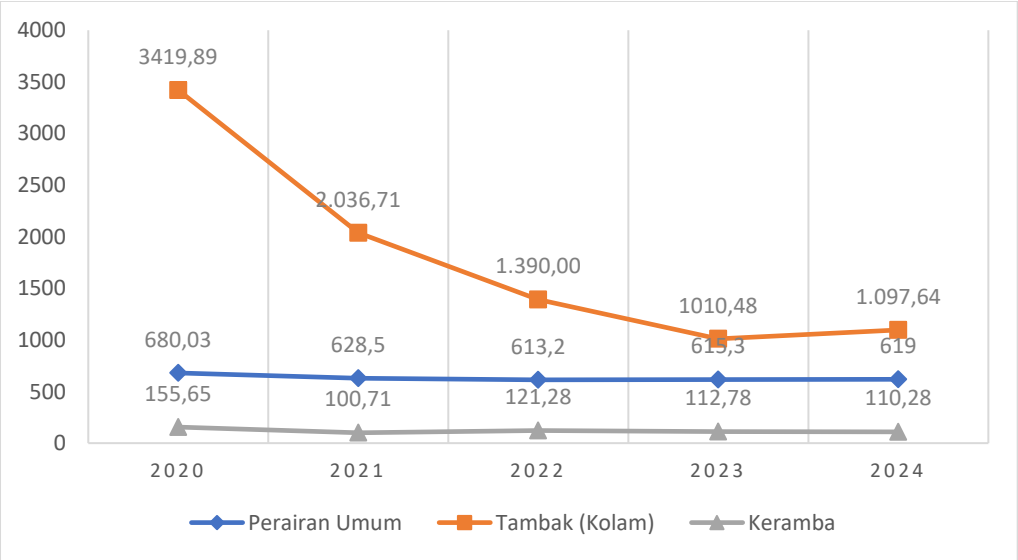

Sumber: Dinas Pertanian & Ketahanan Pangan Kota Jambi, 2025

Gambar 2.61
Produksi Perikanan di Kota Jambi Menurut Sumber Produksi
Tahun 2020-2024

3. Pertanian

Kewenangan urusan pertanian sesuai dengan Undang-Undang Nomor 23 tahun 2014 mencakup sub urusan Sarana Pertanian, Prasarana Pertanian, Kesehatan Hewan dan Kesehatan Masyarakat Veteriner, Pengendalian dan Penanggulangan bencana pertanian dan Perizinan Usaha Pertanian dengan capaian ketahanan pangan.

Tabel 2.26
Indikator Urusan Pertanian Kota Jambi Tahun 2020-2024

No	Indikator	Satuan	Tahun				
			2020	2021	2022	2023	2024
1.	Produksi Padi	Ton	4.872,01	2.214,00	2.772,85	2.499,64	2.607,32
2.	Produksi Palawija	Ton	2.080,81	3.915,39	3.639,58	3.233,65	4.215,05
3.	Produksi Sayur-sayuran	Ton	858,00	1.285,00	3.800,04	4.814,94	4.390,89
4.	Produksi Tanaman Buah-buahan	Kwintal	755,00	762,00	490,23	671,67	526,20
5.	Produksi Daging	Kg	476.303	463.804	517.423	575.816	464.147
6.	Produksi Telur	Kg	540.374	558.359	334.180	345.887	356.775

Sumber: Dinas Pertanian dan Ketahanan Pangan Kota Jambi, 2025

Hasil padi sawah yang dipanen dalam Kota Jambi dari tahun 2020-2024 mengalami fluktuasi, dimana pada tahun 2024 sebesar 2.602,37 ton meningkat dibandingkan tahun sebelumnya yaitu 2.499,64. Namun jika dibandingkan tahun 2020 produksi padi terjadi penurunan produksi sebesar dari 4.872,01 ton. Hal ini dikarenakan adanya alih fungsi lahan.

Untuk Palawija, produksi palawija tahun 2024 dapat dilihat pada grafik berikut

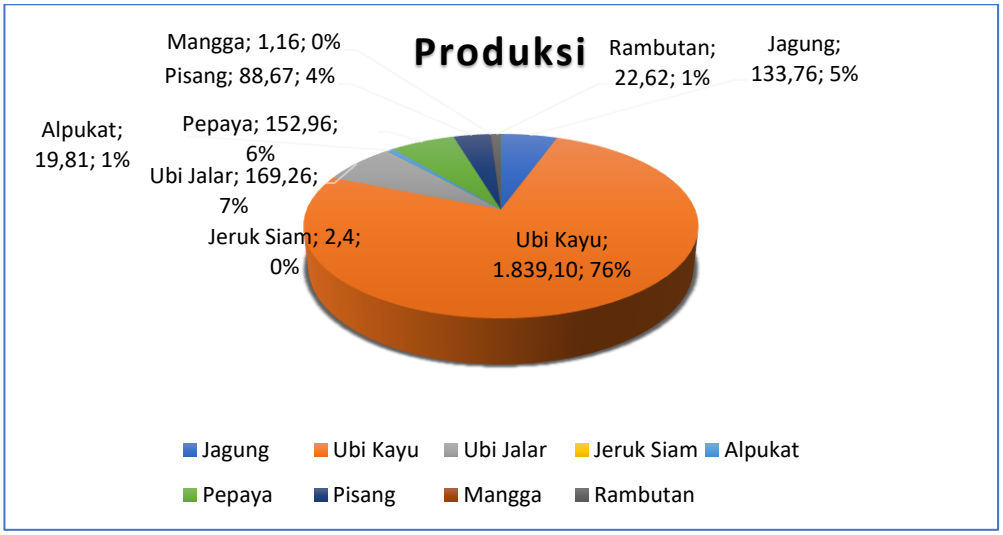

Sumber: Dinas Pertanian dan Ketahanan Pangan Kota Jambi, 2025

Gambar 2.62
Produksi Palawija di Kota Jambi Tahun 2024

Sarana prasarana milik Pemerintah Kota Jambi yang ada saat ini untuk memenuhi kebutuhan daging hewan adalah Rumah Potong Hewan (RPH). Untuk memenuhi daging yang aman, sehat, utuh dan halal perlu ditunjang oleh sarana dan prasarana memadai sesuai dengan standar teknis RPH, sehingga masih perlu dilakukan berbagai perbaikan dan pemeliharaan RPH.

4. Perdagangan

Sebagai kota yang perekonomiannya bertumpu pada sektor perdagangan dan jasa, kontribusi sektor perdagangan pada PDRB Kota Jambi memiliki peranan yang penting terhadap kemajuan perekonomian Kota Jambi. Perdagangan dibagi

menjadi dua, yakni perdagangan dalam negeri (domestik) dan perdagangan luar negeri (internasional).

Terkait dengan perdagangan dalam negeri, sarana prasarana perdagangan yang dimilik Kota Jambi antara lain adalah tersedianya pasar. Tahun 2024 tercatat 19 pasar daerah yang tersebar di seluruh wilayah Kota Jambi dan 7 unit termasuk kategori sebagai pasar tradisional/rakyat. Dari total seluruh pasar tersebut hanya 3 unit yang memenuhi kriteria sebagai Pasar Sehat.

Selain penyediaan pasar untuk mendukung sektor perdagangan juga dilakukan penataan terhadap kawasan perdagangan kaki lima dan pembinaan terhadap para pedagang. Jumlah kawasan perdagangan kaki lima yang ditata sebanyak 3 lokasi, tidak terjadi peningkatan dibandingkan tahun sebelumnya. Upaya yang dilakukan oleh pemerintah dalam rangka menjaga kondusif sektor perdagangan adalah dengan melakukan pengawasan terhadap pasar; pelaksanaan metrologi legal berupa tera, tera ulang dan pengawasan; Pemantuan ketersediaan harga, pasokan, akses pangan dikumpulkan secara rutin/periodik dan upaya perlindungan terhadap konsumen.

Tabel 2.27
Indikator Urusan Perdagangan Kota Jambi Tahun 2020-2024

No	Indikator	Satuan	Capaian Kinerja Tahun				
			2020	2021	2022	2023	2024
1.	Jumlah Pasar yang diawasi						
	a. Pasar Tradisional	Unit	6	7	7	7	7
	b. Pasar Modern	Unit	2	2	2	2	2
3.	Kontribusi sektor perdagangan terhadap PDRB (ADHB)*	%	31,31	32,70	33,16	35,07	34,01
4.	Kontribusi sektor Perdagangan terhadap PDRB (ADHB)*	Milyar Rupiah	9226,38	10.437,11	11.999,96	14.233,33	14.752
5.	Jumlah pasar daerah	Unit	20	19	19	19	19
6.	Jumlah pasar daerah kategori sehat	Unit	1	3	3	3	3
7.	Lokasi PKL yang tertata	Lokasi	3	3	3	3	3

Sumber: Dinas Perdagangan dan Perindustrian Kota Jambi, 2025

5 Perindustrian

Pembangunan urusan industri diarahkan untuk menumbuh kembangkan industri secara intensif dengan mengutamakan industri Kecil Menengah melalui peningkatan pengetahuan dan ketrampilan sumber daya manusia. Industri Kecil dan Menengah (IKM) merupakan salah satu sektor usaha yang mempunyai peranan cukup strategis dalam menggerakkan perekonomian. Disamping mampu menyerap tenaga kerja dan menyediakan lapangan usaha, IKM juga memberikan kontribusi pendapatan bagi masyarakat luas.

Untuk menghadapi dampak negatif akibat adanya persaingan, perlu dilakukan langkah antisipatif dengan cara meningkatkan kemampuan daya saing para IKM, yaitu dengan melakukan peningkatan desain, standardisasi mutu, peningkatan kualitas produk dan inovasi desain produk baik aspek sumber daya manusia, teknologi maupun peluang pasar.

Gambaran kinerja urusan perindustrian di Kota Jambi selama kurun waktu tahun 2020-2024 dapat dilihat sebagai berikut.

Tabel 2.28

Indikator Pertumbuhan IKM Kota Jambi Tahun 2020-2024

No	Indikator	Satuan	Capaian Kinerja Tahun				
			2020	2021	2022	2023	2024
1.	Jumlah IKM	Unit	4.162	4.346	4.335	4.273	4.774
2.	Jumlah IKM yang mendapat binaan atau bantuan	Unit	45 IKM, 3 KUB	47 IKM	70 IKM	382 IKM	50 IKM, 20 Kelompok IKM
3.	Jumlah sentra industri yang berkembang	Sentra	3	3	3	5	7
4.	Jumlah IKM, yang telah mengikuti pameran promosi produk	Unit	4	5	-	15	2 Industri dan 92 Pelaku Usaha
5.	Jumlah IKM yang mendapatkan fasilitasi HaKI	Unit	15	20	39	75	16
6.	Kontribusi sektor Industri terhadap PDRB (ADHB)*	%	10,84	10,97	10,93	10,25	BPS
7.	Kontribusi sektor Industri terhadap PDRB (ADHB)*	Milyar Rupiah	3.195,32	3.499,97	3.954,62	4.158,31	BPS

Sumber: Dinas Perdagangan dan Perindustrian Kota Jambi, 2025

Berdasarkan Tabel diatas dapat dilihat bahwa secara kuantitatif jumlah IKM mengalami fluktuasi setiap tahunnya namun cenderung meningkat dimana pada tahun 2020, jumlah IKM sebesar 4.162 unit menjadi 4.774 unit pada tahun 2024.

Sementara itu, kontribusi sektor industri terhadap PDRB (ADHB) Kota Jambi mengalami fluktuasi dan menjadi sektor dengan kontribusi terbesar ketiga terhadap PDRB selama tahun 2020-2024.

2.1.3.4. Fokus Layanan Urusan Penunjang

1. Perencanaan Pembangunan

Perencanaan pembangunan memiliki peranan yang penting dalam proses penganggaran dan pelaksanaan pembangunan daerah. Sesuai dengan Undang-Undang Nomor 25 Tahun 2004 tentang Sistem Perencanaan Pembangunan Nasional, dan Undang-undang Nomor 23 tahun 2014 tentang Pemerintahan Daerah, dokumen perencanaan pembangunan daerah yang harus disusun meliputi Rencana Pembangunan Jangka Panjang Daerah (RPJPD), Rencana Pembangunan Jangka Menengah Daerah (RPJMD) dan Rencana Kerja Pemerintah Daerah (RKPD). Pendekatan yang digunakan mencakup pendekatan Teknokratik, Politik, Partisipatif, Top-down dan Bottom-up. Saat ini Kota Jambi telah memiliki dokumen perencanaan yaitu: RPJPD Kota Jambi Tahun 2025-2045, RPJMD Teknokratik 2025-2029 dan RKPD yang disusun setiap tahun.

Penyusunan rencana pembangunan didahului dengan evaluasi pembangunan daerah agar rencana yang disusun dapat memecahkan permasalahan yang dihadapi oleh daerah. Evaluasi kinerja pembangunan dilaksanakan dengan menyusun laporan evaluasi RKPD setiap tahun sebagai dasar dalam penyusunan RKPD tahun berikutnya. Penyusunan dokumen perencanaan multisektor juga menjadi tanggung jawab perangkat daerah fungsi perencanaan pembangunan.

Dari beberapa dokumen perencanaan yang telah disusun, sampai dengan tahun 2024 telah mencapai 100% yang diimplementasikan, yaitu ditindaklanjuti dalam bentuk peraturan dan menjadi dasar penyusunan dokumen/rencana kegiatan oleh Perangkat Daerah lainnya.

Tabel 2.29

Indikator Urusan Perencanaan Kota Jambi Tahun 2020-2024

No	Indikator	Satuan	Capaian Kinerja Tahun				
			2020	2021	2022	2023	2024
1.	Tersedianya dokumen RKPD yang telah ditetapkan tepat waktu	Dok/th	2	2	2	2	2
2.	Kesesuaian Program RKPD dengan Program RPJMD	Dok/th	100	100	100	100	100

Sumber: Bappeda Kota Jambi, 2025

Selain dari jumlah dokumen dan implementasi perencanaan dalam pembangunan, tidak kalah penting dilihat dari sisi kualitas perencanaan pembangunan daerah yang diukur dengan kesesuaian perencanaan program yang membandingkan kesesuaian antara rencana dan realisasi pelaksanaan program dan kegiatan.

2. Penelitian dan Pengembangan

Penelitian dan Pengembangan merupakan Urusan Penunjang yang dilaksanakan oleh Badan Perencanaan Pembangunan Daerah. Dengan sasaran meningkatnya Pemanfaatan Dokumen Litbang dalam Pembangunan Daerah. Perencanaan akan lebih baik jika dilaksanakan berdasarkan penelitian terlebih dahulu sesuai dengan kondisi dan kebutuhan yang ada dalam masyarakat, sehingga diharapkan pada saat pelaksanaannya sesuai dengan kebutuhan masyarakat.

3. Keuangan

Kinerja keuangan daerah terutama dilihat dari pendapatan asli daerah yang menunjukkan tingkat kemandirian daerah dalam penyelenggaraan pembangunan daerah. Dalam kurun waktu tahun 2020-2024, persentase kontribusi PAD terhadap total APBD dari sebesar 23,15% pada tahun 2019 meningkat menjadi sebesar 25,78% pada tahun 2024. Selama ini ada dua sektor yang memberikan kontribusi terbesar bagi penerimaan Kota Jambi yaitu Sektor Pajak Daerah : PPJU, Parkir dan PBB, serta lain-lain PAD yang sah.

Pengelolaan keuangan daerah Kota Jambi menunjukkan kinerja yang baik. Meskipun demikian penerapan manajemen pengelolaan keuangan dan aset daerah berbasis *acrual* dirasa belum optimal. Berdasarkan hasil audit BPK selama 5 tahun belakangan, laporan keuangan pemerintah daerah Kota Jambi memperoleh status Wajar Tanpa Pengecualian (WTP) berturut-turut.

Tabel 2.30

Indikator Urusan Keuangan Kota Jambi Tahun 2020-2024

No	Indikator	Capaian Kinerja Tahun				
		2020	2021	2022	2023	2024
1.	Besaran PAD terhadap seluruh pendapatan dalam APBD (Realisasi) (%)	21,93	23,17	26,18	26,97	25,78
2.	Rasio SILPA terhadap total belanja tahun sebelumnya (%)	9,94	9,42	10,80	3,21	0,66
3.	Rasio realisasi belanja terhadap anggaran belanja (%)	91,20	88,69	89,52	92,29	93,36
4.	Rasio realisasi PAD terhadap target PAD (%)	96,24	84,25	91,18	82,88	89,51
5.	Opini BPK terhadap Laporan Keuangan Daerah	WTP	WTP	WTP	WTP	WTP
6.	Rasio Belanja Modal dibanding Total Belanja Daerah	26,64	28,50	22,71	27,06	22,59
7.	Persentase penyusunan APBD tepat waktu	100%	100%	100%	100%	100%

Sumber: Badan Pengelola Keuangan & Aset Daerah Kota Jambi, 2025

4. Kepegawaian Pendidikan dan Pelatihan

Dalam mewujudkan tata kelola pemerintahan yang baik di Kota Jambi maka peran Aparatur Sipil Negara (ASN) yang profesional dan penempatan aparat berdasarkan "*Merrit System*" semakin penting. Upaya peningkatan kapasitas sumberdaya ASN menjadi kewenangan daerah dalam rangka peningkatan kepangkatan, pembinaan karir dengan mutasi jabatan, pendidikan dan pelatihan pegawai sesuai dengan pedoman dan peraturan perundang-undangan agar pelaksanaan tugas dapat berjalan dengan baik. Upaya tersebut yaitu dengan mengikutsertakan aparatur dalam Pelatihan Kepemimpinan Administrator (PKA) untuk penyesuaian jabatan, menerapkan diklat pra-jabatan bagi CPNS, melakukan Diklat Teknis dan Diklat Fungsional.

Tabel berikut menunjukkan bahwa jumlah ASN Kota Jambi dalam kurun waktu 2020-2024 yang tersebar di 40 Perangkat Daerah.

Tabel 2.31

Indikator Urusan Kepegawaian dan Diklat Kota Jambi Tahun 2020-2024

No	Indikator	Satuan	Capaian Kinerja Tahun				
			2020	2021	2022	2023	2024
1.	Jumlah ASN	Orang	5.816	5.624	5.233	4.937	7.187
2.	Jumlah ASN berpendidikan S-3	Orang	7	6	8	7	8
3.	Jumlah ASN berpendidikan S-2	Orang	347	370	384	431	624
4.	Jumlah ASN berpendidikan S-1	Orang	3.516	3.413	3.267	3.090	4.729
5.	Jumlah ASN berpendidikan SLTA/Sederajat	Orang	937	850	693	608	620
6.	Jumlah ASN berpendidikan SLTP/Sederajat	Orang	91	41	37	32	26
7.	Jumlah ASN yang mengikuti Diklat PIM II	Orang	0	0	4	10	3
8.	Jumlah ASN yang mengikuti Diklat PIM III	Orang	0	7	27	30	30
9.	Jumlah ASN yang mengikuti Diklat PIM IV	Orang	30	0	60	30	30
10.	Jumlah ASN yang mengikuti Diklat Teknis setiap tahun	Orang	252	170	244	546	3001
11.	Jumlah ASN yang mengikuti Diklat Prajabatan	Orang	0	0	0	14	0
12.	Jumlah ASN pensiun setiap tahun	Orang	329	414	438	305	286
13.	Jumlah kasus pelanggaran disiplin ASN dalam satu tahun yang ditangani	Kasus	26	14	15	4	8
14.	Persentase pengelolaan data kepegawaian	%	97	97	96	96	96

Sumber: BKPSDMD Kota Jambi, 2025

5. Pengawasan

Dalam rangka mewujudkan pemerintahan yang baik (good governance), Pemerintah Kota Jambi dalam penyelenggaraan pemerintahan berusaha untuk menerapkan prinsip-prinsip profesionalitas, akutanbilitas, transparansi, pelayanan prima, demokrasi, efisiensi, efektifitas, supremasi hukum. Untuk mencapai hal tersebut, salah satu bentuk yang dilakukan oleh pemerintah adalah dengan melakukan pengawasan terhadap berbagai penyelenggaraan pemerintah daerah. Pelaksanaan pembinaan dan pengawasan terhadap penyelenggaraan urusan pemerintahan sepenuhnya dilaksanakan oleh Inspektorat. Inspektorat mempunyai tugas melaksanakan pengawasan dan pemeriksaan atas pelaksanaan tugas rutin dan pembangunan di lingkungan Pemerintahan Kota Jambi secara berkala dan menginformasikan hasilnya kepada publik.

Pengawasan yang dilakukan oleh Inspektorat bersifat internal dalam rangka meningkatkan kinerja urusan pembangunan daerah. Dalam penyelenggaraan pemerintahan di Kota Jambi, obyek pengawasan dilakukan terhadap pelaksanaan kebijakan kepala daerah. Pengawasan internal dan pengendalian pelaksanaan kebijakan kepala daerah dilakukan dengan pemeriksaan terhadap laporan penyelenggaraan pemerintah dan tindaklanjut atas rekomendasi hasil pengawasan. Laporan hasil pemeriksaan di Kota Jambi pada tahun 2024 mencapai 268 laporan dengan kinerja laporan hasil tindak lanjut temuan hasil pengawasan yang telah disusun sangat baik yaitu mencapai 100%.

Salah satu tugas dan fungsi lain dari pelaksanaan pengawasan di daerah adalah menindak lanjuti hasil temuan dari instansi pemeriksa dari tingkat pusat, dalam hal ini Badan Pemeriksa Keuangan (BPK). Pemeriksaan laporan keuangan oleh BPK salah satunya akan menghasilkan temuan-temuan atas tindakan pengelolaan keuangan di daerah. Temuan-temuan tersebut kemudian harus ditindak lanjuti oleh Inspektorat. Sampai tahun 2024, rasio temuan BPK yang ditindaklanjuti oleh Inspektorat Kota Jambi telah mencapai 80,49%.

Dalam pelaksanaan Reformasi Birokrasi, Kota Jambi telah mampu menunjukkan kecenderungan perbaikan sebagian besar target yang relevan terpenuhi.

Tabel 2.32

Indikator Urusan Pengawasan Kota Jambi Tahun 2020-2024

No	Indikator	Satuan	Capaian Kinerja Tahun				
			2020	2021	2022	2023	2024
1.	Rasio temuan BPK RI yang ditindaklanjuti	%	66	66,45	52.97	68.37	80,49
2.	Jumlah Laporan Hasil Pemeriksaan	LHP	401	410	371	268	345
3.	Persentase laporan hasil tindak lanjut temuan hasil pengawasan yang telah disusun	%	100	100	100	100	100
4.	Persentase tenaga pemeriksa yang menguasai teknik/teori pengawasan dan penilaian akuntabilitas kinerja	%	88,23	77,19	80%	22%	25%
5.	Meningkatnya level kapabilitas Inspektorat Kota	level	Level III	Level III	Level III	Level III	Level III
6.	Indeks Reformasi Birokrasi	Indeks	N/A	N/A	63,23	67,38	N/A

Sumber: Inspektorat Kota Jambi, 2025

2.1.3.5. Fokus Urusan Pendukung

1. Sekretariat DPRD

Tugas Dewan Perwakilan Rakyat Daerah (DPRD) berdasarkan Undang-Undang Nomor 23 Tahun 2014 tentang Pemerintah Daerah, adalah menyusun dan mengesahkan Peraturan Daerah serta melakukan pengawasan penyelenggaraan pemerintahan daerah. Sekretariat DPRD mempunyai tugas memberikan pelayanan administratif kepada Anggota DPRD. Untuk menyelenggarakan tugas sebagaimana dimaksud, Sekretariat DPRD mempunyai fungsi a) Menfasilitasi rapat anggota DPRD; b) Pelaksanaan urusan tata usaha, rumah tangga dan perjalanan dinas anggota DPRD; c) Penyusunan rencana anggaran, pengelolaan dan pembukuan keuangan DPRD; d) Pengelolaan kehumasan, keprotokolan, perpustakaan dan dokumentasi; e) Pelaksanaan tugas lain yang diberikan oleh Pimpinan DPRD sesuai dengan tugas dan fungsinya.

Tabel 2.33

Indikator Urusan Sekretariat DPRD Kota Jambi Tahun 2020-2024

No	Indikator	Satuan	Capaian Kinerja Tahun				
			2020	2021	2022	2023	2024
1.	PERDA yang ditetapkan	PERDA	3	6	9	6	9
2.	RAPERDA yang disetujui dalam Prolegda	RANPERDA	16	16	36	26	24
3.	Keputusan DPRD yang ditindaklanjuti	Kep	18	5	25	18	29
4.	Persentase Peningkatan Kapasitas Anggota DPRD	%	100	100	100	100	100

Sumber: Sekretariat DPRD Kota Jambi Kota Jambi, 2025

2. Sekretariat Daerah

Sekretariat Daerah Kota Jambi merupakan Perangkat Daerah yang membantu Kepala Daerah dalam penyusunan kebijakan pemerintahan daerah dan pengkoordinasian pelaksanaan tugas OPD serta sebagai penyelenggara pelayanan administrasi pemerintah. Sekretariat Daerah dipimpin oleh Sekretaris Daerah selaku koordinator dalam mewujudkan kebijakan umum pemerintah daerah yang akuntabel sekaligus selaku pengendali terhadap pelaksanaan penyelenggaraan kegiatan Perangkat Daerah.

Untuk menjalankan tugas tersebut, Sekretariat Daerah Kota Jambi didukung oleh bagian, yang meliputi: 1) Bagian Tata Pemerintahan, 2) Bagian Hukum, 3) Bagian Pembangunan, 4) Bagian Perekonomian, 5) Bagian Kesejahteraan Rakyat, 6) Bagian Organisasi, 7) Bagian Umum, 8) Bagian Kerjasama 9) Bagian Protokol dan Komunikasi Pimpinan serta 10) Bagian Pengadaan Barang/Jasa dan Administrasi Pembangunan.

Tabel 2.34

Indikator Urusan Sekretariat Daerah Kota Jambi Tahun 2020-2024

No	Indikator	Capaian Kinerja Tahun				
		2020	2021	2022	2023	2024
1.	Jumlah Peraturan Daerah yang diterbitkan	10	6	7	5	10
2.	Jumlah Peraturan Kepala Daerah yang diterbitkan	78	39	46	44	43

No	Indikator	Capaian Kinerja Tahun				
		2020	2021	2022	2023	2024
3.	Jumlah Produk Hukum daerah yang tersosialisasikan	1 Perda 3 Perwal	2 Perda 2 Perwal	1 Perda 4 Perwal	5 UU 2 Perpres 1 Perwal	Sosialisasi tidak terlaksana dikarenakan anggaran sub kegiatan pada pelaksanaan kegiatan tersebut di Rasionalisasi
4.	Persentase paket pengadaan B/J yang diumumkan melalui LPSE Kota Jambi	100%	100%	100%	100%	100%
5.	Nilai LKJiP	A	A	A	B	Hasil Belum Keluar
6.	Jumlah kerjasama daerah	37	53	13	20	49
7.	Persentase publikasi kegiatan KDH/WKDH	100%	100%	100%	100%	100%
8.	Persentase pemenuhan pelayanan KDH/WKDH	100%	100%	100%	100%	100%

Sumber: Bagian Organisasi Setda-Kota Jambi Kota Jambi, 2025

2.1.4. ASPEK DAYA SAING DAERAH

Aspek daya saing daerah menggambarkan kondisi umum aspek daya saing daerah sebagai bagian dari indikator kinerja pembangunan secara keseluruhan. Daya saing merupakan salah satu faktor kunci keberhasilan pembangunan yang berhubungan dengan tujuan pembangunan daerah dalam mencapai tingkat kesejahteraan yang tinggi dan berkelanjutan. Pada aspek daya saing ini terklasifikasi menjadi 4 (empat) fokus yakni fokus kemampuan ekonomi daerah, fokus infrastruktur, fokus iklim berinvestasi, dan fokus sumber daya manusia

2.1.4.1. Fokus Kemampuan Ekonomi Daerah

Kemampuan ekonomi daerah dalam konteks daya saing daerah adalah bahwa kapasitas ekonomi daerah harus memiliki daya tarik bagi pelaku ekonomi yang telah ada dan yang akan masuk ke suatu daerah untuk menciptakan multiplier effect bagi peningkatan daya saing daerah. Analisis kinerja atas aspek

kemampuan ekonomi daerah dilakukan terhadap indikator pengeluaran konsumsi rumah tangga per kapita, dan pengeluaran konsumsi non pangan per kapita.

1. Pengeluaran konsumsi rumah tangga perkapita

Pengeluaran Konsumsi Rumah Tangga per kapita adalah biaya yang dikeluarkan untuk konsumsi semua anggota rumah tangga selama sebulan baik yang berasal dari pembelian, pemberian maupun produksi sendiri dibagi dengan banyaknya anggota rumah tangga dalam rumah tangga tersebut.

Semakin besar rasio atau angka Konsumsi Perkapita semakin tinggi kemampuan ekonomi suatu daerah. Pengeluaran konsumsi per kapita dapat diketahui dengan menghitung angka konsumsi per kapita, yaitu rata-rata pengeluaran konsumsi per kapita. Angka ini dihitung berdasarkan pengeluaran penduduk untuk makanan dan bukan makanan per jumlah penduduk. Makanan mencakup seluruh jenis makanan termasuk makanan dan minuman jadi, bahan minuman dan rokok. Bukan makanan mencakup perumahan dan fasilitas rumah tangga, aneka barang dan jasa, barang tahan lama, pajak pungutan dan asuransi, keperluan pesta dan upacara/kenduri.

2. Pengeluaran konsumsi Non Pangan perkapita

Semakin tinggi pendapatan/kesejahteraan seseorang, maka proporsi pengeluaran untuk memenuhi kebutuhan makanan akan menurun, namun sebaliknya pengeluaran untuk non makanan proporsinya akan semakin meningkat (Hukum Engel).

Secara rata-rata dari tahun 2020 s.d 2024, pengeluaran perkapita di Kota Jambi, untuk konsumsi Non makanan tidak jauh berbeda dengan konsumsi Makanan. Proporsi pengeluaran untuk makanan cenderung menurun namun masih berada pada kisaran yang sama. Proporsi untuk makanan pada tahun 2020 mencapai 43,68 dan 40,93 Pada tahun 2024.

Pengeluaran untuk kebutuhan non-makanan menjadi semakin penting sebagai akibat dari perubahan dan pengaruh tatanan ekonomi sosial dalam masyarakat. Pengeluaran perkapita di Kota Jambi terlihat pada tabel berikut :

Tabel 2.35

Persentase Pengeluaran Perkapita menurut Kelompok Komoditas di Kota Jambi Tahun 2020-2024 (Persen)

Komponen Pengeluaran	Tahun				
	2020	2021	2022	2023	2024
Makanan, Minuman, dan Rokok	43,68	43,99	44,64	43,13	40,93
Perumahan dan fasilitas rumah tangga	28,83	29,77	30,11	29,97	27,59
Aneka Barang dan Jasa	13,75	13,17	13,99	14,52	14,09
Pakaian, Alas Kaki dan tutup kepala	2,94	2,49	2,80	2,63	2,77
Barang Tahan Lama	5,49	5,23	3,41	3,54	7,99
Pajak, pungutan dan asuransi	3,58	4,51	4,65	5,14	4,76
Keperluan pesta dan upacara/kenduri	1,73	0,84	0,39	1,07	1,87
Total Konsumsi	100	100	100	100	100

Sumber: Badan Pusat Statistik Kota Jambi, 2025

Berdasarkan teori Engel dan data pada Tabel diatas, maka masyarakat Kota Jambi menunjukkan angka yang sejahtera karena angka konsumsi non makanan lebih besar dari angka konsumsi makanan, akan tetapi konsumsi non makanan juga mengindikasikan bahwa konsumsi orang mampu/kaya meningkat. Jika tidak diikuti oleh peningkatan kesejahteraan di tingkat bawah maka akan mempengaruhi angka Gini Ratio.

Kenaikan rata-rata konsumsi perkapita cenderung searah dengan kenaikan jumlah penduduk. Pertumbuhan rata-rata konsumsi perkapita menunjukan peningkatan, baik atas dasar harga berlaku maupun atas dasar harga konstan 2010. Kondisi ini menunjukan rata-rata konsumsi setiap penduduk meningkat, baik secara kuantitas (volume) maupun secara nilai (termasuk peningkatan kualitas).

Data berikut menunjukkan bahwa pada periode tahun 2020-2024 total konsumsi rumah tangga mengalami peningkatan signifikan, baik dari sisi nominal (Atas Dasar Harga Berlaku) maupun secara riil (Atas Dasar Harga Konstan). Kenaikan jumlah penduduk menjadi salah satu pendorong terjadinya kenaikan nilai pengeluaran konsumsi rumah tangga.

Tabel 2.36

Perkembangan Komponen Konsumsi Rumah Tangga di Kota Jambi Tahun 2020-2024

Komponen Pengeluaran	Tahun				
	2020	2021	2022	2023*	2024**
Total Konsumsi Rumah Tangga					
ADHB (MIliar Rp)	17.679,42	18.872,46	20.755,16	22.382,98	24.109,65
ADHK 2010 (MIliar Rp)	12.020,30	12.541,11	13.074,09	13.635,89	14.267,29
Proporsi terhadap PDRB (% ADHB)	60,00	59,13	57,35	55,75	55,58
Rata-rata konsumsi Perkapita					
ADHB (Juta Rp)	28,92	30,81	33,46	35,73	37,96
ADHK 2010 (JutaRp)	19,66	20,48	21,09	21,71	23,10
Pertumbuhan					
Total konsumsi RT	-2,75	1,83	1,83	0,08	0,06
Perkapita	-1,42	4,16	3,00	6,78	0,06

Sumber: Badan Pusat Statistik Kota Jambi, 2025
** Angka Sementara*
*** Angka Sangat Sementara*

Selama periode 2020-2024 rata-rata konsumsi perkapita cenderung meningkat, baik menurut atas dasar harga berlaku (ADHB) maupun atas dasar harga konstan (ADHK) 2010. Pada tahun 2020 sebesar 28,92 persen menjadi 37,96 persen pada tahun 2024 (ADHB). Sedangkan menurut Atas Dasar Harga Konstan (ADHK) yaitu 19,66 pada tahun 2020 meningkat menjadi 23,10 di tahun 2024.

Secara rata-rata, konsumsi rumah tangga dari tahun ke tahun mengalami kenaikan, baik menurut atas dasar harga berlaku (ADHB) maupun atas dasar harga konstan (ADHK) 2010. Pada tahun 2020, setiap rumah tangga di Kota Jambi menghabiskan dana sekitar 12.020 milyar Rupiah setahun untuk memenuhi kebutuhan konsumsinya. Pengeluaran tersebut meningkat menjadi 14.267 milyar Rupiah pada tahun 2024. (ADHK 2010).

2.1.4.2. Fokus Fasilitas Wilayah dan Infrastruktur

Infrastruktur adalah penunjang daya saing daerah dalam hubungannya dengan ketersediaan fasilitas untuk mendukung aktivitas ekonomi di berbagai sektor daerah dan antar wilayah. Ketersediaan infrastruktur yang memadai menjadi daya tarik dalam meningkatkan daya saing daerah.

Sementara itu, kinerja infrastruktur merupakan faktor kunci dalam menentukan daya saing daerah, selain kinerja ekonomi, efisiensi pemerintahan

dan efisiensi usaha. Analisa kinerja atas fasilitas wilayah/infrastruktur dilakukan terhadap indikator-indikator sebagai berikut.

a. Aksebilitas Daerah

Kota Jambi selain ibukota Provinsi juga merupakan jalur lintas Sumatra dari wilayah Selatan (Palembang) menuju Timur (Riau). Kota Jambi merupakan penopang jalur distribusi perekonomian di Provinsi Jambi Ketersediaan sarana yang memadai dalam mendukung Aksebilitas Daerah antara lain :

1) Sarana jalan terdiri dari Jalan Nasional sepanjang 59.510 km, Provinsi sepanjang 49.496 dan jalan Kota sepanjang 510.452 km.
2) Bandar Udara Sultan Thaha yang melayani penumpang domestik.

Terminal Bus Alam Barajo untuk melayani angkutan bus antar Kota bahkan antar Provinsi

b. Persentase Rumah Tangga (RT) Yang Menggunakan Air Bersih

Air bersih adalah air yang digunakan untuk keperluan sehari-hari yang kualitasnya memenuhi syarat kesehatan dan dapat diminum setelah dimasak. Ketersediaan fasilitas air bersih di Kota Jambi terus mengalami peningkatan setiap tahun. Produksi air bersih mengalami peningkatan, dimana pada tahun 2020 sebesar Rp 30.190.104 m3 menjadi 33.880.889 m3 di tahun 2024. Jumlah pelanggan PDAM Kota Jambi juga terus mengalami peningkatan dimana pada tahun 2020 sebanyak 85.809 pelanggan, meningkat menjadi 104.013 pelanggan pada tahun 2024.

Secara lengkap data perkembangan pemakaian, penjualan air bersih dan jumlah pelanggan PDAM Tirta Mayang dapat dilihat pada gambar berikut

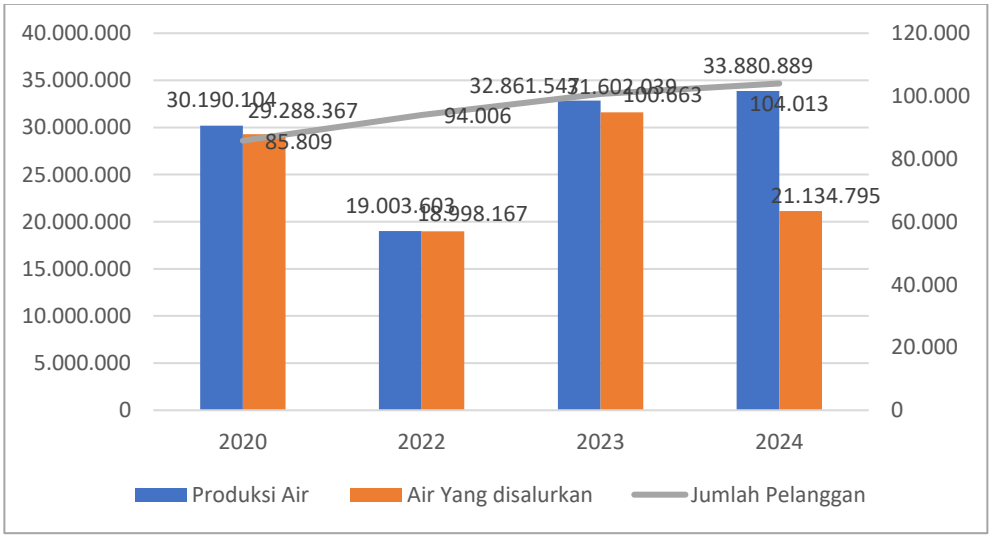

Sumber: Badan Pusat Statistik Kota Jambi, 2025

Tabel 2.63

Jumlah Pelanggan, Pemakaian dan Penjualan Air Minum
PDAM Tirta Mayang di Kota Jambi Tahun 2020-2024

c. Rasio Ketersediaan Daya Listrik

Gambaran umum kondisi daerah terkait dengan fasilitas listrik salah satunya dapat dilihat dari persentase jumlah rumah tangga yang menggunakan listrik. Pada tahun 2020 jumlah rumah tangga yang telah menggunakan listrik sebanyak 223.226 pelanggan. Adapun pada tahun 2024, rumah tangga pengguna listrik meningkat menjadi 399.886 pelanggan. Gambaran secara lengkap mengenai jumlah rumah tangga di Kota Jambi yang menggunakan listrik dalam kurun lima tahun terakhir ditampilkan pada grafik berikut.

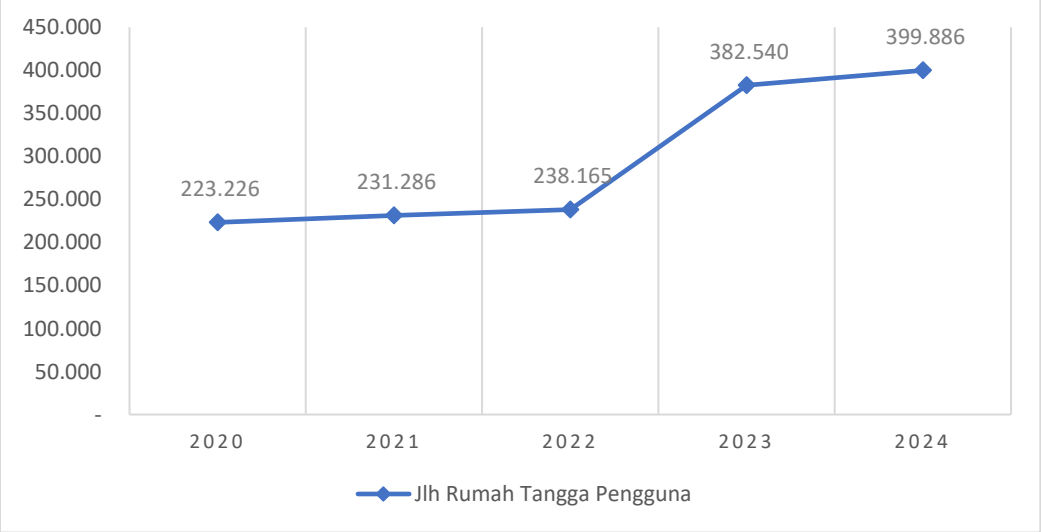

Sumber: Badan Pusat Statistik Kota Jambi, 2025

Gambar 2.64
Jumlah Rumah Tangga Pengguna Listrik di Kota Jambi
Tahun 2020-2024

2.1.4.3. Fokus Iklim Berinvestasi

Investasi merupakan salah satu indikator penting dalam peningkatan kegiatan pembangunan perekonomian daerah. Investasi akan mendorong pertumbuhan ekonomi dan penciptaan lapangan kerja baru sehingga dapat diharapkan mampu mengurangi beban pengangguran dan menanggulangi masalah kemiskinan. Iklim investasi sangat dipengaruhi oleh faktor-faktor lain yang mendorong berkembangnya investasi antara lain kondisi keamanan yang kondusif, kecepatan perijinan dan kepastian hukum dalam berusaha.

a. Perizinan

Perijinan dalam berinvestasi dilaksanakan dengan pelayanan perijinan satu pintu, melalui Dinas Penanaman Modal dan Pelayanan Terpadu Satu Pintu (DPMPTSP). Sesuai dengan Peraturan Pemerintah Nomor 24 Tahun 2018 Tentang Pelayanan Perizinan Berusaha Terintegrasi Secara Elektronik, pengajuan perizinan berusaha serta pengajuan perizinan lainnya di wilayah Pemerintah Kota Jambi menggunakan layanan melalui OSS (Online Single Submissions) yang dikembangkan oleh pemerintah pusat untuk semua proses registrasi seperti Tanda Daftar Industri (TDI), Izin Usaha Industri (IUI), Nomor Induk Berusaha (NIB) dan Tanda Daftar Gudang (TDG). Dengan layanan OSS ini

mempermudah masyarakat dalam melakukan perizinan sehingga bisa menghemat waktu. Peraturan Daerah juga sudah mendukung iklim investasi.

Di sisi lain, indeks daya saing Kota Jambi perkembangannya mengalami fluktuasi dari tahun 2020 hingga 2023. Secara keseluruhan Indeks Daya Daing Daerah dinilai melalui 4 aspek dan 12 pilar. Aspek yang dimaksud adalah aspek lingkungan pendukung, sumber daya manusia, pasar dan ekosistem inovasi.
Indeks Daya Saing Kota Jambi pada tahun 2024 berada pada peringkat 37 dari 95 kota di Indonesia dengan jumlah skor 4,04. Jika dibandingkan dengan skor kota di sekitar dapat dikatakan Kota Jambi masih memiliki posisi yang baik. Kota Jambi masih berada di atas Kota Palembang. Namun masih di bawah Padang dan Pekanbaru. Dengan mengetahui posisi daya saing, daerah dapat fokus pada aspek-aspek yang perlu diperbaiki untuk menarik investasi, menciptakan lapangan kerja, dan meningkatkan kesejahteraan masyarakat

2.1.4.4. Fokus Sumber Daya Manusia

a. Rasio Ketergantungan

Salah satu fokus dalam aspek sumber daya manusia adalah angka dependency ratio/rasio ketergantungan, yang menunjukkan tingkat ketergantungan SDM produktif (15-64 tahun) terhadap usia nonproduktif (0-15 dan 65+). Per tahun 2024, rasio ketergantungan Kota jambi berada pada angka 42,20 dimana angka ini meningkat dibandingkan tahun sebelumnya. Dimana pada tahun 2023 sebesar 41,78. Hal ini menunjukkan perkembangan yang baik, dimana masyarakat dengan usia produktif tidak memiliki kemampuan untuk menghasilkan pendapatan dan menjadi masyarakat yang tidak produktif.

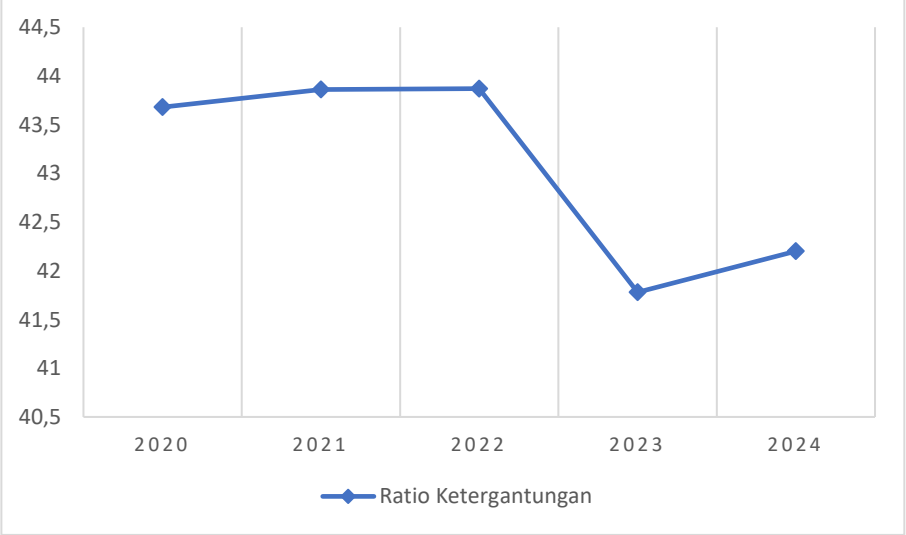

Sumber: Badan Pusat Statistik Kota Jambi, 2025 (diolah)

Gambar 2.65
Rasio Ketergantungan Di Kota Jambi Tahun 2020-2024

2.1.5. EVALUASI CAPAIAN TUJUAN PEMBANGUNAN BERKELANJUTAN

Indikator Tujuan Pembangunan Berkelanjutan (TPB) bertujuan guna menjaga keberlanjutan kehidupan sosial, peningkatan kesejahteraan ekonomi Masyarakat secara berkesinambungan, menjaga kualitas lingkungan hidup serta menjaga terlaksananya hukum dan tata kelola yang mampu meningkatkan kualitas kehidupan dari satu generasi ke generasi selanjutnya. Tujuan Pembangunan Berkelanjutan terdiri dari 17 tujuan kemudian dikelompokkan menjadi 4 (empat) pilar, yaitu : pilar Pembangunan Sosial, pilar Pembangunan Ekonomi, pilar Pembangunan lingkungan hidup dan pilar pembangunan hukum dan tata kelola.

Dari proses updating capaian indikator TPB Kota Jambi yang ditargetkan sampai dengan Tahun 2022 diketahui masih banyak indikator yang perlu ditingkatkan untuk memenuhi target dan beberapa indikator belum ditargetkan sebelumnya didalam RPJMD Kota Jambi. Rekapitulasi yang menggambarkan ketercapaian indikator dari masing-masing Tujuan TPB yang merupakan kewenangan Kota, dapat dilihat pada Tabel dan Gambar berikut ini:

Tabel 2.37
Rekapitulasi Status Capaian Indikator Berdasarkan SDGs Nasional

No	Tujuan PB	Jumlah Indikator				Jumlah Indikator
		T	BT	NA	Perlu Perhatian Khusus	
1	Tanpa Kemiskinan	1	2	4	3	10
2	Tanpa Kelaparan	1	0	1	1	3
3	Kehidupan Sehat dan Sejahtera	2	2	9	2	14
4	Pendidikan Berkualitas	2	2	1	8	8
5	Kesetaraan Gender	1	1	1	2	3
6	Air Bersih dan Sanitasi Layak	0	2	3	1	5
7	Energi Bersih dan Terjangkau	2	0	0	1	3
8	Pertumbuhan Ekonomi yang Inkluisf dan Berkelanjutan	1	1	0	2	3
9	Membangun Infrastruktur yang tangguh, Industri inklusif dan berkelanjutan, serta mendorong inovasi	0	1	1	0	3
10	Berkurangnya kesenjangan	2	0	8	1	11
11	Kota dan permukiman berkelanjutan	1	0	8	2	11
12	Pola Produksi dan Konsumsi yang Berkelanjutan	0	1	5	2	8
13	Penanganan perubahan iklim dan penanggulangan bencana	1	0	0	0	2
16	Perdamaian keadilan dan kelembagaan tangguh	4	3	12	10	20
17	Memperkuat dan Merevitalisasi Kemitraan Global	2	0	4	4	7
Jumlah		20	15	55	21	111

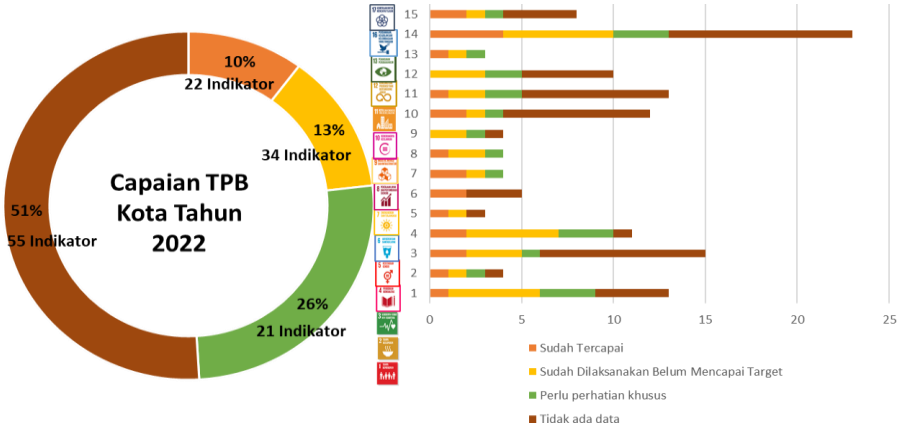

Gambar 2.66.
Persentase Capaian Indikator SDGs Kota Jambi terhadap Target Nasional

Adapun kategori capaian TPB terbagi menjadi 4 (empat) kategori :

1. Indikator TPB yang sudah mencapai target

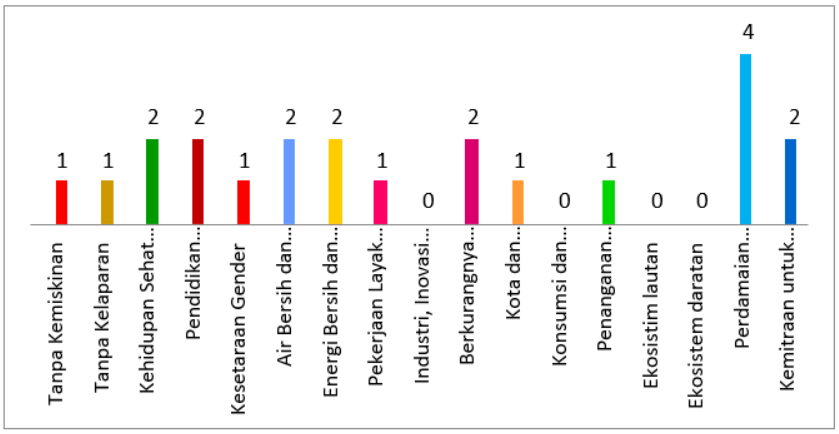

Gambar 2.67.
Jumlah Indikator Pada Setiap Tujuan Yang Sudah Dilaksanakan dan Sudah Mencapai Target

Indikator TPB yang sudah dilaksanakan tetapi belum mencapai target

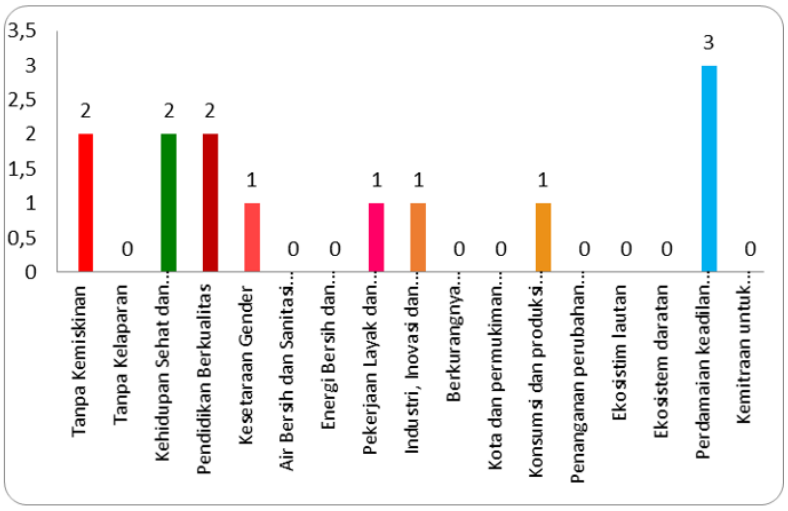

Gambar 2.68.
Indikator TPB Yang Sudah Dilaksanakan Tetapi Belum Mencapai Target

3. Indikator TPB yang sudah dilaksanakan namun perlu perhatian khusus

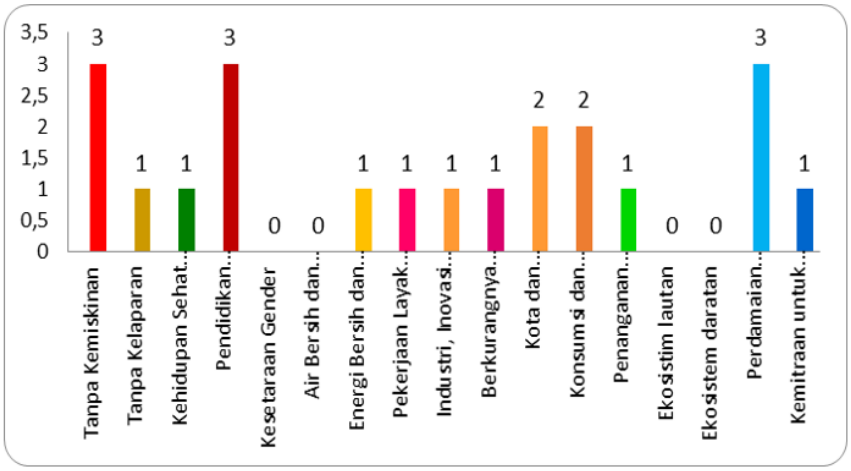

Indikator TPB yang tidak/belum memiliki data

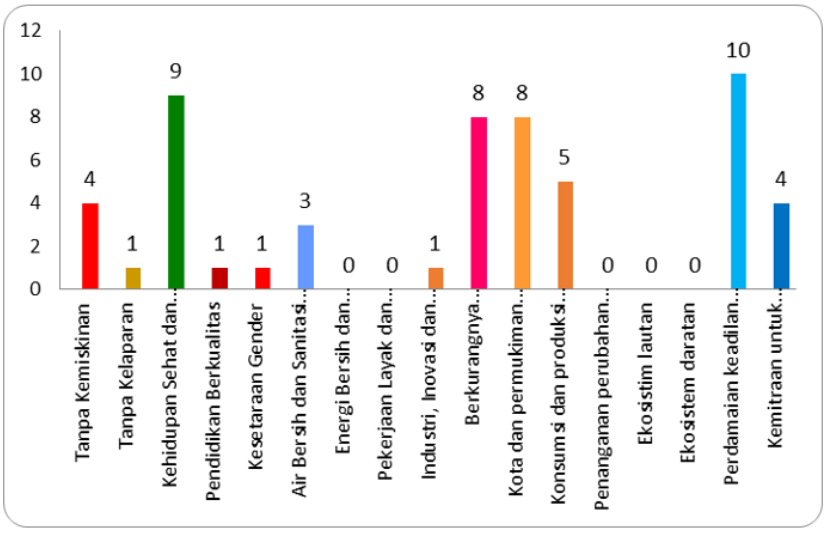

Gambar 2.69

Indikator TPB yang tidak/belum memiliki data

Pencapaian Pembangunan Berkelanjutan di Kota Jambi tahun 2022 diuraikan berdasarkan empat dimensi dalam TPB/SDGs. Secara umum Kota Jambi masih menghadapi tantangan yang cukup panjang dalam menghadapi pencapaian indikator TPB. Hal ini didasarkan atas capaian jumlah indikator yang telah mencapai target nasional. Berdasarkan hasil perhitungan dan pengolahan data menunjukan bahwa indikator TPB di Kota Jambi yang telah dilaksanakan dan mancapai target nasional baru mencapai 19,82% (22 indikator) dari total 111 indikator yang menjadi kewenangan kota

2.1.6. EVALUASI CAPAIAN KINERJA STANDAR PELAYANAN MINIMAL (SPM)

SPM adalah ketentuan mengenai jenis dan mutu pelayanan dasar yang merupakan urusan pemerintahan wajib yang berhak diperoleh setiap warga negara secara minimal. Pelaksanaan urusan pemerintahan wajib yang berkaitan dengan pelayanan dasar berpedoman pada standar pelayanan minimal yang ditetapkan oleh Pemerintah Pusat, melalui Peraturan Pemerintah Nomor 2 Tahun 2018 tentang Standar Pelayanan Minimal yang ditindaklanjuti dengan Peraturan Menteri Dalam Negeri Nomor 59 Tahun 2021 tentang Penerapan Standar Pelayanan Minimal. Penerapan SPM sebagaimana dimaksud dalam peraturan tersebut, diprioritaskan bagi Warga Negara yang berhak memperoleh Pelayanan Dasar secara minimal sesuai dengan Jenis Pelayanan Dasar dan Mutu Pelayanan Dasarnya. Dalam penerapan SPM juga harus menjamin akses masyarakat untuk mendapatkan pelayanan dasar dari Pemerintah Daerah sesuai dengan ukuran-ukuran yang ditetapkan oleh Pemerintah.

Pada tahun 2024 Kota Jambi melaksanakan 6 (enam) urusan pelayanan dasar yang terdiri dari urusan pendidikan, urusan kesehatan, urusan pekerjaan umum, urusan permukiman, urusan keamanan dan ketertiban umum dan urusan sosial. Penerapan dan Pencapaian SPM di Kabupaten Bangka tahun 2024 adalah sebagai berikut :

a. Urusan Pendidikan

Capaian Standar Pelayanan Minimal (SPM) Urusan Pendidikan Tahun 2020-2024 dapat dilihat pada tabel berikut ini

Tabel 2.38

Capaian Standar Pelayanan Minimal (SPM) Urusan Pendidikan
Tahun 2020-2024

No	Jenis Pelayanan Dasar	Indikator SPM	Capaian SPM				
			2020	2021	2022	2023	2024
1	Pendidikan Anak Usia Dini	Persentase warga negara berusia 4-6 tahun yang Mendapatkan pelayanan dasar pendidikan anak usia dini	N/A	N/A	N/A	80,00	Belum dirilis
		Anak usia 5-6 tahun yang berpartisipasi dalam pendidikan (APS PAUD))	N/A	N/A	N/A	74,29	Belum dirilis

No	Jenis Pelayanan Dasar	Indikator SPM	Capaian SPM				
			2020	2021	2022	2023	2024
		Proporsi jumlah satuan PAUD terakreditasi D1/D4	N/A	N/A	54,54	59,62	65,63
		Proporsi Guru PAUD dengan Kualifikasi S1/D4	N/A	N/A	71,07	82,61	82,61
2	Pendidikan Dasar	Kemampuan literasi SD	N/A	N/A	53,37	58,94	69,37
		Kemampuan numerasi SD	N/A	N/A	38,11	42,76	50,47
		Kompetensi literasi SMP	N/A	N/A	68,36	74,12	77,08
		Kompetensi numerasi SMP	N/A	N/A	56,46	64,45	65,75
3	Pendidikan Kesetaraan	Angka Partisipasi Sekolah (APS) pendidikan kesetaraan	N/A	N/A	N/A	38,46	
4	Iklim Lingkungan Satuan Pendidikan	Iklim Inklusivitas (SD)	N/A	N/A	54,39	52,59	56,09
		Iklim Inklusivitas (SMP)	N/A	N/A	54,92	57,47	58,59
		Iklim Keamanan (SD)	N/A	N/A	66,65	69,62	71,70
		Iklim Keamanan (SMP)	N/A	N/A	67,68	70,75	70,37
		Iklim Kebhinekaan (SD)	N/A	N/A	66,87	71,29	69,92
		Iklim Kebhinekaan (SMP)	N/A	N/A	66,53	73,29	70,47

Sumber: Dinas Pendidikan Kota Jambi, 2025

Memperhatikan capaian SPM Pendidikan tersebut berbagai upaya yang dilakukan dalam proses penerapan dan pencapaian SPM diantaranya dengan peningkatan penyediaan sarana-prasarana pendidikan, peningkatan kualitas tenaga kependidikan maupun penyediaan biaya penyelenggaran pendidikan baik tingkat SD, SMP, maupun kesetaraan. Secara keseluruhan realisasi tahun 2024 mengalami peningkatan dari tahun sebelumnya.

b. Urusan Kesehatan

Capaian Standar Pelayanan Minimal (SPM) Urusan Kesehatan pada tahun 2020-2024 dapat dilihat pada tabel berikut.

Tabel 2.39

Capaian Standar Pelayanan Minimal (SPM) Urusan Kesehatan

No	Jenis Pelayanan Dasar	Indikator SPM	Capaian SPM				
			2020	2021	2022	2023	2024
1	Pelayanan Kesehatan Ibu Hamil	Jumlah Ibu Hamil yang menerima pelayanan kesehatan	98,46	100	98,46	93,70	89,12
2	Pelayanan Kesehatan Ibu Bersalin	Jumlah ibu Bersalin yang menerima pelayanan Persalinan sesuai standar fasilitas kesehatan	87,45	100	87,45	98,17	88,30
3	Pelayanan Kesehatan Bayi Baru Lahir	Jumlah Bayi Baru Lahir yang	90,76	100	90,76	100	90,51

No	Jenis Pelayanan Dasar	Indikator SPM	Capaian SPM				
			2020	2021	2022	2023	2024
		menerima pelayanan kesehatan bayi baru lahir sesuai standar					
4	Pelayanan Kesehatan Balita	Jumlah Balita yang menerima pelayanan Kesehatan Balita sesuai standar	20,47	100	88	97,75	74,65
5	Pelayanan Kesehatan pada Usia Pendidikan Dasar	Jumlah Usia Pendidikan Dasar yang menerima pelayanan skrining kesehatan	123,11	9,11	90	96	98,04
6	Pelayanan Kesehatan pada Usia Produktif	Jumlah Usia Produktif yang menerima pelayanan skrining kesehatan sesuai standar	28,94	100	81	93,70	85,80
7	Pelayanan Kesehatan pada Usia Lanjut	Jumlah Usia Lanjut yang menerima pelayanan skrining kesehatan sesuai standar	42,53	100	96	100	72,06
8	Pelayanan Kesehatan Penderita Hipertensi	Jumlah Penderita Hipertensi yang menerima pelayanan Kesehatan	50,27	92,03	80	85,46	65,98
9	Pelayanan Kesehatan Penderita Diabetes Melitus (DM)	Jumlah Penderita Diabetes Melitus (DM) yang menerima pelayanan Kesehatan	45,70	84,09	75	95,73	69,26
10	Pelayanan Kesehatan Orang dengan Gangguan Jiwa (ODGJ) Berat	Jumlah Orang dengan Gangguan Jiwa (ODGJ) yang menerima layanan kesehatan	104,41	125	95	100	97,78
11	Pelayanan Kesehatan Orang dengan Tuberculosis (TB)	Jumlah Orang dengan Tuberculosis (TB) yang menerima pelayanan kesehatan jiwa	37,98	100	68	64,51	84,40
12	Pelayanan Kesehatan Orang dengan Resiko terinfeksi HIV	Jumlah Orang dengan Resiko terinfeksi HIV yang menerima pelayanan kesehatan	41,63	100	49	100	99,36

Sumber: Dinas Kesehatan Kota Jambi, 2025

c. Urusan Pekerjaan Umum

Capaian Standar Pelayanan Minimal (SPM) Pekerjaan Umum dan Penataan Ruang pada tahun 2020-2024 dapat dilihat pada tabel berikut.

Tabel 2.40

Capaian Standar Pelayanan Minimal (SPM) Urusan Pekerjaan Umum dan Penataan Ruang

No	Jenis Pelayanan Dasar	Indikator SPM	Capaian SPM				
			2020	2021	2022	2023	2024
1	Penyediaan Kebutuhan pokok air Minum sehari-hari	Persentase warga yang memperoleh kebutuhan pokok air minum sehari-hari	70,99	71,02	91,35	100	100
2	Penyediaan Pelayanan Pengolahan air limbah	Persentase warga yang memperoleh layanan pengolahan air limbah domestik	75,50	3,28	37,75	100	99,27

Sumber: Dinas PUPR Kota Jambi, 2025

Pada tabel di atas dapat dilihat bahwa indikator SPM di bidang Pekerjaan Umum pada tahun 2024 telah mencapai 100%, baik dari pemenuhan rumah tangga dalam memiliki akses air minum maupun rumah tangga yang memperoleh layanan pengolahan air limbah domestik.

d. Urusan Perumahan Rakyat

Capaian Standar Pelayanan Minimal (SPM) perumahan rakyat pada tahun 2020-2024 dapat dilihat pada tabel di bawah ini.

Tabel 2.41

Capaian Standar Pelayanan Minimal (SPM) Perumahan Rakyat

No	Jenis Pelayanan Dasar	Indikator SPM	Capaian SPM				
			2020	2021	2022	2023	2024
1	Penyediaan dan Rehabilitasi Rumah yang layak huni bagi korban bencana kabupaten/kota	Persentase (%) Warga korban bencana yang memperoleh rumah layak huni	100,00	100,00	100,00	100,00	100,00
2	Fasilitasi penyediaan rumah yang layak huni bagi masyarakat yang terkena relokasi program pemerintah Daerah Kabupaten/Kota	Jumlah Warga yang terkena relokasi akibat program pemerintah daerah yang memperoleh fasilitasi penyediaan rumah yang layak huni	100,00	100,00	100,00	100,00	100,00

Pada tabel di atas dapat dilihat bahwa pelayanan dasar penyediaan rehabilitasi rumah layak huni bagi korban bencana memiliki capaian sebesar 100% dan penyediaan rumah layak huni bagi masyarakat yang terkena relokasi program Pemerintah Daerah di tahun 2024 juga 100%.

e. Urusan Keamanan dan Ketertiban Umum

Capaian Standar Pelayanan Minimal (SPM) Ketenteraman, Ketertiban Umum dan Perlindungan Masyarakat pada tahun 2020-2024 selengkapnya terlihat pada tabel berikut.

Tabel 2.42
Capaian Standar Pelayanan Minimal (SPM) Urusan Ketenteraman, Ketertiban Umum dan Perlindungan Masyarakat pada tahun 2020-2024

No	Jenis Pelayanan Dasar	Indikator SPM	Capaian SPM				
			2020	2021	2022	2023	2024
1	Pelayanan ketentraman dan ketertiban Umum	Persentase Warga yang mendapat layanan akibat dari penegakan hukum PERDA dan PERKADA	100,00	100,00	100,00	100,00	100,00
2	Pelayanan Penyelamatan dan evakuasi korban kebakaran	Persentase Warga yang memperoleh layanan penyelamatan dan Evakuasi korban Kebakaran	100,00	100,00	100,00	100,00	100,00

Sumber: Satuan Polisi Pamong Praja Kota Jambi, 2025

Dilihat dari tabel diatas pada tahun 2024 SPM bidang Ketenteraman, Ketertiban Umum dan Perlindungan Masyarakat Kota Jambi telah tercapai 100%. Semuanya terlayani, hanya saja kurang dari beberapa tidak memenuhi target Response Time Rate (15 menit).

f. Urusan Sosial

Capaian Standar Pelayanan Minimal (SPM) Sosial pada tahun 2020-2022 selengkapnya terlihat di tabel berikut ini

Tabel 2.43
Capaian Standar Pelayanan Minimal (SPM) Urusan Sosial Tahun 2020-2024

No	Jenis Pelayanan Dasar	Indikator SPM	Capaian SPM				
			2020	2021	2022	2023	2024
1	Rehabilitasi sosial dasar penyandang Disabilitas terlantar di luar panti	Persentase Warga penyandang disabilitas yang memperoleh	100%	100%	100%	100%	100%

No	Jenis Pelayanan Dasar	Indikator SPM	Capaian SPM				
			2020	2021	2022	2023	2024
		Rehabilitasi sosial di luar panti					
2	Pelayanan Penyelamatan dan evakuasi korban kebakaran	Persentase anak terlantar yang memperoleh rehabilitasi sosial di luar panti	100%	100%	100%	100%	100%
3	Rehabilitasi sosial dasar lanjut usia terlantar di luar panti	Persentase (%) warga lanjut usia terlantar yang memperoleh rehabilitasi sosial diluar panti	100%	100%	100%	100%	100%
4	Rehabilitasi Sosial dasar tuna sosial khususnya gelandangan dan pengemis di luar panti	Presentase (%) warga Negara/gelandangan dan pengemis yang memperoleh rehabilitasi sosial dasar tuna sosial diluar panti	100%	100%	100%	100%	100%
5	Perlindungan dan jaminan sosial pada saat tanggap & pasca bencana bagi korban bencana kab/kota	Presentase (%) warga Negara korban bencana kab/kota yang memperoleh perlindungan dan jaminan sosial	100%	100%	100%	96%	100%

Berdasarkan data SPM di atas pada tahun 2024 SPM urusan Sosial Kota Jambi seluruhnya mencapai 100 persen.

Dari evaluasi capaian SPM diperoleh hasil sebagai berikut :

1. Dari 38 jenis pelayanan dasar dengan kategori tercapai sebesar 26,31% terdiri dari 10 indikator dan kategori yang belum tercapai sebesar 73,68% terdiri dari 28 indikator jenis pelayanan dasar.
2. Dari 73,68% yang belum tercapai, indikatornya di urusan pendidikan dan Kesehatan

2.2. EVALUASI PELAKSANAAN PROGRAM DAN KEGIATAN RKPD TAHUN 2024 DAN REALISASI RPJMD

Lampiran

Tabel T-C 19

EVALUASI HASIL PELAKSANAAN PERENCANAAN DAERAH SAMPAI DENGAN TAHUN BERJALAN KOTA JAMBI

No	Urusan/Bidang Urusan Pemerintahan Daerah Dan Program/Kegiatan	Indikator Kinerja Program (*outcome*)/ Kegiatan (*output*)	Capaian Kinerja RPD pada Tahun 2026 (Akhir Periode RPJMD)		Realisasi Capaian Kinerja RKPD s/d Tahun Lalu (Tahun 2024)		Target Kinerja dan Anggaran RKPD Kota Jambi Tahun Berjalan (Tahun 2025) yang Dievaluasi (n-1)		Realisasi Capaian Kinerja dan Anggaran Renja Perangkat Daerah yang dievaluasi		Tingkat Capaian Kinerja dan Realisasi Anggaran RKPD (%)		Realisasi Kinerja dan Anggaran RPJMD Kota Jambi s/d Tahun 2025		Tingkat Capaian Kinerja dan Realisasi Anggaran RPJMD Kabupaten/kota s/d Tahun 2025 (%)		Perangkat Daerah Penanggung Jawab
1	3	4	5		6		7		8		9=8/7*100%		10=6+8		11=10/5*100%		
			K	Rp	K	Rp	K	Rp	K	Rp	K	%	K	Rp	K	%	
																	DISDIK
	PROGRAM PENUNJANG URUSAN PEMERINTAHAN DAERAH	MENINGKATNYA INDEK REFORMASI BIROKRASI	B NILAI	373,262,200,928	B NILAI	269,200,676,789	B NILAI	365,943,334,243	B NILAI	74,515,615,595		20%		343,716,292,384		92%	DISDIK
	Perencanaan, Penganggaran, dan Evaluasi Kinerja Perangkat	Nilai AKIP (A)	NILAI AKIP (A)	324,628,964	NILAI AKIP (B)	393,493,004	NILAI AKIP (BB)	318,263,690	NILAI AKIP (BB)	23,155,410		7%		416,648,414		128%	DISDIK
	Penyusunan Dokumen Perencanaan Perangkat Daerah	Jumlah Dokumen Perencanaan Perangkat Daerah	12 Dokumen	246,096,503	12 Dokumen	307,396,768	12 Dokumen	241,271,081	12 Dokumen	15,745,410		7%		323,142,178		131%	DISDIK
	Evaluasi Kinerja Perangkat Daerah	Jumlah Laporan Evaluasi Kinerja Perangkat Daerah	4 Laporan	78,532,461	4 Laporan	86,096,236	4 Laporan	76,992,609	4 Laporan	7,410,000		10%		93,506,236		119%	DISDIK
	Administrasi Keuangan Perangkat Daerah	Tertib Pengelolaan Administrasi Keuangan	100%	368,879,698,082	100%	264,003,636,730	100%	361,646,762,825	100%	74,199,931,149		21%		338,203,567,879		92%	DISDIK
	Penyediaan Gaji dan Tunjangan ASN	Jumlah Orang yang Menerima Gaji dan Tunjangan ASN	2835 Orang/ Bulan	367,425,851,052	2179 Orang	262,433,615,455	2835 Orang/ Bulan	360,221,422,600	2835 Orang/ Bulan	74,060,001,149		21%		336,493,616,604		92%	DISDIK
	Pelaksanaan Penatausahaan dan Pengujian/Verifikasi Keuangan	Jumlah Pelaksanaan Penatausahaan dan Pengujian/Verifikasi Keuangan SKPD	85 Dokumen	1,438,490,088	85 Dokumen	1,553,780,400	85 Dokumen	1,410,284,400	85 Dokumen	139,930,000		10%		1,693,710,400		118%	DISDIK
	Koordinasi dan Penyusunan Laporan Keuangan Akhir Tahun	Jumlah Dokumen Koordinasi dan Pelaksanaan Akuntansi SKPD	1 Dokumen	15,356,942	1 Dokumen	16,240,875	1 Dokumen	15,055,825	1 Dokumen	-		0%		16,240,875		106%	DISDIK
	Administrasi Barang Milik Daerah pada Perangkat Daerah	Tertib Pengelolaan Administrasi Barang Milik Daerah	100%	937,565,258	100%	1,651,491,950	100%	919,181,625	100%	17,880,000		2%		1,669,371,950		178%	DISDIK
	Pengamanan Barang Milik Daerah SKPD	Jumlah Dokumen Pengamanan Barang Milik Daerah SKPD	1 Dokumen	31,218,885	1 Dokumen	50,625,000	1 Dokumen	30,606,750	1 Dokumen	-		0%		50,625,000		162%	DISDIK
	Pembinaan, Pengawasan, dan Pengendalian Barang Milik	Jumlah Laporan Hasil Pembinaan, Pengawasan, dan Pengendalian Barang Milik Daerah	1 Laporan	69,114,945	1 Laporan	57,492,750	1 Laporan	67,759,750	1 Laporan	300,000		0%		57,792,750		84%	DISDIK
	Penatausahaan Barang Milik Daerah pada SKPD	Jumlah Laporan Penatausahaan Barang Milik Daerah pada SKPD	12 Laporan	837,231,428	12 Laporan	1,543,374,200	12 Laporan	820,815,125	12 Laporan	17,580,000		2%		1,560,954,200		186%	DISDIK

No	Urusan/Bidang Urusan Pemerintahan Daerah Dan Program/Kegiatan	Indikator Kinerja Program (*outcome*)/ Kegiatan (*output*)	Capaian Kinerja RPD pada Tahun 2026 (Akhir Periode RPJMD)		Realisasi Capaian Kinerja RKPD s/d Tahun Lalu (Tahun 2024)		Target Kinerja dan Anggaran RKPD Kota Jambi Tahun Berjalan (Tahun 2025) yang Dievaluasi (n-1)		Realisasi Capaian Kinerja dan Anggaran Renja Perangkat Daerah yang dievaluasi		Tingkat Capaian Kinerja dan Realisasi Anggaran RKPD (%)		Realisasi Kinerja dan Anggaran RPJMD Kota Jambi s/d Tahun 2025		Tingkat Capaian Kinerja dan Realisasi Anggaran RPJMD Kabupaten/kota s/d Tahun 2025 (%)		Perangkat Daerah Penanggung Jawab
1	3	4	5		6		7		8		9=8/7*100%		10=6+8		11=10/5*100%		
			K	Rp	K	Rp	K	Rp	K	Rp	K	%	K	Rp	K	%	
	Administrasi Kepegawaian Perangkat Daerah	Tertib Administrasi Kepegawaian	100%	381,037,281	100%	394,176,828	100%	373,565,962	100%	-		0%		394,176,828		103%	DISDIK
	Pengadaan Pakaian Dinas Beserta Atribut Kelengkapannya	Jumlah Paket Pakaian Dinas beserta Atribut Kelengkapan	1 Paket	206,550,000	1 Paket	127,500,000	1 Paket	202,500,000	1 Paket	-		0%		127,500,000		62%	DISDIK
	Monitoring, Evaluasi, dan Penilaian Kinerja Pegawai	Jumlah Dokumen Monitoring, Evaluasi, dan Penilaian Kinerja Pegawai	1 Dokumen	89,616,537	1 Dokumen	99,476,500	1 Dokumen	87,859,350	1 Dokumen	-		0%		99,476,500		111%	DISDIK
	Sosialisasi Peraturan Perundang-Undangan	Jumlah Orang yang Mengikuti Sosialisasi Peraturan Perundang-Undangan	50 Orang	18,737,208	50 Orang	58,613,528	50 Orang	18,369,812	50 Orang	-		0%		58,613,528		313%	DISDIK
	Bimbingan Teknis Implementasi Peraturan Perundang-Undangan	Jumlah Orang yang Mengikuti Bimbingan Teknis Implementasi Peraturan Perundang-Undangan	10 Orang	66,133,536	5 Orang	108,586,800	10 Orang	64,836,800	10 Orang	-		0%		108,586,800		164%	DISDIK
	Administrasi Umum Perangkat Daerah	Tertib Pengelolaan Administrasi Umum	100%	1,162,817,504	100%	1,333,701,517	100%	1,140,017,161	100%	120,869,552		11%		1,454,571,069		125%	DISDIK
	Penyediaan Komponen Instalasi Listrik/Penerangan Bangunan	Jumlah Paket Komponen Instalasi Listrik/Penerangan Bangunan Kantor yang Disediakan	1 Paket	22,049,595	1 Paket	19,556,696	1 Paket	21,617,250	1 Paket	-		0%		19,556,696		89%	DISDIK
	Penyediaan Peralatan dan Perlengkapan Kantor	Jumlah Paket Peralatan dan Perlengkapan Kantor yang Disediakan	1 Paket	542,690,567	1 Paket	206,754,150	1 Paket	532,049,575	1 Paket	-		0%		206,754,150		38%	DISDIK
	Penyediaan Bahan Logistik Kantor	Jumlah Paket Bahan Logistik Kantor yang Disediakan	1 Paket	124,194,561	1 Paket	144,277,365	1 Paket	121,759,374	1 Paket	-		0%		144,277,365		116%	DISDIK
	Penyediaan Barang Cetakan dan Penggandaan	Jumlah Paket Barang Cetakan dan Penggandaan yang Disediakan	3 Paket	88,123,881	3 Paket	95,013,306	3 Paket	86,395,962	3 Paket	35,060,000		41%		130,073,306		148%	DISDIK
	Fasilitasi Kunjungan Tamu	Jumlah Laporan Fasilitasi Kunjungan Tamu	1 Laporan	27,478,800	1 Laporan	30,750,000	1 Laporan	26,940,000	1 Laporan	-		0%		30,750,000		112%	DISDIK
	Penyelenggaraan Rapat Koordinasi dan Konsultasi SKPD	Jumlah Laporan Penyelenggaraan Rapat Koordinasi dan Konsultasi SKPD	2 Laporan	358,280,100	2 Laporan	837,350,000	2 Laporan	351,255,000	2 Laporan	85,809,552		24%		923,159,552		258%	DISDIK
	Penyediaan Jasa Penunjang Urusan Pemerintahan	Tersedianya Jasa Penunjang Urusan Pemerintahan Daerah	100%	458,360,868	100%	543,413,200	100%	449,373,400	100%	95,701,084		21%		639,114,284		139%	DISDIK
	Penyediaan Jasa Komunikasi, Sumber Daya Air dan Listrik	Jumlah Laporan Penyediaan Jasa Komunikasi, Sumber Daya Air dan Listrik yang Disediakan	3 Laporan	228,480,000	3 Laporan	244,000,000	3 Laporan	224,000,000	3 Laporan	52,046,084		23%		296,046,084		130%	DISDIK
	Penyediaan Jasa Pelayanan Umum Kantor	Jumlah Laporan Penyediaan Jasa Pelayanan Umum Kantor yang Disediakan	1 Laporan	229,880,868	1 Laporan	299,413,200	1 Laporan	225,373,400	1 Laporan	43,655,000		19%		343,068,200		149%	DISDIK
	Pemeliharaan Barang Milik Daerah Penunjang Urusan	Terpeliharanya Barang Milik Daerah	100%	1,118,092,972	100%	880,763,560	100%	1,096,169,580	100%	58,078,400		5%		938,841,960		84%	DISDIK
	Penyediaan Jasa Pemeliharaan, Biaya Pemeliharaan	Jumlah Kendaraan Perorangan Dinas atau Kendaraan Dinas Jabatan yang Dipelihara dan	1 Unit	48,959,999	1 Unit	48,000,000	1 Unit	47,999,999	1 Unit	3,380,000		7%		51,380,000		105%	DISDIK

No	Urusan/Bidang Urusan Pemerintahan Daerah Dan Program/Kegiatan	Indikator Kinerja Program (*outcome*)/ Kegiatan (*output*)	Capaian Kinerja RPD pada Tahun 2026 (Akhir Periode RPJMD)		Realisasi Capaian Kinerja RKPD s/d Tahun Lalu (Tahun 2024)		Target Kinerja dan Anggaran RKPD Kota Jambi Tahun Berjalan (Tahun 2025) yang Dievaluasi (n-1)		Realisasi Capaian Kinerja dan Anggaran Renja Perangkat Daerah yang dievaluasi		Tingkat Capaian Kinerja dan Realisasi Anggaran RKPD (%)		Realisasi Kinerja dan Anggaran RPJMD Kota Jambi s/d Tahun 2025		Tingkat Capaian Kinerja dan Realisasi Anggaran RPJMD Kabupaten/kota s/d Tahun 2025 (%)		Perangkat Daerah Penanggung Jawab
1	3	4	5		6		7		8		9=8/7*100%		10=6+8		11=10/5*100%		
			K	Rp	K	Rp	K	Rp	K	Rp	K	%	K	Rp	K	%	
	Penyediaan Jasa Pemeliharaan, Biaya Pemeliharaan,	Jumlah Kendaraan Dinas Operasional atau Lapangan yang Dipelihara dan dibayarkan Pajak	107 Unit	668,172,503	107 Unit	663,990,000	107 Unit	655,071,081	107 Unit	54,698,400		8%		718,688,400		108%	DISDIK
	Pemeliharaan Peralatan dan Mesin Lainnya	Jumlah Peralatan dan Mesin Lainnya yang Dipelihara	52 Unit	64,572,630	52 Unit	53,878,000	52 Unit	63,306,500	52 Unit	-		0%		53,878,000		83%	DISDIK
	Pemeliharaan/ Rehabilitasi Sarana dan Prasarana Gedung Kantor	Jumlah Sarana dan Prasarana Gedung Kantor atau Bangunan Lainnya yang	1 Unit	336,387,840	1 Unit	114,895,560	1 Unit	329,792,000	1 Unit	-		0%		114,895,560		34%	DISDIK
	PROGRAM PENGELOLAAN PENDIDIKAN	MENINGKATNYA ANGKA PARTISIPASI MURNI (APM) SD	99.55 persen	131,435,926,910	99.49 persen	159,799,740,426	99.50 persen	128,858,751,873	99.49 Persen	31,854,324,399		25%		191,654,064,825		146%	DISDIK
	Pengelolaan Pendidikan Sekolah Dasar	Meningkatnya Sekolah Dasar yang sesuai Standar Nasional Pendidikan (SNP)	100%	75,668,604,015	85%	98,402,411,286	100%	74,184,905,897	90%	18,515,114,098		25%		116,917,525,384		155%	DISDIK
	Pembangunan Sarana, Prasarana dan Utilitas Sekolah	Jumlah Sarana, Prasarana dan Utilitas Sekolah yang Telah Dibangun	5 Unit	459,486,540	13 Unit	6,985,493,790	5 Unit	450,477,000	5 Unit	-		0%		6,985,493,790		1520%	DISDIK
	Pengadaan Mebel Sekolah	Jumlah Mebel sekolah yang Tersedia	2.810 Set MKS	4,446,843,000	33 Paket dan 1 Paket MKS	10,364,870,811	2.810 Set MKS	4,359,650,000	2.810 Set MKS	-		0%		10,364,870,811		233%	DISDIK
	Pembinaan Minat, Bakat dan Kreativitas Siswa	Jumlah Siswa yang Mengikuti Ajang Kompetisi/Lomba Akademik dan Non Akademik	725 Peserta Didik	1,130,580,104	725 Peserta Didik	1,389,271,575	725 Peserta Didik	1,108,411,867	725 Peserta Didik	-		0%		1,389,271,575		123%	DISDIK
	Penyediaan Pendidik dan Tenaga Kependidikan bagi Satuan	Jumlah Pendidik dan Tenaga Kependidikan yang Tersedia pada Satuan Pendidikan	921 Orang	13,994,256,384	921 Orang	18,169,489,000	921 Orang	13,719,859,200	921 Orang	3,285,851,600		24%		21,455,340,600		153%	DISDIK
	Pengembangan Karir Pendidik dan Tenaga Kependidikan	Jumlah Pendidik dan Tenaga Kependidikan yang Mendapatkan Fasilitasi Kenaikan	90 Orang	145,694,750	90 Orang	135,526,540	90 Orang	142,837,990	90 Orang	-		0%		135,526,540		93%	DISDIK
	Pembinaan Kelembagaan dan Manajemen Sekolah	Jumlah Sekolah Menengah Dasar yang Dilaksanakan Pembinaan Kelembagaan dan	211 Satuan Pendidikan	64,690,236	204 Satuan Pendidikan	125,096,100	211 Satuan Pendidikan	63,421,800	211 Satuan Pendidikan	-		0%		125,096,100		193%	DISDIK
	Pengelolaan Dana BOS Sekolah Dasar	Jumlah Sekolah Dasar yang Mengelola Dana BOS	211 Satuan Pendidikan	52,702,125,000	204 Satuan Pendidikan	52,360,500,000	211 Satuan Pendidikan	51,668,750,000	211 Satuan Pendidikan	15,150,245,298		29%		67,510,745,298		128%	DISDIK
	Peningkatan Kapasitas Pengelolaan Dana BOS Sekolah Dasar	Jumlah Tenaga Pengelola yang Meningkat Kapasitasnya dalam Pengelolaan Dana	204 Orang	73,258,236	204 Orang	128,221,800	204 Orang	71,821,800	204 Orang	-		0%		128,221,800		175%	DISDIK
	Pembinaan Penggunaan Teknologi, Informasi dan Komunikasi	Jumlah Orang yang Mendapatkan Pembinaan Penggunaan Teknologi, Informasi	162 Orang	49,675,989	162 Orang	70,001,100	162 Orang	48,701,950	162 Orang	-		0%		70,001,100		141%	DISDIK
	Pengembangan Konten Digital untuk Pendidikan	Jumlah konten digital untuk pendidikan yang telah dikembangkan	1 Konten Digital	31,435,176	1 Konten Digital	45,002,100	1 Konten Digital	30,818,800	1 Konten Digital	-		0%		45,002,100		143%	DISDIK
	Pelatihan Penggunaan Aplikasi Bidang Pendidikan	Jumlah peserta pelatihan penggunaan aplikasi di bidang pendidikan yang dilaksanakan	740 Orang	76,930,236	74 Orang	34,587,300	740 Orang	75,421,800	740 Orang	-		0%		34,587,300		45%	DISDIK
	Koordinasi, Perencanaan, Supervisi dan Evaluasi Layanan di	Jumlah Dokumen Hasil Koordinasi, Perencanaan, Supervisi dan Evaluasi Layanan di	1 Dokumen	130,677,300	1 Dokumen	64,999,768	1 Dokumen	128,115,000	1 Dokumen	53,914,000		42%		118,913,768		91%	DISDIK

No	Urusan/Bidang Urusan Pemerintahan Daerah Dan Program/Kegiatan	Indikator Kinerja Program (*outcome*)/ Kegiatan (*output*)	Capaian Kinerja RPD pada Tahun 2026 (Akhir Periode RPJMD)		Realisasi Capaian Kinerja RKPD s/d Tahun Lalu (Tahun 2024)		Target Kinerja dan Anggaran RKPD Kota Jambi Tahun Berjalan (Tahun 2025) yang Dievaluasi (n-1)		Realisasi Capaian Kinerja dan Anggaran Renja Perangkat Daerah yang dievaluasi		Tingkat Capaian Kinerja dan Realisasi Anggaran RKPD (%)		Realisasi Kinerja dan Anggaran RPJMD Kota Jambi s/d Tahun 2025		Tingkat Capaian Kinerja dan Realisasi Anggaran RPJMD Kabupaten/kota s/d Tahun 2025 (%)		Perangkat Daerah Penanggung Jawab
1	3	4	5		6		7		8		9=8/7*100%		10=6+8		11=10/5*100%		
			K	Rp	K	Rp	K	Rp	K	Rp	K	%	K	Rp	K	%	
	Sosialisasi dan Advokasi Kebijakan Bidang Pendidikan	Jumlah kegiatan sosialisasi dan advokasi kebijakan di bidang Pendidikan yang dilaksanakan	3 Dokumen	105,483,096	1 Dokumen	45,721,800	3 Dokumen	103,414,800	3 Dokumen	-		0%		45,721,800		43%	DISDIK
	Fasilitasi Komunitas Belajar Pendidik dan Tenaga	Jumlah Komunitas Belajar Pendidik dan Tenaga Pendidik yang terfasilitasi	3 Komunitas	31,521,009	1 Komunitas	55,006,200	3 Komunitas	30,902,950	3 Komunitas	-		0%		55,006,200		175%	DISDIK
	Pemberian layanan pendampingan bagi satuan pendidikan	Jumlah kegiatan pendampingan bagi satuan pendidikan untuk pencegahan perundungan,	3 Kegiatan	79,684,236	2 Kegiatan	87,074,700	3 Kegiatan	78,121,800	3 Kegiatan	-		0%		87,074,700		109%	DISDIK
	Perlengkapan Dasar Buku Teks dan Non Teks Peserta Didik	Jumlah Buku Teks dan Non Teks yang Diterima Peserta Didik□	4.440 Buku	288,174,480	1.700 Buku	299,990,464	4.440 Buku	282,524,000	4.440 Buku	-		0%		299,990,464		104%	DISDIK
	Pengadaan Perlengkapan Peserta Didik	Jumlah Perlengkapan Peserta Didik yang Tersedia	1000 Unit	103,175,693	5 Paket	118,075,482	1000 Unit	101,152,640	1000 Unit	-		0%		118,075,482		114%	DISDIK
	Rehabilitasi Sedang/Berat Sarana, Prasarana dan Utilitas	Jumlah Sarana, Prasarana dan Utilitas Sekolah yang Telah Direhabilitasi	5 Unit	328,516,092	10 Unit	995,253,089	5 Unit	322,074,600	5 Unit	11,201,600		3%		1,006,454,689		306%	DISDIK
	Bimbingan Teknis Peningkatan Kapasitas Bidang	Jumlah Peserta Bimbingan Teknis, Pelatihan, dan/atau Magang/PKL untuk Peningkatan	162 Orang	48,876,870	50 Orang	75,000,600	162 Orang	47,918,500	162 Orang	-		0%		75,000,600		153%	DISDIK
	Penyelengaraan Proses Belajar dan Ujian bagi Peserta Didik	Jumlah Satuan Pendidikan yang Menyelenggarakan Proses Belajar dan Ujian	211 Satuan Pendidikan	65,455,236	204 Satuan Pendidikan	103,143,300	211 Satuan Pendidikan	64,171,800	211 Satuan Pendidikan	-		0%		103,143,300		158%	DISDIK
	Rehabilitasi Sedang/Berat Ruang Kelas Sekolah	Rehabilitasi Sedang/Berat Ruang Kelas Sekolah	0 Ruang	-	8 Ruang	1,141,349,371	... Ruang	-	... Ruang	-		#DIV/0!		1,141,349,371		#DIV/0!	DISDIK
	Penyediaan Biaya Personil Peserta Didik Sekolah Dasar	Jumlah Peserta Didik Sekolah Dasar yang Menerima Biaya Personil Peserta Didik	1.017 Peserta Didik	1,312,064,352	1.017 Peserta Didik	1,290,437,605	1.017 Peserta Didik	1,286,337,600	1.017 Peserta Didik	13,901,600		1%		1,304,339,205		99%	DISDIK
	Pengadaan Alat Praktik dan Peraga Peserta Didik	Jumlah Alat Praktik dan Peraga Siswa yang Tersedia	0 Paket	-	5 Paket	544,600,000	0 Paket	-	0 Paket	-		#DIV/0!		544,600,000		#DIV/0!	DISDIK
	Pembangunan Laboratorium Sekolah Dasar	Jumlah Ruang Laboratorium Sekolah Dasar yang Telah dibangun	0 Ruang	-	6	3,773,698,791	0 Ruang	-	0 Ruang	-		#DIV/0!		3,773,698,791		#DIV/0!	DISDIK
	Pengelolaan Pendidikan Sekolah Menengah Pertama	Meningkatnya Sekolah Menengah Pertama yang sesuai Standar Nasional Pendidikan (SNP)	100%	40,091,962,797	85%	47,588,668,630	100%	39,305,845,879	100%	9,072,859,191		23%		56,661,527,821		141%	DISDIK
	Pembangunan Sarana, Prasarana dan Utilitas Sekolah	Jumlah Sarana, Prasarana dan Utilitas Sekolah yang Telah Dibangun	3 Unit	245,585,451	0 Unit	-	3 Unit	240,770,050	3 Unit	-		0%		-		0%	DISDIK
	Rehabilitasi Sedang/Berat Ruang Kelas Sekolah	Jumlah Ruang kelas sekolah yang Telah Direhabilitasi Sedang/Berat	0 Ruang	-	25 Ruang	3,422,171,219	0 Ruang	-	0 Ruang	-		#DIV/0!		3,422,171,219		#DIV/0!	DISDIK
	Rehabilitasi Sedang/Berat Sarana, Prasarana dan Utilitas	Jumlah Sarana, Prasarana dan Utilitas Sekolah yang Telah Direhabilitasi Sedang/Berat	6 Unit	26,738,603	9 Unit	1,514,452,389	6 Unit	26,214,317	6 Unit	3,210,800		12%		1,517,663,189		5676%	DISDIK
	Pengadaan Mebel Sekolah	Jumlah Mebel Sekolah yang Tersedia	50 Paket	2,607,851,593	13 Paket dan 1 Paket MKS	4,431,073,252	50 Paket	2,556,717,248	50 Paket	6,613,300		0%		4,437,686,552		170%	DISDIK

No	Urusan/Bidang Urusan Pemerintahan Daerah Dan Program/Kegiatan	Indikator Kinerja Program (*outcome*)/ Kegiatan (*output*)	Capaian Kinerja RPD pada Tahun 2026 (Akhir Periode RPJMD)		Realisasi Capaian Kinerja RKPD s/d Tahun Lalu (Tahun 2024)		Target Kinerja dan Anggaran RKPD Kota Jambi Tahun Berjalan (Tahun 2025) yang Dievaluasi (n-1)		Realisasi Capaian Kinerja dan Anggaran Renja Perangkat Daerah yang dievaluasi		Tingkat Capaian Kinerja dan Realisasi Anggaran RKPD (%)		Realisasi Kinerja dan Anggaran RPJMD Kota Jambi s/d Tahun 2025		Tingkat Capaian Kinerja dan Realisasi Anggaran RPJMD Kabupaten/kota s/d Tahun 2025 (%)		Perangkat Daerah Penanggung Jawab
1	3	4	5		6		7		8		9=8/7*100%		10=6+8		11=10/5*100%		
			K	Rp	K	Rp	K	Rp	K	Rp	K	%	K	Rp	K	%	
	Penyediaan Biaya Personil Peserta Didik Sekolah Menengah	Jumlah Peserta didik Sekolah Menengah Pertama yang Menerima Biaya Personil Peserta	989 Peserta Didik	1,891,919,297	989 Peserta Didik	1,847,164,454	989 Peserta Didik	1,854,822,840	989 Peserta Didik	15,139,350		1%		1,862,303,804		98%	DISDIK
	Pembinaan Minat, Bakat dan Kreativitas Siswa	Jumlah Siswa yang Mengikuti Ajang Kompetisi/Lomba Akademik dan Non Akademik	950 Peserta Didik	634,687,918	950 Peserta Didik	743,630,590	950 Peserta Didik	622,243,057	950 Peserta Didik	11,002,376		2%		754,632,966		119%	DISDIK
	Penyediaan Pendidik dan Tenaga Kependidikan bagi Satuan	Jumlah Pendidik dan Tenaga Kependidikan yang Tersedia pada Satuan Pendidikan	292 Orang Pendidik	2,587,121,064	290 Orang	5,003,669,300	292 Orang Pendidik	2,536,393,200	292 Orang Pendidik	706,390,000		28%		5,710,059,300		221%	DISDIK
	Pengembangan Karir Pendidik dan Tenaga Kependidikan	Jumlah Pendidik dan Tenaga Kependidikan yang Mendapatkan Fasilitasi Kenaikan	66 Orang	81,165,990	66 Orang	66,712,960	66 Orang	79,574,500	66 Orang	-		0%		66,712,960		82%	DISDIK
	Pembinaan Kelembagaan dan Manajemen Sekolah	Jumlah Sekolah Menengah Pertama yang Dilaksanakan Pembinaan	72 Satuan Pendidikan	198,315,549	74 Satuan Pendidikan	118,270,559	72 Satuan Pendidikan	194,427,009	72 Satuan Pendidikan	9,013,527		5%		127,284,086		64%	DISDIK
	Pengelolaan Dana BOS Sekolah Menengah Pertama	Jumlah Sekolah Menengah pertama yang Mengelola Dana BOS	72 Satuan Pendidikan	30,469,848,000	74 Satuan Pendidikan	29,038,700,000	72 Satuan Pendidikan	29,872,400,000	72 Satuan Pendidikan	8,275,131,236		28%		37,313,831,236		122%	DISDIK
	Peningkatan Kapasitas Pengelolaan Dana BOS Sekolah	Jumlah Tenaga yang Meningkat Kapasitasnya dalam Pengelolaan Dana BOS Sekolah	74 Orang	128,516,698	74 Orang	265,937,009	74 Orang	125,996,763	74 Orang	27,962,500		22%		293,899,509		229%	DISDIK
	Pembinaan Penggunaan Teknologi, Informasi dan Komunikasi	Jumlah Orang yang Mendapatkan Pembinaan Penggunaan Teknologi, Informasi	100 Orang	47,636,193	50 Orang	64,989,600	100 Orang	46,702,150	100 Orang	-		0%		64,989,600		136%	DISDIK
	Pengembangan Konten Digital untuk Pendidikan	Jumlah konten digital untuk pendidikan yang telah dikembangkan	1 Konten Digital	23,287,212	1 Konten Digital	49,995,600	1 Konten Digital	22,830,600	1 Konten Digital	-		0%		49,995,600		215%	DISDIK
	Pelatihan Penggunaan Aplikasi Bidang Pendidikan	Jumlah peserta pelatihan penggunaan aplikasi di bidang pendidikan yang dilaksanakan	74 Orang	32,285,279	74 Orang	58,118,625	74 Orang	31,652,234	74 Orang	-		0%		58,118,625		180%	DISDIK
	Koordinasi, Perencanaan, Supervisi dan Evaluasi Layanan di	Jumlah Dokumen Hasil Koordinasi, Perencanaan, Supervisi dan Evaluasi Layanan di	1 Dokumen	224,320,740	1 Dokumen	282,341,419	1 Dokumen	219,922,294	1 Dokumen	1,875,000		1%		284,216,419		127%	DISDIK
	Sosialisasi dan Advokasi Kebijakan Bidang Pendidikan	Jumlah kegiatan sosialisasi dan advokasi kebijakan di bidang Pendidikan yang dilaksanakan	1 Dokumen	138,677,244	1 Dokumen	40,204,810	1 Dokumen	135,958,082	1 Dokumen	-		0%		40,204,810		29%	DISDIK
	Fasilitasi Komunitas Belajar Pendidik dan Tenaga	Jumlah Komunitas Belajar Pendidik dan Tenaga Pendidik yang terfasilitasi	1 Komunitas	22,901,244	1 Komunitas	55,005,300	1 Komunitas	22,452,200	1 Komunitas	-		0%		55,005,300		240%	DISDIK
	Pemberian layanan pendampingan bagi satuan pendidikan	Jumlah kegiatan pendampingan bagi satuan pendidikan untuk pencegahan perundungan,	1 Kegiatan	55,339,013	1 Kegiatan	60,951,260	1 Kegiatan	54,253,934	1 Kegiatan	-		0%		60,951,260		110%	DISDIK
	Penyelengaraan Proses Belajar bagi Peserta Didik	Jumlah Satuan Pendidikan yang Menyelenggarakan Proses Belajar dan Ujian	72 Satuan Pendidikan	47,575,251	8596 Peserta Didik	127,661,835	72 Satuan Pendidikan	46,642,403	72 Satuan Pendidikan	7,875,000		17%		135,536,835		285%	DISDIK
	Bimbingan Teknis Peningkatan Kapasitas Bidang	Jumlah Peserta Bimbingan Teknis, Pelatihan, dan/atau Magang/PKL untuk Peningkatan	100 Orang	47,743,752	0	-	100 Orang	46,807,600	100 Orang	-		0%		-		0%	DISDIK
	Perlengkapan Dasar Buku Teks dan Non Teks Peserta Didik	Jumlah Buku Teks dan Non Teks yang Diterima Peserta Didik□	3.330 Buku	236,953,832	1.500 Buku	228,783,369	3.330 Buku	232,307,678	3.330 Buku	8,646,102		4%		237,429,471		100%	DISDIK

No	Urusan/Bidang Urusan Pemerintahan Daerah Dan Program/Kegiatan	Indikator Kinerja Program (*outcome*)/ Kegiatan (*output*)	Capaian Kinerja RPD pada Tahun 2026 (Akhir Periode RPJMD)		Realisasi Capaian Kinerja RKPD s/d Tahun Lalu (Tahun 2024)		Target Kinerja dan Anggaran RKPD Kota Jambi Tahun Berjalan (Tahun 2025) yang Dievaluasi (n-1)		Realisasi Capaian Kinerja dan Anggaran Renja Perangkat Daerah yang dievaluasi		Tingkat Capaian Kinerja dan Realisasi Anggaran RKPD (%)		Realisasi Kinerja dan Anggaran RPJMD Kota Jambi s/d Tahun 2025		Tingkat Capaian Kinerja dan Realisasi Anggaran RPJMD Kabupaten/kota s/d Tahun 2025 (%)		Perangkat Daerah Penanggung Jawab
1	3	4	5		6		7		8		9=8/7*100%		10=6+8		11=10/5*100%		
			K	Rp	K	Rp	K	Rp	K	Rp	K	%	K	Rp	K	%	
	Pengadaan Perlengkapan Peserta Didik	Jumlah Alat Praktik dan Peraga Siswa yang Tersedia	2 Paket	110,932,874	500 Paket	111,910,080	2 Paket	108,757,720	2 Paket	-		0%		111,910,080		101%	DISDIK
	Pengadaan Alat Praktik dan Peraga Peserta Didik	Jumlah Perlengkapan Peserta Didik yang Tersedia	500 Paket	232,560,000	1 Paket	56,925,000	500 Paket	228,000,000	500 Paket	-		0%		56,925,000		24%	DISDIK
	Pengelolaan Pendidikan Anak Usia Dini (PAUD)	Meningkatnya Satuan Pendidikan Anak Usia Dini (PAUD) yang sesuai Standar Nasional	95%	11,909,474,048	65%	10,550,537,066	90%	11,675,954,949	90%	3,463,296,070		30%		14,013,833,136		118%	DISDIK
	Pembangunan Sarana, Prasarana dan Utilitas PAUD	Jumlah Sarana, Prasarana dan Utilitas PAUD yang Telah Dibangun	0 Unit	-	2 Unit	269,975,450	0 Unit	-	0 Unit	-		#DIV/0!		269,975,450		#DIV/0!	DISDIK
	Pengadaan Mebel PAUD	Jumlah Mebel Sekolah yang Tersedia	50 Paket	163,007,586	0 Paket	-	50 Paket	159,811,359	50 Paket	-		0%		-		0%	DISDIK
	Pengadaan Perlengkapan PAUD	Jumlah perlengkapan PAUD yang Tersedia	5 Paket	126,093,815	0 Paket	-	5 Paket	123,621,387	5 Paket	-		0%		-		0%	DISDIK
	Penyediaan Biaya Personil Peserta Didik PAUD	Jumlah Peserta Didik PAUD yang Menerima Biaya Personil Peserta Didik	400 Peserta Didik	278,094,840	450 Peserta Didik	165,341,665	400 Peserta Didik	272,642,000	400 Peserta Didik	-		0%		165,341,665		59%	DISDIK
	Penyediaan Pendidik dan Tenaga Kependidikan bagi Satuan	Jumlah Pendidik dan Tenaga Kependidikan yang Tersedia pada PAUD	300 Orang	1,504,288,663	300 Orang	1,098,805,730	300 Orang	1,474,792,807	300 Orang	9,551,600		1%		1,108,357,330		74%	DISDIK
	Pengembangan Karir Pendidik dan Tenaga Kependidikan	Jumlah Pendidik dan Tenaga Kependidikan yang Mendapatkan Fasilitasi Kenaikan	120 Orang	112,970,518	520 Orang	250,670,157	120 Orang	110,755,410	120 Orang	9,000,000		8%		259,670,157		230%	DISDIK
	Pembinaan Kelembagaan dan Manajemen PAUD	Jumlah PAUD yang dilaksanakan Pembinaan Kelembagaan dan Manajemen	11 Kecamatan	240,282,213	270 Peserta	263,226,820	11 Kecamatan	235,570,797	11 Kecamatan	4,070,000		2%		267,296,820		111%	DISDIK
	Pengelolaan Dana BOP PAUD	Jumlah PAUD yang Mengelola Dana BOP	307 Satuan Pendidikan	7,290,144,000	305 Satuan Pendidikan	7,062,600,000	307 Satuan Pendidikan	7,147,200,000	307 Satuan Pendidikan	3,438,044,470		48%		10,500,644,470		144%	DISDIK
	Peningkatan Kapasitas Pengelolaan Dana BOP PAUD	Jumlah Tenaga yang Meningkat Kapasitasnya dalam Pengelolaan Dana BOP PAUD	307 Orang	65,484,816	305 Orang	88,196,600	307 Orang	64,200,800	307 Orang	2,630,000		4%		90,826,600		139%	DISDIK
	Pengembangan Konten Digital untuk Pendidikan	Jumlah konten digital untuk pendidikan yang telah dikembangkan	1 Konten Digital	37,614,734	1 Konten Digital	54,101,700	1 Konten Digital	36,877,190	1 Konten Digital	-		0%		54,101,700		144%	DISDIK
	Pelatihan Penggunaan Aplikasi Bidang Pendidikan	Jumlah peserta pelatihan penggunaan aplikasi di bidang pendidikan yang dilaksanakan	100 Orang	24,379,020	310 Orang	89,999,000	100 Orang	23,901,000	100 Orang	-		0%		89,999,000		369%	DISDIK
	Koordinasi, Perencanaan, Supervisi dan Evaluasi Layanan di	Jumlah Dokumen Hasil Koordinasi, Perencanaan, Supervisi dan Evaluasi Layanan di	1 Dokumen	37,449,708	1 Dokumen	94,499,810	1 Dokumen	36,715,400	1 Dokumen	-		0%		94,499,810		252%	DISDIK
	Sosialisasi dan Advokasi Kebijakan Bidang Pendidikan	Jumlah kegiatan sosialisasi dan advokasi kebijakan di bidang Pendidikan yang dilaksanakan	1 Dokumen	30,366,420	1 Dokumen	30,700,000	1 Dokumen	29,771,000	1 Dokumen	-		0%		30,700,000		101%	DISDIK
	Fasilitasi Komunitas Belajar Pendidik dan Tenaga	Jumlah Komunitas Belajar Pendidik dan Tenaga Pendidik yang terfasilitasi	1 Komunitas	54,356,062	1 Komunitas	49,990,200	1 Komunitas	53,290,257	1 Komunitas	-		0%		49,990,200		92%	DISDIK

No	Urusan/Bidang Urusan Pemerintahan Daerah Dan Program/Kegiatan	Indikator Kinerja Program (*outcome*)/ Kegiatan (*output*)	Capaian Kinerja RPD pada Tahun 2026 (Akhir Periode RPJMD)		Realisasi Capaian Kinerja RKPD s/d Tahun Lalu (Tahun 2024)		Target Kinerja dan Anggaran RKPD Kota Jambi Tahun Berjalan (Tahun 2025) yang Dievaluasi (n-1)		Realisasi Capaian Kinerja dan Anggaran Renja Perangkat Daerah yang dievaluasi		Tingkat Capaian Kinerja dan Realisasi Anggaran RKPD (%)		Realisasi Kinerja dan Anggaran RPJMD Kota Jambi s/d Tahun 2025		Tingkat Capaian Kinerja dan Realisasi Anggaran RPJMD Kabupaten/kota s/d Tahun 2025 (%)		Perangkat Daerah Penanggung Jawab
1	3	4	5		6		7		8		9=8/7*100%		10=6+8		11=10/5*100%		
			K	Rp	K	Rp	K	Rp	K	Rp	K	%	K	Rp	K	%	
	Bimbingan Teknis, Pelatihan, dan/atau Magang/PKL	Jumlah Peserta Bimbingan Teknis, Pelatihan, dan/atau Magang/PKL untuk Peningkatan	200 Orang	40,482,313	100 Orang	54,091,155	200 Orang	39,688,542	200 Orang	-		0%		54,091,155		134%	DISDIK
	Pengadaan Perlengkapan Peserta Didik	Jumlah Perlengkapan Peserta Didik yang Tersedia	5 Paket	151,813,332	5 Paket	174,999,400	5 Paket	148,836,600	5 Paket	-		0%		174,999,400		115%	DISDIK
	Pengadaan Alat Praktik dan Peraga Siswa PAUD	Jumlah Alat Praktik dan Peraga PAUD yang Tersedia	0 Paket	-	10 Paket	518,266,453	0 Paket	-	0 Paket	-		#DIV/0!		518,266,453		#DIV/0!	DISDIK
	Rehabilitasi Sedang/Berat Sarana, Prasarana dan Utilitas PAUD	Jumlah Gedung/Ruang Kelas/Ruang Guru PAUD yang Telah Direhabilitasi	1 Unit	94,217,400	1 Unit	89,508,000	1 Unit	92,370,000	1 Unit	-		0%		89,508,000		95%	DISDIK
	Pengadaan Alat Praktik dan Peraga Peserta Didik PAUD	Jumlah Alat Praktik dan Peraga PAUD yang Tersedia	10 Paket	1,429,616,190	0 Paket	-	10 Paket	1,401,584,500	10 Paket	-		0%		-		0%	DISDIK
	Penyelenggaraan Proses Belajar PAUD	Jumlah Peserta Didik PAUD yang Mengikuti Proses Belajar	307 Satuan Pendidikan	228,812,418	8250 Peserta Didik	55,939,927	307 Satuan Pendidikan	224,325,900	307 Satuan Pendidikan	-		0%		55,939,927		24%	DISDIK
	Rehabilitasi Sedang/Berat Gedung/Ruang Kelas/Ruang Guru PAUD	Jumlah Gedung/Ruang Kelas/Ruang Guru PAUD yang Telah Direhabilitasi	0 Unit	-	1 Unit	139,624,999	0 Unit	-	0 Unit	-		#DIV/0!		139,624,999		#DIV/0!	DISDIK
	Pengelolaan Pendidikan Nonformal/Kesetaraan	Meningkatnya Pendidikan Non Formal/Kesetaraan yang sesuai Standar Nasional Pendidikan	95%	3,765,886,051	65%	3,258,123,444	90%	3,692,045,148	72.90%	803,055,040		22%		4,061,178,484		108%	DISDIK
	Pembangunan Gedung/Ruang Kelas/Ruang Guru Nonformal/Kes	Jumlah Gedung/Ruang Kelas/Ruang Guru Nonformal/Kesetaraan yang Telah	0 Unit	-	1 Unit	369,191,000	0 Unit	-	0 Unit	-		#DIV/0!		369,191,000		#DIV/0!	DISDIK
	Penyediaan Biaya Personil Peserta Didik Nonformal/Kesetaraan	Jumlah Peserta Didik Nonformal/Kesetaraan yang Menerima Biaya Personil Peserta Didik	95 Peserta Didik	126,253,458	150 Peserta Didik	124,434,600	95 Peserta Didik	123,777,900	95 Peserta Didik	-		0%		124,434,600		99%	DISDIK
	Penyediaan Pendidik dan Tenaga Kependidikan bagi Satuan	Jumlah Pendidik dan Tenaga Kependidikan Tersedia bagi Satuan Pendidikan Non	16 Orang	116,129,645	16 Orang	102,395,028	16 Orang	113,852,593	16 Orang	13,862,400		12%		116,257,428		100%	DISDIK
	Pembinaan Kelembagaan dan Manajemen Sekolah	Jumlah Sekolah Non Formal/Kesetaraan yang Dilaksanakan Pembinaan Kelembagaan dan	16 Satuan Pendidikan	29,437,965	50 Satuan Pendidikan	39,503,800	16 Satuan Pendidikan	28,860,750	16 Satuan Pendidikan	-		0%		39,503,800		134%	DISDIK
	Pengelolaan Dana BOP Sekolah Nonformal/Kesetaraan	Jumlah Sekolah Non Formal/Kesetaraan yang Mengelola Dana BOP	16 Satuan Pendidikan	2,855,592,000	28 Satuan Pendidikan	2,209,200,000	16 Satuan Pendidikan	2,799,600,000	16 Satuan Pendidikan	771,166,500		28%		2,980,366,500		104%	DISDIK
	Peningkatan Kapasitas Pengelolaan Dana BOP Sekolah	Jumlah Tenaga yang Meningkat Kapasitasnya dalam Pengelolaan Dana BOP Sekolah Non	16 Orang	75,912,667	0 Orang	88,587,660	16 Orang	74,424,183	16 Orang	6,360,000		9%		94,947,660		125%	DISDIK
	Pembinaan Penggunaan Teknologi, Informasi dan Komunikasi	Jumlah Orang yang Mendapatkan Pembinaan Penggunaan Teknologi, Informasi	25 Orang	17,237,541	0 Orang	-	25 Orang	16,899,550	25 Orang	-		0%		-		0%	DISDIK
	Pelatihan Penggunaan Aplikasi Bidang Pendidikan	Jumlah peserta pelatihan penggunaan aplikasi di bidang pendidikan yang dilaksanakan	50 Orang	45,139,090	50 Orang	-	50 Orang	44,254,010	50 Orang	-		0%		-		0%	DISDIK
	Koordinasi, Perencanaan, Supervisi dan Evaluasi Layanan di	Jumlah Dokumen Hasil Koordinasi, Perencanaan, Supervisi dan Evaluasi Layanan di	1 Dokumen	33,374,135	1 Dokumen	61,988,109	1 Dokumen	32,719,740	1 Dokumen	11,666,140		36%		73,654,249		221%	DISDIK

No	Urusan/Bidang Urusan Pemerintahan Daerah Dan Program/Kegiatan	Indikator Kinerja Program (*outcome*)/ Kegiatan (*output*)	Capaian Kinerja RPD pada Tahun 2026 (Akhir Periode RPJMD)		Realisasi Capaian Kinerja RKPD s/d Tahun Lalu (Tahun 2024)		Target Kinerja dan Anggaran RKPD Kota Jambi Tahun Berjalan (Tahun 2025) yang Dievaluasi (n-1)		Realisasi Capaian Kinerja dan Anggaran Renja Perangkat Daerah yang dievaluasi		Tingkat Capaian Kinerja dan Realisasi Anggaran RKPD (%)		Realisasi Kinerja dan Anggaran RPJMD Kota Jambi s/d Tahun 2025		Tingkat Capaian Kinerja dan Realisasi Anggaran RPJMD Kabupaten/kota s/d Tahun 2025 (%)		Perangkat Daerah Penanggung Jawab
1	3	4	5		6		7		8		9=8/7*100%		10=6+8		11=10/5*100%		
			K	Rp	K	Rp	K	Rp	K	Rp	K	%	K	Rp	K	%	
	Pemberian layanan pendampingan bagi satuan pendidikan	Jumlah kegiatan pendampingan bagi satuan pendidikan untuk pencegahan perundungan,	1 Kegiatan	19,037,298	0 Kegiatan	-	1 Kegiatan	18,664,018	1 Kegiatan	-		0%		-		0%	DISDIK
	Pengadaan Perlengkapan Peserta Didik	Jumlah Perlengkapan Peserta Didik yang Tersedia	100 Paket	63,937,770	100 Paket	134,162,964	100 Paket	62,684,088	100 Paket	-		0%		134,162,964		210%	DISDIK
	Perlengkapan Dasar Buku Teks dan Non Teks Peserta Didik	Jumlah Buku Teks dan Non Teks yang Diterima Peserta Didik□	500 Buku	89,609,101	0 Buku	-	500 Buku	87,852,060	500 Buku	-		0%		-		0%	DISDIK
	Pengadaan Perlengkapan Sekolah	Jumlah Perlengkapan Pendidikan Non Formal/Kesetaraan yang Tersedia	100 Paket	41,972,902	100 Paket	4,380,780	100 Paket	41,149,904	100 Paket	-		0%		4,380,780		10%	DISDIK
	Bimbingan Teknis, Pelatihan, dan/atau Magang/PKL	Jumlah Peserta Bimbingan Teknis, Pelatihan, dan/atau Magang/PKL untuk Peningkatan	25 Orang	28,102,474	0 Orang	-	25 Orang	27,551,445	25 Orang	-		0%		-		0%	DISDIK
	Penyelenggaraan Proses Belajar bagi Peserta Didik	Jumlah Peserta Didik yang Mengikuti Proses Belajar	2.487 Peserta Didik	147,989,979	2.200 Peserta Didik	24,395,504	2.487 Peserta Didik	145,088,215	2.487 Peserta Didik	-		0%		24,395,504		16%	DISDIK
	Pengadaan Alat Praktik dan Peraga Siswa Nonformal /	Jumlah Alat Praktik dan Peraga Nonformal / Kesetaraan yang Tersedia	5 Paket	76,160,026	1 Paket	99,883,999	5 Paket	74,666,692	5 Paket	-		0%		99,883,999		131%	DISDIK
	PROGRAM PENGEMBANGAN KURIKULUM	MENINGKATNYA KOMPETENSI PESERTA DIDIK TERHADAP KEARIFAN LOKAL	100%	42,948,665	90%	47,493,173	100%	42,106,534	75%	-		0%		47,493,173		111%	DISDIK
	Penetapan Kurikulum Muatan Lokal Pendidikan Dasar	Meningkatnya Implementasi Kurikulum Mulok pada Satuan Pendidikan Dasar	100%	18,813,094	86%	22,496,400	100%	18,444,210	86%	-		0%		22,496,400		120%	DISDIK
	Penyusunan Silabus Muatan Lokal Pendidikan Dasar	Jumlah Silabus Muatan Lokal Pendidikan Dasar yang Tersusun	1 Dokumen	18,813,094	1 Dokumen	22,496,400	1 Dokumen	18,444,210	1 Dokumen	-		0%		22,496,400		120%	DISDIK
	Penetapan Kurikulum Muatan Lokal Pendidikan Anak Usia Dini	Meningkatnya Implementasi Kurikulum Mulok pada Satuan Pendidikan PAUD	100%	24,135,570	75%	24,996,773	100%	23,662,324	70%	-		0%		24,996,773		104%	DISDIK
	Penyusunan Silabus Muatan Lokal Pendidikan Anak Usia Dini	Jumlah Silabus Muatan Lokal Pendidikan Anak Usia Dini dan Pendidikan Non	1 Dokumen	24,135,570	1 Dokumen	24,996,773	1 Dokumen	23,662,324	1 Dokumen	-		0%		24,996,773		104%	DISDIK
	PROGRAM PENDIDIK DAN TENAGA KEPENDIDIKAN	MENINGKATNYA KINERJA PENDIDIK DAN TENAGA KEPENDIDIKAN	100%	64,495,569	90%	95,930,900	100%	63,230,950	100%	-		0%		95,930,900		149%	DISDIK
	Pemerataan Kuantitas dan Kualitas Pendidik dan Tenaga	Rasio Guru Dan Peserta Didik Sesuai SNP	100%	64,495,569	85%	95,930,900	100%	63,230,950	56%	-		0%		95,930,900		149%	DISDIK
	Perhitungan dan Pemetaan Pendidik dan Tenaga Kependidikan	Jumlah Dokumen Hasil Perhitungan dan Pemetaan Pendidik dan Tenaga Kependidikan Satuan	1 Dokumen	35,634,567	1 Dokumen	63,970,750	1 Dokumen	34,935,850	1 Dokumen	-		0%		63,970,750		180%	DISDIK
	Penataan Pendistribusian Pendidik dan Tenaga Kependidikan	Jumlah Laporan Hasil Pelaksanaan Penataan Pendistribusian Pendidik dan Tenaga	1 Laporan	28,861,002	1 Laporan	31,960,150	1 Laporan	28,295,100	1 Laporan	-		0%		31,960,150		111%	DISDIK
	PROGRAM PENGENDALIAN PERIZINAN PENDIDIKAN	TERTIB PENGELOLAAN PERIZINAN PENDIDIKAN	100%	141,714,108	100%	159,498,616	100%	138,935,400	5 Persen	9,960,000		7%		169,458,616		120%	DISDIK

No	Urusan/Bidang Urusan Pemerintahan Daerah Dan Program/Kegiatan	Indikator Kinerja Program (*outcome*)/ Kegiatan (*output*)	Capaian Kinerja RPD pada Tahun 2026 (Akhir Periode RPJMD)		Realisasi Capaian Kinerja RKPD s/d Tahun Lalu (Tahun 2024)		Target Kinerja dan Anggaran RKPD Kota Jambi Tahun Berjalan (Tahun 2025) yang Dievaluasi (n-1)		Realisasi Capaian Kinerja dan Anggaran Renja Perangkat Daerah yang dievaluasi		Tingkat Capaian Kinerja dan Realisasi Anggaran RKPD (%)		Realisasi Kinerja dan Anggaran RPJMD Kota Jambi s/d Tahun 2025		Tingkat Capaian Kinerja dan Realisasi Anggaran RPJMD Kabupaten/kota s/d Tahun 2025 (%)		Perangkat Daerah Penanggung Jawab
1	3	4	5		6		7		8		9=8/7*100%		10=6+8		11=10/5*100%		
			K	Rp	K	Rp	K	Rp	K	Rp	K	%	K	Rp	K	%	
	Penerbitan Izin Pendidikan Dasar yang Diselenggarakan oleh	Penerbitan Izin Pendidikan Dasar yang diselenggarakan Oleh Masyarakat	100%	73,243,038	100%	74,999,900	100%	71,806,900	100%	9,360,000		13%		84,359,900		115%	DISDIK
	Pengendalian dan Pengawasan Perizinan Pendidikan	Jumlah Dokumen Hasil pelaksanaan Pengendalian dan Pengawasan Perizinan Pendidikan	20 Dokumen	73,243,038	20 Dokumen	74,999,900	20 Dokumen	71,806,900	20 Dokumen	9,360,000		13%		84,359,900		115%	DISDIK
	Penerbitan Izin PAUD dan Pendidikan Nonformal yang	Penerbitan Izin PAUD dan Pendidikan Non Formal yang diselenggarakan	100%	68,471,070	100%	84,498,716	100%	67,128,500	100%	600,000		1%		85,098,716		124%	DISDIK
	Pengendalian dan Pengawasan Perizinan PAUD dan	Jumlah Dokumen Hasil Pelaksanaan Pengendalian dan Pengawasan Perizinan PAUD dan	60 Dokumen	68,471,070	60 Dokumen	84,498,716	60 Dokumen	67,128,500	60 Dokumen	600,000		1%		85,098,716		124%	DISDIK
				504,947,286,180		429,303,339,904		495,046,359,000		106,379,899,994		21%		535,683,239,898			DISDIK
		Indeks Kepuasan Kinerja Layanan Air Limbah	**8,2**	**Rp 18,565,009,112**	**6.93**		**7.9**	**Rp 18,451,444,202**	**6.9**	**Rp 1,742,914,096**		9%		1,742,914,096		**9%**	DPUPR
	PROGRAM PENGELOLAAN DAN PENGEMBANGAN SISTEM	**Rasio Cakupan Pengelolaan dan Pengembahan Sistem Air Limbah**	**7.41%**	**Rp 9,514,220,814**	**6.08%**	**Rp 9,951,287,127**	**6.90%**	**Rp 9,518,247,569**	**6.01%**	**Rp 1,334,134,473**		14%		11,285,421,600		**119%**	DPUPR
	Pengelolaan dan Pengembangan Sistem Air Limbah	**Persentase peningkatan saluran air limbah yang terbangun**	**0.51%**	**Rp 9,514,220,814**	**0.29%**	**Rp 9,951,287,127**	**0.53%**	**Rp 9,518,247,569**		**Rp 1,334,134,473**		14%		11,285,421,600		**119%**	DPUPR
	Pembangunan Sistem Pengelolaan Air Limbah Domestik	Kapasitas Sistem Pengelolaan Air Limbah Domestik (SPALD) Terpusat Skala Perkotaan	315 M³/Hari	Rp 2,117,770,100	1 unit	Rp 2,421,363,930	219 M³/Hari	Rp 4,798,821,406		Rp 3,747,100		0%		2,425,111,030		**115%**	DPUPR
	Operasi dan Pemeliharaan Sistem Pengelolaan Air Limbah	Jumlah Sistem Pengelolaan Air Limbah Domestik (SPALD) yang Dioperasikan dan	1 unit	Rp 3,098,920,363			1 Unit	Rp 3,072,408,326		Rp 1,273,031,101		41%		1,273,031,101		**41%**	DPUPR
	Penyediaan Unit pengolahan setempat	Jumlah Rumah Tangga yang memiliki fasilitas buang air besar individual dengan	300 Rumah Tangga	Rp 4,297,530,351								#DIV/0!		-		**0%**	DPUPR
	Penyediaan Sub Sistem Pengolahan Air Limbah Domestik	Jumlah Rumah Tangga yang memiliki Toilet dan Tangki Septik Sesuai dengan Standar			501 Rumah Tangga	Rp 7,529,923,197	80 Rumah Tangga	Rp 1,313,196,977		Rp 57,356,272		4%		7,587,279,469		**#DIV/0!**	DPUPR
	Penyusunan Rencana, Kebijakan, Strategi dan Teknis Sistem	Jumlah Dokumen Rencana, Kebijakan, Strategi dan Teknis Sistem Pengelolaan Air Limbah Domestik					2 Dokumen	Rp 333,820,860		Rp -		0%		-		**#DIV/0!**	DPUPR
	PROGRAM PENGELOLAAN DAN PENGEMBANGAN SISTEM	**Rasio Sistem Jaringan Drainase dalam Kondisi Baik**	**62.70%**	**Rp 9,050,788,298**	**15.19%**	**Rp 2,282,886,471**	**60.50%**	**Rp 8,933,196,633**	**32.60%**	**Rp 408,779,623**		5%		2,691,666,094		**30%**	DPUPR
	Pengelolaan dan Pengembangan Sistem Drainase yang	**Persentase peningkatan Sistem Jaringan Drainase dalam Kondisi Baik**	**2.20%**	**Rp 9,050,788,298**	**1.63%**	**Rp 2,282,886,471**	**2.48%**	**Rp 8,933,196,633**		**Rp 408,779,623**		5%		2,691,666,094		**30%**	DPUPR
	Pembangunan Sistem Drainase Lingkungan	Panjang Saluran Drainase Lingkungan yang Dibangun	3000 M	Rp 8,250,788,298	1073,62 M	Rp 1,783,563,415	3000 Meter	Rp 8,133,196,633		Rp 166,930,332		2%		1,950,493,747		**24%**	DPUPR
	Operasi dan Pemeliharaan Sistem Drainase Lingkungan	Panjang Sistem Drainase Lingkungan yang Beroperasi dan Terpelihara	300 Meter	Rp 800,000,000	445 Meter	Rp 499,323,056	300 Meter	Rp 800,000,000	240 Meter	Rp 241,849,291		30%		741,172,347		**93%**	DPUPR

No	Urusan/Bidang Urusan Pemerintahan Daerah Dan Program/Kegiatan	Indikator Kinerja Program (*outcome*)/ Kegiatan (*output*)	Capaian Kinerja RPD pada Tahun 2026 (Akhir Periode RPJMD)		Realisasi Capaian Kinerja RKPD s/d Tahun Lalu (Tahun 2024)		Target Kinerja dan Anggaran RKPD Kota Jambi Tahun Berjalan (Tahun 2025) yang Dievaluasi (n-1)		Realisasi Capaian Kinerja dan Anggaran Renja Perangkat Daerah yang dievaluasi		Tingkat Capaian Kinerja dan Realisasi Anggaran RKPD (%)		Realisasi Kinerja dan Anggaran RPJMD Kota Jambi s/d Tahun 2025		Tingkat Capaian Kinerja dan Realisasi Anggaran RPJMD Kabupaten/kota s/d Tahun 2025 (%)		Perangkat Daerah Penanggung Jawab
1	3	4	5		6		7		8		9=8/7*100%		10=6+8		11=10/5*100%		
			K	Rp	K	Rp	K	Rp	K	Rp	K	%	K	Rp	K	%	
		Indeks Kepuasan Kinerja Layanan Air Bersih	**8.75**	**Rp 272,015,680,224**	**8.29**		**8.65**	**Rp 229,355,260,842**	**8.29**	**Rp 24,422,367,723**		11%		24,422,367,723		**9%**	DPUPR
	PROGRAM PENGELOLAAN DAN PENGEMBANGAN SISTEM	**Rasio Cakupan Pelayanan Air Minum**	**84.27%**	**Rp 10,610,829,320**	**82.84%**	**Rp 4,964,313,164**	**82.27%**	**Rp 9,145,279,033**	**83.29%**	**Rp 13,498,000**		0%		4,977,811,164		**47%**	DPUPR
	Pengelolaan dan Pengembangan Sistem Penyediaan	**Persentase peningkatan pengelolaan dan pengembangan SPAM di Kawasan**	**2.00%**	**Rp 10,610,829,320**	**4.88%**	**Rp 4,964,313,164**	**2.00%**	**Rp 9,145,279,033**	**1.02%**	**Rp 13,498,000**		0%		4,977,811,164		**47%**	DPUPR
	Perluasan Sistem Penyediaan Air Minum (SPAM) Jaringan	Jumlah Sambungan Rumah yang terlayani oleh perluasan Sistem Penyediaan Air	250 SR	Rp 10,610,829,320	70 SR	Rp 4,964,313,164	250 SR	Rp 9,145,279,033		Rp 13,498,000		0%		4,977,811,164		**47%**	DPUPR
	PROGRAM PENGEMBANGAN SISTEM DAN PENGELOLA	**Persentase Pelayanan persampahan perkotaan**	**22.74%**	**Rp 965,632,888**	**18.13%**	**Rp 927,017,625**	**22.63%**	**Rp 638,852,351**	**18.13%**	**Rp 135,171,736**		21%		1,062,189,361		**110%**	DPUPR
	Pengembangan Sistem dan Pengelolaan Persampahan di Daerah	**Persentase Peningkatan Pengembangan Sistem dan Pengelolaan**	**0.11%**	**Rp 965,632,888**	**0.13%**	**Rp 927,017,625**	**0.13%**	**Rp 638,852,351**		**Rp 135,171,736**		21%		1,062,189,361		**110%**	DPUPR
	Optimalisasi TPA/TPST/SPA/TPS-3R/TPS	Jumlah TPA/TPST/SPA/TPS-3R/TPS yang dioptimalisasi	1 Unit	Rp 927,337,888	1 Unit	Rp 927,017,625	1 Unit	Rp 600,212,351	1 Unit	Rp 135,171,736		23%		1,062,189,361		**115%**	DPUPR
	Pembangunan TPA/TPST/SPA/TPS-3R	Kapasitas TPA/TPST/SPA/TPS 3R yang dibangun	21 Ton/hari	Rp 38,295,000			21 Ton/hari	Rp 38,640,000	21 Ton/hari	Rp -		0%		-		**0%**	DPUPR
	PROGRAM PENATAAN BANGUNAN GEDUNG	**Rasio Bangunan Gedung Pemerintah dalam Kondisi Baik**	**80.78%**	**Rp 47,570,079,040**	**78.83%**	**Rp 103,474,873,834**	**78.96%**	**Rp 52,382,603,059**	**78.83%**	**Rp 3,229,854,110**		6%		106,704,727,944		**224%**	DPUPR
	Penyelenggaraan Bangunan Gedung di Wilayah	**Persentase Peningkatan Gedung Pemerintah dalam Kondisi Baik**	**1.82%**	**Rp 47,570,079,040**	**0.75%**	**Rp 103,474,873,834**	**1.82%**	**Rp 52,382,603,059**		**Rp 3,229,854,110**		6%		106,704,727,944		**224%**	DPUPR
	Pengubahsuaian Bangunan Gedung untuk Kepentingan Strategis	Jumlah Bangunan Gedung untuk Kepentingan Strategis Daerah Kabupaten/Kota	16 Bangunan Gedung	Rp 46,239,190,463	16 Bangunan Gedung	Rp 102,247,138,540	16 Bangunan Gedung	Rp 51,064,711,865		Rp 3,061,054,110		6%		105,308,192,650		**228%**	DPUPR
	Pemeliharaan, Perawatan, dan Pemeriksaan Berkala	Jumlah Bangunan Gedung untuk Kepentingan Strategis Kabupaten/Kota	10 Bangunan Gedung	Rp 650,000,000	12 Bangunan Gedung	Rp 522,895,914	10 Bangunan Gedung	Rp 650,000,000		Rp -		0%		522,895,914		**80%**	DPUPR
	Penyelenggaraan Penerbitan Persetujuan Bangunan Gedung	Jumlah Penerbitan Persetujuan Bangunan Gedung (PBG), Sertifikat Laik Fungsi (SLF), Surat	500 Dokumen	Rp 680,888,577	520 Dokumen	Rp 704,839,380	500 Dokumen	Rp 667,891,194		Rp 168,800,000		25%		873,639,380		**128%**	DPUPR
	PROGRAM PENATAAN BANGUNAN DAN LINGKUNGAN	**Rasio Bangunan dan Lingkungan dalam Kondisi Baik**	**36.47%**	**Rp 7,912,000,000**	**37.74%**	**Rp 25,825,467,898**	**35.84%**	**Rp 8,011,994,830**	**37.74%**	**Rp 111,545,000**		1%		25,937,012,898		**328%**	DPUPR
	Penyelenggaraan Penataan Bangunan dan Lingkungannn	**Persentase Peningkatan Bangunan dan Lingkungan dalam Kondisi Baik**	**0.63%**	**Rp 7,912,000,000**	**0.50%**	**Rp 25,825,467,898**	**0.59%**	**Rp 8,011,994,830**		**Rp 111,545,000**		1%		25,937,012,898		**328%**	DPUPR
	Penataan Bangunan dan Lingkungan Kawasan Cagar Budaya,	Jumlah Bangunan dan Lingkungan Kawasan Cagar Budaya, Kawasan Pariwisata, Kawasan	1 Kawasan	Rp 7,912,000,000	2 Kawasan	Rp 25,825,467,898	1 Kawasan	Rp 8,011,994,830		Rp 111,545,000		1%		25,937,012,898		**328%**	DPUPR
	PROGRAM PENYELENGGARAAN JALAN	**Rasio Jalan Status Kota dalam Kondisi Mantap**	**93.78%**	**Rp 160,086,777,277**	**90.28%**	**Rp 101,917,411,007**	**91.82%**	**Rp 113,472,473,443**	**90.28%**	**Rp 17,137,826,173**		15%		119,055,237,180		**74%**	DPUPR

No	Urusan/Bidang Urusan Pemerintahan Daerah Dan Program/Kegiatan	Indikator Kinerja Program (*outcome*)/ Kegiatan (*output*)	Capaian Kinerja RPD pada Tahun 2026 (Akhir Periode RPJMD)		Realisasi Capaian Kinerja RKPD s/d Tahun Lalu (Tahun 2024)		Target Kinerja dan Anggaran RKPD Kota Jambi Tahun Berjalan (Tahun 2025) yang Dievaluasi (n-1)		Realisasi Capaian Kinerja dan Anggaran Renja Perangkat Daerah yang dievaluasi		Tingkat Capaian Kinerja dan Realisasi Anggaran RKPD (%)		Realisasi Kinerja dan Anggaran RPJMD Kota Jambi s/d Tahun 2025		Tingkat Capaian Kinerja dan Realisasi Anggaran RPJMD Kabupaten/kota s/d Tahun 2025 (%)		Perangkat Daerah Penanggung Jawab
1	3	4	5		6		7		8		9=8/7*100%		10=6+8		11=10/5*100%		
			K	Rp	K	Rp	K	Rp	K	Rp	K	%	K	Rp	K	%	
	Penyelenggaraan Jalan Kabupaten/ Kota	**Persentase Peningkatan Panjang jalan status kota dalam kondisi mantab**	**1.96%**	**Rp 160,086,777,277**	**1.80%**	**Rp 101,917,411,007**	**1.82%**	**Rp 113,472,473,443**		**Rp 17,137,826,173**		15%		119,055,237,180		**74%**	DPUPR
	Pengelolaan Leger Jalan	Jumlah Dokumen Leger Jalan yang Dikelola	0 Dokumen	Rp -	7 Dokumen	Rp 2,476,700,000	3 Dokumen	Rp 1,011,250,000		Rp -		0%		2,476,700,000		**#DIV/0!**	DPUPR
	Penyusunan Rencana, Kebijakan, dan Strategi Pengembanga	Jumlah Dokumen Rencana, Kebijakan, Strategi dan Teknis Pengembangan Jaringan Jalan serta	9 Dokumen	Rp 1,030,000,000	9 Dokumen	Rp 998,335,000	8 Dokumen	Rp 935,650,000		Rp -		0%		998,335,000		**97%**	DPUPR
	Penggantian Jembatan	Jumlah Jembatan yang Diganti	2000 M	Rp 1,550,000,000	1 Jembatan	Rp 2,041,848,000	2 Jembatan	Rp 7,285,000,000		Rp -		0%		2,041,848,000		**132%**	DPUPR
	Pembangunan Jalan	Panjang Jalan yang Dibangun	21 Km	Rp 102,439,500,000	26,536 Km	Rp 62,250,823,200	23,5 KM	Rp 68,316,500,000	5,39 Km	Rp 12,479,778,200		18%		74,730,601,400		**73%**	DPUPR
	Rekonstruksi Jalan	Panjang Jalan yang Direkonstruksi	3,7 KM	Rp 33,901,982,077	5,958 Km	Rp 19,172,373,470	3,5 KM	Rp 15,708,384,269	0,15 Km	Rp 700,201,443		4%		19,872,574,913		**59%**	DPUPR
	Pemeliharaan Rutin Jembatan	Jumlah Jembatan yang Dipelihara Secara Rutin	5 Jembatan	Rp 257,500,000	6 Jembatan	Rp 201,499,000	5 Jembatan	Rp 257,500,000		Rp -		0%		201,499,000		**78%**	DPUPR
	Survey Kondisi Jalan/Jembatan	Panjang Jalan/Jembatan yang Disurvey Kondisinya	511 KM	Rp 315,000,000	510 Km	Rp 297,900,000	511 KM	Rp 307,500,000		Rp -		0%		297,900,000		**95%**	DPUPR
	Rehabilitasi Jalan	Panjang Jalan yang Direhabilitasi	4,7 KM	Rp 14,025,000,000	7,283 Km	Rp 11,758,017,000	4,85 KM	Rp 15,047,500,000	1,06 Km	Rp 2,642,590,000		18%		14,400,607,000		**103%**	DPUPR
	Pemeliharaan Rutin Jalan	Panjang Jalan yang Dipelihara Secara Rutin	4 KM	Rp 6,567,795,200	1,622 Km	Rp 2,719,915,337	4 KM	Rp 4,603,189,174	0,58 Km	Rp 1,315,256,530		29%		4,035,171,867		**61%**	DPUPR
	PROGRAM PENGEMBANGAN JASA KONSTRUKSI	**Peningkatan Kualitas Jasa Konstruksi ke-PUan**	**67.70%**	**Rp 1,376,497,366**	**39.84%**	**Rp 1,419,365,268**	**59.33%**	**Rp 1,295,597,530**	**39.84%**	**Rp 468,297,485**		36%		1,887,662,753		**137%**	DPUPR
	Penyelenggaraan Pelatihan Tenaga Terampil Konstruksi	**Persentase Tenaga Kerja Konstruksi yang Terlatih dan Bersifikat**	**77.22%**	**Rp 851,912,549**	**37.48%**	**Rp 896,048,095**	**66.81%**	**Rp 844,931,007**		**Rp 342,750,000**		41%		1,238,798,095		**145%**	DPUPR
	Fasilitasi Sertifikasi Tenaga Kerja Konstruksi Kualifikasi	Jumlah Tenaga Kerja Konstruksi Kualifikasi Jabatan Operator dan Teknisi atau Analis yang	245 Orang	Rp 401,476,118	240 orang	Rp 438,256,800	245 Orang	Rp 397,088,288		Rp 156,830,000		39%		595,086,800		**148%**	DPUPR
	Pemantauan dan Evaluasi Pelatihan Tenaga Kerja Konstruksi	Jumlah Tenaga Kerja Konstruksi Kualifikasi Jabatan Operator dan Teknisi atau Analis yang Dipantau	1 Dokumen	Rp 28,664,439	1 Dokumen	Rp 35,027,895	1 Dokumen	Rp 28,216,135		Rp 8,460,000		30%		43,487,895		**152%**	DPUPR
	Pelatihan Tenaga Kerja Konstruksi Kualifikasi Jabatan	Jumlah Tenaga Kerja Konstruksi Kualifikasi Jabatan Operator, Teknisi atau Analis yang Dilatih	150 Orang	Rp 421,771,992	125 Orang	Rp 422,763,400	150 Orang	Rp 419,626,584	100 orang	Rp 177,460,000		42%		600,223,400		**142%**	DPUPR
	Penyelenggaraan Sistem Informasi Jasa Konstruksi	**Persentase Layanan Infromasi Jasa Konstruksi**	**50.20%**	**Rp 311,936,885**	**32%**	**Rp 378,266,323**	**41.32%**	**Rp 255,279,350**		**Rp 113,956,697**		45%		492,223,020		**158%**	DPUPR
	Penyediaan Data dan Informasi Jasa Konstruksi Cakupan	Jumlah Dokumen Data dan Informasi Jasa Konstruksi Cakupan Kabupaten/Kota	1 Dokumen	Rp 35,946,437	1 Dokumen	Rp 17,042,880	1 Dokumen	Rp 30,783,950		Rp 14,052,170		46%		31,095,050		**87%**	DPUPR

No	Urusan/Bidang Urusan Pemerintahan Daerah Dan Program/Kegiatan	Indikator Kinerja Program (*outcome*)/ Kegiatan (*output*)	Capaian Kinerja RPD pada Tahun 2026 (Akhir Periode RPJMD)		Realisasi Capaian Kinerja RKPD s/d Tahun Lalu (Tahun 2024)		Target Kinerja dan Anggaran RKPD Kota Jambi Tahun Berjalan (Tahun 2025) yang Dievaluasi (n-1)		Realisasi Capaian Kinerja dan Anggaran Renja Perangkat Daerah yang dievaluasi		Tingkat Capaian Kinerja dan Realisasi Anggaran RKPD (%)		Realisasi Kinerja dan Anggaran RPJMD Kota Jambi s/d Tahun 2025		Tingkat Capaian Kinerja dan Realisasi Anggaran RPJMD Kabupaten/kota s/d Tahun 2025 (%)		Perangkat Daerah Penanggung Jawab
1	3	4	5		6		7		8		9=8/7*100%		10=6+8		11=10/5*100%		
			K	Rp	K	Rp	K	Rp	K	Rp	K	%	K	Rp	K	%	
	Operasionalisasi Layanan Informasi Jasa Konstruksi	Jumlah Layanan Informasi Jasa Konstruksi yang Dioperasikan	2 Layanan Informasi	Rp 275,990,448	2 Layanan Informasi	Rp 361,223,443	1 Layanan Informasi	Rp 224,495,400		Rp 99,904,527		45%		461,127,970		**167%**	DPUPR
	Penerbitan Izin Usaha Jasa Konstruksi Nasional (Non	**Persentase Kepatuhan Badan Usaha Jasa Konstruksi**			**67%**	**Rp 51,158,560**	**83.33%**	**Rp 101,345,202**		**Rp 2,530,000**		2%		53,688,560		**#DIV/0!**	DPUPR
	Penyusunan Produk Hukum Daerah terkait Penyelenggaraan Jasa	Jumlah Dokumen Produk Hukum Daerah terkait Penyelenggaraan Jasa Konstruksi di			1 Dokumen	Rp 51,158,560	1 Dokumen	Rp 101,345,202		Rp 2,530,000		2%		53,688,560		**#DIV/0!**	DPUPR
	Pengawasan Tertib Usaha, Tertib Penyelenggaraan dan	**Persentase Tertib Penyelenggaraan dan Tertib Pemanfaatan Jasa Konstruksi Ke-**	**8.93%**	**Rp 212,647,932**	**8%**	**Rp 93,892,290**	**8.67%**	**Rp 94,041,971**		**Rp 9,060,788**		10%		102,953,078		**48%**	**PU**
	Pengawasan dan Evaluasi Tertib Penyelenggaraan Jasa Pemborong	Jumlah Paket Pekerjaan Jasa Konstruksi Kabupaten/Kota yang Diawasi dan	1 Paket Pekerjaan	Rp 16,755,978	1 Paket Pekerjaan	Rp 15,096,000	1 Paket Pekerjaan	Rp 15,662,078		Rp 2,096,250		13%		17,192,250		**103%**	DPUPR
	Tertib Usaha, Tertib Penyelenggaraan, dan Tertib	Jumlah Lembaga Jasa Konstruksi yang Dibina Tertib Usaha, Tertib Penyelenggaraan,	50 Lembaga	Rp 92,778,630	50 Lembaga	Rp 78,796,290	50 Lembaga	Rp 78,379,893		Rp 6,964,538		9%		85,760,828		**92%**	DPUPR
	Penyusunan Produk Hukum Daerah terkait Penyelenggaraan Jasa	Jumlah Produk Hukum Daerah terkait Penyelenggaraan Jasa Konstruksi di	1 Dokumen	Rp 103,113,324								#DIV/0!		-		**0%**	DPUPR
	PROGRAM PENYELENGGARAAN PENATAAN RUANG	**Rasio Ketaatan Terhadap Tata Ruang**	**88.00%**	**Rp 1,295,697,235**	**80.00%**	**Rp 938,418,555**	**87.00%**	**Rp 1,123,739,189**	**80.00%**	**Rp 169,205,109**		15%		1,107,623,664		**85%**	DPUPR
	Penetapan Rencana Tata Ruang Wilayah (RTRW) dan	**Persentase ketersediaan dokumen tata ruang Kota Jambi untuk pengendalian**	**96.00%**	**Rp 152,256,274**	**85.00%**	**Rp 180,048,649**	**95.00%**	**Rp 59,648,228**		**Rp 20,614,650**		35%		200,663,299		**132%**	DPUPR
	Penetapan Kebijakan dalam rangka Pelaksanaan Penataan	Jumlah Dokumen Kebijakan Perda/Perkada selain RTRW Kabupaten/Kota	1 Dokumen	Rp 22,253,360	1 dokumen	Rp 37,297,800	1 Dokumen	Rp 4,703,474		Rp 4,339,300		92%		41,637,100		**187%**	DPUPR
	Pelaksanaan Persetujuan Substansi RDTR Kabupaten/Kot	Jumlah dokumen administrasi persetujuan substansi RDTR Kabupaten/Kota	1 Dokumen	Rp 110,450,000	-	Rp 122,585,549	1 Dokumen	Rp 21,600,000		Rp 3,750,000		17%		126,335,549		**114%**	DPUPR
	Penetapan RTRW Kabupaten/Kota	Jumlah Perda RTRW Kabupaten/Kota	1 Dokumen	Rp 4,703,474	1 Dokumen	Rp 4,378,300	1 Dokumen	Rp 20,745,314		Rp 6,774,850		33%		11,153,150		**237%**	DPUPR
	Sosialisasi Peraturan Perundang-undangan dan pedoman	Jumlah laporan sosialisasi kebijakan dan peraturan perundang-undangan bidang penataan	1 Laporan	Rp 14,849,440	100 orang	Rp 15,787,000	1 Laporan	Rp 12,599,440		Rp 5,750,500		46%		21,537,500		**145%**	DPUPR
	Koordinasi dan Sinkronisasi Perencanaan Tata Ruang	**Persentase ketersediaan draft dokumen tata ruang**	**100.00%**	**Rp 494,123,365**	**100.00%**	**Rp 7,384,000**	**100.00%**	**Rp 494,123,365**		**Rp 1,785,000**		0%		9,169,000		**2%**	DPUPR
	Koordinasi dan Sinkronisasi Penyusunan RRTR Kabupaten/Kot	Jumlah Dokumen Koordinasi dan Sinkronisasi Penyusunan RRTR Kabupaten/Kota			1 Dokumen	Rp -						#DIV/0!		-		**#DIV/0!**	DPUPR
	Penyusunan RDTR Kabupaten/Kota	Jumlah materi teknis dan ranperkada RDTR Kabupaten/Kota	1 Dokumen	Rp 464,123,365	1 Dokumen	Rp 7,384,000	1 Dokumen	Rp 464,123,365		Rp 1,785,000		0%		9,169,000		**2%**	DPUPR
	Peningkatan kompetensi SDM bidang penataan ruang	Jumlah SDM yang mendapatkan pendidikan dan pelatihan	5 Orang	Rp 30,000,000	2 Orang	Rp -	5 Orang	Rp 30,000,000		Rp -		0%		-		**0%**	DPUPR

No	Urusan/Bidang Urusan Pemerintahan Daerah Dan Program/Kegiatan	Indikator Kinerja Program (*outcome*)/ Kegiatan (*output*)	Capaian Kinerja RPD pada Tahun 2026 (Akhir Periode RPJMD)		Realisasi Capaian Kinerja RKPD s/d Tahun Lalu (Tahun 2024)		Target Kinerja dan Anggaran RKPD Kota Jambi Tahun Berjalan (Tahun 2025) yang Dievaluasi (n-1)		Realisasi Capaian Kinerja dan Anggaran Renja Perangkat Daerah yang dievaluasi		Tingkat Capaian Kinerja dan Realisasi Anggaran RKPD (%)		Realisasi Kinerja dan Anggaran RPJMD Kota Jambi s/d Tahun 2025		Tingkat Capaian Kinerja dan Realisasi Anggaran RPJMD Kabupaten/kota s/d Tahun 2025 (%)		Perangkat Daerah Penanggung Jawab
1	3	4	5		6		7		8		9=8/7*100%		10=6+8		11=10/5*100%		
			K	Rp	K	Rp	K	Rp	K	Rp	K	%	K	Rp	K	%	
	Koordinasi dan Sinkronisasi Pemanfaatan Ruang Daerah	**Persentase kesesuaian rencana pembangunan untuk investasi dengan rencana**	**90.00%**	**Rp 255,848,595**	**85.00%**	**Rp 232,085,956**	**89.00%**	**Rp 234,848,595**		**Rp 77,242,959**		33%		309,328,915		**121%**	DPUPR
	Pelaksanaan Persetujuan Kesesuaian Kegiatan Pemanfaatan	Jumlah layanan Persetujuan KKPR sesuai dengan ketentuan waktu yang berlaku	50 Layanan	Rp 185,527,200	239 layanan/ berkas	Rp 208,796,556	50 Layanan	Rp 164,527,200		Rp 67,914,799		41%		276,711,355		**149%**	DPUPR
	Sistem informasi dan komunikasi penataan ruang	Jumlah sistem informasi dan komunikasi penataan ruang	1 Sistem Informasi	Rp 70,321,395	1 dokumen	Rp 23,289,400	1 Sistem Informasi	Rp 70,321,395		Rp 9,328,160		13%		32,617,560		**46%**	DPUPR
	Koordinasi dan Sinkronisasi Pengendalian Pemanfaatan	**persentase kegiatan pemanfaatan ruang sesuai dengan tata ruang Kota Jambi**	**79.00%**	**Rp 393,469,001**	**75.00%**	**Rp 518,899,950**	**78.00%**	**Rp 335,119,001**		**Rp 69,562,500**		21%		588,462,450		**150%**	DPUPR
	Koordinasi Pelaksanaan Penataan Ruang	Jumlah Dokumen Koordinasi Pelaksanaan Penataan Ruang	1 Dokumen	Rp 24,221,801	1 Dokumen	Rp 96,880,800	1 Dokumen	Rp 22,871,801		Rp 6,034,500		26%		102,915,300		**425%**	DPUPR
	Penilaian Pelaksanaan Kesesuaian Kegiatan Pemanfaatan	Dokumen tekstual dan spasial hasil Penilaian Pelaksanaan Kesesuaian Kegiatan	12 Dokumen	Rp 251,647,200	12 Dokumen	Rp 298,575,050	12 Dokumen	Rp 225,997,200		Rp 63,528,000		28%		362,103,050		**144%**	DPUPR
	Operasionalisasi Tugas dan Fungsi Forum Penataan Ruang	Jumlah Laporan Pelaksanaan Tugas dan Fungsi Forum Penataan Ruang	3 Laporan	Rp 26,250,000	3 Laporan	Rp -	3 Laporan	Rp 26,250,000		Rp -		0%		-		**0%**	DPUPR
	Penilaian Perwujudan RTR	Jumlah dokumen tekstual dan spasial hasil Penilaian Perwujudan RTR	1 Dokumen	Rp 91,350,000	1 Dokumen	Rp 123,444,100	1 Dokumen	Rp 60,000,000		Rp -		0%		123,444,100		**135%**	DPUPR
		Luasan Kawasan Genangan				**Rp 31,607,208,360**						#DIV/0!		31,607,208,360		**#DIV/0!**	DPUPR
	PROGRAM PENGELOLAAN SUMBER DAYA AIR (SDA)	**Persentase Pengelolaan Sumber Daya Air (SDA)**	**87.89%**	**Rp 42,198,167,098**	**70.93%**	**Rp 31,607,208,360**	**79.60%**	**Rp 43,284,721,407**	**70.93%**	**Rp 3,156,970,110**		7%		34,764,178,470		**82%**	DPUPR
	Pengelolaan SDA dan Bangunan Pengaman Pantai pada	**Persentase Peningkatan pengelolaan SDA**	**8.19%**	**Rp 41,748,167,098**	**16.09%**	**Rp 30,908,112,860**	**7.99%**	**Rp 42,834,721,407**		**Rp 3,071,690,110**		7%		33,979,802,970		**81%**	DPUPR
	Operasi dan Pemeliharaan Tanggul dan Tebing Sungai	Panjang Tanggul dan Tebing Sungai yang Dipelihara	166,67 KM	Rp 3,220,131,498	116,11 KM	Rp 2,424,190,357	166,67 KM	Rp 4,464,685,807	63,33 KM	Rp 1,526,781,110		34%		3,950,971,467		**123%**	DPUPR
	Normalisasi/Restorasi Sungai	Panjang Sungai yang Dinormalisasi/Direstorasi	3,1 KM	Rp 600,000,000	0	Rp -	3,1 KM	Rp 800,000,000		Rp 99,800,000		12%		99,800,000		**17%**	DPUPR
	Peningkatan Bangunan Perkuatan Tebing	Panjang Bangunan Perkuatan Tebing yang Ditingkatkan	0,7 KM	Rp 2,550,000,000								#DIV/0!		-		**0%**	DPUPR
	Pembangunan Bangunan Perkuatan Tebing	Panjang Bangunan Perkuatan Tebing yang Dibangun			0,284 KM	Rp 1,787,630,000	0,70 KM	Rp 4,300,000,000		Rp 99,800,000		2%		1,887,430,000		**#DIV/0!**	DPUPR
	Rehabilitasi Bangunan Perkuatan Tebing	Panjang Bangunan Perkuatan Tebing yang Direhabilitasi			0,117 KM	Rp 891,035,000	0,14 KM	Rp 750,000,000		Rp -		0%		891,035,000		**#DIV/0!**	DPUPR
	Pembangunan Tanggul Sungai	Panjang Tanggul Sungai yang Dibangun	6,87 KM	Rp 16,728,035,600	4,24 KM	Rp 14,722,565,503	6,87 KM	Rp 23,040,035,600	0,21 KM	Rp 1,026,109,000		4%		15,748,674,503		**94%**	DPUPR

No	Urusan/Bidang Urusan Pemerintahan Daerah Dan Program/Kegiatan	Indikator Kinerja Program (*outcome*)/ Kegiatan (*output*)	Capaian Kinerja RPD pada Tahun 2026 (Akhir Periode RPJMD)		Realisasi Capaian Kinerja RKPD s/d Tahun Lalu (Tahun 2024)		Target Kinerja dan Anggaran RKPD Kota Jambi Tahun Berjalan (Tahun 2025) yang Dievaluasi (n-1)		Realisasi Capaian Kinerja dan Anggaran Renja Perangkat Daerah yang dievaluasi		Tingkat Capaian Kinerja dan Realisasi Anggaran RKPD (%)		Realisasi Kinerja dan Anggaran RPJMD Kota Jambi s/d Tahun 2025		Tingkat Capaian Kinerja dan Realisasi Anggaran RPJMD Kabupaten/kota s/d Tahun 2025 (%)		Perangkat Daerah Penanggung Jawab
1	3	4	5		6		7		8		9=8/7*100%		10=6+8		11=10/5*100%		
			K	Rp	K	Rp	K	Rp	K	Rp	K	%	K	Rp	K	%	
	Penyusunan Rencana Teknis dan Dokumen Lingkungan Hidup untuk Konstruksi Bangunan untuk Pengendali Banjir	Jumlah Dokumen Rencana Teknis dan Dokumen Lingkungan Hidup untuk Konstruksi Bangunan untuk Pengendali Banjir			1 Dokumen	Rp 2,853,906,000		Rp -				#DIV/0!		2,853,906,000		**#DIV/0!**	DPUPR
	Rehabilitasi Tanggul Sungai	Panjang Tanggul Sungai yang Direhabilitasi	2,21 KM	Rp 18,650,000,000	2,02 KM	Rp 8,228,786,000	2,21 KM	Rp 9,480,000,000	0,02 KM	Rp 319,200,000		3%		8,547,986,000		**46%**	DPUPR
	Pengembangan dan Pengelolaan Sistem Irigasi Primer dan	**Persentase Peningkatan pengelolaan SDA**	**8.19%**	**Rp 450,000,000**	**16.09%**	**Rp 699,095,500**	**7.99%**	**Rp 450,000,000**		**Rp 85,280,000**		19%		784,375,500		**174%**	DPUPR
	Operasi dan Pemeliharaan Jaringan Irigasi Rawa	Panjang Jaringan Irigasi Rawa yang Dioperasikan dan Dipelihara	9 KM	Rp 450,000,000	4,502 KM	Rp 699,095,500	9,0 KM	Rp 450,000,000	1,71 KM	Rp 85,280,000		19%		784,375,500		**174%**	DPUPR
												#DIV/0!		-		**#DIV/0!**	DPUPR
	PROGRAM PENUNJANG URUSAN PEMERINTAHAN DAERAH	**Indeks Reformasi Birokrasi Perangkat Daerah**	**80 Nilai**	**Rp 21,192,310,664**	**78.35%**	**Rp 15,589,523,477**	**78 Nilai%**	**Rp 18,875,403,956**	**79.10%**	**Rp 6,986,053,138**		37%		22,575,576,615		**107%**	DPUPR
	Perencanaan, Penganggaran, dan Evaluasi Kinerja	**Persentase Dokumen perencanaan dan pelaporan capaian program disusun**	**100.00%**	**Rp 171,711,430**	**100.00%**	**Rp 180,407,250**	**100.00%**	**Rp 171,601,966**	**42.86%**	**Rp 26,298,000**		15%		206,705,250		**120%**	DPUPR
	Penyusunan Dokumen Perencanaan Perangkat Daerah	Jumlah Dokumen Perencanaan Perangkat Daerah	5 Dokumen	Rp 111,915,370	5 Dokumen	Rp 104,064,000	5 Dokumen	Rp 113,037,646	3 Dokumen	Rp 22,698,000		20%		126,762,000		**113%**	DPUPR
	Koordinasi dan Penyusunan Laporan Capaian Kinerja dan	Jumlah Laporan Capaian Kinerja dan Ikhtisar Realisasi Kinerja SKPD dan Laporan Hasil	2 Laporan	Rp 59,796,060	2 Laporan	Rp 76,343,250	2 Laporan	Rp 58,564,320		Rp 3,600,000		6%		79,943,250		**134%**	DPUPR
	Administrasi Keuangan Perangkat Daerah	**Tertib Administrasi Keuangan Perangkat Daerah**	**100%**	**Rp 16,969,324,723**	**100%**	**Rp 10,759,455,611**	**100%**	**Rp 15,429,041,068**	**41.10%**	**Rp 6,340,609,241**		41%		17,100,064,852		**101%**	DPUPR
	Penyediaan Gaji dan Tunjangan ASN	Jumlah Orang yang Menerima Gaji dan Tunjangan ASN	122 Orang/bulan	Rp 14,743,800,557	90 orang/ bulan	Rp 8,688,763,131	121 Orang/bulan	Rp 13,164,272,582	121 Orang/ bulan	Rp 5,643,198,386		43%		14,331,961,517		**97%**	DPUPR
	Pelaksanaan Penatausahaan dan Pengujian/Verifikasi Keuangan SKPD	Jumlah Dokumen Penatausahaan dan Pengujian/Verifikasi Keuangan SKPD	1 Dokumen	Rp 2,136,800,716	1 Dokumen	Rp 1,992,594,480	1 Dokumen	Rp 2,185,682,686		Rp 667,060,855		31%		2,659,655,335		**124%**	DPUPR
	Koordinasi dan Pelaksanaan Akuntansi SKPD	Jumlah Dokumen Koordinasi dan Pelaksanaan Akuntansi SKPD	1 Dokumen	Rp 88,723,450	1 Dokumen	Rp 78,098,000	1 Dokumen	Rp 79,085,800		Rp 30,350,000		38%		108,448,000		**122%**	DPUPR
	Administrasi Barang Milik Daerah Pada Perangkat Daerah	**Tersedianya Administrasi Barang Milik Daerah pada Perangkat Daerah**	**100%**	**Rp 12,677,040**	**100%**	**Rp 27,989,000**	**100%**	**Rp 8,927,040**	**16.80%**	**Rp 1,500,000**		17%		29,489,000		**233%**	DPUPR
	Penatausahaan Barang Milik Daerah pada SKPD	Jumlah Laporan Penatausahaan Barang Milik Daerah pada SKPD	1 Laporan	Rp 12,677,040	1 Laporan	Rp 27,989,000	1 Laporan	Rp 8,927,040		Rp 1,500,000		17%		29,489,000		**233%**	DPUPR
	Administrasi Kepegawaian Perangkat Daerah	**Persentase pelayanan pemenuhan administrasi kepegawaian**	**100%**	**Rp 412,500,000**	**100%**	**Rp 389,768,475**	**100%**	**Rp 311,000,000**		**Rp 22,600,000**		7%		412,368,475		**100%**	DPUPR
	Pengadaan Pakaian Dinas Beserta Atribut Kelengkapannya	Jumlah Paket Pakaian Dinas beserta Atribut Kelengkapan	1 Paket	Rp 172,500,000	2 Paket	Rp 180,290,000	1 Paket	Rp 161,000,000		Rp -		0%		180,290,000		**105%**	DPUPR

No	Urusan/Bidang Urusan Pemerintahan Daerah Dan Program/Kegiatan	Indikator Kinerja Program (*outcome*)/ Kegiatan (*output*)	Capaian Kinerja RPD pada Tahun 2026 (Akhir Periode RPJMD)		Realisasi Capaian Kinerja RKPD s/d Tahun Lalu (Tahun 2024)		Target Kinerja dan Anggaran RKPD Kota Jambi Tahun Berjalan (Tahun 2025) yang Dievaluasi (n-1)		Realisasi Capaian Kinerja dan Anggaran Renja Perangkat Daerah yang dievaluasi		Tingkat Capaian Kinerja dan Realisasi Anggaran RKPD (%)		Realisasi Kinerja dan Anggaran RPJMD Kota Jambi s/d Tahun 2025		Tingkat Capaian Kinerja dan Realisasi Anggaran RPJMD Kabupaten/kota s/d Tahun 2025 (%)		Perangkat Daerah Penanggung Jawab
1	3	4	5		6		7		8		9=8/7*100%		10=6+8		11=10/5*100%		
			K	Rp	K	Rp	K	Rp	K	Rp	K	%	K	Rp	K	%	
	Bimbingan Teknis Implementasi Peraturan Perundang-Undangan	Jumlah Orang yang Mengikuti Bimbingan Teknis Implementasi Peraturan PerundangUndangan	40 Orang	Rp 240,000,000	30 Orang	Rp 209,478,475	25 Orang	Rp 150,000,000		Rp 22,600,000		15%		232,078,475		**97%**	DPUPR
	Administrasi Umum Perangkat Daerah	**Tertib Administrasi Umum Perangkat Daerah**	**100%**	**Rp 472,018,786**	**100%**	**Rp 422,781,872**	**100%**	**Rp 336,945,775**	**29.33%**	**Rp 98,840,065**		29%		521,621,937		**111%**	DPUPR
	Penyediaan Komponen Instalasi Listrik/Penerangan Bangunan Kantor	Jumlah Paket Komponen Instalasi Listrik/Penerangan Bangunan Kantor yang Disediakan	1 Paket	Rp 25,546,084	1 Paket	Rp 15,785,600	1 Paket	Rp 21,918,473	143 Unit	Rp 11,308,293		52%		27,093,893		**106%**	DPUPR
	Penyediaan Peralatan dan Perlengkapan Kantor	Jumlah Paket Peralatan dan Perlengkapan Kantor yang Disediakan	2 Paket	Rp 97,062,702	2 Paket	Rp 121,625,210	2 Paket	Rp 94,247,302	463 unit	Rp 35,871,223		38%		157,496,433		**162%**	DPUPR
	Fasilitasi Kunjungan Tamu	Jumlah Laporan Fasilitasi Kunjungan Tamu	20 Laporan	Rp 31,410,000	29 Laporan	Rp 26,022,500	35 Laporan	Rp 26,280,000	7 Laporan	Rp 4,270,000		16%		30,292,500		**96%**	DPUPR
	Penyelenggaraan Rapat Koordinasi dan Konsultasi SKPD	Jumlah Laporan Penyelenggaraan Rapat Koordinasi dan Konsultasi SKPD	35 Laporan	Rp 318,000,000	40 Laporan	Rp 259,348,562	30 Laporan	Rp 194,500,000	8 Laporan	Rp 47,390,549		24%		306,739,111		**96%**	DPUPR
	Pengadaan Barang Milik Daerah Penunjang Urusan	**Tersedianya Barang Milik Daerah Penunjang Urusan Pemerintahan**	**100%**	**Rp 1,334,289,685**	**100%**	**Rp 1,455,494,500**	**100%**	**Rp 594,499,107**		**Rp -**		0%		1,455,494,500		**109%**	DPUPR
	Pengadaan Kendaraan Perorangan Dinas atau Kendaraan	Jumlah Unit Kendaraan Perorangan Dinas atau Kendaraan Dinas Jabatan yang	1 Unit	Rp 598,920,000								#DIV/0!		-		**0%**	DPUPR
	Pengadaan Mebel	Jumlah Paket Mebel yang Disediakan	79 Unit	Rp 108,911,535	147 Unit	Rp 415,882,000	72 Unit	Rp 327,239,877		Rp -		0%		415,882,000		**382%**	DPUPR
	Pengadaan Peralatan dan Mesin Lainnya	Jumlah Unit Peralatan dan Mesin Lainnya yang Disediakan	36 Unit	Rp 626,458,150	70 Unit	Rp 1,039,612,500	40 Unit	Rp 267,259,230	27 Unit	Rp -		0%		1,039,612,500		**166%**	DPUPR
	Penyediaan Jasa Penunjang Urusan Pemerintahan	**Tersedianya Jasa Penunjang Urusan Pemerintahan Daerah**	**100%**	**Rp 475,000,000**	**100%**	**Rp 437,554,330**	**100%**	**Rp 475,000,000**	**42.06%**	**Rp 199,777,322**		42%		637,331,652		**134%**	DPUPR
	Penyediaan Jasa Komunikasi, Sumber Daya Air dan Listrik	Jumlah Laporan Penyediaan Jasa Komunikasi, Sumber Daya Air dan Listrik yang Disediakan	1 Laporan	Rp 475,000,000	1 Laporan	Rp 437,554,330	1 Laporan	Rp 475,000,000		Rp 199,777,322		42%		637,331,652		**134%**	DPUPR
	Pemeliharaan Barang Milik Daerah Penunjang Urusan	**Tersedianya Pemeliharaan Barang Milik Daerah Penunjang Urusan**	**100%**	**Rp 1,344,789,000**	**100%**	**Rp 1,916,072,439**	**100%**	**Rp 1,548,389,000**	**19.14%**	**Rp 296,428,510**		19%		2,212,500,949		**165%**	DPUPR
	Penyediaan Jasa Pemeliharaan, Biaya Pemeliharaan	Jumlah Kendaraan Perorangan Dinas atau Kendaraan Dinas Jabatan yang Dipelihara dan	45 Unit	Rp 686,750,000	45 Unit	Rp 583,464,339	45 unit	Rp 651,750,000		Rp 236,232,510		36%		819,696,849		**119%**	DPUPR
	Pemeliharaan Peralatan dan Mesin Lainnya	Jumlah Peralatan dan Mesin Lainnya yang Dipelihara	12 Unit	Rp 118,039,000	12 Unit	Rp 61,183,000	12 Unit	Rp 168,039,000	10 Unit	Rp 10,889,000		6%		72,072,000		**61%**	DPUPR
	Pemeliharaan/ Rehabilitasi Gedung Kantor dan Bangunan Lainnya	Jumlah Gedung Kantor dan Bangunan Lainnya yang Dipelihara/Direhabilit	3 Unit	Rp 540,000,000	6 Unit	Rp 1,271,425,100	5 Unit	Rp 728,600,000		Rp 49,307,000		7%		1,320,732,100		**245%**	DPUPR
	TOTAL			**Rp 316,493,610,757**	**18.21%**	**Rp 65,821,744,139**	**86.80%**	**Rp 270,607,520,135**	**#VALUE!**	**Rp 27,774,381,349**				93,596,125,488			DPUPR

No	Urusan/Bidang Urusan Pemerintahan Daerah Dan Program/Kegiatan	Indikator Kinerja Program (*outcome*)/ Kegiatan (*output*)	Capaian Kinerja RPD pada Tahun 2026 (Akhir Periode RPJMD)		Realisasi Capaian Kinerja RKPD s/d Tahun Lalu (Tahun 2024)		Target Kinerja dan Anggaran RKPD Kota Jambi Tahun Berjalan (Tahun 2025) yang Dievaluasi (n-1)		Realisasi Capaian Kinerja dan Anggaran Renja Perangkat Daerah yang dievaluasi		Tingkat Capaian Kinerja dan Realisasi Anggaran RKPD (%)		Realisasi Kinerja dan Anggaran RPJMD Kota Jambi s/d Tahun 2025		Tingkat Capaian Kinerja dan Realisasi Anggaran RPJMD Kabupaten/kota s/d Tahun 2025 (%)		Perangkat Daerah Penanggung Jawab
1	3	4	5		6		7		8		9=8/7*100%		10=6+8		11=10/5*100%		
			K	Rp	K	Rp	K	Rp	K	Rp	K	%	K	Rp	K	%	
														-			
	Program Penunjang Urusan Pemerintah Daerah	**Nilai Indeks Reformasi Birokrasi Perangkat Daerah**	**BB**	**Rp7,925,974,630**	**BB**	**Rp5,131,544,991**	**BB**	**Rp7,829,231,218**	**BB**	**Rp2,947,140,483**		**38%**		8,078,685,474		**102%**	DPRKP
	Perencanaan, Penganggaran, dan Evaluasi Kinerja	**Nilai AKIP**	**80**	**Rp137,323,190**	**76.55**	**Rp75,565,130**	**83**	**Rp65,013,665**	**76.5**	**Rp21,689,000**		**33%**		97,254,130		**71%**	DPRKP
	Penyusunan Dokumen Perencanaan Perangkat Daerah	Jumlah dokumen perencanaan perangkat daerah	21	Rp86,093,376	7	Rp56,397,050	7	Rp49,272,755	7	Rp21,689,000		**44%**		78,086,050		**91%**	DPRKP
	Evaluasi Kinerja Perangkat Daerah	Jumlah Laporan Evaluasi Kinerja Perangkat Daerah	1	Rp51,229,815	1	Rp19,168,080	1	Rp15,740,910	0	Rp0		**0%**		19,168,080		**37%**	DPRKP
	Administrasi Keuangan Perangkat Daerah	**Tertib administrasi keuangan**	**100%**	**Rp6,182,804,824**	**100%**	**Rp3,808,965,735**	**100%**	**Rp6,440,291,761**	**100%**	**Rp2,632,084,097**		**41%**		6,441,049,832		**104%**	DPRKP
	Penyediaan Gaji dan Tunjangan ASN	Jumlah Orang yang Menerima Gaji dan Tunjangan ASN	40	Rp5,691,873,678	34	Rp3,598,366,635	39	Rp6,108,932,211	34	Rp2,543,674,097		**42%**		6,142,040,732		**108%**	DPRKP
	Pelaksanaan Penatausahaan dan Pengujian/Verifikasi Keuangan	Jumlah Dokumen Penatausahaan dan Pengujian/Verifikasi Keuangan SKPD	7500	Rp446,239,288	1648	Rp176,561,400	2500	Rp293,240,000	4	Rp76,560,000		**26%**		253,121,400		**57%**	DPRKP
	Koordinasi dan Penyusunan Laporan Keuangan Bulanan/Triwul	Jumlah Laporan Keuangan Bulanan/Semesteran	36	Rp44,691,858	12	Rp34,037,700	12	Rp38,119,550	12	Rp11,850,000		**31%**		45,887,700		**103%**	DPRKP
	Administrasi Kepegawaian Perangkat Daerah	**Persentase Peningkatan Indeks Profesionalitas ASN Perangkat Daerah**	**100%**	**Rp91,153,770**	**100%**	**Rp67,750,000**	**100%**	**Rp116,600,000**	**100%**	**Rp66,600,000**		**57%**		134,350,000		**147%**	DPRKP
	Pengadaan Pakaian Dinas Beserta Atribut Kelengkapannya	Jumlah Pengadaan Pakaian Dinas/Batik Beserta Perlengkapannya	243	Rp76,153,770	81	Rp56,250,000	81	Rp66,600,000	81	Rp66,600,000		**100%**		122,850,000		**161%**	DPRKP
	Bimbingan Teknis Implementasi Peraturan Perundang-	Jumlah Orang yang Mengikuti Bimbingan Teknis Implementasi Peraturan Perundang-Undangan	10	Rp15,000,000	5	Rp11,500,000	2	Rp50,000,000	33	Rp0		**0%**		11,500,000		**77%**	DPRKP
	Administrasi Umum Perangkat Daerah	**Tertib Pengelolaan Administrasi Umum**	**100%**	**Rp535,211,525**	**100%**	**Rp452,339,297**	**100%**	**Rp380,652,192**	**100%**	**Rp105,273,067**		**28%**		557,612,364		**104%**	DPRKP
	Penyediaan Komponen Instalasi Listrik/Penerangan Bangunan	Jumlah Paket Komponen Instalasi Listrik/Penerangan Bangunan Kantor yang Disediakan	3	Rp7,472,337	1	Rp8,402,300	1	Rp7,606,830	1	Rp0		**0%**		8,402,300		**112%**	DPRKP
	Penyediaan Peralatan dan Perlengkapan Kantor	Jumlah Paket Peralatan dan Perlengkapan Kantor yang Disediakan	3	Rp220,381,753	1	Rp142,954,555	1	Rp163,876,274	1	Rp44,589,800		**27%**		187,544,355		**85%**	DPRKP
	Penyediaan Barang Cetakan dan Penggandaan	Jumlah Paket Barang Cetakan dan Penggandaan	3	Rp40,302,267	1	Rp67,730,500	1	Rp48,576,638	1	Rp13,366,540		**28%**		81,097,040		**201%**	DPRKP
	Fasilitasi Kunjungan Tamu	Jumlah Laporan Fasilitasi Kunjungan Tamu	15	Rp14,354,381	16	Rp8,659,000	5	Rp15,667,650	4	Rp750,000		**5%**		9,409,000		**66%**	DPRKP

No	Urusan/Bidang Urusan Pemerintahan Daerah Dan Program/Kegiatan	Indikator Kinerja Program (*outcome*)/ Kegiatan (*output*)	Capaian Kinerja RPD pada Tahun 2026 (Akhir Periode RPJMD)		Realisasi Capaian Kinerja RKPD s/d Tahun Lalu (Tahun 2024)		Target Kinerja dan Anggaran RKPD Kota Jambi Tahun Berjalan (Tahun 2025) yang Dievaluasi (n-1)		Realisasi Capaian Kinerja dan Anggaran Renja Perangkat Daerah yang dievaluasi		Tingkat Capaian Kinerja dan Realisasi Anggaran RKPD (%)		Realisasi Kinerja dan Anggaran RPJMD Kota Jambi s/d Tahun 2025		Tingkat Capaian Kinerja dan Realisasi Anggaran RPJMD Kabupaten/kota s/d Tahun 2025 (%)		Perangkat Daerah Penanggung Jawab
1	3	4	5		6		7		8		9=8/7*100%		10=6+8		11=10/5*100%		
			K	Rp	K	Rp	K	Rp	K	Rp	K	%	K	Rp	K	%	
	Penyelenggaraan Rapat Koordinasi dan Konsultasi SKPD	Jumlah Laporan Penyelenggaraan Rapat Koordinasi dan Konsultasi SKPD	90	Rp252,700,786	47	Rp224,592,942	30	Rp144,924,800	25	Rp46,566,727		**32%**		271,159,669		**107%**	DPRKP
	Pengadaan Barang Milik Daerah Penunjang Urusan	**Tertib Pengadaan Barang Milik Daerah**	**100%**	**Rp212,515,198**	**100%**	**Rp368,380,000**	**100%**	**Rp288,555,000**	**100%**	**Rp0**		**0%**		368,380,000		**173%**	DPRKP
	Pengadaan Kendaraan Dinas Operasional atau Lapangan	Jumlah Unit Kendaraan Dinas Operasional atau Lapangan yang Disediakan	3	Rp0	1	Rp0	1	Rp0	0	Rp0		**#DIV/0!**		-		**#DIV/0!**	DPRKP
	Pengadaan Mebel	Jumlah Pengadaan Mebel	26	Rp100,000,000	18	Rp75,780,000	17	Rp198,545,000	35	Rp0		**0%**		75,780,000		**76%**	DPRKP
	Pengadaan Peralatan dan Mesin Lainnya	Jumlah Unit Peralatan dan Mesin Lainnya yang Disediakan	21	Rp62,515,198	5	Rp292,600,000	7	Rp90,010,000	21	Rp0		**0%**		292,600,000		**468%**	DPRKP
	Pengadaan Aset Tetap Lainnya	Jumlah Pengadaan Aset Tetap Lainnya	1	Rp50,000,000	1	Rp0	1	Rp0	0	Rp0		**#DIV/0!**		-		**0%**	DPRKP
	Pengadaan Gedung Kantor atau Bangunan Lainnya	Jumlah Unit Gedung Kantor atau Bangunan Lainnya yang Disediakan	1	Rp0	1	Rp0	0	Rp0	0	Rp0		**#DIV/0!**		-		**#DIV/0!**	DPRKP
	Penyediaan Jasa Penunjang Urusan Pemerintahan	**Tertib Penyediaan Jasa Penunjang Urusan Pemerintahan Daerah**	**100%**	**Rp230,353,024**	**100%**	**Rp84,557,529**	**100%**	**Rp167,500,000**	**100%**	**Rp30,779,119**		**18%**		115,336,648		**50%**	DPRKP
	Penyediaan Jasa Surat Menyurat	Jumlah Surat Menyurat	8510	Rp51,581,816	2744	Rp2,500,000	2700	Rp2,500,000	1	Rp2,500,000		**100%**		5,000,000		**10%**	DPRKP
	Penyediaan Jasa Komunikasi, Sumber Daya Air dan Listrik	Jumlah Laporan Penyediaan Jasa Komunikasi, Sumber Daya Air dan Listrik yang Disediakan	36	Rp178,771,208	12	Rp82,057,529	12	Rp165,000,000	12	Rp28,279,119		**17%**		110,336,648		**62%**	DPRKP
	Pemeliharaan Barang Milik Daerah Penunjang Urusan	**Tertib Pemeliharaan Barang Milik Daerah**	**100%**	**Rp536,613,099**	**100%**	**Rp273,987,300**	**100%**	**Rp370,618,600**	**85%**	**Rp90,715,200**		**24%**		364,702,500		**68%**	DPRKP
	Penyediaan Jasa Pemeliharaan, Biaya Pemeliharaan,	Jumlah Kendaraan Dinas Operasional atau Lapangan yang Dipelihara dan Dibayarkan Pajak	87	Rp458,431,248	29	Rp224,261,500	29	Rp285,144,800	12	Rp80,510,200		**28%**		304,771,700		**66%**	DPRKP
	Pemeliharaan Peralatan dan Mesin Lainnya	Jumlah Peralatan dan Mesin Lainnya yang Dipelihara	292	Rp78,181,851	89	Rp49,725,800	89	Rp85,473,800	23	Rp10,205,000		**12%**		59,930,800		**77%**	DPRKP
	Pemeliharaan/ Rehabilitasi Gedung Kantor dan Bangunan Lainnya	Jumlah Gedung Kantor dan Bangunan Lainnya yang Dipelihara/Direhabilit	1	Rp0	1	Rp0	1	Rp0	1	Rp0		**#DIV/0!**		-		**#DIV/0!**	DPRKP
	Program Pengembangan Perumahan	**Penyediaan Rumah Layak Huni Bagi MBR**	**80.30%**	**Rp788,867,629**	**63.29%**	**Rp527,409,901**	**65.00%**	**Rp598,023,368**	**82.65%**	**Rp87,806,416**		**15%**		615,216,317		**78%**	DPRKP
	Pendataan Penyediaan dan Rehabilitasi Rumah	**Tersedianya dokumen data dan informasi Lokasi Rawan Bencana**	**100%**	**Rp0**	**0**	**Rp99,456,000**	**0%**	**Rp0**	**100%**	**Rp0**		**#DIV/0!**		99,456,000		**#DIV/0!**	DPRKP
	Pengumpulan Data Rumah Korban Bencana Kejadian	Jumlah Dokumen Data Rumah Korban Bencana Kabupaten/Kota Kejadian	1	Rp0	1	Rp99,456,000	0	Rp0	1	Rp0		**#DIV/0!**		99,456,000		**#DIV/0!**	DPRKP

No	Urusan/Bidang Urusan Pemerintahan Daerah Dan Program/Kegiatan	Indikator Kinerja Program (*outcome*)/ Kegiatan (*output*)	Capaian Kinerja RPD pada Tahun 2026 (Akhir Periode RPJMD)		Realisasi Capaian Kinerja RKPD s/d Tahun Lalu (Tahun 2024)		Target Kinerja dan Anggaran RKPD Kota Jambi Tahun Berjalan (Tahun 2025) yang Dievaluasi (n-1)		Realisasi Capaian Kinerja dan Anggaran Renja Perangkat Daerah yang dievaluasi		Tingkat Capaian Kinerja dan Realisasi Anggaran RKPD (%)		Realisasi Kinerja dan Anggaran RPJMD Kota Jambi s/d Tahun 2025		Tingkat Capaian Kinerja dan Realisasi Anggaran RPJMD Kabupaten/kota s/d Tahun 2025 (%)		Perangkat Daerah Penanggung Jawab
1	3	4	5		6		7		8		9=8/7*100%		10=6+8		11=10/5*100%		
			K	Rp	K	Rp	K	Rp	K	Rp	K	%	K	Rp	K	%	
	Pembangunan dan Rehabilitasi Rumah Korban	**Terehabilitasinya Rumah bagi Korban Bencana Kabupaten/Kota**	**30%**	**Rp100,000,000**	**0%**	**Rp0**	**100%**	**Rp100,000,000**	**0**	**Rp0**		**0%**		-		**0%**	DPRKP
	Rehabilitasi Rumah bagi Korban Bencana	Jumlah Rumah Korban Bencana Kabupaten/Kota yang Terehabilitasi	10	Rp100,000,000	0	Rp0	10	Rp100,000,000	0	Rp0		**0%**		-		**0%**	DPRKP
	Pembinaan Pengelolaan Rumah Susun Umum dan/atau	**Jumlah Dokumen Pemanfaatan Rumah Susun Umum dan/atau Rumah Khusus**	**100%**	**Rp187,000,000**	**100%**	**Rp119,844,255**	**100%**	**Rp133,727,663**	**100%**	**Rp44,417,089**		**33%**		164,261,344		**88%**	DPRKP
	Penatausahaan Pemanfaatan Rumah Susun Umum dan/atau	Jumlah Dokumen Pemanfaatan Rumah Susun Umum dan/atau Rumah Khusus	3	Rp187,000,000	1	Rp119,844,255	1	Rp133,727,663	1	Rp44,417,089		**33%**		164,261,344		**88%**	DPRKP
	Penerbitan Izin Pembangunan dan Pengembanga	**Persentase tersusunnya kesepakatan komitmen dengan pengembang/pelak**	**100%**	**Rp501,867,629**	**100%**	**Rp308,109,646**	**100%**	**Rp364,295,705**	**75%**	**Rp43,389,327**		**12%**		351,498,973		**70%**	DPRKP
	Fasilitasi Pemenuhan Komitmen Penerbitan Izin Pembangunan	Jumlah Dokumen Kesepakatan dengan Pengembang/Pelaku Pembangunan Rumah untuk	60	Rp105,867,629	40	Rp59,565,610	40	Rp121,990,329	1	Rp3,334,500		**3%**		62,900,110		**59%**	DPRKP
	Koordinasi dan Sinkronisasi Pengendalian Pembangunan	Jumlah Laporan Hasil Koordinasi dan Sinkronisasi Pengendalian Pembangunan dan	15	Rp396,000,000	36	Rp248,544,036	40	Rp242,305,376	6	Rp40,054,827		**17%**		288,598,863		**73%**	DPRKP
	Program Kawasan Permukiman	**Peningkatan Kualitas Kawasan Permukiman serta Permukiman Kumuh**	**0.00%**	**Rp11,100,768,756**	**0.00%**	**Rp2,436,876,758**	**0.00%**	**Rp2,293,731,700**	**0.00%**	**Rp1,755,669,440**		**77%**		4,192,546,198		**38%**	DPRKP
		Persentase Rumah Tidak Layak Huni yang Tertangani	**39.72%**		**34.07%**		**33.97%**		**45.48%**			**#DIV/0!**		-		**#DIV/0!**	DPRKP
	Penerbitan Izin Pembangunan dan Pengembanga	**Persentase pembangunan permukiman yang memiliki izin**	**100%**	**Rp1,602,348,079**	**100%**	**Rp421,716,527**	**100%**	**Rp370,744,960**	**100%**	**Rp8,000,000**		**2%**		429,716,527		**27%**	DPRKP
	Penyusunan dan/atau Review serta Legalisasi Rencana	Jumlah Dokumen Rencana Pembangunan dan Pengembangan Kawasan	9	Rp1,466,267,706	700	Rp399,788,500	2	Rp341,900,760	6	Rp8,000,000		**2%**		407,788,500		**28%**	DPRKP
	Koordinasi dan Sinkronisasi Pengendalian Pembangunan dan	Jumlah Laporan Hasil Koordinasi dan Sinkronisasi Pengendalian Pembangunan dan	3	Rp136,080,373	2	Rp21,928,027	2	Rp28,844,200	0	Rp0		**0%**		21,928,027		**16%**	DPRKP
	Penataan dan Peningkatan Kualitas Kawasan Permukiman	**Persentase kawasan permukiman kumuh dibawah 10 ha di kabupaten/kota**	**83.45%**	**Rp87,918,036**	**100.00%**	**Rp28,652,500**	**100.00%**	**Rp19,158,330**	**100.00%**	**Rp0**		**0%**		28,652,500		**33%**	DPRKP
	Koordinasi dan Sinkronisasi Pengendalian Penataan Pemugaran/Pe	Jumlah Laporan Hasil Koordinasi dan Sinkronisasi Pengendalian PenataanPemugaran	3	Rp87,918,036	1	Rp28,652,500	1	Rp19,158,330	1	Rp0		**0%**		28,652,500		**33%**	DPRKP
	Peningkatan Kualitas Kawasan Permukiman Kumuh	**Berkurangnya jumlah unit RTLH (Rumah Tidak Layak Huni)**	**39.72%**	**Rp9,410,502,641**	**100.00%**	**Rp1,986,507,731**	**100.00%**	**Rp1,903,828,410**	**100.00%**	**Rp1,747,669,440**		**92%**		3,734,177,171		**40%**	DPRKP
	Perbaikan Rumah Tidak Layak Huni	Jumlah Perbaikan Rumah Tidak Layak Huni	350	Rp9,410,502,641	74	Rp1,986,507,731	74	Rp1,903,828,410	446	Rp1,747,669,440		**92%**		3,734,177,171		**40%**	DPRKP
	Program Peningkatan Prasarana, Sarana dan Utilitas Umum	**Peningkatan Perumahan yang dilayani Utilitas Umum**	**95.00%**	**Rp36,215,512,712**	**93.16%**	**Rp31,861,306,976**	**93.16%**	**Rp35,663,840,736**	**0.00%**	**Rp18,021,974,150**		**51%**		49,883,281,126		**138%**	DPRKP

No	Urusan/Bidang Urusan Pemerintahan Daerah Dan Program/Kegiatan	Indikator Kinerja Program (*outcome*)/ Kegiatan (*output*)	Capaian Kinerja RPD pada Tahun 2026 (Akhir Periode RPJMD)		Realisasi Capaian Kinerja RKPD s/d Tahun Lalu (Tahun 2024)		Target Kinerja dan Anggaran RKPD Kota Jambi Tahun Berjalan (Tahun 2025) yang Dievaluasi (n-1)		Realisasi Capaian Kinerja dan Anggaran Renja Perangkat Daerah yang dievaluasi		Tingkat Capaian Kinerja dan Realisasi Anggaran RKPD (%)		Realisasi Kinerja dan Anggaran RPJMD Kota Jambi s/d Tahun 2025		Tingkat Capaian Kinerja dan Realisasi Anggaran RPJMD Kabupaten/kota s/d Tahun 2025 (%)		Perangkat Daerah Penanggung Jawab
1	3	4	5		6		7		8		9=8/7*100%		10=6+8		11=10/5*100%		
			K	Rp	K	Rp	K	Rp	K	Rp	K	%	K	Rp	K	%	
	Urusan Penyelenggaraan PSU Perumahan	**Peningkatan Perumahan yang dilayani Utilitas Umum**	**95.00%**	**Rp36,215,512,712**	**93.16%**	**Rp31,861,306,976**	**93.16%**	**Rp35,663,840,736**	**0.00%**	**Rp18,021,974,150**		**51%**		49,883,281,126		**138%**	DPRKP
	Perencanaan Penyediaan PSU Perumahan	Jumlah Dokumen Perencanaan PSU Perumahan	6	Rp414,998,198	1	Rp106,513,600	1	Rp92,935,863	1	Rp17,631,500		**19%**		124,145,100		**30%**	DPRKP
	Penyediaan Prasarana, Sarana, dan Utilitas Umum di Perumahan	Jumlah Lokasi Pemeliharaan LPJU	400	Rp35,405,077,540	453	Rp31,604,079,957	400	Rp35,467,909,678	244	Rp17,960,281,540		**51%**		49,564,361,497		**140%**	DPRKP
	Koordinasi dan Sinkronisasi dalam rangka Penyediaan Prasarana,	Jumlah Laporan Hasil Koordinasi dan Sinkronisasi Pengendalian Pembangunan dan	30	Rp369,619,449	10	Rp131,254,519	10	Rp89,121,470	10	Rp44,061,110		**49%**		175,315,629		**47%**	DPRKP
	Verifikasi dan Penyerahan PSU Permukiman dari	Jumlah Laporan Hasil Serah Terima PSU Perumahan yang Terverifikasi dari Pengembang	3	Rp25,817,525	22	Rp19,458,900	40	Rp13,873,725	1	Rp0		**0%**		19,458,900		**75%**	DPRKP
	Program Peningkatan Pelayanan Sertifikasi, Kualifikasi,	**Persentase Sertifikasi Pengembang Perumahan**	**30%**	**Rp27,500,000**	**0%**	**Rp3,425,500**	**0%**	**Rp0**	**87%**	**#REF!**		**#REF!**		#REF!		**#REF!**	DPRKP
	Sertifikasi dan Registrasi bagi Orang atau Badan Hukum yang	**Persentase Sertifikasi Pengembang Perumahan**	**30%**	**Rp27,500,000**	**0%**	**Rp3,425,500**	**0%**	**Rp0**	**87%**	**#REF!**		**#REF!**		#REF!		**#REF!**	DPRKP
	Koordinasi dan Sinkronisasi Penerbitan Sertifikasi dan Registrasi	Jumlah Laporan Hasil Koordinasi dan Sinkronisasi Penerbitan Sertifikasi dan Registrasi	3	Rp27,500,000	0	Rp3,425,500	0	Rp0	1	#REF!		**#REF!**		#REF!		**#REF!**	DPRKP
				Rp56,058,623,727		**Rp39,960,564,126**		**Rp46,384,827,022**		**#REF!**				#REF!			DPRKP
														-			
														-			
	PROGRAM PENUNJANG URUSAN PEMERINTAHAN DAERAH		100%	21,954,912,461	67.36%	8,362,778,526	100%	15,376,403,961	20.67%	3,178,343,028		20.67%		11,541,121,554		52.57%	DAMKAR
	Perencanaan, Penganggaran, dan Evaluasi Kinerja Perangkat		100%	37,460,070	63%	19,773,325	100%	33,498,264	0.00%	-		0.00%		19,773,325		52.79%	DAMKAR
	Penyusunan Dokumen Perencanaan Perangkat Daerah	Jumlah Dokumen Perencanaan Perangkat Daerah	100%	22,649,972	66%	12,351,525	100%	18,215,532	0.00%	0		0.00%		12,351,525		54.53%	DAMKAR
	Evaluasi Kinerja Perangkat Daerah	Jumlah Laporan Evaluasi Kinerja Perangkat Daerah	100%	14,810,098	61%	7,421,800	100%	15,282,732	0.00%	0		0.00%		7,421,800		50.11%	DAMKAR
	Administrasi Keuangan Perangkat Daerah		100%	18,144,344,755	96%	6,233,553,504	100%	13,219,912,252	23.12%	3,057,080,584		23.12%		9,290,634,088		51.20%	DAMKAR
	Penyediaan Gaji dan Tunjangan ASN	Jumlah Pembiayaan Gaji dan Tunjangan ASN	100%	17,882,929,163	96%	6,025,711,844	100%	12,923,671,081	23.31%	3,012,080,584		23.31%		9,037,792,428		50.54%	DAMKAR

No	Urusan/Bidang Urusan Pemerintahan Daerah Dan Program/Kegiatan	Indikator Kinerja Program (*outcome*)/ Kegiatan (*output*)	Capaian Kinerja RPD pada Tahun 2026 (Akhir Periode RPJMD)		Realisasi Capaian Kinerja RKPD s/d Tahun Lalu (Tahun 2024)		Target Kinerja dan Anggaran RKPD Kota Jambi Tahun Berjalan (Tahun 2025) yang Dievaluasi (n-1)		Realisasi Capaian Kinerja dan Anggaran Renja Perangkat Daerah yang dievaluasi		Tingkat Capaian Kinerja dan Realisasi Anggaran RKPD (%)		Realisasi Kinerja dan Anggaran RPJMD Kota Jambi s/d Tahun 2025		Tingkat Capaian Kinerja dan Realisasi Anggaran RPJMD Kabupaten/kota s/d Tahun 2025 (%)		Perangkat Daerah Penanggung Jawab
1	3	4	5		6		7		8		9=8/7*100%		10=6+8		11=10/5*100%		
			K	Rp	K	Rp	K	Rp	K	Rp	K	%	K	Rp	K	%	
	Pelaksanaan Penatausahaan dan Pengujian/Verifikasi Keuangan	Jumlah Dokumen Penatausahaan dan PengujianNerifikasi Keuangan SKPD	100%	261,415,592	96%	207,841,660	100%	296,241,171	15.19%	45,000,000		15.19%		252,841,660		96.72%	DAMKAR
	Administrasi Kepegawaian Perangkat Daerah		100%	499,388,670	49%	316,940,000	100%	205,297,500	3.78%	7,761,322		3.78%		324,701,322		65.02%	DAMKAR
	Pengadaan Pakaian Dinas Beserta Atribut Kelengkapannya	Jumlah Paket Pakaian Dinas Beserta Atribut Kelengkapan	100%	463,088,670	97%	316,940,000	100%	146,797,500	5.29%	7,761,322		5.29%		324,701,322		70.12%	DAMKAR
	Pendidikan dan Pelatihan Pegawai Berdasarkan Tugas dan	Jumlah Pegawai Berdasarkan Tugas dan Fungsi yang Mengikuti Pendidikan dan Pelatihan	100%	36,300,000	0%	0	100%	58,500,000	0.00%	0		0.00%		-		0.00%	DAMKAR
	Administrasi Umum Perangkat Daerah		100%	1,790,157,013	86%	617,122,811	100%	472,931,055	3.53%	16,675,123		3.53%		633,797,934		35.40%	DAMKAR
	Penyediaan Komponen Instalasi Listrik/Penerangan Bangunan	Jumlah Paket Komponen Instalasi Listrik/Penerangan Bangunan Kantor yang Disediakan	100%	47,269,843	91%	35,649,898	100%	44,491,125	0.00%	0		0.00%		35,649,898		75.42%	DAMKAR
	Penyediaan Peralatan dan Perlengkapan Kantor	Jumlah Paket Peralatan dan Perlengkapan Kantor yang Disediakan	100%	1,131,815,164	98%	278,555,317	100%	95,844,244	0.00%	0		0.00%		278,555,317		24.61%	DAMKAR
	Penyediaan Peralatan Rumah Tangga	Jumlah Paket Peralatan Rumah Tangga yang Disediakan	100%	22,117,151	100%	18,269,194	100%	9,027,026	0.00%	0		0.00%		18,269,194		82.60%	DAMKAR
	Penyediaan Barang Cetakan dan Penggandaan	Jumlah Paket Barang Cetakan dan Penggandaan yang Disediakan	100%	51,702,635	83%	26,022,570	100%	24,140,280	0.00%	0		0.00%		26,022,570		50.33%	DAMKAR
	Fasilitasi Kunjungan Tamu	Jumlah Laporan Fasilitasi Kunjungan Tamu	100%	68,377,221	51%	12,778,000	100%	24,928,380	0.00%	0		0.00%		12,778,000		18.69%	DAMKAR
	Penyelenggaraan Rapat Koordinasi dan Konsultasi SKPD	Jumlah Rapat Koordinasi dan Konsultasi ke Luar Daerah	100%	468,875,000	96%	245,847,832	100%	274,500,000	6.07%	16,675,123		6.07%		262,522,955		55.99%	DAMKAR
	Pengadaan Barang Milik Daerah Penunjang Urusan		100%	213,487,467	99%	174,405,000	100%	379,472,590	0.00%	0		0.00%		174,405,000		81.69%	DAMKAR
	Pengadaan Mebel	Jumlah Paket Mebel yang Disediakan	100%	135,139,686	99%	110,955,000	100%	121,040,000	0.00%	0		0.00%		110,955,000		82.10%	DAMKAR
	Pengadaan Sarana dan Prasarana Pendukung Gedung Kantor	Jumlah Unit Sarana dan Prasarana Pendukung Gedung Kantor atau Bangunan Lainnya	100%	78,347,781	98%	63,450,000	100%	258,432,590	0.00%	0		0.00%		63,450,000		80.99%	DAMKAR
	Penyediaan Jasa Penunjang Urusan Pemerintahan		100%	440,221,557	96%	358,425,083	100%	489,076,300	13.71%	67,055,999		13.71%		425,481,082		96.65%	DAMKAR
	Penyediaan Jasa Surat Menyurat	Jumlah Laporan Penyediaan Jasa Surat Menyurat	100%	4,840,000	100%	4,000,000	100%	6,000,000	0.00%	0		0.00%		4,000,000		82.64%	DAMKAR
	Penyediaan Jasa Komunikasi, Sumber Daya Air dan Listrik	Jumlah Laporan Penyediaan Jasa Komunikasi, Sumber Daya Air dan Listrik yang Disediakan	100%	312,594,717	94%	258,071,597	100%	297,843,818	20.30%	60,455,999		20.30%		318,527,596		101.90%	DAMKAR

No	Urusan/Bidang Urusan Pemerintahan Daerah Dan Program/Kegiatan	Indikator Kinerja Program (*outcome*)/ Kegiatan (*output*)	Capaian Kinerja RPD pada Tahun 2026 (Akhir Periode RPJMD)		Realisasi Capaian Kinerja RKPD s/d Tahun Lalu (Tahun 2024)		Target Kinerja dan Anggaran RKPD Kota Jambi Tahun Berjalan (Tahun 2025) yang Dievaluasi (n-1)		Realisasi Capaian Kinerja dan Anggaran Renja Perangkat Daerah yang dievaluasi		Tingkat Capaian Kinerja dan Realisasi Anggaran RKPD (%)		Realisasi Kinerja dan Anggaran RPJMD Kota Jambi s/d Tahun 2025		Tingkat Capaian Kinerja dan Realisasi Anggaran RPJMD Kabupaten/kota s/d Tahun 2025 (%)		Perangkat Daerah Penanggung Jawab
1	3	4	5		6		7		8		9=8/7*100%		10=6+8		11=10/5*100%		
			K	Rp	K	Rp	K	Rp	K	Rp	K	%	K	Rp	K	%	
	Penyediaan Jasa Pelayanan Umum Kantor	Jumlah Laporan Penyediaan Jasa Pelayanan Umum Kantor yang Disediakan	100%	122,786,840	95%	96,353,486	100%	185,232,482	3.56%	6,600,000		3.56%		102,953,486		83.85%	DAMKAR
	Pemeliharaan Barang Milik Daerah Penunjang Urusan		100%	1,043,340,396	81%	816,963,803	100%	576,216,000	5.17%	29,770,000		5.17%		846,733,803		81.16%	DAMKAR
	Penyediaan Jasa Pemeliharaan, Biaya Pemeliharaan,	Jumlah Kendaraan Dinas Operasional atau Lapangan yang Dipelihara dan dibayarkan Pajak	100%	370,004,690	94%	273,803,003	100%	333,696,000	8.92%	29,770,000		8.92%		303,573,003		82.05%	DAMKAR
	Pemeliharaan Peralatan dan Mesin Lainnya	Jumlah Peralatan dan Mesin Lainnya yang Dipelihara	100%	44,196,206	68%	24,660,800	100%	22,520,000	0.00%	0		0.00%		24,660,800		55.80%	DAMKAR
	Pemeliharaan/ Rehabilitasi Gedung Kantor dan Bangunan Lainnya	Jumlah Gedung Kantor dan Bangunan Lainnya yang Dipelihara/Direhabilit	100%	629,139,500	100%	518,500,000	100%	220,000,000	0.00%	0		0.00%		518,500,000		82.41%	DAMKAR
	PROGRAM PENCEGAHAN, PENANGGULANGAN,		100%	8,563,775,950	92%	6,149,025,916	100%	4,738,959,039	13.61%	644,999,450		13.61%		6,794,025,366		79.33%	DAMKAR
	Pencegahan, Pengendalian, Pemadaman, Penyelamatan, dan		100%	8,341,901,677	87%	5,971,610,096	100%	4,407,205,119	14.64%	644,999,450		14.64%		6,616,609,546		79.32%	DAMKAR
	Pemadaman dan Pengendalian Kebakaran dalam Daerah	Jumlah Laporan Hasil Pelaksanaan Kegiatan Kesiapsiagaan Petugas Piket dan	100%	5,343,125,912	98%	3,508,806,320	100%	2,126,316,993	25.40%	540,179,100		25.40%		4,048,985,420		75.78%	DAMKAR
	Penyelamatan dan Evakuasi Korban Kebakaran dan Non	Jumlah Dokumen Hasil Pelaksanaan Kegiatan Kesiapsiagaan Petugas Piket dan	100%	80,469,884	60%	35,252,475	100%	30,269,878	6.44%	1,950,000		6.44%		37,202,475		46.23%	DAMKAR
	Pembinaan Aparatur Pemadam Kebakaran	Jumlah Aparatur Pemadam Kebakaran yang Memiliki Sertifikasi Keterampilan Teknis	100%	366,501,476	93%	281,883,431	100%	275,027,104	0.00%	0		0.00%		281,883,431		76.91%	DAMKAR
	Pengadaan Sarana dan Prasarana Pencegahan, Penanggulang	Jumlah Sarana dan Prasarana Untuk Pencegahan dan Penanggulangan Kebakaran dan Alat	100%	2,551,804,405	97%	2,145,667,870	100%	1,757,144,672	5.85%	102,870,350		5.85%		2,248,538,220		88.12%	DAMKAR
	Pelatihan Keluarga Tanggap Kebakaran Rumah	Jumlah Keluarga yang Mengikuti Pelatihan Keluarga Tanggap Kebakaran Rumah Tangga	100%	121,000,000	0%	0	100%	218,446,472	0.00%	0		0.00%		-		0.00%	DAMKAR
	Inspeksi Peralatan Proteksi Kebakaran		100%	112,774,260	96%	89,925,320	100%	71,993,347.00	0.00%	0		0.00%		89,925,320		79.74%	DAMKAR
	Penilaian Sarana Prasarana Proteksi Kebakaran	Jumlah Dokumen yang Memuat Data Bangunan/ Gedung/ Lingkungan yang Memenuhi Kelaikan	100%	112,774,260	96%	89,925,320	100%	71,993,347	0.00%	0		0.00%		89,925,320		79.74%	DAMKAR
	Pemberdayaan Masyarakat dalam Pencegahan Kebakaran		100%	182,785,837	87%	130,252,535	100%	188,338,600	0.00%	0		0.00%		130,252,535		71.26%	DAMKAR
	Pemberdayaan Masyarakat dalam Pencegahan dan	Jumlah Warga Masyarakat yang Mendapatkan Sosialisasi Edukasi Pencegahan dan	100%	111,647,275	84%	77,170,390	100%	102,208,580	0.00%	0		0.00%		77,170,390		69.12%	DAMKAR
	Pembentukan dan Pembinaan Relawan Pemadam	Jumlah Desa/Kelurahan yang Terbentuk dan Terbina Relawan Pemadam	100%	71,138,562	90%	53,082,145	100%	86,130,020	0.00%	0		0.00%		53,082,145		74.62%	DAMKAR

No	Urusan/Bidang Urusan Pemerintahan Daerah Dan Program/Kegiatan	Indikator Kinerja Program (*outcome*)/ Kegiatan (*output*)	Capaian Kinerja RPD pada Tahun 2026 (Akhir Periode RPJMD)		Realisasi Capaian Kinerja RKPD s/d Tahun Lalu (Tahun 2024)		Target Kinerja dan Anggaran RKPD Kota Jambi Tahun Berjalan (Tahun 2025) yang Dievaluasi (n-1)		Realisasi Capaian Kinerja dan Anggaran Renja Perangkat Daerah yang dievaluasi		Tingkat Capaian Kinerja dan Realisasi Anggaran RKPD (%)		Realisasi Kinerja dan Anggaran RPJMD Kota Jambi s/d Tahun 2025		Tingkat Capaian Kinerja dan Realisasi Anggaran RPJMD Kabupaten/kota s/d Tahun 2025 (%)		Perangkat Daerah Penanggung Jawab
1	3	4	5		6		7		8		9=8/7*100%		10=6+8		11=10/5*100%		
			K	Rp	K	Rp	K	Rp	K	Rp	K	%	K	Rp	K	%	
	Penyelenggaraan Operasi Pencarian dan Pertolongan Terhadap		100%	109,100,013	97%	87,490,500	100%	71,421,973	0.00%	0		0.00%		87,490,500		80.19%	DAMKAR
	Pengadaan Sarana dan Prasarana Pencarian dan Pertolongan	Jumlah Sarana dan Prasarana yang Tersedia untuk Pencarian dan Pertolongan	100%	109,100,013	97%	87,490,500	100%	71,421,973	0.00%	0		0.00%		87,490,500		80.19%	DAMKAR
								20,115,363,000	19.01%	3,823,342,478				3,823,342,478		#DIV/0!	
														-		#DIV/0!	
														-		#DIV/0!	
	1. PROGRAM PENUNJANG URUSAN PEMERINTAHAN DAERAH	**Indeks Reformasi Birokrasi Perangkat Daerah**	BB	**11,038,148,998**	BB	**9,496,846,484**	BB	**9,644,791,808**	**45.96%**	**4,432,740,136**		**45.96%**		13,929,586,620		126.19%	SATPOL PP
	1. Perencanaan, Penganggaran, dan Evaluasi	**Peningkatan Nilai AKIP**	BB	**53,416,120**	BB	**64,844,653**	BB	**37,221,545**	**15.21%**	**5,662,500**		**15.21%**		70,507,153		132.00%	SATPOL PP
	1. Penyusunan Dokumen Perencanaan Perangkat Daerah	Jumlah Dokumen Perencanaan Perangkat Daerah	7 Dokumen	26,504,400	7 Dokumen	34,326,180	7 Dokumen	20,362,575	**6.26%**	1,275,000		**6.26%**		35,601,180		134.32%	SATPOL PP
	6. Koordinasi dan Penyusunan Laporan Capaian	Jumlah Koordinasi dan Penyusunan Laporan Capaian Kinerja dan Ikhtisar Realisasi Kinerja SKPD	3 Laporan	26,911,720	3 Laporan	30,518,473	3 Laporan	16,858,970	**26.02%**	4,387,500		**26.02%**		34,905,973		129.71%	SATPOL PP
	2. Administrasi Keuangan Perangkat Daerah	**Tertib Administrasi Keuangan**	100%	**7,228,303,240**	100%	**5,919,305,589**	100%	**7,222,734,980**	**45.76%**	**3,305,190,191**		**45.76%**		9,224,495,780		127.62%	SATPOL PP
	1. Penyediaan Gaji dan Tunjangan ASN	Jumlah Pembayaran Gaji dan Tunjangan ASN	624 Orang/Bulan	6,928,103,000	624 Orang/Bulan	5,645,921,189	672 Orang/Bulan	6,928,103,000	**45.54%**	3,154,839,536		**45.54%**		8,800,760,725		127.03%	SATPOL PP
	3. Pelaksanaan Penatausahaan dan Pengujian/Verifikasi Keuangan	Jumlah Penatausahaan dan Pengujian/Verifikasi Keuangan SKPD	2 Dokumen	281,760,000	2 Dokumen	202,332,000	2 Dokumen	281,760,000	**50.00%**	140,880,000		**50.00%**		343,212,000		121.81%	SATPOL PP
	4. Koordinasi dan Pelaksanaan Akuntansi SKPD	Jumlah Dokumen Koordinasi dan Pelaksanaan Akuntansi SKPD	1 Dokumen	18,440,240	1 Dokumen	71,052,400	1 Dokumen	12,871,980	**73.58%**	9,470,655		**73.58%**		80,523,055		436.67%	SATPOL PP
	3. Administrasi Barang Milik Daerah pada Perangkat	**Tertib Administrasi Pengelolaan Administrasi Barang Milik Daerah**	**100%**	**20,510,400**	**100%**	**20,498,700**	**100%**	**20,407,680**	**47.04%**	**9,600,000**		**47.04%**		30,098,700		146.75%	SATPOL PP
	6. Penatausahaan Barang Milik Daerah pada SKPD	Jumlah Laporan Penatausahaan Barang Milik Daerah pada SKPD	2 Laporan	20,510,400	2 Laporan	20,498,700	2 Laporan	20,407,680	**47.04%**	9,600,000		**47.04%**		30,098,700		146.75%	SATPOL PP
	5. Administrasi Kepegawaian Perangkat Daerah	**Tertib Administrasi Kepegawaian**	100%	**836,140,000**	100%	**278,950,000**	100%	**77,400,000**	**0.00%**	**0**		**0.00%**		278,950,000		33.36%	SATPOL PP
	2. Pengadaan Pakaian Dinas Beserta Atribut Kelengkapannya	Jumlah Paket Pakaian Dinas Beserta Atribut Kelengkapannya	2 Paket	783,640,000	2 Paket	206,200,000	2 Paket	32,400,000	**0.00%**	0		**0.00%**		206,200,000		26.31%	SATPOL PP

No	Urusan/Bidang Urusan Pemerintahan Daerah Dan Program/Kegiatan	Indikator Kinerja Program (*outcome*)/ Kegiatan (*output*)	Capaian Kinerja RPD pada Tahun 2026 (Akhir Periode RPJMD)		Realisasi Capaian Kinerja RKPD s/d Tahun Lalu (Tahun 2024)		Target Kinerja dan Anggaran RKPD Kota Jambi Tahun Berjalan (Tahun 2025) yang Dievaluasi (n-1)		Realisasi Capaian Kinerja dan Anggaran Renja Perangkat Daerah yang dievaluasi		Tingkat Capaian Kinerja dan Realisasi Anggaran RKPD (%)		Realisasi Kinerja dan Anggaran RPJMD Kota Jambi s/d Tahun 2025		Tingkat Capaian Kinerja dan Realisasi Anggaran RPJMD Kabupaten/kota s/d Tahun 2025 (%)		Perangkat Daerah Penanggung Jawab
1	3	4	5		6		7		8		9=8/7*100%		10=6+8		11=10/5*100%		
			K	Rp	K	Rp	K	Rp	K	Rp	K	%	K	Rp	K	%	
	6. Pendidikan dan Pelatihan Pegawai Berdasarkan Tugas dan Fungsi	Jumlah Pegawai Berdasarkan Tugas dan Fungsi yang Mengikuti Pendidikan dan Pelatihan	5 Orang	52,500,000	5 Orang	72,750,000	5 Orang	45,000,000	**0.00%**	0		**0.00%**		72,750,000		138.57%	SATPOL PP
	6. Administrasi Umum Perangkat Daerah	**Tertib Administrasi Umum**	100%	**534,109,255**	100%	**470,827,872**	100%	**339,266,153**	**40.32%**	**136,795,105**		**40.32%**		607,622,977		113.76%	SATPOL PP
	1. Penyediaan Komponen Instalasi Listrik/Penerangan Bangunan Kantor	Jumlah Paket Komponen Instalasi Listrik/Penerangan Bangunan Kantor yang Disediakan	1 Paket	13,712,245	1 Paket	12,748,605	1 Paket	12,748,606	**0.00%**	0		**0.00%**		12,748,605		92.97%	SATPOL PP
	2. Penyediaan Peralatan dan Perlengkapan Kantor	Jumlah Paket Peralatan dan Perlengkapan Kantor yang Disediakan	5 Paket	42,242,230	5 Paket	61,169,477	5 Paket	39,461,279	**30.14%**	11,893,000		**30.14%**		73,062,477		172.96%	SATPOL PP
	5. Penyediaan Barang Cetakan dan Penggandaan	Jumlah Paket Barang Cetakan dan Penggandaan yang Disediakan	1 Paket	19,607,420	1 Paket	16,905,300	1 Paket	14,004,168	**57.31%**	8,025,700		**57.31%**		24,931,000		127.15%	SATPOL PP
	6. Penyediaan Bahan Bacaan dan Peraturan Perundang-undangan	Jumlah Dokumen Bahan Bacaan dan Peraturan Perundang-Undangan yang Disediakan		0		0	1 Paket	100,000,000	**0.00%**	0		**0.00%**		-		#DIV/0!	SATPOL PP
	8. Fasilitasi Kunjungan Tamu	Jumlah Laporan Fasilitasi Kunjungan Tamu	2 Laporan	25,500,000	2 Laporan	25,260,000	2 Laporan	19,260,000	**46.03%**	8,865,000		**46.03%**		34,125,000		133.82%	SATPOL PP
	9. Penyelenggaraan Rapat Koordinasi dan Konsultasi	Jumlah Laporan Penyelenggaraan Rapat Koordinasi dan Konsultasi SKPD	2 Laporan	384,500,000	2 Laporan	295,000,000	2 Laporan	117,100,000	**79.94%**	93,611,405		**79.94%**		388,611,405		101.07%	SATPOL PP
	7. Penatausahaan Arsip Dinamis pada SKPD	Jumlah Dokumen Penatausahaan Arsip Dinamis pada SKPD	2 Dokumen	27,747,360	2 Dokumen	22,544,490	2 Dokumen	25,892,100	**34.76%**	9,000,000		**34.76%**		31,544,490		113.68%	SATPOL PP
	8. Dukungan Pelaksanaan Sistem Pemerintahan Berbasis	Jumlah Dokumen Dukungan Pelaksanaan Sistem Pemerintah Berbasis Elektronik pada	2 Dokumen	20,800,000	2 Dokumen	37,200,000	2 Dokumen	10,800,000	**50.00%**	5,400,000		**50.00%**		42,600,000		204.81%	SATPOL PP
	7. Pengadaan Barang Milik Daerah Penunjang Urusan	**Jumlah Pengadaan Barang Milik Daerah Penunjang Urusan Pemerintahan**	100%	**367,227,583**	100%	**808,992,420**	100%	**0**	**0.00%**	**0**		**#DIV/0!**		808,992,420		220.30%	SATPOL PP
	1. Pengadaan Kendaraan Perorangan Dinas atau Kendaraan	Jumlah Unit Kendaraan Perorangan Dinas atau Kendaraan Dinas Jabatan yang	1 Unit	29,120,000	1 Unit	523,492,650	1 Unit	0	**0.00%**	-		**#DIV/0!**		523,492,650		1797.71%	SATPOL PP
	2. Pengadaan Kendaraan Dinas Operasional atau Lapangan	Jumlah Unit Kendaraan Dinas Operasional Pengamanan/Pengawalan	4 Unit	0	4 Unit	159,529,200	4 Unit	0	**0.00%**	-		**#DIV/0!**		159,529,200		#DIV/0!	SATPOL PP
	5. Pengadaan Mebel	Jumlah Paket Mebel yang Disediakan	20 Unit	0	20 Unit	42,002,400	20 Unit	0	**0.00%**	-		**#DIV/0!**		42,002,400		#DIV/0!	SATPOL PP
	6. Pengadaan Peralatan dan Mesin Lainnya	Jumlah Unit Peralatan dan Mesin Lainnya yang Disediakan	5 Unit	170,107,583	5 Unit	83,968,170	5 Unit	0	**0.00%**	-		**#DIV/0!**		83,968,170		49.36%	SATPOL PP
	11. Pengadaan Sarana dan Prasarana Pendukung Gedung Kantor	Jumlah Unit Sarana dan Prasarana Pendukung Gedung Kantor atau Bangunan Lainnya		168,000,000		0		0		-		**#DIV/0!**		-		0.00%	SATPOL PP
	8. Penyediaan Jasa Penunjang Urusan Pemerintahan	**Jumlah Penyediaan Jasa Penunjang Urusan Pemerintahan Daerah**	100%	**1,032,318,400**	100%	**1,099,916,000**	100%	**1,038,438,200**	**53.63%**	**556,932,990**		**53.63%**		1,656,848,990		160.50%	SATPOL PP

No	Urusan/Bidang Urusan Pemerintahan Daerah Dan Program/Kegiatan	Indikator Kinerja Program (*outcome*)/ Kegiatan (*output*)	Capaian Kinerja RPD pada Tahun 2026 (Akhir Periode RPJMD)		Realisasi Capaian Kinerja RKPD s/d Tahun Lalu (Tahun 2024)		Target Kinerja dan Anggaran RKPD Kota Jambi Tahun Berjalan (Tahun 2025) yang Dievaluasi (n-1)		Realisasi Capaian Kinerja dan Anggaran Renja Perangkat Daerah yang dievaluasi		Tingkat Capaian Kinerja dan Realisasi Anggaran RKPD (%)		Realisasi Kinerja dan Anggaran RPJMD Kota Jambi s/d Tahun 2025		Tingkat Capaian Kinerja dan Realisasi Anggaran RPJMD Kabupaten/kota s/d Tahun 2025 (%)		Perangkat Daerah Penanggung Jawab
1	3	4	5		6		7		8		9=8/7*100%		10=6+8		11=10/5*100%		
			K	Rp	K	Rp	K	Rp	K	Rp	K	%	K	Rp	K	%	
	1. Penyediaan Jasa Surat Menyurat	Jumlah Laporan Penyediaan Jasa Surat Menyurat	3 Laporan	21,680,000	3 Laporan	21,060,000	3 Laporan	21,615,000	**19.64%**	4,245,000		**19.64%**		25,305,000		116.72%	SATPOL PP
	2. Penyediaan Jasa Komunikasi, Sumber Daya Air dan Listrik	Jumlah Laporan Penyediaan Jasa Komunikasi, Sumber Daya Air dan Listrik yang	3 Laporan	231,000,000	3 Laporan	231,000,000	3 Laporan	231,000,000	**36.19%**	83,592,440		**36.19%**		314,592,440		136.19%	SATPOL PP
	4. Penyediaan Jasa Pelayanan Umum Kantor	Jumlah Laporan Penyediaan Jasa Pelayanan Umum Kantor yang Disediakan	3 Laporan	779,638,400	3 Laporan	847,856,000	3 Laporan	785,823,200	**59.69%**	469,095,550		**59.69%**		1,316,951,550		168.92%	SATPOL PP
	9. Pemeliharaan Barang Milik Daerah Penunjang	**Jumlah Pemeliharaan Barang Milik Daerah Penunjang Urusan**	100%	**966,124,000**	100%	**833,511,250**	100%	**909,323,250**	**46.03%**	**418,559,350**		**46.03%**		1,252,070,600		129.60%	SATPOL PP
	1. Penyediaan Jasa Pemeliharaan, Biaya Pemeliharaan	Jumlah Jasa Pemeliharaan, Biaya Pemeliharaan dan Pajak Kendaraan Perorangan Dinas		0		0		0	**0.00%**	0		**#DIV/0!**		-		#DIV/0!	SATPOL PP
	2. Penyediaan Jasa Pemeliharaan, Biaya Pemeliharaan,	Jumlah Kendaraan Dinas Operasional atau Lapangan yang Dipelihara dan dibayarkan	42 Unit	803,164,000	42 Unit	656,965,750	42 Unit	796,648,250	**48.15%**	383,549,350		**48.15%**		1,040,515,100		129.55%	SATPOL PP
	4. Pemeliharaan Peralatan dan Mesin Lainnya	Jumlah Peralatan dan Mesin Lainnya yang Dipelihara	35 Unit	63,280,000	35 Unit	33,355,500	35 Unit	63,280,000	**55.33%**	35,010,000		**55.33%**		68,365,500		108.04%	SATPOL PP
	5. Pemeliharaan/ Rehabilitasi Gedung Kantor dan Bangunan	Jumlah Gedung Kantor dan Bangunan Lainnya yang Dipelihara/Direhabilit		0		0		0	**0.00%**	0		**#DIV/0!**		-		#DIV/0!	SATPOL PP
	6. Pemeliharaan/ Rehabilitasi Sarana dan Prasarana	Jumlah Sarana dan Prasarana Gedung Kantor atau Bangunan Lainnya yang	1 Unit	99,680,000	1 Unit	143,190,000	1 Unit	49,395,000	**0.00%**	0		**0.00%**		143,190,000		143.65%	SATPOL PP
	2. PROGRAM PENINGKATAN KETENTRAMAN DAN	**Persentase Penanganan Ketentraman dan Ketertiban Umum serta Perlindungan**	**81%**	**5,910,977,588**	**81%**	**6,541,044,516**	**81%**	**5,512,275,192**	**35.92%**	**1,980,130,160**		**35.92%**		8,521,174,676		144.16%	SATPOL PP
	1. Penanganan Gangguan Ketenteraman dan	**Persentase Penanganan Gangguan Ketenteraman dan Ketertiban Umum**	60%	**5,292,825,156**	60%	**5,937,608,274**	60%	**5,013,666,831**	**36.10%**	**1,809,752,660**		**36.10%**		7,747,360,934		146.37%	SATPOL PP
	2. Pencegahan Gangguan Ketenteraman dan Ketertiban Umum melalui	Jumlah Laporan Gangguan Ketenteraman dan Ketertiban Umum yang Dicegah	120 Laporan	4,233,718,128	120 Laporan	4,473,224,274	120 Laporan	4,211,784,864	**37.02%**	1,559,265,000		**37.02%**		6,032,489,274		142.49%	SATPOL PP
	2. Penindakan atas Gangguan Ketenteraman dan Ketertiban Umum	Jumlah Laporan Gangguan Ketenteraman dan Ketertiban Umum berdasarkan Perda	18 Laporan	140,072,264	18 Laporan	161,461,640	18 Laporan	129,067,850	**26.34%**	34,002,500		**26.34%**		195,464,140		139.55%	SATPOL PP
	3. Koordinasi Penyelenggaraan Ketentraman dan Ketertiban	Jumlah Dokumen Hasil Pelaksanaan Koordinasi Penyelenggaraan Ketenteraman,	10 Dokumen	0	10 Dokumen	26,619,750	10 Dokumen	0	**#DIV/0!**	0		**#DIV/0!**		26,619,750		#DIV/0!	SATPOL PP
	4. Pemberdayaan Perlindungan Masyarakat dalam rangka	Jumlah Dokumen yang Memuat Hasil Pemberdayaan Perlindungan Masyarakat dalam	6 Dokumen	354,066,580	6 Dokumen	872,608,075	6 Dokumen	331,423,066	**30.95%**	102,587,010		**30.95%**		975,195,085		275.43%	SATPOL PP
	5. Peningkatan Kapasitas SDM Satuan Pelindungan Masyarakat	Jumlah SDM Satuan Perlindungan Masyarakat yang Ditingkatkan Kapasitasanya	136 Orang	139,315,932		0		0	**0.00%**	0		**#DIV/0!**		-		0.00%	SATPOL PP
	6. Peningkatan Kapasitas SDM Satuan Polisi Pamongpraja dan Satuan	Jumlah SDM Satuan Polisi Pamong Praja dan Satuan Perlindungan Masyarakat yang	220 Orang	0	220 Orang	361,492,807	220 Orang	319,971,381	**35.60%**	113,898,150		**35.60%**		475,390,957		#DIV/0!	SATPOL PP

No	Urusan/Bidang Urusan Pemerintahan Daerah Dan Program/Kegiatan	Indikator Kinerja Program (*outcome*)/ Kegiatan (*output*)	Capaian Kinerja RPD pada Tahun 2026 (Akhir Periode RPJMD)		Realisasi Capaian Kinerja RKPD s/d Tahun Lalu (Tahun 2024)		Target Kinerja dan Anggaran RKPD Kota Jambi Tahun Berjalan (Tahun 2025) yang Dievaluasi (n-1)		Realisasi Capaian Kinerja dan Anggaran Renja Perangkat Daerah yang dievaluasi		Tingkat Capaian Kinerja dan Realisasi Anggaran RKPD (%)		Realisasi Kinerja dan Anggaran RPJMD Kota Jambi s/d Tahun 2025		Tingkat Capaian Kinerja dan Realisasi Anggaran RPJMD Kabupaten/kota s/d Tahun 2025 (%)		Perangkat Daerah Penanggung Jawab
1	3	4	5		6		7		8		9=8/7*100%		10=6+8		11=10/5*100%		
			K	Rp	K	Rp	K	Rp	K	Rp	K	%	K	Rp	K	%	
	7. Kerjasama antar Lembaga dan Kemitraan dalam Teknik Pencegahan	Jumlah Dokumentasi Hasil Pelaksanaan Kerjasama antar Lembaga dan Kemitraan dalam	1 Dokumen	26,010,240	1 Dokumen	42,201,728	1 Dokumen	21,419,670	**0.00%**	0		**0.00%**		42,201,728		162.25%	SATPOL PP
	8. Peningkatan Kapasitas SDM Satuan Polisi Pamong Praja	Jumlah Aparatur Satpol PP yang mengikuti peningkatan kapasitas	274 Orang	399,642,012		0		0				**#DIV/0!**		-		0.00%	SATPOL PP
	2. Penegakan Peraturan Daerah Kabupaten/Kota dan	**Persentase Penegakan Perda dan Perwal**	**60%**	**400,665,893**	**60%**	**442,601,773**	**60%**	**351,602,410**	**34.59%**	**121,627,500**		**34.59%**		564,229,273		140.82%	SATPOL PP
	1. Sosialisasi Penegakan Peraturan daerah dan Peraturan	Jumlah Laporan Hasil Pelaksanaan Sosialisasi Peraturan daerah dan Peraturan Kepala	2 Laporan	24,126,586	2 Laporan	24,126,586	2 Laporan	0	**0.00%**	0		**#DIV/0!**		24,126,586		100.00%	SATPOL PP
	2. Pengawasan atas Kepatuhan terhadap Pelaksanaa	Jumlah Laporan Hasil Pelaksanaan Pengawasan yang Dilakukan Terhadap Kepatuhan Terhadap	10 Laporan	26,016,648	10 Laporan	31,483,137	10 Laporan	14,636,925	**76.35%**	11,175,000		**76.35%**		42,658,137		163.96%	SATPOL PP
	3. Penanganan atas Pelanggaran Peraturan Daerah dan	Jumlah Laporan Pelaksanaan Penanganan Atas Pelanggaran Peraturan Daerah	12 Laporan	350,522,659	12 Laporan	386,992,050	12 Laporan	336,965,485	**32.78%**	110,452,500		**32.78%**		497,444,550		141.92%	SATPOL PP
	3. Pembinaan Penyidik Pegawai Negeri Sipil (PPNS)	**Persentase Pembinaan Penyidik Pegawai Negeri Sipil (PPNS)**	**13 Orang**	**217,486,539**	**13 Orang**	**160,834,469**	**13 Orang**	**147,005,951**	**33.16%**	**48,750,000**		**33.16%**		209,584,469		96.37%	SATPOL PP
	1. Pengembangan Kapasitas Karier PPNS	Jumlah Laporan Hasil Pelaksanaan Pengembangan Peningkatan Kapasitas Pejabat	1 Laporan	217,486,539	1 Laporan	160,834,469	1 Laporan	147,005,951	**33.16%**	48,750,000		**33.16%**		209,584,469		96.37%	SATPOL PP
	Rata-rata capaian kinerja (%)							**15,157,067,000**	**42.31%**	**6,412,870,296**				6,412,870,296		#DIV/0!	
														-		#DIV/0!	
										153,235,540		#DIV/0!		153,235,540		#DIV/0!	Dinsos
	PROGRAM PEMBERDAYAAN SOSIAL	Persentase Pemberdayaan Sosial Potensi Sumber Kesejahteraan Sosial	100%	2,178,200,000	100%	1,398,584,830	100%	1,643,930,700		-		0		1,398,584,830		64.21%	Dinsos
	Pengumpulan Sumbangan dalam Daerah Kabupaten/Kota	Persentase Fasilitasi Penerbitan Rekomendasi Izin PUB	100%	66,550,000		-		-		-		#DIV/0!		-		0.00%	Dinsos
	Koordinasi dan Sinkronisasi Penerbitan Izin Undian Gratis Berhadiah dan	Jumlah Dokumen Hasil Koordinasi dan Sinkronisasi Penerbitan Izin Undian Gratis	50 Dokumen	66,550,000		-		-		153,235,540		#DIV/0!		153,235,540		230.26%	Dinsos
	Pengembangan Potensi Sumber Kesejahteraan Sosial Daerah	Persentase PSKS yang diberdayakan	100%	2,111,650,000	100%	1,398,584,830	100%	1,643,930,700	68 Orang	74,606,540		0.04538302		1,473,191,370		69.76%	Dinsos
	Peningkatan Kemampuan Potensi Pekerja Sosial Masyarakat	Jumlah Orang Mendapat Peningkatan Kapasitas Pekerja Sosial Masyarakat	68 Orang	617,100,000	68 Orang	474,174,830	68 Orang	443,629,600	11 Orang	30,800,000		0.069427288		504,974,830		81.83%	Dinsos
	Peningkatan Kemampuan Potensi Tenaga Kesejahteraan	Jumlah Tenaga Kesejahteraan Sosial Kecamatan Kewenangan Kabupaten/Kota	11 Orang	187,750,000	11 Orang	142,790,500	11 Orang	140,800,000		42,350,000		0.30078125		185,140,500		98.61%	Dinsos

No	Urusan/Bidang Urusan Pemerintahan Daerah Dan Program/Kegiatan	Indikator Kinerja Program (*outcome*)/ Kegiatan (*output*)	Capaian Kinerja RPD pada Tahun 2026 (Akhir Periode RPJMD)		Realisasi Capaian Kinerja RKPD s/d Tahun Lalu (Tahun 2024)		Target Kinerja dan Anggaran RKPD Kota Jambi Tahun Berjalan (Tahun 2025) yang Dievaluasi (n-1)		Realisasi Capaian Kinerja dan Anggaran Renja Perangkat Daerah yang dievaluasi		Tingkat Capaian Kinerja dan Realisasi Anggaran RKPD (%)		Realisasi Kinerja dan Anggaran RPJMD Kota Jambi s/d Tahun 2025		Tingkat Capaian Kinerja dan Realisasi Anggaran RPJMD Kabupaten/kota s/d Tahun 2025 (%)		Perangkat Daerah Penanggung Jawab
1	3	4	5		6		7		8		9=8/7*100%		10=6+8		11=10/5*100%		
			K	Rp	K	Rp	K	Rp	K	Rp	K	%	K	Rp	K	%	
	Peningkatan Kemampuan Potensi Sumber Kesejahteraan	Jumlah Keluarga yang Meningkat Kapasitasnya Kewenangan Kabupaten/Kota	200 Keluarga	847,000,000	100 Keluarga	612,708,500	150 Keluarga	719,005,500		5,479,000		0.007620248		618,187,500		72.99%	Dinsos
	Peningkatan Kemampuan Potensi Sumber Kesejahteraan	Jumlah Lembaga Kesejahteraan Sosial yang Meningkat Kapasitasnya Kewenangan	36 Lembaga	363,000,000	36 Lembaga	167,411,000	36 Lembaga	284,995,600		-		0		167,411,000		46.12%	Dinsos
	Peningkatan Kemampuan Sumber Daya Manusia dan Penguatan	Jumlah Sertifikat yang dari Hasil Peningkatan Sumber Daya Manusia dan Lembaga Konsultasi	5 Sertifikat	96,800,000	5 Sertifikat	1,500,000	5 Sertifikat	55,500,000		-		0		1,500,000		1.55%	Dinsos
	PROGRAM PENANGANAN WARGA NEGARA MIGRAN	Persentase Penanganan Warga Negara Migran Korban Tindak Kekerasan	100%	72,600,000	100%	14,819,000	100%	39,750,000		-		0		14,819,000		20.41%	Dinsos
	Pemulangan Warga Negara Migran Korban Tindak Kekerasan dari	Persentase OT yang dipulangkan	100%	72,600,000	100%	14,819,000	100%	39,750,000		-		0		14,819,000		20.41%	Dinsos
	Fasilitasi Pemulangan Warga Negara Migran Korban Tindak	Jumlah Warga Negara Migran Korban Tindak Kekerasan yang dipulangkan dari Titik	250 Orang	72,600,000	200 Orang	14,819,000	225 Orang	39,750,000		138,976,952		3.496275522		153,795,952		211.84%	Dinsos
	PROGRAM REHABILITASI SOSIAL	Persentase Rehabilitasi Sosial yang dilayani	100%	1,724,250,000	100%	946,583,077	100%	1,220,511,036		54,058,840		0.044291971		1,000,641,917		58.03%	Dinsos
	Rehabilitasi Sosial Dasar Penyandang Disabilitas Terlantar, Anak	Persentase Penyandang Disabilitas Terlantar, Anak Terlantar, Lanjut Usia	100%	877,250,000	100%	403,807,283	100%	692,659,836		18,720,000		0.027026253		422,527,283		48.16%	Dinsos
	Penyediaan Permakanan	Jumlah Orang yang Mendapatkan Pemenuhan Kebutuhan Permakanan Sesuai	300 Orang	242,000,000	250 Orang	188,097,850	275 Orang	167,435,000		-		0		188,097,850		77.73%	Dinsos
	Penyediaan Sandang	Jumlah Orang yang Menerima Pakaian dan Kelengkapan Lainnya yang Tersedia dalam 1	300 Orang	181,500,000	250 Orang	75,775,000	275 Orang	75,000,000		-		0		75,775,000		41.75%	Dinsos
	Penyediaan Alat Bantu	Jumlah Orang yang Mendapatkan Alat Bantu dan Alat Bantu Peraga Sesuai kebutuhan	90 Orang	242,000,000	70 Orang	139,934,433	80 Orang	150,000,000		35,338,840		0.235592267		175,273,273		72.43%	Dinsos
	Pemberian Bimbingan Fisik, Mental, Spiritual,	Jumlah Peserta Bimbingan Fisik, Mental,Spiritual dan Sosial Kewenangan Kabupaten/Kota	300 Orang	90,750,000	-	-	150 Orang	272,253,746		-		0		-		0.00%	Dinsos
	Pemberian Layanan Data dan Pengaduan	Jumlah Orang yang Mendapatkan Layanan Data dan Pengaduan Kewenangan	250 Orang	121,000,000	-	-	150 Orang	27,971,090		84,918,112		3.035924306		84,918,112		70.18%	Dinsos
	Rehabilitasi Sosial Penyandang Masalah Kesejahteraan	Persentase Penyandang Masalah Kesejahteraan Sosial (PMKS) Lainnya	100%	847,000,000	100%	542,775,794	100%	527,851,200		84,918,112		0.160875095		627,693,906		74.11%	Dinsos
	Pemberian Layanan Kedaruratan	Jumlah Orang yang Mendapatkan Pelayanan Kedaruratan Kewenangan	300 Orang	544,500,000	250 Orang	328,508,294	275 Orang	527,851,200				0		328,508,294		60.33%	Dinsos
	Penyediaan Permakanan	Jumlah Orang yang Mendapatkan Pemenuhan Kebutuhan Permakanan Sesuai	250 Orang	302,500,000	200 Orang	214,267,500	-	-		55,144,880		#DIV/0!		269,412,380		89.06%	Dinsos
	PROGRAM PERLINDUNGAN DAN JAMINAN SOSIAL	Persentase Perlindungan dan Jaminan Sosial Yang dilayani dan Persentase Fakir	100%	1,633,500,000	100%	2,014,773,380	100%	2,632,153,000		-		0		2,014,773,380		123.34%	Dinsos

No	Urusan/Bidang Urusan Pemerintahan Daerah Dan Program/Kegiatan	Indikator Kinerja Program (*outcome*)/ Kegiatan (*output*)	Capaian Kinerja RPD pada Tahun 2026 (Akhir Periode RPJMD)		Realisasi Capaian Kinerja RKPD s/d Tahun Lalu (Tahun 2024)		Target Kinerja dan Anggaran RKPD Kota Jambi Tahun Berjalan (Tahun 2025) yang Dievaluasi (n-1)		Realisasi Capaian Kinerja dan Anggaran Renja Perangkat Daerah yang dievaluasi		Tingkat Capaian Kinerja dan Realisasi Anggaran RKPD (%)		Realisasi Kinerja dan Anggaran RPJMD Kota Jambi s/d Tahun 2025		Tingkat Capaian Kinerja dan Realisasi Anggaran RPJMD Kabupaten/kota s/d Tahun 2025 (%)		Perangkat Daerah Penanggung Jawab
1	3	4	5		6		7		8		9=8/7*100%		10=6+8		11=10/5*100%		
			K	Rp	K	Rp	K	Rp	K	Rp	K	%	K	Rp	K	%	
	Pemeliharaan Anak-Anak terlantar	Persentase anak-anak terlantar yang dilayani	100%	60,500,000	100%	16,950,000	-	-		-		#DIV/0!		16,950,000		28.02%	Dinsos
	Penjangkauan Anak- Anak Terlantar	Jumlah Anak-Anak Terlantar yang Dijangkau Kewenangan Kabupaten/Kota	40 Orang	60,500,000	30 Orang	16,950,000	-	-		55,144,880		#DIV/0!		72,094,880		119.17%	Dinsos
	Pengelolaan Data Fakir Miskin Cakupan Daerah	Persentase Pengelolaan Data Fakir Miskin	100%	1,573,000,000	100%	1,997,823,380	100%	2,632,153,000		9,449,500		0.003590027		2,007,272,880		127.61%	Dinsos
	Pengelolaan Data Fakir Miskin Cakupan Daerah	Jumlah Data Fakir Miskin Cakupan Daerah Kabupaten/ Kota	1500 Keluarga	302,500,000	1000 Keluarga	171,523,000	1250 Keluarga	480,554,000	66 Keluarga	19,800,000		0.041202446		191,323,000		63.25%	Dinsos
	Fasilitasi Bantuan Sosial Kesejahteraan Keluarga	Jumlah Keluarga Penerima Manfaat (KPM) yang Mendapatkan Bantuan Sosial	1500 Keluarga	302,500,000	1000 Keluarga	1,548,579,000	7500 Keluarga	1,902,875,000		25,895,380		0.013608555		1,574,474,380		520.49%	Dinsos
	Fasilitasi Bantuan Pengembangan Ekonomi Masyarakat	Jumlah Orang Mendapatkan Bantuan Pengembangan Ekonomi Masyarakat	300 Orang	968,000,000	250 Orang	277,721,380	275 Orang	248,724,000		47,841,140		0.192346295		325,562,520		33.63%	Dinsos
	PROGRAM PENANGANAN BENCANA	Persentase Penanganan Bencana saat tanggap darurat	100%	1,229,750,000	100%	553,732,910	100%	478,036,213		11,681,140		0.02443568		565,414,050		45.98%	Dinsos
	Perlindungan Sosial Korban Bencana Alam dan Sosial Kabupaten/Kot	Persentase Bencana Alam dan Sosial yang ditangani	100%	715,500,000	100%	247,907,910	100%	232,294,400		-		0		247,907,910		34.65%	Dinsos
	Penyediaan Makanan	Jumlah Orang yang Mendapatkan Permakanan 3x1 Hari dalam Masa Tanggap Darurat	300 Orang	302,500,000	250 Orang	86,866,600	275 Orang	47,500,000		11,681,140		0.245918737		98,547,740		32.58%	Dinsos
	Penyediaan Sandang	Jumlah Orang yang Mendapatkan Pakaian dan Kelengkapan Lainnya yang	300 Orang	302,500,000	250 Orang	122,607,310	275 Orang	125,294,400		-		0		122,607,310		40.53%	Dinsos
	Penyediaan Tempat Penampungan Pengungsi	Jumlah Tempat Pengungsian Kewenangan Kabupaten/Kota	10 Unit	60,500,000	5 Unit	24,950,000	7 Unit	50,000,000		-		0		24,950,000		41.24%	Dinsos
	Penanganan Khusus bagi Kelompok Rentan	Jumlah Orang yang Mendapatkan Penanganan Khusus bagi Kelompok Rentan Kewenangan	50 Orang	25,000,000	30 Orang	11,878,000	-	-		-		#DIV/0!		11,878,000		47.51%	Dinsos
	Pelayanan Dukungan Psikososial	Jumlah Korban Bencana yang Mendapatkan Layanan Dukungan Psikososial	50 Orang	25,000,000	30 Orang	1,606,000	50 Orang	9,500,000		36,160,000		3.806315789		37,766,000		151.06%	Dinsos
	Penyelenggaraan Pemberdayaan Masyarakat terhadap	Persentase Penyelenggaraan Pemberdayaan Masyarakat terhadap	100%	514,250,000	100%	305,825,000	100%	245,741,813		-		0		305,825,000		59.47%	Dinsos
	Koordinasi, Sosialisasi dan Pelaksanaan Kampung Siaga Bencana	Jumlah Kampung yang Melaksanakan Koordinasi, Sosialisasi dan Pelaksanaan	2 Kampung	90,750,000	2 Kampung	7,950,000	-	-	50 Orang	36,160,000		#DIV/0!		44,110,000		48.61%	Dinsos
	Koordinasi, Sosialisasi dan Pelaksanaan Taruna Siaga Bencana	Jumlah Orang yang Melaksanakan Koordinasi, Sosialisasi dan Pelaksanaan Taruna	100 Orang	423,500,000	50 Orang	297,875,000	50 Orang	245,741,813		1,358,216,580		5.527006428		1,656,091,580		391.05%	Dinsos
	PROGRAM PENUNJANG URUSAN PEMERINTAHAN DAERAH	Indeks Reformasi Birokrasi Perangkat Daerah	BB	7,536,833,981	BB	5,486,244,686	A	8,654,531,051		7,719,640		0.000891977		5,493,964,326		72.89%	Dinsos

No	Urusan/Bidang Urusan Pemerintahan Daerah Dan Program/Kegiatan	Indikator Kinerja Program (*outcome*)/ Kegiatan (*output*)	Capaian Kinerja RPD pada Tahun 2026 (Akhir Periode RPJMD)		Realisasi Capaian Kinerja RKPD s/d Tahun Lalu (Tahun 2024)		Target Kinerja dan Anggaran RKPD Kota Jambi Tahun Berjalan (Tahun 2025) yang Dievaluasi (n-1)		Realisasi Capaian Kinerja dan Anggaran Renja Perangkat Daerah yang dievaluasi		Tingkat Capaian Kinerja dan Realisasi Anggaran RKPD (%)		Realisasi Kinerja dan Anggaran RPJMD Kota Jambi s/d Tahun 2025		Tingkat Capaian Kinerja dan Realisasi Anggaran RPJMD Kabupaten/kota s/d Tahun 2025 (%)		Perangkat Daerah Penanggung Jawab
1	3	4	5		6		7		8		9=8/7*100%		10=6+8		11=10/5*100%		
			K	Rp	K	Rp	K	Rp	K	Rp	K	%	K	Rp	K	%	
	Perencanaan, Penganggaran, dan Evaluasi Kinerja Perangkat	Peningkatan Nilai AKIP	BB	73,580,350	BB	41,949,680	A	60,429,800	2 Dokumen	7,719,640		0.127745582		49,669,320		67.50%	Dinsos
	Penyusunan Dokumen Perencanaan Perangkat Daerah	Jumlah Dokumen Perencanaan Perangkat Daerah	2 Dokumen	54,976,800	6 Dokumen	36,789,680	2 Dokumen	53,779,800		-		0		36,789,680		66.92%	Dinsos
	Koordinasi dan Penyusunan Laporan Capaian Kinerja dan	Jumlah Laporan Capaian Kinerja dan Ikhtisar Realisasi Kinerja SKPD dan Laporan Hasil	4 Laporan	18,603,550	5 Laporan	5,160,000	4 Laporan	6,650,000		1,172,635,621		176.3361836		1,177,795,621		6331.03%	Dinsos
	Administrasi Keuangan Perangkat Daerah	Tertib Administrasi Keuangan Perangkat Daerah	100%	5,481,082,200	100%	3,688,481,609	100%	6,763,753,317	44 Orang/bulan	1,135,935,621		0.167944567		4,824,417,230		88.02%	Dinsos
	Penyediaan Gaji dan Tunjangan ASN	Jumlah Orang yang Menerima Gaji dan Tunjangan ASN	36 Orang/bulan	5,245,350,000	36 Orang/bulan	3,546,987,609	44 Orang/bulan	6,541,095,317	3 Dokumen	36,700,000		0.005610681		3,583,687,609		68.32%	Dinsos
	Pelaksanaan Penatausahaan dan Pengujian/Verifikasi Keuangan	Jumlah Dokumen Penatausaha an dan Pengujian/Verifikasi Keuang	12 Dokumen	235,732,200	30 Dokumen	141,494,000	36 Dokumen	222,658,000		4,800,000		0.021557725		146,294,000		62.06%	Dinsos
	Administrasi Barang Milik Daerah pada Perangkat Daerah	Tertib Administrasi Barang Milik Daerah pada Perangkat Daerah	100%	48,992,900	100%	29,700,000	100%	31,110,000	3 Laporan	4,800,000		0.154291225		34,500,000		70.42%	Dinsos
	Penatausahaan Barang Milik Daerah pada SKPD	Jumlah Laporan Penatausahaan Barang Milik Daerah pada SKPD	12 Laporan	48,992,900	12 Laporan	29,700,000	12 Laporan	31,110,000		-		0		29,700,000		60.62%	Dinsos
	Administrasi Kepegawaian Perangkat Daerah	Tertib Administrasi Kepegawaian Perangkat Daerah	100%	152,250,000	100%	103,760,800	100%	136,148,000		-		0		103,760,800		68.15%	Dinsos
	Pengadaan Pakaian Dinas beserta Atribut Kelengkapannya	Jumlah Paket Pakaian Dinas beserta Atribut Kelengkapan	82 Unit	61,500,000	82 Paket	87,200,000	82 Paket	54,200,000		-		0		87,200,000		141.79%	Dinsos
	Koordinasi dan Pelaksanaan Sistem Informasi Kepegawaian	Jumlah Dokumen Hasil Koordinasi dan Pelaksanaaan Sistem Informasi Kepegawaian	12 Dokumen	18,150,000	12 Dokumen	3,920,000	12 Dokumen	3,600,000		-		0		3,920,000		21.60%	Dinsos
	Pendidikan dan Pelatihan Pegawai Berdasarkan Tugas dan	Jumlah Pegawai Berdasarkan Tugas dan Fungsi yang Mengikuti Pendidikan dan Pelatihan	60 Orang	72,600,000	50 Orang	12,640,800	44 Orang	78,348,000		1,800,000		0.022974422		14,440,800		19.89%	Dinsos
	Administrasi Umum Perangkat Daerah	Tertib Administrasi Umum Perangkat Daerah	100%	395,073,831	100%	435,477,584	100%	552,927,534		-		0		435,477,584		110.23%	Dinsos
	Penyediaan Komponen Instalasi Listrik/Penerangan Bangunan	Jumlah Paket Komponen Instalasi Listrik/Penerangan Bangunan Kantor yang Disediakan	1 Paket	18,485,093	1 Paket	19,677,000	1 Paket	16,776,580		-		0		19,677,000		106.45%	Dinsos
	Penyediaan Peralatan dan Perlengkapan Kantor	Jumlah Paket Peralatan dan Perlengkapan Kantor yang Disediakan	1 Paket	98,447,974	1 Paket	84,001,874	1 Paket	66,309,604		-		0		84,001,874		85.33%	Dinsos
	Penyediaan Barang Cetakan dan Penggandaan	Jumlah Paket Barang Cetakan dan Penggandaan yang Disediakan	1 Paket	44,913,264	1 Paket	16,575,000	1 Paket	38,731,350	1 Laporan	1,800,000		0.04647398		18,375,000		40.91%	Dinsos
	Penyelenggaraan Rapat Koordinasi dan Konsultasi SKPD	Jumlah Laporan Penyelenggaraan Rapat Koordinasi dan Konsultasi SKPD	12 Laporan	233,227,500	12 Laporan	315,223,710	12 Laporan	341,110,000				0		315,223,710		135.16%	Dinsos

No	Urusan/Bidang Urusan Pemerintahan Daerah Dan Program/Kegiatan	Indikator Kinerja Program (*outcome*)/ Kegiatan (*output*)	Capaian Kinerja RPD pada Tahun 2026 (Akhir Periode RPJMD)		Realisasi Capaian Kinerja RKPD s/d Tahun Lalu (Tahun 2024)		Target Kinerja dan Anggaran RKPD Kota Jambi Tahun Berjalan (Tahun 2025) yang Dievaluasi (n-1)		Realisasi Capaian Kinerja dan Anggaran Renja Perangkat Daerah yang dievaluasi		Tingkat Capaian Kinerja dan Realisasi Anggaran RKPD (%)		Realisasi Kinerja dan Anggaran RPJMD Kota Jambi s/d Tahun 2025		Tingkat Capaian Kinerja dan Realisasi Anggaran RPJMD Kabupaten/kota s/d Tahun 2025 (%)		Perangkat Daerah Penanggung Jawab
1	3	4	5		6		7		8		9=8/7*100%		10=6+8		11=10/5*100%		
			K	Rp	K	Rp	K	Rp	K	Rp	K	%	K	Rp	K	%	
	Dukungan Pelaksanaan Sistem Pemerintahan Berbasis	Jumlah Dokumen Dukungan Pelaksanaan Sistem Pemerintaha n Berbasis Elektronik	12 Dokumen	20,000,000			1 Dokumen	90,000,000		-		0		-		0.00%	Dinsos
	Pengadaan Barang Milik Daerah Penunjang Urusan	Tertib Pengadaan Barang Milik Daerah	100%	225,000,000	100%	279,110,000		-		-		#DIV/0!		279,110,000		124.05%	Dinsos
	Pengadaan Mebel	Jumlah Paket Mebel yang Disediakan	20 Unit	100,000,000	10 Unit	7,560,000	-	-		-		#DIV/0!		7,560,000		7.56%	Dinsos
	Pengadaan Sarana dan Prasarana Gedung Kantor atau Bangunan	Jumlah Unit Sarana dan Prasarana Gedung Kantor atau Bangunan Lainnya yang Disediakan	15 Unit	125,000,000	15 Unit	271,550,000	-	-		106,878,319		#DIV/0!		378,428,319		302.74%	Dinsos
	Penyediaan Jasa Penunjang Urusan Pemerintahan	Tertib Jasa Penunjang Urusan Pemerintah Daerah	100%	503,377,000	100%	465,906,513	100%	503,722,400	3 Laporan	2,500,000		0.004963051		468,406,513		93.05%	Dinsos
	Penyediaan Jasa Surat Menyurat	Jumlah Laporan Penyediaan Jasa Surat Menyurat	12 Laporan	7,865,000	12 Laporan	2,000,000	12 Laporan	5,000,000	3 Laporan	58,125,279		11.6250558		60,125,279		764.47%	Dinsos
	Penyediaan Jasa Komunikasi, Sumber Daya Air dan Listrik	Jumlah Laporan Penyediaan Jasa Komunikasi, Sumber Daya Air dan Listrik yang Disediakan	12 Laporan	200,000,000	12 Laporan	200,519,335	12 Laporan	248,200,000	3 Laporan	46,253,040		0.186353908		246,772,375		123.39%	Dinsos
	Penyediaan Jasa Pelayanan Umum Kantor	Jumlah Laporan Penyediaan Jasa Pelayanan Umum Kantor yang Disediakan	12 Laporan	295,512,000	12 Laporan	263,387,178	12 Laporan	250,522,400		64,383,000		0.256994983		327,770,178		110.92%	Dinsos
	Pemeliharaan Barang Milik Daerah Penunjang Urusan	Tertib Pengelolaan Barang Milik Daerah	100%	657,477,700	100%	441,858,500	100%	606,440,000	3 Unit	64,383,000		0.10616549		506,241,500		77.00%	Dinsos
	Penyediaan Jasa Pemeliharaan, Biaya Pemeliharaan,	Jumlah Kendaraan Dinas Operasional atau Lapangan yang Dipelihara dan dibayarkan Pajak	30 Unit	536,477,700	30 Unit	399,128,500	30 Unit	483,030,000				0		399,128,500		74.40%	Dinsos
	Pemeliharaan Peralatan dan Mesin Lainnya	Jumlah Peralatan dan Mesin Lainnya yang Dipelihara	25 Unit	36,300,000	-	-	75 Unit	70,000,000		-		0		-		0.00%	Dinsos
	Pemeliharaan/ Rehabilitasi Sarana dan Prasarana Gedung Kantor	Jumlah Sarana dan Prasarana Gedung Kantor atau Bangunan Lainnya yang	50 Unit	84,700,000	50 Unit	42,730,000	50 Unit	53,410,000				0		42,730,000		50.45%	Dinsos
														-		#DIV/0!	
														-		#DIV/0!	
	PROGRAM PENUNJANG URUSAN PEMERINTAH DAERAH	**Indeks Reformasi Birokrasi Perangkat Daerah**	**100%**	**Rp 8,696,057,000**	**100%**	**Rp 5,811,633,475**	**100%**	**Rp 7,618,608,638**	**50%**	**Rp 2,898,636,647**		**38%**		8,710,270,122		100.16%	DTKKUKM
	PERENCANAAN, PENGANGGARAN, DAN EVALUASI	**Meningkatnya Nilai AKIP Perangkat Daerah**	**75 Nilai**	**Rp 95,000,000**	**78 Nilai**	**Rp 48,221,200**	**75 Nilai**	**Rp 39,554,520**	**75 Nilai**	**Rp 16,585,000**		**42%**		64,806,200		68.22%	DTKKUKM
	Penyusunan Dokumen Perencanaan Perangkat Daerah	Jumlah Dokumen Perencanaan Perangkat Daerah	8 Dokumen	Rp 30,000,000	2 Dokumen	Rp 38,692,200	8 Dokumen	Rp 26,705,200	4 Dokumen	Rp 8,945,000		**33%**		47,637,200		158.79%	DTKKUKM

No	Urusan/Bidang Urusan Pemerintahan Daerah Dan Program/Kegiatan	Indikator Kinerja Program (*outcome*)/ Kegiatan (*output*)	Capaian Kinerja RPD pada Tahun 2026 (Akhir Periode RPJMD)		Realisasi Capaian Kinerja RKPD s/d Tahun Lalu (Tahun 2024)		Target Kinerja dan Anggaran RKPD Kota Jambi Tahun Berjalan (Tahun 2025) yang Dievaluasi (n-1)		Realisasi Capaian Kinerja dan Anggaran Renja Perangkat Daerah yang dievaluasi		Tingkat Capaian Kinerja dan Realisasi Anggaran RKPD (%)		Realisasi Kinerja dan Anggaran RPJMD Kota Jambi s/d Tahun 2025		Tingkat Capaian Kinerja dan Realisasi Anggaran RPJMD Kabupaten/kota s/d Tahun 2025 (%)		Perangkat Daerah Penanggung Jawab
1	3	4	5		6		7		8		9=8/7*100%		10=6+8		11=10/5*100%		
			K	Rp	K	Rp	K	Rp	K	Rp	K	%	K	Rp	K	%	
	Koordinasi dan Penyusunan Dokumen RKA-SKPD	Jumlah Dokumen RKA-SKPD dan Laporan Hasil Koordinasi Penyusunan	2 Dokumen	Rp 25,000,000								**#DIV/0!**		-		0.00%	DTKKUKM
	Koordinasi dan Penyusunan DPA-SKPD	Jumlah Dokumen DPA-SKPD dan Laporan Hasil Koordinasi Penyusunan	2 Dokumen	Rp 25,000,000								**#DIV/0!**		-		0.00%	DTKKUKM
	Koordinasi dan Penyusunan Laporan Capaian Kinerja dan	Jumlah Laporan Capaian Kinerja dan Ikhtisar Realisasi Kinerja SKPD dan Laporan Hasil	1 Laporan	Rp 15,000,000	1 Laporan	Rp 9,529,000	1 Laporan	Rp 12,849,320	1 Laporan	Rp 7,640,000		**59%**		17,169,000		114.46%	DTKKUKM
	ADMINISTRASI KEUANGAN PERANGKAT DAERAH	**Tertib Administrasi Keuangan Perangkat Daerah**	**100%**	**Rp 6,515,057,000**	**100%**	**Rp 3,811,233,370**	**100%**	**Rp 6,512,408,255**	**50%**	**Rp 2,490,745,673**		**38%**		6,301,979,043		96.73%	DTKKUKM
	Penyediaan Gaji dan Tunjangan ASN	Jumlah Orang yang Menerima Gaji dan Tunjangan ASN	35 Orang / Bulan	Rp 6,235,057,000	35 Orang / Bulan	Rp 3,636,774,770	35 Orang / Bulan	Rp 6,235,057,000	44 Orang/ Bulan	Rp 2,387,143,173		**38%**		6,023,917,943		96.61%	DTKKUKM
	Pelaksanaan Penatausahaan dan Pengujian/Verifikasi Keuangan	Jumlah Dokumen Penatausahaan dan Pengujian/ Verifikasi Keuangan SKPD	6 Dokumen	Rp 235,000,000	6 Dokumen	Rp 131,692,000	6 Dokumen	Rp 235,080,000	2 Dokumen	Rp 87,150,000		**37%**		218,842,000		93.12%	DTKKUKM
	Koordinasi dan Penyusunan Laporan Keuangan Bulanan/	Jumlah Laporan Keuangan Bulanan/ Triwulan/ Semesteran SKPD dan Laporan	6 Laporan	Rp 45,000,000	6 Laporan	Rp 42,766,600	6 Laporan	Rp 42,271,255	2 Laporan	Rp 16,452,500		**39%**		59,219,100		131.60%	DTKKUKM
	ADMINISTRASI BARANG MILIK DAERAH PADA	**Tertib Administrasi Barang Milik Daerah**	**100%**	**Rp 15,000,000**	**100%**	**Rp 13,043,370**	**100%**	**Rp 10,940,300**	**50%**	**Rp 4,500,000**		**41%**		17,543,370		116.96%	DTKKUKM
	Penatausahaan Barang Milik Daerah pada SKPD	Jumlah Laporan Penatausaan Barang Milik Daerah pada SKPD	2 Laporan	Rp 15,000,000	2 Laporan	Rp 13,043,370	2 Laporan	Rp 10,940,300	-	Rp 4,500,000		**41%**		17,543,370		116.96%	DTKKUKM
	ADMINISTRASI KEPEGAWAIAN PERANGKAT	**Tertib Administrasi Kepegawaian**	**100%**	**Rp 275,000,000**	**100%**	**Rp 64,174,500**	**100%**	**Rp 121,125,000**	**50%**	**Rp 46,650,000**		**39%**		110,824,500		40.30%	DTKKUKM
	Pengadaan Pakaian Dinas Beserta Atribut Kelengkapannya	Jumlah Paket pakaian Dinas Beserta Atribut Kelengkapannya	70 Paket	Rp 60,000,000	60 Paket	Rp 45,564,500	70 Paket	Rp 58,275,000	70 Paket	Rp 45,880,000		**79%**		91,444,500		152.41%	DTKKUKM
	Sosialisasi Peraturan Perundang-Undangan	Jumlah Orang yang Mengikuti Sosialisasi Peraturan Perundang-Undangan	70 Orang	Rp 15,000,000			70 Orang	Rp 12,450,000	-	Rp -		**0%**		-		0.00%	DTKKUKM
	Bimbingan Teknis Implementasi Peraturan Perundang-	Jumlah Orang yang Mengikuti Bimbingan Teknis Implementasi Peraturan Perundang Undangan	20 Orang	Rp 200,000,000	8 Orang	Rp 18,610,000	10 Orang	Rp 50,400,000	2 Orang	Rp 770,000		**2%**		19,380,000		9.69%	DTKKUKM
	ADMINISTRASI UMUM PERANGKAT DAERAH	**Tertib Administrasi Umum Perangkat Daerah**	**100%**	**Rp 676,000,000**	**100%**	**Rp 599,452,390**	**100%**	**Rp 264,508,175**	**25%**	**Rp 135,351,687**		**51%**		734,804,077		108.70%	DTKKUKM
	Penyediaan Komponen Instalasi Listrik/Penerangan Bangunan	Jumlah Paket Komponen Instalasi Listrik/ Penerangan Bangunan Kantor yang Disediakan	1 Paket	Rp 6,000,000	1 Paket	Rp 12,903,000	1 Paket	Rp 4,921,380	1 Paket	Rp 3,157,950		**64%**		16,060,950		267.68%	DTKKUKM
	Penyediaan Peralatan dan Perlengkapan Kantor	Jumlah Paket Peralatan dan Perlengkapan Kantor yang Disediakan	10 Paket	Rp 200,000,000	3 Paket	Rp 232,347,700	5 Paket	Rp 80,307,480	2 Paket	Rp 32,134,340		**40%**		264,482,040		132.24%	DTKKUKM
	Penyediaan Barang Cetakan dan Penggandaan	Jumlah Paket Barang Cetakan dan Penggandaan yang Disediakan	1 Paket	Rp 50,000,000	1 Paket	Rp 39,835,000	1 Paket	Rp 23,469,315	1 Paket	Rp 7,615,000		**32%**		47,450,000		94.90%	DTKKUKM

No	Urusan/Bidang Urusan Pemerintahan Daerah Dan Program/Kegiatan	Indikator Kinerja Program (*outcome*)/ Kegiatan (*output*)	Capaian Kinerja RPD pada Tahun 2026 (Akhir Periode RPJMD)		Realisasi Capaian Kinerja RKPD s/d Tahun Lalu (Tahun 2024)		Target Kinerja dan Anggaran RKPD Kota Jambi Tahun Berjalan (Tahun 2025) yang Dievaluasi (n-1)		Realisasi Capaian Kinerja dan Anggaran Renja Perangkat Daerah yang dievaluasi		Tingkat Capaian Kinerja dan Realisasi Anggaran RKPD (%)		Realisasi Kinerja dan Anggaran RPJMD Kota Jambi s/d Tahun 2025		Tingkat Capaian Kinerja dan Realisasi Anggaran RPJMD Kabupaten/kota s/d Tahun 2025 (%)		Perangkat Daerah Penanggung Jawab
1	3	4	5		6		7		8		9=8/7*100%		10=6+8		11=10/5*100%		
			K	Rp	K	Rp	K	Rp	K	Rp	K	%	K	Rp	K	%	
	Fasilitasi Kunjungan Tamu	Jumlah Laporan Fasilitasi Kunjungan Tamu	30 Laporan	Rp 20,000,000	30 Laporan	Rp 25,550,000	30 Laporan	Rp 12,360,000	15 Laporan	Rp 2,280,000		**18%**		27,830,000		139.15%	DTKKUKM
	Penyelenggaraan Rapat Koordinasi dan Konsultasi SKPD	Jumlah Laporan Penyelenggaraan Rapat Koordinasi dan Konsultasi SKPD	40 Laporan	Rp 400,000,000	50 Laporan	Rp 288,816,690	40 Laporan	Rp 143,450,000	25 Laporan	Rp 90,164,397		**63%**		378,981,087		94.75%	DTKKUKM
	PENGADAAN BARANG MILIK DAERAH PENUNJANG	**Tertib Pengadaan Barang Milik Daerah**	**100%**	**Rp 400,000,000**	**100%**	**Rp 553,067,000**	**100%**	**Rp 53,280,000**	**0%**	**Rp -**		**0%**		553,067,000		138.27%	DTKKUKM
	Pengadaan Kendaraan Perorangan Dinas atau Kendaraan	Jumlah Unit Kendaraan Perorangan Dinas atau Kendaraan Dinas Jabatan yang			1 Unit	Rp 438,967,000						**#DIV/0!**		438,967,000		#DIV/0!	DTKKUKM
	Pengadaan Mebel	Jumlah Paket Mebel yang Disediakan	10 Unit	Rp 200,000,000	13 Unit	Rp 60,408,500	2 Unit	Rp 42,180,000	-	Rp -		**0%**		60,408,500		30.20%	DTKKUKM
	Pengadaan Peralatan dan Mesin Lainnya	Jumlah Unit Peralatan dan Mesin Lainnya yang Disediakan	10 Unit	Rp 200,000,000	4 Unit	Rp 53,691,500	3 Unit	Rp 11,100,000	-	Rp -		**0%**		53,691,500		26.85%	DTKKUKM
	PENYEDIAAN JASA PENUNJANG URUSAN PEMERINTAH	**Tertib Penyediaan Jasa Penunjang Urusan Pemerintah Daerah**	**100%**	**Rp 350,000,000**	**100%**	**Rp 211,925,243**	**100%**	**Rp 269,185,604**	**50%**	**Rp 74,165,973**		**28%**		286,091,216		81.74%	DTKKUKM
	Penyediaan Jasa Surat Menyurat	Jumlah Laporan Penyediaan Jasa Surat Menyurat	2 Laporan	Rp 150,000,000	2 Laporan	Rp 90,581,345	2 Laporan	Rp 87,443,784	2 Laporan	Rp 26,034,000		**30%**		116,615,345		77.74%	DTKKUKM
	Penyediaan Jasa Komunikasi, Sumber Daya Air dan Listrik	Jumlah Laporan Penyediaan Jasa Komunikasi, Sumber Daya Air, dan Listrik yang disediakan	3 Laporan	Rp 200,000,000	3 Laporan	Rp 121,343,898	3 Laporan	Rp 181,741,820	3 Laporan	Rp 48,131,973		**26%**		169,475,871		84.74%	DTKKUKM
	PEMELIHARAAN BARANG MILIK DAERAH PENUNJANG	**Tertib Pemeliharaan Barang Milik Daerah**	**100%**	**Rp 370,000,000**	**100%**	**Rp 510,516,402**	**100%**	**Rp 347,606,784**	**50%**	**Rp 130,638,314**		**38%**		641,154,716		173.29%	DTKKUKM
	Penyediaan Jasa Pemeliharaan, Biaya Pemeliharaan,	Jumlah Kendaraan Dinas Operasional atau Lapangan yang Dipelihara dan Dibayarkan Pajak	24 Unit	Rp 300,000,000	24 Unit	Rp 234,595,607	24 Unit	Rp 281,006,784	15 Unit	Rp 117,613,314		**42%**		352,208,921		117.40%	DTKKUKM
	Pemeliharaan Peralatan dan Mesin Lainnya	Jumlah Peralatan dan Mesin Lainnya yang Dipelihara	3 Unit	Rp 70,000,000	3 Unit	Rp 65,055,390	3 Unit	Rp 66,600,000	2 Unit	Rp 13,025,000		**20%**		78,080,390		111.54%	DTKKUKM
	Pemeliharaan/ Rehabilitasi Gedung Kantor dan Bangunan Lainnya	Jumlah Gedung Kantor dan Bangunan Lainnya yang Dipelihara/Direhabilit			1 Unit	Rp 210,865,405						**#DIV/0!**		210,865,405		#DIV/0!	DTKKUKM
	PROGRAM PELATIHAN KERJA DAN PRODUKTIVITAS TENAGA	**PERSENTASE TENAGA KERJA TERDAFTAR YANG DILATIH UNTUK MENJADI TKM DAN**	**74%**	**Rp 459,541,136**	**69%**	**Rp 145,765,730**	**72%**	**Rp 204,814,309**	**60%**	**Rp 88,725,280**		**43%**		234,491,010		51.03%	DTKKUKM
	PELAKSANAAN PELATIHAN BERDASARKAN UNIT KOMPETENSI	**Persentase Penyerapan Lulusan Pelatihan Kerja**	**75%**	**Rp 278,345,860**	**69%**	**Rp 145,765,730**	**70%**	**Rp 192,458,809**	**60%**	**Rp 88,725,280**		**46%**		234,491,010		84.24%	DTKKUKM
	Proses Pelaksanaan Pendidikan dan Pelatihan Keterampilan	Jumlah Tenaga Kerja yang Mendapat Pelatihan Berbasis Kompetensi pada Tahun 2024	32 Orang	Rp 278,345,860	16 Orang	Rp 145,765,730	32 Orang	Rp 192,458,809	32	Rp 88,725,280		**46%**		234,491,010		84.24%	DTKKUKM
	PEMBINAAN LEMBAGA PELATIHAN KERJA SWASTA	**Persentase Pembinaan LPK Swasta yang Terdaftar dan Terakreditasi**	**50%**	**Rp 21,490,816**			**45%**	**Rp 12,355,500**	**10%**	**Rp -**		**0%**		-		0.00%	DTKKUKM

No	Urusan/Bidang Urusan Pemerintahan Daerah Dan Program/Kegiatan	Indikator Kinerja Program (*outcome*)/ Kegiatan (*output*)	Capaian Kinerja RPD pada Tahun 2026 (Akhir Periode RPJMD)		Realisasi Capaian Kinerja RKPD s/d Tahun Lalu (Tahun 2024)		Target Kinerja dan Anggaran RKPD Kota Jambi Tahun Berjalan (Tahun 2025) yang Dievaluasi (n-1)		Realisasi Capaian Kinerja dan Anggaran Renja Perangkat Daerah yang dievaluasi		Tingkat Capaian Kinerja dan Realisasi Anggaran RKPD (%)		Realisasi Kinerja dan Anggaran RPJMD Kota Jambi s/d Tahun 2025		Tingkat Capaian Kinerja dan Realisasi Anggaran RPJMD Kabupaten/kota s/d Tahun 2025 (%)		Perangkat Daerah Penanggung Jawab
1	3	4	5		6		7		8		9=8/7*100%		10=6+8		11=10/5*100%		
			K	Rp	K	Rp	K	Rp	K	Rp	K	%	K	Rp	K	%	
	Pembinaan Lembaga Pelatihan Kerja Swasta	Jumlah Lembaga Pelatihan Kerja Swasta yang Dibina	25 Lembaga	Rp 21,490,816			25 Lembaga	Rp 12,355,500	0	Rp -		**0%**		-		0.00%	DTKKUKM
	KONSULTANSI PRODUKTIVITAS PADA PERUSAHAA			**Rp 159,704,460**								**#DIV/0!**		-		0.00%	DTKKUKM
	Pelaksanaan Konsultasi Produktivitas kepada Perusahaan	Jumlah Perusahaan Kecil yang Mendapat Konsultansi Peningkatan Produktivitas	20 Perusahaan	Rp 83,227,230								**#DIV/0!**		-		0.00%	DTKKUKM
	Pengukuran Kompetensi dan Produktivitas Tenaga Kerja	Jumlah Dokumen Hasil Pengukuran Produktivitas dan Daya Saing Tenaga Kerja di Tingkat	20 Dokumen	Rp 76,477,230								**#DIV/0!**		-		0.00%	DTKKUKM
	PROGRAM PENEMPATAN TENAGA KERJA	**PERSENTASE PENEMPATAN TENAGA KERJA TERDAFTAR**	**70%**	**Rp 578,670,881**	**51%**	**Rp 81,000,020**	**65%**	**Rp 155,019,275**	**35%**	**Rp 75,080,000**		**48%**		156,080,020		26.97%	DTKKUKM
	PELAYANAN ANTARKERJA DI DAERAH KABUPATEN/ KOTA	**Persentase Kepuasan Pelayanan Antar Kerja**	**92%**	**Rp 38,318,742**			**92%**	**Rp 26,079,825**	**20%**	**Rp -**		**0%**		-		0.00%	DTKKUKM
	Penyuluhan dan Bimbingan Jabatan bagi Pencari Kerja	Jumlah Bursa Kerja Khusus yang Mengikuti Penyuluhan dan Bimbingan	30 BKK	Rp 38,318,742			30 BKK	Rp 26,079,825	0%	Rp -		**0%**		-		0.00%	DTKKUKM
	PENGELOLAAN INFORMASI PASAR KERJA	**Persentase Serapan Lowongan Kerja Pada IPK**	**74%**	**Rp 125,262,760**	**36%**	**Rp 81,000,020**	**72%**	**Rp 128,939,450**	**65%**	**Rp 75,080,000**		**58%**		156,080,020		124.60%	DTKKUKM
	Pelayanan dan Penyediaan Informasi Pasar Kerja Online	Jumlah Pencari dan Pemberi Kerja yang Terdaftar dalam Pasar Kerja Melalui Sistem Online (Karir	1500 Orang	Rp 57,462,760	1257 Orang	Rp 81,000,020	1500 Orang	Rp 67,889,450	178 Orang	Rp 14,320,000		**21%**		95,320,020		165.88%	DTKKUKM
	Job Fair	Jumlah Pencari Kerja yang Mendapatkan Pekerjaan Melalui Job Fair/Bursa Kerja	1500 Orang	Rp 67,800,000			1500 Orang	Rp 61,050,000	1000	Rp 60,760,000		**100%**		60,760,000		89.62%	DTKKUKM
	PELINDUNGAN PMI (PRA DAN PURNA PENEMPATAN) DI DAERAH	**Persentase CPMI Purna dan Keluarganya yang Diberdayakan**	**50%**	**Rp 415,089,379**								**#DIV/0!**		-		0.00%	DTKKUKM
	Pemberdayaan Pekerja Migran Indonesia Purna Penempatan	Jumlah PMI Purna yang Diberdayakan	20 Orang	Rp 72,398,340								**#DIV/0!**		-		0.00%	DTKKUKM
	PROGRAM HUBUNGAN INDUSTRIAL	**PERSENTASE PERUSAHAAN YANG MENERAPKAN TATA KELOLA**	**26.70%**	**Rp 342,691,039**	**14%**	**Rp 233,899,340**	**25%**	**Rp 909,897,138**	**18%**	**Rp 481,219,001**		**53%**		715,118,341		208.68%	DTKKUKM
	PENGESAHAN PERATURAN DAN PENDAFTARA	**Persentase Peningkatan Perusahaan yang Memiliki Pengesahan**	**24%**	**Rp 67,083,625**	**5%**	**Rp 21,212,380**	**22,5%**	**Rp 12,504,324**	**11%**	**Rp -**		**0%**		21,212,380		31.62%	DTKKUKM
	Pengesahan Peraturan Perusahaan bagi Perusahaan	Jumlah Perusahaan yang Melaksanakan Pengesahan Peraturan Perusahaan yang	25 Perusahaan	Rp 28,977,925								**#DIV/0!**		-		0.00%	DTKKUKM
	Penyelenggaraan Pendataan dan Informasi Sarana Hubungan	Jumlah Data dan Informasi Sarana HI (PP/PKB, Struktur Skala Upah, dan LKS Bipartit) dan Pekerja	12 Laporan	Rp 38,105,700	12	Rp 21,212,380	12 Laporan	Rp 12,504,324	4	Rp -		**0%**		21,212,380		55.67%	DTKKUKM
	PENCEGAHAN DAN PENYELESAIAN PERSELISIHA	**Persentase Penyelesaian Perselisihan Hubungan Industrial dengan**	**75%**	**Rp 275,607,414**	**100%**	**Rp 212,686,960**	**70%**	**Rp 897,392,814**	**50%**	**Rp 481,219,001**		**54%**		693,905,961		251.77%	DTKKUKM

No	Urusan/Bidang Urusan Pemerintahan Daerah Dan Program/Kegiatan	Indikator Kinerja Program (*outcome*)/ Kegiatan (*output*)	Capaian Kinerja RPD pada Tahun 2026 (Akhir Periode RPJMD)		Realisasi Capaian Kinerja RKPD s/d Tahun Lalu (Tahun 2024)		Target Kinerja dan Anggaran RKPD Kota Jambi Tahun Berjalan (Tahun 2025) yang Dievaluasi (n-1)		Realisasi Capaian Kinerja dan Anggaran Renja Perangkat Daerah yang dievaluasi		Tingkat Capaian Kinerja dan Realisasi Anggaran RKPD (%)		Realisasi Kinerja dan Anggaran RPJMD Kota Jambi s/d Tahun 2025		Tingkat Capaian Kinerja dan Realisasi Anggaran RPJMD Kabupaten/kota s/d Tahun 2025 (%)		Perangkat Daerah Penanggung Jawab
1	3	4	5		6		7		8		9=8/7*100%		10=6+8		11=10/5*100%		
			K	Rp	K	Rp	K	Rp	K	Rp	K	%	K	Rp	K	%	
	Pelaksanaan Operasional Lembaga Kerja Sama Tripartit Daerah	Jumlah LKS Tripartit yang Dibina	1 Lembaga	Rp 275,607,414	1 Lembaga	Rp 212,686,960	1 Lembaga	Rp 897,392,814	1	Rp 481,219,001		**54%**		693,905,961		251.77%	DTKKUKM
	PROGRAM PENGAWASAN DAN PEMERIKSAAN	**PERSENTASE PENINGKATAN PENGAWASAN DAN PEMERIKSAAN**	**27,27%**	**Rp 19,598,549**								**#DIV/0!**		-		0.00%	DTKKUKM
	PEMERIKSAAN DAN PENGAWASAN KOPERASI, KOPERASI	**Persentase Peningkatan Pengawasan dan Pemeriksaan Koperasi**	**27,27%**	**Rp 19,598,549**								**#DIV/0!**		-		0.00%	DTKKUKM
	Pelaksanaan Proses Pemeriksaan dan Pengawasan	Jumlah Koperasi yang telah dilakukan Pemeriksaan dan Pengawasan	60 Unit Usaha	Rp 19,598,549								**#DIV/0!**		-		0.00%	DTKKUKM
	PROGRAM PENDIDIKAN DAN LATIHAN PERKOPERASIAN	**PERSENTASE PENGURUS KOPERASI YANG BERKOMPETENSI**	**13.25%**	**Rp 182,978,544**	**33.10%**	**Rp 132,824,040**	**32.88%**	**Rp 89,014,755**	**55%**	**Rp 31,309,600**		**35%**		164,133,640		89.70%	DTKKUKM
	PENDIDIKAN DAN LATIHAN PERKOPERASIAN BAGI KOPERASI	**Persentase Pengurus Koperasi yang Berkompetensi**	**13.25%**	**Rp 182,978,544**	**33.10%**	**Rp 132,824,040**	**32.88%**	**Rp 89,014,755**	**55%**	**Rp 31,309,600**		**35%**		164,133,640		89.70%	DTKKUKM
	Peningkatan Pemahaman dan Pengetahuan Perkoperasian	Jumlah SDM yang memahami pengetahuan perkoperasian	230 Orang	Rp 182,978,544	45	Rp 132,824,040	105 Orang	Rp 89,014,755	35	Rp 31,309,600		**35%**		164,133,640		89.70%	DTKKUKM
	PROGRAM PEMBERDAYAAN DAN PERLINDUNGAN KOPERASI	**PERSENTASE OMSET KOPERASI**	**10%**	**Rp 154,057,093**	**15.59%**	**Rp 30,349,880**	**8%**	**Rp 110,694,165**	**1%**	**Rp 36,402,000**		**33%**		66,751,880		43.33%	DTKKUKM
	PEMBERDAYAAN DAN PERLINDUNGAN KOPERASI YANG	**Persentase Omset K**	**10%**	**Rp 154,057,093**	**15.59%**	**Rp 30,349,880**	**8%**	**Rp 110,694,165**	**1%**	**Rp 36,402,000**		**33%**		66,751,880		43.33%	DTKKUKM
	Pembinaan dan Pendampingan Bagi Keluarga dan Kelompok	Pembinaan dan/atau Pendampingan yang dilaksanakan	10 Kelompok Masyarakat	Rp 52,083,549			10 Kelompok Masyarakat	Rp 43,010,049	5	Rp 29,500,000		**69%**		29,500,000		56.64%	DTKKUKM
	Peningkatan Produktivitas, Nilai Tambah, Akses Pasar, Akses	Jumlah Unit Usaha yang Produktif, Bernilai Tambah, Memiliki Akses Pasar, Akses	70 Unit Usaha	Rp 101,973,544	52	Rp 30,349,880	70 Unit Usaha	Rp 38,490,549	10	Rp 6,902,000		**18%**		37,251,880		36.53%	DTKKUKM
	Pemberdayaan Koperasi dengan Keanggotaan Daerah	Koperasi dengan Keanggotaan Daerah Kabupaten/Kota					20 Unit Usaha	Rp 29,193,567	0	Rp -		**0%**		-		#DIV/0!	DTKKUKM
	PROGRAM PEMBERDAYAAN USAHA MENENGAH, USAHA	**PERSENTASE PENINGKATAN UMKM YANG DIBINA**	**55.72%**	**Rp 403,214,828**	**79.38%**	**Rp 1,412,296,398**	**52.64%**	**Rp 1,274,220,417**	**25%**	**Rp 64,201,950**		**5%**		1,476,498,348		366.18%	DTKKUKM
	PEMBERDAYAAN USAHA MIKRO YANG DILAKUKAN MELALUI	**Persentase Pelaku UMKM Binaan**	**6.96%**	**Rp 403,214,828**	**15.13%**	**Rp 1,412,296,398**	**6.50%**	**Rp 1,274,220,417**	**3.50%**	**Rp 64,201,950**		**5%**		1,476,498,348		366.18%	DTKKUKM
	Pemberdayaan Kelembagaan Potensi dan Pengembangan Usaha Mikro	Jumlah Unit Usaha yang Telah Menerima Pembinaan dan Pendampingan	500 Unit Usaha	Rp 104,450,079	10 Kelompok UMKM	Rp 1,037,623,943	1500 Unit Usaha	Rp 1,127,730,129	220	Rp 39,196,950		**3%**		1,076,820,893		1030.94%	DTKKUKM
	Fasilitasi Sertifikasi dan Standardisasi Usaha Mikro	Jumlah Usaha Mikro yang Terfasilitasi	100 Unit Usaha	Rp 16,192,420			50 Unit Usaha	Rp 49,271,610	0	Rp -		**0%**		-		0.00%	DTKKUKM
	Penyusunan Basis Data	Jumlah Unit Usaha Mikro Terdata	1000 Unit Usaha	Rp 93,416,089			40 Unit Usaha	Rp 32,017,949	0	Rp -		**0%**		-		0.00%	DTKKUKM

No	Urusan/Bidang Urusan Pemerintahan Daerah Dan Program/Kegiatan	Indikator Kinerja Program (*outcome*)/ Kegiatan (*output*)	Capaian Kinerja RPD pada Tahun 2026 (Akhir Periode RPJMD)		Realisasi Capaian Kinerja RKPD s/d Tahun Lalu (Tahun 2024)		Target Kinerja dan Anggaran RKPD Kota Jambi Tahun Berjalan (Tahun 2025) yang Dievaluasi (n-1)		Realisasi Capaian Kinerja dan Anggaran Renja Perangkat Daerah yang dievaluasi		Tingkat Capaian Kinerja dan Realisasi Anggaran RKPD (%)		Realisasi Kinerja dan Anggaran RPJMD Kota Jambi s/d Tahun 2025		Tingkat Capaian Kinerja dan Realisasi Anggaran RPJMD Kabupaten/kota s/d Tahun 2025 (%)		Perangkat Daerah Penanggung Jawab
1	3	4	5		6		7		8		9=8/7*100%		10=6+8		11=10/5*100%		
			K	Rp	K	Rp	K	Rp	K	Rp	K	%	K	Rp	K	%	
	Peningkatan Pemahaman dan Pengetahuan UMKM serta	Jumlah SDM yang Memahami Pengetahuan Usaha Mikro dan Kewirausahaan	70 Orang	Rp 189,156,240	167 Orang	Rp 374,672,455	50 Orang	Rp 65,200,729	0	Rp 25,005,000		**38%**		399,677,455		211.29%	DTKKUKM
	PROGRAM PENGEMBANGAN UMKM	**Persentase Peningkatan UMKM yang terfasilitasi**	**25%**	**Rp 2,145,965,518**								**#DIV/0!**		-		0.00%	DTKKUKM
	PENGEMBANGAN USAHA MIKRO DENGAN ORIENTASI	**Persentase Peningkatan Skala Usaha**	**2%**	**Rp 2,145,965,518**								**#DIV/0!**		-		0.00%	DTKKUKM
	Pengembangan Usaha Mikro	Jumlah Usaha Mikro yang Terfasilitasi	500 Unit Usaha	Rp 347,327,207								**#DIV/0!**		-		0.00%	DTKKUKM
	Penumbuhan dan Pengembangan Kewirausahaan		100 Orang	Rp 1,798,638,311								**#DIV/0!**		-		0.00%	DTKKUKM
				Rp 12,640,083,549		**Rp 7,847,768,883**		**Rp 10,362,268,697**		**Rp 3,675,574,478**				11,523,343,361		91.17%	DTKKUKM
	Urusan Lingkungan Hidup					**56,132,591,000**		**59,868,809,955**		**23,316,285,559**		**39%**		79,448,876,559		#DIV/0!	DLH
1	**Program Penunjang Urusan Pemerintahan Daerah**	**Indeks reformasi birokrasi perangkat daerah**	**BB**	**15,722,499,416**	**BB**	**11,800,899,273**	**BB**	**14,376,777,120**	**0**	**6,041,159,721**		**42%**		17,842,058,994		113.48%	DLH
	Kegiatan Perencanaan, Penganggaran, dan Evaluasi	**Peningkatan Nilai AKIP**	**70**	**95,701,492**	**83.50**	**50,542,185**	**70**	**62,490,118**	**83.7**	**15,609,415**		**25%**		66,151,600		69.12%	DLH
	Sub Kegiatan Penyusunan Dokumen Perencanaan Perangkat	Jumlah dokumen perencanaan perangkat daerah	2	10,227,178	2	3,598,065	2	18,702,330	0	11,733,480		**63%**		15,331,545		149.91%	DLH
	Sub Kegiatan Koordinasi dan Penyusunan Dokumen RKA-SKPD	Jumlah dokumen RKA SKPD dan laporan hasil koordinasi penyusunan	5	66,242,176	5	36,837,385	2	31,892,000	0	1,858,585		**6%**		38,695,970		58.42%	DLH
	Sub Kegiatan Koordinasi dan Penyusunan DPA-SKPD	Jumlah dokumen DPA SKPD dan laporan hasil koordinasi penyusunan	1	5,853,698	1	3,280,306	2	4,085,910	0	2,017,350		**49%**		5,297,656		90.50%	DLH
	Sub Kegiatan Koordinasi dan Penyusunan Laporan Capaian	Jumlah laporan capaian kinerja dan ikhtisar realisasi kinerja SKPD dan laporan hasil	1	6,191,333	1	3,538,331	3	3,707,375	0	0		**0%**		3,538,331		57.15%	DLH
	Sub Kegiatan Evaluasi Kinerja Perangkat Daerah	Jumlah laporan evaluasi kinerja perangkat daerah	1	7,187,107	1	3,288,098	16	4,102,503	3	0		**0%**		3,288,098		45.75%	DLH
	Kegiatan Administrasi Keuangan Perangkat Daerah	**Tertib pengelolaan administrasi keuangan**	**100%**	**12,930,313,634**	**100%**	**9,387,413,226**	**100%**	**10,735,448,434**	**100%**	**5,154,201,301**		**48%**		14,541,614,527		112.46%	DLH
	Sub Kegiatan Penyediaan Gaji dan Tunjangan ASN	Jumlah orang yang menerima gaji dan tunjangan ASN	81	12,243,932,072	69	8,823,309,550	92	10,149,934,384	69	4,853,262,701		**48%**		13,676,572,251		111.70%	DLH
	Sub Kegiatan Pelaksanaan Penatausahaan dan Pengujian/Verif	Jumlah dokumen penatausahaan dan pengujian/verifikasi keuangan SKPD	250	668,156,676	1700	551,898,000	48	573,140,000	0	295,838,600		**52%**		847,736,600		126.88%	DLH

No	Urusan/Bidang Urusan Pemerintahan Daerah Dan Program/Kegiatan	Indikator Kinerja Program (*outcome*)/ Kegiatan (*output*)	Capaian Kinerja RPD pada Tahun 2026 (Akhir Periode RPJMD)		Realisasi Capaian Kinerja RKPD s/d Tahun Lalu (Tahun 2024)		Target Kinerja dan Anggaran RKPD Kota Jambi Tahun Berjalan (Tahun 2025) yang Dievaluasi (n-1)		Realisasi Capaian Kinerja dan Anggaran Renja Perangkat Daerah yang dievaluasi		Tingkat Capaian Kinerja dan Realisasi Anggaran RKPD (%)		Realisasi Kinerja dan Anggaran RPJMD Kota Jambi s/d Tahun 2025		Tingkat Capaian Kinerja dan Realisasi Anggaran RPJMD Kabupaten/kota s/d Tahun 2025 (%)		Perangkat Daerah Penanggung Jawab
1	3	4	5		6		7		8		9=8/7*100%		10=6+8		11=10/5*100%		
			K	Rp	K	Rp	K	Rp	K	Rp	K	%	K	Rp	K	%	
	Sub Kegiatan Koordinasi dan Pelaksanaan Akuntansi SKPD	Jumlah Dokumen Koordinasi dan Pelaksanaan Akuntansi SKPD	12	10,002,107	12	7,500,000	12	10,050,000	0	3,750,000		**37%**		11,250,000		112.48%	DLH
	Sub Kegiatan Koordinasi dan Penyusunan Laporan Keuangan	Jumlah Laporan Keuangan Akhir Tahun SKPD dan Laporan Hasil	3	8,222,779	3	4,705,676	1	2,324,050	0	1,350,000		**58%**		6,055,676		73.65%	DLH
	Kegiatan Administrasi Barang Milik Daerah pada Perangkat	**Tertib pengelolaan administrasi barang milik daerah**	**100%**	**83,533,560**	**100%**	**40,800,000**	**100%**	**40,800,000**	**100%**	**17,800,000**		**44%**		58,600,000		70.15%	DLH
	Sub Kegiatan Penatausahaan Barang Milik Daerah pada SKPD	Jumlah Laporan Penatausahaan Barang Milik Daerah pada SKPD	9	83,533,560	12	40,800,000	12	40,800,000	0	17,800,000		**44%**		58,600,000		70.15%	DLH
	Kegiatan Administrasi Kepegawaian Perangkat Daerah	**Index propesionalitas ASN perangkat daerah**	**75**	**272,996,086**	**61**	**258,480,000**	**70**	**314,650,000**	**0**	**163,769,500**		**52%**		422,249,500		154.67%	DLH
	Sub Kegiatan Pengadaan Pakaian Dinas beserta Atribut Kelengkapanny	Jumlah paket pakaian dinas beserta atribut kelengkapan	0	0	0	136,530,000	1	195,360,000	0	127372500		**65%**		263,902,500		#DIV/0!	DLH
	Sub Kegiatan Pendidikan dan Pelatihan Pegawai Berdasarkan	Jumlah Pegawai Berdasarkan Tugas dan Fungsi yang Mengikuti	13	272,996,086	17	121,950,000	11	119,290,000	0	36,397,000		**31%**		158,347,000		58.00%	DLH
	Kegiatan Administrasi Umum Perangkat Daerah	**Tertib pengelolaan administrasi umum**	**100%**	**719,523,984**	**100%**	**629,447,878**	**100%**	**220,926,563**	**100**	**113,630,712**		**51%**		743,078,590		103.27%	DLH
	Sub Kegiatan Penyediaan Komponen Instalasi Listrik/Peneran	Jumlah Paket Komponen Instalasi Listrik/Penerangan Bangunan Kantor	4	18,971,900	12	14,739,690	4	13,274,275	0	0		**0%**		14,739,690		77.69%	DLH
	Sub Kegiatan Penyediaan Barang Cetakan dan Penggandaan	Jumlah Paket Barang Cetakan dan Penggandaan yang Disediakan	3	45,367,334	5	36,288,188	2	21,889,788	0	0		**0%**		36,288,188		79.99%	DLH
	Sub Kegiatan Fasilitasi Kunjungan Tamu	Jumlah Laporan Fasilitasi Kunjungan Tamu	1	31,944,000	7	15,000,000	1	13,500,000	0	3,075,000		**23%**		18,075,000		56.58%	DLH
	Sub Kegiatan Penyelenggaraan Rapat Koordinasi dan Konsultasi	Jumlah Laporan Penyelenggaraan Rapat Koordinasi dan Konsultasi	20	623,240,750	52	563,420,000	2	172,262,500	0	110,555,712		**64%**		673,975,712		108.14%	DLH
	Kegiatan Pengadaan barang milik daerah penunjang	**Tertib pengelolaan administrasi umum**	**100%**	**128,801,402**	**100%**	**292,169,287**	**100%**	**507,947,293**	**0%**	**119,973,000**		**24%**		412,142,287		319.98%	DLH
	Sub Kegiatan Pengadaan Mebel	Pengadaan Mebel yang disediakan					90	120,872,340				**0%**		-		#DIV/0!	DLH
	Sub Kegiatan Pengadaan Peralatan dan Mesin Lainnya	Jumlah Unit Peralatan dan Mesin Lainnya yang Disediakan	9	128,801,402	11	292,169,287	32	387,074,953	0	119,973,000		**31%**		412,142,287		319.98%	DLH
	Kegiatan Penyediaan Jasa Penunjang Urusan	**Tertib pengelolaan administrasi umum**	**100%**	**1,020,980,338**	**100%**	**816,571,931**	**100%**	**1,548,985,212**	**0**	**329,824,463**		**21%**		1,146,396,394		112.28%	DLH
	Sub Kegiatan Penyediaan Jasa Komunikasi, Sumber Daya	Jumlah Laporan Penyediaan Jasa Komunikasi, Sumber Daya Air dan Listrik	1	582,179,400	1	408,600,000	12	426,100,000	0	165,518,633		**39%**		574,118,633		98.62%	DLH

No	Urusan/Bidang Urusan Pemerintahan Daerah Dan Program/Kegiatan	Indikator Kinerja Program (*outcome*)/ Kegiatan (*output*)	Capaian Kinerja RPD pada Tahun 2026 (Akhir Periode RPJMD)		Realisasi Capaian Kinerja RKPD s/d Tahun Lalu (Tahun 2024)		Target Kinerja dan Anggaran RKPD Kota Jambi Tahun Berjalan (Tahun 2025) yang Dievaluasi (n-1)		Realisasi Capaian Kinerja dan Anggaran Renja Perangkat Daerah yang dievaluasi		Tingkat Capaian Kinerja dan Realisasi Anggaran RKPD (%)		Realisasi Kinerja dan Anggaran RPJMD Kota Jambi s/d Tahun 2025		Tingkat Capaian Kinerja dan Realisasi Anggaran RPJMD Kabupaten/kota s/d Tahun 2025 (%)		Perangkat Daerah Penanggung Jawab
1	3	4	5		6		7		8		9=8/7*100%		10=6+8		11=10/5*100%		
			K	Rp	K	Rp	K	Rp	K	Rp	K	%	K	Rp	K	%	
	Sub Kegiatan Penyediaan Jasa Peralatan dan Perlengkapan Kantor	Jumlah Laporan Penyediaan Jasa Peralatan dan Perlengkapan Kantor yang Disediakan	5	84,877,390	5	135,030,731	7	79,202,612	0	68,190,630		**86%**		203,221,361		239.43%	DLH
	Sub Kegiatan Penyediaan Jasa Pelayanan Umum Kantor	Penyediaan Jasa Pelayanan Umum Kantor yang Disediakan	4	353,923,548	4	272,941,200	5	1,043,682,600	0	96,115,200		**9%**		369,056,400		104.28%	DLH
	Kegiatan Pemeliharaan Barang Milik Daerah Penunjang	**Tertib pengelolaan administrasi umum**	**100%**	**470,648,920**	**100%**	**325,474,766**	**100%**	**945,529,500**	**0**	**126,351,330**		**13%**		451,826,096		96.00%	DLH
	Sub Kegiatan Penyediaan Jasa Pemeliharaan, Biaya	Jumlah Kendaraan Dinas Operasional atau Lapangan yang Dipelihara dan Dibayarkan Pajak	20	400,829,452	73	264,509,677	20	285,140,500	0	83,999,380		**29%**		348,509,057		86.95%	DLH
	Sub Kegiatan Pemeliharaan Peralatan dan Mesin Lainnya	Jumlah Peralatan dan Mesin Lainnya yang Dipelihara	50	69,819,468	23	60,965,089	50	53,259,000	0	14,851,950		**28%**		75,817,039		108.59%	DLH
	Sub Kegiatan Pemeliharaan Rehabilitasi Gedung Kantor dan Bangunan	Jumlah Gedung Kantor dan Bangunan Lainnya yang Dipelihara/Direhabilit					1	607,130,000				**0%**		-		#DIV/0!	DLH
2	**Program Perencanaan Lingkungan Hidup**	**Kesesuaian perencanaan lingkungan hidup dengan RPJMD**	**100%**	**368,174,916**	**100%**	**8,085,120**	**100%**	**653,077,135**	**0**	**0**		**0%**		8,085,120		2.20%	DLH
	Kegiatan Rencana Perlindungan dan Pengelolaan	**Dokumen RPPLH yang tersusun**					**1**	**342,668,165**	0	0		**0%**		-		#DIV/0!	DLH
	Sub Kegiatan Penyusunan RPPLH Kabupaten/ Kota	Jumlah dokumen RPPLH di kabupaten/kota yang berisi arahan/muatan RPPLH					1	342,668,165	0	0		**0%**		-		#DIV/0!	DLH
	Kegiatan Penyelenggaraan Kajian Lingkungan Hidup	**Kesesuaian perencanaan lingkungan hidup dengan RPJPD/RPJMD**	**100%**	**0**	**0%**	**8,085,120**	**100%**	**310,408,970**	**0**	**0**		**0%**		8,085,120		#DIV/0!	DLH
	Sub Kegiatan Pembuatan dan Pelaksanaan KLHS	Jumlah KLHS	0	0	1	8,085,120	1	310,408,970	0	0		**0%**		8,085,120		#DIV/0!	DLH
3	**Program Pengendalian Pencemaran dan/atau Kerusakan**	**Status mutu air sungai dan danau Kota Jambi**	**7**	**2,754,951,362**	**6**	**1,439,505,815**	**7**	**1,406,254,706**	**0**	**241,938,082**		**17%**		1,681,443,897		61.03%	DLH
	Kegiatan Pencegahan Pencemaran dan/atau Kerusakan	**Terlaksananya pencegahan pencemaran dan/atau kerusakan**	**100%**	**2,273,670,819**	**100%**	**1,410,405,815**	**100%**	**1,372,317,689**	**0**	**240,363,082**		**18%**		1,650,768,897		72.60%	DLH
	Sub Kegiatan Koordinasi, Sinkronisasi, dan Pelaksanaan	Jumlah Dokumen Uji Kualitas Lingkungan Hidup Dilaksanakan Terhadap	2	360,431,058	2	89,088,040	2	69,321,880	0	10,705,000		**15%**		99,793,040		27.69%	DLH
	Sub Kegiatan Pelaksanaan Inventarisasi GRK dan Penyusunan	Jumlah dokumen data inventarisasi GRK dan profil emisi GRK	1	102,547,095	1	61,129,291	1	44,440,504		5,510,000		**12%**		66,639,291		64.98%	DLH
	Sub Kegiatan Pelaksanaan Pemantauan Kualitas Lingkungan	Data dan informasi indeks kualitas lingkungan hidup (indeks kualitas air, indeks kualitas	15	117,993,910	15	84,504,000	15	427,784,285		17,035,000		**4%**		101,539,000		86.05%	DLH
	Sub Kegiatan Pelaksanaan Sosialisasi, Pembinaan, Monitoring,	Meningkatnya jumlah kegiatan sosialisasi, pembinaan, monitoring, evaluasi dan pelaporan	2	142,471,570	2	70,068,080	2	51,005,570		37,370,703		**73%**		107,438,783		75.41%	DLH

No	Urusan/Bidang Urusan Pemerintahan Daerah Dan Program/Kegiatan	Indikator Kinerja Program (*outcome*)/ Kegiatan (*output*)	Capaian Kinerja RPD pada Tahun 2026 (Akhir Periode RPJMD)		Realisasi Capaian Kinerja RKPD s/d Tahun Lalu (Tahun 2024)		Target Kinerja dan Anggaran RKPD Kota Jambi Tahun Berjalan (Tahun 2025) yang Dievaluasi (n-1)		Realisasi Capaian Kinerja dan Anggaran Renja Perangkat Daerah yang dievaluasi		Tingkat Capaian Kinerja dan Realisasi Anggaran RKPD (%)		Realisasi Kinerja dan Anggaran RPJMD Kota Jambi s/d Tahun 2025		Tingkat Capaian Kinerja dan Realisasi Anggaran RPJMD Kabupaten/kota s/d Tahun 2025 (%)		Perangkat Daerah Penanggung Jawab
1	3	4	5		6		7		8		9=8/7*100%		10=6+8		11=10/5*100%		
			K	Rp	K	Rp	K	Rp	K	Rp	K	%	K	Rp	K	%	
	Sub Kegiatan Penyusunan Dokumen Status Lingkungan Hidup	Jumlah dokumen status lingkungan hidup daerah yang disusun	1	81,731,840	0	83,416,970	1	77,495,690	0	10,340,000		**13%**		93,756,970		114.71%	DLH
	Sub Kegiatan Pengelolaan Laboratorium Lingkungan Hidup	Jumlah pengujian yang dilaksanakan oleh laboratorium lingkungan	350	1,468,495,346	864	1,022,199,434	12	702,269,760	0	159,402,379		**23%**		1,181,601,813		80.46%	DLH
	Kegiatan Penanggulangan Pencemaran dan/atau	**Terlaksananya penanggulangan pencemaran dan/atau kerusakan lingkungan hidup**	**100%**	**398,045,423**	**100%**	**0**	**100%**	**3,337,017**	**0**	**0**		**0%**		-		0.00%	DLH
	Sub Kegiatan Pemberian Informasi Peringatan Pencemaran	Jumlah Laporan Sosialisasi Informasi Peringatan Pencemaran dan/atau	2	398,045,423			2	3,337,017	0	0		**0%**		-		0.00%	DLH
	Kegiatan Pemulihan Pencemaran dan/atau Kerusakan	**Persentase peningkatan kualitas lingkungan hidup**	**0.28%**	**83,235,120**	**0.82%**	**29,100,000**	**0.40%**	**30,600,000**	**0**	**1,575,000**		**5%**		30,675,000		36.85%	DLH
	Sub Kegiatan Pelaksanaan Pembersihan Unsur Pencemar di	Luas area yang dilakukan pembersihan unsur pencemar di kabupaten/kota yang	150	83,235,120	150	29,100,000	150	30,600,000	0	1,575,000		**5%**		30,675,000		36.85%	DLH
4	**Program Pengelolaan Keanekaragaman Hayati (KEHATI)**	**Meningkatnya indeks kualitas tutupan lahan**	**50.02**	**9,866,610,920**	**49.92**	**7,094,360,822**	**49.97**	**7,830,598,922**	**0**	**3,289,521,027**		**42%**		10,383,881,849		105.24%	DLH
	Kegiatan Pengelolaan Keanekaragaman Hayati Kabupaten/	**Persentase peningkatan pengelolaan keanekaragaman hayati RTH Kota**	**0.06%**	**9,866,610,920**	**0.04%**	**7,094,360,822**	**0.08%**	**7,830,598,922**	**0**	**3,289,521,027**		**42%**		10,383,881,849		105.24%	DLH
	Sub Kegiatan Pengelolaan Taman Keanekaragaman Hayati di	Unit taman kehati di luar kawasan hutan yang dikelola lingkup kewenangan kabupaten/kota	3	1,770,224,900	3	1,170,509,320	3	1,395,984,447	0	878,325,536		**63%**		2,048,834,856		115.74%	DLH
	Sub Kegiatan Pengelolaan Ruang Terbuka Hijau (RTH)	Luas RTH yang Dikelola Lingkup Kewenangan Kabupaten/Kota	1718.56	7,475,558,500	157.56	5,571,803,243	971.18	6,099,812,834	0	2,333,077,163		**38%**		7,904,880,406		105.74%	DLH
	Sub Kegiatan Pengelolaan Sarana dan Prasarana Keanekaragam	Jumlah Sarana dan Prasarana Keanekaragaman Hayati yang Dikelola	65	620,827,520	112	352,048,259	53	334,801,641	112	78,118,328		**23%**		430,166,587		69.29%	DLH
5	**Program Pengendalian Bahan Berbahaya dan Beracun**	**Persentase pengendalian bahan berbahaya dan beracun (B3) dan limbah bahan**	**100%**	**101,978,870**	**98.55%**	**23,269,115**	**100%**	**26,734,045**	**0**	**3,124,575**		**12%**		26,393,690		25.88%	DLH
	Kegiatan Penyimpanan Sementara Limbah B3	**Persentase penyimpanan sementara limbah B3**	**100%**	**76,630,000**	**190%**	**18,839,435**	**100%**	**9,489,825**	**0%**	**3,124,575**		**33%**		21,964,010		28.66%	DLH
	Sub Kegiatan Fasilitasi Pemenuhan Komitmen Izin Penyimpanan	Jumlah Fasilitasi Persetujuan/Izin Penyimpanan sementara Limbah B3 yang	18	64,130,000	101	12,843,260	17	6,781,950	0	900,000		**13%**		13,743,260		21.43%	DLH
	Sub Kegiatan Verifikasi Lapangan untuk Memastikan	Jumlah Laporan Kegiatan Verifikasi Lapangan Pemenuhan Komitmen	10	12,500,000	10	5,996,175	20	2,707,875	0	2,224,575		**82%**		8,220,750		65.77%	DLH
	Kegiatan Pengumpulan Limbah B3 dalam 1 (satu) Daerah	**Terkelolanya limbah medis yang bersumber dari fasilitasi isolasi diluar**	**0%**	**25,348,870**	**7%**	**4,429,680**	**100%**	**17,244,220**	**0**	**0**		**0%**		4,429,680		17.47%	DLH
	Sub Kegiatan Pembinaan Pengumpulan dan Penyimpanan	Jumlah pengumpulan dan penyimpanan sementara limbah B3 yang dibina	100	25,348,870	0	4,429,680	100	17,244,220	0	0		**0%**		4,429,680		17.47%	DLH

No	Urusan/Bidang Urusan Pemerintahan Daerah Dan Program/Kegiatan	Indikator Kinerja Program (*outcome*)/ Kegiatan (*output*)	Capaian Kinerja RPD pada Tahun 2026 (Akhir Periode RPJMD)		Realisasi Capaian Kinerja RKPD s/d Tahun Lalu (Tahun 2024)		Target Kinerja dan Anggaran RKPD Kota Jambi Tahun Berjalan (Tahun 2025) yang Dievaluasi (n-1)		Realisasi Capaian Kinerja dan Anggaran Renja Perangkat Daerah yang dievaluasi		Tingkat Capaian Kinerja dan Realisasi Anggaran RKPD (%)		Realisasi Kinerja dan Anggaran RPJMD Kota Jambi s/d Tahun 2025		Tingkat Capaian Kinerja dan Realisasi Anggaran RPJMD Kabupaten/kota s/d Tahun 2025 (%)		Perangkat Daerah Penanggung Jawab
1	3	4	5		6		7		8		9=8/7*100%		10=6+8		11=10/5*100%		
			K	Rp	K	Rp	K	Rp	K	Rp	K	%	K	Rp	K	%	
6	**Program Pembinaan dan Pengawasan Terhadap Izin**	**Persentase pembinaan dan pengawasan terhadap izin lingkungan dan izin**	**100%**	**470,619,820**	**105%**	**247,002,275**	**100%**	**226,123,766**	**0**	**67,161,000**		**30%**		314,163,275		66.76%	DLH
	Kegiatan Pembinaan dan Pengawasan Terhadap	**Persentase pembinaan dan pengawasan terhadap usaha di bidang lingkungan**	**31%**	**470,619,820**	**105%**	**247,002,275**	**30%**	**226,123,766**	**0**	**67,161,000**		**30%**		314,163,275		66.76%	DLH
	Sub Kegiatan Fasilitasi Pemenuhan Ketentuan dan Kewajiban Izin	Jumlah Rekomendasi dan/atau Persetujuan Teknis, Persetujuan	150	141,816,306	150	88,509,850	150	82,671,651	0	24,284,500		**29%**		112,794,350		79.54%	DLH
	Sub Kegiatan Pengembangan Kapasitas Pejabat Pengawas	Jumlah PPLHD yang ditingkatkan kapasitasnya	10	204,407,624	9	47,000,000	4	42,000,000	0	0		**0%**		47,000,000		22.99%	DLH
	Sub Kegiatan Pengawasan Usaha dan/atau Kegiatan yang	Jumlah Laporan Dari Usaha dan/atau Kegiatan yang Diawasi Izin	160	124,395,890	160	111,492,425	160	101,452,115	0	42,876,500		**42%**		154,368,925		124.09%	DLH
7	**Program Peningkatan Pendidikan, Pelatihan dan Penyuluhan**	**Persentase orang atau lembaga yang mendapatkan fasilitasi pendidikan,**	**100%**	**553,325,000**	**0%**	**89,689,330**	**100%**	**113,103,780**	**0**	**1,950,000**		**2%**		91,639,330		16.56%	DLH
	Kegiatan Penyelenggaraan Pendidikan, Pelatihan dan	**Jumlah lembaga kemasyarakatan/kelompok masyarakat/institusi skala**	**100%**	**553,325,000**	**0%**	**89,689,330**	**3**	**113,103,780**	**0**	**1,950,000**		**2%**		91,639,330		16.56%	DLH
	Sub Kegiatan Pendampingan Gerakan Peduli Lingkungan	Jumlah Pendampingan Pembinaan Gerakan Peduli dan Berbudaya	3	253,325,000	2	17,698,950	2	52,125,000	0	1,950,000		**4%**		19,648,950		7.76%	DLH
	Sub Kegiatan Peningkatan Kapasitas dan Kompetensi Sumber Daya	Jumlah Lembaga pendidikan formal/lembaga masyarakat/komunitas/kelompok	9	300,000,000	3	71,990,380	9	60,978,780	0	0		**0%**		71,990,380		24.00%	DLH
8	**Program Penanganan Pengaduan Lingkungan Hidup**	**Persentase penanganan pengaduan kasus lingkungan hidup**	**100%**	**116,214,105**	**100%**	**87,456,400**	**100%**	**85,014,205**	**0**	**35,448,100**		**42%**		122,904,500		105.76%	DLH
	Kegiatan Penyelesaian Pengaduan Masyarakat di Bidang	**Persentase penanganan pengaduan kasus lingkungan hidup**	**100%**	**116,214,105**	**100%**	**87,456,400**	**100%**	**85,014,205**	**0**	**35,448,100**		**42%**		122,904,500		105.76%	DLH
	Sub Kegiatan Pengelolaan Pengaduan Masyarakat terhadap PPLH	Jumlah Pengaduan permasalahan pencemaran dan perusakan lingkungan hidup	35	21,355,585	35	16,587,800	35	13,606,445	0	6,426,900		**47%**		23,014,700		107.77%	DLH
	Sub Kegiatan Penerapan Sanksi Administrasi yang Menjadi	Jumlah penerapan sanksi administrasi yang dikenakan kepada penanggung jawab	18	94,858,520	18	70,868,600	18	71,407,760	0	29,021,200		**41%**		99,889,800		105.30%	DLH
9	**Program Pengelolaan Persampahan**	**Persentase pengelolaan persampahan**	**98.25%**	**35,644,147,039**	**97.42%**	**35,342,322,850**	**97.25%**	**34,409,680,276**	**0**	**13,635,983,054**		**40%**		48,978,305,904		137.41%	DLH
	Kegiatan Pengelolaan Sampah	**Persentase berkurangnya sampah yang terangkut ke TPA**	**23.50%**	**35,644,147,039**	**22.45%**	**35,342,322,850**	**23.00%**	**34,409,680,276**	**0**	**13,635,983,054**		**40%**		48,978,305,904		137.41%	DLH
	Sub Kegiatan Peningkatan Peran Serta Masyarakat dalam	Jumlah Masyarakat, Kelompok Masyarakat atau Para Pihak Lainnya yang	2	129,225,225	3	23,274,960	2	37,507,550	0	0		**0%**		23,274,960		18.01%	DLH
	Sub Kegiatan Koordinasi dan Sinkronisasi Penyediaan Sarana dan	Jumlah Dokumen Hasil Koordinasi dan Sinkronisasi Penyediaan	1	25,014,081	0	4,950,000	1	3,448,800	0	1,200,000		**35%**		6,150,000		24.59%	DLH

No	Urusan/Bidang Urusan Pemerintahan Daerah Dan Program/Kegiatan	Indikator Kinerja Program (*outcome*)/ Kegiatan (*output*)	Capaian Kinerja RPD pada Tahun 2026 (Akhir Periode RPJMD)		Realisasi Capaian Kinerja RKPD s/d Tahun Lalu (Tahun 2024)		Target Kinerja dan Anggaran RKPD Kota Jambi Tahun Berjalan (Tahun 2025) yang Dievaluasi (n-1)		Realisasi Capaian Kinerja dan Anggaran Renja Perangkat Daerah yang dievaluasi		Tingkat Capaian Kinerja dan Realisasi Anggaran RKPD (%)		Realisasi Kinerja dan Anggaran RPJMD Kota Jambi s/d Tahun 2025		Tingkat Capaian Kinerja dan Realisasi Anggaran RPJMD Kabupaten/kota s/d Tahun 2025 (%)		Perangkat Daerah Penanggung Jawab
1	3	4	5		6		7		8		9=8/7*100%		10=6+8		11=10/5*100%		
			K	Rp	K	Rp	K	Rp	K	Rp	K	%	K	Rp	K	%	
	Sub Kegiatan Penanganan Sampah Melalui Pengangkutan	Jumlah sampah yang tertangani melalui proses pengangkutan	116613.84	24,837,893,973	116613.84	25,968,914,904	116613.84	25,999,459,860	0	10,738,669,429		**41%**		36,707,584,333		147.79%	DLH
	Sub Kegiatan Pengurangan Sampah Melalui Pendauran	Jumlah sampah yang terdaur ulang	11417	1,117,168,098	11417	836,367,454	11417	1,113,439,110	0	333,104,658		**30%**		1,169,472,112		104.68%	DLH
	Sub Kegiatan Penanganan Sampah Melalui Pemrosesan	Jumlah sampah yang tertangani melalui pemrosesan akhir sampah di TPA/TPST	200000	7,310,507,662	200000	8,508,815,532	200000	7,255,824,956	0	2,563,008,967		**35%**		11,071,824,499		151.45%	DLH
	Program Penunjang Urusan Pemerintahan Daerah			**741,446,000**				**741,446,000**				**0%**		-		0.00%	DLH
	Kegiatan Peningkatan Pelayanan BLUD			**741,446,000**				**741,446,000**				**0%**		-		0.00%	DLH
	Sub Kegiatan Pelayanan dan Penunjang Pelayanan BLUD	Jumlah Bluid yang menyediakan pelayanan dan penunjang pelayanan	1	741,446,000			1	741,446,000				**0%**		-		0.00%	DLH
												#DIV/0!		-		#DIV/0!	
	PROGRAM PENUNJANG URUSAN PEMERINTAHAN DAERAH	**Indek Reformasi Birokrasi Perangkat Daerah**	**100%**	**8,448,919,500**	**100.00%**	**8,098,929,824**	**100.00%**	**8,600,853,100**	**99.21%**	**4,217,491,087**		**49%**		12,316,420,911		145.78%	DUKCAPIL
	X.XX.01.2.01.01 Perencanaan, Penganggaran, dan	**Nilai SAKIP Perangkat Daerah**	**100%**	**46,000,000**	**88.11%**	**26,970,050**	**100.00%**	**36,773,000**	**46.99%**	**17,278,580**		**47%**		44,248,630		96.19%	DUKCAPIL
	X.XX.01.2.01.01 Penyusunan Dokumen Perencanaan Perangkat	Jumlah Dokumen Perencanaan	100%	32,000,000	85.46%	20,490,375	100.00%	26,269,615	65.77%	17,278,580		**66%**		37,768,955		118.03%	DUKCAPIL
	X.XX.01.2.01.06 Koordinasi dan Penyusunan Laporan	Jumlah Dokumen evaluasi perangkat daerah	100%	14,000,000	97.68%	6,479,675	100.00%	10,503,385	0.00%	-		**0%**		6,479,675		46.28%	DUKCAPIL
	X.XX.01.2.02 Administrasi Keuangan Perangkat Daerah	**Tertib Administrasi Keuangan**	**100%**	**5,122,425,000**	**93.32%**	**4,382,358,850**	**100.00%**	**5,703,566,200**	**54.52%**	**3,109,734,276**		**55%**		7,492,093,126		146.26%	DUKCAPIL
	X.XX.01.2.02.01 Penyediaan Gaji dan Tunjangan ASN	Jumlah ASN	100%	4,793,250,000	93.80%	4,175,705,405	100.00%	5,480,088,400	54.23%	2,971,614,276		**54%**		7,147,319,681		149.11%	DUKCAPIL
	X.XX.01.2.02.03 Pelaksanaan Penatausahaan dan Pengujian/Verif	Jumlah Jasa Tenaga Administrasi Keuangan	100%	248,325,000	82.61%	177,608,795	100.00%	206,660,000	65.67%	135,720,000		**66%**		313,328,795		126.18%	DUKCAPIL
	X.XX.01.2.02.07 Koordinasi dan Penyusunan Laporan	Jumlah dokumen Keuangan dan pelaporan keuangan	100%	80,850,000	98.09%	29,044,650	100.00%	16,817,800	14.27%	2,400,000		**14%**		31,444,650		38.89%	DUKCAPIL
	Administrasi Barang Milik Daerah pada Perangkat Daerah		**100%**	**41,926,500**	**100.00%**	**14,400,000**	**0.00%**	**22,188,600**	**50.05%**	**11,105,271**		**50%**		25,505,271		60.83%	DUKCAPIL
	Penatausahaan Barang Milik Daerah pada SKPD		100%	41,926,500	100.00%	14,400,000	0.00%	22,188,600	50.05%	11,105,271		**50%**		25,505,271		60.83%	DUKCAPIL

No	Urusan/Bidang Urusan Pemerintahan Daerah Dan Program/Kegiatan	Indikator Kinerja Program (*outcome*)/ Kegiatan (*output*)	Capaian Kinerja RPD pada Tahun 2026 (Akhir Periode RPJMD)		Realisasi Capaian Kinerja RKPD s/d Tahun Lalu (Tahun 2024)		Target Kinerja dan Anggaran RKPD Kota Jambi Tahun Berjalan (Tahun 2025) yang Dievaluasi (n-1)		Realisasi Capaian Kinerja dan Anggaran Renja Perangkat Daerah yang dievaluasi		Tingkat Capaian Kinerja dan Realisasi Anggaran RKPD (%)		Realisasi Kinerja dan Anggaran RPJMD Kota Jambi s/d Tahun 2025		Tingkat Capaian Kinerja dan Realisasi Anggaran RPJMD Kabupaten/kota s/d Tahun 2025 (%)		Perangkat Daerah Penanggung Jawab
1	3	4	5		6		7		8		9=8/7*100%		10=6+8		11=10/5*100%		
			K	Rp	K	Rp	K	Rp	K	Rp	K	%	K	Rp	K	%	
	X.XX.01.2.05 Administrasi Kepegawaian Perangkat Daerah	**Tertib Pengelolaan Administrasi Kepegawaian**	**100%**	**126,558,000**	**89.98%**	**89,950,000**	**100.00%**	**168,738,000**	**44.97%**	**143,560,000**		**85%**		233,510,000		184.51%	DUKCAPIL
	X.XX.01.2.05.01 Peningkatan Sarana dan Prasarana Disiplin	Jumlah Sarana Peningkatan Disiplin Pegawai	100%	-	0.00%		100.00%	0	0.00%	-		**#DIV/0!**		-		#DIV/0!	DUKCAPIL
	X.XX.01.2.05.02 Pengadaan Pakaian Dinas Beserta Atribut Kelengkapanny	Jumlah pakaian PDH, PDL, PSL, KORPRI	100%	96,558,000	88.92%	76,890,000	100.00%	150,738,000	#VALUE!	143,560,000		**95%**		220,450,000		228.31%	DUKCAPIL
	X.XX.01.2.05.11 Bimbingan Teknis Implementasi Peraturan	Jumah Bimtek implementasi peraturan per UU	100%	30,000,000	96.74%	13,060,000	100.00%	18,000,000	0.00%	-		**0%**		13,060,000		43.53%	DUKCAPIL
	X.XX.01.2.06 Administrasi Umum Perangkat Daerah	**Tertib Pengelolaan Administrasi Umum**	**100%**	**1,623,215,000**	**94.09%**	**1,889,229,659**	**100.00%**	**1,386,487,600**	**27.51%**	**381,406,188**		**28%**		2,270,635,847		139.89%	DUKCAPIL
	X.XX.01.2.06.01 Penyediaan Komponen Instalasi Listrik/Penera	Jumlah Komponen Instalasi Listrik/Penerangan Bangunan Kantor	100%	23,100,000	99.11%	20,169,700	100.00%	39,999,900	23.78%	9,511,590		**24%**		29,681,290		128.49%	DUKCAPIL
	X.XX.01.2.06.02 Penyediaan Peralatan dan Perlengkapan Kantor	Jumlah peralatan dan perlengkapan kantor	100%	1,247,400,000	92.68%	1,501,130,239	100.00%	943,494,100	17.66%	166,585,270		**18%**		1,667,715,509		133.70%	DUKCAPIL
	X.XX.01.2.06.03 Penyediaan Peralatan Rumah Tangga	Jumlah Penyediaan Peralatan Rumah Tangga	100%	103,950,000	99.90%	82,020,275	100.00%	99,000,000	55.02%	54,468,720		**55%**		136,488,995		131.30%	DUKCAPIL
	X.XX.01.2.06.05 Penyediaan Barang Cetakan dan Penggandaan	Jumlah Barang Cetakan dan Penggandaan	100%	75,075,000	100.00%	55,381,945	100.00%	71,709,300	8.37%	5,999,895		**8%**		61,381,840		81.76%	DUKCAPIL
	X.XX.01.2.06.08 Fasilitasi Kunjungan Tamu	jumlah makan minum rapat dan tamu	100%	20,790,000	99.95%	14,977,500	100.00%	19,784,300	22.67%	4,485,000		**23%**		19,462,500		93.61%	DUKCAPIL
	X.XX.01.2.06.09 Penyelenggaraan Rapat Koordinasi dan	Jumlah Rapat Koordinasi dan Konsultasi SKPD ke luar daerah	100%	152,900,000	100.00%	215,550,000	100.00%	212,500,000	66.05%	140,355,713		**66%**		355,905,713		232.77%	DUKCAPIL
	X.XX.01.2.07 Pengadaan Barang Milik Daerah Penunjang	**Tersedianya Barang Penunjang Urusan Pemerintah Daerah**	**100%**	**125,895,000**	**97.78%**	**616,807,500**	**100.00%**	**137,196,000**	**20.12%**	**27,600,000**		**20%**		644,407,500		511.86%	DUKCAPIL
	Pengadaan Kendaraan Perorangan Dinas/Kendaraan Dinas			-		-		-		-		**#DIV/0!**		-		#DIV/0!	DUKCAPIL
	Pengadaan Kendaraan Dinas/Operasional			-	99.38%	318,000,000		-		-		**#DIV/0!**		318,000,000		#DIV/0!	DUKCAPIL
	X.XX.01.2.07.05 Pengadaan Mebel	Jumlah Pengadaan barang/mebel	100%	125,895,000	96.15%	298,807,500	100.00%	137,196,000	20.12%	27,600,000		**20%**		326,407,500		259.27%	DUKCAPIL
	X.XX.01.2.08 Penyediaan Jasa Penunjang Urusan	**Tersedianya Jasa Penunjang Urusan Pemerintah Daerah**	**100%**	**485,100,000**	**86.42%**	**376,910,709**	**100.00%**	**435,909,200**	**55.89%**	**243,629,470**		**56%**		620,540,179		127.92%	DUKCAPIL
	xxx.01.2.08.01 Penyediaan Jasa Surat Menyurat	Jumlah Surat Menyura	100%	92,400,000	79.13%	76,059,200	100.00%	76,059,200	59.78%	45,470,000		**60%**		121,529,200		131.53%	DUKCAPIL

No	Urusan/Bidang Urusan Pemerintahan Daerah Dan Program/Kegiatan	Indikator Kinerja Program (*outcome*)/ Kegiatan (*output*)	Capaian Kinerja RPD pada Tahun 2026 (Akhir Periode RPJMD)		Realisasi Capaian Kinerja RKPD s/d Tahun Lalu (Tahun 2024)		Target Kinerja dan Anggaran RKPD Kota Jambi Tahun Berjalan (Tahun 2025) yang Dievaluasi (n-1)		Realisasi Capaian Kinerja dan Anggaran Renja Perangkat Daerah yang dievaluasi		Tingkat Capaian Kinerja dan Realisasi Anggaran RKPD (%)		Realisasi Kinerja dan Anggaran RPJMD Kota Jambi s/d Tahun 2025		Tingkat Capaian Kinerja dan Realisasi Anggaran RPJMD Kabupaten/kota s/d Tahun 2025 (%)		Perangkat Daerah Penanggung Jawab
1	3	4	5		6		7		8		9=8/7*100%		10=6+8		11=10/5*100%		
			K	Rp	K	Rp	K	Rp	K	Rp	K	%	K	Rp	K	%	
	xxx.01.2.08.02 Penyediaan Jasa Komunikasi, Sumber Daya	Jumlah Penyediaan Jasa Komunikasi, Sumber Daya Air dan Listrik	100%	392,700,000	88.49%	300,851,509	100.00%	359,850,000	55.07%	198,159,470		**55%**		499,010,979		127.07%	DUKCAPIL
	X.XX.01.2.09 Pemeliharaan Barang Milik Daerah Penunjang	**Meningkatnya Kualitas Barang Milik Daerah**	**100%**	**877,800,000**	**91.36%**	**702,303,056**	**100.00%**	**709,994,500**	**39.88%**	**283,177,302**		**40%**		985,480,358		112.27%	DUKCAPIL
	X.XX.01.2.09.01 Penyediaan Jasa Pemeliharaan, Biaya	Jumlah Pemeliharaan Kendaraan dan STNK/KIR	100%	358,050,000	85.43%	285,469,987	100.00%	344,999,400	45.32%	156,355,974		**45%**		441,825,961		123.40%	DUKCAPIL
	X.XX.01.2.09.06 Pemeliharaan Peralatan dan Mesin Lainnya	Jumlah Peralatan dan Mesin	100%	173,250,000	91.48%	176,233,100	100.00%	172,885,800	51.77%	89,504,850		**52%**		265,737,950		153.38%	DUKCAPIL
	XXX.01.2.09.09 Pemeliharaan/ Rehabilitasi Gedung Kantor	Jumlah Rehabilitasi Gedung Kantor dan Bangunan	100%	-	0.00%	-	100.00%	-	0.00%	-		**#DIV/0!**		-		#DIV/0!	DUKCAPIL
	X.XX.01.2.09.10 Pemeliharaan/ Rehabilitasi Sarana dan	Jumlah pemeliharaan rutin/berkala Gedung Bangunan	100%	346,500,000	99.44%	240,599,969	100.00%	192,109,300	19.42%	37,316,478		**19%**		277,916,447		80.21%	DUKCAPIL
												#DIV/0!		-		#DIV/0!	DUKCAPIL
	Program Pendaftaran Penduduk	**Cakupan Kepemilikan Dokumen kependudukan**	**100%**	**490,000,000**	**99.22%**	**260,999,021**	**100.00%**	**271,500,000**	**49.47%**	**118,088,861**		**43%**		379,087,882		77.36%	DUKCAPIL
	Kegiatan Pelayanan Pendaftaran Penduduk	**Meningkatnya Penerbitan Dokumen Kependudukan**	**100%**	**110,000,000**	**99.20%**	**180,398,021**	**100.00%**	**200,000,000**	**49.47%**	**98,949,686**		**49%**		279,347,707		253.95%	DUKCAPIL
	2.12.02.2.01.02 Pencatatan, Penatausahaan dan Penerbitan	Jumlah Penerbitan Dokumen Kependudukan (KTP, KK)	100%	110,000,000	99.20%	180,398,021	100.00%	200,000,000	49.47%	98,949,686		**49%**		279,347,707		253.95%	DUKCAPIL
	Kegiatan Penataan Pendaftaran Penduduk	**terlaksananya pelayanan Dokumen Kependudukan**	**100%**	**380,000,000**	**99.25%**	**80,601,000**	**100.00%**	**71,500,000**	**26.77%**	**19,139,175**		**27%**		99,740,175		26.25%	DUKCAPIL
	2.12.02.2.02.02 Pengadaan Dokumen Kependudukan selain blanko	tersedianya Formulir Pelayanan Pendaftaran Penduduk	100%	380,000,000	99.25%	80,601,000	100.00%	71,500,000	26.77%	19,139,175		**27%**		99,740,175		26.25%	DUKCAPIL
	Program Pencatatan Sipil	**Cakupan Kepemilikan Dokumen Pencatatan Sipil**	**100%**	**435,000,000**	**96.78%**	**305,895,757**	**100.00%**	**328,000,000**	**51.29%**	**182,551,161**		**56%**		488,446,918		112.29%	DUKCAPIL
	Kegiatan Pelayanan Pencatatan Sipil	**meningkatnya kepemilikan dokumen Pencatatan Sipil (Akte Kelahiran dan**	**100%**	**435,000,000**	**96.78%**	**305,895,757**	**93.25%**	**328,000,000**	**58.14%**	**15,271,040,336**		**4656%**		15,576,936,093		3580.90%	DUKCAPIL
	2.12.03.2.01.01 Pencatatan, Penatausahaan dan Penerbitan	Jumlah Penerbitan dokumen Pencatatan Sipil (Akte Kelahiran dan Akte Kematian)	100%	250,000,000	98.60%	182,599,757	100.00%	190,000,000	51.29%	97,441,705		**51%**		280,041,462		112.02%	DUKCAPIL
	2.12.03.2.01.02 Peningkatan dalam Pelayanan Pencatatan	Jumlah Layanan Jemput Bola	100%	90,000,000	97.75%	58,544,000	100.00%	68,000,000	54.60%	37,127,456		**55%**		95,671,456		106.30%	DUKCAPIL
	2.12.02.2.01.05 Pengadaan Dokumen Kependudukan selain blanko	tersedianya Formulir Pelayanan Pencatatan Sipil	100%	95,000,000	91.23%	64,752,000	100.00%	70,000,000	68.55%	47,982,000		**69%**		112,734,000		118.67%	DUKCAPIL

No	Urusan/Bidang Urusan Pemerintahan Daerah Dan Program/Kegiatan	Indikator Kinerja Program (*outcome*)/ Kegiatan (*output*)	Capaian Kinerja RPD pada Tahun 2026 (Akhir Periode RPJMD)		Realisasi Capaian Kinerja RKPD s/d Tahun Lalu (Tahun 2024)		Target Kinerja dan Anggaran RKPD Kota Jambi Tahun Berjalan (Tahun 2025) yang Dievaluasi (n-1)		Realisasi Capaian Kinerja dan Anggaran Renja Perangkat Daerah yang dievaluasi		Tingkat Capaian Kinerja dan Realisasi Anggaran RKPD (%)		Realisasi Kinerja dan Anggaran RPJMD Kota Jambi s/d Tahun 2025		Tingkat Capaian Kinerja dan Realisasi Anggaran RPJMD Kabupaten/kota s/d Tahun 2025 (%)		Perangkat Daerah Penanggung Jawab
1	3	4	5		6		7		8		9=8/7*100%		10=6+8		11=10/5*100%		
			K	Rp	K	Rp	K	Rp	K	Rp	K	%	K	Rp	K	%	
	3. PROGRAM PENGELOLAAN INFORMASI ADMINISTRASI KEPENDUDUKAN	**Persentase Validitas Database Kependudukan**	**100%**	**2,356,000,000**	**97.60%**	**1,841,254,498**	**100.00%**	**1,757,799,600**	**99.94%**	**1,756,790,140**		**100%**		3,598,044,638		152.72%	DUKCAPIL
		Cakupan Pemanfaatan Data Kependudukan	**100%**	**575,000,000**	**95.78%**	**270,997,354**	**100.00%**	**329,999,300**	**11.49%**	**37,905,420**		**11%**		308,902,774		53.72%	DUKCAPIL
	1. Kegiatan Pengumpulan Data Kependudukan dan	**Meningkatnya Validitas database kependudukan**	**95%**	**743,000,000**	**99.40%**	**423,302,960**	**100.00%**	**580,899,900**	**35.42%**	**205,731,000**		**35%**		629,033,960		84.66%	DUKCAPIL
	2.12.04.2.01.01 Pengolahan dan Penyajian Data Kependudukan	Jumlah Pemutakhiran Elemen data Kependudukan	95%	646,000,000	99.42%	391,357,065	100.00%	512,900,000	37.15%	190,561,000		**37%**		581,918,065		90.08%	DUKCAPIL
	2.12.04.2.01.02 Kerjasama Pemanfaatan Data Kependudukan	Jumlah OPD yang melaksanakan PKS Pemanfaatan Data (8 opd)	100%	97,000,000	99.20%	31,945,895	100.00%	67,999,900	22.31%	15,170,000		**22%**		47,115,895		48.57%	DUKCAPIL
	2. Kegiatan Penyelenggaraan Pengelolaan Informasi	**Meningkatnya penataan pelayanan, sosialisasi adminduk dan**	**100%**	**2,098,000,000**	**98.12%**	**1,644,311,142**	**100.00%**	**1,441,899,000**	**110%**	**1,584,464,560**		**110%**		3,228,775,702		153.90%	DUKCAPIL
	2.12.04.2.03.03 Fasilitasi terkait pengelolaan Informasi	Jumlah fasilitasi penyelenggaraan Adminduk dan pencatatan sipil	100%	45,000,000	98.83%	29,338,800	100.00%	29,900,000	23%	6,750,000		**23%**		36,088,800		80.20%	DUKCAPIL
	2.12.04.2.03.04 Penyelenggaraan Pemanfaatan	Jumlah OPD yang mendapatkan Hak Akses Data Kependudukan (22 opd)	100%	131,000,000	91.86%	59,083,980	100.00%	71,999,600	32%	22,735,420		**32%**		81,819,400		62.46%	DUKCAPIL
	2.12.04.2.03.05 Sosialisasi terkait Pengelolaan Informasi	Jumlah Sosialisasi Adminduk	100%	347,000,000	96.27%	179,967,479	100.00%	189,999,800	29%	54,542,740		**29%**		234,510,219		67.58%	DUKCAPIL
	2.12.04.2.03.07 Komunikasi, Informasi, dan Edukasi Kepada	pemutakiran data kependudukan dan informasi Administrasi Kependudukan	100%	1,575,000,000	98.65%	1,375,920,883	100.00%	1,149,999,600	130%	1,500,436,400		**130%**		2,876,357,283		182.63%	DUKCAPIL
	3. Pembinaan dan Pengawasan Pengelolaan Informasi	**meningkatnya tatakelola adminduk dan kinerja operator SIAK**	**100%**	**90,000,000**	**93.49%**	**44,637,750**	**100.00%**	**65,000,000**	**6.92%**	**4,500,000**		**7%**		49,137,750		54.60%	DUKCAPIL
	2.12.04.2.04.01 Pembinaan dan Pengawasan terkait	Jumlah Peserta Bimtek	100%	90,000,000	93.49%	44,637,750	100.00%	65,000,000		4,500,000		**7%**		49,137,750		54.60%	DUKCAPIL
	PROGRAM PENGELOLAAN PROFIL KEPENDUDUKAN	**Tingkat Penyajian data Kependudukan**	**100%**	**42,000,000**	**98.73%**	**32,574,960**	**100.00%**	**35,750,000**	0.00%	-		**0%**		32,574,960		77.56%	DUKCAPIL
	Kegiatan Penyusunan Profil Kependudukan	**Tingkat Penyajian data Kependudukan**	**100%**	**42,000,000**	**98.73%**	**32,574,960**	**100.00%**	**35,750,000**	0.00%	-		**0%**		32,574,960		77.56%	DUKCAPIL
	Peyusunan Profil Data Perkembangan dan Proyeksi Kependudukan	Jumlah Buku Profil Kependudukan	100%	42,000,000	98.73%	32,574,960	100.00%	35,750,000	0.00%	-		**0%**		32,574,960		77.56%	DUKCAPIL
			100%	**12,346,919,500**	**94.45%**	**10,810,651,414**	**100.00%**	**11,323,902,000**		**6,312,826,669**				17,123,478,083			DUKCAPIL
														-			

No	Urusan/Bidang Urusan Pemerintahan Daerah Dan Program/Kegiatan	Indikator Kinerja Program (*outcome*)/ Kegiatan (*output*)	Capaian Kinerja RPD pada Tahun 2026 (Akhir Periode RPJMD)		Realisasi Capaian Kinerja RKPD s/d Tahun Lalu (Tahun 2024)		Target Kinerja dan Anggaran RKPD Kota Jambi Tahun Berjalan (Tahun 2025) yang Dievaluasi (n-1)		Realisasi Capaian Kinerja dan Anggaran Renja Perangkat Daerah yang dievaluasi		Tingkat Capaian Kinerja dan Realisasi Anggaran RKPD (%)		Realisasi Kinerja dan Anggaran RPJMD Kota Jambi s/d Tahun 2025		Tingkat Capaian Kinerja dan Realisasi Anggaran RPJMD Kabupaten/kota s/d Tahun 2025 (%)		Perangkat Daerah Penanggung Jawab
1	3	4	5		6		7		8		9=8/7*100%		10=6+8		11=10/5*100%		
			K	Rp	K	Rp	K	Rp	K	Rp	K	%	K	Rp	K	%	
	Penunjang Urusan Pemerintahan Daerah/Kabupaten	Indeks Reformasi Birokrasi Perangkat Daerah	BB	**5,883,859,404**	BB	6,482,612,911	BB	7,946,236,421	0	3,489,017,531				9,971,630,442		169%	DPMPPA
												44%		-		#DIV/0!	DPMPPA
	Kegiatan 1.1	**Indikator Kegiatan 1.1**										#DIV/0!		-		#DIV/0!	DPMPPA
	Perencanaan, Penganggaran, dan Evaluasi Kinerja	Peningkatan Nilai AKIP	BB	**61,743,264**	BB	**60,504,710**	BB	**38,404,220**	0	22,122,418		#DIV/0!		82,627,128		134%	DPMPPA
	Sub Kegiatan	**Indikator Sub Kegiatan 1.1.1**										58%		-		#DIV/0!	DPMPPA
	Penyusunan Dokumen Perencanaan Perangkat Daerah	Jumlah Dokumen Perencanaan Perangkat Daerah	5	35,181,668	5	14,435,170	5	12,548,661	3	10,469,628		#DIV/0!		24,904,798		71%	DPMPPA
	Sub Kegiatan 1.1.2	**Indikator Sub Kegiatan 1.1.2**										83%		-		#DIV/0!	DPMPPA
	Koordinasi dan Penyusunan Laporan Capaian Kinerja dan	Jumlah Laporan Capaian Kinerja dan Ikhtisar Realisasi Kinerja SKPD dan Laporan Hasil	5	26,561,596	5	46,069,540	5	25,855,559	3	11,652,790		#DIV/0!		57,722,330		217%	DPMPPA
	Kegiatan 2.1	**Indikator Kegiatan 2.1**										45%		-		#DIV/0!	DPMPPA
	Administrasi Keuangan Perangkat Daerah	Tertib Administrasi Keuangan	95%	**4,355,246,140**	95%	**3,883,242,303**	95%	**6,175,727,951**	43.99%	2,859,503,547		#DIV/0!		6,742,745,850		155%	DPMPPA
	Sub Kegiatan 2	**Indikator Sub Kegiatan 2.1.1**										46%		-		#DIV/0!	DPMPPA
	Penyediaan Gaji dan Tunjangan ASN	Jumlah Orang yang Menerima Gaji dan Tunjangan ASN	33	3,931,378,674	27	3,616,800,638	48	5,816,085,171	96	2,708,077,424		#DIV/0!		6,324,878,062		161%	DPMPPA
	Sub Kegiatan 2.1.2	**Indikator Sub Kegiatan 2.1.2**										#REF!		-		#DIV/0!	DPMPPA
	Pelaksanaan Penatausahaan dan Pengujian /Verifikasi	Jumlah Dokumen Penatausahaan dan Pengujian/Verifikasi	37	411,774,734	51	255,914,900	37	352,496,600	36	148,924,408		#DIV/0!		404,839,308		98%	DPMPPA
	Sub Kegiatan 2.1.3	**Indikator Sub Kegiatan 2.1.3**										#REF!		-		#DIV/0!	DPMPPA
	Koordinasi dan Penyusunan Laporan Keuangan Bulanan/Triwul	Jumlah Laporan Keuangan Bulanan/ Triwulanan/ Semesteran SKPD dan Laporan	12	12,092,732	12	10,526,765	12	7,146,180	0	2,501,715		#DIV/0!		13,028,480		108%	
	Kegiatan 3.2	**Indikator Kegiatan 3.2**										35%		-		#DIV/0!	

No	Urusan/Bidang Urusan Pemerintahan Daerah Dan Program/Kegiatan	Indikator Kinerja Program (*outcome*)/ Kegiatan (*output*)	Capaian Kinerja RPD pada Tahun 2026 (Akhir Periode RPJMD)		Realisasi Capaian Kinerja RKPD s/d Tahun Lalu (Tahun 2024)		Target Kinerja dan Anggaran RKPD Kota Jambi Tahun Berjalan (Tahun 2025) yang Dievaluasi (n-1)		Realisasi Capaian Kinerja dan Anggaran Renja Perangkat Daerah yang dievaluasi		Tingkat Capaian Kinerja dan Realisasi Anggaran RKPD (%)		Realisasi Kinerja dan Anggaran RPJMD Kota Jambi s/d Tahun 2025		Tingkat Capaian Kinerja dan Realisasi Anggaran RPJMD Kabupaten/kota s/d Tahun 2025 (%)		Perangkat Daerah Penanggung Jawab
1	3	4	5		6		7		8		9=8/7*100%		10=6+8		11=10/5*100%		
			K	Rp	K	Rp	K	Rp	K	Rp	K	%	K	Rp	K	%	
	Administrasi Kepegawaian Perangkat Daerah	Indeks Profesional ASN Perangkat Daerah	100%	**95,500,000**	92%	**87,620,000**	100%	**120,150,000**	51%	60,717,000		#DIV/0!		148,337,000		155%	DPMPPA
	Sub Kegiatan 3.2.1	**Indikator Sub Kegiatan 3.2.1**										51%		-		#DIV/0!	DPMPPA
	Pengadaan Pakaian Dinas Beserta Atribut Kelengkapannya	Jumlah Paket Pakaian Dinas beserta Atribut dan Kelengkapan	94	70,500,000	94	70,500,000	97	70,150,000	97	60,717,000		#DIV/0!		131,217,000		186%	DPMPPA
	Sub Kegiatan 3.2.2	**Indikator Sub Kegiatan 3.2.2**										87%		-		#DIV/0!	DPMPPA
	Bimbingan Teknis Implemintasi Peraturan Perundang-Undangan	Jumlah Orang yang Mengikuti Bimbingan Teknis Implementasi Peraturan Perundang-Undangan	7	25,000,000	5	17,120,000	10	50,000,000	0	-		#DIV/0!		17,120,000		68%	DPMPPA
	Kegiatan 4.1	**Indikator Kegiatan 4.1**										0%		-		#DIV/0!	DPMPPA
	Administrasi Umum Perangkat Daerah	Indeks Profesional ASN Perangkat Daerah	100%	**569,420,000**	100%	**522,368,132**	100%	**427,079,119**	30%	128,122,891		#DIV/0!		650,491,023		114%	DPMPPA
	Sub Kegiatan 4.1.1	**Indikator Sub Kegiatan 4.1.1**										30%		-		#DIV/0!	DPMPPA
	Penyediaan Komponen Komponen Instalasi Listrik/Penerangan	Jumlah Paket Komponen Instalasi Listrik/Penerangan Bangunan Kantor	18	15,550,000	18	14,021,000	10	16,086,533	1	2,530,800		#DIV/0!		16,551,800		106%	DPMPPA
	Sub Kegiatan 4.1.2	**Indikator Sub Kegiatan 4.1.2**										16%		-		#DIV/0!	DPMPPA
	Penyediaan Peralatan dan Perlengkapan Kantor	Jumlah Paket Peralatan dan Perlengkapan Kantor yang Disediakan	6	243,970,000	6	235,434,877	7	246,071,941	6	75,370,337		#DIV/0!		310,805,214		127%	DPMPPA
	Sub Kegiatan 4.1.3	**Indikator Sub Kegiatan 4.1.3**										31%		-		#DIV/0!	DPMPPA
	Penyediaan Barang Cetakan dan Penggandaan	Jumlah Paket Barang Cetakan dan Penggandaan yang Disediakan	9	19,550,000	8	21,524,350	8	19,890,645	3	7,221,000		#DIV/0!		28,745,350		147%	DPMPPA
	Sub Kegiatan 4.1.4	**Indikator Sub Kegiatan 4.1.4**										36%		-		#DIV/0!	DPMPPA
	Fasilitasi Kunjungan Tamu	Jumlah Laporan Fasilitasi Kunjungan Tamu	25	26,750,000	25	35,129,000	25	32,880,000	3	12,284,000		#DIV/0!		47,413,000		177%	DPMPPA
	Sub Kegiatan 4.1.5	**Indikator Sub Kegiatan 4.1.5**										37%		-		#DIV/0!	DPMPPA
	Penyelenggaraan Rapat Koordinasi dan Konsultasi SKPD	Jumlah Laporan Penyelenggaraan Rapat Koordinasi dan Konsultasi SKPD	85	220,000,000	80	194,931,605	60	112,150,000	16	30,716,754		#DIV/0!		225,648,359		103%	DPMPPA

No	Urusan/Bidang Urusan Pemerintahan Daerah Dan Program/Kegiatan	Indikator Kinerja Program (*outcome*)/ Kegiatan (*output*)	Capaian Kinerja RPD pada Tahun 2026 (Akhir Periode RPJMD)		Realisasi Capaian Kinerja RKPD s/d Tahun Lalu (Tahun 2024)		Target Kinerja dan Anggaran RKPD Kota Jambi Tahun Berjalan (Tahun 2025) yang Dievaluasi (n-1)		Realisasi Capaian Kinerja dan Anggaran Renja Perangkat Daerah yang dievaluasi		Tingkat Capaian Kinerja dan Realisasi Anggaran RKPD (%)		Realisasi Kinerja dan Anggaran RPJMD Kota Jambi s/d Tahun 2025		Tingkat Capaian Kinerja dan Realisasi Anggaran RPJMD Kabupaten/kota s/d Tahun 2025 (%)		Perangkat Daerah Penanggung Jawab
1	3	4	5		6		7		8		9=8/7*100%		10=6+8		11=10/5*100%		
			K	Rp	K	Rp	K	Rp	K	Rp	K	%	K	Rp	K	%	
	Sub Kegiatan 4.1.6	**Indikator Sub Kegiatan 4.1.6**										27%		-		#DIV/0!	81.84
	Penatausahaan Arsip Dinamis pada SKPD	Jumlah Dokumen Penatausahaan Arsip Dinamis Pada SKPD	2000	43,600,000	2000	21,327,300	0	0	0	-		#DIV/0!		21,327,300		49%	DPMPPA
	Kegiatan 5.1	**Indikator Kegiatan 5.1**										#DIV/0!		-		#DIV/0!	DPMPPA
	Pengadaan Barang Milik Daerah Penunjang Urusan	Tertib Pengadaan Barang Milik Daerah Penunjang Urusan Pemerintah Daerah	86%	0	**99%**	**1,177,590,052**	100%	**344,996,431**	49%	168,000,000		#DIV/0!		1,345,590,052		#DIV/0!	DPMPPA
	Sub Kegiatan 5.1.1	**Indikator Sub Kegiatan 5.1.1**										49%		-		#DIV/0!	DPMPPA
	Pengadaan Kendaraan Perorangan Dinas atau Kendaraan	Jumlah Kendaraan Perorangan Dinas atau KendaraanDinas Jabatan	0	0	2	596,700,000	0	0	0	-		#DIV/0!		596,700,000		#DIV/0!	DPMPPA
	Sub Kegiatan 5.1.2	**Indikator Sub Kegiatan 5.1.2**										#DIV/0!		-		#DIV/0!	DPMPPA
	Pengadaan Mebel	Jumlah Paket Mebel yang Disediakan	138	0	138	154,885,000	23	112,269,650	0	-		#DIV/0!		154,885,000		#DIV/0!	DPMPPA
	Sub Kegiatan 5.1.3	**Indikator Sub Kegiatan 5.1.3**										0%		-		#DIV/0!	DPMPPA
	Pengadaan Peralatan dan Mesin Lainnya	Jumlah Unit Peralatan dan Mesin Lainnya yang Disediakan	12	131,500,000	62	426,005,052	32	232,726,781	1	168,000,000		#DIV/0!		594,005,052		452%	DPMPPA
	Kegiatan 6.1	**Indikator Kegiatan 6.1**										72%		-		#DIV/0!	DPMPPA
	Penyediaan Jasa Penunjang Urusan Pemerintah	Tertib Penyediaan Jasa Penunjang Urusan Pemerintah Daerah	100%	**224,500,000**	97%	**216,267,449**	100%	**235,564,800**	37%	87,342,415		#DIV/0!		303,609,864		135%	DPMPPA
	Sub Kegiatan 6.1.1	**Indikator Sub Kegiatan 6.1.1**										37%		-		#DIV/0!	DPMPPA
	Penyediaan Jasa Surat Menyurat	Jumlah Laporan Penyediaan Jasa Surat Menyurat	250	22,500,000	250	21,557,300	150	33,564,800	0	12,155,000		#DIV/0!		33,712,300		150%	DPMPPA
	Sub Kegiatan 6.1.2	**Indikator Sub Kegiatan 6.1.2**										36%		-		#DIV/0!	DPMPPA
	Penyediaan Jasa Komunikasi, Sumber Daya Air dan Listrik	Jumlah Laporan Penyediaan Jasa Komunikasi, Sumber Daya Air dan Listrik yang Disediakan	36	202,000,000	36	194,710,149	36	202,000,000	9	75,187,415		#DIV/0!		269,897,564		134%	DPMPPA
	Sub Kegiatan 6.1.3	**Indikator Sub Kegiatan 6.1.3**												-		#DIV/0!	DPMPPA

No	Urusan/Bidang Urusan Pemerintahan Daerah Dan Program/Kegiatan	Indikator Kinerja Program (*outcome*)/ Kegiatan (*output*)	Capaian Kinerja RPD pada Tahun 2026 (Akhir Periode RPJMD)		Realisasi Capaian Kinerja RKPD s/d Tahun Lalu (Tahun 2024)		Target Kinerja dan Anggaran RKPD Kota Jambi Tahun Berjalan (Tahun 2025) yang Dievaluasi (n-1)		Realisasi Capaian Kinerja dan Anggaran Renja Perangkat Daerah yang dievaluasi		Tingkat Capaian Kinerja dan Realisasi Anggaran RKPD (%)		Realisasi Kinerja dan Anggaran RPJMD Kota Jambi s/d Tahun 2025		Tingkat Capaian Kinerja dan Realisasi Anggaran RPJMD Kabupaten/kota s/d Tahun 2025 (%)		Perangkat Daerah Penanggung Jawab
1	3	4	5		6		7		8		9=8/7*100%		10=6+8		11=10/5*100%		
			K	Rp	K	Rp	K	Rp	K	Rp	K	%	K	Rp	K	%	
	Penyediaan Jasa Pelayanan Umum Kantor	Jumlah Laporan Penyediaan Jasa Pelayanan Umum Kantor	0	0	0	-	0	-	0	-				-		#DIV/0!	DPMPPA
	Kegiatan 7.1	**Indikator Kegiatan 7.1**												-		#DIV/0!	DPMPPA
	Pemeliharaan Barang Milik Daerah Penunjang Urusan Pemerintah Daerah	Tertib Pemeliharaan Barang Milik Daerah Penunjang Urusan Pemerintah daerah	100%	**577,450,000**	94.6%	**535,020,265**	100%	**604,313,900**	27.01%	**163,209,260**				698,229,525		121%	DPMPPA
														-		#DIV/0!	DPMPPA
														-		#DIV/0!	DPMPPA
	Sub Kegiatan 7	**Indikator Sub Kegiatan 7.1.1**												-		#DIV/0!	DPMPPA
	Penyediaan Jasa Pemeliharaan, Biaya Pemeliharaan	Jumlah Kendaraan Perorangan Dinas atau Kendaraan Dinas Jabatan yang Dipelihara dan	21	267,800,000	21	241,521,320	19	260,453,800	37	91,911,900		35%		333,433,220		125%	DPMPPA
	Sub Kegiatan 7	**Indikator Sub Kegiatan 7.1.2**										#DIV/0!		-		#DIV/0!	DPMPPA
	Penyediaan Jasa Pemeliharaan, Biaya Pemeliharaan,	Jumlah Kendaraan Dinas Operasional atau Lapangan yang Dipelihara dan dibayarkan Pajak	5	90,750,000	5	80,262,520	7	116,409,000	13	42,337,360		36%		122,599,880		135%	DPMPPA
	Sub Kegiatan 7	**Indikator Sub Kegiatan 7.1.3**										#DIV/0!		-		#DIV/0!	DPMPPA
	Pemeliharaan Peralatan dan Mesin Lainnya	Jumlah Peralatan dan Mesin Lainnya yang Dipelihara	49	150,000,000	49	67,139,425	48	76,139,600	25	28,960,000		38%		96,099,425		64%	DPMPPA
	Sub Kegiatan 7	**Indikator Sub Kegiatan 7.1.4**										#DIV/0!		-		#DIV/0!	DPMPPA
	Pemeliharaan/ Rehabilitasi Sarana dan Prasarana Gedung Kantor	Jumlah Gedung Kantor dan Bangunan Lainnya yang Dipelihara/Direhabilit	5	68,900,000	3	146,097,000	5	151,311,500	0	-		0%		146,097,000		212%	DPMPPA
	Program 1	**Indikator Program 1**										#DIV/0!		-		#DIV/0!	DPMPPA
	Pemberdayaan Lembaga Kemasyarakatan, Lembaga Adat dan	Persentase Pemberdayaan Lembaga Kemasyarakatan, Lembaga Adat dan	92%	**3,834,182,697**	88.4%	**3,176,182,603**	90%	**2,673,182,549**	28.7%	851,957,617		32%		4,028,140,220		105%	DPMPPA
	Kegiatan 1.1	**Indikator Kegiatan 1.1**										#DIV/0!		-		#DIV/0!	DPMPPA
	Pemberdayaan Lembaga Kemasyarakatan yang bergerak di	Persentase Lembaga Kemasyarakatan Aktif	92%	**3,834,182,697**	86.4%	**3,176,182,603**	90%	**2,673,182,549**	28.68%	851,957,617		32%		4,028,140,220		105%	DPMPPA

No	Urusan/Bidang Urusan Pemerintahan Daerah Dan Program/Kegiatan	Indikator Kinerja Program (*outcome*)/ Kegiatan (*output*)	Capaian Kinerja RPD pada Tahun 2026 (Akhir Periode RPJMD)		Realisasi Capaian Kinerja RKPD s/d Tahun Lalu (Tahun 2024)		Target Kinerja dan Anggaran RKPD Kota Jambi Tahun Berjalan (Tahun 2025) yang Dievaluasi (n-1)		Realisasi Capaian Kinerja dan Anggaran Renja Perangkat Daerah yang dievaluasi		Tingkat Capaian Kinerja dan Realisasi Anggaran RKPD (%)		Realisasi Kinerja dan Anggaran RPJMD Kota Jambi s/d Tahun 2025		Tingkat Capaian Kinerja dan Realisasi Anggaran RPJMD Kabupaten/kota s/d Tahun 2025 (%)		Perangkat Daerah Penanggung Jawab
1	3	4	5		6		7		8		9=8/7*100%		10=6+8		11=10/5*100%		
			K	Rp	K	Rp	K	Rp	K	Rp	K	%	K	Rp	K	%	
1	**Sub Kegiatan 1.1.1**	**Indikator Sub Kegiatan 1.1.1**										#DIV/0!		-		#DIV/0!	DPMPPA
	Peningkatan Kapasitas Kelembagaan Lembaga Kemasyarakat	Jumlah Lembaga Kemasyarakatan Desa/Kelurahan (RT, RW, PKK, Posyandu, LPM, dan Karang	5	433,808,473	5	498,759,392	5	1,666,793,757	3	719,863,067		43%		1,218,622,459		281%	DPMPPA
	Sub Kegiatan 1.1.2	**Indikator Sub Kegiatan 1.1.2**										#DIV/0!		-		#DIV/0!	DPMPPA
	Fasilitasi Bulan Bhakti Gotong Royong Masyarakat	Jumlah Laporan Hasil Fasilitasi Bulan Bhakti Gotong Royong Masyarakat	1	60,840,630	-	0	1	-	0	-		#DIV/0!		-		0%	DPMPPA
	Sub Kegiatan 1.1.3	**Indikator Sub Kegiatan 1.1.3**										#DIV/0!		-		#DIV/0!	DPMPPA
	Fasilitasi Tim Penggerak PKK dalam penyelenggaraan gerakan	Jumlah Dokumen Hasil Fasilitasi Tim Penggerak PKK dalam Penyelenggaraan	4	1,252,010,889	4	985,611,930	3	789,881,086	0	102,871,991		13%		1,088,483,921		87%	DPMPPA
	Sub Kegiatan 1.1.4	**Indikator Sub Kegiatan 1.1.4**										#DIV/0!		-		#DIV/0!	DPMPPA
	Fasilitasi Penyediaan Sarana dan Prasarana Kelembagaan	Jumlah Sarana dan Prasarana Kelembagaan Lembaga Kemasyarakatan	200	1,785,922,171	141	1,494,156,238		-	0	-		#DIV/0!		1,494,156,238		84%	DPMPPA
	Sub Kegiatan 1.1.5	**Indikator Sub Kegiatan 1.1.5**										#DIV/0!		-		#DIV/0!	DPMPPA
	Fasilitasi Pengembangan Usaha Ekonomi Masyarakat	Jumlah Dokumen Hasil Fasilitasi Pengembangan Usaha Ekonomi Masyarakat dan	3	123,212,544	3	76,663,800	50	86,711,195	0	18,939,559		22%		95,603,359		78%	DPMPPA
	Sub Kegiatan 1.1.6	**Indikator Sub Kegiatan 1.1.6**										#DIV/0!		-		#DIV/0!	DPMPPA
	Fasilitasi Pemerintah Desa dalam Pemanfaatan Teknologi	Jumlah Laporan Hasil Fasilitasi Pemerintah Desa dalam Pemanfaatan Teknologi Tepat	3	178,387,990	3	120,991,243	2	129,796,511	1	10,283,000		8%		131,274,243		74%	DPMPPA
2	**Program 2**	**Indikator Program 2**										#DIV/0!		-		#DIV/0!	DPMPPA
	Program Pengelolaan Sistem Data Gender dan Anak	Cakupan Data Gender dan Anak	45%	**277,373,414**	33%	**172,944,586**	35%	**184,808,054**	10%	52,841,551		29%		225,786,137		81%	DPMPPA
	Kegiatan 2.1	**Indikator Kegiatan 2-.1**										#DIV/0!		-		#DIV/0!	DPMPPA
	Pengumpulan Pengolahan Analisis dan Penyajian Data Gender dan	Persentase Kualitas dan Kuantitas Data Gender dan Anak	45%	277,373,414	33.3%	172,944,586	35%	184,808,054	10.01%	52,841,551		29%		225,786,137		81%	DPMPPA
	Sub Kegiatan 2	**Indikator Sub Kegiatan 2.1.1**										#DIV/0!		-		#DIV/0!	DPMPPA

No	Urusan/Bidang Urusan Pemerintahan Daerah Dan Program/Kegiatan	Indikator Kinerja Program (*outcome*)/ Kegiatan (*output*)	Capaian Kinerja RPD pada Tahun 2026 (Akhir Periode RPJMD)		Realisasi Capaian Kinerja RKPD s/d Tahun Lalu (Tahun 2024)		Target Kinerja dan Anggaran RKPD Kota Jambi Tahun Berjalan (Tahun 2025) yang Dievaluasi (n-1)		Realisasi Capaian Kinerja dan Anggaran Renja Perangkat Daerah yang dievaluasi		Tingkat Capaian Kinerja dan Realisasi Anggaran RKPD (%)		Realisasi Kinerja dan Anggaran RPJMD Kota Jambi s/d Tahun 2025		Tingkat Capaian Kinerja dan Realisasi Anggaran RPJMD Kabupaten/kota s/d Tahun 2025 (%)		Perangkat Daerah Penanggung Jawab
1	3	4	5		6		7		8		9=8/7*100%		10=6+8		11=10/5*100%		
			K	Rp	K	Rp	K	Rp	K	Rp	K	%	K	Rp	K	%	
	Penyediaan Data Gender dan Anak di Kewenangan Kab/Kota	Jumlah Dokumen Data Gender dan Anak Kabupaten/Kota yang Tersedia	5	277,373,414	4	81,665,036	6	184,808,054	1	52,841,551		29%		134,506,587		48%	DPMPPA
	Sub Kegiatan 2.1.2	**Indikator Sub Kegiatan 2.1.2**										#DIV/0!		-		#DIV/0!	DPMPPA
	Penyajian dan Pemanfaatan Data Gender dan Anak dalam	Jumlah Dokumen Penyajian dan Pemanfaatan Data Gender dan Anak dalam Kelembagaan	0	0	4	91,279,550		-	0	-		#DIV/0!		91,279,550		#DIV/0!	DPMPPA
									0.00%	-		#DIV/0!		-		#DIV/0!	DPMPPA
	Program 3	**Indikator Program 3**										#DIV/0!		-		#DIV/0!	DPMPPA
	Program Pemenuhan Hak Anak	Persentase Pemenuhan Hak Anak (PHA)	90%	**325,189,151**	90%	**243,232,950**	90%	**229,983,418**	0%	111,139,368		48%		354,372,318		109%	DPMPPA
	Kegiatan 3.1	**Indikator Kegiatan 3.1**										#DIV/0!		-		#DIV/0!	DPMPPA
	Pelembagaan PHA pada Lembaga Pemerintah, Nonpemerintah dan Dunia Usaha Kewenangan Kab/Kota.	Persentase Cakupan Kota Layak Anak	90%	325,189,151	70%	243,232,950	90%	229,983,418	70%	111,139,368		48%		354,372,318		109%	DPMPPA
		JUMLAH Anak Ikut dalam Organisasi Forum Anak Daerah (FAD)	285		230		275		107			#DIV/0!		-		#DIV/0!	DPMPPA
	Sub Kegiatan 3.1.1	**Indikator Sub Kegiatan 3.1.1**										#DIV/0!		-		#DIV/0!	DPMPPA
	Advokasi Kebijakan dan Pendampingan Pemenuhan Hak Anak	Jumlah Organisasi Pemerintah, Non Pemerintah, Media dan Dunia Usaha yang Mendapat	22	325,189,151	22	243,232,950	22	229,983,418	22	111,139,368		48%		354,372,318		109%	DPMPPA
	Program 4	**Indikator Program 4**										#DIV/0!		-		#DIV/0!	DPMPPA
	Perlindungan Khusus Anak	Persentase Anak Korban Kekerasan yang ditangani	0.037	**#VALUE!**	97.3%	**299,664,453**	100%	**523,666,693**	31.26%	163,674,462		31%		463,338,915		#VALUE!	DPMPPA
3	**Kegiatan 4.1**	**Indikator Kegiatan 4.1**										#DIV/0!		-		#DIV/0!	DPMPPA
	Pencegahan Kekerasan Terhadap Anak Yang melibatkan	Jumlah Sosialisasi GN Aksa, PATBM dan Konvensi Hak Anak	5	109,394,761	2	79,374,863	4	240,315,795	2	67,866,562		28%		147,241,425		135%	DPMPPA
	Sub Kegiatan 4.1.1	**Indikator Sub Kegiatan 4.1.1**										#DIV/0!		-		#DIV/0!	DPMPPA
	Penguatan Kerja Sama Lintas Perangkat Daerah untuk	Jumlah Kegiatan Pencegahan Kekerasan terhadap Anak terpadu	4	109,394,761	2	79,374,863	4	175,313,495	2	21,666,562		12%		101,041,425		92%	DPMPPA

No	Urusan/Bidang Urusan Pemerintahan Daerah Dan Program/Kegiatan	Indikator Kinerja Program (*outcome*)/ Kegiatan (*output*)	Capaian Kinerja RPD pada Tahun 2026 (Akhir Periode RPJMD)		Realisasi Capaian Kinerja RKPD s/d Tahun Lalu (Tahun 2024)		Target Kinerja dan Anggaran RKPD Kota Jambi Tahun Berjalan (Tahun 2025) yang Dievaluasi (n-1)		Realisasi Capaian Kinerja dan Anggaran Renja Perangkat Daerah yang dievaluasi		Tingkat Capaian Kinerja dan Realisasi Anggaran RKPD (%)		Realisasi Kinerja dan Anggaran RPJMD Kota Jambi s/d Tahun 2025		Tingkat Capaian Kinerja dan Realisasi Anggaran RPJMD Kabupaten/kota s/d Tahun 2025 (%)		Perangkat Daerah Penanggung Jawab
1	3	4	5		6		7		8		9=8/7*100%		10=6+8		11=10/5*100%		
			K	Rp	K	Rp	K	Rp	K	Rp	K	%	K	Rp	K	%	
	Sub Kegiatan 4.1.2	**Indikator Sub Kegiatan 4.1.2**										#DIV/0!		-		#DIV/0!	DPMPPA
	Advokasi dan pendampingan Perangkat Daerah dalam pelaksanaan	Jumlah SDM yang memperoleh advokasi dan Pendampingan dalam pelaksanaan					150	65,002,300	150	46,200,000		71%		46,200,000		#DIV/0!	DPMPPA
	Kegiatan 4.2	**Indikator Kegiatan 4.2**										#DIV/0!		-		#DIV/0!	DPMPPA
	Penyediaan Layanan Bagi Anak yang memerlukan Perlindungan	Cakupan Anak Korban Kekerasan yang Mendapatkan Penanganan oleh Petugas UPTD PPA	100%	219,551,732	96%	220,289,590	100%	194,950,898	67%	45,989,180		24%		266,278,770		121%	DPMPPA
	Sub Kegiatan 4.2.1	**Indikator Sub Kegiatan 4.2.1**										#DIV/0!		-		#DIV/0!	DPMPPA
	Penyediaan Layanan Pengaduan Masyarakat bagi Anak	Jumlah Anak yang Memerlukan Perlindungan Khusus Mendapatkan Layanan Pengaduan	50	219,551,732	95	119,353,890	49	83,920,598	35	17,589,180		21%		136,943,070		62%	DPMPPA
	Sub Kegiatan 4.2.2	**Indikator Sub Kegiatan 4.2.2**										#DIV/0!		-		#DIV/0!	DPMPPA
	Koordinasi Pelaksanaan Layanan AMPK	Jumlah AMPK yang Mendapatkan Layanan	-	-	74	100,935,700	23	111,030,300	22	28,400,000		26%		129,335,700		#VALUE!	DPMPPA
	Kegiatan 4.3	**Indikator Kegiatan 4.3**										#DIV/0!		-		#DIV/0!	DPMPPA
	Penguatan dan Pengembangan Lembaga Penyedia Layanan bagi	Jumlah SDM yang Mengikuti Pelatihan Manajemen dan Penanganan Kasus	-	-	60	68,153,831	84	88,400,000	84	49,818,720		56%		117,972,551		#VALUE!	DPMPPA
	Sub Kegiatan 4.3.1	**Indikator Sub Kegiatan 4.3.1**										#DIV/0!		-		#DIV/0!	DPMPPA
	Peningkatan Kapasitas SDM Lembaga Penyedia Layanan	Jumlah SDM Penyedia Layanan yang Terlatih dan Mendapatkan Sertifikat	-	-	60	68,153,831	84	88,400,000	84	49,818,720		56%		117,972,551		#VALUE!	DPMPPA
	Program 5	**Indikator Program 5**										#DIV/0!		-		#DIV/0!	DPMPPA
	Pengarustamaan Gender dan Pemberdayaan Perempuan	Persentase Pelaksanaan PUG Kota Jambi	100%	**911,504,265**	67.66%	**532,193,676**	70%	**469,516,231**	19.24%	129,054,655		27%		661,248,331		73%	DPMPPA
												#DIV/0!		-		#DIV/0!	DPMPPA
	Kegiatan 5.1	**Indikator Kegiatan 5.1**										#DIV/0!		-		#DIV/0!	DPMPPA
	Pelembagaan Pengarustamaan Gender (PUG) pada Lembaga	Persentase Peningkatan Lembaga Pemerintah Kewenangan	100%	212,012,538	47.3%	119,761,956	51%	142,880,244	23.2%	65,018,520		46%		184,780,476		87%	DPMPPA

No	Urusan/Bidang Urusan Pemerintahan Daerah Dan Program/Kegiatan	Indikator Kinerja Program (*outcome*)/ Kegiatan (*output*)	Capaian Kinerja RPD pada Tahun 2026 (Akhir Periode RPJMD)		Realisasi Capaian Kinerja RKPD s/d Tahun Lalu (Tahun 2024)		Target Kinerja dan Anggaran RKPD Kota Jambi Tahun Berjalan (Tahun 2025) yang Dievaluasi (n-1)		Realisasi Capaian Kinerja dan Anggaran Renja Perangkat Daerah yang dievaluasi		Tingkat Capaian Kinerja dan Realisasi Anggaran RKPD (%)		Realisasi Kinerja dan Anggaran RPJMD Kota Jambi s/d Tahun 2025		Tingkat Capaian Kinerja dan Realisasi Anggaran RPJMD Kabupaten/kota s/d Tahun 2025 (%)		Perangkat Daerah Penanggung Jawab
1	3	4	5		6		7		8		9=8/7*100%		10=6+8		11=10/5*100%		
			K	Rp	K	Rp	K	Rp	K	Rp	K	%	K	Rp	K	%	
	Sub Kegiatan 5.1.1	**Indikator Sub Kegiatan 5.1.1**										#DIV/0!		-		#DIV/0!	DPMPPA
	Advokasi Kebijakan dan Pendampingan Penyelenggaraan PUG	Jumlah Perangkat Daerah yang Mengikuti Advokasi Kebijakan dan Pendampingan	45	212,012,538	25	119,761,956	39	142,880,244	78	65,018,520		46%		184,780,476		87%	DPMPPA
	Kegiatan 5.2	**Indikator Kegiatan 5.2**										#DIV/0!		-		#DIV/0!	DPMPPA
	Pemberdayaan Perempuan Bidang Politik, Hukum, Sosial, dan Ekonomi	Persentase Peningkatan Organisasi Perempuan	50%	699,491,727	34%	412,431,720	35%	326,635,987	7%	64,036,135		20%		476,467,855		68%	DPMPPA
	Sub Kegiatan 5.2.1	**Indikator Sub Kegiatan 5.2.1**										#DIV/0!		-		#DIV/0!	DPMPPA
4	Advokasi Kebijakan dan Pendampingan Peningkatan Partisipasi	Jumlah Organisasi Masyarakat yang Mendapat Advokasi dan Pendampingan Kebijakan	250	699,491,727	39	412,431,720	39	326,635,987	12	64,036,135		20%		476,467,855		68%	DPMPPA
	Program 6	**Indikator Program 6**										#DIV/0!		-		#DIV/0!	DPMPPA
	Peningkatan Kualitas Keluarga	Cakupan Keluarga Berkualitas	55%	**303,701,046**	42.6%	**146,548,900**	45%	**111,111,589**	4.4%	10,900,000		10%		157,448,900		52%	DPMPPA
	Kegiatan 6.1	**Indikator Kegiatan 6.1**										#DIV/0!		-		#DIV/0!	DPMPPA
	Peningkatan Kualitas Keluarga dalam mewujudkan	Persentase keluarga yang mewujudkan kesetaraan gender dan anak	55%	245,519,230	42%	102,846,900	45%	78,180,464	6%	10,900,000		14%		113,746,900		46%	DPMPPA
	Sub Kegiatan 6.1.1	**Indikator Sub Kegiatan 6.1.1**										#DIV/0!		-		#DIV/0!	DPMPPA
	Pengembangan Kegiatan Masyarakat untuk Peningkatan	Jumlah Dokumen Hasil Pengembangan Kegiatan Masyarakat untuk Peningkatan	6	245,519,230	5	102,846,900	4	78,180,464	2	10,900,000		14%		113,746,900		46%	DPMPPA
	Kegiatan 6.2	**Indikator Kegiatan 6.2**										#DIV/0!		-		#DIV/0!	DPMPPA
	Penguatan dan Pengembangan Lembaga Penyediaan	Jumlah Lembaga yang anggotanya diberdayakan	20	58,181,816	10	43,702,000	10	32,931,125	-	-		0%		43,702,000		75%	DPMPPA
	Sub Kegiatan 6.2.1	**Indikator Sub Kegiatan 6.2.1**										#DIV/0!		-		#DIV/0!	DPMPPA
	Peningkatan Kapasitas Sumber daya Lembaga Penyedia	Jumlah sumberdaya Lembaga Penyedia Layanan Peningkatan Kualitas Keluarga yang	200	58,181,816	180	43,702,000	160	32,931,125	0	-		0%		43,702,000		75%	DPMPPA
	Program 7	**Indikator Program 7**										#DIV/0!		-		#DIV/0!	DPMPPA

No	Urusan/Bidang Urusan Pemerintahan Daerah Dan Program/Kegiatan	Indikator Kinerja Program (*outcome*)/ Kegiatan (*output*)	Capaian Kinerja RPD pada Tahun 2026 (Akhir Periode RPJMD)		Realisasi Capaian Kinerja RKPD s/d Tahun Lalu (Tahun 2024)		Target Kinerja dan Anggaran RKPD Kota Jambi Tahun Berjalan (Tahun 2025) yang Dievaluasi (n-1)		Realisasi Capaian Kinerja dan Anggaran Renja Perangkat Daerah yang dievaluasi		Tingkat Capaian Kinerja dan Realisasi Anggaran RKPD (%)		Realisasi Kinerja dan Anggaran RPJMD Kota Jambi s/d Tahun 2025		Tingkat Capaian Kinerja dan Realisasi Anggaran RPJMD Kabupaten/kota s/d Tahun 2025 (%)		Perangkat Daerah Penanggung Jawab
1	3	4	5		6		7		8		9=8/7*100%		10=6+8		11=10/5*100%		
			K	Rp	K	Rp	K	Rp	K	Rp	K	%	K	Rp	K	%	
	Perlindungan Perempuan	Rasio kekerasan terhadap perempuan dan TPPO	15%	**279,219,821**	95%	**304,322,755**	100%	**355,291,045**	22%	**78,771,200**		22%		383,093,955		137%	DPMPPA
												#DIV/0!		-		#DIV/0!	DPMPPA
	Kegiatan 7.1	**Indikator Kegiatan 7.1**										#DIV/0!		-		#DIV/0!	DPMPPA
	Pencegahan Kekerasan terhadap Perempuan Lingkup	Jumlah Sosialisasi Perlindungan Hak Perempuan dari Kekerasan dalam Rumah Tangga, Perlindungan Hak	2	**111,639,000**	5	**101,495,000**	2	**64,997,700**	0	**-**		0%		101,495,000		91%	DPMPPA
	Sub Kegiatan 7	**Indikator Sub Kegiatan 7.1.1**										#DIV/0!		-		#DIV/0!	DPMPPA
5	Koordinasi dan Sinkronisasi Pelaksanaan Kebijakan, Program dan	Jumlah Dokumen Hasil Koordinasi dan Sinkronisasi Pelaksanaan Kebijakan, Program	3	111,639,000	2	101,495,000	2	64,997,700	0	-		0%		101,495,000		91%	DPMPPA
	Kegiatan 7.2	**Indikator Kegiatan 7.2**										#DIV/0!		-		#DIV/0!	DPMPPA
	Penyediaan layanan Rujukan Lanjutan bagi Perempuan	Cakupan Perempuan Korban Kekerasan yang mendapatkan penanganan	14.84%	167,580,821	94.6%	202,827,755	100%	290,293,345	49.0%	78,771,200		27%		281,598,955		168%	DPMPPA
	Sub Kegiatan 7	**Indikator Sub Kegiatan 7.2.1**										#DIV/0!		-		#DIV/0!	DPMPPA
	Penyediaan Layanan Pengaduan Masyarakat bagi	Jumlah Perempuan Korban Kekerasan Tingkat Kabupaten/Kota yang Mendapatkan	50	167,580,821	83	82,112,755	49	114,033,645	25	44,071,200		39%		126,183,955		75%	DPMPPA
	Sub Kegiatan 7	**Indikator Sub Kegiatan 7.2.2**										#DIV/0!		-		#DIV/0!	DPMPPA
	Koordinasi dan Sinkronisasi Pelaksanaan Penyediaan Layanan	Jumlah Layanan Tindak Lanjut Pengaduan yang Memerlukan Koordinasi dan	25	-	63	120,715,000	23	176,259,700	13	34,700,000		20%		155,415,000		#DIV/0!	DPMPPA
														-		#DIV/0!	
														-		#DIV/0!	
	PROGRAM PENUNJANG URUSAN PEMERINTAHAN	Indeks Reformasi Birokrasi Perangkat Daerah	**97.00**	**6,968,783,584**	**97.00**	**6,783,594,858**	**97.00**	**6,968,783,584**		**6,086,321,505**		**87%**		12,869,916,363		185%	DPPKB
	Perencanaan, penganggaran, dan evaluasi kinerja perangkat	Tersusunnya Dokumen Perencanaan Perangkat Daerah	**10 Dokumen**	**25.164.890**	**10 Dokumen**	**36,505,482**	**10 Dokumen**	**25.164.890**		**36,353,200**		**#VALUE!**		72,858,682		#VALUE!	DPPKB
	Penyusunan dokumen perencanaan perangkat daerah	Jumlah Dokumen Perencanaan Perangkat Daerah	10 Dokumen	25.164.890	10 Dokumen	36,505,482	10 Dokumen	25.164.890		**36,353,200**		**#VALUE!**		72,858,682		#VALUE!	DPPKB

No	Urusan/Bidang Urusan Pemerintahan Daerah Dan Program/Kegiatan	Indikator Kinerja Program (*outcome*)/ Kegiatan (*output*)	Capaian Kinerja RPD pada Tahun 2026 (Akhir Periode RPJMD)		Realisasi Capaian Kinerja RKPD s/d Tahun Lalu (Tahun 2024)		Target Kinerja dan Anggaran RKPD Kota Jambi Tahun Berjalan (Tahun 2025) yang Dievaluasi (n-1)		Realisasi Capaian Kinerja dan Anggaran Renja Perangkat Daerah yang dievaluasi		Tingkat Capaian Kinerja dan Realisasi Anggaran RKPD (%)		Realisasi Kinerja dan Anggaran RPJMD Kota Jambi s/d Tahun 2025		Tingkat Capaian Kinerja dan Realisasi Anggaran RPJMD Kabupaten/kota s/d Tahun 2025 (%)		Perangkat Daerah Penanggung Jawab
1	3	4	5		6		7		8		9=8/7*100%		10=6+8		11=10/5*100%		
			K	Rp	K	Rp	K	Rp	K	Rp	K	%	K	Rp	K	%	
	Administrasi keuangan perangkat daerah	Tersusunnya Dokumen Penatausahaan Keuangan Perangkat Daerah	**100%**	**5,652,019,496**	**100%**	**4,601,255,535**	**100%**	**5,652,019,496**		**4,013,546,600**		**71%**		8,614,802,135		152%	DPPKB
	Penyediaan gaji dan tunjangan ASN	Jumlah Orang yang Menerima Gaji dan Tunjangan ASN	35 Orang/bulan	5,486,656,389	38 Orang	4,429,781,770	35 Orang/bulan	5,486,656,389		**3,843,696,101**		**70%**		8,273,477,871		151%	DPPKB
	Pelaksanaan penantausahaan dan pengujian/ verifikasi	Jumlah Dokumen Penatausahaan dan Pengujian/Verifikasi Keuangan SKPD Jumlah Pengelola	7 Dokumen	159,638,000	5 Dokumen	165,934,400	7 Dokumen	159,638,000		**164,455,999**		**103%**		330,390,399		207%	DPPKB
	Koordnasi dan penyusunan laporan keuangan bulanan/	Jumlah Laporan Keuangan Bulanan/ Triwulanan/ Semesteran SKPD dan Laporan	4 Laporan	5,725,107	3 Dokumen	5,539,365	4 Laporan	5,725,107		**5,394,500**		**94%**		10,933,865		191%	DPPKB
	Administrasi barang milik daerah pada perangkat daerah	Tersusunnya Administrasi barang milik daerah pada perangkat daerah	**4 Laporan**	**60,064,855**	**4 Laporan%**	**69,738,265**	**4 Laporan%**	**60,064,855**		**66,296,000**		**110%**		136,034,265		226%	DPPKB
	Penatausahaan barang milik daerah pada SKPD	Jumlah Laporan Penatausahaan Barang Milik Daerah pada SKPD	4 Laporan	60,064,855	4 Laporan	69,738,265	4 Laporan	60,064,855		**66,296,000**		**110%**		136,034,265		226%	DPPKB
	Administrasi Kepegawaian Perangkat Daerah	Tersusunnya Dokumen Kepegawaian Perangkat Daerah	**100%**	**169.623.507**	**100%**	**173,299,432**	**100%**	**169.623.507**		**172,110,200**		**#VALUE!**		345,409,632		#VALUE!	DPPKB
	Pengadaan Pakaian Dinas beserta Atribut Kelengkapannya	Jumlah Paket Pakaian Dinas beserta Atribut Kelengkapan	133 Paket	93.750.000		93,750,000	133 Paket	93.750.000		**93,125,000**		**#VALUE!**		186,875,000		#VALUE!	DPPKB
	Pendataan dan Pengolahan Administrasi Kepegawaian	Jumlah Dokumen Pendataan dan Pengolahan Administrasi Kepegawaian	33 Dokumen	59.373.507	33 Dokumen	57,549,432	33 Dokumen	59.373.507		**57,325,200**		**#VALUE!**		114,874,632		#VALUE!	DPPKB
	Bimbingan Teknis Implementasi Peraturan Perundang-	Jumlah Orang yang Mengikuti Bimbingan Teknis Implementasi Peraturan Perundang Undangan	6 Orang	16.500.000	2 Orang	22,000,000	6 Orang	16.500.000		**21,660,000**		**#VALUE!**		43,660,000		#VALUE!	DPPKB
	Administrasi Umum Perangkat Daerah	Tertib Administrasi	**100%**	**236,442,611**	**100%**	**303,654,191**	**100%**	**236,442,611**		**298,091,444**		**126%**		601,745,635		254%	DPPKB
	Penyediaan komponen instalasi listrik/penerangan bangunan	Jumlah Paket Komponen Instalasi Listrik/Penerangan Bangunan Kantor yang Disediakan	1 Paket	3,179,178	1 Paket	3,137,948	1 Paket	3,179,178		**2,805,000**		**88%**		5,942,948		187%	DPPKB
	Penyediaan Peralatan dan Perlengkapan Kantor			-			1 Paket	77,400,000				**0%**		-		#DIV/0!	DPPKB
	Penyediaan bahan logistik kantor	Jumlah Paket Bahan Logistik Kantor yang Disediakan	4 Paket	10,866,888	4 Paket	48,735,815	4 Paket	10,866,888		**45,283,400**		**417%**		94,019,215		865%	DPPKB
	Penyediaan barang cetakan dan penggandaan	Jumlah Paket Barang Cetakan dan Penggandaan yang Disediakan	2 Paket	5,250,300	2 Paket	14,596,500	2 Paket	5,250,300		**14,225,000**		**271%**		28,821,500		549%	DPPKB
	Penyelenggaraan rapat koordinasi dan konsultasi SKPD	Jumlah Laporan Penyelenggaraan Rapat Koordinasi dan Konsultasi SKPD	20 laporan	215,000,000	15 Laporan	233,010,000	20 laporan	215,000,000		**232,158,044**		**108%**		465,168,044		216%	DPPKB
	Penatausahaan Arsip Dinamis Pada SKPD	Jumlah Dokumen Penatausahaan Arsip Dinamis pada SKPD	2 Dokumen	2,146,245	2 Dokumen	4,173,928	2 Dokumen	2,146,245		**3,620,000**		**169%**		7,793,928		363%	DPPKB

No	Urusan/Bidang Urusan Pemerintahan Daerah Dan Program/Kegiatan	Indikator Kinerja Program (*outcome*)/ Kegiatan (*output*)	Capaian Kinerja RPD pada Tahun 2026 (Akhir Periode RPJMD)		Realisasi Capaian Kinerja RKPD s/d Tahun Lalu (Tahun 2024)		Target Kinerja dan Anggaran RKPD Kota Jambi Tahun Berjalan (Tahun 2025) yang Dievaluasi (n-1)		Realisasi Capaian Kinerja dan Anggaran Renja Perangkat Daerah yang dievaluasi		Tingkat Capaian Kinerja dan Realisasi Anggaran RKPD (%)		Realisasi Kinerja dan Anggaran RPJMD Kota Jambi s/d Tahun 2025		Tingkat Capaian Kinerja dan Realisasi Anggaran RPJMD Kabupaten/kota s/d Tahun 2025 (%)		Perangkat Daerah Penanggung Jawab
1	3	4	5		6		7		8		9=8/7*100%		10=6+8		11=10/5*100%		
			K	Rp	K	Rp	K	Rp	K	Rp	K	%	K	Rp	K	%	
	Pengadaan barang milik daerah penunjang urusan	Terpenuhinya Pengadaan Sarana Penunjang Urusan Pemerintah Daerah		-	**100%**	**754,998,928**		**267,922,823**		**749,885,000**		**280%**		1,504,883,928		#DIV/0!	DPPKB
	Pengadaan kendaraan dinas operasional atau lapangan	Jumlah Unit Kendaraan Dinas Operasional atau Lapangan yang Disediakan	-	-	1 Unit	550,800,000	-	-		**550,800,000**		**#DIV/0!**		1,101,600,000		#DIV/0!	DPPKB
	Pengadaan Mebel	Jumlah Paket Mebel yang Disediakan	100 Unit	-		40,071,000	100 Unit	77,199,598		**38,850,000**		**50%**		78,921,000		#DIV/0!	DPPKB
	Pengadaan Peralatan dan Mesin Lainnya	Jumlah Unit Peralatan dan Mesin Lainnya yang Disediakan	16 Unit	-	20 Unit	164,127,928	16 Unit	190,723,225		**160,235,000**		**84%**		324,362,928		#DIV/0!	DPPKB
	Penyediaan jasa penunjang urusan pemerintah daerah	Terpenuhinya Jasa Penunjang Urusan Pemerintah Daerah	**100%**	**266.418.225**	**100%**	**292,413,025**	**100%**	**266.418.225**		**226,910,051**		**#VALUE!**		519,323,076		#VALUE!	DPPKB
	Penyediaan Jasa Komunikasi, Sumber Daya Air dan Listrik	Jumlah Laporan Penyediaan Jasa Surat Menyurat	3 Laporan	182.640.000	3 Laporan	208,640,000	3 Laporan	182.640.000		**143,603,051**		**#VALUE!**		352,243,051		#VALUE!	DPPKB
	Penyediaan Jasa Pelayanan Umum Kantor	Jumlah Laporan Penyediaan Jasa Komunikasi, Sumber Daya Air dan Listrik yang Disediakan	3 Laporan	83.778.225	3 Laporan	83,773,025	3 Laporan	83.778.225		**83,307,000**		**#VALUE!**		167,080,025		#VALUE!	DPPKB
	Pemeliharaan barang milik daerah penunjang urusan	Terpenuhinya Jasa Pemeliharaan, Biaya Pemeliharaan dan Pajak Kendaraan Dinas Operasional	**100%**	**559.050.000**	**100%**	**551,730,000**	**100%**	**559.050.000**		**523,129,010**		**#VALUE!**		1,074,859,010		#VALUE!	DPPKB
	Penyediaan jasa pemeliharaan, biaya pemeliharaan,	Jumlah Kendaraan Dinas Operasional atau Lapangan yang Dipelihara dan dibayarkan Pajak	62 Unit	531.800.000	62 Unit	531,800,000	62 Unit	531.800.000		**504,057,010**		**#VALUE!**		1,035,857,010		#VALUE!	DPPKB
	Pemeliharaan peralatan dan mesin lainnya	Jumlah Peralatan dan Mesin Lainnya yang Dipelihara	15 Unit	27.250.000	15 Unit	19,930,000	15 Unit	27.250.000		**19,072,000**		**#VALUE!**		39,002,000		#VALUE!	DPPKB
	PROGRAM PENGENDALIAN PENDUDUK	Cakupan Penyediaan Informasi Data Mikro Pengendalian Kependudukan	**100%**	**185,265,805**	**100 %**	**181897885**	**100%**	**185,265,805**		**179,632,390**		**97%**		361,530,275		195%	DPPKB
	Pemanduan dan sinkronisasi kebijakan pemerintah	Persentase Pelaksanaan Kebijakan Pengendalian Kuantitas Penduduk	**100%**	**113,757,491**	**100 %**	**106915189**	**100%**	**113,757,491**		**104,899,694**		**92%**		211,814,883		186%	DPPKB
	Advokasi, Sosialisasi dan Fasilitasi Pelaksanaan Pendidikan	Jumlah Satuan Pendidikan yang Mendapatkan Advokasi, Sosialisasi dan Fasilitasi	30 Satuan Pendidikan	31,347,608	8 Satuan Pendidikan	61,569,261	30 Satuan Pendidikan	31,347,608		**60,248,261**		**192%**		121,817,522		389%	DPPKB
	Pelaksanaan Rapat Pengendalian Program Bangga	Jumlah Laporan Rapat Pengendalian Program Bangga Kencana (Pembangunan	1 Laporan	82,409,883	1 Laporan	45,345,928	1 Laporan	82,409,883		**44,651,433**		**54%**		89,997,361		109%	DPPKB
	Pemetaan parkiran pengendalian penduduk cakupan	Persentase Pemetaan Perkiraan yang berkaitan dengan rancangan Pengendalian	**12 Dokumen**	**71,508,314**	**12 Dokumen**	**74,982,696**	**5 Dokumen**	**71,508,314**		**74,732,696**		**105%**		149,715,392		209%	DPPKB
	Penyediaan data dan informasi keluarga	Jumlah Data dan Informasi Keluarga yang Tersedianya	12 Dokumen	71,508,314	12 Dokumen	74,982,696	5 Dokumen	71,508,314		**74,732,696**		**105%**		149,715,392		209%	DPPKB
	PEMBINAAN KELUARGA BERENCANA (KB)	Cakupan Advokasi KIE dan Penggerakan Lini Lapangan dan Rasio Aseptor KB,	**100%**	**3,992,113,079**	**100%**	**8,021,314,264**	**100%**	**3,992,113,079**		**7,619,526,846**		**191%**		15,640,841,110		392%	DPPKB

No	Urusan/Bidang Urusan Pemerintahan Daerah Dan Program/Kegiatan	Indikator Kinerja Program (*outcome*)/ Kegiatan (*output*)	Capaian Kinerja RPD pada Tahun 2026 (Akhir Periode RPJMD)		Realisasi Capaian Kinerja RKPD s/d Tahun Lalu (Tahun 2024)		Target Kinerja dan Anggaran RKPD Kota Jambi Tahun Berjalan (Tahun 2025) yang Dievaluasi (n-1)		Realisasi Capaian Kinerja dan Anggaran Renja Perangkat Daerah yang dievaluasi		Tingkat Capaian Kinerja dan Realisasi Anggaran RKPD (%)		Realisasi Kinerja dan Anggaran RPJMD Kota Jambi s/d Tahun 2025		Tingkat Capaian Kinerja dan Realisasi Anggaran RPJMD Kabupaten/kota s/d Tahun 2025 (%)		Perangkat Daerah Penanggung Jawab
1	3	4	5		6		7		8		9=8/7*100%		10=6+8		11=10/5*100%		
			K	Rp	K	Rp	K	Rp	K	Rp	K	%	K	Rp	K	%	
	Pelaksanaan advokasi, komunikasi, informasi dan edukasi (KIE)	Persentase Terwujudnya Pemahaman dan Kemitraan Stakeholder Tentang	**100%**	**2,788,069,905**	**100%**	**2,975,216,764**	**100%**	**2,788,069,905**		**2,915,372,911**		**105%**		5,890,589,675		211%	DPPKB
	Pengendalian Program KKBPK	Jumlah Organisasi yang Mendapatkan Advokasi Program Bangga Kencana (Pembangunan	5 Dokumen	160.000.000	50 Organisasi	80,000,000	5 Dokumen	160.000.000		**80,000,000**		**#VALUE!**		160,000,000		#VALUE!	DPPKB
	Penyediaan dan Distribusi Sarana KIE Program Bangga	Jumlah Dokumen Komunikasi, Informasi dan Edukasi (KIE) Program Bangga	-	-	11 Dokumen	160,000,000		-		**158,125,216**		**#DIV/0!**		318,125,216		#DIV/0!	DPPKB
	Pengelolaan Operasional dan Sarana di Balai Penyuluhan	Jumlah Unit Sarana Penyediaan dan Pendistribusian KIE, Program bangga Kencana	12 Laporan	1,039,200,000	5 Unit	900,800,000	12 Laporan	1,039,200,000		**857,752,067**		**83%**		1,758,552,067		169%	DPPKB
	Pelaksanaan Mekanisme Operasional Program Bangga	Jumlah Dokumen Promosi dan KIE Program Bangga Kencana (Pembangunan	10 Dokumen	198,000,000	11 Dokumen	165,000,000	10 Dokumen	198,000,000		**165,000,000**		**83%**		330,000,000		167%	DPPKB
	Promosi dan KIE Program Bangga Kencana Melalui Media	Jumlah Laporan Mekanisme Operasional Program Bangga Kencana (Pembangunan	11 Laporan	110,011,000	11 Laporan	16,500,000	11 Laporan	110,011,000		**16,280,000**		**15%**		32,780,000		30%	DPPKB
	Komunikasi, Informasi dan Edukasi (KIE) ProgramBangga Kencana	Jumlah laporan Hasil Pengelolaan Operasional dan Sarana di Balai Penyuluhan Bangga	11 Dokumen	355,769,000	11 Dokumen	651,374,000	11 Dokumen	355,769,000		**649,674,000**		**183%**		1,301,048,000		366%	DPPKB
	Advokasi Program Bangga kencana oleh pokja advokasi	Jumlah laporan hasil Pengendalian Program KKBPK	11 Dokumen	925,089,905	11 Dokumen	1,001,542,764	11 Dokumen	925,089,905		**988,541,628**		**107%**		1,990,084,392		215%	DPPKB
	Pengendalian dan pendistribusian kebutuhan alat dan obat	Persentase Angka Pemakaian Kontrasepsi/CPR Bagi Perempuan Menikah Usia 15 - 49	**100%**	**1.001.688.174**	**100%**	**4,896,047,500**	**100%**	**1.001.688.174**		**4,554,123,935**		**#VALUE!**		9,450,171,435		#VALUE!	DPPKB
	Pengendalian pendistribusi alat dan obat kontrasepsi dan sarana	Jumlah Laporan Pengendalian Pendistribusian Alat dan Obat Kontrasepsi dan	-	90,516,000	2 Laporan	74,700,000	11 Laporan	90,516,000		**74,680,000**		**83%**		149,380,000		165%	DPPKB
	Peningkatan kesetaraan penggunaan metode kontrasepsi	Jumlah Orang yang mengikuti kesertaan penggunaan Metode Kontrasepsi Jangka Panjang (MKJP)	2090 Orang	821,114,000	90 Orang	986,168,000	2090 Orang	821,114,000		**744,841,000**		**91%**		1,731,009,000		211%	DPPKB
	Penyediaan sarana penunjang pelayanan KB	Jumlah Unit Sarana Penunjang pelayanan KB	14 Unit	-	14 Unit	3,671,700,046	14 Unit	-		**3,572,077,852**		**#DIV/0!**		7,243,777,898		#DIV/0!	DPPKB
	Pembinaan pelayanan keluarga berencana dan kesehatan	Jumlah Laporan Hasil Pembinaan Pelayanan Keluarga Berencana dan Kesehatan	115 Laporan	-	112 Laporan	9,999,957	115 Laporan	-		**9,911,627**		**#DIV/0!**		19,911,584		#DIV/0!	DPPKB
	Dukungan operasional pelayanan KB bergerak	Jumlah Laporan Dukungan Operasional Pelayanan KB Bergerak	33 Laporan	90.058.174	33 Laporan	153,479,497	33 Laporan	90.058.174		**152,613,456**		**#VALUE!**		306,092,953		#VALUE!	DPPKB
	Pemberdayaan dan peningkatan peran serta organisasi	Cakupan Advokasi KIE dan Penggerakan Lini Lapangan		**202,355,000**		**150,050,000**		**202,355,000**		**150,030,000**		**74%**		300,080,000		148%	DPPKB
	Pelaksanaan dan Pengelolaan Program Bangga	Jumlah Kampung KB yang Mengikuti Pelaksanaan dan Pengelolaan Program Bangga	11 Kampung KB	202,355,000	11 Kampung KB	150,050,000	30 Kampung KB	**202,355,000**		**150,030,000**		**74%**		300,080,000		148%	DPPKB
	PROGRAM PEMBERDAYAAN DAN PENINGKATAN KELUARGA	Persentase Keluarga yang mengikuti Kelompok Kegiatan Ketahanan dan Kesejahteraan		**2,160,506,742**		**2,571,468,993**		**2,160,506,742**		**2,483,194,293**		**115%**		5,054,663,286		234%	DPPKB

No	Urusan/Bidang Urusan Pemerintahan Daerah Dan Program/Kegiatan	Indikator Kinerja Program (*outcome*)/ Kegiatan (*output*)	Capaian Kinerja RPD pada Tahun 2026 (Akhir Periode RPJMD)		Realisasi Capaian Kinerja RKPD s/d Tahun Lalu (Tahun 2024)		Target Kinerja dan Anggaran RKPD Kota Jambi Tahun Berjalan (Tahun 2025) yang Dievaluasi (n-1)		Realisasi Capaian Kinerja dan Anggaran Renja Perangkat Daerah yang dievaluasi		Tingkat Capaian Kinerja dan Realisasi Anggaran RKPD (%)		Realisasi Kinerja dan Anggaran RPJMD Kota Jambi s/d Tahun 2025		Tingkat Capaian Kinerja dan Realisasi Anggaran RPJMD Kabupaten/kota s/d Tahun 2025 (%)		Perangkat Daerah Penanggung Jawab
1	3	4	5		6		7		8		9=8/7*100%		10=6+8		11=10/5*100%		
			K	Rp	K	Rp	K	Rp	K	Rp	K	%	K	Rp	K	%	
	Pelaksanaan pembangunan keluarga melalui pembinan	Tercapainya Sarana dan Prasarana Kelompok Poktan untuk menambah pengetahuan kader		**2,079,460,000**		**2,328,227,000**		**2,079,460,000**		**2,244,578,000**		**108%**		4,572,805,000		220%	DPPKB
	Penumbuhan dan Peningkatan Kesadaran Keluarga	Jumlah Keluarga yang Mengikuti Penumbuhan dan Peningkatan Kesadaran	1710 Keluarga	352,260,000	-	503,627,000	1710 Keluarga	352,260,000		**480,003,000**		**136%**		983,630,000		279%	DPPKB
	Pengadaan Sarana Kelompok Kegiatan Ketahanan dan	Jumlah Keluarga yang mengikuti Kelompok Kegiatan Ketahanan danKesejahteraan	10 Unit	130,000,000	0	300,000,000	10 Unit	130,000,000		**239,975,000**		**185%**		539,975,000		415%	DPPKB
	Penyediaan Biaya Operasional bagi Pengelola dan Pelaksana	Jumlah Kader yang mengikuti Kelompok Kegiatan Ketahanan danKesejahteraan Keluarga		1,597,200,000	-	1,524,600,000		1,597,200,000		**1,524,600,000**		**95%**		3,049,200,000		191%	DPPKB
	Pelaksanaan dan peningkatan peran serta organisasi	Tercapainya Sarana dan Prasarana Kelompok Poktan Untuk Menambah Pengetahuan Kader	**93 Organisasi**	**81,046,742**	**93 Organisasi**	**243,241,993**	**93 Organisasi**	**81,046,742**		**238,616,293**		**294%**		481,858,286		595%	DPPKB
	Pelaksanaan peningkatan kapasitas mitra dan organisasi kemasyarakata	Jumlah Organisasi yang Mengikuti Peningkatan Kapasitas Mitra dan Organisasi	93 Organisasi	81,046,742	93 Organisasi	243,241,993	93 Organisasi	81,046,742		**238,616,293**		**294%**		481,858,286		595%	DPPKB
				13,306,669,210				**13,651,992,000**		**16,368,675,034**		**120%**		16,368,675,034		123%	DPPKB
												#DIV/0!		-		#DIV/0!	
												#DIV/0!		-		#DIV/0!	
	URUSAN PEMERINTAHAN BIDANG PERHUBUNGAN		100%	43,169,341,200	100%	20,462,511,596	100%	23,192,934,000		2,891,262,470		**12%**		23,353,774,066		54%	DISHUB
	PROGRAM PENUNJANG URUSAN PEMERINTAH DAERAH	INDEKS REFORMASI BIROKRASI PERANGKAT DAERAH	100%	11,974,500,000	100%	11,792,149,209	100%	13,567,213,173		2,248,780,070		**17%**		14,040,929,279		117%	DISHUB
	Perencanaan dan Evaluasi Kinerja Perangkat Daerah	Jumlah Dokumen Perencanaan, Penganggaran dan Evaluasi Kinerja Perangkat Daerah	10 Dokumen	7,000,000	10 Dokumen	4,117,250	10 Dokumen	6,253,964		-		**0%**		4,117,250		59%	DISHUB
	Penyusunan Dokumen Perencanaan Perangkat Daerah	Jumlah Dokumen Perencanaan Perangkat Daerah	10 Dokumen	7,000,000	10 Dkumen	4,117,250	10 Dokumen	6,253,964		-		**0%**		4,117,250		59%	DISHUB
	Administrasi Keuangan Perangkat Daerah	**Jumlah Laporan Keuangan yang tepat waktu**	12 Laporan	7,743,000,000	12 Laporan	8,015,209,418	12 Laporan	11,271,639,649		2,145,738,457		**19%**		10,160,947,875		131%	DISHUB
	Penyediaan Gaji dan Tunjangan ASN	Jumlah Orang yang menerima Gaji dan Tunjangan ASN	80 Orang/ Bulan	6,500,000,000	102/Orang/Bulan	6,823,793,918	80 Orang/ Bulan	10,071,265,585		1,979,894,457		**20%**		8,803,688,375		135%	DISHUB
	Pelaksanaan Penatausahaan dan Pengujian/ Verifikasi	Jumlah Dokumen Penatausahaan dan Pengujian/ Verifikasi Keuangan SKPD	100 Dokumen	1,233,000,000	102 Dokumen	1,185,496,000	100 Dokumen	1,192,768,800		165,844,000		**14%**		1,351,340,000		110%	DISHUB
	Koordinasi dan Penyusunan Laporan Keuangan Akhir Tahun	Jumlah Laporan Keuangan Akhir Tahun SKPD dan Laporan Hasil Koordinasi	1 Laporan	10,000,000	1 Laporan	5,919,500	1 Laporan	7,605,264		-		**0%**		5,919,500		59%	DISHUB

No	Urusan/Bidang Urusan Pemerintahan Daerah Dan Program/Kegiatan	Indikator Kinerja Program (*outcome*)/ Kegiatan (*output*)	Capaian Kinerja RPD pada Tahun 2026 (Akhir Periode RPJMD)		Realisasi Capaian Kinerja RKPD s/d Tahun Lalu (Tahun 2024)		Target Kinerja dan Anggaran RKPD Kota Jambi Tahun Berjalan (Tahun 2025) yang Dievaluasi (n-1)		Realisasi Capaian Kinerja dan Anggaran Renja Perangkat Daerah yang dievaluasi		Tingkat Capaian Kinerja dan Realisasi Anggaran RKPD (%)		Realisasi Kinerja dan Anggaran RPJMD Kota Jambi s/d Tahun 2025		Tingkat Capaian Kinerja dan Realisasi Anggaran RPJMD Kabupaten/kota s/d Tahun 2025 (%)		Perangkat Daerah Penanggung Jawab
1	3	4	5		6		7		8		9=8/7*100%		10=6+8		11=10/5*100%		
			K	Rp	K	Rp	K	Rp	K	Rp	K	%	K	Rp	K	%	
	Administrasi Kepegawaian Perangkat Daerah	**Presentase ASN Perangkat Daerah yang Memiliki Kesesuian Kompetensi**	**100%**	1,150,000,000	100%	564,541,252	1	446,150,000		-		**0%**		564,541,252		49%	DISHUB
	Pengadaan Pakaian Dinas Beserta Atribut Kelengkapannya	Jumlah Paket Pakaian Dinas beserta Atribut Kelengkapan	3 Paket	1,000,000,000	3 Paket	532,069,000	3 Paket	401,150,000		-		**0%**		532,069,000		53%	DISHUB
	Pendidikan dan Pelatihan Pegawai Berdadarkan Tugas dan	Jumlah Pegawai Berdasarkan Tugas dan Fungsi yang Mengikuti Pendidikan dan Pelatihan	10 Orang	150,000,000	100%	32,472,252	10 Orang	45,000,000		-		**0%**		32,472,252		22%	DISHUB
	Administrasi Umum Perangkat Daerah	**Persentase Kelancaran Administrasi Kantor**	100%	825,000,000	100%	1,363,975,053	1	572,446,198		24,509,581		**4%**		1,388,484,634		168%	DISHUB
	Penyediaan Komponen Instalasi Listrik/ Penerangan Bangunan	Jumlah Paket Komponen Instalasi Listrik/ Penerangan Bangunan Kantor yang Disediakan	1 Paket	25,000,000	1 Paket	34,710,000	1 Paket	21,154,016		-		**0%**		34,710,000		139%	DISHUB
	Penyediaan Peralatan dan Perlengkapan Kantor	Jumlah Paket Peralatan dan Perlengkapan Kantor yang Disediakan	4 Paket	200,000,000	4 Paket	832,997,000	4 Paket	55,314,607		-		**0%**		832,997,000		416%	DISHUB
	Penyediaan Bahan Logistik Kantor	Jumlah Paket Bahan Logistik Kantor yang Disediakan	-	-		122,004,000	-	105,799,087		-		**0%**		122,004,000		#VALUE!	DISHUB
	Penyediaan Barang Cetakan dan Penggandaan	Jumlah Paket Barang Cetakan dan Penggandaan yang Disediakan	4 Paket	75,000,000	4 Paket	37,225,000	4 Paket	28,228,488		-		**0%**		37,225,000		50%	DISHUB
	Fasilitas Kunjungan Tamu	Jumlah Laporan Fasilitasi Kunjungan Tamu	12 Laporan	75,000,000	12 Laporan	20,467,500	12 Laporan	28,250,000		-		**0%**		20,467,500		27%	DISHUB
	Penyelenggaraan Rapat Koordinasi dan Konsultasi SKPD	Jumlah Laporan Penyelenggaraan Rapat Koordinasi dan Konsultasi SKPD	12 Laporan	450,000,000	12 Laporan	316,571,553	12 Laporan	333,700,000		24,509,581		**7%**		341,081,134		76%	DISHUB
	Pengadaan Barang Milik Daerah Penunjang Urusan	**Tertib Administrasi Pengadaan Barang Milik Daerah**	100%	70,000,000		-	100%	-		-		**#DIV/0!**		-		0%	DISHUB
	Pengadaan Kendaraan Dinas Operasional atau Lapangan	Jumlah Unit Kendaraan Dinas Operasional atau Lapangan yang Disediakan	3 Unit	300,000,000		-	3 Unit	-		-		**#DIV/0!**		-		0%	DISHUB
	Pengadaan Peralatan dan Mesin Lainnya	Jumlah Unit Peralatan dan Mesin Lainnya yang Disediakan	3 Unit	70,000,000		-	3 Unit	-		-		**#DIV/0!**		-		0%	DISHUB
	Penyediaan Jasa Penunjang Urusan Pemerintahan	**Persentase Penyediaan Jasa Penunjang Urusan PD**	100%	714,500,000	100%	436,787,558	1	497,000,000		58,153,456		**12%**		494,941,014		69%	DISHUB
	Penyediaan Jasa Surat Menyurat	Jumlah Laporan Penyediaan Jasa Surat Menyurat	12 Laporan	9,500,000	1 Unit	9,625,000	12 Laporan	15,000,000		1,000,000		**7%**		10,625,000		112%	DISHUB
	Penyediaan Jasa Komunikasi, Sumber Daya Air dan Listrik	Jumlah Laporan Penyediaan Jasa Komunikasi, Sumber Daya Air dan Listrik yang Disediakan	12 Laporan	525,000,000	4 Unit	427,162,558	12 Laporan	482,000,000		57,153,456		**12%**		484,316,014		92%	DISHUB
	Penyediaan Jasa Pelayanan Umum Kantor (2023)	Jumlah Laporan Penyediaan Jasa Pelayanan Umum Kantor yang Disediakan	12 Laporan	180,000,000		-	12 Laporan	-		-		**#DIV/0!**		-		0%	DISHUB

No	Urusan/Bidang Urusan Pemerintahan Daerah Dan Program/Kegiatan	Indikator Kinerja Program (*outcome*)/ Kegiatan (*output*)	Capaian Kinerja RPD pada Tahun 2026 (Akhir Periode RPJMD)		Realisasi Capaian Kinerja RKPD s/d Tahun Lalu (Tahun 2024)		Target Kinerja dan Anggaran RKPD Kota Jambi Tahun Berjalan (Tahun 2025) yang Dievaluasi (n-1)		Realisasi Capaian Kinerja dan Anggaran Renja Perangkat Daerah yang dievaluasi		Tingkat Capaian Kinerja dan Realisasi Anggaran RKPD (%)		Realisasi Kinerja dan Anggaran RPJMD Kota Jambi s/d Tahun 2025		Tingkat Capaian Kinerja dan Realisasi Anggaran RPJMD Kabupaten/kota s/d Tahun 2025 (%)		Perangkat Daerah Penanggung Jawab
1	3	4	5		6		7		8		9=8/7*100%		10=6+8		11=10/5*100%		
			K	Rp	K	Rp	K	Rp	K	Rp	K	%	K	Rp	K	%	
	Pemeliharaan Barang Milik Daerah Penunjang Urusan PD	**Jumlah Pemeliharaan Barang Milik Daerah**	100%	1,465,000,000	100%	1,407,518,678	100%	773,723,362		20,378,576		**3%**		1,427,897,254		97%	DISHUB
	Penyediaan Jasa Pemeliharaan, Biaya Pemeliharaan,	Jumlah Kendaraan Dinas Operasional atau Lapangan yang Dipelihara dan dibayarkan Pajak	65 Unit	900,000,000	85 Unit	377,792,591	65 Unit	468,184,650		20,378,576		**4%**		398,171,167		44%	DISHUB
	Pemeliharaan Peralatan dan Mesin Lainnya	Jumlah Peralatan dan Mesin Lainnya yang Dipelihara	10 Unit	165,000,000	10 Unit	258,326,087	10 Unit	130,319,079		-		**0%**		258,326,087		157%	DISHUB
	Pemeliharaan/ Rehabilitasi Gedung Kantor dan Bangunan Lainnya	Jumlah Gedung Kantor dan Bangunan Lainnya yang Dipelihara/Direhabilit	5 Unit	400,000,000	5 Unit	771,400,000	5 Unit	175,219,633		-		**0%**		771,400,000		193%	DISHUB
	PROGRAM PENYELENGGARAAN LALU LINTAS DAN	**PENURUNAN V/C RATIO JARINGAN JALAN**	73.50%	30,494,841,200	73.50%	8,478,262,387	74%	9,484,268,003		642,482,400		**7%**		9,120,744,787		30%	DISHUB
	Penetapan Rencana Induk Jaringan LLAJ	**Efekifitas Pengembangan dan Pengendalian Jaringan LLAJ**	-	-	1 Dokumen	-	-	-		-		**#DIV/0!**		-		#DIV/0!	DISHUB
	Pelaksanaan Penyusunan Rencana Induk Jaringan LLAJ Kab/Kota	Jumlah Dokumen Penyusunan Rencana Induk Jaringan LLAJ Kota	-	-	1 Dokumen	-	-	-		-		**#DIV/0!**		-		#DIV/0!	DISHUB
	Penyediaan Perlengkapan Jalan di Jalan Kab/Kota	**Persentase Jalan yang Terpenuhi Perlengkapan Jalan**	100%	14,544,841,200	100%	2,791,685,840	1	832,889,302		-		**0%**		2,791,685,840		19%	DISHUB
	Penyediaan Perlengkapan Jalan di Jalan Kabupaten/Kota	Jumlah Perlengkapan Jalan di Jalan Kota yang Tersedia	11423 Unit	12,000,000,000	4 Unit	1,561,497,100	11.423 Unit	52,408,462		-		**0%**		1,561,497,100		13%	DISHUB
	Rehabilitasi dan Pemeliharaan Perlengkapan Jalan	Jumlah Perlengkapan Jalan yang Terehabilitasi dan Terpelihara	68464 Unit	2,544,841,200	8 Unit	1,230,188,740	57, 251 Unit	780,480,840		-		**0%**		1,230,188,740		48%	DISHUB
	Pengelolaan Terminal Penumpang Tipe C	**Persentase Sarana Prasarana Terminal yang Terpelihara**	100%	2,825,000,000	50%	883,047,100	50%	717,175,110		131,210,000		**18%**		1,014,257,100		36%	DISHUB
	'Pengembangan Sarana dan Prasarana Terminal	Jumlah Pengembangan Sarana dan Prasarana Terminal	2 Unit	1,900,000,000		-		-		-		**#DIV/0!**		-		0%	DISHUB
	Rehabilitasi dan Pemeliharaan Terminal (Fasilitas	Jumlah Terminal (Fasilitas Utama dan Pendukung) yang Direhabilitasi dan Dipelihara	2 Unit	-	2 Unit	-	2 Unit	-		-		**#DIV/0!**		-		#DIV/0!	DISHUB
	Peningkatan Kapasitas SDM Pengelola Terminal Tipe C (2023)	Jumlah SDM Pengelola Terminal Tipe C yang Mengikuti Pelatihan/Dilatih	5 Orang	100,000,000		-		-		-		**#DIV/0!**		-		0%	DISHUB
	Pengawasan Operasional Terminal Penumpang Tipe C	Jumlah Terminal Penumpang Tipe C yang diawasi	2 Unit	825,000,000	2 Unit	883,047,100	2 Dokumen	717,175,110		131,210,000		**18%**		1,014,257,100		123%	DISHUB
	Penerbitan Izin Penyelenggaraan dan Pembangunan	**Persentase Penerbitan Izin dalam Penyelenggaraan dan Pembangunan**	100%	4,500,000,000	83.30%	2,081,399,800	83.30%	2,062,135,030		251,006,000		**12%**		2,332,405,800		52%	DISHUB
	Fasilitasi pemenuhan Persyaratan Perolehan Izin Penyelenggara	Jumlah Dokumen Pemenuhan Persyaratan Perolehan Izin Penyelenggaraan	750 Dokumen	750,000,000	654 Dokumen	442,242,000	700 Dokumen	489,988,413		-		**0%**		442,242,000		59%	DISHUB

No	Urusan/Bidang Urusan Pemerintahan Daerah Dan Program/Kegiatan	Indikator Kinerja Program (*outcome*)/ Kegiatan (*output*)	Capaian Kinerja RPD pada Tahun 2026 (Akhir Periode RPJMD)		Realisasi Capaian Kinerja RKPD s/d Tahun Lalu (Tahun 2024)		Target Kinerja dan Anggaran RKPD Kota Jambi Tahun Berjalan (Tahun 2025) yang Dievaluasi (n-1)		Realisasi Capaian Kinerja dan Anggaran Renja Perangkat Daerah yang dievaluasi		Tingkat Capaian Kinerja dan Realisasi Anggaran RKPD (%)		Realisasi Kinerja dan Anggaran RPJMD Kota Jambi s/d Tahun 2025		Tingkat Capaian Kinerja dan Realisasi Anggaran RPJMD Kabupaten/kota s/d Tahun 2025 (%)		Perangkat Daerah Penanggung Jawab
1	3	4	5		6		7		8		9=8/7*100%		10=6+8		11=10/5*100%		
			K	Rp	K	Rp	K	Rp	K	Rp	K	%	K	Rp	K	%	
	Koordinasi dan Sinkronisasi Pengawasan Pelaksanaan Izin	Jumlah Laporan Koordinasi dan Sinkronisasi Pengawasan Pelaksanaan Izin	48 Laporan	3,750,000,000	40 Laporan	1,639,157,800	48 Laporan	1,572,146,617		251,006,000		**16%**		1,890,163,800		50%	DISHUB
	Pengujian Berkala Kendaraan Bermotor	**Persentase Kendaraan Wajib Uji**	100%	1,800,000,000	100%	975,387,700	100%	951,506,914		25,642,000		**3%**		1,001,029,700		56%	DISHUB
	Peningkatan Kapasitas Sumber Daya Manusia Pengujian	Jumlah Sumber Daya Manusia Pengujian Berkala Kendaraan Bermotor yang Ditingkatkan	3 Orang	100,000,000		-		-		-		**#DIV/0!**		-		0%	DISHUB
	Penyediaan Bukti Lulus Uji Pengujian Berkala Kendaraan	Jumlah Dokumen Bukti Lulus Uji Pengujian Berkala Kendaraan Bermotor	40.000 Dokumen	1,250,000,000	14.399 set	701,523,600	20.000 Set	698,746,720		25,642,000		**4%**		727,165,600		58%	DISHUB
	Sub Kegiatan Sosialisasi Standar Operasional Prosedur	Jumlah Laporan Sosialisasi SOP Pengujian Berkala Kendaraan Bermotor	-	-	2 Laporan	-	-	-		-		**#DIV/0!**		-		#DIV/0!	DISHUB
	Pemeliharaan Sarana dan Prasarana Pengujian Berkala	Jumlah Sarana dan Prasarana Pengujian Berkala Kendaraan Bermotor yang Terpelihara	5 Unit	450,000,000	2 Unit	273,864,100	5 Unit	252,760,194		-		**0%**		273,864,100		61%	DISHUB
	Pelaksanaan Manajemen dan Rekayasa Lalu Lintas untuk	**Persentase Jaringan Lalu Lintas Jalan yang Tertata**	100%	3,000,000,000	100%	312,820,274	1	417,078,077		42,670,000		**10%**		355,490,274		12%	DISHUB
	Pengadaan, Pemasangan, Perbaikan dan Pemeliharaan Perlengkapan	Jumlah Perlengkapan Jalan dalam Rangka Manajemen Rekayasa Lalu Lintas	5600 Unit	2,850,000,000	32 Unit	254,214,074	5600 Unit	354,305,227		42,670,000		**12%**		296,884,074		10%	DISHUB
	Forum Lalu Lintas dan Angkutan Jalan Kab/Kota	Jumlah Laporan Forum Lalin dan Angkutan Jalan untuk Jaringan Jalan Kab/Kota	4 Laporan	150,000,000	1 Laporan	58,606,200	4 Laporan	62,772,850		-		**0%**		58,606,200		39%	DISHUB
	Persetujuan Hasil Analisis Dampak Lalu Lintas (Andalalin)	**Jumlah Rekomendasi Pengendalian Dampak Lalu Lintas Akibat**	100%	110,000,000	67%	550,000	1	53,114,980		-		**0%**		550,000		1%	DISHUB
	Koordinasi dan Sinkronisasi Penilaian Hasil Andalalin (2023)	Jumlah Koordinasi dan Sinkronisasi Penilaian Hasil Andalalin	2 Laporan	55,000,000	4 Laporan	-	2 Laporan	-		-		**#DIV/0!**		-		0%	DISHUB
	Pengawasan Pelaksanaan Rekomendasi Andalalin	Jumlah Laporan Rekomendasi Andalalin yang Terawasi	4 Laporan	55,000,000	4 Laporan	550,000	4 Laporan	53,114,980		-		**0%**		550,000		1%	DISHUB
	Audit dan Inspeksi Keselamatan LLAJ di Jalan	**Jumlah Pengawasan dan Pengendalian Ruas Jalan / Titik Kemacetan**	100%	2,500,000,000	100%	1,433,371,673	1	1,450,436,040		191,954,400		**13%**		1,625,326,073		65%	DISHUB
	Peningkatan Kapasitas Auditor dan Inspektor LLAJ (2022)	Jumlah Auditor dan Inspektor LLAJ yang Berkapasitas	3 Orang	200,000,000		-	3 Orang	-		-		**#DIV/0!**		-		0%	DISHUB
	Pelaksanaan Inspeksi, Audit dan Pemantauan Terminal	Jumlah Laporan Inspeksi, Audit dan Pemantauan Terminal	40 Laporan	2,300,000,000	78 Kali	1,433,371,673	40 Laporan	1,450,436,040		191,954,400		**13%**		1,625,326,073		71%	DISHUB
	Penyediaan Angkutan Umum untuk Jasa Angkutan	**Persentase Cakupan Pelayanan Angkutan Kota**	50%	625,000,000		-	0.5	2,999,932,550		-		**0%**		-		0%	DISHUB
	Penyediaan Angkutan Umum untuk Jasa Angkutan Orang	Jumlah Angkutan Kota Yang melayani Jaringan Trayek	110 Kendaraan	475,000,000		-	110 Kendaraan	-		-		**#DIV/0!**		-		0%	DISHUB

No	Urusan/Bidang Urusan Pemerintahan Daerah Dan Program/Kegiatan	Indikator Kinerja Program (*outcome*)/ Kegiatan (*output*)	Capaian Kinerja RPD pada Tahun 2026 (Akhir Periode RPJMD)		Realisasi Capaian Kinerja RKPD s/d Tahun Lalu (Tahun 2024)		Target Kinerja dan Anggaran RKPD Kota Jambi Tahun Berjalan (Tahun 2025) yang Dievaluasi (n-1)		Realisasi Capaian Kinerja dan Anggaran Renja Perangkat Daerah yang dievaluasi		Tingkat Capaian Kinerja dan Realisasi Anggaran RKPD (%)		Realisasi Kinerja dan Anggaran RPJMD Kota Jambi s/d Tahun 2025		Tingkat Capaian Kinerja dan Realisasi Anggaran RPJMD Kabupaten/kota s/d Tahun 2025 (%)		Perangkat Daerah Penanggung Jawab
1	3	4	5		6		7		8		9=8/7*100%		10=6+8		11=10/5*100%		
			K	Rp	K	Rp	K	Rp	K	Rp	K	%	K	Rp	K	%	
	Pengendalian dan Pengawasan Ketersediaan Angkutan	Jumlah Laporan Pengendalian dan Pengawasan Ketersediaan Angkutan Umum	12 Laporan	150,000,000		-	12 Laporan	2,999,932,550		-		**0%**		-		0%	DISHUB
	Penetapan Kawasan Perkotaan untuk Pelayanan	Cakupan Pelayanan Angkutan Kota	100%	150,000,000		-	1	-		-		**#DIV/0!**		-		0%	DISHUB
	Perumusan Kebijakan Penetapan Kawasan Perkotaan	Jumlah Dokumen Kebijakan Penetapan Kawasan Perkotaan untuk Angkutan Perkotaan	1 Dokumen	100,000,000		-	1 Dokumen	-		-		**#DIV/0!**		-		0%	DISHUB
	Sosialisasi dan Uji Coba Pelaksanaan Kebijakan Penetapan	Jumlah Dokumen Sosialisasi dan Uji Coba Pelaksanaan Kebijakan Penetapan Kawasan Perkotaan	1 Dokumen	50,000,000		-	1 Dokumen	-		-		**#DIV/0!**		-		0%	DISHUB
	Penetapan Rencana Umum Jaringan Trayek	Persentase Peningkatan Penetapan Rencana Umum Jaringan Trayek Perkotaan	100%	440,000,000		-	1	-		-		**#DIV/0!**		-		0%	DISHUB
	Pelaksanaan Peyusunan Rencana Umum Jaringan	Jumlah Penyusunan Rencana Umum Jaringan Trayek Perkotaan dalam 1 (satu) Daerah	1 Dokumen	355,000,000		-	1 Dokumen	-		-		**#DIV/0!**		-		0%	DISHUB
	Penetapan Kebijakan dan sosialisasi Rencana Umum	Jumlah Laporan Sosialisasi Rencana Umum Jaringan Trayek Angkutan Umum Kota	1 Kali	85,000,000		-	1 Kali	-		-		**#DIV/0!**		-		0%	DISHUB
	'PROGRAM PENGELOLAAN PELAYARAN	**RASIO LAYANAN ANGKUTAN SUNGAI DAN DANAU**	100%	700,000,000	67%	192,100,000	1	141,452,824		-		**0%**		192,100,000		27%	DISHUB
	Pembangunan dan Penerbitan Izin Pembangunan	**Jumlah Sarana Prasarana Angkutan Sungai dan Danau yang Terpelihara /**	100%	700,000,000	100%	192,100,000	1	141,452,824		-		**0%**		192,100,000		27%	DISHUB
	Pembangunan Pelabuhan Sungai dan Danau	Jumlah Pembangunan Pelabuhan Sungai dan Danau	1	500,000,000		-	1	-		-		**#DIV/0!**		-		0%	DISHUB
	Pengoperasian dan Pemeliharaan Pelabuhan Sungai dan	Jumlah Pelabuhan Sungai dan Danau yang Beroperasi dan Terpelihara	1	200,000,000	1 UNit	192,100,000	1	141,452,824		-		**0%**		192,100,000		96%	DISHUB
														-		#DIV/0!	
	Program Penunjang Urusan Pemerintahan Daerah	Cakupan Urusan Pemerintah Daerah	**100%**	**7,148,178,447**	**100%**	**7,845,805,521**	**100%**	**7,147,905,447**	**25%**	**1,302,440,475**		**18%**		9,148,245,996		128%	DISKOMINFO
		Tersusun Dokumen Perencanaan, Penganggaran dan Evaluasi Kinerja	**100%**	**20,279,703**	**100%**	**37,864,995**	**100%**	**20,006,703**		**7,867,553**		**39%**		45,732,548		226%	DISKOMINFO
		Jumlah Dokumen perencanaan Perangkat Daerah	6 Dokumen	11,969,990	6 Dokumen	17,385,627	6 Dokumen	11,696,990		2,258,550		**19%**		19,644,177		164%	DISKOMINFO
		Jumlah Laporan Evaluasi Kinerja Perangkat Daerah	4 Laporan	8,309,713	4 Laporan	20,479,368	4 Laporan	8,309,713		5,609,003		**67%**		26,088,371		314%	DISKOMINFO
		Terlaksananya Administrasi Keuangan	**100%**	**5,942,348,833**	**100%**	**4,889,391,593**	**100%**	**5,942,348,833**		**1,191,436,240**		**20%**		6,080,827,833		102%	DISKOMINFO

No	Urusan/Bidang Urusan Pemerintahan Daerah Dan Program/Kegiatan	Indikator Kinerja Program (*outcome*)/ Kegiatan (*output*)	Capaian Kinerja RPD pada Tahun 2026 (Akhir Periode RPJMD)		Realisasi Capaian Kinerja RKPD s/d Tahun Lalu (Tahun 2024)		Target Kinerja dan Anggaran RKPD Kota Jambi Tahun Berjalan (Tahun 2025) yang Dievaluasi (n-1)		Realisasi Capaian Kinerja dan Anggaran Renja Perangkat Daerah yang dievaluasi		Tingkat Capaian Kinerja dan Realisasi Anggaran RKPD (%)		Realisasi Kinerja dan Anggaran RPJMD Kota Jambi s/d Tahun 2025		Tingkat Capaian Kinerja dan Realisasi Anggaran RPJMD Kabupaten/kota s/d Tahun 2025 (%)		Perangkat Daerah Penanggung Jawab
1	3	4	5		6		7		8		9=8/7*100%		10=6+8		11=10/5*100%		
			K	Rp	K	Rp	K	Rp	K	Rp	K	%	K	Rp	K	%	
		Jumlah orang yang menerima Gaji dan Tunjangan ASN	37 Orang	5,631,366,141	34 Orang	4,556,574,966	34 Orang	5,631,366,141	37 Orang	1,107,038,448		**20%**		5,663,613,414		101%	DISKOMINFO
		Jumlah Dokumen penatausahaan dan Pengujian / Verifikasi Keuangan SKPD	12 Dokumen	303,589,600	12 Dokumen	316,177,600	12 Dokumen	303,589,600	3 Dokumen	77,005,000		**25%**		393,182,600		130%	DISKOMINFO
		Jumlah laporan keuangan bulanan/ Triwulan/ Semesteran SKPD dan laporan	13 Laporan	7,393,092	13 Laporan	16,639,027	13 Laporan	7,393,092		7,392,792		**100%**		24,031,819		325%	DISKOMINFO
		Terlaksananya Administrasi Kepegawaian	**100%**	**199,638,500**	**100%**	**260,627,500**	**100%**	**199,638,500**	**100%**	**-**		**0%**		260,627,500		131%	DISKOMINFO
		Jumlah paket Pakaian Dinas Harian	1 Paket	72,538,500	110 Orang	89,077,500	110 Stell	72,538,500		-		**0%**		89,077,500		123%	DISKOMINFO
		Jumlah orang yang mengikuti Bimbingan Teknis Implementasi Peraturan Perundang undangan	37 Orang	127,100,000	27 Orang	171,550,000	27 Orang	127,100,000		-		**0%**		171,550,000		135%	DISKOMINFO
		Terlaksananya Administrasi Umum	**100%**	**235,263,975**	**100%**	**316,301,604**	**100%**	**235,263,975**	**25%**	**14,724,512**		**6%**		331,026,116		141%	DISKOMINFO
		Jumlah paket komponen Instalasi / Penerangan Bangunan Kantor yang disediakan	2 Paket	12,086,235	2 Paket	12,087,524	2 Paket	12,086,235		-		**0%**		12,087,524		100%	DISKOMINFO
		Jumlah paket barang cetakan dan penggandaan yang disediakan	2 Paket	11,859,240	2 Paket	14,794,080	2 Paket	11,859,240		-		**0%**		14,794,080		125%	DISKOMINFO
		Jumlah laporan fasilitas kunjungan tamu	96 Laporan	8,286,000	90 Laporan	10,342,000	96 Laporan	8,286,000		-		**0%**		10,342,000		125%	DISKOMINFO
		Jumlah laporan Penyelenggaraan Rapat koordinasi dan konsultasi SKPD	50 Laporan	203,032,500	40 Laporan	279,078,000	50 Laporan	203,032,500		14,724,512		**7%**		293,802,512		145%	DISKOMINFO
		Terlaksananya Pengadaan Barang Milik Daerah	**0%**	**-**	**100%**	**1,433,930,817**	**100%**	**-**		**-**		**#DIV/0!**		1,433,930,817		#DIV/0!	DISKOMINFO
		Jumlah pengadaan kendaraan dinas/Operasional	0	-	1 Unit	1,398,949,999	6 Unit	-		-		**#DIV/0!**		1,398,949,999		#VALUE!	DISKOMINFO
		Jumlah unit peralatan dan mesin lainnya yang disediakan	0	-	52 Unit	34,980,818	31 Unit	-		-		**#DIV/0!**		34,980,818		#VALUE!	DISKOMINFO
		Terlaksananya Penyediaan Jasa Urusan Pemerintah Daerah	**100%**	**294,673,970**	**100%**	**404,981,532**	**100%**	**294,673,970**	**25%**	**34,568,000**		**12%**		439,549,532		149%	DISKOMINFO
		Jumlah laporan Penyediaan jasa surat menyurat	27 Laporan	93,996,000	12 Laporan	166,941,200	12 Laporan	93,996,000	3 laporan	30,018,000		**32%**		196,959,200		210%	DISKOMINFO
		Jumlah laporan penyediaan jasa komunikasi, sumber daya air dan listrik yang disediakan	-	-	24 Laporan	94,800,000	24 Laporan	-	6 laporan	-		**#DIV/0!**		94,800,000		#DIV/0!	DISKOMINFO

No	Urusan/Bidang Urusan Pemerintahan Daerah Dan Program/Kegiatan	Indikator Kinerja Program (*outcome*)/ Kegiatan (*output*)	Capaian Kinerja RPD pada Tahun 2026 (Akhir Periode RPJMD)		Realisasi Capaian Kinerja RKPD s/d Tahun Lalu (Tahun 2024)		Target Kinerja dan Anggaran RKPD Kota Jambi Tahun Berjalan (Tahun 2025) yang Dievaluasi (n-1)		Realisasi Capaian Kinerja dan Anggaran Renja Perangkat Daerah yang dievaluasi		Tingkat Capaian Kinerja dan Realisasi Anggaran RKPD (%)		Realisasi Kinerja dan Anggaran RPJMD Kota Jambi s/d Tahun 2025		Tingkat Capaian Kinerja dan Realisasi Anggaran RPJMD Kabupaten/kota s/d Tahun 2025 (%)		Perangkat Daerah Penanggung Jawab
1	3	4	5		6		7		8		9=8/7*100%		10=6+8		11=10/5*100%		
			K	Rp	K	Rp	K	Rp	K	Rp	K	%	K	Rp	K	%	
		Jumlah laporan penyediaan dan perlengkapan kantor yang disediakan	2 Laporan	200,677,970	2 Laporan	143,240,332	2 Laporan	200,677,970	2 laporan	4,550,000		**2%**		147,790,332		74%	DISKOMINFO
		Terlaksananya Pemeliharaan Barang Milik Daerah	**100%**	**455,973,466**	**100%**	**502,707,480**	**100%**	**455,973,466**	**25%**	**53,844,170**		**12%**		556,551,650		122%	DISKOMINFO
		Jumlah pemeliharaan kendaraan dinas operasional roda 2	28 Unit	393,938,566	28 Unit	427,704,780	28 Unit	393,938,566		53,844,170		**14%**		481,548,950		122%	DISKOMINFO
		Jumlah pemeliharaan kendaraan dinas operasional roda 4										**#DIV/0!**		-		#DIV/0!	DISKOMINFO
		Jumlah peralatan dan mesin lainnya yang dipelihara	116 Unit	62,034,900	1 Tahun	75,002,700	116 Unit	62,034,900		-		**0%**		75,002,700		121%	DISKOMINFO
												#DIV/0!		-		#DIV/0!	DISKOMINFO
		Persentase peningkatan pemanfaatan aplikasi informatika	**90%**	**4,156,709,275**	**100%**	**7,321,836,579**	**100%**	**4,156,709,275**				**0%**		7,321,836,579		176%	DISKOMINFO
		Terkelolanya domain dan sub domain dengan baik dan terkoneksinya OPD dengan jaringan intra	**100%**	**-**	**100%**	**6,287,943,679**	**100%**	**-**	**25%**	**-**		**#DIV/0!**		6,287,943,679		#DIV/0!	DISKOMINFO
		Jumlah sistem jaringan Intra Pemerintah Daerah	-	-	41 Terhubung 41 Terkoneksi	6,287,943,679	-	-	68 Unit	-		**#DIV/0!**		6,287,943,679		#DIV/0!	DISKOMINFO
		Terlaksananya pengelolaan E Government dilingkup Pemerintah Kota Jambi	**100%**	**4,156,709,275**	**100%**	**1,033,892,900**	**100%**	**4,156,709,275**	**25%**	**385,817,400**		**9%**		1,419,710,300		34%	DISKOMINFO
		Jumlah dokumen hasil Penatalaksanaan dan Pengawasan E-Government dalam	-	-	8 Dokumen	190,074,100		-		-		**#DIV/0!**		190,074,100		#DIV/0!	DISKOMINFO
		Jumlah Aplikasi dan Proses Bisnis Pemerintah Berbasis Elektronik yang dikembangkan	-	-	22 Unit	458,808,200		-		-		**#DIV/0!**		458,808,200		#DIV/0!	DISKOMINFO
		Jumlah dokumen Program Inovasi yang diimplementasikan sesuai dengan	-	-	1 Dokumen	112,168,000		-		-		**#DIV/0!**		112,168,000		#DIV/0!	DISKOMINFO
		Jumlah dokumen pelaksanaan Pengembangan dan Pengelolaan Sumber Daya Teknologi	-	-	2 Dokumen	272,842,600		-		-		**#DIV/0!**		272,842,600		#DIV/0!	DISKOMINFO
		Jumlah laporan hasil fasilitasi penyelenggaraan Spbe dilingkungan Pemda	100%	130,264,430		-	100%	130,264,430		44,395,000		**34%**		44,395,000		34%	DISKOMINFO
		Jumlah dokumentasi Pelaksanaan Manajemen SPBE	3 Laporan	187,176,790	-	-	3 Laporan	187,176,790		-		**0%**		-		0%	DISKOMINFO
		Jumlah Aplikasi khusus yang dibangun dan/atau dikembangakan sesuai arsitektur dan	12 Dokumen	203,664,200		-	12 Dokumen	203,664,200		52,550,000		**26%**		52,550,000		26%	DISKOMINFO

No	Urusan/Bidang Urusan Pemerintahan Daerah Dan Program/Kegiatan	Indikator Kinerja Program (*outcome*)/ Kegiatan (*output*)	Capaian Kinerja RPD pada Tahun 2026 (Akhir Periode RPJMD)		Realisasi Capaian Kinerja RKPD s/d Tahun Lalu (Tahun 2024)		Target Kinerja dan Anggaran RKPD Kota Jambi Tahun Berjalan (Tahun 2025) yang Dievaluasi (n-1)		Realisasi Capaian Kinerja dan Anggaran Renja Perangkat Daerah yang dievaluasi		Tingkat Capaian Kinerja dan Realisasi Anggaran RKPD (%)		Realisasi Kinerja dan Anggaran RPJMD Kota Jambi s/d Tahun 2025		Tingkat Capaian Kinerja dan Realisasi Anggaran RPJMD Kabupaten/kota s/d Tahun 2025 (%)		Perangkat Daerah Penanggung Jawab
1	3	4	5		6		7		8		9=8/7*100%		10=6+8		11=10/5*100%		
			K	Rp	K	Rp	K	Rp	K	Rp	K	%	K	Rp	K	%	
		Jumlah perangkat daerah yang mendapatkan sosialisasi program Kab/Kota Cerdas	22 Aplikasi	169,211,250		-	22 Aplikasi	169,211,250		-		**0%**		-		0%	DISKOMINFO
		Jumlah sistem jaringan intra pemerintah daerah	39 OPD	3,466,392,605		-	39 OPD	3,466,392,605		288,872,400		**8%**		288,872,400		8%	DISKOMINFO
		Terlaksananya pengelolaan informasi dan komunikasi publik	**72%**	**2,982,811,778**	**70%**	**3,396,116,400**	**72%**	**2,982,811,778**	**25%**	**720,155,000**		**24%**		4,116,271,400		138%	DISKOMINFO
		Terlaksananya pengelolaan informasi dan komunikasi publik	**100%**	**2,982,811,778**	**100%**	**3,396,116,400**	**100%**	**2,982,811,778**	**25%**	**720,155,000**		**24%**		4,116,271,400		138%	DISKOMINFO
		Jumlah dokumen hasil monitoring opini dan aspirasi publik		-	12 Dokumen	83,696,140		-		-		**#DIV/0!**		83,696,140		#DIV/0!	DISKOMINFO
		Jumlah dokumen hasil pelaksanaan pengelolaan media komunikasi publik		-	12 Dokumen	468,355,690		-	3 Dokumen	-		**#DIV/0!**		468,355,690		#DIV/0!	DISKOMINFO
		Jumlah Publikasi Konten Pada Media Komunikasi Publik										**#DIV/0!**		-		#DIV/0!	DISKOMINFO
		Jumlah dokumen hasil pelayanan informasi publik		-	12 Dokumen	1,225,384,570		-	3 Dokumen	-		**#DIV/0!**		1,225,384,570		#DIV/0!	DISKOMINFO
												#DIV/0!		-		#DIV/0!	DISKOMINFO
		Jumlah layanan hubungan media		-	3 Layanan	1,618,680,000		-	3 Layanan	-		**#DIV/0!**		1,618,680,000		#DIV/0!	DISKOMINFO
		Jumlah Aktivitas relasi media kepada media yang memenuhi kreteria	4 Aktivitas	1,537,607,188		-	4 Aktivitas	1,537,607,188		489,460,000		**32%**		489,460,000		32%	DISKOMINFO
		Jumlah dokumen hasil pelayanan informasi publik	4 Dokumen	1,128,291,200		-	4 Dokumen	1,128,291,200	3 Dokumen	228,445,000		**20%**		228,445,000		20%	DISKOMINFO
		Jumlah rekomendasi komunikasi terhadap isu publik yang berkembang dan usulan agenda komuniasi prioritas pemerintah daerah	12 Rekomendasi	68,474,190		-	12 Rekomendasi	68,474,190	3 Dokumen	2,250,000		**3%**		2,250,000		3%	DISKOMINFO
												#DIV/0!		-		#DIV/0!	DISKOMINFO
		Jumlah dokumen hasil pelaksanaan pengelolaan media komunikasi publik	4 Layanan	248,439,200		-	4 Layanan	248,439,200	3 Layanan	69,953,858		**28%**		69,953,858		28%	DISKOMINFO
		Terwujudnya pengamanan informasi	**90%**	**69,572,000**	**90%**	**90,482,000**	**90%**	**69,572,000**	**25%**	**16,595,000**		**24%**		107,077,000		154%	DISKOMINFO
		Terlaksananya Penyelenggaraan Persandian untuk pengamanan informasi pemerintah	**100%**	**69,572,000**	**100%**	**90,482,000**	**100%**	**69,572,000**	**25%**	**16,595,000**		**24%**		107,077,000		154%	DISKOMINFO

No	Urusan/Bidang Urusan Pemerintahan Daerah Dan Program/Kegiatan	Indikator Kinerja Program (*outcome*)/ Kegiatan (*output*)	Capaian Kinerja RPD pada Tahun 2026 (Akhir Periode RPJMD)		Realisasi Capaian Kinerja RKPD s/d Tahun Lalu (Tahun 2024)		Target Kinerja dan Anggaran RKPD Kota Jambi Tahun Berjalan (Tahun 2025) yang Dievaluasi (n-1)		Realisasi Capaian Kinerja dan Anggaran Renja Perangkat Daerah yang dievaluasi		Tingkat Capaian Kinerja dan Realisasi Anggaran RKPD (%)		Realisasi Kinerja dan Anggaran RPJMD Kota Jambi s/d Tahun 2025		Tingkat Capaian Kinerja dan Realisasi Anggaran RPJMD Kabupaten/kota s/d Tahun 2025 (%)		Perangkat Daerah Penanggung Jawab
1	3	4	5		6		7		8		9=8/7*100%		10=6+8		11=10/5*100%		
			K	Rp	K	Rp	K	Rp	K	Rp	K	%	K	Rp	K	%	
		Jumlah laporan pelaksanaan keamanan informasi pemerintah daerah kabupaten / kota	12 Laporan	69,572,000	12 Laporan	90,482,000	4 Laporan	69,572,000	1 laporan	16,595,000		**24%**		107,077,000		154%	DISKOMINFO
		Tersedianya data statistik sektoral	**60%**	**24,564,500**	**39%**	**98,188,500**	**60%**	**24,564,500**		**-**		**0%**		98,188,500		400%	DISKOMINFO
		Terlaksananya penyelenggaraan statistik sektoral	**100%**	**24,564,500**	**100%**	**98,188,500**	**100%**	**24,564,500**		**-**		**0%**		98,188,500		400%	DISKOMINFO
		Jumlah dokumen koordinasi dan sinkronisasi pengumpulan, pengolahan, analisis	2 Dokumen	-	3 Dokumen	98,188,500	2 Dokumen	-		-		**#DIV/0!**		98,188,500		#DIV/0!	DISKOMINFO
		Persentase kegiatan statistik sektoral yang rilis tepat waktu	7 Dokumen	24,564,500	7 Dokumen	98,188,500	7 Dokumen	24,564,500		-		**0%**		98,188,500		400%	DISKOMINFO
												#DIV/0!		-		#DIV/0!	
												#DIV/0!		-		#DIV/0!	
	PROGRAM PENUNJANG URUSAN PEMERINTAHAN DAERAH	Indeks Reformasi Birokrasi	BB	9,144,000,000		7,240,315,336	B	8,718,393,253	B	1,354,924,072		**16%**		8,595,239,408		94%	DPMPTSP
	Perencanaan, Penganggaran, dan Evaluasi Kinerja Perangkat	Penilaian Nilai Akip	100%	43,500,000		107,585,310	100%	30,663,178	100%	-		**0%**		107,585,310		247%	DPMPTSP
	Penyusunan Dokumen Perencanaan Perangkat Daerah	-Jumlah Dokumen Perencanaan Perangkat Daerah Jumlah Program dan Kegiatan Perangkat	4 Dokumen	30,000,000	100	45,508,395	4 Dokumen	17,956,219	4 dokumen	-		**0%**		45,508,395		152%	DPMPTSP
	Evaluasi Kinerja Perangkat Daerah	Jumlah Dokumen Perencanaan Perangkat Daerah	5 Laporan	13,500,000	100	62,076,915	5 Laporan	12,706,959	5 Laporan	-		**0%**		62,076,915		460%	DPMPTSP
	Administrasi Keuangan Perangkat Daerah	Tertib Pengelolaan Administrasi Keuangan (menunjang tercapainya predikat	100%	5,119,500,000		4,001,763,215	100%	6,343,785,742		1,225,593,541		**19%**		5,227,356,756		102%	DPMPTSP
	Penyediaan Gaji dan Tunjangan ASN	Jumlah Gaji dan Tunjangan ASN yang dapat dibayarkan selama 12 Bulan sesuai ketentuan	30 Orang	4,700,000,000	100	3,618,611,080	30 Orang	5,976,755,000	30 Orang	1,180,773,541		**20%**		4,799,384,621		102%	DPMPTSP
	Pelaksanaan Penatausahaan dan Pengujian/Verifikasi Keuangan	-Jumlah Honorarium Pengelola Keuangan, Pengelola Barang Jasa, Pengelola Barang Milik Daerah	20 Orang 1 Orang 45 Dokumen 37 Orang	380,000,000	100	379,382,695	28 Dokumen	355,030,930	28 Dokumen	44,820,000		**13%**		424,202,695		112%	DPMPTSP
	Koordinasi dan Penyusunan Laporan Keuangan Akhir Tahun	Jumlah Laporan Keuangan Akhir Tahun SKPD dan Laporan Hasil Koordinasi	2 Dokumen	13,500,000	100	1,473,440	1 Laporan	4,999,831	1 Laporan	-		**0%**		1,473,440		11%	DPMPTSP
	Koordinasi dan Penyusunan Laporan Keuangan Bulanan/Triwul	Koordinasi dan Penyusunan Laporan Keuangan Bulan/Triwulan/Semesteran SKPD	9 Kali	26,000,000	100	2,296,000	10 Laporan	6,999,981	10 Laporan	-		**0%**		2,296,000		9%	DPMPTSP
	Administrasi Kepegawaian Perangkat Daerah	Persentase Pemenuhan Prasarana Kedisplinan Pegawai	100%	355,000,000	100%	158,768,360	100%	131,766,500		6,000,000		**5%**		164,768,360		46%	DPMPTSP

No	Urusan/Bidang Urusan Pemerintahan Daerah Dan Program/Kegiatan	Indikator Kinerja Program (*outcome*)/ Kegiatan (*output*)	Capaian Kinerja RPD pada Tahun 2026 (Akhir Periode RPJMD)		Realisasi Capaian Kinerja RKPD s/d Tahun Lalu (Tahun 2024)		Target Kinerja dan Anggaran RKPD Kota Jambi Tahun Berjalan (Tahun 2025) yang Dievaluasi (n-1)		Realisasi Capaian Kinerja dan Anggaran Renja Perangkat Daerah yang dievaluasi		Tingkat Capaian Kinerja dan Realisasi Anggaran RKPD (%)		Realisasi Kinerja dan Anggaran RPJMD Kota Jambi s/d Tahun 2025		Tingkat Capaian Kinerja dan Realisasi Anggaran RPJMD Kabupaten/kota s/d Tahun 2025 (%)		Perangkat Daerah Penanggung Jawab
1	3	4	5		6		7		8		9=8/7*100%		10=6+8		11=10/5*100%		
			K	Rp	K	Rp	K	Rp	K	Rp	K	%	K	Rp	K	%	
	Pengadaan Pakaian Dinas Beserta Atribut Kelengkapannya	Jumlah Penyediaan Pakaian Dinas harian	70 pegawai	230,000,000	100	126,873,000	70 paket	66,766,500	70 paket			**0%**		126,873,000		55%	DPMPTSP
	Bimbingan Teknis Implementasi Peraturan Perundang-Perundang-	Jumlah pelaksanaan bimbingan teknis peraturan perundang-undangan	35 kali	125,000,000	100	31,895,360	25 orang	65,000,000	25 orang	6,000,000		**9%**		37,895,360		30%	DPMPTSP
	Administrasi Umum Perangkat Daerah	Pelaksanaan Administrasi Tugas dan Fungsi OPD berjalan dengan baik	100%	1,012,500,000		725,005,329	100%	517,868,632	100%	56,040,056		**11%**		781,045,385		77%	DPMPTSP
	Penyediaan Komponen Instalasi Listrik/Penerangan Bangunan	Jumlah Komponen/Instalasi Telekomunikasi Sumber Daya Air Dan Listrik	9 Jenis	25,500,000	100	7,825,200	9 paket	14,999,001	9 paket			**0%**		7,825,200		31%	DPMPTSP
	Penyediaan Peralatan dan Perlengkapan Kantor	- Jumlah Paket Peralatan dan Perlengkapan Kantor - Jumlah peralatan dan perlangkapan	-3 paket - 5 unit	210,000,000	100	145,604,850	3 paket	97,365,851	3 paket			**0%**		145,604,850		69%	DPMPTSP
	Penyediaan Barang Cetakan dan Penggandaan	Jumlah Barang Cetakan dan Penggandaan	2 paket	97,000,000	100	56,364,965	2 paket	51,356,900	2 paket	3,750,000		**7%**		60,114,965		62%	DPMPTSP
	Fasilitasi Kunjungan Tamu	Jumlah penyediaan makan dan minum rapat dan jamuan tamu	2 Laporan	130,000,000	100	158,416,250	2 laporan	50,500,000	2 laporan	3,655,000		**7%**		162,071,250		125%	DPMPTSP
	Penyelenggaraan Rapat Koordinasi dan Konsultasi SKPD	Tersedianya sub kegiatan dengan target, tolok ukur, kinerja dan anggaran untuk pelaksanaan	100%	550,000,000	100	356,794,064	2 laporan	303,646,880	2 laporan	48,635,056		**16%**		405,429,120		74%	DPMPTSP
	Pengadaan Barang Milik Daerah Penunjang Urusan	Cakupan Pelayanan Administrasi Umum	100%	135,000,000		826,200,000	100%	-	100%	-		**#DIV/0!**		826,200,000		612%	DPMPTSP
	Pengadan Kendaraan Perorangan Dinas atau Kendaraan	jumlah unit kendaraan dinas atau kendaraan dinas jabatan yang disediakan	1 unit		100	826,200,000	2 unit	-	2 unit			**#DIV/0!**		826,200,000		#DIV/0!	DPMPTSP
	Pengadaan Kendaraan Dinas Operasional atau lapangan	Jumlah unit kendaraan dinas operasional atau lapangan yang disediakan	3 unit		100	-	0	-	0			**#DIV/0!**		-		#DIV/0!	DPMPTSP
	Pengadaan Mebel	Jumlah Pengadaan Mebeleur	1 Paket dan 2 Unit		100	-	2 paket	-	2 paket			**#DIV/0!**		-		#DIV/0!	DPMPTSP
	Pengadaan Sarana dan Prasarana Pendukung Gedung Kantor	Jumlah Unit Sarana dan Prasarana Pendukung Gedung Kantor atau Bangunan Lainnya	5 unit	135,000,000	100	-	5 unit	-	5 unit	-		**#DIV/0!**		-		0%	DPMPTSP
	Penyediaan Jasa Penunjang Urusan Pemerintahan	Cakupan Pelayanan Administrasi Umum	100%	1,437,000,000		1,028,225,922	100%	1,125,204,901	100%	179,222,121		**16%**		1,207,448,043		84%	DPMPTSP
	Penyediaan Jasa Surat Menyurat	Jumlah laporan Penyediaan Jasa Surat Menyurat	3 paket	17,000,000	100	-	3 paket	-	0	-		**#DIV/0!**		-		0%	DPMPTSP
	Penyediaan Jasa Komunikasi, Sumber Daya Air dan Listrik	: Jasa Pemadam Kebakaran Jumlah Jasa Daya Internet Jumlah Jasa Daya	5 Tagihan	700,000,000	100	544,543,472	5 Tagihan	622,000,000	2 laporan	104,526,646		**17%**		649,070,118		93%	DPMPTSP
	Penyediaan Jasa Pelayanan Umum Kantor	Jumlah Tenaga administrasi jasa kebersihan kantor, pengemudi dan pengaman kantor	31 orang	720,000,000	100	483,682,450	31 orang	503,204,901	31 Laporan	74,695,475		**15%**		558,377,925		78%	DPMPTSP

No	Urusan/Bidang Urusan Pemerintahan Daerah Dan Program/Kegiatan	Indikator Kinerja Program (*outcome*)/ Kegiatan (*output*)	Capaian Kinerja RPD pada Tahun 2026 (Akhir Periode RPJMD)		Realisasi Capaian Kinerja RKPD s/d Tahun Lalu (Tahun 2024)		Target Kinerja dan Anggaran RKPD Kota Jambi Tahun Berjalan (Tahun 2025) yang Dievaluasi (n-1)		Realisasi Capaian Kinerja dan Anggaran Renja Perangkat Daerah yang dievaluasi		Tingkat Capaian Kinerja dan Realisasi Anggaran RKPD (%)		Realisasi Kinerja dan Anggaran RPJMD Kota Jambi s/d Tahun 2025		Tingkat Capaian Kinerja dan Realisasi Anggaran RPJMD Kabupaten/kota s/d Tahun 2025 (%)		Perangkat Daerah Penanggung Jawab
1	3	4	5		6		7		8		9=8/7*100%		10=6+8		11=10/5*100%		
			K	Rp	K	Rp	K	Rp	K	Rp	K	%	K	Rp	K	%	
	Pemeliharaan Barang Milik Daerah Penunjang Urusan	Cakupan Pelayanan Administrasi Umum	100%	1,041,500,000		392,767,200	100%	569,104,300		28,168,400		**5%**		420,935,600		40%	DPMPTSP
	Penyediaan Jasa Pemeliharaan, Biaya Pemeliharaan	Jumlah kendaraan perorangan dinas atau kendaraan dinas jabatan yang dipeelihara dan	27 Unit	16,500,000	100	12,526,900	27 Unit	13,000,000	34 unit	-		**0%**		12,526,900		76%	DPMPTSP
	Penyediaan Jasa Pemeliharaan, Biaya Pemeliharaan,	Jumlah Pemeliharaan Kendaraan Dinas/Operasional	27 Unit	330,000,000	100	244,475,393	27 Unit	233,356,000	34 unit	28,168,400		**12%**		272,643,793		83%	DPMPTSP
	Pemeliharaan Peralatan dan Mesin Lainnya	Jumlah jasa perbaikan peralatan Kerja	77 unit	145,000,000	100	49,859,500	77 unit	70,748,300	77 unit	-		**0%**		49,859,500		34%	DPMPTSP
	Pemeliharaan/ Rehabilitasi Gedung Kantor dan Bangunan	Jumlah pemeliharaan Perlengkapan gedung kantor yang Terpelihara	1 Tahun	300,000,000	100	85,905,407	1 Tahun	252,000,000	1 unit			**0%**		85,905,407		29%	DPMPTSP
	Pemeliharaan/ Rehabilitasi Sarana dan Prasarana Pendukung	Jumlah Pemeliharaan Perlengkapan Gedung kantor yang Terpelihara	1 Tahun	250,000,000	100	-	1 Tahun	-	0	-		**#DIV/0!**		-		0%	DPMPTSP
	PROGRAM PENGEMBANGAN IKLIM PENANAMAN MODAL	Peningkatan Jumlah Investor Berskala Nasional yamh berinvestasi di Kota Jambi	2 Investor	90,000,000	2 Investor	130,526,150	2 Investor	127,442,780		9,205,283		**7%**		139,731,433		155%	DPMPTSP
	Pembuatan Peta Potensi Investasi Kabupaten/Kota	Tersedianya Informasi Peluang dan Potensi Investasi diKota Jambi	1 dokumen	90,000,000	1 dokumen	130,526,150	1 dokumen	127,442,780	1 dokumen	9,205,283		**7%**		139,731,433		155%	DPMPTSP
	Penyediaan Peta Potensi dan Peluang Usaha Kabupaten/Kot	Buku potensi Investasi dan Peluang Usaha Kabupaten/Kota	1 Dokumen	90,000,000	100	-	1 Dokumen	-	0	-		**#DIV/0!**		-		0%	DPMPTSP
	Penetapan Pemberian fasilitas/insentif dibdang penanaman	jumlah peraturan daerah/provinsi dalam pemberian fasilitas/insentif dan kemudahan			1 dokumen	130,526,150		127,442,780	1 dokumen	9,205,283		**7%**		139,731,433		#DIV/0!	DPMPTSP
	PROGRAM PROMOSI PENANAMAN MODAL	Peningkatan Jumlah Calon Investor (pengunjung)	10%	350,000,000	100%	207,090,925	10%	404,154,054		-		**0%**		207,090,925		59%	DPMPTSP
	Penyelenggaraan Promosi Penanaman Modal yang menjadi	Terpromosinya Informasi Peluang dan Potensi Investasi Penanaman Modal Di kota Jambi	100%	350,000,000	100%	207,090,925	100%	404,154,054	100%	-		**0%**		207,090,925		59%	DPMPTSP
	Pelaksanaan Kegiatan Promosi Penanaman Modal Daerah	Jumlah Dokumen Hasil Kegiatan Promosi Penanaman Modal Kabupaten/Kota	5 kali	350,000,000	100	207,090,925	2 Dokumen	404,154,054	2 Dokumen	-		**0%**		207,090,925		59%	DPMPTSP
	PROGRAM PELAYANAN PENANAMAN MODAL	Indeks Kepuasan Masyarakat Terhadap Pelayanan Perizinan dan Non Perizinan	88	1,145,000,000		671,078,169	88	477,571,411		49,360,000		**10%**		720,438,169		63%	DPMPTSP
	Pelayanan Perizinan dan Non Perizinan secara Terpadu Satu	Terlaksananya pelayanan perizinan, Konsultasi, pendampingan serta pengaduan perizinan	100%	1,145,000,000		671,078,169	100%	477,571,411	90%	49,360,000		**10%**		720,438,169		63%	DPMPTSP
	koordinasi dan sinskronisasi penetapan pemberian fasilitas/insentif	koordinasi dan sinskronisasi penetapan pemberian fasilitas/insentif			1 Dokumen	72,510,000	1 dokumen	158,733,690	1 dokumen	21,236,000		**13%**		93,746,000		#DIV/0!	DPMPTSP
	Penyediaan Pelayanan Terpadu Perizinan dan Nonperizinan	Jumlah Ijin yang diterbitkan	4500 Izin	970,000,000	100	445,721,865	4000 Pelaku usaha	168,956,497	4000 Pelaku usaha	21,693,000		**13%**		467,414,865		48%	DPMPTSP

No	Urusan/Bidang Urusan Pemerintahan Daerah Dan Program/Kegiatan	Indikator Kinerja Program (*outcome*)/ Kegiatan (*output*)	Capaian Kinerja RPD pada Tahun 2026 (Akhir Periode RPJMD)		Realisasi Capaian Kinerja RKPD s/d Tahun Lalu (Tahun 2024)		Target Kinerja dan Anggaran RKPD Kota Jambi Tahun Berjalan (Tahun 2025) yang Dievaluasi (n-1)		Realisasi Capaian Kinerja dan Anggaran Renja Perangkat Daerah yang dievaluasi		Tingkat Capaian Kinerja dan Realisasi Anggaran RKPD (%)		Realisasi Kinerja dan Anggaran RPJMD Kota Jambi s/d Tahun 2025		Tingkat Capaian Kinerja dan Realisasi Anggaran RPJMD Kabupaten/kota s/d Tahun 2025 (%)		Perangkat Daerah Penanggung Jawab
1	3	4	5		6		7		8		9=8/7*100%		10=6+8		11=10/5*100%		
			K	Rp	K	Rp	K	Rp	K	Rp	K	%	K	Rp	K	%	
	Pemantauan Pemenuhan Komitmen Perizinan dan Non Perizinan	Jumlah ijin yang diterbitkan	2500 izin	95,000,000	100	98,476,518	200 kegiatan usaha	98,476,518	200 kegiatan usaha	4,007,000		**4%**		102,483,518		108%	DPMPTSP
	Penyediaan Layanan Konsultasi dan Pengelolaan Pengaduan	Jumlah orang yang memperoih konsultasi dan terkelolanya pengaduan	30 Orang	80,000,000	100	54,369,786	250 pelaku usaha	51,404,706	250 pelaku usaha	2,424,000		**5%**		56,793,786		71%	DPMPTSP
	PROGRAM PENGENDALIAN PELAKSANAAN	Ketaatan Pelaporan kegiatan Penanaman Modal oleh Investor (LKPM)	100%	930,000,000		705,696,248	100%	268,783,186	100%	16,028,000		**6%**		721,724,248		78%	DPMPTSP
	Pengendalian Pelaksanaan Penanaman Modal yang menjadi	Meningkatnya Kepatuhan Pelaku Usaha dalam Pelaksanaan Penanaman Modal	100%	930,000,000		705,696,248	100%	268,783,186	100%	16,028,000		**6%**		721,724,248		78%	DPMPTSP
	penyelesaian permasalahan dan hambatan yang di hadapi pelaku usaha	jumlah penyelesaian permasalahan dan hambatan yang di hadapi pelaku usaha dalam	9 kegiatan usaha		100	92,392,470	9 kegiatan usaha	17,883,137	9 kegiatan usaha			**0%**		92,392,470		#DIV/0!	DPMPTSP
	bimbingan teknis kepada pelaku usaha	jumlah pelaku usaha yang mengikuti bimbingan teknis sosialisasi implementasi	450 pelaku usaha		100	275,003,596	450 pelaku usaha	42,751,457	450 pelaku usaha			**0%**		275,003,596		#DIV/0!	DPMPTSP
	pengawasan penanaman modal	jumlah kegiatan usaha dari pelaku usaha yang telah di analisa dan diverifikasi data profil	400 kegiatan usaha		100	338,300,182	400 kegiatan usaha	208,148,592	400 kegiatan usaha	16,028,000		**8%**		354,328,182		#DIV/0!	DPMPTSP
	Koordinasi dan Sinkronisasi Pemantauan Pelaksanaan Penanaman	Jumlah kegiatan usaha dari pelaku usaha yang melakukan koordinasi dan	500 Kegiatan Usaha	150,000,000	100		500 Kegiatan Usaha		-			**#DIV/0!**		-		0%	DPMPTSP
	Koordinasi dan Sinkronisasi Pembinaan Pelaksanaan Penanaman	Jumlah Pelaku usaha yang Mendapatkan Pembinaan Pelaksanaan Penanaman Modal	90 Pelaku Usaha	230,000,000	100		90 Pelaku Usaha		-			**#DIV/0!**		-		0%	DPMPTSP
	Koordinasi dan Sinkronisasi Pengawasan Pelaksanaan Penanaman	Jumlah Kegiatan usaha dari pelaku usaha yang melakukan koordinasi dan	400 Kegiatan Usaha	550,000,000	100		400 Kegiatan Usaha		-			**#DIV/0!**		-		0%	DPMPTSP
	PROGRAM PENGELOLAAN DATA DAN SISTEM INFORMASI	Meningkatnya Kualitas Pelayanan Publik	100%	80,000,000		56,938,975	100%	29,730,316	8 dokumen	13,425,900		**45%**		70,364,875		88%	DPMPTSP
	Pengelolaan Data dan Informasi Perizinan dan Non Perizinan	Tersedianya data dan informasi Perizinan dan Non Perizinan berbasis sistem pelayanan	4500 izin	80,000,000		56,938,975	4500 izin	29,730,316	8 dokumen	13,425,900		**45%**		70,364,875		88%	DPMPTSP
	Pengolahan, Penyajian dan Pemanfaatan Data dan Informasi	Tersedianya data dan Informasi Perizinan dan Non Perizinan Pada Tingkat Kota	8 Dokumen	80,000,000	100	56,938,975	8 dokumen	29,730,316	8 dokumen	13,425,900		**45%**		70,364,875		88%	DPMPTSP
														-		#DIV/0!	
1	**PROGRAM PENUNJANG URUSAN PEMERINTAHAN DAERAH KABUPATEN/ KOTA**	**Nilai Reformasi Birokrasi Perngkat Daerah**	**70**	**Rp 7,114,000,000**	**B**	**Rp 4,862,904,481**	**69**	**Rp 5,816,970,125**	-	**Rp 2,259,185,931**		**38.84%**		7,122,090,412		100%	DISPORA
		Nilai SAKIP Perangkat Daerah	**70.5**		**67.55**		**70**		-			**#DIV/0!**		-		#DIV/0!	DISPORA
1.1	**Perencanaan, Penganggaran, dan Evaluasi Kinerja**	**Tersedianya Dokumen Laporan Capaian Perencanaan**	**4 Laporan**	**Rp 81,000,000**	**4 Laporan**	**Rp 64,463,175**	**4 Laporan**	**Rp 55,366,142**	**2 Laporan**	**Rp 5,604,630**		**10.12%**		70,067,805		87%	DISPORA

No	Urusan/Bidang Urusan Pemerintahan Daerah Dan Program/Kegiatan	Indikator Kinerja Program (*outcome*)/ Kegiatan (*output*)	Capaian Kinerja RPD pada Tahun 2026 (Akhir Periode RPJMD)		Realisasi Capaian Kinerja RKPD s/d Tahun Lalu (Tahun 2024)		Target Kinerja dan Anggaran RKPD Kota Jambi Tahun Berjalan (Tahun 2025) yang Dievaluasi (n-1)		Realisasi Capaian Kinerja dan Anggaran Renja Perangkat Daerah yang dievaluasi		Tingkat Capaian Kinerja dan Realisasi Anggaran RKPD (%)		Realisasi Kinerja dan Anggaran RPJMD Kota Jambi s/d Tahun 2025		Tingkat Capaian Kinerja dan Realisasi Anggaran RPJMD Kabupaten/kota s/d Tahun 2025 (%)		Perangkat Daerah Penanggung Jawab
1	3	4	5		6		7		8		9=8/7*100%		10=6+8		11=10/5*100%		
			K	Rp	K	Rp	K	Rp	K	Rp	K	%	K	Rp	K	%	
1.1.1	Penyusunan Dokumen Perencanaan Perangkat Daerah	Jumlah Dokumen Perencanaan Perangkat Daerah	2 Dokumen	Rp 40,000,000	2 Dokumen	Rp 29,388,310	2 Dokumen	Rp 26,052,033	1 Dokumen	Rp 4,254,630		**16.33%**		33,642,940		84%	DISPORA
1.1.2	Koordinasi dan Penyusunan Laporan Capaian Kinerja dan	Jumlah Laporan Capaian Kinerja dan Ikhtisar Realisasi Kinerja SKPD dan Laporan Hasil	2 Laporan	Rp 6,000,000	2 Laporan	Rp 3,589,865	2 Laporan	Rp 5,164,109	-	Rp -		**0.00%**		3,589,865		60%	DISPORA
1.1.3	Evaluasi Kinerja Perangkat Daerah	Jumlah Laporan Evaluasi Kinerja Perangkat Daerah	4 Laporan	Rp 35,000,000	4 Laporan	Rp 31,485,000	4 Laporan	Rp 24,150,000	2 Laporan	Rp 1,350,000		**5.59%**		32,835,000		94%	DISPORA
1.2	**Administrasi Keuangan Perangkat Daerah**	**Tersedianya Laporan Keuangan SKPD**	**6 Laporan**	**Rp 5,396,000,000**	**6 Laporan**	**Rp 3,713,820,406**	**6 Laporan**	**Rp 4,991,074,349**	**5 Laporan**	**Rp 1,992,603,881**		**39.92%**		5,706,424,287		106%	DISPORA
1.2.1	Penyediaan Gaji dan Tunjangan ASN	Jumlah Orang yang Menerima Gaji dan Tunjangan ASN	32 Orang/Bulan	Rp 4,930,000,000	27 Orang/Bulan	Rp 3,217,066,576	32 Orang/Bulan	Rp 4,476,159,795	6 Bulan	Rp 1,793,428,843		**40.07%**		5,010,495,419		102%	DISPORA
1.2.2	Pelaksanaan Penatausahaan dan Pengujian/Verifikasi Keuangan	Jumlah Dokumen Penatausahaan dan Pengujian/Verifikasi Keuangan SKPD	12 Dokumen	Rp 450,000,000	12 Dokumen	Rp 475,737,260	12 Dokumen	Rp 495,256,260	6 Dokumen	Rp 195,002,548		**39.37%**		670,739,808		149%	DISPORA
1.2.3	Koordinasi dan Penyusunan Laporan Keuangan Akhir Tahun	Jumlah Laporan Keuangan Akhir Tahun SKPD dan Laporan Hasil Koordinasi	6 Laporan	Rp 6,000,000	6 Laporan	Rp 3,180,500	6 Laporan	Rp 8,618,817	-	Rp -		**0.00%**		3,180,500		53%	DISPORA
1.2.4	Koordinasi dan Penyusunan Laporan Keuangan Bulanan/Triwul	Jumlah Laporan Keuangan Bulanan/Triwulan/ Semesteran SKPD dan Laporan	5 Laporan	Rp 10,000,000	5 Laporan	Rp 17,836,070	5 Laporan	Rp 11,039,477	5 Laporan	Rp 4,172,490		**37.80%**		22,008,560		220%	DISPORA
1.3	**Administrasi Barang Milik Daerah pada Perangkat Daerah**	**Terlaksananya Administrasi Barang Milik Daerah pada SKPD**	**36 Laporan**	**Rp 68,250,000**	**36 Laporan**	**Rp 27,380,000**	**36 Laporan**	**Rp 15,387,440**	**18 Laporan**	**Rp 5,400,000**		**35.09%**		32,780,000		48%	DISPORA
1.3.1	Rekonsiliasi dan Penyusunan Laporan Barang Milik	Jumlah Laporan Rekonsiliasi dan Penyusunan Laporan Barang Milik Daerah pada SKPD	36 Laporan	Rp 10,000,000	36 Laporan	Rp 27,380,000	36 Laporan	Rp 15,387,440	18 Laporan	Rp 5,400,000		**35.09%**		32,780,000		328%	DISPORA
1.3.2	Penatausahaan Barang Milik Daerah pada SKPD	Jumlah Laporan Penatausahaan Barang Milik Daerah pada SKPD	12 Laporan	Rp 58,250,000	-	Rp -	-	Rp -	-	Rp -		**#DIV/0!**		-		0%	DISPORA
1.4	**Administrasi Kepegawaian Perangkat Daerah**	**Terlaksananya Administrasi Kepegawaian bagi ASN Dispora**	**15 Orang**	**Rp 108,750,000**	**6 Orang**	**Rp 132,562,000**	**15 Orang**	**Rp 55,000,000**	**40 Paket**	**Rp 29,200,000**		**53.09%**		161,762,000		149%	DISPORA
1.4.1	Pengadaan Pakaian Dinas beserta Atribut Kelengkapanny a	Jumlah Paket Pakaian Dinas Beserta Atribut Kelengkapan	1 Paket	Rp 33,750,000	5 Paket	Rp 109,762,000	40 Paket	Rp 30,000,000	40 Paket	Rp 29,200,000		**97.33%**		138,962,000		412%	DISPORA
1.4.2	Bimbingan Teknis Implementasi Peraturan Perundang-	Jumlah Orang yang Mengikuti Bimbingan Teknis Implementasi Peraturan Perundang-Undangan	15 Orang	Rp 75,000,000	6 Orang	Rp 22,800,000	5 Orang	Rp 25,000,000	-	Rp -		**0.00%**		22,800,000		30%	DISPORA
1.5	**Administrasi Umum Perangkat Daerah**	**Terlaksananya Koordinasi dan Konsultasi SKPD**	**4 Laporan**	**Rp 381,000,000**	**4 Laporan**	**Rp 376,011,244**	**4 Laporan**	**Rp 252,262,195**	**2 Laporan**	**Rp 115,522,933**		**45.79%**		491,534,177		129%	DISPORA
1.5.1	Penyediaan Komponen Instalasi Listrik/Penerangan Bangunan	Tersedianya Komponen Instalasi Listrik/Penerangan Bangunan Kantor	4 Paket	Rp 18,000,000	4 Paket	Rp 11,114,610	4 Paket	Rp 17,354,954	1 Paket	Rp 2,965,920		**17.09%**		14,080,530		78%	DISPORA
1.5.2	Penyediaan Peralatan dan Perlengkapan Kantor	Tersedianya Peralatan dan Perlengkapan Kantor	4 Paket	Rp 50,000,000	3 Paket	Rp 36,150,000	4 Paket	Rp 20,703,442	1 Paket	Rp 4,901,760		**23.68%**		41,051,760		82%	DISPORA

No	Urusan/Bidang Urusan Pemerintahan Daerah Dan Program/Kegiatan	Indikator Kinerja Program (*outcome*)/ Kegiatan (*output*)	Capaian Kinerja RPD pada Tahun 2026 (Akhir Periode RPJMD)		Realisasi Capaian Kinerja RKPD s/d Tahun Lalu (Tahun 2024)		Target Kinerja dan Anggaran RKPD Kota Jambi Tahun Berjalan (Tahun 2025) yang Dievaluasi (n-1)		Realisasi Capaian Kinerja dan Anggaran Renja Perangkat Daerah yang dievaluasi		Tingkat Capaian Kinerja dan Realisasi Anggaran RKPD (%)		Realisasi Kinerja dan Anggaran RPJMD Kota Jambi s/d Tahun 2025		Tingkat Capaian Kinerja dan Realisasi Anggaran RPJMD Kabupaten/kota s/d Tahun 2025 (%)		Perangkat Daerah Penanggung Jawab
1	3	4	5		6		7		8		9=8/7*100%		10=6+8		11=10/5*100%		
			K	Rp	K	Rp	K	Rp	K	Rp	K	%	K	Rp	K	%	
1.5.3	Penyediaan Barang Cetakan dan Penggandaan	Tersedianya Barang Cetakan dan Penggandaan	5 Paket	Rp 50,000,000	7 Paket	Rp 53,210,375	7 Paket	Rp 72,623,799	2 Paket	Rp 23,310,840		**32.10%**		76,521,215		153%	DISPORA
1.5.4	Fasilitasi Kunjungan Tamu	Jumlah Laporan Fasilitasi Kunjungan Tamu	4 Laporan	Rp 3,000,000	-	Rp -	4 Laporan	Rp 1,680,000	-	Rp -		**0.00%**		-		0%	DISPORA
1.5.5	Penyelenggaraan Rapat Koordinasi dan Konsultasi SKPD	Jumlah Laporan Penyelenggaraan Rapat Koordinasi dan Konsultasi SKPD	4 Laporan	Rp 250,000,000	4 Laporan	Rp 275,536,259	4 Laporan	Rp 139,900,000	2 Laporan	Rp 84,344,413		**60.29%**		359,880,672		144%	DISPORA
1.5.6	Penatausahaan Arsip Dinamis pada SKPD	Jumlah Dokumen Penatausahaan Arsip Dinamis pada SKPD	4 Laporan	Rp 10,000,000	-	Rp -	-	Rp -	-	Rp -		**#DIV/0!**		-		0%	DISPORA
1.6	**Pengadaan Barang Milik Daerah Penunjang Urusan**	**Tersedianya Barang yang Menunjang Urusan Perkantoran**	**1 Unit**	**Rp 460,000,000**	**43 Unit**	**Rp 74,210,000**	**-**	**Rp -**	-	**Rp -**		**#DIV/0!**		74,210,000		16%	DISPORA
1.6.1	Pengadaan Kendaraan Perorangan Dinas atau Kendaraan	Jumlah Unit Kendaraan Perorangan Dinas atau Kendaraan Dinas Jabatan yang	1 Unit	Rp 350,000,000	-	Rp -	-	Rp -	-	Rp -		**#DIV/0!**		-		0%	DISPORA
1.6.2	Pengadaan Mebel	Jumlah Paket Mebel yang Disediakan	1 Unit	Rp 10,000,000	43 Unit	Rp 74,210,000	-	Rp -	-	Rp -		**#DIV/0!**		74,210,000		742%	DISPORA
1.6.3	Pengadaan Sarana dan Prasarana Gedung Kantor atau Bangunan	Jumlah Paket Sarana dan Prasarana Gedung yang Disediakan	2 Unit	Rp 100,000,000	-	Rp -	-	Rp -	-	Rp -		**#DIV/0!**		-		0%	DISPORA
1.7	**Penyediaan Jasa Penunjang Urusan Pemerintahan**	**Tersedianya Sarana Penunjang Urusan Perkantoran**	**12 Laporan**	**Rp 263,000,000**	**12 Laporan**	**Rp 171,398,745**	**12 Laporan**	**Rp 209,830,000**	**6 Laporan**	**Rp 41,501,387**		**19.78%**		212,900,132		81%	DISPORA
1.7.1	Penyediaan Jasa Komunikasi, Sumber Daya Air dan Listrik	Jumlah Laporan Penyediaan Jasa Komunikasi, Sumber Daya Air dan Listrik yang Disediakan	12 Laporan	Rp 223,000,000	12 Laporan	Rp 137,088,745	12 Laporan	Rp 175,000,000	6 Laporan	Rp 41,501,387		**23.72%**		178,590,132		80%	DISPORA
1.7.2	Penyediaan Jasa Peralatan dan Perlengkapan Kantor	Jumlah Laporan Penyediaan Jasa Pelayanan Umum Kantor yang Disediakan	4 Laporan	Rp 40,000,000	4 Laporan	Rp 34,310,000	4 Laporan	Rp 34,830,000	-	Rp -		**0.00%**		34,310,000		86%	DISPORA
1.8	**Pemeliharaan Barang Milik Daerah Penunjang Urusan**	**Tersedianya Kendaraan Penunjang Urusan Perkantoran**	**20 Unit**	**Rp 356,000,000**	**20 Unit**	**Rp 303,058,911**	**20 Unit**	**Rp 238,050,000**	**15 Unit**	**Rp 69,353,100**		**29.13%**		372,412,011		105%	DISPORA
1.8.1	Penyediaan Jasa Pemeliharaan, Biaya Pemeliharaan	Jumlah Kendaraan Perorangan Dinas atau Kendaraan Dinas Jabatan yang Dipelihara dan	20 Unit	Rp 256,000,000	20 Unit	Rp 207,573,681	20 Unit	Rp 238,050,000	15 Unit	Rp 69,353,100		**29.13%**		276,926,781		108%	DISPORA
1.8.2	Pemeliharaan/ Rehabilitasi Sarana dan Prasarana Gedung Kantor	Jumlah Sarana dan Prasarana Gedung Kantor atau Bangunan Lainnya yang	1 Unit	Rp 100,000,000	1 Unit	Rp 95,485,230	-	Rp -	-	Rp -		**#DIV/0!**		95,485,230		95%	DISPORA
2	**PROGRAM PENGEMBANGAN KAPASITAS DAYA SAING KEPEMUDAAN**	**Persentase Pemuda Pelopor**	**100%**	**Rp 1,085,000,000**	**88%**	**Rp 575,933,663**	**93%**	**Rp 712,916,000**	**-**	**Rp 187,564,842**		**26.31%**		763,498,505		70%	DISPORA
		Persentase Wirausaha Muda Pemula	**100%**		**94%**		**97%**		**-**			**#DIV/0!**		-		#DIV/0!	DISPORA
		Persentase OKP yang Aktif	**100%**		**96%**		**99%**		**-**			**#DIV/0!**		-		#DIV/0!	DISPORA

No	Urusan/Bidang Urusan Pemerintahan Daerah Dan Program/Kegiatan	Indikator Kinerja Program (*outcome*)/ Kegiatan (*output*)	Capaian Kinerja RPD pada Tahun 2026 (Akhir Periode RPJMD)		Realisasi Capaian Kinerja RKPD s/d Tahun Lalu (Tahun 2024)		Target Kinerja dan Anggaran RKPD Kota Jambi Tahun Berjalan (Tahun 2025) yang Dievaluasi (n-1)		Realisasi Capaian Kinerja dan Anggaran Renja Perangkat Daerah yang dievaluasi		Tingkat Capaian Kinerja dan Realisasi Anggaran RKPD (%)		Realisasi Kinerja dan Anggaran RPJMD Kota Jambi s/d Tahun 2025		Tingkat Capaian Kinerja dan Realisasi Anggaran RPJMD Kabupaten/kota s/d Tahun 2025 (%)		Perangkat Daerah Penanggung Jawab
1	3	4	5		6		7		8		9=8/7*100%		10=6+8		11=10/5*100%		
			K	Rp	K	Rp	K	Rp	K	Rp	K	%	K	Rp	K	%	
2.1	**Penyadaran, Pemberdayaan, dan Pengembangan Pemuda**	**Meningkatnya Peran Aktif Pemuda dalam Kepeloporan, Kewirausahaan dan**	**130 Orang**	**Rp 860,000,000**	**120 Orang**	**Rp 425,933,663**	**125 Orang**	**Rp 587,916,000**	**50 Orang**	**Rp 62,564,842**		**10.64%**		488,498,505		57%	DISPORA
2.1.1	Pelaksanaan Koordinasi Strategis Lintas Sektor Penyelenggara	Jumlah Dokumen hasil Koordinasi Strategis Lintas Sektor Penyelenggaraan	-	Rp -	1 Dokumen	Rp 102,497,940	-	Rp -	-	Rp -		**#DIV/0!**		102,497,940		#DIV/0!	DISPORA
2.1.2	Pelaksanaan Koordinasi Strategis Lintas Sektor Penyelenggara	Jumlah dokumen hasil Pelaksanaan Koordinasi Strategis Lintas Sektor Penyelenggaraan	1 Dokumen	Rp 170,000,000	-	Rp -	1 Dokumen	Rp 86,849,600	-	Rp 3,468,225		**3.99%**		3,468,225		2%	DISPORA
2.1.3	Koordinasi, Sinkronisasi dan Penyelenggaraan	Jumlah Wirausaha Pemuda yang Ditingkatkan Daya Saingnya	-	Rp -	150 Orang	Rp 65,075,000	-	Rp -	-	Rp -		**#DIV/0!**		65,075,000		#DIV/0!	DISPORA
2.1.4	Koordinasi, Sinkronisasi, dan Penyelenggaraan	Jumlah Wirausaha Muda Tingkat kabupaten/kota Yang Difasilitasi Pengembangan	150 Orang	Rp 100,000,000	-	Rp -	100 Orang	Rp 75,274,600	-	Rp 2,700,000		**3.59%**		2,700,000		3%	DISPORA
2.1.5	Koordinasi, Sinkronisasi dan Penyelenggaraan	Jumlah Pemuda Kader yang ditingkatkan Kapasitas daya saingnya	-	Rp -	70 Orang	Rp 84,500,000	-	Rp -	-	Rp -		**#DIV/0!**		84,500,000		#DIV/0!	DISPORA
2.1.6	Pemberian Penghargaan Pemuda dan Organisasi Pemuda yang	Jumlah Pemuda yang berjasa dan/atau berprestasi Penerima penghargaan	-	Rp -	5 Orang	Rp 68,550,000	-	Rp -	-	Rp -		**#DIV/0!**		68,550,000		#DIV/0!	DISPORA
2.1.7	Pemberian Penghargaan Kepemudaan bagi yang Berprestasi	Jumlah yang menerima penghargaan pemuda	12 Orang	Rp 160,000,000	-	Rp -	10 Orang	Rp 149,984,000	-	Rp -		**0.00%**		-		0%	DISPORA
2.1.8	Koordinasi, Sinkronisasi dan Penyelenggaraan	Jumlah Kab/Kot dengan Kepemimpinan dan Kepeloporan dan Kesukarelawanan	2 Kegiatan	Rp 135,000,000	-	Rp -	2 Kegiatan	Rp 175,833,400	1 Kegiatan	Rp 25,656,200		**14.59%**		25,656,200		19%	DISPORA
2.1.9	Koordinasi, Sinkronisasi dan Penyelenggaraan	jumlah pemuda pelopor yang ditingkatkan kapasitas daya saingnya	-	Rp -	120 Orang	Rp 105,310,723	-	Rp -	-	Rp -		**#DIV/0!**		105,310,723		#DIV/0!	DISPORA
2.1.10	Peningkatan Kepemimpinan, Kepeloporan dan Kesukarelawan	Jumlah Pemuda Yang ditingkatkan Kapasitasnya dalam kepemimpinan, kepeloporan dan	-	Rp -	-	Rp -	-	Rp -	-	Rp -		**#DIV/0!**		-		#DIV/0!	DISPORA
2.1.11	Pelaksanaan koordinasi dan sinkronisasi Pemenuhan Hak Pemuda di	Jumlah pemuda di tingkat kabupaten/kota yang haknya terpenuhi	22 Orang	Rp 80,000,000	-	Rp -	-	Rp -	-	Rp -		**#DIV/0!**		-		0%	DISPORA
2.1.12	Koordinasi, Sinkronisasi dan Penyelenggaraan	Jumlah Pemuda Pelopor Tingkat kabupaten/kota dari Seluruh Kabupaten/Kota	100 Orang	Rp 115,000,000	-	Rp -	100 Orang	Rp 99,974,400	50 Orang	Rp 30,740,417		**30.75%**		30,740,417		27%	DISPORA
2.1.13	Penyediaan dan Pengelolaan Prasarana dan Sarana	Jumlah prasarana kepemudaan di tingkat kabupaten/kota yang tersedia	1 Unit	Rp 100,000,000	-	Rp -	-	Rp -	-	Rp -		**#DIV/0!**		-		0%	DISPORA
2.2	**Pemberdayaan dan Pengembangan Organisasi Kepemudaan**	**Meningkatnya Peran Aktif OKP dalam Pembangunan**	**1 Dokumen**	**Rp 225,000,000**	**1 Dokumen**	**Rp 150,000,000**	**1 Dokumen**	**Rp 125,000,000**	**1 Dokumen**	**Rp 125,000,000**		**100.00%**		275,000,000		122%	DISPORA
2.2.1	Peningkatan Kapasitas Pemuda dan Organisasi Kepemudaan	Jumlah Dokumen Hasil Peningkatan Kapasitas Organisasi Kepemudaan	-	Rp -	1 Dokumen	Rp 150,000,000	-	Rp -	-	Rp -		**#DIV/0!**		150,000,000		#DIV/0!	DISPORA
2.2.1	Koordinasi, Sinkronisasi, dan Penyelenggaraan	Jumlah Organisasi Kepemudaan Tingkat Daerah yang Meningkat Kapasitasnya	1 Organisasi	Rp 150,000,000	-	Rp -	1 Organisasi	Rp 125,000,000	1 Organisasi	Rp 125,000,000		**100.00%**		125,000,000		83%	DISPORA

No	Urusan/Bidang Urusan Pemerintahan Daerah Dan Program/Kegiatan	Indikator Kinerja Program (*outcome*)/ Kegiatan (*output*)	Capaian Kinerja RPD pada Tahun 2026 (Akhir Periode RPJMD)		Realisasi Capaian Kinerja RKPD s/d Tahun Lalu (Tahun 2024)		Target Kinerja dan Anggaran RKPD Kota Jambi Tahun Berjalan (Tahun 2025) yang Dievaluasi (n-1)		Realisasi Capaian Kinerja dan Anggaran Renja Perangkat Daerah yang dievaluasi		Tingkat Capaian Kinerja dan Realisasi Anggaran RKPD (%)		Realisasi Kinerja dan Anggaran RPJMD Kota Jambi s/d Tahun 2025		Tingkat Capaian Kinerja dan Realisasi Anggaran RPJMD Kabupaten/kota s/d Tahun 2025 (%)		Perangkat Daerah Penanggung Jawab
1	3	4	5		6		7		8		9=8/7*100%		10=6+8		11=10/5*100%		
			K	Rp	K	Rp	K	Rp	K	Rp	K	%	K	Rp	K	%	
2.2.2	Koordinasi, Sinkronisasi, dan penyelenggaraan	Jumlah organisasi kepemudaan yang difasilitasi dalam pengembangan organisasi	110 Orang	Rp 75,000,000	-	Rp -	-	Rp -	-	Rp -		**#DIV/0!**		-		0%	DISPORA
3	**PROGRAM PENGEMBANGAN KAPASITAS DAYA SAING KEOLAHRAGAAN**	**Persentase Masyarakat Gemar Berolahraga**	**100%**	**Rp 6,620,000,000**	**91%**	**Rp 7,014,529,487**	**96%**	**Rp 5,709,554,240**	**-**	**Rp 4,345,832,813**		**76.12%**		11,360,362,300		172%	DISPORA
		Persentase Pembinaan Cabang Olahraga Prestasi	**100%**		**97%**		**96%**		**-**			**#DIV/0!**		-		#DIV/0!	DISPORA
3.1	**Pembinaan dan Pengembangan Olahraga Pendidikan**	**Terlaksananya Pembangunan Sarana dan Prasarana Olahraga pada SD dan SMP**	**100%**	**Rp 300,000,000**	**79%**	**Rp 388,068,400**	**90%**	**Rp 388,368,600**	-	**Rp -**		**0.00%**		388,068,400		129%	DISPORA
3.1.1	Koordinasi, Sinkronisasi dan Pelaksanaan Penyediaan	Jumlah Sarana dan Prasarana Olahraga Kabupaten/Kota yang Tersedia dan Termanfaatkan	-	Rp -	3 Unit	Rp 388,068,400	-	Rp -	-	Rp -		**#DIV/0!**		388,068,400		#DIV/0!	DISPORA
3.1.2	Koordinasi dan Sinkronisasi Penyediaan Prasarana Olahraga	Jumlah sarana dan prasarana olahraga di tingkat kabupaten/kota yang tersedia	3 Unit	Rp 300,000,000	-	Rp -	3 Unit	Rp 388,368,600	-	Rp -		**0.00%**		-		0%	DISPORA
3.2	**Penyelenggaraan Kejuaraan Olahraga Tingkat Daerah**	**Terlaksananya Kejuaraan Olahraga di Kota Jambi**	**2 Kegiatan**	**Rp 630,000,000**	**-**	**Rp -**	**1 Kegiatan**	**Rp 583,903,585**	**-**	**Rp 199,952,813**		**34.24%**		199,952,813		32%	DISPORA
3.2.1	Penyelenggaraan Kejuaraan Olahraga Multi Event dan Single Event	Jumlah Kejuaraan Olahraga Multi Event dan Single Event Tingkat Kabupaten/Kota	2 Kegiatan	Rp 200,000,000	-	Rp -	1 Kegiatan	Rp 75,800,000	-	Rp 2,450,000		**3.23%**		2,450,000		1%	DISPORA
3.2.2	Keikutsertaan Anggota Kontingen Kabupaten/Kota dalam	Jumlah Peserta pada Penyelenggaraan Kejuaraan Tingkat Kabupaten/Kota	150 Orang	Rp 430,000,000	-	Rp -	190 Orang	Rp 508,103,585	11 Orang	Rp 197,502,813		**38.87%**		197,502,813		46%	DISPORA
3.3	**Pembinaan dan Pengembangan Olahraga Prestasi**	**Terlaksananya Pembinaan dan Pengembangan Olahraga Prestasi di Kota Jambi**	**145 Orang**	**Rp 1,040,000,000**	**161 Orang**	**Rp 1,691,016,087**	**140 Orang**	**Rp 377,823,975**	**20 Orang**	**Rp 20,260,000**		**5.36%**		1,711,276,087		165%	DISPORA
3.3.1	Seleksi Atlet Daerah	Jumlah Atlet Daerah yang Diseleksi	120 Orang	Rp 20,000,000	-	Rp -	-	Rp -	-	Rp -		**#DIV/0!**		-		0%	DISPORA
3.3.2	Pemberian Penghargaan Olahraga Kabupaten/Kota	Jumlah Olahragawan Berprestasi Kabupaten/Kota yang Menerima Penghargaan	-	Rp -	-	Rp -	-	Rp -	-	Rp -		**#DIV/0!**		-		#DIV/0!	DISPORA
3.3.3	Pemberian Penghargaan Olahraga bagi yang Berprestasi	Jumlah penerima Penghargaan olahraga	100 Orang	Rp 200,000,000	-	Rp -	Orang	Rp 55,500,000	-	Rp -		**0.00%**		-		0%	DISPORA
3.3.4	Pemusatan Latihan Daerah, Ilmu Pengetahuan dan Teknologi	Jumlah Pemusatan Latihan Daerah yang Berkualitas Berdasarkan Ilmu Pengetahuan dan	-	Rp -	5 Pelatda	Rp 465,414,087	-	Rp -	-	Rp -		**#DIV/0!**		465,414,087		#DIV/0!	DISPORA
3.3.5	Pemusatan Latihan Daerah yang Terintegrasi dengan	Jumlah Pemusatan Latihan Daerah yang terintegrasi dengan pengembangan Ilmu Pengetahuan dan	5 Pelatda	Rp 450,000,000	-	Rp -	5 Pelatda	Rp 300,767,200	5 Pelatda	Rp 20,260,000		**6.74%**		20,260,000		5%	DISPORA
3.3.6	Pembinaan dan Pengembangan Atlet Berprestasi	Jumlah Atlet Berprestasi Kabupaten/Kota yang Menerima Penghargaan	-	Rp -	161 Orang	Rp 1,211,652,000	-	Rp -	-	Rp -		**#DIV/0!**		1,211,652,000		#DIV/0!	DISPORA
3.3.7	Pembinaan dan Pengembangan Olahragawan Berprestasi	Jumlah Olahragawan Berprestasi kabupaten/kota yang Dibina dan Diberikan Pengembangan	150 Orang	Rp 20,000,000	-	Rp -	-	Rp -	-	Rp -		**#DIV/0!**		-		0%	DISPORA

No	Urusan/Bidang Urusan Pemerintahan Daerah Dan Program/Kegiatan	Indikator Kinerja Program (*outcome*)/ Kegiatan (*output*)	Capaian Kinerja RPD pada Tahun 2026 (Akhir Periode RPJMD)		Realisasi Capaian Kinerja RKPD s/d Tahun Lalu (Tahun 2024)		Target Kinerja dan Anggaran RKPD Kota Jambi Tahun Berjalan (Tahun 2025) yang Dievaluasi (n-1)		Realisasi Capaian Kinerja dan Anggaran Renja Perangkat Daerah yang dievaluasi		Tingkat Capaian Kinerja dan Realisasi Anggaran RKPD (%)		Realisasi Kinerja dan Anggaran RPJMD Kota Jambi s/d Tahun 2025		Tingkat Capaian Kinerja dan Realisasi Anggaran RPJMD Kabupaten/kota s/d Tahun 2025 (%)		Perangkat Daerah Penanggung Jawab
1	3	4	5		6		7		8		9=8/7*100%		10=6+8		11=10/5*100%		
			K	Rp	K	Rp	K	Rp	K	Rp	K	%	K	Rp	K	%	
3.3.8	Koordinasi dan Sinkronisasi Penyediaan Data dan Informasi	Jumlah Data dan Informasi Sektoral Olahraga yang Tersedia dan Termanfaatkan	-	Rp -	1 Dokumen	Rp 13,950,000	-	Rp -	-	Rp -		**#DIV/0!**		13,950,000		#DIV/0!	DISPORA
3.3.9	Pembentukan dan Penyediaan Sistem Data Keolahragaan	Jumlah dokumen penyediaan data Keolahragaan terpadu di kabupaten/kota	1 Dokumen	Rp 350,000,000	-	Rp -	1 Dokumen	Rp 21,556,775	-	Rp -		**0.00%**		-		0%	DISPORA
3.4	**Pembinaan dan Pengembangan Organisasi Olahraga**	**Terlaksananya Pembinaan dan Pengembangan Organisasi Olahraga di Kota**	**3 Dokumen**	**Rp 4,200,000,000**	**3 Organisasi**	**Rp 4,810,795,000**	**3 Dokumen**	**Rp 4,050,000,000**	**-**	**Rp 4,050,000,000**		**100.00%**		8,860,795,000		211%	DISPORA
3.4.1	Pengembangan Organisasi Keolahragaan	Jumlah Dokumen Hasil Pengembangan Organisasi Keolahragaan	-	Rp -	3 Organisasi	Rp 4,810,795,000	-	Rp -	-	Rp -		**#DIV/0!**		4,810,795,000		#DIV/0!	DISPORA
3.4.2	Peningkatan Kerja Sama Organisasi Keolahragaan Kabupaten/Kot	Jumlah Dokumen Hasil Peningkatan Kerja Sama Organisasi Keolahragaan	3 Dokumen	Rp 4,200,000,000	-	Rp -	3 Organisasi	Rp 4,050,000,000	-	Rp 4,050,000,000		**100.00%**		4,050,000,000		96%	DISPORA
3.5	**Pembinaan dan Pengembangan Olahraga Rekreasi**	**Terlaksananya Pembinaan, Pengembangan dan Pemassalan Olahraga Rekreasi**	**3 Lokasi**	**Rp 450,000,000**	**4 Lokasi**	**Rp 124,650,000**	**3 Lokasi**	**Rp 309,458,080**	**4 Lokasi**	**Rp 75,620,000**		**24.44%**		200,270,000		45%	DISPORA
3.5.1	Penyelenggaraan, Pengembangan dan Pemasalan	Jumlah Dokumen Hasil Penyelenggaraan, Pengembangan dan Pemasalan Festival	-	Rp -	1 Dokumen	Rp 124,650,000	-	Rp -	-	Rp -		**#DIV/0!**		124,650,000		#DIV/0!	DISPORA
3.5.2	Pemberdayaan Perkumpulan Olahraga Rekreasi	Jumlah Laporan Hasil Pembinaan dalam rangka Pemberdayaan Perkumpulan	1 Laporan	Rp 400,000,000	-	Rp -	1 Laporan	Rp 309,458,080	1 Laporan	Rp 75,620,000		**24.44%**		75,620,000		19%	DISPORA
3.5.3	Pemassalan olahraga dan penyelenggaraan festival Olahraga	Jumlah Lembaga yang terfasilitasi dalam Pengembangan dan Pemasalan Festival	3 Lembaga	Rp 50,000,000	-	Rp -	-	Rp -	-	Rp -		**#DIV/0!**		-		0%	DISPORA
4	**PROGRAM PENGEMBANGAN KAPASITAS KEPRAMUKA**	**Persentase Gudep yang Dibina**	**100%**	**Rp 1,570,000,000**	**88%**	**Rp 1,469,183,069**	**95%**	**Rp 1,352,818,635**	**-**	**Rp 974,241,399**		**72.02%**		2,443,424,468		156%	DISPORA
4.1	**Pembinaan dan Pengembangan Organisasi Kepramukaan**	**Meningkatnya Anggota Pramuka yang Mendapatkan Pembinaan Kepemudaan**	**1400 Orang**	**Rp 1,570,000,000**	**1000 Orang**	**Rp 1,469,183,069**	**200 Orang**	**Rp 1,352,818,635**	**100 Orang**	**Rp 974,241,399**		**72.02%**		2,443,424,468		156%	DISPORA
4.1.1	Koordinasi dan Sinkronisasi Penyediaan Data dan Informasi	Jumlah Data dan Informasi Kepramukaan Berbasis Elektronik yang Tersedia dan	1 Dokumen	Rp 120,000,000	1 Dokumen	Rp 93,870,339	1 Dokumen	Rp 86,495,410	1 Dokumen	Rp 63,831,399		**73.80%**		157,701,738		131%	DISPORA
4.1.2	Peningkatan Kapasitas Organisasi Kepramukaan Tingkat Daerah	Jumlah Organisasi Kepramukaan Tingkat Daerah yang Meningkat Kapasitasnya	30 Organisasi	Rp 1,200,000,000	40 Organisasi	Rp 1,129,414,500	40 Organisasi	Rp 1,068,265,308	10 Organisasi	Rp 904,050,000		**84.63%**		2,033,464,500		169%	DISPORA
4.1.3	Pengembangan Kapasitas SDM Kepramukaan Tingkat Daerah	Jumlah SDM Kepramukaan Tingkat Daerah yang Meningkat Kapasitasnya	100 Orang	Rp 250,000,000	100 Orang	Rp 245,898,230	100 Orang	Rp 198,057,917	-	Rp 6,360,000		**3.21%**		252,258,230		101%	DISPORA
				Rp 16,389,000,000		**Rp 13,922,550,700**		**Rp 13,592,259,000**		**Rp 7,766,824,985**						0%	DISPORA
Urusan Perpustakaan																	DKP

No	Urusan/Bidang Urusan Pemerintahan Daerah Dan Program/Kegiatan	Indikator Kinerja Program (*outcome*)/ Kegiatan (*output*)	Capaian Kinerja RPD pada Tahun 2026 (Akhir Periode RPJMD)		Realisasi Capaian Kinerja RKPD s/d Tahun Lalu (Tahun 2024)		Target Kinerja dan Anggaran RKPD Kota Jambi Tahun Berjalan (Tahun 2025) yang Dievaluasi (n-1)		Realisasi Capaian Kinerja dan Anggaran Renja Perangkat Daerah yang dievaluasi		Tingkat Capaian Kinerja dan Realisasi Anggaran RKPD (%)		Realisasi Kinerja dan Anggaran RPJMD Kota Jambi s/d Tahun 2025		Tingkat Capaian Kinerja dan Realisasi Anggaran RPJMD Kabupaten/kota s/d Tahun 2025 (%)		Perangkat Daerah Penanggung Jawab
1	3	4	5		6		7		8		9=8/7*100%		10=6+8		11=10/5*100%		
			K	Rp	K	Rp	K	Rp	K	Rp	K	%	K	Rp	K	%	
																	DKP
	PROGRAM PEMBINAAN PERPUSTAKAAN	**Nilai Tingkat Kegemaran Membaca**	**74**	**Rp 1,373,039,571**	**68**	**Rp 5,759,574,085**	**80**	**Rp 588,616,009**	**0**	**Rp 118,180,682**		**20.08%**		**Rp 5,877,754,767**		**428.08%**	DKP
	PENGELOLAAN PERPUSTAKAAN TINGKAT DAERAH	**Jumlah rata - Rata Pemustaka pertahun**	**55000**	**Rp 701,039,571**	**64298**	**Rp 1,028,520,367**	**50000**	**Rp 417,943,243**	**81986**	**Rp 81,155,000**		**19.42%**		**Rp 1,109,675,367**		**158.29%**	DKP
	Pengembangan perpustakaan Di tingkat Daerah Kabupaten/Kot	Jumlah Perpustakaan Di kembangkan di Tingkat Daerah Kabupaten/Kota	0	Rp -	1	Rp 478,220,000	0	Rp -	0	Rp -		**#DIV/0!**		**Rp 478,220,000**		**#DIV/0!**	DKP
	Pembinaan Perpustakaan Pada Satuan Pendidikan Dasar di	Jumlah Perpustakaan Pada Satuan Pendidikan Dasar dan yang Dilakukan	110	Rp 97,907,695	134	Rp 25,444,000	110	Rp 42,759,738	39	Rp 15,890,000		**37.16%**		**Rp 41,334,000**		**42.22%**	DKP
	Peningkatan Kapasitas Tenaga Perpustakaan dan	Peningkatan Kapasitas Tenaga Perpustakaan dan Pustakawan Tingkat Daerah	70	Rp 59,108,861	50	Rp 36,126,000	65	Rp 32,226,635	0	Rp -		**0.00%**		**Rp 36,126,000**		**61.12%**	DKP
	Pengembangan Layanan Perpustakaan Rujukan Tingkat	Jumlah layanan perpustakaan rujukan yang dikembangkan Tingkat Kabupaten/Kota	15	Rp 422,238,667	15	Rp 377,793,050	15	Rp 263,817,815	15	Rp 58,105,000		**22.02%**		**Rp 435,898,050**		**103.23%**	DKP
	Pengelolaan dan Pengembangan Bahan Pustaka	Jumlah bahan perpustakaan yang dilakukan pengelolaan dan pengembangan	245	Rp 115,713,252	392	Rp 106,409,607	220	Rp 76,799,137	854	Rp 7,160,000		**9.32%**		**Rp 113,569,607**		**98.15%**	DKP
	Penyusunan Data dan Informasi Perpustakaan Tenaga	Jumlah data dan informasi perpustakaan tenaga perpustakaan dan pustakawan Tingkat	1	Rp 6,071,096	1	Rp 4,527,710	1	Rp 2,339,918	0	Rp -		**0.00%**		**Rp 4,527,710**		**74.58%**	DKP
	Pembudayaan Gemar membaca Tingkat Daerah	**Jumlah Orang/Masyarakat Yang Terlibat Dalam Literasi**	**1850**	**Rp 672,000,000**	**1384**	**Rp 4,731,053,718**	**1755**	**Rp 170,672,766**	**106**	**Rp 37,025,682**		**21.69%**		**Rp 4,768,079,400**		**709.54%**	DKP
	Sosiaisasi Budaya Baca dan Literasi pada Satuan Pendidikan	Jumlah Lokus Pembudayaan Kegemaran Membaca dan Literasi pada Satuan	8	Rp 97,000,000	8	Rp 55,402,740	6	Rp 29,477,552	1	Rp -		**0.00%**		**Rp 55,402,740**		**57.12%**	DKP
	Pembangunan dan Pemeliharaan Sarana Perpustakaan	Jumlah Perpustakaan yang Dibangun di Tempat-Tempat Umum yang Menjadi Kewenangan	5	Rp 150,000,000	3	Rp 4,461,675,798	4	Rp -	0	Rp -		**#DIV/0!**		**Rp 4,461,675,798**		**2974.45%**	DKP
	Pemberian Penghargaan Gerakan Budaya Gemar Membaca	Jumlah Orang yang Mendapatkan Penghargaan Gerakan Budaya Gemar Membaca	24	Rp 330,000,000	24	Rp 146,178,900	12	Rp 81,424,580	1	Rp -		**0.00%**		**Rp 146,178,900**		**44.30%**	DKP
	Pengembangan Literasi Berbasis Inklusi Sosial	Jumlah Perpustakaan Berbasis Inklusi Sosial di Wilayah Kabupaten/Kota	4	Rp 95,000,000	**4**	Rp 67,796,280	4	Rp 59,770,634	0	Rp 7,160,000		**11.98%**		**Rp 74,956,280**		**78.90%**	DKP
	Pemilihan Duta Baca Tingkat Daerah Provinsi	Jumlah Duta Baca Tingkat Daerah Kabupaten/Kota yang Dipilih dan Didukung	0	Rp -	**0**	8						**#DIV/0!**		**Rp 8**		**#DIV/0!**	DKP
	PROGRAM PELESTARIAN KOLEKSI NASIONAL DAN NASKAH	**Jumlah Koleksi Nasional dan Naskah Kuno Yang Di Lestarikan**	**2**	**Rp 200,000,000**	**1**	**Rp 120,094,525**	**1**	**Rp 55,902,500**	**106**	**Rp 7,155,000**		**12.80%**		**Rp 127,249,525**		**63.62%**	DKP
	Pelestarian Nasional Naskah Kuno Milik Daerah Kabupaten/Ko	**Jumlah Masyarakat Yang Berperanserta Dalam Penyimpanan, Perawatan**	**2**	**Rp 120,000,000**	**2**	**Rp 76,203,500**	**2**	**Rp 22,091,000**	**0**	**Rp -**		**0.00%**		**Rp 76,203,500**		**63.50%**	DKP

No	Urusan/Bidang Urusan Pemerintahan Daerah Dan Program/Kegiatan	Indikator Kinerja Program (*outcome*)/ Kegiatan (*output*)	Capaian Kinerja RPD pada Tahun 2026 (Akhir Periode RPJMD)		Realisasi Capaian Kinerja RKPD s/d Tahun Lalu (Tahun 2024)		Target Kinerja dan Anggaran RKPD Kota Jambi Tahun Berjalan (Tahun 2025) yang Dievaluasi (n-1)		Realisasi Capaian Kinerja dan Anggaran Renja Perangkat Daerah yang dievaluasi		Tingkat Capaian Kinerja dan Realisasi Anggaran RKPD (%)		Realisasi Kinerja dan Anggaran RPJMD Kota Jambi s/d Tahun 2025		Tingkat Capaian Kinerja dan Realisasi Anggaran RPJMD Kabupaten/kota s/d Tahun 2025 (%)		Perangkat Daerah Penanggung Jawab
1	3	4	5		6		7		8		9=8/7*100%		10=6+8		11=10/5*100%		
			K	Rp	K	Rp	K	Rp	K	Rp	K	%	K	Rp	K	%	
	Peningkatan Peran Serta Masyarakat dalam Penyimpanan,	Jumlah Masyarakat yang Berperan Serta dalam Penyimpanan, Perawatan, Pelestarian, dan	2	Rp 75,000,000	2	Rp 12,363,500	2	Rp 191,000	0	Rp -		**0.00%**		**Rp 12,363,500**		**16.48%**	DKP
	Pengembangan, Pengolahan dan Pengalihmediaan Naskah	Jumlah Naskah Kuno yang Dimiliki oleh Masyarakat yang Dikembangkan untuk Dilestarikan dan	3	Rp 45,000,000	2	Rp 63,840,000	1	Rp 21,900,000	0	Rp -		**0.00%**		**Rp 63,840,000**		**141.87%**	DKP
	Pengembangan Koleksi Budaya Etnis Nusantara Yang	**Jumlah Koleksi Budaya Etnis Nusantara Hasil Seleksi dan Dan Pengadaan**	**50**	**Rp 80,000,000**	**75**	**Rp 43,891,025**	**60**	**Rp 33,811,500**	**0**	**Rp 7,155,000**		**21.16%**		**Rp 51,046,025**		**63.81%**	DKP
	Seleksi dan Pengadaan Koleksi Budaya Etnis Nusantara	Jumlah Koleksi Budaya Etnis Nusantara Hasil Seleksi dan Pengadaan	50	Rp 80,000,000	75	Rp 43,891,025	60	Rp 33,811,500	0	Rp 7,155,000		**21.16%**		**Rp 51,046,025**		**63.81%**	DKP
	Pengolahan dan Penyiangan Koleksi Budaya Etnis	Jumlah Koleksi Budaya Etnis Nusantara yang Dilakukan Pengolahan dan	0	Rp -	0	Rp -						**#DIV/0!**		**Rp -**		**#DIV/0!**	DKP
																	DKP
	PROGRAM PENUNJANG URUSAN PEMERINTAH DAERAH	**Indeks Reformasi Birokrasi Perangkat daerah**	**83.5**	**Rp 8,783,475,892**	**0**	**Rp 8,092,397,348**	**83.2**	**Rp 8,161,770,381**	**0**	**Rp 3,505,960,186**		**42.96%**		**Rp 11,598,357,534**		**132.05%**	DKP
	Perencanaan, Penganggaran, dan Evaluasi Kinerja	**Peningkatan Nilai Sakip**	**72.8**	**Rp 78,616,204**	**0**	**Rp 42,136,010**	**72.5**	**Rp 62,183,895**	**0**	**Rp 10,720,000**		**17.24%**		**Rp 52,856,010**		**67.23%**	DKP
	Penyusunan Dokumen Perencanaan Perangkat Daerah	Jumlah Dokumen Perencanaan Perangkat Daerah	11	Rp 74,708,997.00	11	Rp 40,497,970		Rp 58,397,430	8	Rp 10,720,000		**18.36%**		**Rp 51,217,970**		**68.56%**	DKP
	Koordinasi Dan Penyusunan Laporan Kinerja dan Ikhtisar	Jumlah Laporan Capaian Kinerja dan Ikhtisar Realisasi Kinerja SKPD dan Laporan Hasil	12	Rp 3,907,207.00	16	Rp 1,638,040	12	Rp 3,786,465	9	Rp -		**0.00%**		**Rp 1,638,040**		**41.92%**	DKP
	Administrasi Keuangan Perangkat Daerah	**Tertib Administrasi Keuangan (Jumlah Laporan Administrasi Keuangan)**	**12**	**Rp 6,499,104,846**	**12**	**Rp 5,061,518,944**	**12**	**Rp 6,745,294,465**	**6**	**Rp 2,978,673,475**		**44.16%**		**Rp 8,040,192,419**		**123.71%**	DKP
	Penyediaan Gaji dan Tunjangan ASN	Jumlah Orang yang menerima gaji dan tunjangan ASN	50	Rp 6,187,247,792	50	Rp 4,812,073,254	50	Rp 6,457,721,000	50	Rp 2,862,585,890		**44.33%**		**Rp 7,674,659,144**		**124.04%**	DKP
	Pelaksanaan Penatausahaan dan Pengujian/Verifikasi	Jumlah Dokumen penatausahan dan pengujian/Verifikasi keuangan SKPD	12	Rp 309,198,871	12	Rp 247,823,550	12	Rp 286,279,205	6	Rp 116,087,585		**40.55%**		**Rp 363,911,135**		**117.69%**	DKP
	Koordinasi dan Penyusunan Laporan Keuangan Bulanan/Triwul	Jumlah Laporan keuangan Bulanan/Triwulan/semestreran SKPD dan laporan Koordinasi	12	Rp 2,658,183	12	Rp 1,622,140	12	Rp 1,294,260	6	Rp -		**0.00%**		**Rp 1,622,140**		**61.02%**	DKP
	Administrasi Kepegawaian Perangkat Daerah	**Tertib Administrasi Kepegawaian (Jumlah Laporan Administrasi Kepegawaian)**	**12**	**Rp 201,043,480**	**12**	**Rp 121,543,911**	**12**	**Rp 136,014,800**	**3**	**Rp 6,060,000**		**4.46%**		**Rp 127,603,911**		**63.47%**	DKP
	Pengadaan Pakaian Dinas Beserta Perlengkapannya	Jumlah Paket Pakaian Dinas Beserta Atribut kelengkapannya	89	Rp 72,600,000	78	Rp 58,422,000	89	Rp 63,750,000	0	Rp -		**0.00%**		**Rp 58,422,000**		**80.47%**	DKP
	Pendidikan dan Pelatihan Pegawai Berdasarkan Tugas dan	Jumlah Pegawai Berdasarkan Tugas dan Fungsinya Yang Mengikuti pendidikan dan Pelatihan	12	Rp 128,443,480	12	Rp 63,121,911	12	Rp 72,264,800	1	Rp 6,060,000		**8.39%**		**Rp 69,181,911**		**53.86%**	DKP

No	Urusan/Bidang Urusan Pemerintahan Daerah Dan Program/Kegiatan	Indikator Kinerja Program (*outcome*)/ Kegiatan (*output*)	Capaian Kinerja RPD pada Tahun 2026 (Akhir Periode RPJMD)		Realisasi Capaian Kinerja RKPD s/d Tahun Lalu (Tahun 2024)		Target Kinerja dan Anggaran RKPD Kota Jambi Tahun Berjalan (Tahun 2025) yang Dievaluasi (n-1)		Realisasi Capaian Kinerja dan Anggaran Renja Perangkat Daerah yang dievaluasi		Tingkat Capaian Kinerja dan Realisasi Anggaran RKPD (%)		Realisasi Kinerja dan Anggaran RPJMD Kota Jambi s/d Tahun 2025		Tingkat Capaian Kinerja dan Realisasi Anggaran RPJMD Kabupaten/kota s/d Tahun 2025 (%)		Perangkat Daerah Penanggung Jawab
1	3	4	5		6		7		8		9=8/7*100%		10=6+8		11=10/5*100%		
			K	Rp	K	Rp	K	Rp	K	Rp	K	%	K	Rp	K	%	
	Administrasi Umum Perangkat Daerah	**Tertib Pengelolaan Administrasi Umum (Jumlah Laporan Administrasi Umum)**	**12**	**Rp 639,772,784**	**12**	**Rp 894,200,590**	**12**	**Rp 319,353,654**	**3**	**Rp 145,388,663**		**45.53%**		**Rp 1,039,589,253**		**162.49%**	DKP
	Penyediaan Komponen Instalasi Listrik/Penerangan Bangunan	Jumlah Paket Komponen Instalasi Listrik/penerangan Bangunan Kantor yang disediakan	22	Rp 21,725,677	11	Rp 31,870,400	22	Rp 17,569,201	0	Rp -		**0.00%**		**Rp 31,870,400**		**146.69%**	DKP
	Penyediaan Peralatan dan Perlengkapan Kantor	Jumlah Paket Peralatan dan Perlengkapan Kantor Yang Disediakan	8	Rp 244,761,680	8	Rp 523,490,330	8	Rp 53,482,137	1	Rp 6,444,549		**12.05%**		**Rp 529,934,879**		**216.51%**	DKP
	Penyediaan bahan Logistik Kantor	Jumlah Paket Bahan Logistik Kantor Yang di sediakan	3	Rp 6,546,100	3	Rp 5,214,400	3	Rp 11,034,166	0	Rp -		**0.00%**		**Rp 5,214,400**		**79.66%**	DKP
	Penyediaan Barang Cetakan dan Penggandaan	Jumlah Paket barang Cetakan dan Penggandaan yang Disediakan	3	Rp 26,124,327	2	Rp 17,887,750	3	Rp 15,418,150	0	Rp -		**0.00%**		**Rp 17,887,750**		**68.47%**	DKP
	Penyelenggaraan Rapat Koordinasi dan Konsultasi SKPD	Jumlah Laporan Penyelenggaraan rapat Koordinasi dan Konsultasi SKPD	12	Rp 340,615,000	12	Rp 315,737,710	12	Rp 221,850,000	6	Rp 138,944,114		**62.63%**		**Rp 454,681,824**		**133.49%**	DKP
	Pengadaan Barang Milik Daerah Penunjang Urusan	**Jumlah Unit Pengaadaan Barang Milik Daerah penunjang Urusan**	**5**	**Rp 121,000,000**	**3**	**Rp 1,020,029,000**	**0**	**Rp -**	**0**	**Rp -**		**#DIV/0!**		**Rp 1,020,029,000**		**843.00%**	DKP
	Pengadaan kendaraan Dinas Perorangan Dinas Atau	Jumlah Unit Kendaraan Perorangan Atau kendaraan Dinas Jabatan Yang	0	Rp -	**3**	Rp 985,000,000	**0**	Rp -	0	Rp -		**#DIV/0!**		**Rp 985,000,000**		**#DIV/0!**	DKP
	Pengaadaan Kendaraan Dinas Operasional atau Lapangan	Jumlah Unit Kendaraan Dinas Atau Kendaraan Operasioanal Yang Disediakan	0	Rp -		Rp -		**Rp -**	0	Rp -		**#DIV/0!**		**Rp -**		**#DIV/0!**	DKP
	Pengadaan Mebel	Jumlah Paket Mebel yang Disediakan	5	Rp 121,000,000.00	3	Rp 35,029,000	0	Rp -	0	Rp -		**#DIV/0!**		**Rp 35,029,000**		**28.95%**	DKP
	Penyediaan Jasa Penunjang Urusan Pemerintahan	**Tertib pengelolaan Jasa Penunjang Urusan Umum (Jumlah Laporan Penggelolaan Jasa**	**12**	**Rp 694,175,672**	**12**	**Rp 545,840,998**	**12**	**Rp 512,564,000**	**3**	**Rp 232,205,168**		**45.30%**		**Rp 778,046,166**		**112.08%**	DKP
	Penyediaan Jasa Surat Menyurat	Jumlah Laporan penyediaan Jasa Surat menyurat	**12**	Rp 71,698,308.00	12	Rp 10,160,000	12	Rp 3,190,000	6	Rp -		**0.00%**		**Rp 10,160,000**		**14.17%**	DKP
	Penyediaan Jasa Komunikasi, Sumber Daya Air dan Listrik	Jumlah laporan Penyediaan Jasa Komunikasi, Sumber Daya Air dan Listrik Yang Disediakan	**12**	Rp 486,698,424.00	12	Rp 425,676,998	12	Rp 402,000,000	6	Rp 201,505,168		**50.13%**		**Rp 627,182,166**		**128.86%**	DKP
	Penyediaan Jasa Peralatan dan Perlengkapan Kantor	Jumlah Laporan Penyediaan Jasa peralatan dan Perlengkapan Kantor Yang Disediakan	**12**	Rp 39,070,900.00	12	Rp 30,080,000	12	Rp 27,450,000	6	Rp -		**0.00%**		**Rp 30,080,000**		**76.99%**	DKP
	Penyediaan Jasa Pelayanan Umum Kantor	Jumlah Laporan penyediaan Jasa pelayanan Umum Kantor Yang Disediakan	**12**	Rp 96,708,040.00	12	Rp 79,924,000	12	Rp 79,924,000	6	Rp 30,700,000		**38.41%**		**Rp 110,624,000**		**114.39%**	DKP
	Pemeliharaan Barang Milik Daerah Penunjang urusan	**Tertib Pemeliharaan Barang Milik Daerah Penunjang Urusan**	**12**	**Rp 549,762,906**	**12**	**Rp 407,127,895**	**12**	**Rp 386,359,567**	**6**	**Rp 132,912,880**		**34.40%**		**Rp 540,040,775**		**98.23%**	DKP
	Penyediaan Jasa Pemeliharaan, Biaya pemeliharaan	Jumlah kendaraan Perorangan Dinas Atau kendaraan Dinas Jabatan Yang Dipelihara dan	7	Rp 209,704,217.00	7	Rp 181,332,525	7	Rp 152,827,314	7	Rp 58,612,180		**38.35%**		**Rp 239,944,705**		**114.42%**	DKP

No	Urusan/Bidang Urusan Pemerintahan Daerah Dan Program/Kegiatan	Indikator Kinerja Program (*outcome*)/ Kegiatan (*output*)	Capaian Kinerja RPD pada Tahun 2026 (Akhir Periode RPJMD)		Realisasi Capaian Kinerja RKPD s/d Tahun Lalu (Tahun 2024)		Target Kinerja dan Anggaran RKPD Kota Jambi Tahun Berjalan (Tahun 2025) yang Dievaluasi (n-1)		Realisasi Capaian Kinerja dan Anggaran Renja Perangkat Daerah yang dievaluasi		Tingkat Capaian Kinerja dan Realisasi Anggaran RKPD (%)		Realisasi Kinerja dan Anggaran RPJMD Kota Jambi s/d Tahun 2025		Tingkat Capaian Kinerja dan Realisasi Anggaran RPJMD Kabupaten/kota s/d Tahun 2025 (%)		Perangkat Daerah Penanggung Jawab
1	3	4	5		6		7		8		9=8/7*100%		10=6+8		11=10/5*100%		
			K	Rp	K	Rp	K	Rp	K	Rp	K	%	K	Rp	K	%	
	Penyediaan Jasa Pemeliharaan, Biaya pemeliharaan	Jumlah Kendaraan Dinas Operasional Atau Lapangan Yang Dipelihara dan Dibayarkan Pajak	18	Rp 254,477,403.00	17	Rp 172,032,970	17	Rp 178,854,718	17	Rp 57,884,700		**32.36%**		**Rp 229,917,670**		**90.35%**	DKP
	Pemeliharaan Peralatan dan Mesin Lainnya	Jumlah Peralatan dan Mesin Lainnya Yang Dipelihara	43	Rp 7,895,414.00	1	Rp 6,525,000	20	Rp 6,525,135	0	Rp -		**0.00%**		**Rp 6,525,000**		**82.64%**	DKP
	Pemeliharaan/ Rehabilitasi Gedung Kantor dan Bangunan Lainnya	Jumlah Gedung Kantor dan Bangunqan Lainnya Yang Dipelihara/Direhabilit	1	Rp 77,685,872.00	1	Rp 47,237,400	1	Rp 48,152,400	1	Rp 16,416,000		**34.09%**		**Rp 63,653,400**		**81.94%**	DKP
	PROGRAM PENGELOLAAN ARSIP	**Terlaksananya Pengawasan Arsip Dinamis Kabupaten/Kota**	**61.54**	**Rp 956,886,422**	**42.3**	**Rp 334,207,680**	**71.15**	**Rp 851,140,251**	**0**	**Rp 20,165,000**		**2.37%**		**Rp 354,372,680**		**37.03%**	DKP
	Pengelolaan Arsip Dinamis Daerah Kabupaten/Kota	**Jumlah Laporan Hasil Pemngawasan Arsip Dinamis Kewenangan**	**2**	**Rp 87,936,081**	**2**	**Rp 69,715,500**	**2**	**Rp 27,466,624**	**0**	**Rp -**		**0.00%**		**Rp 69,715,500**		**79.28%**	DKP
	Pengawasan Arsip Dinamis Kewenangan Kanupaten/Kota	Jumlah Laporan Hasil Pemngawasan Arsip Dinamis Kewenangan Kabupaten/Kota	2	Rp 87,936,081	2	Rp 69,715,500	2	Rp 27,466,624	0	Rp -		**0.00%**		**Rp 69,715,500**		**79.28%**	DKP
	Pengelolaan Arsip Statis Daerah Kabupaten/Kota	**Jumlah Arsip Statis Yang Dilakukan Akuisisi, pengolahan, Preservasi dan**	**6500**	**Rp 506,982,148**	**61862**	**Rp 189,852,430**	**2**	**Rp 778,469,730**	**0**	**Rp 20,165,000**		**2.59%**		**Rp 210,017,430**		**41.43%**	DKP
	Akuisisi, Pengolahan. Preserpasi dan Akses Arsip Statis	Jumlah Arsip Statis Yang Dilakukan Akuisisi, pengolahan, Preservasi dan Akses Arsip Statis	6500	Rp 506,982,148	61862	Rp 189,852,430	6000	Rp 778,469,730	0	Rp 20,165,000		**2.59%**		**Rp 210,017,430**		**41.43%**	DKP
	Pengelolaan Simpul Jaringan Informasi Kearsipan	**Tersedianya Informasi dan Akses Layanan Kearsipan Tingkat Daerah**	**350**	**Rp 361,968,193**	**498**	**Rp 74,639,750**	**450**	**Rp 45,203,897**	**28**	**Rp -**		**0.00%**		**Rp 74,639,750**		**20.62%**	DKP
	Penyediaan Informasi, Akses dan Layanan Kearsipan	Jumlah layanan Penyedia Informasi, Akses dan Layanan Kearsipan Tingkat Daerah	**350**	Rp 166,225,511	498	Rp 28,514,810	**350**	Rp 14,002,605	28	Rp -		**0.00%**		**Rp 28,514,810**		**17.15%**	DKP
	Pemberdayaan Kapasitas Unit Kearsipan dan Lembaga Kearsipan	Jumlah Laporan Hasil Pemberdayaan Kapasitas Unit Kearsipan dan lembaga Kearsipan	1	Rp 195,742,682	2	Rp 46,124,940	1	Rp 31,201,292	0	Rp -		**0.00%**		**Rp 46,124,940**		**23.56%**	DKP
	PROGRAM PERLINDUNGAN DAN PENYELAMATAN ARSIP	**Persentase Arsip Statis Yang di Lindungi dan di selamatkan**	**100**	**Rp 959,566,141**	**2620**	**Rp 192,665,620**	**9130**	**Rp 71,714,923**	**0**	**Rp 14,140,000**		**19.72%**		**Rp 206,805,620**		**21.55%**	DKP
	Pemusnahan a	**Jumlah Berkas Yang Akan Di musnahkan**	**4500**	**Rp 91,904,625**	**74201**	**Rp 13,758,520**	**3500**	**Rp 4,095,529**	**1443**	**Rp -**		**0.00%**		**Rp 13,758,520**		**14.97%**	DKP
	Penilaian, Pentapan dan Pelaksanaan pemusnahan Arsip Yang	Penilaian, Pentapan dan Pelaksanaan pemusnahan Arsip Yang memiliki Retensi di Bawah 10	3000	Rp 48,234,945	34194	Rp 10,000,150	3500	Rp 3,226,590	4319	Rp -		**0.00%**		**Rp 10,000,150**		**20.73%**	DKP
	Pelaksanaan Pemusnahan Arsip yang memiliki retensi di	Jumlah Arsip Yang memiliki Retensi Di Bawah 10 (sepuluh) Tahun Yang Di Musnahkan	60	Rp 43,669,680	40007	Rp 3,758,370	1500	Rp 868,939	4055	Rp -		**0.00%**		**Rp 3,758,370**		**8.61%**	DKP
	Perlindungan dan Penyelamatan Arsip Akibat Bencana yang	**Jumlah Arsip Yang dilindungi dan diselamatkan Akibat bencana**	**60**	**Rp 55,080,068**	**58**	**Rp 4,639,030**	**80**	**Rp 1,273,530**	**0**	**Rp -**		**0.00%**		**Rp 4,639,030**		**8.42%**	DKP
	Evakuasi dan Identifikasi Arsip Akibat Bencana	Jumlah Arsip yang Dilakukan Evakuasi, Identifikasi, Pemulihan dan Penyimpanan Akibat	0	Rp -	0	Rp -			0			**#DIV/0!**		**Rp -**		**#DIV/0!**	DKP

No	Urusan/Bidang Urusan Pemerintahan Daerah Dan Program/Kegiatan	Indikator Kinerja Program (*outcome*)/ Kegiatan (*output*)	Capaian Kinerja RPD pada Tahun 2026 (Akhir Periode RPJMD)		Realisasi Capaian Kinerja RKPD s/d Tahun Lalu (Tahun 2024)		Target Kinerja dan Anggaran RKPD Kota Jambi Tahun Berjalan (Tahun 2025) yang Dievaluasi (n-1)		Realisasi Capaian Kinerja dan Anggaran Renja Perangkat Daerah yang dievaluasi		Tingkat Capaian Kinerja dan Realisasi Anggaran RKPD (%)		Realisasi Kinerja dan Anggaran RPJMD Kota Jambi s/d Tahun 2025		Tingkat Capaian Kinerja dan Realisasi Anggaran RPJMD Kabupaten/kota s/d Tahun 2025 (%)		Perangkat Daerah Penanggung Jawab
1	3	4	5		6		7		8		9=8/7*100%		10=6+8		11=10/5*100%		
			K	Rp	K	Rp	K	Rp	K	Rp	K	%	K	Rp	K	%	
	Pemulihan dan Penyimpanan Arsip Akibat Bencana	Jumlah Arsip yang Dilakukan Pemulihan dan Penyimpanan Akibat Bencana	60	Rp 55,080,068	0	Rp -						**#DIV/0!**		**Rp -**		**0.00%**	DKP
	Evakuasi dan Identifikasi Arsip Akibat Bencana		60	Rp 55,080,068	58	Rp 4,639,030	30	Rp 1,273,530	0	Rp -		**0.00%**		**Rp 4,639,030**		**8.42%**	DKP
	Penyelamatan Arsip Perangkat Daerah Kabupaten/Ko	**Jumlah Daftar Arsip Yang Dilakukan Pendataan, Penyusunan dan penilaian Serta**	**2000**	**Rp 567,581,448**	**1280**	**Rp 90,207,530**	**1500**	**Rp 38,982,035**	**0**	**Rp 7,000,000**		**17.96%**		**Rp 97,207,530**		**17.13%**	DKP
	Pendataan, Penyusunan Daftar dan Penilaian Serta Penyerahan/Pe	Jumlah Daftar Arsip Yang Dilakukan Pendataan, Penyusunan dan penilaian Serta	15	Rp 535,011,078	89	Rp 89,322,030	20	Rp 35,973,915	6	Rp 7,000,000		**19.46%**		**Rp 96,322,030**		**18.00%**	DKP
	Pendampingan Penyelamatan Arsip bagi Pemekaran Desa/Keluraha	Jumlah Daftar Arsip yang Dilakukan Pendampingan Penyelamatan Arsip bagi Pemekaran	200	Rp 32,570,370	1280	Rp 885,500	200	Rp 3,008,120	0	Rp -		**0.00%**		**Rp 885,500**		**2.72%**	DKP
	Autentikasi Arsip Statis dan Arsip Hasil Alih Media	**Jumlah Daftar Arsip yang Dilakukan penilaian dan Penetapan Alih Media Sesuai**	**900**	**Rp 127,400,000**	**831**	**Rp 51,812,490**	**800**	**Rp 27,069,529**	**524**	**Rp 7,140,000**		**26.38%**		**Rp 58,952,490**		**46.27%**	DKP
	Penilaian dan Penetapan Autentisitas Arsip Statis Sesuai	Jumlah Daftar Autentisitas Arsip Sesuai Persyaratan Penjaminan Keabsahan Arsip	0	Rp -	831	Rp 6,005,000	700	Rp 2,129,639	491	Rp -		**0.00%**		**Rp 6,005,000**		**#DIV/0!**	DKP
	Penilaian dan Penetapan Hasil Alih Media sesuai Persyaratan	Jumlah Daftar Arsip yang Dilakukan Penilaian dan Penetapan Alih Media Sesuai	700	Rp 127,400,000	831	Rp 45,807,490	700	Rp 24,939,890	700	Rp 7,140,000		**28.63%**		**Rp 52,947,490**		**41.56%**	DKP
	Pencarian Arsip Statis Kabupaten/Kota yang Dinyatakan	**Jumlah Arsip Statis Kabupaten/Kota yang Di Nyatakan Hilang**	**300**	**Rp 117,600,000**	**382**	**Rp 32,248,050**	**250**	**Rp 294,300**	**0**	**Rp -**		**0.00%**		**Rp 32,248,050**		**27.42%**	DKP
	Penetapan dan Pengumuman Daftar Pencarian Arsip (DPA)	Jumlah Daftar Pencarian Arsip (DPA) yang Dilakukan Penetapan dan Pengumuman	300	Rp 117,600,000	382	Rp 32,248,050	200	Rp 294,300	0	Rp -		**0.00%**		**Rp 32,248,050**		**27.42%**	DKP
	PROGRAM PERIZINAN PENGGUNAAN ARSIP	**Jumlah penetapan Arsip Yang Bersifat Tertutup**	**950**	**Rp 98,000,000**	**1022**	**Rp 7,135,000**		**Rp 14,168,936**	**0**	**Rp -**		**0.00%**		**Rp 7,135,000**		**7.28%**	DKP
	Pelayanan Izin Penggunaan Arsip Yang Bersipat	**Jumlah Layanan Penggunaan Arsip**	**20**	**Rp 98,000,000**	**1022**	**Rp 7,135,000**	**15**	**Rp 14,168,936**	**0**	**Rp -**		**0.00%**		**Rp 7,135,000**		**7.28%**	DKP
	Penyusunan dan Penetapan SOPArsip Yang Bersifat Tertutup	Jumlah SOP	0	Rp -	0	Rp -			0	Rp -		**#DIV/0!**		**Rp -**		**#DIV/0!**	DKP
	Penyediaan Daftar dan Penetapan Izin Penggunaan Arsip Yang	Jumlah daftar Arsip Hasil Penyediaan Daftra dan Pene5tapan Izin Penggunaan Arsip	1200	Rp 98,000,000	1022	Rp 7,135,000	1200	Rp 14,168,936	0	Rp -		**0.00%**		**Rp 7,135,000**		**7.28%**	DKP
	Total Anggaran			**Rp 12,370,968,026**		**Rp 14,506,074,258**		**Rp 9,743,313,000**		**Rp 3,665,600,868**							DKP

No	Urusan/Bidang Urusan Pemerintahan Daerah Dan Program/Kegiatan	Indikator Kinerja Program (*outcome*)/ Kegiatan (*output*)	Capaian Kinerja RPD pada Tahun 2026 (Akhir Periode RPJMD)		Realisasi Capaian Kinerja RKPD s/d Tahun Lalu (Tahun 2024)		Target Kinerja dan Anggaran RKPD Kota Jambi Tahun Berjalan (Tahun 2025) yang Dievaluasi (n-1)		Realisasi Capaian Kinerja dan Anggaran Renja Perangkat Daerah yang dievaluasi		Tingkat Capaian Kinerja dan Realisasi Anggaran RKPD (%)		Realisasi Kinerja dan Anggaran RPJMD Kota Jambi s/d Tahun 2025		Tingkat Capaian Kinerja dan Realisasi Anggaran RPJMD Kabupaten/kota s/d Tahun 2025 (%)		Perangkat Daerah Penanggung Jawab
1	3	4	5		6		7		8		9=8/7*100%		10=6+8		11=10/5*100%		
			K	Rp	K	Rp	K	Rp	K	Rp	K	%	K	Rp	K	%	
	Program Penunjang Urusan Pemerintahan Daerah	Indeks Reformasi Birokrasi Perangkat Daerah	**55,49**	**50,381,678,850**	**100**	**8,518,932,615**	**100%**	**10,066,333,147**	**43%**	**4,372,070,704**		**43.43%**		**12,891,003,319**		**25.59%**	DPP
	Perencanaan, Penganggaran, dan Evaluasi Kinerja Perangkat	Peningkatan Nilai AKIP	**BB**	**331,968,000**	**73**	**45,883,410**	**100%**	**32,422,044**	**0.31**	**10,180,800**		**31.40%**		**56,064,210**		**16.89%**	DPP
	Penyusunan Dokumen Perencanaan Perangkat Daerah	Jumlah dokumen perencanaan perangkat daerah	9	165,984,000	6	16,310,750	6	12,665,655	4	-		**0.00%**		**16,310,750**		**9.83%**	DPP
	Evaluasi Kinerja Perengkat Daerah	Jumlah dokumen evaluasi perangkat daerah	6	165,984,000	4	29,572,660	4	19,756,389	4	10,180,800		**51.53%**		**39,753,460**		**23.95%**	DPP
	Administrasi Keuangan Perangkat Daerah	Tertib Administrasi Keuangan	**100%**	**38,922,454,000**	**100**	**6,209,422,843**	**100%**	**8,146,691,780**	**44.75**	**3,645,680,402**		**44.75%**		**9,855,103,245**		**25.32%**	DPP
	Penyediaan Gaji dan Tunjangan ASN	Jumlah pebayaran gaji dan tunjangan ASN	216	37,347,400,000	53	5,835,626,403	64	7,784,818,429	128	3,490,794,342		**44.84%**		**9,326,420,745**		**24.97%**	DPP
	Pelaksanaan Penatausahaan dan Pengujian/Verifikasi Keuangan	Jumlah jasa tenaga penatausahaan dan pengujian/verifikasi keuangan daerah	6000	1,255,254,000	2000	286,923,440	2000	312,190,218	0	125,250,000		**40.12%**		**412,173,440**		**32.84%**	DPP
	Koordinasi dan Penyusunan Laporan Keuangan Akhir Tahun	Jumlah pelaksanaan koordinasi laporan keuangan akhir tahun	5	60,450,000	5	5,776,000	5	6,332,805	4	6,332,580		**100.00%**		**12,108,580**		**20.03%**	DPP
	Koordinasi dan Penyusunan Laporan Keuangan Bulanan/Triwul	Jumlah koordinasi dan penyusunan laporan keuangan bulanan/triwulan/semesteran SKPD	216	129,675,000	72	48,169,700	72	33,434,398	36	14,386,550		**43.03%**		**62,556,250**		**48.24%**	DPP
	Penyusunan Pelaporan dan Analisis Prognosis Realisasi	Jumlah laporan prognosis realisasi anggaran	36	129,675,000	12	32,927,300	12	9,915,930	8	8,916,930		**89.93%**		**41,844,230**		**32.27%**	DPP
	Administrasi Pendapatan Daerah Kewenangan Perangkat	Tertib Administrasi Keuangan	**100%**	**31,845,350**	**100**	**10,430,685**	**100%**	**7,243,332**	0	2,400,000		**33.13%**		**12,830,685**		**40.29%**	DPP
	Penyusunan Pelaporan dan Analisis Prognosis Realisasi	Jumlah Dokumen Pelaporan dan Analisis Prognosis Realisasi Anggaran	100%	129,675,000	36	10,430,685	36	7,243,332	8	2,400,000		**33.13%**		**12,830,685**		**9.89%**	DPP
	Administrasi Kepegawaian Perangkat Daerah	Indeks Profesional ASN Perangkat Daerah	**55.44**	**1,167,075,000**	**100**	**188,925,000**	**100%**	**224,865,000**	**0.00**	**200,490,000**		**89.16%**		**389,415,000**		**33.37%**	DPP
	Pengadaan Pakaian Dinas Beserta Atribut Kelengkapanny a	Jumlah pengadaan pakaian hari-hari tertentu dan pakaian kerja lapangan beserta	3	1,037,400,000	181	188,925,000	181	204,865,000	0	200,490,000		**97.86%**		**389,415,000**		**37.54%**	DPP
	Bimbingan Teknis Implementasi Peraturan Perundang-	Jumlah bimbingan teknis implementasi peraturan perundangan-undangan	1500%	129,675,000	2	-	2	20,000,000	0	-		**0.00%**		-		**0.00%**	DPP
	Administrasi Umum Perangkat Daerah	Tertib Pengelolaan Administrasi Umum	**100%**	**5,129,583,900**	**100**	**1,147,559,247**	**100%**	**606,610,533**	**256.85**	**219,756,762**		**36.23%**		**1,367,316,009**		**26.66%**	DPP
	Penyediaan Komponen Instalasi Litrik/Penerangan Bangunan	Jumlah penyediaan komponen instalasi telekomunikasi, sumber daya air dan listrik	18	77,805,000	7	36,010,000	7	24,812,082	0	7,781,655		**31.36%**		**43,791,655**		**56.28%**	DPP

No	Urusan/Bidang Urusan Pemerintahan Daerah Dan Program/Kegiatan	Indikator Kinerja Program (*outcome*)/ Kegiatan (*output*)	Capaian Kinerja RPD pada Tahun 2026 (Akhir Periode RPJMD)		Realisasi Capaian Kinerja RKPD s/d Tahun Lalu (Tahun 2024)		Target Kinerja dan Anggaran RKPD Kota Jambi Tahun Berjalan (Tahun 2025) yang Dievaluasi (n-1)		Realisasi Capaian Kinerja dan Anggaran Renja Perangkat Daerah yang dievaluasi		Tingkat Capaian Kinerja dan Realisasi Anggaran RKPD (%)		Realisasi Kinerja dan Anggaran RPJMD Kota Jambi s/d Tahun 2025		Tingkat Capaian Kinerja dan Realisasi Anggaran RPJMD Kabupaten/kota s/d Tahun 2025 (%)		Perangkat Daerah Penanggung Jawab
1	3	4	5		6		7		8		9=8/7*100%		10=6+8		11=10/5*100%		
			K	Rp	K	Rp	K	Rp	K	Rp	K	%	K	Rp	K	%	
	Penyediaan Peralatan dan Perlengkapan Kantor	Jumlah penyediaan peralatan dan perlengkapan kantor	36	2,852,850,000	6	731,137,428	6	279,392,626	2	119,835,345		**42.89%**		**850,972,773**		**29.83%**	DPP
	Penyediaan Barang Cetakan dan Penggandaan	Jumlah penyediaan barang cetakan penggandaan	9	93,366,000	3	16,152,200	3	30,255,825	0	8,963,250		**29.62%**		**25,115,450**		**26.90%**	DPP
	Fasilitasi Kunjungan Tamu	Jumlah fasilitasi kunjungan tamu	36	8,817,900	2	2,025,000	2	-	0	-		**#DIV/0!**		**2,025,000**		**22.96%**	DPP
	Penyelenggaraan Rapat Koordinasi dan Konsultasi SKPD	Jumlah penyelenggaraan rapat koordinasi dan konsultasi SKPD	36	2,096,745,000	8	362,234,619	8	272,150,000	0	83,176,512		**30.56%**		**445,411,131**		**21.24%**	DPP
	Pengadaan Barang Milik Daerah Penunjang Urusan	**Persentase Pengadaan Barang Milik Daerah Penunjang Urusan Pemerintah Daerah**	**100%**	**2,225,223,000**	**100**	**422,336,955**	**100%**	**477,965,724**	**398.70**	**149,011,860**		**31.18%**		**571,348,815**		**25.68%**	DPP
	Pengadaan Mebel	Jumlah mebel yang dipelihara	36	119,301,000	3	33,437,670	12	27,965,724	6	6,244,800		**22.33%**		**39,682,470**		**33.26%**	DPP
	Penyediaan Jasa Penunjang Urusan Pemerintahan	**Persentase Penyediaan Jasa Penunjang Urusan Pemerintah Daerah**	6	1,971,060,000	1	361,643,285	12	400,000,000	6	139,987,060		**35.00%**		**501,630,345**		**25.45%**	DPP
	Penyediaan Jasa Surat Menyurat	Jumlah penyediaan jasa surat menyurat	12	134,862,000	100	27,256,000	12	50,000,000	0	2,780,000		**5.56%**		**30,036,000**		**22.27%**	DPP
	Penyediaan Jasa Komunikasi, Sumber Daya Air dan Listrik	Jumlah penyediaan jasa komunikasi, sumber daya air dan listrik	**100%**	**2,174,529,600**	**12**	**397,112,925**	**100%**	**492,050,900**	**731.72**	**144,550,880**		**29.38%**		**541,663,805**		**24.91%**	DPP
	Penyediaan Jasa Peralatan dan Perlengkapan Kantor	Jumlah penyediaan jasa peralatan dan perlengkapan kantor	129	1,988,196,600	43	343,952,075	43	422,650,900	20	126,787,180		**30.00%**		**470,739,255**		**23.68%**	DPP
	Pemeliharaan Barang Milik Daerah Penunjang Urusan	**Persentase Pemeliharaan Barang Milik Daerah Penunjang Urusan Pemerintah Daerah**	129	77,805,000	43	14,808,500	43	25,000,000	0	12,323,700		**49.29%**		**27,132,200**		**34.87%**	DPP
	Penyediaan Jasa Pemeliharaan, Biaya Pemeliharaan	Jumlah Penyediaan Jasa Pemeliharaan, Biaya Pemeliharaan dan Pajak Kendaraan	138	108,528,000	46	38,352,350	46	44,400,000	0	5,440,000		**12.25%**		**43,792,350**		**40.35%**	DPP
	Penyediaan Jasa Pemeliharaan, Biaya Pemeliharaan,	Jumlah Penyediaan Jasa Pemeliharaan, Biaya Pemeliharaan, Pajak, dan Perizinan Kendaraan Dinas	**100%**	**399,000,000**	**100**	**97,261,550**	**100%**	**78,483,834**	**0.00**	**-**		**0.00%**		**97,261,550**		**24.38%**	DPP
	Pemeliharaan Peralatan dan Mesin Lainnya	Jumlah pemeliharaan peralatan dan mesin lainnya	4500%	476,406,000	46	97,261,550	1	78,483,834	0	-		**0.00%**		**97,261,550**		**20.42%**	DPP
	Program Perizinan Dan Pendaftaran Perusahaan	**Persentase fasilitasi perizinan dan pendaftaran perusahaan**	**100%**	**454,180,500**	**100**	**72,597,270**	**100%**	**58,974,134**	**274.38**	**18,829,600**		**31.93%**		**91,426,870**		**20.13%**	DPP
	Penerbitan Izin Pengelolaan Pasar Rakyat, Pusat Perbelanjaan,	**Persentase fasilitasi Pengelolaan Pasar Rakyat, Pusat Perbelanjaan, dan Izin Usaha Toko**	**100%**	**140,049,000**	**100**	**-**	**100%**	**3,876,606**	**7.74**	**300,000**		**7.74%**		**300,000**		**0.21%**	DPP
	Fasilitasi pembinaan dan pemantauan kepemilikan		3	140,049,000	4	-	4	3,876,606	0	300,000		**7.74%**		**300,000**		**0.21%**	DPP

No	Urusan/Bidang Urusan Pemerintahan Daerah Dan Program/Kegiatan	Indikator Kinerja Program (*outcome*)/ Kegiatan (*output*)	Capaian Kinerja RPD pada Tahun 2026 (Akhir Periode RPJMD)		Realisasi Capaian Kinerja RKPD s/d Tahun Lalu (Tahun 2024)		Target Kinerja dan Anggaran RKPD Kota Jambi Tahun Berjalan (Tahun 2025) yang Dievaluasi (n-1)		Realisasi Capaian Kinerja dan Anggaran Renja Perangkat Daerah yang dievaluasi		Tingkat Capaian Kinerja dan Realisasi Anggaran RKPD (%)		Realisasi Kinerja dan Anggaran RPJMD Kota Jambi s/d Tahun 2025		Tingkat Capaian Kinerja dan Realisasi Anggaran RPJMD Kabupaten/kota s/d Tahun 2025 (%)		Perangkat Daerah Penanggung Jawab
1	3	4	5		6		7		8		9=8/7*100%		10=6+8		11=10/5*100%		
			K	Rp	K	Rp	K	Rp	K	Rp	K	%	K	Rp	K	%	
	Penerbitan Tanda Daftar Gudang	Persentase fasilitasi perizinan dan pendaftaran perusahaan	**100%**	**139,968,000**	**100**	**28,226,390**	**100%**	**14,499,467**	**237.97**	**8,244,800**		**56.86%**		**36,471,190**		**26.06%**	DPP
	Fasilitasi Penerbitan Tanda Daftar Gudang	Jumlah pelaku usaha yang difasilitasi dalam penerbitan tanda daftar gudang	60	139,968,000	4	28,226,390	4	14,499,467	2	8,244,800		**56.86%**		**36,471,190**		**26.06%**	DPP
	Penerbitan Surat Izin Usaha Perdagangan Minuman	Persentase fasilitasi perizinan dan pendaftaran perusahaan	**100%**	**38,902,500**	**100**	**12,943,990**	**100%**	**15,246,160**	**8.85**	**1,350,000**		**8.85%**		**14,293,990**		**36.74%**	DPP
	Fasilitasi Penerbitan Surat Keterangan Pengecer		30	38,902,500	4	12,943,990	4	15,246,160	2	1,350,000		**8.85%**		**14,293,990**		**36.74%**	DPP
	Penerbitan Surat Keterangan Asal (bagi Daerah		**100%**	**275,310,000**	**100**	**31,426,890**	**100%**	**25,351,901**	**257**	**8,934,800**		**35.24%**		**40,361,690**		**14.66%**	DPP
	Koordinasi dan Sinkronisasi Layanan Penerbitan SKA		10	275,310,000	4	31,426,890	4	25,351,901	2	8,934,800		**35.24%**		**40,361,690**		**14.66%**	DPP
	Program Peningkatan Sarana distribusi Perdagangan	Persentase peningkatan sarana distribusi perdagangan	**100%**	**13,807,794,000**	**100**	**1,226,667,402**	**100%**	**1,089,348,545**	**214.10**	**546,545,261**		**50.17%**		**1,773,212,663**		**12.84%**	DPP
	Pembangunan dan Pengelolaan Sarana Distribusi	Persentase pembangunan dan pengelolaan sarana distribusi perdagangan	**100%**	**7,510,776,000**	**100**	**328,870,972**	**100%**	**416,709,143**	**354.12**	**164,279,982**		**39.42%**		**493,150,954**		**6.57%**	DPP
	Penyediaan Sarana Distribusi Perdagangan	Jumlah pelaksanaan penyediaan sarana distribusi perdagangan	18	1,213,758,000	6	161,417,438	6	306,383,345	4	95,909,400		**31.30%**		**257,326,838**		**21.20%**	DPP
	Fasilitasi Pengelolaan Sarana Distribusi Perdagangan	Jumlah pemberian fasilitasi pengelolaan sarana distribusi perdagangan	30	6,297,018,000	2100	167,453,534	2100	110,325,798	1200	68,370,582		**61.97%**		**235,824,116**		**3.75%**	DPP
	Pembinaan Terhadap Pengelola Sarana Distribusi	Persentase pembinaan terhadap pengelola sarana distribusi perdagangan	**100%**	**6,297,018,000**	**66.66%**	**897,796,430**	**66.66%**	**672,639,402**	**181.92**	**382,265,279**		**56.83%**		**1,280,061,709**		**20.33%**	DPP
	Pembinaan dan Pengendalian Pengelola Sarana	Jumlah pelaksanaan pembinaan dan pengendalian pengelola sarana distribusi	60	4,253,340,000	20	493,807,200	20	410,933,082	10	176,797,300		**43.02%**		**670,604,500**		**15.77%**	DPP
	Pemberdayaan Pengelola Sarana Distribusi Perdagangan	Jumlah penerimaan retribusi dari pemberdayaan pengelolaan sarana distribusi	60	2,043,678,000	6	403,989,230	6	261,706,320	4	205,467,979		**78.51%**		**609,457,209**		**29.82%**	DPP
	Program Stabilisasi Harga Barang Kebutuhan Pokok dan	Persentase stabilisasi harga bahan kebutuhan pokok dan barang penting	**100%**	**692,664,000**	**100**	**523,835,314**	**100%**	**766,688,930**	**44.36**	**260,501,600**		**33.98%**		**784,336,914**		**113.23%**	DPP
	Pengendalian Harga dan Stok Barang Kebutuhan Pokok dan	Persentase stabilisasi harga bahan kebutuhan pokok dan barang penting	**100%**	**-**	**100**	**-**	**100%**	**10,847,220**	15.21127072	1,650,000		**15.21%**		**1,650,000**		**#DIV/0!**	DPP
	Pemantauan Harga dan Stok Barang Kebutuhan Pokok dan	Jumlah pelaksanaan/ pemantauan harga dan stok barang kebutuhan pokok dan barang penting pada	9	59,850,000		-	12	10,847,220	0	1,650,000		**15.21%**		**1,650,000**		**2.76%**	DPP
	Pelaksanaan Operasi Pasar Reguler dan Pasar Khusus yang	Jumlah pelaksanaan operasi pasar reguler dan pasar khusus yang berdampak dalam 1 (satu)	**100%**	**692,664,000**	**100**	**521,344,914**	**100%**	**752,592,350**	**44.19**	**258,851,600**		**34.39%**		**780,196,514**		**112.64%**	DPP

No	Urusan/Bidang Urusan Pemerintahan Daerah Dan Program/Kegiatan	Indikator Kinerja Program (*outcome*)/ Kegiatan (*output*)	Capaian Kinerja RPD pada Tahun 2026 (Akhir Periode RPJMD)		Realisasi Capaian Kinerja RKPD s/d Tahun Lalu (Tahun 2024)		Target Kinerja dan Anggaran RKPD Kota Jambi Tahun Berjalan (Tahun 2025) yang Dievaluasi (n-1)		Realisasi Capaian Kinerja dan Anggaran Renja Perangkat Daerah yang dievaluasi		Tingkat Capaian Kinerja dan Realisasi Anggaran RKPD (%)		Realisasi Kinerja dan Anggaran RPJMD Kota Jambi s/d Tahun 2025		Tingkat Capaian Kinerja dan Realisasi Anggaran RPJMD Kabupaten/kota s/d Tahun 2025 (%)		Perangkat Daerah Penanggung Jawab
1	3	4	5		6		7		8		9=8/7*100%		10=6+8		11=10/5*100%		
			K	Rp	K	Rp	K	Rp	K	Rp	K	%	K	Rp	K	%	
	Pengawasan Pupuk dan Pestisida Bersubsidi di tingkat Daerah	Persentase pengawasan pupuk dan pestisida bersubsidi	12	632,814,000	12	15,332,320	12	27,156,466	6	3,300,000		**12.15%**		**18,632,320**		**2.94%**	DPP
	Pemeriksaan Kelengkapan Legalitas Dokumen Perizinan	Persentase stabilisasi harga bahan kebutuhan pokok dan penting	3	59,850,000	1	506,012,594	1	725,435,884	0	254,951,600		**35.14%**		**760,964,194**		**1271.45%**	DPP
	Program Pengembangan Ekspor	Persentase pengembangan ekspor	**100**	**368,000,000**	**100**	**2,490,400**	**100%**	**3,249,360**	**0.00**	**-**		**0.00%**		**2,490,400**		**0.68%**	DPP
	Penyelenggaraan Promosi Dagang melalui Pameran dan	Persentase penyelenggaraan promosi dan misi dagang badi produk ekspor unggulan	12	32,678,100	4	2,490,400	4	3,249,360	2	600,000		**18.47%**		**3,090,400**		**9.46%**	DPP
	Pembinaan dan Pengembangan Usaha Produk Ekspor	Jumlah pelaksanaan pembinaan dan pengembangan usaha produk ekspor unggulan	**100%**	**62,244,000**	**58.33%**	**29,545,500**	**58.33%**	**66,846,171**	**0.00**	**8,134,800**		**12.17%**		**37,680,300**		**60.54%**	DPP
	Program Standardisasi dan Perlindungan Konsumen	Persentase standarisasi dan perlindungan konsumen	**100%**	**62,244,000**	**58.33%**	**29,545,500**	**58.33%**	**66,846,171**	**219.79**	**8,134,800**		**12.17%**		**37,680,300**		**60.54%**	DPP
	Pelaksanaan Metrologi Legal, Berupa Tera, Tera Ulang, dan	Persentase pelaksanaan metrologi legal berupa tera, tera ulang, dan	75	62,244,000	25	29,545,500	25	66,846,171	50	8,134,800		**12.17%**		**37,680,300**		**60.54%**	DPP
	Pelaksanaan Metrologi Legal, Berupa Tera, Tera Ulang	Jumlah UTTP yang ditera, tera ulang	**100%**	**1,410,253,000**	**79.49%**	**100,199,327**	**79.49%**	**93,221,654**	**276.12**	**27,445,831**		**29.44%**		**127,645,158**		**9.05%**	DPP
	Pengawasan/Penyuluhan Metrologi Legal	Jumlah pelaksanaan pengawasan/ penyuluhan metrologi legal	**100%**	**1,410,253,000**	**79.49%**	**100,199,327**	**79.49%**	**93,221,654**	**276.12**	**27,445,831**		**29.44%**		**127,645,158**		**9.05%**	DPP
	Program Penggunaan dan Pemasaran Produk Dalam	Persentase penggunaan pemasaran produk dalam negeri	4145	529,074,000	4252	82,479,087	4252	60,095,870	2000	21,946,231		**36.52%**		**104,425,318**		**19.74%**	DPP
	Pelaksanaan Promosi Pemasaran dan Peningkatan	Persentase pelaksaan promosi pemasaran dan peningkatan penggunaan produk	300	881,179,000	550	17,720,240	550	33,125,784	400	5,499,600		**16.60%**		**23,219,840**		**2.64%**	DPP
	Pelaksanaan Promosi Penggunaan Produk Dalam Negeri di	Jumlah pelaksanaan promosi, pemasaran dan peningkatan penggunaan produk dalam negeri	**100%**	**4,912,089,000**	**56.88%**	**809,995,639**	**56.88%**	**839,792,329**	**1108.41**	**400,337,051**		**47.67%**		**1,210,332,690**		**24.64%**	DPP
	Pemasaran dan peningkatan penggunaan produk dalam	Jumlah pelaksanaan pengembangan kemitraan usaha	**100%**	**4,912,089,000**	**56.88%**	**809,995,639**	**56.88%**	**839,792,329**	**1108.41**	**400,337,051**		**47.67%**		**1,210,332,690**		**24.64%**	DPP
	Program Perencanaan dan Pembangunan Industri	Persentase perencanaan dan pembangunan industri	30	4,912,089,000	65	800,547,609	65	808,280,292	30	399,737,051		**49.46%**		**1,200,284,660**		**24.44%**	DPP
	Penyusunan dan Evaluasi Rencana Pembangunan Industri	Persentase meningkatnya penyusunan dan evaluasi pembangunan	60	67,431,000	30	9,448,030	30	31,512,037	0	600,000		**1.90%**		**10,048,030**		**14.90%**	DPP
	Penyusunan Rencana Pembangunan Industri Kabupaten/Kot	Jumlah pelaksanaan penyusunan rencana pembangunan industri kabupaten/ kota	**100%**	**6,858,670,100**	**100**	**1,158,106,980**	**100%**	**703,965,302**	**8.31**	**58,511,147**		**8.31%**		**1,216,618,127**		**17.74%**	DPP
	Koordinasi ,Sinkronisasi,dan Pelaksanaan Pembangunan	Jumlah Dokumen Hasil Koordinasi ,Sinkronisasi,dan Pelaksanaan Pembangunan	**100%**	**6,858,670,100**	**100**	**1,158,106,980**	**100%**	**703,965,302**	**686.51**	**58,511,147**		**8.31%**		**1,216,618,127**		**17.74%**	DPP

No	Urusan/Bidang Urusan Pemerintahan Daerah Dan Program/Kegiatan	Indikator Kinerja Program (*outcome*)/ Kegiatan (*output*)	Capaian Kinerja RPD pada Tahun 2026 (Akhir Periode RPJMD)		Realisasi Capaian Kinerja RKPD s/d Tahun Lalu (Tahun 2024)		Target Kinerja dan Anggaran RKPD Kota Jambi Tahun Berjalan (Tahun 2025) yang Dievaluasi (n-1)		Realisasi Capaian Kinerja dan Anggaran Renja Perangkat Daerah yang dievaluasi		Tingkat Capaian Kinerja dan Realisasi Anggaran RKPD (%)		Realisasi Kinerja dan Anggaran RPJMD Kota Jambi s/d Tahun 2025		Tingkat Capaian Kinerja dan Realisasi Anggaran RPJMD Kabupaten/kota s/d Tahun 2025 (%)		Perangkat Daerah Penanggung Jawab
1	3	4	5		6		7		8		9=8/7*100%		10=6+8		11=10/5*100%		
			K	Rp	K	Rp	K	Rp	K	Rp	K	%	K	Rp	K	%	
	Koordinasi, Sinkronisasi, dan Pelaksanaan Pemberdayaan	Jumlah pelaksanaan koordinasi, sinkronisasi, dan pelaksanaan pemberdayaan	3	468,027,000	1	33,186,079	1	89,728,432	2	-		**0.00%**		**33,186,079**		**7.09%**	DPP
	Program Pengendalian Izin Usaha Industri Kabupaten/Kot	Persentase pengendalian izin usaha industri	6	1,234,765,100	4	155,765,605	4	58,638,225	2	19,676,607		**33.56%**		**175,442,212**		**14.21%**	DPP
	Penerbitan Izin Usaha Industri (IUI), Izin Perluasan Usaha Industri	Persentase penerbitan izin usaha industri (IUI) dan IUI Menengah	3	5,155,878,000	2	969,155,296	2	555,598,645	2	38,834,540		**6.99%**		**1,007,989,836**		**19.55%**	DPP
	Fasilitasi verifikasi pemenuhan persyaratan/standar kegiatan	Jumlah Dokumen Hasil Fasilitasi Verifikasi Teknis Pemenuhan Kesesuaian	**100%**	**331,968,000**	**100**	**91,864,403**	**100%**	**60,150,973**	**199.96**	**18,475,100**		**30.71%**		**110,339,503**		**33.24%**	DPP
	Koordinasi dan Sinkronisasi Pengawasan terhadap Perizinan	Jumlah Dokumen Hasil Koordinasi dan Sinkronisasi Pengawasan Perizinan di Bidang	**100%**	**331,968,000**	**100**	**91,864,403**	**100%**	**60,150,973**	**199.96**	**18,475,100**		**30.71%**		**110,339,503**		**33.24%**	DPP
	Program Pengelolaan Sistem Informasi Industri	Persentase pengolahan sistem informasi industri	3	145,236,000	23	35,019,310	23	43,658,318	10	9,594,800		**21.98%**		**44,614,110**		**30.72%**	DPP
	Penyediaan Informasi Industri untuk Informasi Industri IUI,	Persentase penggolahan sistem informasi industri	3	186,732,000	35	56,845,093	35	16,492,655	30	8,880,300		**53.84%**		**65,725,393**		**35.20%**	DPP
	Fasilitasi Pengumpulan, Pengolahan dan Analisis Data Industri,	Jumlah fasilitasi pengumpulan dan pengolahan dan analisis data industri melalui sistem	**100%**	**254,163,000**	**100**	**36,330,006**	**100%**	**49,284,815**	**217.06**	**5,728,000**		**11.62%**		**42,058,006**		**16.55%**	DPP
	Diseminasi, Publikasi Data Informasi dan Analisa Industri Kabupaten/Kot	Jumlah diseminasi, publikasi data informasi dan analisa industri	**100%**	**254,163,000**	**100**	**36,330,006**	**100%**	**49,284,815**	**217.06**	**5,728,000**		**11.62%**		**42,058,006**		**16.55%**	DPP
			3	129,675,000	1	28,187,036	1	30,206,068	0	2,700,000		**8.94%**		**30,887,036**		**23.82%**	DPP
			6	124,488,000	1	8,142,970	1	19,078,747	0	3,028,000		**15.87%**		**11,170,970**		**8.97%**	DPP
				79,165,704,450		**12,568,074,456**		**13,794,606,000**		**5,716,579,094**				**18,284,653,550**		**23.10%**	DPP
														-		**#DIV/0!**	
	Program Penunjang Urusan Pemerintahan Daerah	**Indeks Reformasi Birokrasi Perangkat Daerah**	**68 (B)**	**47,242,552,478**	**100%**	**41,093,073,936**	**100%**	**43,515,163,431**	**46.07%**	**20,048,844,615**		**46%**		**61,141,918,551**		**129%**	SETDA
	Kegiatan Perencanaan, Penganggaran, dan Evaluasi	**Peningkatan Nilai AKIP**	**100%**	**272,868,750**	**100%**	**220,989,869**	**100%**	**158,510,000**	**34.26%**	**54,300,550**		**34%**		**275,290,419**		**101%**	SETDA
	Penyusunan Dokumen Perencanaan Perangkat Daerah	Jumlah Dokumen Perencanaan Perangkat Daerah	3 Dokumen	181,912,500	3 Dokumen	146,820,936	8 Dokumen	85,975,000	28.68%	24,658,140		**29%**		**171,479,076**		**94%**	SETDA
	Koordinasi dan Penyusunan Laporan Capaian Kinerja dan	Jumlah Laporan Capaian Kinerja dan Ikhtisar Realisasi Kinerja SKPD dan Laporan Hasil	2 Laporan	90,956,250	2 Dokumen	74,168,933	2 Laporan	72,535,000	40.87%	29,642,410		**41%**		**103,811,343**		**114%**	SETDA

No	Urusan/Bidang Urusan Pemerintahan Daerah Dan Program/Kegiatan	Indikator Kinerja Program (*outcome*)/ Kegiatan (*output*)	Capaian Kinerja RPD pada Tahun 2026 (Akhir Periode RPJMD)		Realisasi Capaian Kinerja RKPD s/d Tahun Lalu (Tahun 2024)		Target Kinerja dan Anggaran RKPD Kota Jambi Tahun Berjalan (Tahun 2025) yang Dievaluasi (n-1)		Realisasi Capaian Kinerja dan Anggaran Renja Perangkat Daerah yang dievaluasi		Tingkat Capaian Kinerja dan Realisasi Anggaran RKPD (%)		Realisasi Kinerja dan Anggaran RPJMD Kota Jambi s/d Tahun 2025		Tingkat Capaian Kinerja dan Realisasi Anggaran RPJMD Kabupaten/kota s/d Tahun 2025 (%)		Perangkat Daerah Penanggung Jawab
1	3	4	5		6		7		8		9=8/7*100%		10=6+8		11=10/5*100%		
			K	Rp	K	Rp	K	Rp	K	Rp	K	%	K	Rp	K	%	
	Kegiatan Administrasi Keuangan Perangkat Daerah	**Tertib Administrasi Keuangan**	**100%**	**19,355,232,750**	**100%**	**17,009,630,664**	**100%**	**24,648,767,468**	**40.61%**	**10,009,342,380**		**41%**		**27,018,973,044**		**140%**	SETDA
	Penyediaan Gaji dan Tunjangan ASN	Jumlah Orang yang Menerima Gaji dan Tunjangan ASN	138 Orang/Bulan	17,434,515,000	128 Orang/Bulan	15,695,205,510	128 Orang/Bulan	23,261,961,000.00	40.81%	9,493,064,557		**41%**		**25,188,270,067**		**144%**	SETDA
	Pelaksanaan Penatausahaan dan Pengujian/Verifikasi Keuangan	Jumlah Dokumen Penatausahaan dan Pengujian/Verifikasi Keuangan SKPD	250 Dokumen	1,708,486,500	250 Dokumen	1,150,879,253	250 Dokumen	1,283,577,468.00	37.33%	479,208,306		**37%**		**1,630,087,559**		**95%**	SETDA
	Koordinasi dan Penyusunan Laporan Keuangan Bulanan/	Jumlah Laporan Keuangan Bulanan/Triwulanan/ Semesteran SKPD dan Laporan	4 Laporan	212,231,250	4 Laporan	163,545,901	4 Laporan	103,229,000	35.91%	37,069,517		**36%**		**200,615,418**		**95%**	SETDA
	Kegiatan Administrasi Barang Milik Daerah pada Perangkat	**Tertib Administrasi Barang Milik Daerah**	**100%**	**187,950,000**	**100%**	**151,431,650**	**100%**	**82,410,000**	**24.04%**	**19,812,840**		**24%**		**171,244,490**		**91%**	SETDA
	Penatausahaan Barang Milik Daerah pada SKPD	Jumlah Laporan Penatausahaan Barang Milik Daerah pada SKPD	1 Laporan	187,950,000	1 Laporan	151,431,650	1 Laporan	82,410,000	24.04%	19,812,840		**24%**		**171,244,490**		**91%**	SETDA
	Kegiatan Administrasi Kepegawaian Perangkat Daerah	**Indeks Profesionalitas ASN Perangkat Daerah**	**100%**	**419,307,000**	**100%**	**366,049,151**	**100%**	**345,750,000**	**2.30%**	**7,938,500**		**2%**		**373,987,651**		**89%**	SETDA
	Pengadaan Pakaian Dinas Beserta Atribut Kelengkapanny a	Jumlah Paket Pakaian Dinas beserta Atribut Kelengkapan	86 Stel	237,394,500	261 Paket	195,514,000	261 Paket	195,750,000	0.00%	-		**0%**		**195,514,000**		**82%**	SETDA
	Bimbingan Teknis Implementasi Peraturan Perundang-	Jumlah Orang yang Mengikuti Bimbingan Teknis Implementasi Peraturan Perundang-Undangan	27 ASN	181,912,500	40 Orang	170,535,151	40 Orang	150,000,000	5.29%	7,938,500		**5%**		**178,473,651**		**98%**	SETDA
	Kegiatan Administrasi Umum Perangkat Daerah	**Tertib Pengelolaan Administrasi Umum**	**100%**	**3,124,416,278**	**100%**	**3,553,558,269**	**100%**	**1,862,825,600**	**61.81%**	**1,151,362,526**		**62%**		**4,704,920,795**		**151%**	SETDA
	Penyediaan Komponen Instalasi Listrik/ Penerangan Bangunan	Jumlah Paket Komponen Instalasi Listrik/Penerangan Bangunan Kantor yang Disediakan	1 Paket	115,500,000	1 Paket	109,984,675	1 Paket	110,000,000	53.70%	59,074,250		**54%**		**169,058,925**		**146%**	SETDA
	Penyediaan Peralatan dan Perlengkapan Kantor	Jumlah Paket Peralatan dan Perlengkapan Kantor yang Disediakan	72 Paket	116,845,103	72 Paket	111,280,800	72 Paket	113,778,350	24.82%	28,237,000		**25%**		**139,517,800**		**119%**	SETDA
	Penyediaan Peralatan Rumah Tangga	Jumlah Paket Peralatan Rumah Tangga yang Disediakan	4 Paket	240,240,000	4 Paket	425,971,040	4 Paket	162,573,000	27.46%	44,638,600		**27%**		**470,609,640**		**196%**	SETDA
	Penyediaan Barang Cetakan dan Penggandaan	Jumlah Paket Barang Cetakan dan Penggandaan yang Disediakan	9 Paket	94,504,200	9 Paket	101,584,000	9 Paket	65,170,500	39.94%	26,029,500		**40%**		**127,613,500**		**135%**	SETDA
	Fasilitasi Kunjungan Tamu	Jumlah Laporan Fasilitasi Kunjungan Tamu	500 Laporan	2,181,375,000	500 Laporan	2,067,632,625	500 Laporan	1,211,678,750	68.91%	834,974,650		**69%**		**2,902,607,275**		**133%**	SETDA
	Penyelenggaraan Rapat Koordinasi dan Konsultasi SKPD	Jumlah Laporan Penyelenggaraan Rapat Koordinasi dan Konsultasi SKPD	30 Laporan	375,951,975	30 Laporan	737,105,129	30 Laporan	199,625,000	79.35%	158,408,526		**79%**		**895,513,655**		**238%**	SETDA
	Kegiatan Pengadaan Barang Milik Daerah Penunjang	**Tertib Pengelolaan Administrasi Umum**	**100%**	**3,213,787,500**	**100%**	**2,610,000,000**	**100%**	**3,042,000,000**	**97.85%**	**2,976,500,000**		**98%**		**5,586,500,000**		**174%**	SETDA

No	Urusan/Bidang Urusan Pemerintahan Daerah Dan Program/Kegiatan	Indikator Kinerja Program (*outcome*)/ Kegiatan (*output*)	Capaian Kinerja RPD pada Tahun 2026 (Akhir Periode RPJMD)		Realisasi Capaian Kinerja RKPD s/d Tahun Lalu (Tahun 2024)		Target Kinerja dan Anggaran RKPD Kota Jambi Tahun Berjalan (Tahun 2025) yang Dievaluasi (n-1)		Realisasi Capaian Kinerja dan Anggaran Renja Perangkat Daerah yang dievaluasi		Tingkat Capaian Kinerja dan Realisasi Anggaran RKPD (%)		Realisasi Kinerja dan Anggaran RPJMD Kota Jambi s/d Tahun 2025		Tingkat Capaian Kinerja dan Realisasi Anggaran RPJMD Kabupaten/kota s/d Tahun 2025 (%)		Perangkat Daerah Penanggung Jawab
1	3	4	5		6		7		8		9=8/7*100%		10=6+8		11=10/5*100%		
			K	Rp	K	Rp	K	Rp	K	Rp	K	%	K	Rp	K	%	
	Pengadaan Kendaraan Dinas Operasional atau Lapangan	Jumlah Unit Kendaraan Perorangan Dinas atau Kendaraan Dinas Jabatan yang	12 Unit	3,213,787,500	12 Unit	2,610,000,000	10 Unit	3,042,000,000	97.85%	2,976,500,000		**98%**		**5,586,500,000**		**174%**	SETDA
	Kegiatan Penyediaan Jasa Penunjang Urusan	**Tertib Pengelolaan Administrasi Umum**	**100%**	**9,954,467,250**	**100%**	**8,258,781,790**	**100%**	**4,399,207,371**	**50.28%**	**2,212,110,269**		**50%**		**10,470,892,059**		**105%**	SETDA
	Penyediaan Jasa Surat Menyurat	Jumlah Laporan Penyediaan Jasa Surat Menyurat	12 Laporan	482,968,500	12 Laporan	337,897,690	12 Laporan	303,082,000	35.66%	108,075,000		**36%**		**445,972,690**		**92%**	SETDA
	Penyediaan Jasa Komunikasi, Sumber Daya Air dan Listrik	Jumlah Laporan Penyediaan Jasa Komunikasi, Sumber Daya Air dan Listrik yang Disediakan	3 Laporan	2,140,503,750	3 Laporan	2,064,964,050	3 Laporan	1,906,181,533	69.50%	1,324,756,066		**69%**		**3,389,720,116**		**158%**	SETDA
	Penyediaan Jasa Peralatan dan Perlengkapan Kantor	Jumlah Laporan Penyediaan Jasa Peralatan dan Perlengkapan Kantor yang Disediakan	15 Laporan	7,330,995,000	15 Laporan	5,855,920,050	15 Laporan	2,189,943,838	35.58%	779,279,203		**36%**		**6,635,199,253**		**91%**	SETDA
	Pemeliharaan Barang Milik Daerah Penunjang Urusan	**Tertib Pengelolaan Administrasi Umum**	**100%**	**3,359,286,000**	**100%**	**2,923,796,481**	**100%**	**3,051,507,850**	**36.03%**	**1,099,380,506**		**36%**		**4,023,176,987**		**120%**	SETDA
	Penyediaan Jasa Pemeliharaan, Biaya Pemeliharaan	Jumlah Kendaraan Perorangan Dinas atau Kendaraan Dinas Jabatan yang Dipelihara dan	2 Unit	267,403,500	2 Unit	194,191,478	2 Unit	488,501,600	26.16%	127,775,001		**26%**		**321,966,479**		**120%**	SETDA
	Penyediaan Jasa Pemeliharaan, Biaya Pemeliharaan,	Jumlah Kendaraan Dinas Operasional atau Lapangan yang Dipelihara dan dibayarkan Pajak	130 Unit	2,430,592,500	130 Unit	2,095,042,467	130 Unit	2,024,202,750	39.62%	802,041,810		**40%**		**2,897,084,277**		**119%**	SETDA
	Pemeliharaan Peralatan dan Mesin Lainnya	Jumlah Peralatan dan Mesin Lainnya yang Dipelihara	100 Unit	229,425,000	100 Unit	131,359,036	100 Unit	142,700,000	17.55%	25,047,495		**18%**		**156,406,531**		**68%**	SETDA
	Pemeliharaan/ Rehabilitasi Sarana dan Prasarana Gedung Kantor	Jumlah Gedung Kantor dan Bangunan Lainnya yang Dipelihara/Direhabilit	6 Unit	431,865,000	6 Unit	503,203,500	6 Unit	396,103,500	36.48%	144,516,200		**36%**		**647,719,700**		**150%**	SETDA
	Kegiatan Administrasi Keuangan dan Operasional	**Tertib Administrasi Keuangan dan Operasional Kepala Daerah dan Wakil Kepala Daerah**	**12 Bulan**	**873,665,700**	**12 Bulan**	**818,012,720**	**12 Bulan**	**1,092,050,000**	**44.21%**	**482,794,655**		**44%**		**1,300,807,375**		**149%**	SETDA
	Penyediaan Gaji dan Tunjangan Kepala Daerah dan Wakil	Jumlah Orang yang Menerima Gaji dan Tunjangan Kepala Daerah dan Wakil Kepala Daerah	2 Orang/Bulan	173,250,000	2 Orang/Bulan	150,212,720	2 Orang/Bulan	173,250,000	36.94%	63,994,655		**37%**		**214,207,375**		**124%**	SETDA
	Penyediaan Pakaian Dinas dan Atribut Kelengkapan Kepala Daerah	Jumlah Paket Pakaian Dinas dan Atribut Kelengkapan Kepala Daerah dan Wakil Kepala Daerah	16 Paket	100,415,700	16 Paket	82,800,000	16 Paket	82,800,000	100.00%	82,800,000		**100%**		**165,600,000**		**165%**	SETDA
	Penyediaan Dana Penunjang Operasional Kepala Daerah	Jumlah Orang yang Menerima Dana Penunjang Operasional Kepala Daerah dan Wakil	2 Orang/Bulan	600,000,000	2 Orang/Bulan	585,000,000	2 Orang/Bulan	836,000,000	40.19%	336,000,000		**40%**		**921,000,000**		**154%**	SETDA
	Kegiatan Fasilitasi Kerumahtanggaan Sekretariat	**Tertib Pengelolaan Administrasi Umum**	**100%**	**1,606,893,750**	**100%**	**1,187,014,983**	**100%**	**750,000,000**	**63.99%**	**479,933,977**		**64%**		**1,666,948,960**		**104%**	SETDA
	Penyediaan Kebutuhan Rumah Tangga Sekretariat	Jumlah Paket Kebutuhan Rumah Tangga Sekretariat Daerah yang Disediakan	2 Paket	1,606,893,750	2 Paket	1,187,014,983	2 Paket	750,000,000	63.99%	479,933,977		**64%**		**1,666,948,960**		**104%**	SETDA
	Kegiatan Penataan Organisasi	**Persentase Penataan Organisasi**	**100%**	**1,194,480,000**	**100%**	**904,499,421**	**100%**	**704,174,006**	**27.44%**	**193,200,464**		**27%**		**1,097,699,885**		**92%**	SETDA

No	Urusan/Bidang Urusan Pemerintahan Daerah Dan Program/Kegiatan	Indikator Kinerja Program (*outcome*)/ Kegiatan (*output*)	Capaian Kinerja RPD pada Tahun 2026 (Akhir Periode RPJMD)		Realisasi Capaian Kinerja RKPD s/d Tahun Lalu (Tahun 2024)		Target Kinerja dan Anggaran RKPD Kota Jambi Tahun Berjalan (Tahun 2025) yang Dievaluasi (n-1)		Realisasi Capaian Kinerja dan Anggaran Renja Perangkat Daerah yang dievaluasi		Tingkat Capaian Kinerja dan Realisasi Anggaran RKPD (%)		Realisasi Kinerja dan Anggaran RPJMD Kota Jambi s/d Tahun 2025		Tingkat Capaian Kinerja dan Realisasi Anggaran RPJMD Kabupaten/kota s/d Tahun 2025 (%)		Perangkat Daerah Penanggung Jawab
1	3	4	5		6		7		8		9=8/7*100%		10=6+8		11=10/5*100%		
			K	Rp	K	Rp	K	Rp	K	Rp	K	%	K	Rp	K	%	
	Pengelolaan Kelembagaan dan Analisis Jabatan	Jumlah Dokumen Pengelolaan Kelembagaan dan Analisis Jabatan	6 Dokumen	363,825,000	6 Dokumen	344,426,900	6 Dokumen	280,389,381	20.46%	57,370,057		**20%**		**401,796,957**		**110%**	SETDA
	Fasilitasi Pelayanan Publik dan Tata Laksana	Jumlah Laporan Hasil Fasilitasi Pelayanan Publik dan Tata Laksana	2 Laporan	363,825,000	2 Laporan	216,284,960	2 Laporan	208,235,150	35.21%	73,312,674		**35%**		**289,597,634**		**80%**	SETDA
	Peningkatan Kinerja dan Reformasi Birokrasi	Jumlah Dokumen Peningkatan Kinerja dan Reformasi Birokrasi	5 Dokumen	466,830,000	5 Dokumen	343,787,561	5 Dokumen	215,549,475	29.00%	62,517,733		**29%**		**406,305,294**		**87%**	SETDA
	Kegiatan Pelaksanaan Protokol dan Komunikasi Pimpinan	**Persentase Pelayanan Fasilitasi Keprotokolan, Dokumentasi dan Komunikasi**	**100%**	**3,680,197,500**	**100%**	**3,907,321,658**	**100%**	**3,377,961,136**	**40.33%**	**1,362,167,948**		**40%**		**5,269,489,606**		**143%**	SETDA
	Fasilitasi Keprotokolan	Jumlah Laporan Hasil Fasilitasi Keprotokolan	1 Laporan	635,355,000	1000 Laporan	534,525,600	1000 Laporan	507,364,674	31.06%	157,610,570		**31%**		**692,136,170**		**109%**	SETDA
	Fasilitasi Komunikasi Pimpinan	Jumlah Laporan Hasil Fasilitasi Komunikasi Pimpinan	1 Laporan	2,718,019,500	1000 Laporan	3,154,439,138	1000 Laporan	2,655,585,287	42.26%	1,122,133,978		**42%**		**4,276,573,116**		**157%**	SETDA
	Pendokumentasian Tugas Pimpinan	Jumlah Laporan Pendokumentasian Tugas Pimpinan	1 Laporan	326,823,000	1000 Laporan	218,356,920	1000 Laporan	215,011,175	38.33%	82,423,400		**38%**		**300,780,320**		**92%**	SETDA
	Program Pemerintahan dan Kesejahteraan Rakyat	**Persentase Fasilitasi dan Koordinasi Program Pemerintahan dan**	**100%**	**34,104,888,300**	**100%**	**26,945,603,411**	**100%**	**27,061,768,370**	**34.27%**	**9,273,508,280**		**34%**		**36,219,111,691**		**106%**	SETDA
	Kegiatan Administrasi Tata Pemerintahan	**Persentase Pelaksanaan Kebijakan Administrasi Pemerintahan,**	**100%**	**11,581,752,000**	**100%**	**8,904,934,996**	**100%**	**6,997,234,729**	**13.74%**	**961,474,440**		**14%**		**9,866,409,436**		**85%**	SETDA
	Penataan Administrasi Pemerintahan	Jumlah Dokumen Hasil Penataan Administrasi Pemerintahan	3 Dokumen	750,183,000	3 Dokumen	610,592,686	2 Dokumen	374,049,598	54.81%	204,999,443		**55%**		**815,592,129**		**109%**	SETDA
	Pengelolaan Administrasi Kewilayahan	Jumlah Dokumen Hasil Pengelolaan Administrasi Kewilayahan	5 Dokumen	10,171,822,500	5 Dokumen	7,757,669,752	15 Dokumen	6,216,420,179	8.21%	510,445,011		**8%**		**8,268,114,763**		**81%**	SETDA
	Fasilitasi Pelaksanaan Otonomi Daerah	Jumlah Dokumen Hasil Fasilitasi Pelaksanaan Otonomi Daerah	3 Dokumen	659,746,500	3 Dokumen	536,672,558	3 Dokumen	406,764,952	60.48%	246,029,986		**60%**		**782,702,544**		**119%**	SETDA
	Kegiatan Pelaksanaan Kebijakan Kesejahteraan Rakyat	**Fasilitasi, Koordinasi dan Pembinaan Bina Mental Spiritual, Kesejahteraan**	**100%**	**20,186,218,500**	**100%**	**16,046,965,009**	**100%**	**18,521,249,526**	**41.73%**	**7,729,514,499**		**42%**		**23,776,479,508**		**118%**	SETDA
	Fasilitasi Pengelolaan Bina Mental Spiritual	Jumlah Dokumen Hasil Fasilitasi Pengelolaan Bina Mental Spiritual	1 Dokumen	19,610,167,500	1 Dokumen	15,581,302,102	1 Dokumen	18,182,464,200	42.04%	7,643,309,094		**42%**		**23,224,611,196**		**118%**	SETDA
	Pelaksanaan Kebijakan, Evaluasi, dan Capaian Kinerja terkait	Jumlah Dokumen Hasil Kebijakan, Evaluasi, dan Capaian Kinerja Terkait	1 Dokumen	288,025,500	1 Dokumen	235,452,900	1 Dokumen	192,623,988	21.79%	41,972,855		**22%**		**277,425,755**		**96%**	SETDA
	Pelaksanaan Kebijakan, Evaluasi, dan Capaian Kinerja terkait	Jumlah Dokumen Hasil Kebijakan, Evaluasi, dan Capaian Kinerja Terkait	1 Dokumen	288,025,500	1 Dokumen	230,210,007	1 Dokumen	146,161,338	30.26%	44,232,550		**30%**		**274,442,557**		**95%**	SETDA
	Kegiatan Fasilitasi dan Koordinasi Hukum	**Persentase Rancangan Produk Hukum dan Perkara yang diselesaikan**	**80%**	**1,360,621,500**	**80%**	**1,191,809,805**	**80%**	**799,933,966**	**34.21%**	**273,676,762**		**34%**		**1,465,486,567**		**108%**	SETDA

No	Urusan/Bidang Urusan Pemerintahan Daerah Dan Program/Kegiatan	Indikator Kinerja Program (*outcome*)/ Kegiatan (*output*)	Capaian Kinerja RPD pada Tahun 2026 (Akhir Periode RPJMD)		Realisasi Capaian Kinerja RKPD s/d Tahun Lalu (Tahun 2024)		Target Kinerja dan Anggaran RKPD Kota Jambi Tahun Berjalan (Tahun 2025) yang Dievaluasi (n-1)		Realisasi Capaian Kinerja dan Anggaran Renja Perangkat Daerah yang dievaluasi		Tingkat Capaian Kinerja dan Realisasi Anggaran RKPD (%)		Realisasi Kinerja dan Anggaran RPJMD Kota Jambi s/d Tahun 2025		Tingkat Capaian Kinerja dan Realisasi Anggaran RPJMD Kabupaten/kota s/d Tahun 2025 (%)		Perangkat Daerah Penanggung Jawab
1	3	4	5		6		7		8		9=8/7*100%		10=6+8		11=10/5*100%		
			K	Rp	K	Rp	K	Rp	K	Rp	K	%	K	Rp	K	%	
	Fasilitasi Penyusunan Produk Hukum Daerah	Jumlah Produk Hukum Daerah yang Disusun	325 Dokumen	317,866,500	325 Dokumen	271,635,397	325 Dokumen	138,278,307	50.10%	69,270,813		**50%**		**340,906,210**		**107%**	SETDA
	Fasilitasi Bantuan Hukum	Jumlah Kasus yang Mendapatkan Fasilitasi Bantuan Hukum	12 Kasus	654,060,750	12 Kasus	610,245,620	12 Kasus	433,508,871	34.06%	147,635,053		**34%**		**757,880,673**		**116%**	SETDA
	Pendokumentasian Produk Hukum dan Pengelolaan Informasi	Jumlah Produk Hukum dan Pengelolaan Informasi Hukum yang Didokumentasi	325 Dokumen	388,694,250	325 Dokumen	309,928,788	325 Dokumen	228,146,788	24.88%	56,770,896		**25%**		**366,699,684**		**94%**	SETDA
	Kegiatan Fasilitasi Kerjasama Daerah	**Terlaksananya Fasilitasi Kerjasama Daerah**	**100%**	**976,296,300**	**100%**	**801,893,601**	**100%**	**743,350,149**	**41.55%**	**308,842,579**		**42%**		**1,110,736,180**		**114%**	SETDA
	Fasilitasi Kerja Sama Dalam Negeri	Jumlah Dokumen Hasil Fasilitasi Kerja Sama Dalam Negeri	10 Dokumen	381,883,950	10 Dokumen	351,452,600	10 Dokumen	368,002,819	56.42%	207,632,957		**56%**		**559,085,557**		**146%**	SETDA
	Fasilitasi Kerja Sama Luar Negeri	Jumlah Dokumen Hasil Fasilitasi Kerja Sama Luar Negeri	8 Dokumen	372,314,250	8 Dokumen	279,092,422	8 Dokumen	236,213,429	31.09%	73,442,010		**31%**		**352,534,432**		**95%**	SETDA
	Evaluasi Pelaksanaan Kerja Sama	Jumlah Laporan Hasil Evaluasi Pelaksanaan Kerja Sama	1 Laporan	222,098,100	1 Laporan	171,348,579	1 Laporan	139,133,901	19.96%	27,767,612		**20%**		**199,116,191**		**90%**	SETDA
	Program Perekonomian dan Pembangunan	**Persentase Kebijakan Perekonomian dan SDA yang diimplementasikan**	**100%**	**2,158,280,250**	**100%**	**1,838,503,105**	**100%**	**1,359,162,399**	**30.42%**	**413,498,643**		**30%**		**2,252,001,748**		**104%**	SETDA
	Kegiatan Pelaksanaan Kebijakan Perekonomian	**Persentase Rakor, Fasilitasi, Monitoring, Evaluasi Kebijakan Perekonomian yang**	**100%**	**653,929,500**	**100%**	**618,650,262**	**100%**	**379,178,804**	**27.81%**	**105,437,826**		**28%**		**724,088,088**		**111%**	SETDA
	Koordinasi, Sinkronisasi, Monitoring dan Evaluasi Kebijakan	Jumlah Dokumen Hasil Koordinasi, Sinkronisasi, Monitoring dan Evaluasi Kebijakan	4 Dokumen	224,513,100	4 Dokumen	234,733,987	4 Dokumen	127,690,475	29.78%	38,027,826		**30%**		**272,761,813**		**121%**	SETDA
	Pengendalian dan Distribusi Perekonomian	Jumlah Laporan Hasil Pengendalian dan Distribusi Perekonomian	4 Laporan	201,127,500	4 Laporan	193,517,352	4 Laporan	127,091,456	46.16%	58,660,000		**46%**		**252,177,352**		**125%**	SETDA
	Perencanaan dan Pengawasan Ekonomi Mikro kecil	Jumlah Dokumen Hasil Perencanaan dan Pengawasan Ekonomi Mikro Kecil	4 Dokumen	228,288,900	4 Dokumen	190,398,923	4 Dokumen	124,396,873	7.03%	8,750,000		**7%**		**199,148,923**		**87%**	SETDA
	Kegiatan Pelaksanaan Administrasi Pembangunan	**Persentase Tertib Administrasi Pembangunan dan Pelaporan Pembangunan**	**100%**	**98,217,000**	**100%**	**80,751,710**	**100%**	**68,675,000**	**56.39%**	**38,726,080**		**56%**		**119,477,790**		**122%**	SETDA
	Pengelolaan Evaluasi dan Pelaporan Pelaksanaan Pembangunan	Jumlah Laporan Hasil Pengelolaan Evaluasi dan Pelaporan Pelaksanaan	39 Laporan	98,217,000	39 Laporan	80,751,710	39 Laporan	68,675,000	56.39%	38,726,080		**56%**		**119,477,790**		**122%**	SETDA
	Kegiatan Pengelolaan Pengadaan Barang dan Jasa	**Persentase Kinerja Pengadaan Barang/Jasa**	**100%**	**1,279,456,500**	**100%**	**1,034,682,859**	**100%**	**826,997,180**	**30.60%**	**253,069,796**		**31%**		**1,287,752,655**		**101%**	SETDA
	Pengelolaan Pengadaan Barang dan Jasa	Jumlah Dokumen Hasil Pengelolaan Pengadaan Barang dan Jasa	1167 Dokumen	418,845,000	1167 Dokumen	329,643,846	1167 Dokumen	203,943,210.00	37.08%	75,630,450		**37%**		**405,274,296**		**97%**	SETDA
	Pengelolaan Layanan Pengadaan secara Elektronik	Jumlah Dokumen Hasil Layanan Pengadaan Secara Elektronik	17 Dokumen	455,259,000	17 Dokumen	373,508,220	17 Dokumen	255,176,970.00	24.13%	61,584,125		**24%**		**435,092,345**		**96%**	SETDA

No	Urusan/Bidang Urusan Pemerintahan Daerah Dan Program/Kegiatan	Indikator Kinerja Program (*outcome*)/ Kegiatan (*output*)	Capaian Kinerja RPD pada Tahun 2026 (Akhir Periode RPJMD)		Realisasi Capaian Kinerja RKPD s/d Tahun Lalu (Tahun 2024)		Target Kinerja dan Anggaran RKPD Kota Jambi Tahun Berjalan (Tahun 2025) yang Dievaluasi (n-1)		Realisasi Capaian Kinerja dan Anggaran Renja Perangkat Daerah yang dievaluasi		Tingkat Capaian Kinerja dan Realisasi Anggaran RKPD (%)		Realisasi Kinerja dan Anggaran RPJMD Kota Jambi s/d Tahun 2025		Tingkat Capaian Kinerja dan Realisasi Anggaran RPJMD Kabupaten/kota s/d Tahun 2025 (%)		Perangkat Daerah Penanggung Jawab
1	3	4	5		6		7		8		9=8/7*100%		10=6+8		11=10/5*100%		
			K	Rp	K	Rp	K	Rp	K	Rp	K	%	K	Rp	K	%	
	Pembinaan dan Advokasi Pengadaan Barang dan Jasa	Jumlah Orang yang Mengikuti Pembinaan dan Advokasi Pengadaan Barang dan Jasa	576 Orang	405,352,500	576 Orang	331,530,793	576 Orang	367,877,000.00	31.49%	115,855,221		**31%**		**447,386,014**		**110%**	SETDA
	Kegiatan Pemantauan Kebijakan Sumber Daya Alam	**Persentase Rakor, Fasilitasi, Monitoring, Sosialisasi dan Evaluasi Kebijakan**	**100%**	**126,677,250**	**100%**	**104,418,274**	**100%**	**84,311,415**	**19.29%**	**16,264,941**		**19%**		**120,683,215**		**95%**	SETDA
	Koordinasi, Sinkronisasi, dan Evaluasi Kebijakan Pertambangan	Jumlah Dokumen Hasil Koordinasi, Sinkronisasi, dan Evaluasi Kebijakan Urusan	4 Dokumen	126,677,250	4 Dokumen	104,418,274	4 Dokumen	84,311,415	19.29%	16,264,941		**19%**		**120,683,215**		**95%**	SETDA
								71,936,094,200	**26%**	**29,735,851,538**		**41%**		**29,735,851,538**		**#DIV/0!**	SETDA
												#DIV/0!		**-**		**#DIV/0!**	
I	**PROGRAM PENUNJANG URUSAN PEMERINTAHAN DAERAH**	**NILAI SAKIP BAPPEDA**	**A**	**31,518,560,000**	Belum dirilis Inspektorat	**7,648,460,285**	**A**	**10,711,767,472**	**51.39**	**5,504,998,216**		**51%**		**13,153,458,501**		**42%**	BAPPEDA
1	**Kegiatan Perencanaan, Penganggaran, dan Evaluasi Kinerja Perangkat**	**Persentase ketepatan waktu penyusunan dan pelaporan dokumen perencanaan**	**100%**	**1,402,000,000**	**100%**	**266,413,976**	**100%**	**337,599,784**	**47.92**	**161,771,612**		**48%**		**428,185,588**		**31%**	BAPPEDA
	Sub Kegiatan Penyusunan Dokumen Perencanaan Perangkat Daerah	Jumlah Dokumen Perencanaan Perangkat Daerah (Dengan Satuan: Dokumen)	6	247,000,000			6	56,193,990	94.23	52,951,680		**94%**		**52,951,680**		**21%**	BAPPEDA
	Sub Kegiatan Koordinasi dan Penyusunan Laporan Capaian Kinerja dan Ikhtisar Realisasi Kinerja	Jumlah Laporan Capaian Kinerja dan Ikhtisar Realisasi Kinerja SKPD dan Laporan Hasil Koordinasi Penyusunan Laporan	3	1,155,000,000			3	281,405,794	38.67	108,819,932		**39%**		**108,819,932**		**9%**	BAPPEDA
2	**Kegiatan Administrasi Keuangan Perangkat Daerah**	**Tertib Administrasi Keuangan Perangkat Daerah**	**100%**	**20,964,375,000**	**100%**	**5,029,439,729**	**100%**	**7,518,890,988**	**59.25**	**4,455,165,507**		**59%**		**9,484,605,236**		**45%**	BAPPEDA
	Sub Kegiatan Penyediaan Gaji dan Tunjangan ASN	Jumlah Orang yang Menerima Gaji dan Tunjangan ASN (Dengan Satuan: org/bln)	57	19,648,625,000			36	7,048,831,705	59.60	4,200,941,358		**60%**		**4,200,941,358**		**21%**	BAPPEDA
	Sub Kegiatan Pelaksanaan Penatausahaan dan Pengujian/Verifikasi Keuangan SKPD	Jumlah Dokumen Penatausahaan dan Pengujian/Verifikasi Keuangan SKPD (Dengan Satuan: Dokumen)	8	1,155,750,000			12	433,119,923	53.04	229,706,259		**53%**		**229,706,259**		**20%**	BAPPEDA
	Sub Kegiatan Koordinasi dan Pelaksanaan Akuntansi SKPD	Jumlah Dokumen Koordinasi dan Pelaksanaan Akuntansi SKPD (Dengan Satuan: Dokumen)	2	160,000,000			2	36,939,360	66.37	24,517,890		**66%**		**24,517,890**		**15%**	BAPPEDA
3	**Kegiatan Administrasi Barang Milik Daerah pada Perangkat Daerah**	**Tertib Administrasi Barang Milik Daerah**	**100%**	**149,000,000**	**100%**	**70,124,800**	**100%**	**43,350,900**	**51.12**	**22,158,900**		**51%**		**92,283,700**		**62%**	BAPPEDA
	Sub Kegiatan Pengamanan Barang Milik Daerah SKPD	Jumlah Dokumen Pengamanan Barang Milik Daerah SKPD (Dengan Satuan: Dokumen)	1	149,000,000			1	43,350,900	51.12	22,158,900		**51%**		**22,158,900**		**15%**	BAPPEDA
4	**Kegiatan Administrasi Kepegawaian Perangkat Daerah**	**Tertib Administrasi Kepegawaian**	**100%**	**1,277,000,000**	**100%**	**230,624,106**	**100%**	**355,784,100**	**29.88**	**106,319,600**		**30%**		**336,943,706**		**26%**	BAPPEDA
	Sub Kegiatan Pengadaan Pakaian Dinas Beserta Atribut Kelengkapannya	Jumlah Paket Pakaian Dinas beserta atribut kelengkapan (Dengan Satuan: Paket)	3	340,000,000			70	143,995,500	47.22	67,998,600		**47%**		**67,998,600**		**20%**	BAPPEDA

No	Urusan/Bidang Urusan Pemerintahan Daerah Dan Program/Kegiatan	Indikator Kinerja Program (*outcome*)/ Kegiatan (*output*)	Capaian Kinerja RPD pada Tahun 2026 (Akhir Periode RPJMD)		Realisasi Capaian Kinerja RKPD s/d Tahun Lalu (Tahun 2024)		Target Kinerja dan Anggaran RKPD Kota Jambi Tahun Berjalan (Tahun 2025) yang Dievaluasi (n-1)		Realisasi Capaian Kinerja dan Anggaran Renja Perangkat Daerah yang dievaluasi		Tingkat Capaian Kinerja dan Realisasi Anggaran RKPD (%)		Realisasi Kinerja dan Anggaran RPJMD Kota Jambi s/d Tahun 2025		Tingkat Capaian Kinerja dan Realisasi Anggaran RPJMD Kabupaten/kota s/d Tahun 2025 (%)		Perangkat Daerah Penanggung Jawab
1	3	4	5		6		7		8		9=8/7*100%		10=6+8		11=10/5*100%		
			K	Rp	K	Rp	K	Rp	K	Rp	K	%	K	Rp	K	%	
	Sub Kegiatan Pendataan dan Pengolahan Administrasi Kepegawaian	Laporan Dokumen Pendataan dan Pengelolaan Administrasi Kepegawaian (Dengan Satuan: Dokumen)	3	348,000,000			3	88,538,600	42.43	37,571,000		**42%**		**37,571,000**		**11%**	BAPPEDA
	Sub Kegiatan Pendidikan dan Pelatihan Pegawai Berdasarkan Tugas dan Fungsi	Jumlah Pegawai yang berdasarkan tugas dan fungsi yang mengikuti diklat (Dengan Satuan: Orang)	20	189,500,000			20	45,250,000	1.66	750,000		**2%**		**750,000**		**0%**	BAPPEDA
	Sub Kegiatan Bimbingan Teknis Implementasi Peraturan Perundang-Undangan	Jumlah orang yang mengikuti Bimtek Peraturan Per/UU (Dengan Satuan: Orang)	20	399,500,000			20	78,000,000	0.00	0		**0%**		**-**		**0%**	BAPPEDA
5	**Kegiatan Administrasi Umum Perangkat Daerah**	**Tertib Administrasi Umum Perangkat Daerah**	**100%**	**3,596,000,000**	**100%**	**1,049,628,022**	**100%**	**782,197,700**	**46.21**	**361,469,896**		**46%**		**1,411,097,918**		**39%**	BAPPEDA
	Sub Kegiatan Penyediaan Komponen Instalasi Listrik/Penerangan Bangunan Kantor	Jumlah paket Komponen Instalasi Listrik/Penerangan Bangunan Kantor yang disediakan (Dengan Satuan: Paket)	1	235,000,000			1	97,987,800	0.00	0		**0%**		**-**		**0%**	BAPPEDA
	Sub Kegiatan Penyediaan Peralatan dan Perlengkapan Kantor	Jumlah paket Peralatan dan Perlengkapan Kantor yang disediakan (Dengan Satuan: Paket)	5	646,000,000			10	215,417,000	76.26	164,280,000		**76%**		**164,280,000**		**25%**	BAPPEDA
	Sub Kegiatan Penyediaan Bahan Logistik Kantor	Jumlah paket Bahan Logistik Kantor yang disediakan (Dengan Satuan: Paket)	6	688,000,000			6	194,125,840	24.40	47,375,360		**24%**		**47,375,360**		**7%**	BAPPEDA
	Sub Kegiatan Penyediaan Barang Cetakan dan Penggandaan	Jumlah paket Barang Cetakan dan Penggandaan yang disediakan (Dengan Satuan: Paket)	1	151,000,000			1	33,832,800	82.98	28,074,600		**83%**		**28,074,600**		**19%**	BAPPEDA
	Sub Kegiatan Fasilitasi Kunjungan Tamu	Jumlah Laporan Fasilitasi Kunjungan Tamu (Dengan Satuan: Laporan)	1	130,000,000			1	37,956,360	5.53	2,100,000		**6%**		**2,100,000**		**2%**	BAPPEDA
	Sub Kegiatan Penyelenggaraan Rapat Koordinasi dan Konsultasi SKPD	Jumlah Laporan Penyelenggaraan Rapat Koordinasi dan Konsultasi SKPD (Dengan Satuan: Laporan)	1	1,610,000,000			1	182,500,000	59.61	108,779,156		**60%**		**108,779,156**		**7%**	BAPPEDA
	Sub Kegiatan Penatausahaan Arsip Dinamis pada SKPD	Jumlah Dokumen Penatausahaan Arsip Dinamis pada SKPD (Dengan Satuan: Dokumen)	1	136,000,000			1	20,377,900	53.30	10,860,780		**53%**		**10,860,780**		**8%**	BAPPEDA
	Kegiatan Pengadaan Barang Milik Daerah Penunjang Urusan	**Tertib Pengadaan Barang Milik Daerah Penunjang Urusan Pemerintahan Daerah**	**100%**		**100%**	**0**	**100%**	**395,222,700**	**0.00**	**0**		**0%**		**-**		**#DIV/0!**	BAPPEDA
	Sub Kegiatan Pengadaan Mebel	Jumlah Laporan Pengadaan Mebel (Dengan Satuan: Unit)	90				90	395,222,700	0.00	0		**0%**		**-**		**#DIV/0!**	BAPPEDA
6	**Kegiatan Penyediaan Jasa Penunjang Urusan Pemerintahan Daerah**	**Tertib Pengeloaan Jasa Penunjang Urusan Pemerintah Daerah**	**100%**	**1,969,000,000**	**100%**	**462,966,463**	**100%**	**563,277,300**	**49.79**	**280,442,685**		**50%**		**743,409,148**		**38%**	BAPPEDA
	Sub Kegiatan Penyediaan Jasa Surat Menyurat	Jumlah Laporan Penyediaan Jasa Surat Menyurat (Dengan Satuan: Laporan)	1	82,000,000			1	24,404,900	50.12	12,232,710		**50%**		**12,232,710**		**15%**	BAPPEDA
	Sub Kegiatan Penyediaan Jasa Komunikasi, Sumber Daya Air dan Listrik	Jumlah Laporan Penyediaan Jasa Komunikasi, Sumber Daya Air dan Listrik (Dengan Satuan: Laporan)	1	1,070,000,000			3	338,000,000	56.73	191,762,975		**57%**		**191,762,975**		**18%**	BAPPEDA
	Sub Kegiatan Penyediaan Jasa Peralatan dan Perlengkapan Kantor	Jumlah Laporan Penyediaan Jasa Peralatan dan Perlengkapan Kantor (Dengan Satuan: Laporan)	1	330,000,000			1	70,000,000	1.50	1,050,000		**2%**		**1,050,000**		**0%**	BAPPEDA

No	Urusan/Bidang Urusan Pemerintahan Daerah Dan Program/Kegiatan	Indikator Kinerja Program (*outcome*)/ Kegiatan (*output*)	Capaian Kinerja RPD pada Tahun 2026 (Akhir Periode RPJMD)		Realisasi Capaian Kinerja RKPD s/d Tahun Lalu (Tahun 2024)		Target Kinerja dan Anggaran RKPD Kota Jambi Tahun Berjalan (Tahun 2025) yang Dievaluasi (n-1)		Realisasi Capaian Kinerja dan Anggaran Renja Perangkat Daerah yang dievaluasi		Tingkat Capaian Kinerja dan Realisasi Anggaran RKPD (%)		Realisasi Kinerja dan Anggaran RPJMD Kota Jambi s/d Tahun 2025		Tingkat Capaian Kinerja dan Realisasi Anggaran RPJMD Kabupaten/kota s/d Tahun 2025 (%)		Perangkat Daerah Penanggung Jawab
1	3	4	5		6		7		8		9=8/7*100%		10=6+8		11=10/5*100%		
			K	Rp	K	Rp	K	Rp	K	Rp	K	%	K	Rp	K	%	
	Sub Kegiatan Penyediaan Jasa Pelayanan Umum Kantor	Jumlah Laporan Penyediaan Jasa Pelayanan Umum Kantor (Dengan Satuan: Laporan)	1	487,000,000			1	130,872,400	57.61	75,397,000		**58%**		**75,397,000**		**15%**	BAPPEDA
7	**Kegiatan Pemeliharaan Barang Milik Daerah Penunjang Urusan**	**Tertib Pemeliharaan Barang Milik Daerah**	**100%**	**2,161,185,000**	**100%**	**539,263,189**	**100%**	**715,444,000**	**16.45**	**117,670,016**		**16%**		**656,933,205**		**30%**	BAPPEDA
	Sub Kegiatan Penyediaan Jasa Pemeliharaan, Biaya Pemeliharaan dan Pajak Kendaraan	Jumlah Kendaraan Perorangan Dinas atau Kendaraan Dinas Jabatan yang dipelihara dan dibayarkan Pajaknya	22	1,006,735,000			23	217,390,000	40.04	87,048,616		**40%**		**87,048,616**		**9%**	BAPPEDA
	Sub Kegiatan Penyediaan Jasa Pemeliharaan, Biaya Pemeliharaan, Pajak, dan	Jumlah Kendaraan Dinas Operasional atau Lapangan yang dipelihara dan dibayarkan pajak dan perizinannya (Dengan	8	225,000,000			7	69,020,000	40.48	27,936,400		**40%**		**27,936,400**		**12%**	BAPPEDA
	Sub Kegiatan Pemeliharaan Peralatan dan Mesin Lainnya	Jumlah Peralatan dan Mesin Lainnya yang Dipelihara (Dengan Satuan: Unit)	75	259,000,000			75	85,650,000	3.13	2,685,000		**3%**		**2,685,000**		**1%**	BAPPEDA
	Sub Kegiatan Pemeliharaan Aset Tetap Lainnya	Jumlah Aset Tetap Lainnya yang Dipelihara (Dengan Satuan: Unit)	3	195,000,000			4	75,000,000	0.00	0		**0%**		**-**		**0%**	BAPPEDA
	Sub Kegiatan Pemeliharaan/Rehabilitasi Gedung Kantor dan Bangunan Lainnya	Jumlah Gedung Kantor dan Bangunan Lainnya yang dipelihara/diherabilitasi (Dengan Satuan: Unit)	3	336,500,000			2	187,914,000	0.00	0		**0%**		**-**		**0%**	BAPPEDA
	Sub Kegiatan Pemeliharaan/Rehabilitasi Sarana dan Prasarana Gedung Kantor atau Bangunan Lainnya	Jumlah Sarana dan Prasarana Gedung Kantor atau Bangunan Lainnya yang dipelihara/ diherabilitasi (Dengan Satuan: Unit)	33	138,950,000			33	80,470,000	0.00	0		**0%**		**-**		**0%**	BAPPEDA
												#DIV/0!		**-**		**#DIV/0!**	BAPPEDA
II	**PROGRAM PERENCANAAN, PENGENDALIAN DAN EVALUASI PEMBANGUNAN**	**PERSENTASE KESESUAIAN CAPAIAN KINERJA PERANGKAT DAERAH**	**100%**	**3,554,000,000**	Masih menunggu data dari OPD	**1,240,541,687**	**100%**	**1,071,481,500**	**81.57**	**874,017,037**		**82%**		**2,114,558,724**		**59%**	BAPPEDA
1	**Kegiatan Penyusunan Perencanaan dan Pendanaan**	**Terlaksananya Penyusunan Perencanaan dan Pendanaan**	**100%**	**2,184,000,000**	**100%**	**817,759,052**	**100%**	**728,939,100**	**79.96**	**582,846,574**		**80%**		**1,400,605,626**		**64%**	BAPPEDA
	Sub Kegiatan Pelaksanaan Musrenbang Kabupaten/Kota	Jumlah Berita Acara Musrenbang Kabupaten/Kota (Dengan Satuan: Berita Acara)	1	1,114,000,000			1	394,849,200	102.69	405,489,600		**103%**		**405,489,600**		**36%**	BAPPEDA
	Sub Kegiatan Koordinasi Penyusunan dan Penetapan Dokumen Perencanaan	Jumlah Dokumen Perencanaan Pembangunan Daerah Kabupaten/Kota yang Ditetapkan (RPJPD/RPJMD/RKPD)	6	1,070,000,000			2	334,089,900	53.09	177,356,974		**53%**		**177,356,974**		**17%**	BAPPEDA
2	**Kegiatan Analisis Data dan Informasi Pemerintahan Daerah Bidang Perencanaan**	**Terlaksananya Analisis Data dan Informasi Pemerintahan Daerah**	**100%**	**700,000,000**	**100%**	**227,661,540**	**100%**	**156,986,150**	**36.71**	**57,626,463**		**37%**		**285,288,003**		**41%**	BAPPEDA
	Sub Kegiatan Analisis Kondisi Daerah, Permasalahan, dan Isu Strategis Pembangunan	Jumlah masukan analisis data untuk penyusunan kebijakan perencanaan pembangunan daerah (Dengan Satuan: Dokumen)	2	700,000,000			2	156,986,150	36.71	57,626,463		**37%**		**57,626,463**		**8%**	BAPPEDA
3	**Kegiatan Pengendalian, Evaluasi dan Pelaporan Bidang Perencanaan Pembangunan**	**Terlaksananya Pengendalian, Evaluasi dan Pelaporan Bidang Perencanaan Pembangunan Daerah**	**100%**	**670,000,000**	**100%**	**195,121,095**	**100%**	**185,556,250**	**125.86**	**233,544,000**		**126%**		**428,665,095**		**64%**	BAPPEDA
	Sub Kegiatan Koordinasi Pengendalian Perencanaan dan Pelaksanaan Pembangunan	Jumlah Laporan Hasil Pengendalian Perencanaan dan Pelaksanaan Pembangunan (Dengan Satuan: Laporan)	1	90,000,000			2	23,434,750	0.00	0		**0%**		**-**		**0%**	BAPPEDA

No	Urusan/Bidang Urusan Pemerintahan Daerah Dan Program/Kegiatan	Indikator Kinerja Program (*outcome*)/ Kegiatan (*output*)	Capaian Kinerja RPD pada Tahun 2026 (Akhir Periode RPJMD)		Realisasi Capaian Kinerja RKPD s/d Tahun Lalu (Tahun 2024)		Target Kinerja dan Anggaran RKPD Kota Jambi Tahun Berjalan (Tahun 2025) yang Dievaluasi (n-1)		Realisasi Capaian Kinerja dan Anggaran Renja Perangkat Daerah yang dievaluasi		Tingkat Capaian Kinerja dan Realisasi Anggaran RKPD (%)		Realisasi Kinerja dan Anggaran RPJMD Kota Jambi s/d Tahun 2025		Tingkat Capaian Kinerja dan Realisasi Anggaran RPJMD Kabupaten/kota s/d Tahun 2025 (%)		Perangkat Daerah Penanggung Jawab
1	3	4	5		6		7		8		9=8/7*100%		10=6+8		11=10/5*100%		
			K	Rp	K	Rp	K	Rp	K	Rp	K	%	K	Rp	K	%	
	Sub Kegiatan Monitoring, Evaluasi dan Penyusunan Laporan Berkala Pelaksanaan	Jumlah Laporan Hasil Evaluasi Kinerja Pembangunan Daerah (Dengan Satuan: Laporan)	3	580,000,000			2	162,121,500	144.05	233,544,000		**144%**		**233,544,000**		**40%**	BAPPEDA
												#DIV/0!		**-**		**#DIV/0!**	BAPPEDA
III	**PROGRAM KOORDINASI DAN SINKRONISASI PERENCANAAN PEMBANGUNAN**	**NILAI SAKIP PERANGKAT DAERAH PADA KOMPONEN PERENCANAAN & PENGUKURAN KINERJA**	**25,98 & 19,83**	**3,922,000,000**	Belum dirilis Inspektorat	**761,954,356**	**26,37 & 18,22**	**771,246,180**	**26.65**	**205,507,274**		**27%**		**967,461,630**		**25%**	BAPPEDA
1	**Kegiatan Koordinasi Perencanaan Bidang Pemerintahan dan**	**Nilai SAKIP Perencanaan Kinerja dan Nilai Pengukuran Kinerja Pemerintahan dan Pembangunan Manusia**	**26,30 & 23,35**	**1,972,225,000**	**Belum dirilis Inspektorat**	**318,346,414**	**27,36 & 19,02**	**338,694,180**	**32.93**	**111,540,829**		**33%**		**429,887,243**		**22%**	BAPPEDA
	Sub Kegiatan Koordinasi Penyusunan Dokumen Perencanaan Pembangunan	Jumlah Dokumen Perencanaan Pembangunan Daerah Bidang Pemerintahan yang Dikoordinir Penyusunannya	2	472,225,000			2	70,263,150	37.56	26,390,708		**38%**		**26,390,708**		**6%**	BAPPEDA
	Sub Kegiatan Koordinasi Penyusunan Perencanaan Pembangunan Daerah Bidang	Jumlah Dokumen Perencanaan Pembangunan Daerah Bidang Pembangunan Manusia yang Dikoordinir Penyusunannya	4	1,500,000,000			4	268,431,030	31.72	85,150,121		**32%**		**85,150,121**		**6%**	BAPPEDA
2	**Kegiatan Koordinasi Bidang Perekonomian dan SDA (Sumber Daya**	**Nilai SAKIP Perencanaan Kinerja dan Nilai Pengukuran Kinerja Bidang Perekonomian dan SDA**	**27,05 & 18,82**	**769,775,000**	**Belum dirilis Inspektorat**	**191,017,874**	**27,11 & 18,57**	**146,278,300**	**33.98**	**49,702,433**		**34%**		**240,720,307**		**31%**	BAPPEDA
	Sub Kegiatan Koordinasi Penyusunan Dokumen Perencanaan Pembangunan	Jumlah Dokumen Perencanaan Pembangunan daerah Bidang Perekonomian yang Dikoordinir Penyusunannya	6	455,875,000			2	91,705,300	31.11	28,533,151		**31%**		**28,533,151**		**6%**	BAPPEDA
	Sub Kegiatan Koordinasi Penyusunan Dokumen Perencanaan Pembangunan	Jumlah Dokumen Perencanaan Pembangunan daerah Bidang SDA yang Dikoordinir Penyusunannya (RPJPD, RPJMD, dan	2	313,900,000			2	54,573,000	38.79	21,169,282		**39%**		**21,169,282**		**7%**	BAPPEDA
3	**Kegiatan Koordinasi Perencanaan Bidang Infrastruktur dan Kewilayahan**	**Nilai SAKIP Perencanaan Kinerja dan Nilai Pengukuran Kinerja Bidang Infrastruktur dan Kewilayahan**	**24,58 & 17,32**	**1,180,000,000**	**Belum dirilis Inspektorat**	**252,590,068**	**24,64 & 17,07**	**286,273,700**	**15.46**	**44,264,012**		**15%**		**296,854,080**		**25%**	BAPPEDA
	Sub Kegiatan Koordinasi Penyusunan Dokumen Perencanaan Pembangunan	Jumlah Dokumen Perencanaan Pembangunan daerah Bidang Infrastruktur yang Dikoordinir Penyusunannya (RPJPD,	2	1,180,000,000			2	286,273,700	15.46	44,264,012		**15%**		**44,264,012**		**4%**	BAPPEDA
												#DIV/0!		**-**		**#DIV/0!**	BAPPEDA
IV	**PROGRAM PENELITIAN DAN PENGEMBANGAN DAERAH**	**PERSENTASE HASIL KAJIAN YANG DIREKOMENDASIKAN SEBAGAI DASAR PERUMUSAN KEBIJAKAN**	**100%**	**2,174,000,000**	**100%**	**545,097,664**	**100%**	**573,431,848**	**25.55**	**146,484,889**		**26%**		**691,582,553**		**32%**	BAPPEDA
1	**Kegiatan Penelitian dan Pengembangan Bidang Penyelenggaraan Pemerintahan**	**Rekomendasi hasil kajian bidang penyelenggaraan pemerintah dan pengkajian peraturan**	**100%**	**545,000,000**	**100%**	**121,816,081**	**100%**	**126,187,574**	**37.86**	**47,771,972**		**38%**		**169,588,053**		**31%**	BAPPEDA
	Sub Kegiatan Fasilitasi, Pelaksanaan dan Evaluasi Penelitian dan Pengembangan	Jumlah Laporan Hasil Pelaksanaan Fasilitasi, Pelaksanaan dan Evaluasi Penelitian dan Pengembangan Bidang	6	545,000,000			2	126,187,574	37.86	47,771,972		**38%**		**47,771,972**		**9%**	BAPPEDA
2	**Kegiatan Penelitian dan Pengembangan Bidang Sosial dan Kependudukan**	**Rekomendasi hasil kajian bidang sosial budaya dan kependudukan**	**100%**	**320,000,000**	**100%**	**97,823,650**	**100%**	**100,251,340**	**8.52**	**8,541,983**		**9%**		**106,365,633**		**33%**	BAPPEDA
	Sub Kegiatan Penelitian dan Pengembangan Bidang Aspek-Aspek Sosial	Jumlah Dokumen Hasil Penelitian dan Pengembangan Bidang Aspek-Aspek Sosial (Dengan Satuan: Dokumen)	6	320,000,000			2	100,251,340	8.52	8,541,983		**9%**		**8,541,983**		**3%**	BAPPEDA

No	Urusan/Bidang Urusan Pemerintahan Daerah Dan Program/Kegiatan	Indikator Kinerja Program (*outcome*)/ Kegiatan (*output*)	Capaian Kinerja RPD pada Tahun 2026 (Akhir Periode RPJMD)		Realisasi Capaian Kinerja RKPD s/d Tahun Lalu (Tahun 2024)		Target Kinerja dan Anggaran RKPD Kota Jambi Tahun Berjalan (Tahun 2025) yang Dievaluasi (n-1)		Realisasi Capaian Kinerja dan Anggaran Renja Perangkat Daerah yang dievaluasi		Tingkat Capaian Kinerja dan Realisasi Anggaran RKPD (%)		Realisasi Kinerja dan Anggaran RPJMD Kota Jambi s/d Tahun 2025		Tingkat Capaian Kinerja dan Realisasi Anggaran RPJMD Kabupaten/kota s/d Tahun 2025 (%)		Perangkat Daerah Penanggung Jawab
1	3	4	5		6		7		8		9=8/7*100%		10=6+8		11=10/5*100%		
			K	Rp	K	Rp	K	Rp	K	Rp	K	%	K	Rp	K	%	
3	**Kegiatan Penelitian dan Pengembangan Bidang Ekonomi dan Pembangunan**	**Rekomendasi hasil kajian bidang Ekonomi dan Pembangunan**	**100%**	**354,000,000**	**100%**	**91,214,540**	**100%**	**93,033,980**	**6.22**	**5,791,022**		**6%**		**97,005,562**		**27%**	BAPPEDA
	Sub Kegiatan Penelitian dan Pengembangan Perindustrian dan Perdagangan	Jumlah Dokumen Hasil Penelitian dan Pengembangan Perindustrian dan Perdagangan (Dengan	3	177,000,000			1	45,867,010	5.64	2,587,182		**6%**		**2,587,182**		**1%**	BAPPEDA
	Sub Kegiatan Penelitian dan Pengembangan Pekerjaan Umum	Jumlah Dokumen Hasil Penelitian dan Pengembangan Pekerjaan Umum (Dengan Satuan: Dokumen)	3	177,000,000			1	47,166,970	6.79	3,203,840		**7%**		**3,203,840**		**2%**	BAPPEDA
4	**Kegiatan Pengembangan Inovasi dan Teknologi**	**Nilai Indeks Inovasi Daerah**	**63,25**	**955,000,000**	**62,36**	**234,243,393**	**63**	**253,958,954**	**33.23**	**84,379,912**		**33%**		**318,623,305**		**33%**	BAPPEDA
	Sub Kegiatan Penelitian, Pengembangan, dan Perekayasaan di Bidang Teknologi dan Inovasi	Jumlah Dokumen Hasil Penelitian, Pengembangan, dan Perekayasaan di Bidang Teknologi dan Inovasi (Dengan Satuan: Dokumen)	3	360,000,000			1	88,578,054	61.60	54,564,162		**62%**		**54,564,162**		**15%**	BAPPEDA
	Sub Kegiatan Diseminasi Jenis, Prosedur dan Metode Penyelenggaraan Pemerintahan	Jumlah Laporan Hasil Pelaksanaan Diseminasi Jenis, Prosedur dan Metode Penyelenggaraan Pemerintahan Daerah yang	1	595,000,000			1	165,380,900	18.03	29,815,750		**18%**		**29,815,750**		**5%**	BAPPEDA
JUMLAH				**41,168,560,000**		**10,196,053,992**		**13,127,927,000**	**51.27**	**6,731,007,416**				**16,927,061,408**		**41%**	BAPPEDA
														-		**#DIV/0!**	
1	**Program:**													-		**#DIV/0!**	BPPRD
	Pengelolaan Pendapatan daerah	**Realisasi Penerimaan Pajak dan Retribusi Daerah**	**100%**	**8,446,728,964**	**100%**	**23,445,681,768**	**100%**	**5,471,405,899**	**9%**	**1,185,995,420**		**22%**		**24,631,677,188**		**292%**	BPPRD
	Kegiatan :											**#DIV/0!**		-		**#DIV/0!**	BPPRD
	Pengelolaan Pendapatan Daerah	**Persentase Pertumbuhan Pajak Dan Retribusi Daerah**	**9%**	**8,446,728,964**	**9**	**23,445,681,768**	**9%**	**5,471,405,899**	**9%**	**1,185,995,420**		**22%**		**24,631,677,188**		**292%**	BPPRD
												#DIV/0!		-		**#DIV/0!**	BPPRD
	Sub Kegiatan :											**#DIV/0!**		-		**#DIV/0!**	BPPRD
	1. Perencanaan Pengelolaan Pajak Daerah	Jumlah Dokumen Rencana Pengelolaan Pajak Daerah	2	80,688,625	6	440,790,520	2	32,672,110	1	10,818,000		**33%**		**451,608,520**		**560%**	BPPRD
												#DIV/0!		-		**#DIV/0!**	BPPRD
	2. Analisa dan Pengembangan Pajak Daerah, serta Penyusunan	Jumlah Dokuman Hasil Analis Pajak Daerah serta Pengembangan Pajak Daerah dan	1	183,251,550	6	459,529,750	1	40,345,057	1	1,495,000		**4%**		**461,024,750**		**252%**	BPPRD

No	Urusan/Bidang Urusan Pemerintahan Daerah Dan Program/Kegiatan	Indikator Kinerja Program (*outcome*)/ Kegiatan (*output*)	Capaian Kinerja RPD pada Tahun 2026 (Akhir Periode RPJMD)		Realisasi Capaian Kinerja RKPD s/d Tahun Lalu (Tahun 2024)		Target Kinerja dan Anggaran RKPD Kota Jambi Tahun Berjalan (Tahun 2025) yang Dievaluasi (n-1)		Realisasi Capaian Kinerja dan Anggaran Renja Perangkat Daerah yang dievaluasi		Tingkat Capaian Kinerja dan Realisasi Anggaran RKPD (%)		Realisasi Kinerja dan Anggaran RPJMD Kota Jambi s/d Tahun 2025		Tingkat Capaian Kinerja dan Realisasi Anggaran RPJMD Kabupaten/kota s/d Tahun 2025 (%)		Perangkat Daerah Penanggung Jawab
1	3	4	5		6		7		8		9=8/7*100%		10=6+8		11=10/5*100%		
			K	Rp	K	Rp	K	Rp	K	Rp	K	%	K	Rp	K	%	
												#DIV/0!		**-**		**#DIV/0!**	BPPRD
	3. Penyuluhan dan Penyebarluasan Kebijakan Pajak Daerah	Jumlah Laporan Pelaksanaan Penyuluhan dan Penyebarluasan Kebijakan Pajak	6	580,666,982	15	1,727,684,240	6	612,233,527	3	43,822,800		**7%**		**1,771,507,040**		**305%**	BPPRD
												#DIV/0!		**-**		**#DIV/0!**	BPPRD
	4. Penyediaan Sarana dan Prasarana Pengelolaan Pajak Daerah	Tersedianya Sarana dan Prasarana Pengelolaan Pajak Daerah	11	3,858,485,880	66	3,849,644,979	16	1,116,992,141	2	143,852,970		**13%**		**3,993,497,949**		**103%**	BPPRD
												#DIV/0!		**-**		**#DIV/0!**	BPPRD
	5. Pendataan dan Pendaftaran Objek Pajak Baru	Jumlah Laporan Hasil Pendataan dan Pendaftaran Objek Pajak Daerah, Subjek Pajak dan	12	2,516,188,199	39	2,336,420,091	12	107,629,579	6	11,844,000		**11%**		**2,348,264,091**		**93%**	BPPRD
												#DIV/0!		**-**		**#DIV/0!**	BPPRD
	6. Pengolahan, Pemeliharaan, dan Pelaporan Basis Data Pajak Daerah	Jumlah Laporan Hasil Pengolahan, Pemeliharaan dan Pelaporan Basis Data Pajak Daerah	12	1,157,003,729	45	2,951,714,942	12	1,154,763,655	6	569,999,050		**49%**		**3,521,713,992**		**304%**	BPPRD
												#DIV/0!		**-**		**#DIV/0!**	BPPRD
	7. Penilaian Pajak Bumi Bangunan Pedesaan dan Perkotaan	Jumlah Objek Pajak yang disesuiakan NJOPnya	10,000	2,003,216,120	45,971	2,874,549,715	10,000	210,844,398	5,520	45,790,000		**22%**		**2,920,339,715**		**146%**	BPPRD
												#DIV/0!		**-**		**#DIV/0!**	BPPRD
	8.Penetapan Wajib Pajak Daerah	Jumlah Dokumen Ketetapan Pajak Daerah	33,000	293,608,829	67,336	713,599,758	33,000	89,333,193	10,250	0		**0%**		**713,599,758**		**243%**	BPPRD
												#DIV/0!		**-**		**#DIV/0!**	BPPRD
	9. Pelayanan dan Konsultasi Pajak Daerah	Jumlah Layanan dan Konsultasi Pajak Daerah	30,768	435,047,078	79,123	958,747,018	30,768	292,532,802	10,400	69,480,000		**24%**		**1,028,227,018**		**236%**	BPPRD
												#DIV/0!		**-**		**#DIV/0!**	BPPRD
	10. Penelitian dan Verifikasi data Pelaporan Pajak Daerah	Jumlah Data Pelaporan Pajak daerah yang telah dilakukan Penelitian dan Verifikasi	33,000	103,563,519	376,837	630,570,055	33,000	40,060,229	13,534	17,520,000		**44%**		**648,090,055**		**626%**	BPPRD
												#DIV/0!		**-**		**#DIV/0!**	BPPRD

No	Urusan/Bidang Urusan Pemerintahan Daerah Dan Program/Kegiatan	Indikator Kinerja Program (*outcome*)/ Kegiatan (*output*)	Capaian Kinerja RPD pada Tahun 2026 (Akhir Periode RPJMD)		Realisasi Capaian Kinerja RKPD s/d Tahun Lalu (Tahun 2024)		Target Kinerja dan Anggaran RKPD Kota Jambi Tahun Berjalan (Tahun 2025) yang Dievaluasi (n-1)		Realisasi Capaian Kinerja dan Anggaran Renja Perangkat Daerah yang dievaluasi		Tingkat Capaian Kinerja dan Realisasi Anggaran RKPD (%)		Realisasi Kinerja dan Anggaran RPJMD Kota Jambi s/d Tahun 2025		Tingkat Capaian Kinerja dan Realisasi Anggaran RPJMD Kabupaten/kota s/d Tahun 2025 (%)		Perangkat Daerah Penanggung Jawab
1	3	4	5		6		7		8		9=8/7*100%		10=6+8		11=10/5*100%		
			K	Rp	K	Rp	K	Rp	K	Rp	K	%	K	Rp	K	%	
	11. Penagihan Pajak Daerah	Jumlah Dokumen Hasil Pelaksanaan Penagihan Pajak Daerah	3	1,034,400,900	18	3,843,858,870	3	1,444,437,461	6	218,220,000		**15%**		**4,062,078,870**		**393%**	BPPRD
												#DIV/0!		**-**		**#DIV/0!**	BPPRD
	12. Penyelesaian Keberatan Pajak Daerah	Jumlah Dokumen Hasil Penyelesaian Keberatan Pajak Daerah	1	206,339,610	7	352,560,385	1	69,287,456	3	34,775,000		**50%**		**387,335,385**		**188%**	BPPRD
						-						**#DIV/0!**		**-**		**#DIV/0!**	BPPRD
	13. Pengendalian, Pemeriksaan, dan Pengawasan	Jumlah Dokumen Hasil Pemeriksaan serta Pengendalian dan Pengawasan Pajak Daerah	2	520,189,560	12	1,833,462,210	2	249,592,686	4	16,410,000		**7%**		**1,849,872,210**		**356%**	BPPRD
												#DIV/0!		**-**		**#DIV/0!**	BPPRD
	14. Pembinaan dan Pengawasan Pengelolaan retribusi	Jumlah Laporan Hasil Pembinaan dan Pengawasan Pengelolaan Retribusi Daerah	4	177,171,420	20	472,549,235	4	10,681,605	1	1,968,600		**18%**		**474,517,835**		**268%**	BPPRD
												#DIV/0!		**-**		**#DIV/0!**	BPPRD
	Program :											**#DIV/0!**		**-**		**#DIV/0!**	BPPRD
	Penunjang urusan Pemerintah Daerah Kabupaten/Ko	**Indeks Reformasi Birokrasi Perangkat Daerah**	**100%**	**30,138,503,912**	**B**	**81,346,152,182**	**100%**	**27,179,851,101**	**23%**	**6,670,944,842**		**25%**		**88,017,097,024**		**292%**	BPPRD
												#DIV/0!		**-**		**#DIV/0!**	BPPRD
	Kegiatan:											**#DIV/0!**		**-**		**#DIV/0!**	BPPRD
	Perencanaan, Penganggaran, dan Evaluasi Kinerja	**Indeks Profesionalitas ASN**	**100%**	**2,521,700**	**0**	**50,221,775**	**100%**	**2,693,250**	**71%**	**1,922,844**		**71%**		**52,144,619**		**2068%**	BPPRD
	Sub Kegiatan:											**#DIV/0!**		**-**		**#DIV/0!**	BPPRD
	1. Penyusunan Dokumen Perencanaan Perangkat Daerah	Jumlah Dokumen Perencanan Perangkat Daerah	3	1,511,598	1	28,129,500	3	1,367,520	2	597,504		**44%**		**28,727,004**		**1900%**	BPPRD
												#DIV/0!		**-**		**#DIV/0!**	BPPRD
	2. Evaluasi Kinerja Perangkat Daerah	Jumlah Laporan Evaluasi Perangkat Daerah	1	1,010,102	13	22,092,275	1	1,325,730	1	1,325,340		**100%**		**23,417,615**		**2318%**	BPPRD

No	Urusan/Bidang Urusan Pemerintahan Daerah Dan Program/Kegiatan	Indikator Kinerja Program (*outcome*)/ Kegiatan (*output*)	Capaian Kinerja RPD pada Tahun 2026 (Akhir Periode RPJMD)		Realisasi Capaian Kinerja RKPD s/d Tahun Lalu (Tahun 2024)		Target Kinerja dan Anggaran RKPD Kota Jambi Tahun Berjalan (Tahun 2025) yang Dievaluasi (n-1)		Realisasi Capaian Kinerja dan Anggaran Renja Perangkat Daerah yang dievaluasi		Tingkat Capaian Kinerja dan Realisasi Anggaran RKPD (%)		Realisasi Kinerja dan Anggaran RPJMD Kota Jambi s/d Tahun 2025		Tingkat Capaian Kinerja dan Realisasi Anggaran RPJMD Kabupaten/kota s/d Tahun 2025 (%)		Perangkat Daerah Penanggung Jawab
1	3	4	5		6		7		8		9=8/7*100%		10=6+8		11=10/5*100%		
			K	Rp	K	Rp	K	Rp	K	Rp	K	%	K	Rp	K	%	
	Kegiatan :											**#DIV/0!**		**-**		**#DIV/0!**	BPPRD
	Administrasi Keuangan Perangkat Daerah	**Indeks Profesionalitas ASN**	**100%**	**24,149,027,388**	**0**	**64,695,557,856**	**100%**	**24,860,687,933**	**21%**	**5,132,210,630**		**21%**		**69,827,768,486**		**289%**	BPPRD
	Sub Kegiatan:											**#DIV/0!**		**-**		**#DIV/0!**	BPPRD
	1. Penyediaan Gaji dan Tunjangan ASN	Jumlah Orang yang Menerima Gaji dan Tunjangan ASN	65	23,683,912,848	59	63,289,523,510	66	24,472,426,413	132	4,973,874,310		**20%**		**68,263,397,820**		**288%**	BPPRD
												#DIV/0!		**-**		**#DIV/0!**	BPPRD
	2. Pelaksanaan Penatausahaan dan Pengujian/Verifikasi Keuangan	Jumlah Dokumen Penatausahaan dan Pengujian/Verifikasi Keuangan SKPD	2	352,157,190	30	1,175,416,485	1	337,690,320	2	139,456,320		**41%**		**1,314,872,805**		**373%**	BPPRD
												#DIV/0!		**-**		**#DIV/0!**	BPPRD
	3. Koordinasi dan Penyusunan Laporan Keuangan	Jumlah Laporan Keuangan Bulanan/triwulanan/Semesteran SKPD dan Laporan	2	112,957,350	2	230,617,861	2	50,571,200	1	18,880,000		**37%**		**249,497,861**		**221%**	BPPRD
	Kegiatan :											**#DIV/0!**		**-**		**#DIV/0!**	BPPRD
	Administrasi Kepegawaian Perangkat Daerah	**Indeks Profesionalitas ASN**	**100%**	**449,522,000**	**0**	**1,550,028,252**	**100%**	**281,825,000**	**3%**	**9,114,000**		**3%**		**1,559,142,252**		**347%**	BPPRD
												#DIV/0!		**-**		**#DIV/0!**	BPPRD
	Sub Kegiatan:											**#DIV/0!**		**-**		**#DIV/0!**	BPPRD
	1. Pengadaan Pakaian Dinas dan hari-hari tertentu berserta	Jumlah Paket Pakaian Dinas beserta Atributnya Kelengkapan	1	90,150,000	4	379,033,700	0	0	-	0		**#DIV/0!**		**379,033,700**		**420%**	BPPRD
												#DIV/0!		**-**		**#DIV/0!**	BPPRD
	2. Pendidikan dan Pelatihan/Bimbingan Teknis/ Kursus	Jumlah Pegawai berdasarkan tugas dan fungsi yang mengikuti pendidikan dan pelatihan	12	59,372,000	7	164,951,000	12	40,505,000	-	8,564,000		**21%**		**173,515,000**		**292%**	BPPRD
												#DIV/0!		**-**		**#DIV/0!**	BPPRD
	3. Bimbingan Teknis Implementasi Peraturan Perudang-	Jumlah Orang yang Mengikuti Bimbingan Teknis Implementasi Peraturan Perundang-Undangan	25	300,000,000	65	1,006,043,552	25	241,320,000	1	550,000		**0%**		**1,006,593,552**		**336%**	BPPRD

No	Urusan/Bidang Urusan Pemerintahan Daerah Dan Program/Kegiatan	Indikator Kinerja Program (*outcome*)/ Kegiatan (*output*)	Capaian Kinerja RPD pada Tahun 2026 (Akhir Periode RPJMD)		Realisasi Capaian Kinerja RKPD s/d Tahun Lalu (Tahun 2024)		Target Kinerja dan Anggaran RKPD Kota Jambi Tahun Berjalan (Tahun 2025) yang Dievaluasi (n-1)		Realisasi Capaian Kinerja dan Anggaran Renja Perangkat Daerah yang dievaluasi		Tingkat Capaian Kinerja dan Realisasi Anggaran RKPD (%)		Realisasi Kinerja dan Anggaran RPJMD Kota Jambi s/d Tahun 2025		Tingkat Capaian Kinerja dan Realisasi Anggaran RPJMD Kabupaten/kota s/d Tahun 2025 (%)		Perangkat Daerah Penanggung Jawab
1	3	4	5		6		7		8		9=8/7*100%		10=6+8		11=10/5*100%		
			K	Rp	K	Rp	K	Rp	K	Rp	K	%	K	Rp	K	%	
	Kegiatan :											**#DIV/0!**		**-**		**#DIV/0!**	BPPRD
	Administrasi Umum Perangkat Daerah	**Tertib Pengelolaan Administrasi Umum**	**100%**	2,412,420,412	100%	5,799,836,043	**100%**	**540,690,718**	**44%**	**239,302,810**		**44%**		**6,039,138,853**		**250%**	BPPRD
												#DIV/0!		**-**		**#DIV/0!**	BPPRD
	1. Penyediaan Komponen Instalasi Listrik/Penerangan Bangunan	Jumlah Paket Komponen Instalasi Listrik/Penerangan Bangunan Kantor yang disediakan	2	42,960,854	11	166,803,159	2	43,352,500	-	0		**0%**		**166,803,159**		**388%**	BPPRD
												#DIV/0!		**-**		**#DIV/0!**	BPPRD
	2. Penyediaan Peralatan dan Perlengkapan Kantor	Jumlah Paket Peralatan dan Perlengkapam Kantor yang disediakan	4	1,878,330,258	14	3,534,948,782	4	283,243,918	1	71,469,362		**25%**		**3,606,418,144**		**192%**	BPPRD
												#DIV/0!		**-**		**#DIV/0!**	BPPRD
	3. Penyediaan Bahan Logistik	Jumlah Paket Bahan Logistik Kantor yang disediakan	1	43,989,300	28	152,346,600	1	19,317,330	2	8,944,000		**46%**		**161,290,600**		**367%**	BPPRD
												#DIV/0!		**-**		**#DIV/0!**	BPPRD
	4. Pemyediaan barang cetakan dan Penggandaan	Jumlah Paket barang Cetakan dan Penggandaan yang disediakan	1	33,300,000	26	192,589,650	1	24,209,470	1	10,346,600		**43%**		**202,936,250**		**609%**	BPPRD
												#DIV/0!		**-**		**#DIV/0!**	BPPRD
	5. Penyediaan bahan bacaan dan Peraturan Perundang-undangan	Jumlah Dokumen Bahan Bacaan dan Peraturan Perunndang-undangan yang	1	3,840,000	7	11,979,000	1	880,000	1	240,000		**27%**		**12,219,000**		**318%**	BPPRD
												#DIV/0!		**-**		**#DIV/0!**	BPPRD
	6.Fasilitas Kunjungan Tamu	Jumlah Laporan Fasilitasi Kunjungan Tamu	12	60,000,000	37	175,015,000	12	19,687,500	3	2,400,000		**12%**		**177,415,000**		**296%**	BPPRD
												#DIV/0!		**-**		**#DIV/0!**	BPPRD
	7. Penyelenggaraan Rapat Koordinasi dan Konsultasi	Jumlah Laporan Penyelenggaraan Rapat Koordinasi dan Konsultasi SKPD	12	350,000,000	34	1,566,153,852	12	150,000,000	6	145,902,848		**97%**		**1,712,056,700**		**489%**	BPPRD
	Kegiatan :											**#DIV/0!**		**-**		**#DIV/0!**	BPPRD

No	Urusan/Bidang Urusan Pemerintahan Daerah Dan Program/Kegiatan	Indikator Kinerja Program (*outcome*)/ Kegiatan (*output*)	Capaian Kinerja RPD pada Tahun 2026 (Akhir Periode RPJMD)		Realisasi Capaian Kinerja RKPD s/d Tahun Lalu (Tahun 2024)		Target Kinerja dan Anggaran RKPD Kota Jambi Tahun Berjalan (Tahun 2025) yang Dievaluasi (n-1)		Realisasi Capaian Kinerja dan Anggaran Renja Perangkat Daerah yang dievaluasi		Tingkat Capaian Kinerja dan Realisasi Anggaran RKPD (%)		Realisasi Kinerja dan Anggaran RPJMD Kota Jambi s/d Tahun 2025		Tingkat Capaian Kinerja dan Realisasi Anggaran RPJMD Kabupaten/kota s/d Tahun 2025 (%)		Perangkat Daerah Penanggung Jawab
1	3	4	5		6		7		8		9=8/7*100%		10=6+8		11=10/5*100%		
			K	Rp	K	Rp	K	Rp	K	Rp	K	%	K	Rp	K	%	
	Pengadaan Barang Milik Daerah Penunjang Urusan	**Tertib Pengelolaan Pengadaan Barang Milik Daerah Penunjang urusan Pemerintah Daerah**	**100%**	1,700,000,000	100%	2,776,020,000	**100%**	**-**	**#DIV/0!**	**0**		**#DIV/0!**		**2,776,020,000**		**163%**	BPPRD
	Sub Kegiatan :											**#DIV/0!**		**-**		**#DIV/0!**	BPPRD
	1. Pengadaan Kendaraan Dinas Operasional atau Lapangan	Jumlah Unit Kendaraan Dinas Operasional atau Lapangan yang disediakan	0	1,700,000,000	4	2,776,020,000	0	-	-	0		**#DIV/0!**		**2,776,020,000**		**163%**	BPPRD
	Sub Kegiatan :											**#DIV/0!**		**-**		**#DIV/0!**	BPPRD
	Penyediaan Jasa Penunjang urusan Pemerintah	**Tertib Pengelolaan Penyediaan Jasa Penunjang Urusan Pemerintah Daerah**	**100%**	**534,040,000**	**100%**	**2,317,998,691**	**100%**	**566,950,000**	**78%**	**444,513,109**		**78%**		**2,762,511,800**		**517%**	BPPRD
	1. Penyediaan Jasa Surat Menyurat	Jumlah Laporan Penyediaan Jasa Surat Menyurat	4	58,040,000	6	203,540,000	4	30,950,000	2	57,540,000		**186%**		**261,080,000**		**450%**	BPPRD
												#DIV/0!		**-**		**#DIV/0!**	BPPRD
												#DIV/0!		**-**		**#DIV/0!**	BPPRD
	2. Penyediaan Jasa Komunikasi, Sumber daya air dan Listrik	Jumlah Laporan Penyediaan Jasa Komunikasi, Sumber Daya Air dan Listrik	4	476,000,000	29	2,114,458,691	4	536,000,000	2	386,973,109		**72%**		**2,501,431,800**		**526%**	BPPRD
	Kegiatan :											**#DIV/0!**		**-**		**#DIV/0!**	BPPRD
	Pemeliharaan Barang Milik Daerah Penunjang urusan	**Tertib Pengelolaan Pemeliharaan Barang Milik Daerah Penunjang Urusan Pemerintah**	**100%**	890,972,412		4,156,489,565	**100%**	**927,004,200**	**91%**	**843,881,449**		**91%**		**5,000,371,014**		**561%**	BPPRD
												#DIV/0!		**-**		**#DIV/0!**	BPPRD
	Sub Kegiatan :											**#DIV/0!**		**-**		**#DIV/0!**	BPPRD
	1. Penyediaan Jasa Pemeliharaan, Biaya Pemeliharaan,	Jumlah Kendaraan Dinas Operasional atau Lapangan yang dipelihara dan dibayarkan pajaknya	37	654,559,632	247	2,256,602,832	37	729,381,200	74	468,279,449		**64%**		**2,724,882,281**		**416%**	BPPRD
												#DIV/0!		**-**		**#DIV/0!**	BPPRD
	2. Pemeliharaan Peralatan dan Mesin Lainnya	Jumlah Peralatan dan Mesin Lainnya yang dipelihara	101	79,612,780	209	423,910,740	101	85,623,000	22	102,850,000		**120%**		**526,760,740**		**662%**	BPPRD
												#DIV/0!		**-**		**#DIV/0!**	BPPRD

No	Urusan/Bidang Urusan Pemerintahan Daerah Dan Program/Kegiatan	Indikator Kinerja Program (*outcome*)/ Kegiatan (*output*)	Capaian Kinerja RPD pada Tahun 2026 (Akhir Periode RPJMD)		Realisasi Capaian Kinerja RKPD s/d Tahun Lalu (Tahun 2024)		Target Kinerja dan Anggaran RKPD Kota Jambi Tahun Berjalan (Tahun 2025) yang Dievaluasi (n-1)		Realisasi Capaian Kinerja dan Anggaran Renja Perangkat Daerah yang dievaluasi		Tingkat Capaian Kinerja dan Realisasi Anggaran RKPD (%)		Realisasi Kinerja dan Anggaran RPJMD Kota Jambi s/d Tahun 2025		Tingkat Capaian Kinerja dan Realisasi Anggaran RPJMD Kabupaten/kota s/d Tahun 2025 (%)		Perangkat Daerah Penanggung Jawab
1	3	4	5		6		7		8		9=8/7*100%		10=6+8		11=10/5*100%		
			K	Rp	K	Rp	K	Rp	K	Rp	K	%	K	Rp	K	%	
	3.Pemeliharaan/Rehabilitasi gedung Kantor dan Bangunan Lainnya	Jumlah Gedung Kantor dan bangunan lainnya yang dipelihara/direhabilitasi	2	156,800,000	14	1,475,975,993	2	112,000,000	4	272,752,000		**244%**		**1,748,727,993**		**1115%**	BPPRD
												#DIV/0!		**-**		**#DIV/0!**	BPPRD
												#DIV/0!		**-**		**#DIV/0!**	
		Indeks Reformasi Birokrasi Perangkat Daerah	**82.00**		**81.10**		**81.00**					**#DIV/0!**		**-**		**#DIV/0!**	BPKAD
I	**PROGRAM PENUNJANG URUSAN PEMERINTAHAN DAERAH**	**Indeks Reformasi Birokrasi Perangkat Daerah**	**82.00**	**32,936,135,550.00**	**81.10**	**8,982,524,522.00**	**81.00**	**10,890,788,851.00**	80.95	**3,688,416,760.00**		**34%**		**12,670,941,282**		**38%**	BPKAD
1	**Perencanaan, Penganggaran, dan Evaluasi Kinerja**	**Peningkatan Nilai AKIP**	**82.00**	**211,378,924.00**	**81.10**	**58,141,200.00**	**81.00**	**57,527,721.00**	80.95	**22,285,710.00**		**39%**		**80,426,910**		**38%**	BPKAD
1	Penyusunan Dokumen Perencanaan Perangkat Daerah	Jumlah Dokumen Perencanaan Perangkat Daerah	33	150,333,952.00	11	40,566,000.00	11	40,539,822.00	7	13,802,370.00		**34%**		**54,368,370**		**36%**	BPKAD
2	Koordinasi dan Penyusunan Laporan Capaian Kinerja dan	Jumlah Laporan Capaian Kinerja dan Ikhtisar Realisasi Kinerja SKPD dan Laporan Hasil	12	61,044,972.00	4	17,575,200.00	4	16,987,899.00	2	8,483,340.00		**50%**		**26,058,540**		**43%**	BPKAD
2	**Administrasi Keuangan Perangkat Daerah**	**Tertib Administrasi Keuangan**	**300**	**25,512,021,514.00**	**100**	**6,435,363,189.00**	**100**	**8,947,488,209.00**	**50**	**3,099,854,869.00**		**35%**		**9,535,218,058**		**37%**	BPKAD
3	Penyediaan Gaji dan Tunjangan ASN	Jumlah Orang yang Menerima Gaji dan Tunjangan ASN	138	21,713,819,854.00	45	5,219,142,638.00	46	7,728,450,000.00	46	2,873,469,339.00		**37%**		**8,092,611,977**		**37%**	BPKAD
4	Pelaksanaan Penatausahaan dan Pengujian/Verifikasi Keuangan	Jumlah Dokumen Penatausahaan dan Pengujian/Verifikasi Keuangan SKPD	300	3,708,627,503.00	93	1,186,822,853.00	100	1,193,831,774.00	50	226,385,530.00		**19%**		**1,413,208,383**		**38%**	BPKAD
5	Koordinasi dan Penyusunan Laporan Keuangan Akhir Tahun	Jumlah Laporan Keuangan Akhir Tahun SKPD dan Laporan Hasil Koordinasi	3	44,815,875.00	1	14,718,600.00	1	12,722,709.00	1	-		**0%**		**14,718,600**		**33%**	BPKAD
6	Koordinasi dan Penyusunan Laporan Keuangan Bulanan/Triwul	Jumlah Laporan Keuangan Bulanan/ Triwulanan/ Semesteran SKPD dan Laporan	54	44,758,282.00	18	14,679,098.00	18	12,483,726.00	9	-		**0%**		**14,679,098**		**33%**	BPKAD
3	**Administrasi Kepegawaian Perangkat Daerah**	**Indeks Profesionalitas ASN Perangkat Daerah**	**75**	**924,880,000.00**	**76.61**	**401,829,481.00**	**70**	**223,850,000.00**	**-**	**132,974,000.00**		**59%**		**534,803,481**		**58%**	BPKAD
7	Pengadaan Pakaian Dinas Beserta Atribut Kelengkapanny a	Jumlah Paket Pakaian Dinas beserta Atribut Kelengkapan	15	573,480,000.00	4	277,662,500.00	4	142,500,000.00	4	131,824,000.00		**93%**		**409,486,500**		**71%**	BPKAD
8	Bimbingan Teknis Implementasi Peraturan Perundang-	Jumlah Orang yang Mengikuti Bimbingan Teknis Implementasi Peraturan Perundang-Undangan	45	351,400,000.00	16	124,166,981.00	12	81,350,000.00	6	1,150,000.00		**1%**		**125,316,981**		**36%**	BPKAD
4	**Administrasi Umum Perangkat Daerah**	**Tertib Pengelolaan Administrasi Umum**	**300**	**2,301,384,613.00**	**100**	**666,150,858.00**	**100**	**503,968,721.00**	**50**	**137,744,034.00**		**27%**		**803,894,892**		**35%**	BPKAD

No	Urusan/Bidang Urusan Pemerintahan Daerah Dan Program/Kegiatan	Indikator Kinerja Program (*outcome*)/ Kegiatan (*output*)	Capaian Kinerja RPD pada Tahun 2026 (Akhir Periode RPJMD)		Realisasi Capaian Kinerja RKPD s/d Tahun Lalu (Tahun 2024)		Target Kinerja dan Anggaran RKPD Kota Jambi Tahun Berjalan (Tahun 2025) yang Dievaluasi (n-1)		Realisasi Capaian Kinerja dan Anggaran Renja Perangkat Daerah yang dievaluasi		Tingkat Capaian Kinerja dan Realisasi Anggaran RKPD (%)		Realisasi Kinerja dan Anggaran RPJMD Kota Jambi s/d Tahun 2025		Tingkat Capaian Kinerja dan Realisasi Anggaran RPJMD Kabupaten/kota s/d Tahun 2025 (%)		Perangkat Daerah Penanggung Jawab
1	3	4	5		6		7		8		9=8/7*100%		10=6+8		11=10/5*100%		
			K	Rp	K	Rp	K	Rp	K	Rp	K	%	K	Rp	K	%	
9	Penyediaan Komponen Instalasi Listrik/Penerangan Bangunan	Jumlah Paket Komponen Instalasi Listrik/Penerangan Bangunan Kantor yang Disediakan	24	70,246,865.00	11	25,496,912.00	7	20,781,348.00	7	4,296,000.00		**21%**		**29,792,912**		**42%**	BPKAD
10	Penyediaan Peralatan dan Perlengkapan Kantor	Jumlah Paket Peralatan dan Perlengkapan Kantor yang Disediakan	51	164,087,073.00	16	55,716,250.00	17	45,846,330.00	-	-		**0%**		**55,716,250**		**34%**	BPKAD
11	Penyediaan Peralatan Rumah Tangga	Jumlah Paket Peralatan Rumah Tangga yang Disediakan	96	86,455,690.00	26	9,564,400.00	32	21,724,569.00	32	4,837,380.00		**22%**		**14,401,780**		**17%**	BPKAD
12	Penyediaan Bahan Logistik Kantor	Jumlah Paket Bahan Logistik Kantor yang Disediakan	15	75,413,400.00	5	16,024,490.00	5	26,174,800.00	-	-		**0%**		**16,024,490**		**21%**	BPKAD
13	Penyediaan Barang Cetakan dan Penggandaan	Jumlah Paket Barang Cetakan dan Penggandaan yang Disediakan	30	200,769,585.00	16	92,497,980.00	10	38,731,674.00	10	9,339,000.00		**24%**		**101,836,980**		**51%**	BPKAD
14	Fasilitasi Kunjungan Tamu	Jumlah Laporan Fasilitasi Kunjungan Tamu	36	554,412,000.00	12	58,532,500.00	12	175,710,000.00	6	15,375,950.00		**9%**		**73,908,450**		**13%**	BPKAD
15	Penyelenggaraan Rapat Koordinasi dan Konsultasi SKPD	Jumlah Laporan Penyelenggaraan Rapat Koordinasi dan Konsultasi SKPD	36	1,150,000,000.00	12	408,318,326.00	12	175,000,000.00	6	103,895,704.00		**59%**		**512,214,030**		**45%**	BPKAD
5	**Pengadaan Barang Milik Daerah Penunjang UrusanPemeri**	**Tertib pengadaan barang milik daerah penunjang urusan pemerintahan daerah**	**300**	**466,608,287.00**	**100**	**377,939,200.00**	**0**	**0**	**-**	**0**		**#DIV/0!**		**377,939,200**		**81%**	BPKAD
16	Pengadaan Peralatan dan Mesin Lainnya	Jumlah Unit Peralatan dan Mesin Lainnya yang Disediakan	24	466,608,287.00	8	377,939,200.00	0	0	-	0		**#DIV/0!**		**377,939,200**		**81%**	BPKAD
6	**Penyediaan Jasa Penunjang Urusan Pemerintahan**	**Tertib Pengelolaan jasa penunjang urusan pemerintah daerah**	**300**	**1,453,600,012.00**	**100**	**408,341,613.00**	**100**	**480,150,000.00**	**50**	**153,540,078.00**		**32%**		**561,881,691**		**39%**	BPKAD
18	Penyediaan Jasa Surat Menyurat	Jumlah Laporan Penyediaan Jasa Surat Menyurat	36	22,870,000.00	12	7,600,000.00	12	7,160,000.00	6	3,500,000.00		**49%**		**11,100,000**		**49%**	BPKAD
19	Penyediaan Jasa Komunikasi,Sumber Daya Air dan Listrik	Jumlah Laporan Penyediaan Jasa Komunikasi, Sumber Daya Air dan Listrik yang Disediakan	36	1,205,456,412.00	12	336,864,913.00	12	393,000,000.00	6	121,840,078.00		**31%**		**458,704,991**		**38%**	BPKAD
20	Penyediaan Jasa Pelayanan Umum Kantor	Jumlah Laporan Penyediaan Jasa Pelayanan Umum Kantor yang Disediakan	36	225,273,600.00	12	63,876,700.00	12	79,990,000.00	6	28,200,000.00		**35%**		**92,076,700**		**41%**	BPKAD
7	**Pemeliharaan Barang Milik Daerah Penunjang Urusan**	**Tertib Pemeliharaan barang milik daerah penunjang urusan pemerintahan**	**300**	**2,066,262,200.00**	**100**	**634,758,981.00**	**100**	**677,804,200.00**	**50**	**142,018,069.00**		**21%**		**776,777,050**		**38%**	BPKAD
21	Penyediaan Jasa Pemeliharaan, Biaya Pemeliharaan,	Jumlah Kendaraan Dinas Operasional atau Lapangan yang Dipelihara dan dibayarkan Pajak	75	1,107,446,400.00	25	337,846,231.00	25	353,698,800.00	25	132,593,069.00		**37%**		**470,439,300**		**42%**	BPKAD
22	Pemeliharaan Peralatan dan Mesin Lainnya	Jumlah Peralatan dan Mesin Lainnya yang Dipelihara	60	189,121,800.00	20	68,294,750.00	20	59,207,400.00	10	7,425,000.00		**13%**		**75,719,750**		**40%**	BPKAD
23	Pemeliharaan/ Rehabilitasi Gedung Kantor dan Bangunan Lainnya	Jumlah Gedung Kantor dan Bangunan Lainnya yang Dipelihara/Direhabilit	3	644,384,000.00	1	197,900,000.00	1	223,128,000.00	-	-		**0%**		**197,900,000**		**31%**	BPKAD

No	Urusan/Bidang Urusan Pemerintahan Daerah Dan Program/Kegiatan	Indikator Kinerja Program (*outcome*)/ Kegiatan (*output*)	Capaian Kinerja RPD pada Tahun 2026 (Akhir Periode RPJMD)		Realisasi Capaian Kinerja RKPD s/d Tahun Lalu (Tahun 2024)		Target Kinerja dan Anggaran RKPD Kota Jambi Tahun Berjalan (Tahun 2025) yang Dievaluasi (n-1)		Realisasi Capaian Kinerja dan Anggaran Renja Perangkat Daerah yang dievaluasi		Tingkat Capaian Kinerja dan Realisasi Anggaran RKPD (%)		Realisasi Kinerja dan Anggaran RPJMD Kota Jambi s/d Tahun 2025		Tingkat Capaian Kinerja dan Realisasi Anggaran RPJMD Kabupaten/kota s/d Tahun 2025 (%)		Perangkat Daerah Penanggung Jawab
1	3	4	5		6		7		8		9=8/7*100%		10=6+8		11=10/5*100%		
			K	Rp	K	Rp	K	Rp	K	Rp	K	%	K	Rp	K	%	
24	Pemeliharaan/ Rehabilitasi Sarana dan Prasarana Gedung Kantor	Jumlah Sarana dan Prasarana Gedung Kantor atau Bangunan Lainnya yang	3	125,310,000.00	1	30,718,000.00	1	41,770,000.00	1	2,000,000.00		**5%**		**32,718,000**		**26%**	BPKAD
		PENETAPAN APBD	**TEPAT WAKTU**		**TEPAT WAKTU**							**#DIV/0!**		**-**		**#DIV/0!**	BPKAD
II	**PROGRAM PENGELOLAAN KEUANGAN DAERAH**	**Akuntabilitas Pengelolaan Keuangan Daerah**	**70**	**40,862,928,251.00**	**71.74**	**4,835,156,910.00**	**65**	**12,964,494,505.00**	**0**	**1,777,200,991.00**		**14%**		**6,612,357,901**		**16%**	BPKAD
8	**Koordinasi dan Penyusunan Rencana Anggaran**	**Ketepatan waktu penyusunan dokumen Anggaran Daerah**	**300**	**7,708,726,251.00**	**100**	**1,964,505,104.00**	**100**	**2,138,590,801.00**	**50**	**477,735,040.00**		**22%**		**2,442,240,144**		**32%**	BPKAD
25	Koordinasi dan Penyusunan KUA dan PPAS	Jumlah Dokumen KUA dan PPAS yang Disusun	6	3,807,197,978.00	2	1,078,483,344.00	2	1,101,758,951.00	2	252,987,737.00		**23%**		**1,331,471,081**		**35%**	BPKAD
26	Koordinasi dan Penyusunan Perubahan KUA dan Perubahan	Jumlah Dokumen Perubahan KUA dan Perubahan PPAS yang Disusun	6	685,945,094.00	2	171,027,100.00	2	157,520,210.00	2	-		**0%**		**171,027,100**		**25%**	BPKAD
27	Koordinasi, Penyusunan dan Verifikasi RKA-SKPD	Jumlah RKA-SKPD yang Diverifikasi	117	37,842,473.00	39	10,120,960.00	39	12,103,135.00	39	6,136,000.00		**51%**		**16,256,960**		**43%**	BPKAD
28	Koordinasi, Penyusunan dan Verifikasi Perubahan RKA-SKPD	Jumlah Perubahan RKA-SKPD yang Diverifikasi	117	37,837,084.00	39	7,717,450.00	39	13,271,760.00	39	-		**0%**		**7,717,450**		**20%**	BPKAD
29	Koordinasi, Penyusunan dan Verifikasi DPA-SKPD	Jumlah DPA- SKPD yang Diverifikasi	117	36,039,758.00	39	7,826,300.00	39	12,628,430.00	20	5,505,400.00		**44%**		**13,331,700**		**37%**	BPKAD
30	Koordinasi, Penyusunan dan Verifikasi Perubahan DPA-SKPD	Jumlah Perubahan DPA-SKPD yang Diverifikasi	117	35,611,758.00	39	7,362,000.00	39	12,653,567.00	39	-		**0%**		**7,362,000**		**21%**	BPKAD
31	Koordinasi dan Penyusunan Peraturan Daerah tentang APBD dan	Jumlah Peraturan Daerah tentang APBD dan Peraturan Kepala Daerah tentang Penjabaran	6	1,187,934,515.00	2	206,840,674.00	2	346,604,447.00	1	114,720,809.00		**33%**		**321,561,483**		**27%**	BPKAD
32	Koordinasi dan Penyusunan Peraturan Daerah tentang Perubahan	Jumlah Peraturan Daerah tentang Perubahan APBD dan Peraturan Kepala Daerah	6	926,748,850.00	2	206,787,023.00	2	257,364,311.00	-	-		**0%**		**206,787,023**		**22%**	BPKAD
33	Koordinasi dan Penyusunan Regulasi serta Kebijakan Bidang	Jumlah Dokumen Regulasi serta Kebijakan Bidang Anggaran	12	310,508,928.00	4	78,853,382.00	4	72,966,210.00	4	49,378,650.00		**68%**		**128,232,032**		**41%**	BPKAD
34	Koordinasi Perencanaan Anggaran Pendapatan	Jumlah Dokumen Hasil Koordinasi Perencanaan Anggaran Pendapatan	12	267,546,104.00	4	65,849,468.00	4	85,221,955.00	2	16,027,738.00		**19%**		**81,877,206**		**31%**	BPKAD
35	Koordinasi Perencanaan Anggaran Belanja Daerah	Jumlah Dokumen Hasil Koordinasi Perencanaan Anggaran Belanja Daerah	30	288,610,110.00	12	113,766,153.00	12	52,619,960.00	10	32,978,706.00		**63%**		**146,744,859**		**51%**	BPKAD
36	Koordinasi Perencanaan Anggaran Pembiayaan	Jumlah Dokumen Hasil Koordinasi Perencanaan Anggaran Pembiayaan	18	86,903,599.00	2	9,871,250.00	18	13,877,865.00	10	-		**0%**		**9,871,250**		**11%**	BPKAD
9	**Koordinasi dan Pengelolaan Perbendaharaan Daerah**	**Persentase Kemampuan OPD dalam hal Penatausahaan Pengrimaan dan**	**300**	**3,360,141,474.00**	**100**	**1,187,741,486.00**	**100**	**821,995,402.00**	**50**	**452,933,719.00**		**55%**		**1,640,675,205**		**49%**	BPKAD

No	Urusan/Bidang Urusan Pemerintahan Daerah Dan Program/Kegiatan	Indikator Kinerja Program (*outcome*)/ Kegiatan (*output*)	Capaian Kinerja RPD pada Tahun 2026 (Akhir Periode RPJMD)		Realisasi Capaian Kinerja RKPD s/d Tahun Lalu (Tahun 2024)		Target Kinerja dan Anggaran RKPD Kota Jambi Tahun Berjalan (Tahun 2025) yang Dievaluasi (n-1)		Realisasi Capaian Kinerja dan Anggaran Renja Perangkat Daerah yang dievaluasi		Tingkat Capaian Kinerja dan Realisasi Anggaran RKPD (%)		Realisasi Kinerja dan Anggaran RPJMD Kota Jambi s/d Tahun 2025		Tingkat Capaian Kinerja dan Realisasi Anggaran RPJMD Kabupaten/kota s/d Tahun 2025 (%)		Perangkat Daerah Penanggung Jawab
1	3	4	5		6		7		8		9=8/7*100%		10=6+8		11=10/5*100%		
			K	Rp	K	Rp	K	Rp	K	Rp	K	%	K	Rp	K	%	
37	Koordinasi dan Pengelolaan Kas Daerah	Jumlah Dokumen Hasil Koordinasi dan Pengelolaan Kas Daerah	36	523,681,290.00	12	184,453,658.00	12	137,270,737.00	6	63,128,772.00		**46%**		**247,582,430**		**47%**	BPKAD
38	Penyiapan, Pelaksanaan Pengendalian dan Penerbitan Anggaran Kas	Jumlah Dokumen Hasil Pengendalian dan Penerbitan Anggaran Kas dan SPD	702	1,126,007,061.00	234	407,924,400.00	234	268,547,817.00	117	166,055,549.00		**62%**		**573,979,949**		**51%**	BPKAD
39	Koordinasi, Fasilitasi, Asistensi, Sinkronisasi, Supervisi,	Jumlah dokumen hasil Koordinasi, Fasilitasi, Asistensi, Sinktronisasi, Supervisi, Monitoring	144	109,584,987.00	48	37,985,921.00	48	23,633,751.00	24	16,286,382.00		**69%**		**54,272,303**		**50%**	BPKAD
40	Koordinasi dan Penyusunan Laporan Realisasi Penerimaan	Jumlah Laporan Realisasi Penerimaan dan Pengeluaran Kas Daerah, Laporan	2226	119,206,953.00	742	34,287,750.00	742	34,767,735.00	371	11,332,500.00		**33%**		**45,620,250**		**38%**	BPKAD
41	Rekonsiliasi Data Penerimaanda n Pengeluaran Kas serta	Jumlah Dokumen Hasil Rekonsiliasi Data Penerimaan dan Pengeluaran Kas serta Pemungutan	1404	111,905,628.00	468	36,423,938.00	468	25,024,110.00	234	6,575,000.00		**26%**		**42,998,938**		**38%**	BPKAD
42	Penyusunan Petunjuk Teknis Administrasi Keuangan	Jumlah Petunjuk Teknis Administrasi Keuangan yang Berkaitan dengan Penerimaan dan	9	658,697,199.00	3	226,403,459.00	3	164,281,218.00	3	113,829,920.00		**69%**		**340,233,379**		**52%**	BPKAD
43	Pembinaan Penatausahaa n Keuangan Pemerintah Kabupaten/Kot	Jumlah Orang yang Mengikuti Pembinaan Penatausahaan Keuangan	720	711,058,356.00	240	260,262,360.00	240	168,470,034.00	120	75,725,596.00		**45%**		**335,987,956**		**47%**	BPKAD
10	**Koordinasi dan Pelaksanaan Akuntansi dan**	**Kesesuaian Pelaksanaan Akuntansi dan Pelaporan Keuangan Daerah**	**300**	**3,501,470,019.00**	**100**	**1,092,752,661.00**	**100**	**945,375,073.00**	**50**	**287,249,032.00**		**30%**		**1,380,001,693**		**39%**	BPKAD
44	Koordinasi PelaksanaanA kuntansi Penerimaan danPengeluara	Jumlah Laporan Hasil Koordinasi Pelaksanaan Akuntansi Penerimaan dan	36	238,418,042.00	12	77,980,038.00	12	68,096,018.00	6	34,052,884.00		**50%**		**112,032,922**		**47%**	BPKAD
45	Rekonsiliasi dan Verifikasi Aset, Kewajiban, Ekuitas,	Jumlah Dokumen Hasil Rekonsiliasi dan Verifikasi Aset, Kewajiban, Ekuitas, Pendapatan, Belanja,	2808	141,474,945.00	936	46,743,050.00	936	44,733,735.00	468	15,255,500.00		**34%**		**61,998,550**		**44%**	BPKAD
46	Koordinasi Penyusunan Laporan Pertanggungja waban	Jumlah Laporan Pertanggungjawaban Pelaksanaan APBD Bulanan, Triwulanan dan Semesteran	48	104,660,968.00	16	35,082,883.00	16	34,478,186.00	8	7,220,000.00		**21%**		**42,302,883**		**40%**	BPKAD
47	Konsolidasi Laporan Keuangan SKPD, BLUD dan Laporan	Jumlah Laporan Keuangan SKPD, BLUD dan Laporan Keuangan Pemerintah Daerah	51	718,787,263.00	17	199,573,910.00	17	192,191,970.00	9	58,984,288.00		**31%**		**258,558,198**		**36%**	BPKAD
48	Koordinasi dan Penyusunan Rancangan Peraturan Daerah tentang	Jumlah Rancangan Peraturan Daerah tentang Pertanggungjawaban Pelaksanaan APBD	12	525,305,413.00	4	173,936,691.00	4	140,292,233.00	4	14,760,007.00		**11%**		**188,696,698**		**36%**	BPKAD
49	Penyusunan Tanggapan/ TindakLanjut terhadap LHP BPK atas	Jumlah Dokumen Tanggapan/Tindak Lanjut Terhadap LHP BPK atas Laporan Pertanggungjawaban	6	18,135,771.00	2	4,949,000.00	2	5,795,172.00	2	-		**0%**		**4,949,000**		**27%**	BPKAD
50	Koordinasi, Sinkronisasi, dan Penyelesaian Tuntutan	Jumlah Dokumen Hasil Koordinasi, Sinkronisasi, dan Penyelesaian Tuntutan	36	616,449,490.00	12	215,579,422.00	12	141,178,330.00	6	30,882,000.00		**22%**		**246,461,422**		**40%**	BPKAD
51	Penyusunan Sistem dan Prosedur Akuntansi dan Pelaporan	Jumlah Sistem dan Prosedur Akuntansi dan Pelaporan Keuangan Pemerintah Daerah	45	523,298,941.00	15	164,732,336.00	15	146,356,457.00	8	30,108,375.00		**21%**		**194,840,711**		**37%**	BPKAD
52	Pembinaan Akuntansi, Pelaporan dan Pertanggungja waban	Jumlah Orang yang Mengikuti Pembinaan Akuntansi, Pelaporan dan	936	321,087,623.00	312	65,252,519.00	312	97,196,138.00	256	23,923,000.00		**25%**		**89,175,519**		**28%**	BPKAD

No	Urusan/Bidang Urusan Pemerintahan Daerah Dan Program/Kegiatan	Indikator Kinerja Program (*outcome*)/ Kegiatan (*output*)	Capaian Kinerja RPD pada Tahun 2026 (Akhir Periode RPJMD)		Realisasi Capaian Kinerja RKPD s/d Tahun Lalu (Tahun 2024)		Target Kinerja dan Anggaran RKPD Kota Jambi Tahun Berjalan (Tahun 2025) yang Dievaluasi (n-1)		Realisasi Capaian Kinerja dan Anggaran Renja Perangkat Daerah yang dievaluasi		Tingkat Capaian Kinerja dan Realisasi Anggaran RKPD (%)		Realisasi Kinerja dan Anggaran RPJMD Kota Jambi s/d Tahun 2025		Tingkat Capaian Kinerja dan Realisasi Anggaran RPJMD Kabupaten/kota s/d Tahun 2025 (%)		Perangkat Daerah Penanggung Jawab
1	3	4	5		6		7		8		9=8/7*100%		10=6+8		11=10/5*100%		
			K	Rp	K	Rp	K	Rp	K	Rp	K	%	K	Rp	K	%	
53	Pembinaan Pengelolaan Keuangan BLUD Kabupaten/Kot	Jumlah BLUD Kabupaten/Kota yang Dibina	72	293,851,563.00	22	108,922,812.00	22	75,056,834.00	22	72,062,978.00		**96%**		**180,985,790**		**62%**	BPKAD
10	**Penunjang Urusan Kewenangan Pengelolaan Keuangan**	**Tertib Penunjang Urusan Kewenangan Pengelolaan Keuangan Daerah**	**300**	**26,292,590,507.00**	**100**	**590,157,659.00**	**100**	**9,058,533,229.00**	**50**	**559,283,200.00**		**6%**		**1,149,440,859**		**4%**	BPKAD
54	Pengelolaan Dana Darurat dan Mendesak	Jumlah Laporan Hasil Pengelolaan Dana Darurat dan Mendesak	36	26,292,590,507.00	12	590,157,659.00	12	9,058,533,229.00	6	559,283,200.00		**6%**		**1,149,440,859**		**4%**	BPKAD
III	**opini BPK terhadap Laporan Keuangan**		**WTP**		**WTP**		**WTP**					**#DIV/0!**		**-**		**#DIV/0!**	BPKAD
	PROGRAM PENGELOLAAN BARANG MILIK DAERAH	**Persentase Pengelolaan Barang Milik Daerah**	**95**	**4,634,751,711.00**	**85**	**1,022,181,491.00**	**90**	**1,145,412,873.00**	**40**	**272,386,157.00**		**24%**		**1,294,567,648**		**28%**	BPKAD
12	**Pengelolaan Barang Milik Daerah**	**Meningkatnya Persentase Manajemen Pengelolaan BMD Pemerintah Kota**	**95**	**4,634,751,711.00**	**85**	**1,022,181,491.00**	**90**	**1,145,412,873.00**	**40**	**272,386,157.00**		**24%**		**1,294,567,648**		**28%**	BPKAD
55	Penyusunan Standar Harga	Jumlah Standar Harga yang Disusun	3	541,314,770.00	1	124,904,658.00	1	130,779,560.00	-	6,799,559.00		**5%**		**131,704,217**		**24%**	BPKAD
56	Penyusunan Perencanaan Kebutuhan Barang Milik Daerah	Jumlah Rencana Kebutuhan Barang Milik Daerah	3	100,369,230.00	0	3,835,050.00	1	27,113,321.00	-	-		**0%**		**3,835,050**		**4%**	BPKAD
57	Penatausahaan Barang Milik Daerah	Jumlah Laporan Penatausahaan Barang Milik Daerah	3	864,193,744.00	1	171,163,958.00	1	175,254,646.00	1	78,581,130.00		**45%**		**249,745,088**		**29%**	BPKAD
58	Pengamanan B	Jumlah Laporan Hasil Pengamanan Barang Milik Daerah	6	798,476,464.00	2	161,370,572.00	2	207,087,958.00	1	54,376,115.00		**26%**		**215,746,687**		**27%**	BPKAD
59	Penilaian Baran	Jumlah Laporan Hasil Penilaian Barang Milik Daerah dan Hasil Koordinasi Penilaian Barang	12	175,659,826.00	4	28,732,140.00	4	40,504,275.00	2	3,900,000.00		**10%**		**32,632,140**		**19%**	BPKAD
60	Pengawasan dan Pengendalian Pengelolaan Barang Milik	Jumlah Laporan Hasil Pengawasan dan Pengendalian Pengelolaan Barang Milik Daerah	6	452,959,300.00	2	98,131,631.00	2	105,460,520.00	1	10,286,135.00		**10%**		**108,417,766**		**24%**	BPKAD
61	Optimalisasi Penggunaan, Pemanfaatan, Pemindahtanganan,	Jumlah Dokumen Hasil Optimalisasi Penggunaan, Pemanfaatan, Pemindahtanganan,	12	560,576,486.00	4	120,755,891.00	4	149,315,863.00	2	31,400,328.00		**21%**		**152,156,219**		**27%**	BPKAD
62	Rekonsiliasi dalam rangka Penyusunan Laporan Barang Milik	Jumlah Laporan Hasil Rekonsiliasi dalam rangka Penyusunan Laporan Barang Milik Daerah	117	431,757,945.00	39	96,699,669.00	39	134,778,703.00	39	42,655,890.00		**32%**		**139,355,559**		**32%**	BPKAD
63	Penyusunan Laporan Barang Milik Daerah	Jumlah Laporan Barang Milik Daerah yang Disusun	117	402,998,841.00	39	120,529,010.00	39	98,917,383.00	39	-		**0%**		**120,529,010**		**30%**	BPKAD
64	Pembinaan Pengelolaan Barang Milik Daerah Pemerintah	Jumlah Orang yang Mengikuti Pembinaan Pengelolaan Barang Milik Daerah	300	306,445,105.00	100	96,058,912.00	100	76,200,644.00	-	44,387,000.00		**58%**		**140,445,912**		**46%**	BPKAD
														-		**#DIV/0!**	

No	Urusan/Bidang Urusan Pemerintahan Daerah Dan Program/Kegiatan	Indikator Kinerja Program (*outcome*)/ Kegiatan (*output*)	Capaian Kinerja RPD pada Tahun 2026 (Akhir Periode RPJMD)		Realisasi Capaian Kinerja RKPD s/d Tahun Lalu (Tahun 2024)		Target Kinerja dan Anggaran RKPD Kota Jambi Tahun Berjalan (Tahun 2025) yang Dievaluasi (n-1)		Realisasi Capaian Kinerja dan Anggaran Renja Perangkat Daerah yang dievaluasi		Tingkat Capaian Kinerja dan Realisasi Anggaran RKPD (%)		Realisasi Kinerja dan Anggaran RPJMD Kota Jambi s/d Tahun 2025		Tingkat Capaian Kinerja dan Realisasi Anggaran RPJMD Kabupaten/kota s/d Tahun 2025 (%)		Perangkat Daerah Penanggung Jawab
1	3	4	5		6		7		8		9=8/7*100%		10=6+8		11=10/5*100%		
			K	Rp	K	Rp	K	Rp	K	Rp	K	%	K	Rp	K	%	
														-		#DIV/0!	
	PENUNJANG URUSAN PEMERINTAHAN DAERAH KABUPATEN/	Nilai SAKIP Perangkat Daerah	85.15	30,014,100,651			85,10	87,962,931,910		11,926,113,111		13.56%		**11,926,113,111**		**40%**	BKPSDMD
	Perencanaan, Penganggaran, dan Evaluasi Kinerja Perangkat	Tersedianya Dokumen Perencanaan, Penganggaran dan Evaluasi Kinerja	33	90,000,000	A	9,007,000	11 Dokumen	20,250,000	7	3,550,300		17.53%		**12,557,300**		**14%**	BKPSDMD
	Penyusunan Dokumen Perencanaan Perangkat Daerah	Jumlah Dokumen Perencanaan Perangkat Daerah	24	60,000,000	8	6,777,000	8 Dokumen	14,600,000	4	3,278,300		22.45%		**10,055,300**		**17%**	BKPSDMD
	Koordinasi dan Penyusunan Laporan Capaian Kinerja dan	Jumlah Laporan Capaian Kinerja dan Ikhtisar Realisasi Kinerja SKPD dan Laporan Hasil	9	30,000,000	3	2,230,000	3 Laporan	5,650,000	3	272,000		4.81%		**2,502,000**		**8%**	BKPSDMD
	Administrasi Keuangan Perangkat Daerah	Tersedianya Laporan Keuangan yang tepat waktu	12	17,238,762,300	4	89,926,239,467	4 laporan	86,081,786,471	4	11,446,948,786		13.30%		**101,373,188,253**		**588%**	BKPSDMD
	Penyediaan Gaji dan Tunjangan ASN	Jumlah Orang yang Menerima Gaji dan Tunjangan ASN	150	16,500,000,000	2379	89,659,924,017	3297 Orang	85,817,232,771	288	11,341,194,167		13.22%		**101,001,118,184**		**612%**	BKPSDMD
	Pelaksanaan Penatausahaan dan Pengujian/Verifikasi Keuangan	Jumlah Dokumen Penatausahaan dan Pengujian/Verifikasi Keuangan SKPD	36	669,762,300	12	256,895,200	12 Dokumen	254,858,700	6	103,598,859		40.65%		**360,494,059**		**54%**	BKPSDMD
	Koordinasi dan Pelaksanaan Akuntansi SKPD	Jumlah Dokumen Koordinasi dan Pelaksanaan Akuntansi SKPD	36	33,000,000	12	3,236,250	12 Dokumen	3,845,000	6	972,000		25.28%		**4,208,250**		**13%**	BKPSDMD
	Koordinasi dan Penyusunan Laporan Keuangan Bulanan/Triwul	Jumlah Laporan Keuangan Bulanan/ Triwulanan/ Semesteran SKPD dan Laporan	36	36,000,000	12	6,184,000	12 Dokumen	5,850,000	6	1,183,760		20.24%		**7,367,760**		**20%**	BKPSDMD
	Administrasi Barang Milik Daerah pada Perangkat Daerah	Tersedianya Laporan administrasi Barang Milik Daerah	72	**279,064,000**	24	40,500,000	24 Laporan	**30,097,760**	10	10,025,000		33.31%		**50,525,000**		**18%**	BKPSDMD
	Koordinasi dan Penilaian Barang Milik Daerah SKPD	Jumlah Laporan Hasil Penilaian Barang Milik Daerah dan Hasil Koordinasi Penilaian	36	67,500,000	12	9,900,000	12 Laporan	9,990,000	4	2,025,000		20.27%		**11,925,000**		**18%**	BKPSDMD
	Penatausahaan Barang Milik Daerah pada SKPD	Jumlah Laporan Penatausahaan Barang Milik Daerah pada SKPD	36	211,564,000	5	30,600,000	12 Laporan	20,107,760	6	8,000,000		39.79%		**38,600,000**		**18%**	BKPSDMD
	Administrasi Kepegawaian Perangkat Daerah	Presentase ASN Perangkat Daerah yang Memiliki Kesesuian Kompetensi	240	1,229,950,000		183,718,332	80%	218,850,000	80%	68,385,000		31.25%		**252,103,332**		**20%**	BKPSDMD
	Pengadaan Pakaian Dinas Beserta Atribut Kelengkapannya	Jumlah Paket Pakaian Dinas beserta Atribut Kelengkapan	225	239,950,000	75	53,550,000	93 Paket	68,850,000	105	68,385,000		99.32%		**121,935,000**		**51%**	BKPSDMD
	Pendidikan dan Pelatihan Pegawai Berdasarkan Tugas dan	Jumlah Pegawai Berdasarkan Tugas dan Fungsi yang Mengikuti Pendidikan dan Pelatihan	30	495,000,000	19	129,948,332	5 Orang	90,000,000	-	-		0.00%		**129,948,332**		**26%**	BKPSDMD
	Bimbingan Teknis Implementasi Peraturan Perundang-	Jumlah Orang yang Mengikuti Bimbingan Teknis Implementasi Peraturan Perundang-Undangan	30	495,000,000	5	220,000	5 Orang	60,000,000	-	-		0.00%		**220,000**		**0%**	BKPSDMD

No	Urusan/Bidang Urusan Pemerintahan Daerah Dan Program/Kegiatan	Indikator Kinerja Program (*outcome*)/ Kegiatan (*output*)	Capaian Kinerja RPD pada Tahun 2026 (Akhir Periode RPJMD)		Realisasi Capaian Kinerja RKPD s/d Tahun Lalu (Tahun 2024)		Target Kinerja dan Anggaran RKPD Kota Jambi Tahun Berjalan (Tahun 2025) yang Dievaluasi (n-1)		Realisasi Capaian Kinerja dan Anggaran Renja Perangkat Daerah yang dievaluasi		Tingkat Capaian Kinerja dan Realisasi Anggaran RKPD (%)		Realisasi Kinerja dan Anggaran RPJMD Kota Jambi s/d Tahun 2025		Tingkat Capaian Kinerja dan Realisasi Anggaran RPJMD Kabupaten/kota s/d Tahun 2025 (%)		Perangkat Daerah Penanggung Jawab
1	3	4	5		6		7		8		9=8/7*100%		10=6+8		11=10/5*100%		
			K	Rp	K	Rp	K	Rp	K	Rp	K	%	K	Rp	K	%	
	Administrasi Umum Perangkat Daerah	Terwujudnya Kelancaran administrasi kantor	300	**2,658,391,010**		508,257,418	100%	**406,470,793**	114%	59,254,553		14.58%		**567,511,971**		**21%**	BKPSDMD
	Penyediaan Komponen Instalasi Listrik/Penerangan Bangunan	Jumlah Paket Komponen Instalasi Listrik/Penerangan Bangunan Kantor	15	164,986,116	5	41,266,000	5	21,547,098	-	-		0.00%		**41,266,000**		**25%**	BKPSDMD
	Penyediaan Peralatan dan Perlengkapan Kantor	Jumlah Paket Peralatan dan Perlengkapan Kantor yang Disediakan	12	333,406,338	4	101,395,700	4	31,641,993	-	-		0.00%		**101,395,700**		**30%**	BKPSDMD
	Penyediaan Barang Cetakan dan Penggandaan	Jumlah Paket Barang Cetakan dan Penggandaan yang Disediakan	9	164,999,676	3	31,721,000	3	7,795,000	1	300,000		3.85%		**32,021,000**		**19%**	BKPSDMD
	Fasilitasi Kunjungan Tamu	Jumlah Laporan Fasilitasi kunjungan Tamu	180	465,000,000	51	105,490,000	40	58,100,000	12	16,105,000		27.72%		**121,595,000**		**26%**	BKPSDMD
	Penyelenggaraan Rapat Koordinasi dan Konsultasi SKPD	Jumlah Laporan Penyelenggaraan Rapat Koordinasi dan Konsultasi SKPD	150	1,365,000,000	50	228,384,718	50	265,000,000	11	42,849,553		16.17%		**271,234,271**		**20%**	BKPSDMD
	Penatausahaan Arsip Dinamis pada SKPD	Jumlah Dokumen Penatausahaan Arsip Dinamis pada SKPD	15000	164,998,880	5,701	-	5000	22,386,702	6,675	-		0.00%		**-**		**0%**	BKPSDMD
	Pengadaan Barang Milik Daerah Penunjang Urusan	Tertib administrasi Pengadaan Barang Milik Daerah	300	**3,859,841,807**		910,116,200	100%	**143,986,128**	97%	13,850,000		9.62%		**923,966,200**		**24%**	BKPSDMD
	Pengadaan Kendaraan Dinas Operasional atau Lapangan	Jumlah Unit Kendaraan Dinas Operasional atau Lapangan yang Disediakan	3	880,000,000	1	279,930,000	-	-	-	-		#DIV/0!		**279,930,000**		**32%**	BKPSDMD
	Pengadaan Mebel	Jumlah Paket Mebel yang Disediakan	450	928,701,000	151	231,922,500	15	113,810,078	5	13,850,000		12.17%		**245,772,500**		**26%**	BKPSDMD
	Pengadaan Peralatan dan Mesin Lainnya	Jumlah Unit Peralatan dan Mesin Lainnya yang Disediakan	90	1,131,141,804	28	298,355,000	8	25,453,000	-	-		0.00%		**298,355,000**		**26%**	BKPSDMD
	Pengadaan Sarana dan Prasarana Gedung Kantor atau Bangunan	Jumlah Unit Sarana dan Prasarana Gedung Kantor atau Bangunan Lainnya	4	919,999,003	2	99,908,700	2	4,723,050	-	-		0.00%		**99,908,700**		**11%**	BKPSDMD
	Penyediaan Jasa Penunjang Urusan Pemerintahan	Tersedianya Jasa Penunjang Urusan Pemerintahan Daerah	21	**2,751,716,334**		599,302,631	7 Laporan	**604,393,158**	7	242,892,006		40.19%		**842,194,637**		**31%**	BKPSDMD
	Penyediaan Jasa Surat Menyurat	Jumlah Laporan Penyediaan Jasa Surat Menyurat	19500	228,421,702	6,049	27,025,000	6500 Laporan	30,666,352	3,333	3,180,000		10.37%		**30,205,000**		**13%**	BKPSDMD
	Penyediaan Jasa Komunikasi, Sumber Daya Air dan Listrik	Jumlah Laporan Penyediaan Jasa Komunikasi, Sumber Daya Air dan Listrik yang Disediakan	12	1,174,309,432	4	288,829,231	4 Laporan	344,624,806	4	130,305,106		37.81%		**419,134,337**		**36%**	BKPSDMD
	Penyediaan Jasa Pelayanan Umum Kantor	Jumlah Laporan Penyediaan Jasa Pelayanan Umum Kantor yang Disediakan	9	1,348,985,200	3	283,448,400	3 Laporan	229,102,000	3	109,406,900		47.75%		**392,855,300**		**29%**	BKPSDMD
	Pemeliharaan Barang Milik Daerah Penunjang Urusan	Terlaksananya Pemeliharaan Barang Milik Daerah	363	**1,906,375,200**		396,107,810	64 Unit	**457,097,600**	#VALUE!	81,207,466		17.77%		**477,315,276**		**25%**	BKPSDMD

No	Urusan/Bidang Urusan Pemerintahan Daerah Dan Program/Kegiatan	Indikator Kinerja Program (*outcome*)/ Kegiatan (*output*)	Capaian Kinerja RPD pada Tahun 2026 (Akhir Periode RPJMD)		Realisasi Capaian Kinerja RKPD s/d Tahun Lalu (Tahun 2024)		Target Kinerja dan Anggaran RKPD Kota Jambi Tahun Berjalan (Tahun 2025) yang Dievaluasi (n-1)		Realisasi Capaian Kinerja dan Anggaran Renja Perangkat Daerah yang dievaluasi		Tingkat Capaian Kinerja dan Realisasi Anggaran RKPD (%)		Realisasi Kinerja dan Anggaran RPJMD Kota Jambi s/d Tahun 2025		Tingkat Capaian Kinerja dan Realisasi Anggaran RPJMD Kabupaten/kota s/d Tahun 2025 (%)		Perangkat Daerah Penanggung Jawab
1	3	4	5		6		7		8		9=8/7*100%		10=6+8		11=10/5*100%		
			K	Rp	K	Rp	K	Rp	K	Rp	K	%	K	Rp	K	%	
	Penyediaan Jasa Pemeliharaan, Biaya Pemeliharaan,	Jumlah Kendaraan Dinas Operasional atau Lapangan yang Dipelihara dan dibayarkan Pajak dan Perizinannya	87	1,050,000,000	25	232,095,641	11 Unit	272,950,000	25	78,807,466		28.87%		**310,903,107**		**30%**	BKPSDMD
	Pemeliharaan Peralatan dan Mesin Lainnya	Jumlah Peralatan dan Mesin Lainnya yang Dipelihara	270	419,960,000	72	109,525,169	51 Unit	38,690,000	72	2,400,000		6.20%		**111,925,169**		**27%**	BKPSDMD
	Pemeliharaan/ Rehabilitasi Gedung Kantor dan Bangunan Lainnya	Jumlah Gedung Kantor dan Bangunan Lainnya yang Dipelihara/Direhabilit	6	436,415,200	2	54,487,000	2 Unit	145,457,600	#VALUE!	-		0.00%		**54,487,000**		**12%**	BKPSDMD
		Nilai Sistem Merit	**261**				**250**					#DIV/0!		**-**		**#DIV/0!**	BKPSDMD
2	**PROGRAM KEPEGAWAIAN DAERAH**			11,148,867,275		1,652,662,637		2,444,729,046	92.0%	188,588,472		7.71%		**1,841,251,109**		**17%**	BKPSDMD
		Nilai Kriteria - Perencanaan Kebutuhan - Pengadaan - PerlindunganDan	120				114	507,749,906	91	58,234,192		11.47%		**58,234,192**		**#DIV/0!**	BKPSDMD
	Pengadaan, Pemberhentian dan Informasi Kepegawaian ASN	Tersedianya Dokumen Pengadaan, Pemberhentian dan Informasi	27	4,796,070,460		463,635,535	9	507,749,906	8	58,234,192		11.47%		**521,869,727**		**11%**	BKPSDMD
	Penyusunan Rencana Kebutuhan, Jenis dan Jumlah	Jumlah Dokumen Hasil penyusunan Rencana Kebutuhan, Jenis dan Jumlah Jabatan untuk	39	38,864,144	39	33,530,908	0	-	39	-		#DIV/0!		**33,530,908**		**86%**	BKPSDMD
	Koordinasi dan Fasilitasi Pengadaan PNS dan PPPK	Jumlah Dokumen Kegiatan Koordinasi dan Fasilitasi Pengadaan PNS dan PPPK	30	3,395,873,300	10	141,703,895	10 Dokumen	201,090,722	3	49,727,312		24.73%		**191,431,207**		**6%**	BKPSDMD
	Koordinasi Pelaksanaan Administrasi Pemberhentian	Jumlah Dokumen Hasil kegiatan Koordinasi Pelaksanaan Administrasi	894	137,152,979	298	14,252,600	298 Dokumen	24,633,314	127	-		0.00%		**14,252,600**		**10%**	BKPSDMD
	Fasilitasi Lembaga Profesi ASN	Jumlah Lembaga Profesi ASN yang Difasilitasi	3	478,413,640	1	161,475,000	1 Lembaga	162,188,070	-	-		0.00%		**161,475,000**		**34%**	BKPSDMD
	Pengelolaan Sistem Informasi Kepegawaian	Jumlah Dokumen Hasil Pengelolaan Sistem Informasi Kepegawaian	6	584,640,608	2	72,262,560	2 Dokumen	109,337,800	1	8,506,880		7.78%		**80,769,440**		**14%**	BKPSDMD
	Pengelolaan Data Kepegawaian	Jumlah Dokumen Hasil Pengelolaan Data Kepegawaian	2	71,768,058	2	29,910,572	0	-	-	-		#DIV/0!		**29,910,572**		**42%**	BKPSDMD
	Evaluasi Data, Informasi dan Sistem Informasi Kepegawaian	Jumlah Laporan Hasil Evaluasi Data, Informasi dan Sistem Informasi Kepegawaian	3	89,357,731	1	10,500,000	1 Laporan	10,500,000	-	-		0.00%		**10,500,000**		**12%**	BKPSDMD
								Rata-rata capaian kinerja (%)	88.9%	11.5%		#DIV/0!		**0**		**#DIV/0!**	BKPSDMD
								Predikat kinerja	Sangat tinggi	tinggi		#VALUE!		**#VALUE!**		**#VALUE!**	BKPSDMD
1		Nilai Kriteria Promosi dan Mutasi	17.5			203,330,015	17.5	876,334,496	17.5	46,629,220		5.32%		**249,959,235**		**#DIV/0!**	BKPSDMD

No	Urusan/Bidang Urusan Pemerintahan Daerah Dan Program/Kegiatan	Indikator Kinerja Program (*outcome*)/ Kegiatan (*output*)	Capaian Kinerja RPD pada Tahun 2026 (Akhir Periode RPJMD)		Realisasi Capaian Kinerja RKPD s/d Tahun Lalu (Tahun 2024)		Target Kinerja dan Anggaran RKPD Kota Jambi Tahun Berjalan (Tahun 2025) yang Dievaluasi (n-1)		Realisasi Capaian Kinerja dan Anggaran Renja Perangkat Daerah yang dievaluasi		Tingkat Capaian Kinerja dan Realisasi Anggaran RKPD (%)		Realisasi Kinerja dan Anggaran RPJMD Kota Jambi s/d Tahun 2025		Tingkat Capaian Kinerja dan Realisasi Anggaran RPJMD Kabupaten/kota s/d Tahun 2025 (%)		Perangkat Daerah Penanggung Jawab
1	3	4	5		6		7		8		9=8/7*100%		10=6+8		11=10/5*100%		
			K	Rp	K	Rp	K	Rp	K	Rp	K	%	K	Rp	K	%	
	Mutasi dan Promosi ASN	Tersedianya Dokumen Pelaksanaan Mutasi dan Promosi ASN	21	1,982,195,907		203,330,015	7 Dokumen	876,334,496	0	46,629,220		5.32%		**249,959,235**		**13%**	BKPSDMD
	Pengelolaan Mutasi ASN	Jumlah Dokumen Hasil Pelaksanaan Mutasi Jabatan Pimpinan Tinggi, Jabatan	630	250,465,463	37	41,577,340	210 Dokumen	45,616,587	152	2,281,790		5.00%		**43,859,130**		**18%**	BKPSDMD
	Pengelolaan Kenaikan Pangkat ASN	Jumlah Pengelolaan Kenaikan Pangkat ASN	4385	204,950,450	1,150	39,752,973	1560 Dokumen	33,500,290	799	10,214,150		30.49%		**49,967,123**		**24%**	BKPSDMD
	Pengelolaan Promosi ASN	Jumlah Dokumen Hasil Pengelolaan Promosi ASN	6	1,526,779,994	2	121,999,702	2 Dokumen	797,217,619	2	34,133,280		4.28%		**156,132,982**		**10%**	BKPSDMD
								Rata-rata capaian kinerja (%)	100%	5.32%		#DIV/0!		**0**		**#DIV/0!**	BKPSDMD
								Predikat kinerja	Sangat tinggi	Sedang		#VALUE!		**#VALUE!**		**#VALUE!**	BKPSDMD
		Nilai Kriteria Pengembangan Karier	46		35	739,545,146	46	787,436,400	35	2,240,000		0.28%		**741,785,146**		**#DIV/0!**	BKPSDMD
	Pengembangan Kompetensi ASN	Tersedianya Dokumen Pengembangan Kompetensi ASN	16	3,268,294,411	5	739,545,146	5	787,436,400	0	2,240,000		0.28%		**741,785,146**		**23%**	BKPSDMD
	Peningkatan Kapasitas Kinerja ASN	Jumlah ASN yang Meningkat Kapasitasnya	652	2,950,295,000	317	675,006,600	187 Orang	703,330,000	#VALUE!	-		0.00%		**675,006,600**		**23%**	BKPSDMD
	Pengeloaan Administrasi Diklat dan Sertifikasi ASN	Jumlah Dokumen Hasil Pengelolaan Administrasi Diklat dan Sertifikasi ASN	3	56,999,866	1	10,333,166	1 Dokumen	11,949,896	#VALUE!	510,000		4.27%		**10,843,166**		**19%**	BKPSDMD
	Pembinaan Jabatan Fungsional ASN	Jumlah ASN Fungsional yang Dibina	255	143,999,751	80	36,578,280	85 Orang	46,999,864	421	1,400,000		2.98%		**37,978,280**		**26%**	BKPSDMD
	Fasilitasi Pengembangan Karir dalam Jabatan Fungsional	Jumlah ASN Jabatan Fungsional yang Mendapatkan Layanan	1275	116,999,794	2,572	17,627,100	425	25,156,640	58	#VALUE!		#VALUE!		**#VALUE!**		**#VALUE!**	BKPSDMD
								Rata-rata capaian kinerja (%)	76%	0.28%		#DIV/0!		**0**		**#DIV/0!**	BKPSDMD
								Predikat kinerja	Sangat tinggi	Tinggi		#VALUE!		**#VALUE!**		**#VALUE!**	BKPSDMD
3		Nilai Kriteria Manajemen Kinerja dan Penggajian, Penghargaan dan Disiplin	77.5	1,102,306,497	97.5	246,151,941	72.5	273,208,244	97.5	81,485,060		29.83%		**327,637,001**		**30%**	BKPSDMD
	Penilaian dan Evaluasi Kinerja Aparatur	Persentase penilaian Kinerja ASN yang mendapatkan penilaian sesuai ekspetasi	282	1,102,306,497	93%	246,151,941	94%	273,208,244	93%	81,485,060		29.83%		**327,637,001**		**30%**	BKPSDMD
	Pelaksanaan Penilaian dan Evaluasi Kinerja Aparatur	Jumlah Dokumen Hasil Pelaksanaan Penilaian dan Evaluasi Kinerja Aparatur	117	195,000,052	39	55,131,320	39 Dokumen	58,200,023	39	11,794,760		20.27%		**66,926,080**		**34%**	BKPSDMD

No	Urusan/Bidang Urusan Pemerintahan Daerah Dan Program/Kegiatan	Indikator Kinerja Program (*outcome*)/ Kegiatan (*output*)	Capaian Kinerja RPD pada Tahun 2026 (Akhir Periode RPJMD)		Realisasi Capaian Kinerja RKPD s/d Tahun Lalu (Tahun 2024)		Target Kinerja dan Anggaran RKPD Kota Jambi Tahun Berjalan (Tahun 2025) yang Dievaluasi (n-1)		Realisasi Capaian Kinerja dan Anggaran Renja Perangkat Daerah yang dievaluasi		Tingkat Capaian Kinerja dan Realisasi Anggaran RKPD (%)		Realisasi Kinerja dan Anggaran RPJMD Kota Jambi s/d Tahun 2025		Tingkat Capaian Kinerja dan Realisasi Anggaran RPJMD Kabupaten/kota s/d Tahun 2025 (%)		Perangkat Daerah Penanggung Jawab
1	3	4	5		6		7		8		9=8/7*100%		10=6+8		11=10/5*100%		
			K	Rp	K	Rp	K	Rp	K	Rp	K	%	K	Rp	K	%	
	Pengelolaan Pemberian Penghargaan Bagi Pegawai	Jumlah ASN yang Diberikan Penghargaan	696	419,379,628	6	51,095,600	232 Orang	53,840,487	-	-		0.00%		**51,095,600**		**12%**	BKPSDMD
	Pembinaan Disiplin ASN	Jumlah ASN yang Mendapatkan Pembinaan Kedisiplinan	393	343,925,566	115	94,239,000	131 Orang	114,616,587	237	55,121,600		48.09%		**149,360,600**		**43%**	BKPSDMD
	Pengelolaan Penyelesaian Pelanggaran Disiplin ASN	Jumlah Laporan Hasil Pengelolaan Penyelesaian Pelanggaran Disiplin ASN	66	144,001,251	8	45,686,021	22 Laporan	46,551,147	8	14,568,700		31.30%		**60,254,721**		**42%**	BKPSDMD
								Rata-rata capaian kinerja (%)	134%	29.83%		#DIV/0!		**0**		**#DIV/0!**	BKPSDMD
								Predikat kinerja	sangat tinggi	Tinggi		#VALUE!		**#VALUE!**		**#VALUE!**	BKPSDMD
		Nilai Dimensi Kompetensi (dalam Indeks Profesionalitas ASN)	**21.5**				**21.3**					#DIV/0!		**-**		**#DIV/0!**	BKPSDMD
4	**PROGRAM PENGEMBANGAN SUMBER DAYA MANUSIA**	Meningkatnya Nilai Dimensi Pengembangan Kompetensi ASN	21.5	8,833,266,240			21.3	2,305,593,179	0	183,366,490		7.95%		**183,366,490**		**2%**	BKPSDMD
	Pengembangan Kompetensi Teknis	Terlaksananya Pengembangan Kompetensi Teknis	880	2,169,999,557	372 orang	263,584,130	6200 ASN	460,853,492	**1060**	89,766,490		19.48%		**353,350,620**		**16%**	BKPSDMD
	Penyelenggaraan Pengembangan Kompetensi Teknis Umum,	Jumlah ASN yang Mengikuti Pengembangan Kompetensi	440	2,097,999,721	140	252,413,710	6200 ASN	445,247,091	1,060	89,766,490		20.16%		**342,180,200**		**16%**	BKPSDMD
	Pembinaan, Pengoordinasian, Fasilitasi, Pemantauan, Evaluasi, dan	Jumlah Dokumen Hasil Pembinaan, Pengoordinasian, Fasilitasi, Pemantauan,	440	71,999,836	232	11,170,420	160 Dokumen	15,606,401	#VALUE!	-		0.00%		**11,170,420**		**16%**	BKPSDMD
	Sertifikasi, Kelembagaan, Pengembangan Kompetensi Manajerial dan	Terlaksananya Pengembangan Kompetensi Manajerial dan Fungsional	15	6,663,266,683	5 Laporan	1,548,437,690	6 Dokumen	1,844,739,687	**0**	93,600,000		5.07%		**1,642,037,690**		**25%**	BKPSDMD
	Penyelenggaraan Pengembangan Kompetensi bagi Pimpinan	Jumlah Laporan Hasil Penyelenggaraan Pengembangan Kompetensi bagi	1385	6,555,866,829	648	1,536,759,090	6 Laporan	1,818,998,288	2	93,600,000		5.15%		**1,630,359,090**		**25%**	BKPSDMD
	Pembinaan, Pengoordinasian, Fasilitasi, Pemantauan, Evaluasi, dan	Jumlah Dokumen Hasil Pembinaan, Koordinasi, Fasilitasi, Pemantauan, Evaluasi, dan	305	107,399,854	61	11,678,600	99 Dokumen	25,741,399	#VALUE!	-		0.00%		**11,678,600**		**11%**	BKPSDMD
								Rata-rata capaian kinerja (%)	0.00%	7.95%		#DIV/0!		**0**		**#DIV/0!**	BKPSDMD
												#DIV/0!		**-**		**#DIV/0!**	
1.	**PROGRAM PENUNJANG URUSAN PEMERINTAHAN DAERAH**	**- Level Kapabilitas APIP - Nilai Area Sistem Manajemen SDM dan Penguatan**	**Level 4**	**14,705,154,300**		**9,364,533,367**		**15,539,795,163**	**36.83%**	**4,326,971,869**		27.84%		**13,691,505,236**		**93%**	INSPEKTORAT
	Perencanaan, Penganggaran, dan Evaluasi Kinerja	**Nilai SAKIP PD (Hasil Penilaian Inspektorat)**	**84.50**	**2,497,500**		**3,407,500**	**100%**	**0**	**100.00%**	**0**		#DIV/0!		**3,407,500**		**136%**	INSPEKTORAT

No	Urusan/Bidang Urusan Pemerintahan Daerah Dan Program/Kegiatan	Indikator Kinerja Program (*outcome*)/ Kegiatan (*output*)	Capaian Kinerja RPD pada Tahun 2026 (Akhir Periode RPJMD)		Realisasi Capaian Kinerja RKPD s/d Tahun Lalu (Tahun 2024)		Target Kinerja dan Anggaran RKPD Kota Jambi Tahun Berjalan (Tahun 2025) yang Dievaluasi (n-1)		Realisasi Capaian Kinerja dan Anggaran Renja Perangkat Daerah yang dievaluasi		Tingkat Capaian Kinerja dan Realisasi Anggaran RKPD (%)		Realisasi Kinerja dan Anggaran RPJMD Kota Jambi s/d Tahun 2025		Tingkat Capaian Kinerja dan Realisasi Anggaran RPJMD Kabupaten/kota s/d Tahun 2025 (%)		Perangkat Daerah Penanggung Jawab
1	3	4	5		6		7		8		9=8/7*100%		10=6+8		11=10/5*100%		
			K	Rp	K	Rp	K	Rp	K	Rp	K	%	K	Rp	K	%	
	Penyusunan Dokumen Perencanaan Perangkat Daerah	Jumlah Dokumen Perencanaan Perangkat Daerah	2 Dokumen	1,248,750	2 Dokumen	3,407,500	2 Dokumen	0	100.00%	0		#DIV/0!		**3,407,500**		**273%**	INSPEKTORAT
	Evaluasi Kinerja Perangkat Daerah	Jumlah Laporan Evaluasi Kinerja Perangkat Daerah	2 Laporan	1,248,750	1 Laporan	0	2 Laporan	0	100.00%	0		#DIV/0!		-		**0%**	INSPEKTORAT
	Administrasi Keuangan Perangkat Daerah	**Persentase Penyampaian Laporan Keuangan Tepat Waktu**	**100%**	**10,067,292,000**		**6,330,533,682**	**100%**	**10,055,862,120**	**50.00%**	**3,827,874,543**		38.07%		**10,158,408,225**		**101%**	INSPEKTORAT
	Penyediaan Gaji dan Tunjangan ASN	Jumlah Orang yang Menerima Gaji dan Tunjangan ASN	65 Oran/Bulan	9,900,000,000	65 Orang/Bulan	6,165,885,682	65 Orang/bulan	9,845,982,120	50.00%	3,750,064,543		38.09%		**9,915,950,225**		**100%**	INSPEKTORAT
	Pelaksanaan Penatausahaan dan Pengujian/Verifikasi Keuangan	Jumlah Dokumen Penatausahaan dan Pengujian/Verifikasi Keuangan SKPD	12 Dokumen	167,292,000	12 Dokumen	164,648,000	12 Dokumen	209,880,000	50.00%	77,810,000		37.07%		**242,458,000**		**145%**	INSPEKTORAT
	Administrasi Barang Milik Daerah pada Perangkat Daerah	**Persentase Penyampaian Hasil Rekonsiliasi BMD Tepat Waktu**	**100%**	**14,400,000**		**14,400,000**	**100%**	**19,200,000**	**50.00%**	**8,000,000**		41.67%		**22,400,000**		**156%**	INSPEKTORAT
	Penatausahaan Barang Milik Daerah pada SKPD	Jumlah Laporan Penatausahaan Barang Milik Daerah pada SKPD	12 Laporan	14,400,000	12 Laporan	14,400,000	12 Laporan	19,200,000	50.00%	8,000,000		41.67%		**22,400,000**		**156%**	INSPEKTORAT
	Administrasi Kepegawaian Perangkat Daerah	**Nilai Indeks Profesionalitas ASN Perangkat Daerah**	**72**	**870,540,000**		**485,523,581**	**72**	**1,524,189,000**	**4.94%**	**43,935,880**		2.88%		**529,459,461**		**61%**	INSPEKTORAT
	Pengadaan Pakaian Dinas Beserta Atribut Kelengkapannya	Jumlah Paket Pakaian Dinas beserta Atribut Kelengkapan	70 Paket	110,000,000	163 Paket	90,986,000	168 Paket	126,651,000	0.00%	0		0.00%		**90,986,000**		**83%**	INSPEKTORAT
	Pendidikan dan Pelatihan Pegawai Berdasarkan Tugas dan	Jumlah Pegawai Berdasarkan Tugas dan Fungsi yang Mengikuti Pendidikan dan Pelatihan	54 Orang	570,000,000	64 Orang	384,287,581	54 Orang	1,205,000,000	14.81%	43,935,880		3.65%		**428,223,461**		**75%**	INSPEKTORAT
	Sosialisasi Peraturan Perundang-Undangan	Jumlah Orang yang Mengikuti Sosialisasi Peraturan Perundang-Undangan	54 Orang	190,540,000	64 Orang	10,250,000	54 Orang	192,538,000	0.00%	0		0.00%		**10,250,000**		**5%**	INSPEKTORAT
	Administrasi Umum Perangkat Daerah	**Persentase Pemenuhan Sarana dan Prasarana Sesuai RKBU**	**70%**	**1,635,000,000**		**1,093,617,275**	**100%**	**845,102,868**	**28.65%**	**197,466,624**		23.37%		**1,291,083,899**		**79%**	INSPEKTORAT
	Penyediaan Komponen Instalasi Listrik/Penerangan Bangunan	Jumlah Paket Komponen Instalasi Listrik/Penerangan Bangunan Kantor yang Disediakan	4 Paket	60,000,000	9 Paket	12,760,000	4 Paket	48,514,881	25.97%	8,740,000		18.02%		**21,500,000**		**36%**	INSPEKTORAT
	Penyediaan Peralatan dan Perlengkapan Kantor	Jumlah Paket Peralatan dan Perlengkapan Kantor yang Disediakan	4 Paket	240,000,000	3 Paket	144,288,680	4 Paket	222,166,944	18.02%	90,924,991		40.93%		**235,213,671**		**98%**	INSPEKTORAT
	Penyediaan Bahan Logistik Kantor	Jumlah Paket Bahan Logistik Kantor yang Disediakan	4 Paket	30,000,000	3 Paket	12,557,100	4 Paket	33,091,764	40.93%	12,925,768		39.06%		**25,482,868**		**85%**	INSPEKTORAT
	Penyediaan Barang Cetakan dan Penggandaan	Jumlah Paket Barang Cetakan dan Penggandaan yang Disediakan	4 Paket	85,000,000	2 Paket	71,982,750	4 Paket	77,554,479	39.06%	24,123,960		31.11%		**96,106,710**		**113%**	INSPEKTORAT
	Fasilitasi Kunjungan Tamu	Jumlah Laporan Fasilitasi Kunjungan Tamu	12 Laporan	300,000,000	12 Laporan	40,976,350	12 Laporan	213,874,800	31.11%	35,913,640		16.79%		**76,889,990**		**26%**	INSPEKTORAT

No	Urusan/Bidang Urusan Pemerintahan Daerah Dan Program/Kegiatan	Indikator Kinerja Program (*outcome*)/ Kegiatan (*output*)	Capaian Kinerja RPD pada Tahun 2026 (Akhir Periode RPJMD)		Realisasi Capaian Kinerja RKPD s/d Tahun Lalu (Tahun 2024)		Target Kinerja dan Anggaran RKPD Kota Jambi Tahun Berjalan (Tahun 2025) yang Dievaluasi (n-1)		Realisasi Capaian Kinerja dan Anggaran Renja Perangkat Daerah yang dievaluasi		Tingkat Capaian Kinerja dan Realisasi Anggaran RKPD (%)		Realisasi Kinerja dan Anggaran RPJMD Kota Jambi s/d Tahun 2025		Tingkat Capaian Kinerja dan Realisasi Anggaran RPJMD Kabupaten/kota s/d Tahun 2025 (%)		Perangkat Daerah Penanggung Jawab
1	3	4	5		6		7		8		9=8/7*100%		10=6+8		11=10/5*100%		
			K	Rp	K	Rp	K	Rp	K	Rp	K	%	K	Rp	K	%	
	Penyelenggaraan Rapat Koordinasi dan Konsultasi SKPD	Jumlah Laporan Penyelenggaraan Rapat Koordinasi dan Konsultasi SKPD	12 Laporan	920,000,000	12 Laporan	811,052,395	12 Laporan	249,900,000	16.79%	24,838,265		9.94%		**835,890,660**		**91%**	INSPEKTORAT
	Pengadaan Barang Milik Daerah Penunjang Urusan	**Persentase Pemenuhan Sarana dan Prasarana Sesuai RKBU**	**50%**	**420,000,000**		**433,667,100**	**50%**	**1,512,544,275**	**0.00%**	**0**		0.00%		**433,667,100**		**103%**	INSPEKTORAT
	Pengadaan Peralatan dan Mesin Lainnya	Jumlah Unit Peralatan dan Mesin Lainnya yang Disediakan	15 Unit	420,000,000	107 Unit	492,113,000	15 Unit	1,512,544,275	0.00%	0		0.00%		**492,113,000**		**117%**	INSPEKTORAT
	Penyediaan Jasa Penunjang Urusan Pemerintahan	**Persentase Pemenuhan Jasa Penunjang Urusan Pemerintahan Daerah**		**653,874,800**		**350,510,022**	**100%**	**384,023,600**	**52.30%**	**123,693,340**		32.21%		**474,203,362**		**73%**	INSPEKTORAT
	Penyediaan Jasa Surat Menyurat	Jumlah Laporan Penyediaan Jasa Surat Menyurat	12 Laporan	6,900,000	400 Laporan	7,300,000	12 Laporan	7,900,000	56.90%	4,000,000		50.63%		**11,300,000**		**164%**	INSPEKTORAT
	Penyediaan Jasa Komunikasi, Sumber Daya Air dan Listrik	Jumlah Laporan Penyediaan Jasa Komunikasi, Sumber Daya Air dan Listrik yang Disediakan	12 Laporan	180,100,000	36 Laporan	120,536,422	12 Laporan	152,200,000	50.00%	54,743,340		35.97%		**175,279,762**		**97%**	INSPEKTORAT
	Penyediaan Jasa Pelayanan Umum Kantor	Jumlah Laporan Penyediaan Jasa Pelayanan Umum Kantor yang Disediakan	12 Laporan	466,874,800	60 Laporan	222,673,600	12 Laporan	223,923,600	50.00%	64,950,000		29.01%		**287,623,600**		**62%**	INSPEKTORAT
	Pemeliharaan Barang Milik Daerah Penunjang Urusan	**Persentase Peningkatan BMD Dalam Kondisi Baik**	**5%**	**1,041,550,000**		**302,364,185**	**5%**	**1,198,873,300**	**8.74%**	**126,001,482**		10.51%		**428,365,667**		**41%**	INSPEKTORAT
	Penyediaan Jasa Pemeliharaan, Biaya Pemeliharaan,	Jumlah Kendaraan Dinas Operasional atau Lapangan yang Dipelihara dan dibayarkan Pajak	28 Unit	760,000,000	29 Unit	285,049,185	28 Unit	751,633,000	14.92%	112,136,482		14.92%		**397,185,667**		**52%**	INSPEKTORAT
	Pemeliharaan Peralatan dan Mesin Lainnya	Jumlah Peralatan dan Mesin Lainnya yang Dipelihara	86 Unit	61,750,000	83 Unit	17,315,000	86 Unit	69,250,000	20.02%	13,865,000		20.02%		**31,180,000**		**50%**	INSPEKTORAT
	Pemeliharaan/ Rehabilitasi Gedung Kantor dan Bangunan Lainnya	Jumlah Gedung Kantor dan Bangunan Lainnya yang Dipelihara/Direhabilit	1 Unit	200,000,000			1 Unit	215,350,000	0.00%	0		0.00%		-		**0%**	INSPEKTORAT
	Pemeliharaan/ Rehabilitasi Sarana dan Prasarana Gedung Kantor	Jumlah Sarana dan Prasarana Gedung Kantor dan Bangunan Lainnya yang	1 Unit	19,800,000			1 Unit	162,640,300	0.00%	0		0.00%		-		**0%**	INSPEKTORAT
	PROGRAM PENYELENGGARAAN PENGAWASAN	**Rata-rata Nilai SAKIP Perangkat Daerah (Komponen Evaluasi Internal)**	**100%**	**1,635,000,000**		**1,147,701,000**		**1,660,312,350**	**57.43%**	**369,000,000**		22.22%		**1,516,701,000**		**93%**	INSPEKTORAT
	Penyelenggaraan Pengawasan Internal	**Persentase Penurunan Temuan Internal dan Eksternal yang Bernilai Uang**	**2%**	**1,510,000,000**		**1,060,426,000**	**2%**	**1,570,312,350**	**88.95%**	**347,700,000**		22.14%		**1,408,126,000**		**93%**	INSPEKTORAT
	Pengawasan Kinerja Pemerintah Daerah	Jumlah Laporan Hasil Pengawasan Kinerja Pemerintah Daerah	12 Laporan	300,000,000	19 Laporan	371,900,000	12 Laporan	515,850,000	200.00%	95,100,000		18.44%		**467,000,000**		**156%**	INSPEKTORAT
	Pengawasan Keuangan Pemerintah Daerah	Jumlah Laporan Hasil Pengawasan Keuangan Pemerintah Daerah	154 Laporan	340,000,000	199 Laporan	232,600,000	154 Laporan	414,150,000	15.58%	97,050,000		23.43%		**329,650,000**		**97%**	INSPEKTORAT
	Reviu Laporan Kinerja	Jumlah Laporan Hasil Reviu Laporan Kinerja	40 Laporan	130,000,000	40 Laporan	29,250,000	40 Laporan	39,900,000	100.00%	15,750,000		39.47%		**45,000,000**		**35%**	INSPEKTORAT

No	Urusan/Bidang Urusan Pemerintahan Daerah Dan Program/Kegiatan	Indikator Kinerja Program (*outcome*)/ Kegiatan (*output*)	Capaian Kinerja RPD pada Tahun 2026 (Akhir Periode RPJMD)		Realisasi Capaian Kinerja RKPD s/d Tahun Lalu (Tahun 2024)		Target Kinerja dan Anggaran RKPD Kota Jambi Tahun Berjalan (Tahun 2025) yang Dievaluasi (n-1)		Realisasi Capaian Kinerja dan Anggaran Renja Perangkat Daerah yang dievaluasi		Tingkat Capaian Kinerja dan Realisasi Anggaran RKPD (%)		Realisasi Kinerja dan Anggaran RPJMD Kota Jambi s/d Tahun 2025		Tingkat Capaian Kinerja dan Realisasi Anggaran RPJMD Kabupaten/kota s/d Tahun 2025 (%)		Perangkat Daerah Penanggung Jawab
1	3	4	5		6		7		8		9=8/7*100%		10=6+8		11=10/5*100%		
			K	Rp	K	Rp	K	Rp	K	Rp	K	%	K	Rp	K	%	
	Reviu Laporan Keuangan	Jumlah Laporan Hasil Reviu Laporan Keuangan	40 Laporan	130,000,000	40 Laporan	105,575,000	40 Laporan	90,000,000	100.00%	25,350,000		28.17%		**130,925,000**		**101%**	INSPEKTORAT
	Kerja Sama Pengawasan Internal	Jumlah Kesepakatan Pengawasan Internal yang Terbentuk	1 Kesepakatan	280,000,000	1 Kesepakatan	178,876,000	1 Kesepakatan	212,770,350	100.00%	60,600,000		28.48%		**239,476,000**		**86%**	INSPEKTORAT
	Monitoring dan Evaluasi Tindak Lanjut Hasil Pemeriksaan	Jumlah Dokumen Hasil Monitoring dan Evaluasi Tindak Lanjut Hasil Pemeriksaan BPK RI	48 Dokumen	330,000,000	48 Dokumen	142,225,000	48 Dokumen	297,642,000	18.09%	53,850,000		18.09%		**196,075,000**		**59%**	INSPEKTORAT
	Penyelenggaraan Pengawasan dengan Tujuan	**Persentase Penanganan Pengaduan Masyarakat (Dumas)**	**100%**	**125,000,000**		**87,275,000**	**100%**	**90,000,000**	**83.33%**	**21,300,000**		23.67%		**108,575,000**		**87%**	INSPEKTORAT
	Pengawasan dengan Tujuan Tertentu	Jumlah Laporan Hasil Pengawasan Dengan Tujuan Tertentu	12 Laporan	125,000,000	14 Laporan	87,275,000	12 Laporan	90,000,000	83.33%	21,300,000		23.67%		**108,575,000**		**87%**	INSPEKTORAT
	PROGRAM PERUMUSAN KEBIJAKAN, PENDAMPINGAN DAN	**Nilai Maturitas SPIP Kota Jambi**	**2 Perangkat Daerah**	**810,000,000**		**54,634,000**	**2 Perangkat Daerah**	**205,757,550**	**25.00%**	**6,300,000**		3.06%		**60,934,000**		**8%**	INSPEKTORAT
	Pendampingan dan Asistensi	**Nilai Rata-Rata Indeks Reformasi Birokrasi PD (Hasil SA Inspektorat)**	**63**	**810,000,000**		**54,634,000**	**63**	**205,757,550**	**25.00%**	**6,300,000**		3.06%		**60,934,000**		**8%**	INSPEKTORAT
	Pendampingan dan Asistensi Urusan Pemerintahan Daerah	Jumlah Perangkat Daerah yang Dilakukan Pendampingan dan Asistensi Urusan	39 Perangkat Daerah	400,000,000	40 Perangkat Daerah	32,134,000	40 Perangkat Daerah	117,990,000	0.00%	0		0.00%		**32,134,000**		**8%**	INSPEKTORAT
	Pendampingan, Asistensi, Verifikasi dan Penilaian Reformasi	Jumlah Perangkat Daerah yang Dilakukan Pendampingan, Asistensi, Verifikasi,	39 Perangkat Daerah	120,000,000	40 Perangkat Daerah	3,000,000	40 Perangkat Daerah	18,000,000	0.00%	0		0.00%		**3,000,000**		**3%**	INSPEKTORAT
	Koordinasi, Monitoring dan Evaluasi serta Verifikasi Pencegahan	Jumlah Kegiatan Koordinasi, Monitoring dan Evaluasi serta Verifikasi	24 Kegiatan	165,000,000	5 Kegiatan	8,550,000	24 Kegiatan	54,767,550	0.00%	0		0.00%		**8,550,000**		**5%**	INSPEKTORAT
	Pendampingan, Asistensi dan Verifikasi Penegakan Integritas	Jumlah Perangkat Daerah yang dilakukan Pendampingan, Asistensi dan	39 Perangkat Daerah	125,000,000	40 Perangkat Daerah	10,950,000	40 Perangkat Daerah	15,000,000	100.00%	6,300,000		42.00%		**17,250,000**		**14%**	INSPEKTORAT
								Rata-rata capaian kinerja (%)	**39.75%**			#DIV/0!		**4,702,271,869**		**#DIV/0!**	INSPEKTORAT
										4,702,271,869							
												#DIV/0!		**-**		**#DIV/0!**	
												#DIV/0!		**-**		**#DIV/0!**	
	PROGRAM PENUNJANG URUSAN PEMERINTAH DAERAH	Indeks Reformasi Birokrasi Perangkat Daerah		8,642,272,388		8,305,586,132		8,642,272,388		1,959,103,331		22.67%		**10,264,689,463**		**119%**	Telanaipura
	Perencanaan, Penganggaran, dan Evaluasi Kinerja Perangkat	Peningkatan Nilai AKIP	100%	15,316,680	100%	23,774,700	100%	15,316,680		3,938,000		25.71%		**27,712,700**		**181%**	Telanaipura
	Penyusunan Dokumen Perencanaan Perangkat Daerah	Jumlah Dokumen Perencanaan Perangkat Daerah	2 Dokumen	5,926,920	2 Dokumen	7,939,000	2 Dokumen	5,926,920		938,000		15.83%		**8,877,000**		**150%**	Telanaipura

No	Urusan/Bidang Urusan Pemerintahan Daerah Dan Program/Kegiatan	Indikator Kinerja Program (*outcome*)/ Kegiatan (*output*)	Capaian Kinerja RPD pada Tahun 2026 (Akhir Periode RPJMD)		Realisasi Capaian Kinerja RKPD s/d Tahun Lalu (Tahun 2024)		Target Kinerja dan Anggaran RKPD Kota Jambi Tahun Berjalan (Tahun 2025) yang Dievaluasi (n-1)		Realisasi Capaian Kinerja dan Anggaran Renja Perangkat Daerah yang dievaluasi		Tingkat Capaian Kinerja dan Realisasi Anggaran RKPD (%)		Realisasi Kinerja dan Anggaran RPJMD Kota Jambi s/d Tahun 2025		Tingkat Capaian Kinerja dan Realisasi Anggaran RPJMD Kabupaten/kota s/d Tahun 2025 (%)		Perangkat Daerah Penanggung Jawab
1	3	4	5		6		7		8		9=8/7*100%		10=6+8		11=10/5*100%		
			K	Rp	K	Rp	K	Rp	K	Rp	K	%	K	Rp	K	%	
	Koordinasi dan Penyusunan Dokumen Perubahan	Jumlah Dokumen Perubahan RKA-SKPD dan Laporan Hasil Koordinasi Penyusunan	1 Dokumen		1 Dokumen		1 Dokumen					#DIV/0!		-		**#DIV/0!**	Telanaipura
	Koordinasi dan Penyusunan RKA-SKPD	Jumlah Dokumen RKA-SKPD dan Laporan Hasil Koordinasi Penyusunan	1 Dokumen	5,419,560	1 Dokumen	5,637,500	2 Dokumen	5,419,560		-		0.00%		**5,637,500**		**104%**	Telanaipura
	Koordinasi dan Penyusunan Perubahan DPA- SKPD	Jumlah Dokumen Perubahan DPA-SKPD dan Laporan Hasil Koordinasi Penyusunan	1 Dokumen		1 Dokumen		1 Dokumen					#DIV/0!		-		**#DIV/0!**	Telanaipura
	Koordinasi dan Penyusunan DPA-SKPD	Jumlah Dokumen DPA-SKPD dan Laporan Hasil Koordinasi Penyusunan			1 Dokumen	5,779,200	-	-				#DIV/0!		**5,779,200**		**#DIV/0!**	Telanaipura
	Koordinasi dan Penyusunan Laporan Capaian Kinerja dan	Jumlah Laporan Capaian Kinerja dan Ikhtisar Realisasi Kinerja SKPD dan Laporan Hasil	2 Laporan	3,970,200	2 Laporan	4,419,000	2 Laporan	3,970,200		3,000,000		75.56%		**7,419,000**		**187%**	Telanaipura
	Administrasi Keuangan Perangkat Daerah	Tertib Administrasi Keuangan Perangkat Daerah	100%	7,958,344,757	100%	6,783,335,766	100%	7,958,344,757		1,898,796,827		23.86%		**8,682,132,593**		**109%**	Telanaipura
	Penyediaan Gaji dan Tunjangan ASN	Jumlah Orang yang Menerima Gaji dan Tunjangan ASN	56 Orang/Bulan	7,326,611,994	57 Orang/Bulan	6,257,279,046	57 Orang/Bulan	7,326,611,994		1,791,586,827		24.45%		**8,048,865,873**		**110%**	Telanaipura
	Penyediaan Administrasi Pelaksanaan Tugas ASN	Jumlah Dokumen Hasil Penyediaan Administrasi Pelaksanaan Tugas ASN	1 Dokumen	36,804,230	1 Dokumen	44,883,320	1 Dokumen	36,804,230		7,410,000		20.13%		**52,293,320**		**142%**	Telanaipura
	Pelaksanaan Penatausahaan dan Pengujian/Verifikasi	Jumlah Dokumen Penatausahaan dan Pengujian/Verifikasi Keuangan SKPD	3 Dokumen	587,714,400	3 Dokumen	471,266,400	3 Dokumen	587,714,400		99,800,000		16.98%		**571,066,400**		**97%**	Telanaipura
	Koordinasi dan Penyusunan Laporan Keuangan	Jumlah Laporan Keuangan Akhir Tahun SKPD dan Laporan Hasil Koordinasi	4 Laporan		4 Laporan		4 Laporan			-		#DIV/0!		-		**#DIV/0!**	Telanaipura
	Koordinasi dan Penyusunan Laporan Keuangan Bulanan/Triwul	Jumlah Laporan Keuangan Bulanan/ Triwulanan/ Semesteran SKPD dan Laporan	4 Laporan	7,214,133	4 Laporan	9,907,000	4 Laporan	7,214,133		-		0.00%		**9,907,000**		**137%**	Telanaipura
	Administrasi Barang Milik Daerah pada Perangkat Daerah	Tertib Penatausahaan Barang Milik Daerah	100%	19,200,000	100%	19,200,000	100%	19,200,000		3,200,000		16.67%		**22,400,000**		**117%**	Telanaipura
	Pemanfaatan Barang Milik Daerah pada SKPD	Jumlah Dokumen Hasil Pemanfaatan Barang Milik Daerah SKPD	3 Dokumen	19,200,000	3 Dokumen	19,200,000	3 Dokumen	19,200,000		3,200,000		16.67%		**22,400,000**		**117%**	Telanaipura
	Administrasi Kepegawaian Perangkat Daerah	Tertib Administrasi Kepegawaian Perangkat Daerah	100%	5,000,000	100%	67,230,000	100%	5,000,000		-		0.00%		**67,230,000**		**1345%**	Telanaipura
	Pengadaan Pakaian Dinas Beserta Atribut Kelengkapannya	Jumlah Paket Pengadaan Pakaian Dinas Beserta Atribut Kelengkapannya			81 Stel	67,230,000						#DIV/0!		**67,230,000**		**#DIV/0!**	Telanaipura
	Bimbingan Teknis Implementasi Peraturan Perundang-Undangan	Jumlah Orang Yang Mengikuti Bimbingan Teknis Implementasi Peraturan Perundang-Undangan	3 Orang	5,000,000			2 Orang	5,000,000		-		0.00%		-		**0%**	Telanaipura
	Administrasi Umum Perangkat Daerah	Tertib Pengelolaan Adminitrasi Umum	100%	252,143,661	100%	321,678,201	100%	252,143,661		1,985,350		0.79%		**323,663,551**		**128%**	Telanaipura

No	Urusan/Bidang Urusan Pemerintahan Daerah Dan Program/Kegiatan	Indikator Kinerja Program (*outcome*)/ Kegiatan (*output*)	Capaian Kinerja RPD pada Tahun 2026 (Akhir Periode RPJMD)		Realisasi Capaian Kinerja RKPD s/d Tahun Lalu (Tahun 2024)		Target Kinerja dan Anggaran RKPD Kota Jambi Tahun Berjalan (Tahun 2025) yang Dievaluasi (n-1)		Realisasi Capaian Kinerja dan Anggaran Renja Perangkat Daerah yang dievaluasi		Tingkat Capaian Kinerja dan Realisasi Anggaran RKPD (%)		Realisasi Kinerja dan Anggaran RPJMD Kota Jambi s/d Tahun 2025		Tingkat Capaian Kinerja dan Realisasi Anggaran RPJMD Kabupaten/kota s/d Tahun 2025 (%)		Perangkat Daerah Penanggung Jawab
1	3	4	5		6		7		8		9=8/7*100%		10=6+8		11=10/5*100%		
			K	Rp	K	Rp	K	Rp	K	Rp	K	%	K	Rp	K	%	
	Penyediaan Komponen Instalasi Listrik/Penerangan Bangunan	Jumlah Paket Komponen Instalasi Listrik/Penerangan Bangunan Kantor yang Disediakan	4 Paket	6,410,805	4 Paket	6,011,375	4 Paket	6,410,805		-		0.00%		**6,011,375**		**94%**	Telanaipura
	Penyediaan Peralatan dan Perlengkapan Kantor	Jumlah Paket Peralatan dan Perlengkapan Kantor yang Disediakan	14 Paket	5,593,611	14 Paket	66,467,033	14 Paket	5,593,611		1,985,350		35.49%		**68,452,383**		**1224%**	Telanaipura
	Penyediaan Bahan Logistik Kantor	Jumlah Paket Bahan Logistik Kantor yang Disediakan	25 Paket	75,956,775	25 Paket	91,683,100	25 Paket	75,956,775		-		0.00%		**91,683,100**		**121%**	Telanaipura
	Penyediaan Barang Cetakan dan Penggandaan	Jumlah Paket Barang Cetakan dan Penggandaan yang Disediakan	2 Paket	14,182,470	2 Paket	7,530,400	4 Paket	14,182,470		-		0.00%		**7,530,400**		**53%**	Telanaipura
	Penyelenggaraan Rapat Koordinasi dan Konsultasi SKPD	Jumlah Laporan Penyelenggaraan Rapat Koordinasi dan Konsultasi SKPD	25 Laporan	150,000,000	25 Laporan	149,986,293	25 Laporan	150,000,000		-		0.00%		**149,986,293**		**100%**	Telanaipura
	Pengadaan Barang Milik Daerah Penunjang Urusan	Tertib Administrasi Barang Milik Daerah	100%	64,101,390	100%	760,134,000	100%	64,101,390		-		0.00%		**760,134,000**		**1186%**	Telanaipura
	Pengadaan Kendaraan Dinas Operasional atau Lapangan	Jumlah Unit Kendaraan Dinas Operasional atau Lapangan yang Disediakan			2 Unit	573,749,000						#DIV/0!		**573,749,000**		**#DIV/0!**	Telanaipura
	Pengadaan Mebel	Jumlah Paket Mebel yang Disediakan	1 Paket	20,035,500	10 Unit	14,950,000	10 Unit	20,035,500		-		0.00%		**14,950,000**		**75%**	Telanaipura
	Pengadaan Peralatan dan Mesin Lainnya	Jumlah Unit Peralatan dan Mesin Lainnya yang Disediakan	5 Unit	44,065,890	9 Unit	171,435,000	23 Unit	44,065,890		-		0.00%		**171,435,000**		**389%**	Telanaipura
	Penyediaan Jasa Penunjang Urusan Pemerintahan	Meningkatnya Pengelolaan Administrasi Umum	100%	146,600,000	100%	161,722,987	100%	146,600,000		35,073,554		23.92%		**196,796,541**		**134%**	Telanaipura
	Penyediaan Jasa Surat Menyurat	Jumlah Laporan Penyediaan Jasa Surat Menyurat	2 Laporan	4,400,000	2 Laporan	3,900,000	2 Laporan	4,400,000		400,000		9.09%		**4,300,000**		**98%**	Telanaipura
	Penyediaan Jasa Komunikasi, Sumber Daya Air dan Listrik	Jumlah Laporan Penyediaan Jasa Komunikasi, Sumber Daya Air dan Listrik yang Disediakan	20 Laporan	142,200,000	20 Laporan	157,822,987	20 Laporan	142,200,000		34,673,554		24.38%		**192,496,541**		**135%**	Telanaipura
	Pemeliharaan Barang Milik Daerah Penunjang Urusan	Tertib Pemeliharaan Barang Milik Daerah	100%	181,565,900	100%	168,510,478	100%	181,565,900		16,109,600		8.87%		**184,620,078**		**102%**	Telanaipura
	Penyediaan Jasa Pemeliharaan, Biaya Pemeliharaan,	Jumlah Kendaraan Perorangan Dinas atau Kendaraan Dinas Jabatan yang dipelihara dan	20 Unit	159,710,000	20 Unit	134,250,978	20 Unit	159,710,000		16,109,600		10.09%		**150,360,578**		**94%**	Telanaipura
	Pemeliharaan Aset Tetap Lainnya	Jumlah Aset Tetap Lainnya yang Dipelihara	48 Unit	21,855,900	46 Unit	34,259,500	46 Unit	21,855,900		-		0.00%		**34,259,500**		**157%**	Telanaipura
	PROGRAM PENYELENGGARAAN PEMERINTAHAN DAN	Nilai Kepuasan Masyarakat terhadap Pelayanan Administrasi Kecamatan		2,539,167,069		2,263,834,744		2,539,167,069		427,161,400		16.82%		**2,690,996,144**		**106%**	Telanaipura
	Koordinasi Penyelenggaraan Kegiatan Pemerintahan di Tingkat	Meningkatnya Koordinasi yang Dilakukan oleh Kecamatan	100%	496,818,519	100%	171,764,422	100%	496,818,519		7,410,000		1.49%		**179,174,422**		**36%**	Telanaipura

No	Urusan/Bidang Urusan Pemerintahan Daerah Dan Program/Kegiatan	Indikator Kinerja Program (*outcome*)/ Kegiatan (*output*)	Capaian Kinerja RPD pada Tahun 2026 (Akhir Periode RPJMD)		Realisasi Capaian Kinerja RKPD s/d Tahun Lalu (Tahun 2024)		Target Kinerja dan Anggaran RKPD Kota Jambi Tahun Berjalan (Tahun 2025) yang Dievaluasi (n-1)		Realisasi Capaian Kinerja dan Anggaran Renja Perangkat Daerah yang dievaluasi		Tingkat Capaian Kinerja dan Realisasi Anggaran RKPD (%)		Realisasi Kinerja dan Anggaran RPJMD Kota Jambi s/d Tahun 2025		Tingkat Capaian Kinerja dan Realisasi Anggaran RPJMD Kabupaten/kota s/d Tahun 2025 (%)		Perangkat Daerah Penanggung Jawab
1	3	4	5		6		7		8		9=8/7*100%		10=6+8		11=10/5*100%		
			K	Rp	K	Rp	K	Rp	K	Rp	K	%	K	Rp	K	%	
	Koordinasi/Sinergi Perencanaan dan Pelaksanaan	Jumlah Laporan Koordinasi/Sinergi Perencanaan dan Pelaksanaan Kegiatan	2 Laporan	54,995,360	2 Laporan	54,589,222	2 Laporan	54,995,360		-		0.00%		**54,589,222**		**99%**	Telanaipura
	Peningkatan Efektifitas Kegiatan Pemerintahan di tingkat	Jumlah Dokumen Peningkatan Efektifitas Kegiatan Pemerintahan di Tingkat	12 Dokumen	441,823,159	1 Dokumen	117,175,200	12 Dokumen	441,823,159		7,410,000		1.68%		**124,585,200**		**28%**	Telanaipura
	Penyelenggaraan Urusan Pemerintahan yang tidak dilaksanakan	Indeks Kepuasan Masyarakat terhadap Pelayanan Adminstrasi Kecamatan	100%	2,035,341,810	100%	2,085,995,822	100%	2,035,341,810		419,751,400		20.62%		**2,505,747,222**		**123%**	Telanaipura
	Perencanaan Kegiatan Pelayanan Kepada Masyarakat di	Jumlah Dokumen Perencanaan Kegiatan Pelayanan kepada Masyarakat di	2 Dokumen	2,011,449,350	2 Dokumen	2,049,472,922	2 Dokumen	2,011,449,350		415,771,400		20.67%		**2,465,244,322**		**123%**	Telanaipura
	Fasilitasi Percepatan standar pelayanan minimal di	Jumlah Laporan Fasilitasi Percepatan Pencapaian Standar Pelayanan Minimal di Wilayah	1 Laporan	23,892,460	1 Laporan	36,522,900	1 Laporan	23,892,460		3,980,000		16.66%		**40,502,900**		**170%**	Telanaipura
	Pelaksanaan Urusan Pemerintah yang dilimpahkan	Persentase Pelayanan yang Diakomodir	100%	7,006,740	100%	6,074,500	100%	7,006,740		-		0.00%		**6,074,500**		**87%**	Telanaipura
	Pelaksanaan urusan Pemerintahan yang terkait Dengan	Jumlah Dokumen Non Perizinan Usaha yang Dilaksanakan	3 Dokumen	2,716,200	3 Dokumen	2,865,000	3 Dokumen	2,716,200		-		0.00%		**2,865,000**		**105%**	Telanaipura
	Pelaksanaan urusan Pemerintahan yang terkait Dengan	Jumlah Laporan Pelaksanaan Non Perizinan pada Urusan Pemerintahan	14 Laporan	4,290,540	14 Laporan	3,209,500	14 Laporan	4,290,540		-		0.00%		**3,209,500**		**75%**	Telanaipura
	PROGRAM KOORDINASI KETENTRAMAN DAN KETERTIBAN	Persentase Peningkatan Lingkungan yang aman dan kondusif	100%	197,593,920	100%	213,461,400	100%	197,593,920		16,724,000		8.46%		**230,185,400**		**116%**	Telanaipura
	Koordinasi Upaya Penyelenggaraan Ketentraman	Persentase Peningkatan Sistem Keamanan Lingkungan	100%	183,482,630	100%	188,981,800	100%	183,482,630		15,524,000		8.46%		**204,505,800**		**111%**	Telanaipura
	Sinergitas dengan Kepolisian Negara Republik	Jumlah Laporan Hasil Sinergitas dengan Kepolisian Negara Republik Indonesia, Tentara	2 Laporan	183,482,630	2 Laporan	188,981,800	2 Laporan	183,482,630		15,524,000		8.46%		**204,505,800**		**111%**	Telanaipura
	Harmonisasi Hubungan dengan Tokoh Agama dan Tokoh	Jumlah Laporan Pelaksanaan Harmonisasi Hubungan dengan Tokoh Agama dan	7 Laporan		7 Laporan		7 Laporan	-		-		#DIV/0!		**-**		**#DIV/0!**	Telanaipura
	Koordinasi Penerapan dan Penegakan Peraturan Daerah dan	Persentase Fasilitasi Penanganan Pelanggaran PERDA dan PERKADA	100%	14,111,290	100%	24,479,600	100%	14,111,290		1,200,000		8.50%		**25,679,600**		**182%**	Telanaipura
	Koordinasi/sinergi dengan perangkat daerah yang tugas dan	Jumlah Laporan Koordinasi/Sinergi dengan Perangkat Daerah yang Tugas dan Fungsinya di	6 Laporan	14,111,290	2 Laporan	24,479,600	6 Laporan	14,111,290		1,200,000		8.50%		**25,679,600**		**182%**	Telanaipura
	PROGRAM PENYELENGGARAAN URUSAN PEMERINTAH	Terwujudnya fasilitasi penyelenggaraan urusan Pemerintahan Umum	100%	788,514,383	100%	872,044,360	100%	788,514,383		66,950,000		8.49%		**938,994,360**		**119%**	Telanaipura
	Penyelenggaraan Urusan Pemerintahan Umum Sesuai Penugasan	Terwujudnya pelaksanaan penugasan kepala daerah	100%	788,514,383	100%	872,044,360	100%	788,514,383		66,950,000		8.49%		**938,994,360**		**119%**	Telanaipura
	Pembinaan Kerukunan Antar Suku dan Intra Suku, Umat	Jumlah Orang yang Mengikuti Pembinaan Kerukunan Antar Suku dan Intra Suku,	13 Orang	47,509,800	13 Orang	51,109,800	13 Orang	47,509,800		3,980,000		8.38%		**55,089,800**		**116%**	Telanaipura

No	Urusan/Bidang Urusan Pemerintahan Daerah Dan Program/Kegiatan	Indikator Kinerja Program (*outcome*)/ Kegiatan (*output*)	Capaian Kinerja RPD pada Tahun 2026 (Akhir Periode RPJMD)		Realisasi Capaian Kinerja RKPD s/d Tahun Lalu (Tahun 2024)		Target Kinerja dan Anggaran RKPD Kota Jambi Tahun Berjalan (Tahun 2025) yang Dievaluasi (n-1)		Realisasi Capaian Kinerja dan Anggaran Renja Perangkat Daerah yang dievaluasi		Tingkat Capaian Kinerja dan Realisasi Anggaran RKPD (%)		Realisasi Kinerja dan Anggaran RPJMD Kota Jambi s/d Tahun 2025		Tingkat Capaian Kinerja dan Realisasi Anggaran RPJMD Kabupaten/kota s/d Tahun 2025 (%)		Perangkat Daerah Penanggung Jawab
1	3	4	5		6		7		8		9=8/7*100%		10=6+8		11=10/5*100%		
			K	Rp	K	Rp	K	Rp	K	Rp	K	%	K	Rp	K	%	
	Pelaksanaan semua urusan pemerintahan yang bukan merupakan	Jumlah Dokumen Semua Urusan Pemerintahan yang Bukan Merupakan Kewenangan Daerah	5 Dokumen	741,004,583	7 Dokumen	820,934,560	5 Dokumen	741,004,583		62,970,000		8.50%		**883,904,560**		**119%**	Telanaipura
	PROGRAM PEMBERDAYAAN MASYARAKAT DESA DAN	Persentase Peningkatan Pemberdayaan Masyarakat yang di bina Kelurahan		744,736,542		699,800,213		744,736,542		68,000,000		9.13%		**767,800,213**		**103%**	Telanaipura
	Kegiatan Pemberdayaan Kelurahan Simpang IV Sipin	Peningkatan Pemberdayaan Masyarakat di Kelurahan Simpang IV Sipin	100%	744,736,542	100%	699,800,213	100%	744,736,542		68,000,000		9.13%		**767,800,213**		**103%**	Telanaipura
	Peningkatan partisipasi masyarakat dalam forum musyawarah	Jumlah Lembaga Kemasyarakatan yang Berpartisipasi dalam Forum Musyawarah	8 Lembaga Kemasyarakatn	2,871,360	8 Lembaga	2,648,380	8 Lembaga Kemasyarakatn	2,871,360		-		0.00%		**2,648,380**		**92%**	Telanaipura
	Pembangunan sarana dan prasarana kelurahan	Jumlah Sarana dan Prasarana Kelurahan yang Terbangun			4 Unit	117,689,548						#DIV/0!		**117,689,548**		**#DIV/0!**	Telanaipura
	Pemberdayaan masyarakat di Kelurahan	Jumlah Pokmas dan Ormas yang Melaksanakan Pemberdayaan Masyarakat di	8 Pokmas/Ormas	741,865,182	8 Pokmas/Ormas	579,462,285	8 Pokmas/Ormas	741,865,182		68,000,000		9.17%		**647,462,285**		**87%**	Telanaipura
	PROGRAM PEMBERDAYAAN MASYARAKAT DESA DAN	Persentase Peningkatan Pemberdayaan Masyarakat yang di bina Kelurahan		531,400,010		474,716,206		531,400,010		39,300,000		7.40%		**514,016,206**		**97%**	Telanaipura
	Kegiatan Pemberdayaan Kelurahan Buluran Kenali	Peningkatan Pemberdayaan Masyarakat di Kelurahan Buluran Kenali	100%	531,400,010	100%	474,716,206	100%	531,400,010		39,300,000		7.40%		**514,016,206**		**97%**	Telanaipura
	Peningkatan partisipasi masyarakat dalam forum musyawarah	Jumlah Lembaga Kemasyarakatan yang Berpartisipasi dalam Forum Musyawarah	8 Lembaga Kemasyarakatn	2,676,430	8 Lembaga	2,411,000	8 Lembaga Kemasyarakatn	2,676,430		-		0.00%		**2,411,000**		**90%**	Telanaipura
	Pembangunan sarana dan prasarana kelurahan	Jumlah Sarana dan Prasarana Kelurahan yang Terbangun			4 Unit	99,968,006						#DIV/0!		**99,968,006**		**#DIV/0!**	Telanaipura
	Pemberdayaan masyarakat di Kelurahan	Jumlah Pokmas dan Ormas yang Melaksanakan Pemberdayaan Masyarakat di	8 Pokmas/Ormas	528,723,580	8 Pokmas/Ormas	372,337,200	8 Pokmas/Ormas	528,723,580		39,300,000		7.43%		**411,637,200**		**78%**	Telanaipura
	PROGRAM PEMBERDAYAAN MASYARAKAT DESA DAN	Persentase Peningkatan Pemberdayaan Masyarakat yang di bina Kelurahan		339,083,962		248,704,710		339,083,962		9,000,000		2.65%		**257,704,710**		**76%**	Telanaipura
	Kegiatan Pemberdayaan Kelurahan Teluk Kenali	Peningkatan Pemberdayaan Masyarakat di Kelurahan Teluk Kenali	100%	339,083,962	100%	248,704,710	100%	339,083,962		9,000,000		2.65%		**257,704,710**		**76%**	Telanaipura
	Peningkatan partisipasi masyarakat dalam forum musyawarah	Jumlah Lembaga Kemasyarakatan yang Berpartisipasi dalam Forum Musyawarah	8 Lembaga Kemasyarakatn	1,762,760	8 Lembaga	1,405,850	8 Lembaga Kemasyarakatn	1,762,760		-		0.00%		**1,405,850**		**80%**	Telanaipura
	Pembangunan sarana dan prasarana kelurahan	Jumlah Sarana dan Prasarana Kelurahan yang Terbangun			3 Unit	68,003,570						#DIV/0!		**68,003,570**		**#DIV/0!**	Telanaipura
	Pemberdayaan masyarakat di Kelurahan	Jumlah Pokmas dan Ormas yang Melaksanakan Pemberdayaan Masyarakat di	8 Pokmas/Ormas	337,321,202	8 Pokmas/Ormas	179,295,290	8 Pokmas/Ormas	337,321,202		9,000,000		2.67%		**188,295,290**		**56%**	Telanaipura
	PROGRAM PEMBERDAYAAN MASYARAKAT DESA DAN	Persentase Peningkatan Pemberdayaan Masyarakat yang di bina Kelurahan		352,083,608		388,505,089		352,083,608		21,000,000		5.96%		**409,505,089**		**116%**	Telanaipura

No	Urusan/Bidang Urusan Pemerintahan Daerah Dan Program/Kegiatan	Indikator Kinerja Program (*outcome*)/ Kegiatan (*output*)	Capaian Kinerja RPD pada Tahun 2026 (Akhir Periode RPJMD)		Realisasi Capaian Kinerja RKPD s/d Tahun Lalu (Tahun 2024)		Target Kinerja dan Anggaran RKPD Kota Jambi Tahun Berjalan (Tahun 2025) yang Dievaluasi (n-1)		Realisasi Capaian Kinerja dan Anggaran Renja Perangkat Daerah yang dievaluasi		Tingkat Capaian Kinerja dan Realisasi Anggaran RKPD (%)		Realisasi Kinerja dan Anggaran RPJMD Kota Jambi s/d Tahun 2025		Tingkat Capaian Kinerja dan Realisasi Anggaran RPJMD Kabupaten/kota s/d Tahun 2025 (%)		Perangkat Daerah Penanggung Jawab
1	3	4	5		6		7		8		9=8/7*100%		10=6+8		11=10/5*100%		
			K	Rp	K	Rp	K	Rp	K	Rp	K	%	K	Rp	K	%	
	Kegiatan Pemberdayaan Kelurahan Telanaipura	Peningkatan Pemberdayaan Masyarakat di Kelurahan Telanaipura	100%	352,083,608	100%	388,505,089	100%	352,083,608		21,000,000		5.96%		**409,505,089**		**116%**	Telanaipura
	Peningkatan partisipasi masyarakat dalam forum musyawarah	Jumlah Lembaga Kemasyarakatan yang Berpartisipasi dalam Forum Musyawarah	8 Lembaga Kemasyarakatn	2,046,560	8 Lembaga	1,860,670	8 Lembaga Kemasyarakatn	2,046,560		-		0.00%		**1,860,670**		**91%**	Telanaipura
	Pembangunan sarana dan prasarana kelurahan	Jumlah Sarana dan Prasarana Kelurahan yang Terbangun			4 Unit	99,950,802						#DIV/0!		**99,950,802**		**#DIV/0!**	Telanaipura
	Pemberdayaan masyarakat di Kelurahan	Jumlah Pokmas dan Ormas yang Melaksanakan Pemberdayaan Masyarakat di	8 Pokmas/Ormas	350,037,048	8 Pokmas/Ormas	286,693,617	8 Pokmas/Ormas	350,037,048		21,000,000		6.00%		**307,693,617**		**88%**	Telanaipura
	PROGRAM PEMBERDAYAAN MASYARAKAT DESA DAN	Persentase Peningkatan Pemberdayaan Masyarakat yang di bina Kelurahan		474,949,348		417,029,403		474,949,348		30,800,000		6.48%		**447,829,403**		**94%**	Telanaipura
	Kegiatan Pemberdayaan Kelurahan Penyengat Rendah	Peningkatan Pemberdayaan Masyarakat di Kelurahan Penyengat Rendah	100%	474,949,348	100%	417,029,403	100%	474,949,348		30,800,000		6.48%		**447,829,403**		**94%**	Telanaipura
	Peningkatan partisipasi masyarakat dalam forum musyawarah	Jumlah Lembaga Kemasyarakatan yang Berpartisipasi dalam Forum Musyawarah	8 Lembaga Kemasyarakatn	2,719,410	8 Lembaga	2,499,670	8 Lembaga Kemasyarakatn	2,719,410		-		0.00%		**2,499,670**		**92%**	Telanaipura
	Pembangunan sarana dan prasarana kelurahan	Jumlah Sarana dan Prasarana Kelurahan yang Terbangun			4 Unit	99,976,087						#DIV/0!		**99,976,087**		**#DIV/0!**	Telanaipura
	Pemberdayaan masyarakat di Kelurahan	Jumlah Pokmas dan Ormas yang Melaksanakan Pemberdayaan Masyarakat di	8 Pokmas/Ormas	472,229,938	8 Pokmas/Ormas	314,553,646	8 Pokmas/Ormas	472,229,938		30,800,000		6.52%		**345,353,646**		**73%**	Telanaipura
	PROGRAM PEMBERDAYAAN MASYARAKAT DESA DAN	Persentase Peningkatan Pemberdayaan Masyarakat yang di bina Kelurahan		632,151,315		587,061,020		632,151,315		54,600,000		8.64%		**641,661,020**		**102%**	Telanaipura
	Kegiatan Pemberdayaan Kelurahan Pematang Sulur	Peningkatan Pemberdayaan Masyarakat di Kelurahan Pematang Sulur	100%	632,151,315	100%	587,061,020	100%	632,151,315		54,600,000		8.64%		**641,661,020**		**102%**	Telanaipura
	Peningkatan partisipasi masyarakat dalam forum musyawarah	Jumlah Lembaga Kemasyarakatan yang Berpartisipasi dalam Forum Musyawarah	8 Lembaga Kemasyarakatn	2,354,180	8 Lembaga	2,259,320	8 Lembaga Kemasyarakatn	2,354,180		-		0.00%		**2,259,320**		**96%**	Telanaipura
	Pembangunan sarana dan prasarana kelurahan	Jumlah Sarana dan Prasarana Kelurahan yang Terbangun			4 Unit	109,630,200						#DIV/0!		**109,630,200**		**#DIV/0!**	Telanaipura
	Pemberdayaan masyarakat di Kelurahan	Jumlah Pokmas dan Ormas yang Melaksanakan Pemberdayaan Masyarakat di	8 Pokmas/Ormas	629,797,135	8 Pokmas/Ormas	475,171,500	8 Pokmas/Ormas	629,797,135		54,600,000		8.67%		**529,771,500**		**84%**	Telanaipura
	PROGRAM PEMBERDAYAAN MASYARAKAT DESA DAN	Persentase Peningkatan Pemberdayaan Masyarakat yang di bina Kelurahan		669,547,455		639,755,970		669,547,455		59,800,000		8.93%		**699,555,970**		**104%**	Telanaipura
	Kegiatan Pemberdayaan Kelurahan Aur Kenali	Peningkatan Pemberdayaan Masyarakat di Kelurahan Aur Kenali	100%	669,547,455	100%	639,755,970	100%	669,547,455		59,800,000		8.93%		**699,555,970**		**104%**	Telanaipura
	Peningkatan partisipasi masyarakat dalam forum musyawarah	Jumlah Lembaga Kemasyarakatan yang Berpartisipasi dalam Forum Musyawarah	8 Lembaga Kemasyarakatn	2,730,340	8 Lembaga	2,537,305	8 Lembaga Kemasyarakatn	2,730,340		-		0.00%		**2,537,305**		**93%**	Telanaipura

No	Urusan/Bidang Urusan Pemerintahan Daerah Dan Program/Kegiatan	Indikator Kinerja Program (*outcome*)/ Kegiatan (*output*)	Capaian Kinerja RPD pada Tahun 2026 (Akhir Periode RPJMD)		Realisasi Capaian Kinerja RKPD s/d Tahun Lalu (Tahun 2024)		Target Kinerja dan Anggaran RKPD Kota Jambi Tahun Berjalan (Tahun 2025) yang Dievaluasi (n-1)		Realisasi Capaian Kinerja dan Anggaran Renja Perangkat Daerah yang dievaluasi		Tingkat Capaian Kinerja dan Realisasi Anggaran RKPD (%)		Realisasi Kinerja dan Anggaran RPJMD Kota Jambi s/d Tahun 2025		Tingkat Capaian Kinerja dan Realisasi Anggaran RPJMD Kabupaten/kota s/d Tahun 2025 (%)		Perangkat Daerah Penanggung Jawab
1	3	4	5		6		7		8		9=8/7*100%		10=6+8		11=10/5*100%		
			K	Rp	K	Rp	K	Rp	K	Rp	K	%	K	Rp	K	%	
	Pembangunan sarana dan prasarana kelurahan	Jumlah Sarana dan Prasarana Kelurahan yang Terbangun			4 Unit	133,275,265						#DIV/0!		**133,275,265**		**#DIV/0!**	Telanaipura
	Pemberdayaan masyarakat di Kelurahan	Jumlah Pokmas dan Ormas yang Melaksanakan Pemberdayaan Masyarakat di	8 Pokmas/Ormas	666,817,115	8 Pokmas/Ormas	503,943,400	8 Pokmas/Ormas	666,817,115		59,800,000		8.97%		**563,743,400**		**85%**	Telanaipura
												#DIV/0!		-		**#DIV/0!**	
												#DIV/0!		-		**#DIV/0!**	
	Program Penunjang Urusan Pemerintahan Daerah	Indeks Reformasi Birokrasi Perangkat Daerah	90%	975,000,000			100%	975,000,000	63.76%	621,669,300		63.76%		**621,669,300**		**64%**	Jelutung
	Perencanaan, Penganggaran, dan Evaluasi Kinerja Perangkat	Peningkatan Nilai AKIP		10,557,310			85%	54,307,011	0%	-		0.00%		-		**0%**	Jelutung
	Penyusunan Dokumen Perencanaan Perangkat Daerah	Jumlah Dokumen Renstra dan Renja Perangkat Daerah	2 Dokemen	5,583,420		5,583,420	2 Dokemen	20,056,011	0%	-		0.00%		**5,583,420**		**100%**	Jelutung
	Koordinasi dan Penyusunan Laporan Capaian Kinerja dan	Jumlah Laporan Capaian Kinerja dan Ikthisar Realisasi Kinerja	3 Dokumen	4,973,890		4,973,890	3 Dokumen	34,251,000	100%	-		0.00%		**4,973,890**		**100%**	Jelutung
	Administrasi Keuangan Perangkat Daerah	Tertib Administrasi Keuagan	100%	6,875,450,950			100%	8,043,744,658	23.33%	582,992,800		7.25%		**582,992,800**		**8%**	Jelutung
	Penyediaan Gaji dan Tunjangan ASN	Jumlah Pembayaran Gaji dan Tunjangan ASN	63 Orang	6,253,886,292		6,393,931,842	63 Orang	7,308,900,000	0%	-		0.00%		**6,393,931,842**		**102%**	Jelutung
	Penyediaan Administrasi Pelaksanaan Tugas ASN	Jumlah Administrasi Pelaksanaan Tugas ASN	3 Dokumen	4,793,760		4,793,760	3 Dokumen	4,793,760	0%	-		0.00%		**4,793,760**		**100%**	Jelutung
	Pelaksanaan Penatausahaan dan Pengujian/Verifikasi Keuangan	Jumlah Penatausahaan dan Pengujian/Verifikasi Keuangan SKPD	47 Orang	607,892,800		587,892,800	47 Orang	721,172,800	81%	582,992,800		80.84%		**1,170,885,600**		**193%**	Jelutung
	Koordinasi dan Penyusunan Laporan Keuangan Bulanan/Triwul	Jumlah Laporan Keuangan Bulanan/Semesteran	7 Dokumen	8,878,098		8,878,098	7 Dokumen	8,878,098	99%	8,803,080		99.16%		**17,681,178**		**199%**	Jelutung
	Kegiatan Administrasi Barang Milik Daerah pada Perangkat	Indeks Reformasi Birokrasi Perangkat Daerah	1	33,600,000			100%	33,600,000	0%	-		0.00%		-		**0%**	Jelutung
	Penatausahaan Barang Milik Daerah pada SKPD	Jumlah Jasa Tenaga Penatausahaan Barang	7 Orang	33,600,000		33,600,000	7 Orang	33,600,000	0%	-		0.00%		**33,600,000**		**100%**	Jelutung
	Kegiatan Administrasi Kepegawaian Perangkat Daerah		100%	69,000,000			100%	69,000,000	0%	-		0.00%		-		**0%**	Jelutung
	Pengadaan Pakaian Dinas Beserta Atribut Kelengkapannya	Jumlah Pengadaan Pakaian Khusus Hari-hari tertentu	85 Pcs	69,000,000		69,000,000	85 Pcs	69,000,000	0%	-		0.00%		**69,000,000**		**100%**	Jelutung

No	Urusan/Bidang Urusan Pemerintahan Daerah Dan Program/Kegiatan	Indikator Kinerja Program (*outcome*)/ Kegiatan (*output*)	Capaian Kinerja RPD pada Tahun 2026 (Akhir Periode RPJMD)		Realisasi Capaian Kinerja RKPD s/d Tahun Lalu (Tahun 2024)		Target Kinerja dan Anggaran RKPD Kota Jambi Tahun Berjalan (Tahun 2025) yang Dievaluasi (n-1)		Realisasi Capaian Kinerja dan Anggaran Renja Perangkat Daerah yang dievaluasi		Tingkat Capaian Kinerja dan Realisasi Anggaran RKPD (%)		Realisasi Kinerja dan Anggaran RPJMD Kota Jambi s/d Tahun 2025		Tingkat Capaian Kinerja dan Realisasi Anggaran RPJMD Kabupaten/kota s/d Tahun 2025 (%)		Perangkat Daerah Penanggung Jawab
1	3	4	5		6		7		8		9=8/7*100%		10=6+8		11=10/5*100%		
			K	Rp	K	Rp	K	Rp	K	Rp	K	%	K	Rp	K	%	
	Kegiatan Administrasi Umum Perangkat Daerah	Indeks Reformasi Birokrasi Perangkat Daerah		365,608,874			100%	179,745,899	0%	-		0.00%		-		**0%**	Jelutung
	Penyediaan Komponen Instalasi Listrik/Penerangan Bangunan	Jumlah Komponen/Instalasi Listrik	11 Jenis	11,928,004		11,928,004	11 Jenis	11,537,411	0%	-		0.00%		**11,928,004**		**100%**	Jelutung
	Penyediaan Bahan Logistik Kantor	Jumlah Jenis Alat Tulis Kantor, Jumlah Jenis Bahan/Alat Kebersihan Kantor	8 Jenis dan 35 Jenis	75,266,768		75,266,768	8 Jenis dan 35 Jenis	75,181,147	0%	-		0.00%		**75,266,768**		**100%**	Jelutung
	Penyediaan Barang Cetakan dan Penggandaan	Jumlah Cetakan dan Penggandaan	8 Jenis	39,714,102		39,714,102	8 Jenis	4,327,341	0%	-		0.00%		**39,714,102**		**100%**	Jelutung
	Fasilitasi Kunjungan Tamu	Jumlah Makanan dan Minuman	1090 Kotak	38,700,000		38,700,000	1090 Kotak	38,700,000	0%	-		0.00%		**38,700,000**		**100%**	Jelutung
	Penyelenggaraan Rapat Koordinasi dan Konsultasi SKPD	Jumlah Rapat Koordinasi dan Konsultasi keluar Daerah	25 O/K	200,000,000		220,000,000	25 O/K	50,000,000	0%	-		0.00%		**220,000,000**		**110%**	Jelutung
	Kegiatan Pengadaan Barang Milik Daerah Penunjang	Indeks Reformasi Birokrasi Perangkat Daerah		-			100%	-	#DIV/0!	-		#DIV/0!		-		**#DIV/0!**	Jelutung
	Pengadaan Mebel	Jumlah Pengadaan Mebeleur					4 Unit		#DIV/0!	-		#DIV/0!		-		**#DIV/0!**	Jelutung
	Pengadaan Peralatan dan Mesin Lainnya	Jumlah Peralatan dan Mesin Lainnya					14 Unit		#DIV/0!	-		#DIV/0!		-		**#DIV/0!**	Jelutung
	Penyediaan Jasa Penunjang Urusan Pemerintahan	Terpenuhinya Kebutuhan Jasa Penunjang Urusan Pemerintahan Daerah					100%		#DIV/0!	-		#DIV/0!		-		**#DIV/0!**	Jelutung
	Penyediaan Jasa Surat Menyurat	Jumlah Surat Menyurat		10,052,376		9,347,092	2108 Surat	Rp9,430,191	0%	-		0.00%		**9,347,092**		**93%**	Jelutung
	Penyediaan Jasa Komunikasi, Sumber Daya Air dan Listrik	Jumlah Jasa Komunikasi Jumlah Jasa Listrik Jumlah Jasa Sumber Daya Air		214,466,543		225,900,000	2400 Kubik, 24.7 mbps, 2400 Kwh	Rp225,900,000	0%	-		0.00%		**225,900,000**		**105%**	Jelutung
												#DIV/0!		-		**#DIV/0!**	Jelutung
	Kegiatan Pemeliharaan Barang Milik Daerah Penunjang	Indeks Reformasi Birokrasi Perangkat Daerah		283,252,800			100%	517,216,000	7%	38,676,500		7.48%		**38,676,500**		**14%**	Jelutung
	Penyediaan Jasa Pemeliharaan, Biaya Pemeliharaan,	Jumlah Pemeliharaan Rutin/Berkala Kendaraan Dinas/Operasional	21 Unit dan 21 Unit	156,436,800		225,220,800	21 Unit dan 21 Unit	225,220,800	0%	-		0.00%		**225,220,800**		**144%**	Jelutung
	Pemeliharaan Peralatan dan Mesin Lainnya	Jumlah Pemeliharaan Peralatan dan Mesin	18 Unit	14,616,000			18 Unit	14,616,000	0%	-		0.00%		-		**0%**	Jelutung
	Pemeliharaan/ Rehabilitasi Sarana dan Prasarana Gedung Kantor	Jumlah Pemeliharaan Rutin/Berkala Gedung Kantor	2 Unit	59,400,000		224,755,200	2 Unit	224,579,200	17%	38,676,500		17.22%		**263,431,700**		**443%**	Jelutung

No	Urusan/Bidang Urusan Pemerintahan Daerah Dan Program/Kegiatan	Indikator Kinerja Program (*outcome*)/ Kegiatan (*output*)	Capaian Kinerja RPD pada Tahun 2026 (Akhir Periode RPJMD)		Realisasi Capaian Kinerja RKPD s/d Tahun Lalu (Tahun 2024)		Target Kinerja dan Anggaran RKPD Kota Jambi Tahun Berjalan (Tahun 2025) yang Dievaluasi (n-1)		Realisasi Capaian Kinerja dan Anggaran Renja Perangkat Daerah yang dievaluasi		Tingkat Capaian Kinerja dan Realisasi Anggaran RKPD (%)		Realisasi Kinerja dan Anggaran RPJMD Kota Jambi s/d Tahun 2025		Tingkat Capaian Kinerja dan Realisasi Anggaran RPJMD Kabupaten/kota s/d Tahun 2025 (%)		Perangkat Daerah Penanggung Jawab
1	3	4	5		6		7		8		9=8/7*100%		10=6+8		11=10/5*100%		
			K	Rp	K	Rp	K	Rp	K	Rp	K	%	K	Rp	K	%	
	Pemeliharaan/ Rehabilitasi Gedung Kantor dan Bangunan Lainnya	Pemeliharaan Rutin/Berkala Gedung Kantor	1 Unit	52,800,000			1 Unit	52,800,000		-		0.00%		-		**0%**	Jelutung
	Program Penyelenggaraan Pemerintahan dan Pelayanan	Indeks Kepuasan Masyarakat terhadap Pelayanan Adminstrasi Kecamatan					100%		#DIV/0!	-		#DIV/0!		-		**#DIV/0!**	Jelutung
	Kegiatan Koordinasi Penyelenggaraan Pemerintahan	Indeks Kepuasan Masyarakat terhadap Pelayanan Adminstrasi Kecamatan		28,383,528			100%	372,748,080	0%	-		0.00%		-		**0%**	Jelutung
	Koordinasi/Sinergi Perencanaan dan Pelaksanaan	Jumlah Koordinasi yang Dilaksanakan	10 Kali/Keg	14,882,280		7,777,460.00	10 Kali/Keg	12,777,460	0%	-		0.00%		**7,777,460**		**52%**	Jelutung
	Peningkatan Efektifitas Kegiatan Pemerintahan di Tingkat	Jumlah Perencanaan Pelaksanaan Kegiatan	12 Kali/Keg	13,501,248		172,315,420	12 Kali/Keg	359,970,620	0%	-		0.00%		**172,315,420**		**1276%**	Jelutung
	Kegiatan Penyelenggaraan Urusan Pemerintahan yang Tidak	Indeks Kepuasan Masyarakat terhadap Pelayanan Adminstrasi Kecamatan		76,637,652			100%	109,456,104	0%	-		0.00%		-		**0%**	Jelutung
	Perencanaan Kegiatan Pelayanan kepada Masyarakat di	Jumlah Perencanaan Pelaksanaan Pelayanan	3 Kali/Keg	70,640,400		89,142,080	3 Kali/Keg	104,385,913	0%	-		0.00%		**89,142,080**		**126%**	Jelutung
	Fasilitasi Percepatan Pencapaian Standar Pelayanan	Jumlah Dokumen	6 Dokumen	5,997,252		7,201,831	6 Dokumen	5,070,191	0%	-		0.00%		**7,201,831**		**120%**	Jelutung
	Kegiatan Pelaksanaan Urusan Pemerintahan yang	Indeks Kepuasan Masyarakat terhadap Pelayanan Adminstrasi Kecamatan	1	18,267,252			100%	45,997,711	0%	-		0.00%		-		**0%**	Jelutung
	Pelaksanaan Urusan Pemerintahan yang terkait dengan	Jumlah Fasilitas Pelayanan Perizinan Non Usaha	3 Jenis	13,401,000		67,371,150	3 Jenis	41,779,600	0%	-		0.00%		**67,371,150**		**503%**	Jelutung
	Pelaksanaan Urusan Pemerintahan yang terkait dengan	Jumlah Fasilitas Non Perizinan	14 Jenis	4,866,252		4,874,661	14 Jenis	4,218,111	0%	-		0.00%		**4,874,661**		**100%**	Jelutung
	Program Koordinasi Ketentraman dan Ketertiban Umum	Persentase Peningkatan Lingkungan yang Aman dan Kondusif					100%		#DIV/0!	-		#DIV/0!		-		**#DIV/0!**	Jelutung
	Kegiatan Koordinasi Upaya Penyelenggaraan	Persentase Peningkatan Lingkungan yang Aman dan Kondusif		1,204,540,884			100%	94,579,181	0%	-		0.00%		-		**0%**	Jelutung
	Sinergitas dengan Kepolisian Negara Republik	Jumlah Pembinaan		56,452,884		95,591,311	0	94,579,181	0%	-		0.00%		**95,591,311**		**169%**	Jelutung
	Harmonisasi Hubungan Dengan Tokoh Agama dan Tokoh			1,148,088,000			0		#DIV/0!	-		#DIV/0!		-		**0%**	Jelutung
	Program Penyelenggaraan Urusan Pemerintahan Umum	Terwujudnya Fasilitasi Penyelenggarana Urusan Pemerintahan Umum					100%		#DIV/0!	-		#DIV/0!		-		**#DIV/0!**	Jelutung
	Kegiatan Penyelenggaraan Urusan Pemerintahan Umum sesuai	Terwujudnya Fasilitasi Penyelenggarana Urusan Pemerintahan Umum		501,146,885			100%	448,003,754	9%	-		0.00%		-		**0%**	Jelutung

No	Urusan/Bidang Urusan Pemerintahan Daerah Dan Program/Kegiatan	Indikator Kinerja Program (*outcome*)/ Kegiatan (*output*)	Capaian Kinerja RPD pada Tahun 2026 (Akhir Periode RPJMD)		Realisasi Capaian Kinerja RKPD s/d Tahun Lalu (Tahun 2024)		Target Kinerja dan Anggaran RKPD Kota Jambi Tahun Berjalan (Tahun 2025) yang Dievaluasi (n-1)		Realisasi Capaian Kinerja dan Anggaran Renja Perangkat Daerah yang dievaluasi		Tingkat Capaian Kinerja dan Realisasi Anggaran RKPD (%)		Realisasi Kinerja dan Anggaran RPJMD Kota Jambi s/d Tahun 2025		Tingkat Capaian Kinerja dan Realisasi Anggaran RPJMD Kabupaten/kota s/d Tahun 2025 (%)		Perangkat Daerah Penanggung Jawab
1	3	4	5		6		7		8		9=8/7*100%		10=6+8		11=10/5*100%		
			K	Rp	K	Rp	K	Rp	K	Rp	K	%	K	Rp	K	%	
	Pembinaan Kerukunan Antarsuku dan Intrasuku Umat Beragama,	Jumlah Pembinaan		55,000,000		3,365,370	2 Kali	1,865,370	0%	-		0.00%		**3,365,370**		**6%**	Jelutung
	Pelaksanaan Semua Urusan Pemerintahan yang Bukan merupakan	Jumlah Pelaksanaan Kegiatan Pemerintahan Umum di Kecamatan		446,146,885		561,921,960	14 Kegiatan	446,138,384	0%	-		0.00%		**561,921,960**		**126%**	Jelutung
	Program Pemberdayaan Masyarakat Desa dan Kelurahan	Persentase Peningkatan Pemberdayaan Masyarakat di Kelurahan					100%		26.67%	-		#DIV/0!		-		**#DIV/0!**	Jelutung
	Kegiatan Pemberdayaan Kelurahan Beringin	Persentase Kelembagaan Masyarakat yang ikut serta dalam Pembangunan	70%	4,418,950,080			80%	3,914,577,411	0%	-		0.00%		-		**0%**	Jelutung
	Penigkatan partisipasi masyarakat dalam forum musyawarah	Jumlah Musrembangkel dan Muskel	7 kali/keg	14,760,000		2,549,610	7 kali/keg	12,282,221	0%	-		0.00%		**2,549,610**		**17%**	Jelutung
	Pembangunan sarana dan prasarana kelurahan	Jumlah Sarana dan Prasarana yang dibangun	56 titik/lokasi	1,176,000,000			56 titik/lokasi		#DIV/0!	-		#DIV/0!		-		**0%**	Jelutung
	Pemberdayaan masyarakat di Kelurahan	Jumlah Lembaga Masyarakat yang dibina di Kelurahan	7 lembaga	3,228,190,080		890,967,663	7 lembaga	3,902,295,190	0%	-		0.00%		**890,967,663**		**28%**	Jelutung
												#DIV/0!		-		**#DIV/0!**	Jelutung
												#DIV/0!		-		**#DIV/0!**	
	PROGRAM PENUNJANG URUSAN PEMERINTAHAN DAERAH KABUPATEN/ KOTA	**Indeks Reformasi Birokrasi Perangkat Daerah**	**100%**	**7,880,142,365.00**	**100%**	**7,690,557,390.00**	**100%**	**8,043,311,389.00**	24%	**1,899,950,703.00**		23.62%		**9,590,508,093**		**122%**	Kec. Jambi selatan
												#DIV/0!		-		**#DIV/0!**	Kec. Jambi selatan
	Perencanaan, Penganggaran dan Evaluasi Kinerja Perangkat Daerah	**Peningkatan Nilai AKIP**	**100%**	**117,418,192.00**	**100%**	**108,095,400.00**	**100%**	**99,958,388.00**	19%	**18,750,000.00**		18.76%		**126,845,400**		**108%**	Kec. Jambi selatan
												#DIV/0!		-		**#DIV/0!**	Kec. Jambi selatan
	Penyusunan Dokumen Perencanaan Perangkat Daerah	Jumlah Dokumen Renja dan Renstra Perangkat Daerah	4 Dokumen	68,000,000.00	2 Dokumen	63,170,400.00	2 Dokumen	61,202,744.00	23%	13,980,000.00		22.84%		**77,150,400**		**113%**	Kec. Jambi selatan
												#DIV/0!		-		**#DIV/0!**	Kec. Jambi selatan
	Koordinasi dan Penyusunan Dokumen RKA-SKPD	Jumlah Dokumen RKA-SKPD Perangkat Daerah	4Dokumen	5,429,480.00	2Dokumen	4,935,849.00	2Dokumen	4,054,110.00				0.00%		**4,935,849**		**91%**	Kec. Jambi selatan
												#DIV/0!		-		**#DIV/0!**	Kec. Jambi selatan

No	Urusan/Bidang Urusan Pemerintahan Daerah Dan Program/Kegiatan	Indikator Kinerja Program (*outcome*)/ Kegiatan (*output*)	Capaian Kinerja RPD pada Tahun 2026 (Akhir Periode RPJMD)		Realisasi Capaian Kinerja RKPD s/d Tahun Lalu (Tahun 2024)		Target Kinerja dan Anggaran RKPD Kota Jambi Tahun Berjalan (Tahun 2025) yang Dievaluasi (n-1)		Realisasi Capaian Kinerja dan Anggaran Renja Perangkat Daerah yang dievaluasi		Tingkat Capaian Kinerja dan Realisasi Anggaran RKPD (%)		Realisasi Kinerja dan Anggaran RPJMD Kota Jambi s/d Tahun 2025		Tingkat Capaian Kinerja dan Realisasi Anggaran RPJMD Kabupaten/kota s/d Tahun 2025 (%)		Perangkat Daerah Penanggung Jawab
1	3	4	5		6		7		8		9=8/7*100%		10=6+8		11=10/5*100%		
			K	Rp	K	Rp	K	Rp	K	Rp	K	%	K	Rp	K	%	
	Koordinasi dan Penyusunan Dokumen Perubahan RKA-SKPD	Jumlah Dokumen Perubahan RKA-SKPD Perangkat Daerah	2Dokumen	5,429,481.00	1Dokumen	4,935,850.00	1Dokumen	4,061,769.00		-		#VALUE!		**#VALUE!**		**#VALUE!**	Kec. Jambi selatan
												#DIV/0!		-		**#DIV/0!**	Kec. Jambi selatan
	Koordinasi dan Penyusunan Dokumen DPA-SKPD	Jumlah Dokumen DPA-SKPD Perangkat Daerah	2Dokumen	5,429,482.00	3Dokumen	4,935,851.00	3Dokumen	4,354,110.00		-		#VALUE!		**#VALUE!**		**#VALUE!**	Kec. Jambi selatan
												#DIV/0!		-		**#DIV/0!**	Kec. Jambi selatan
	Koordinasi dan Penyusunan Dokumen Perubahan DPA-SKPD	Jumlah Dokumen Perubahan DPA-SKPD Perangkat Daerah	2Dokumen	5,429,483.00	1Dokumen	4,935,852.00	1Dokumen	3,754,110.00		-		#VALUE!		**#VALUE!**		**#VALUE!**	Kec. Jambi selatan
												#DIV/0!		-		**#DIV/0!**	Kec. Jambi selatan
	Koordinasi dan Penyusunan Laporan Capaian Kinerja dan Ikhtisar Realisasi Kinerja SKPD	Jumlah Laporan Capaian Kinerja dan Ikhtisar Realisasi Kinerja	7 Laporan	27,700,266.00	2 Laporan	25,182,060.00	2 Laporan	22,531,545.00	21%	4,770,000.00		21.17%		**29,952,060**		**108%**	Kec. Jambi selatan
												#DIV/0!		-		**#DIV/0!**	Kec. Jambi selatan
	Administrasi Keuangan Perangkat Daerah	**Terpenuhinya Tertib Administrasi Keuangan**	**100%**	**6,584,065,578.00**	**100%**	**5,985,514,164.00**	**100%**	**6,949,216,568.00**	**16%**	**1,103,736,138.00**		15.88%		**7,089,250,302**		**108%**	Kec. Jambi selatan
												#DIV/0!		-		**#DIV/0!**	Kec. Jambi selatan
	Penyediaan Gaji dan Tunjangan ASN	Jumlah Pembayaran Gaji dan Tunjangan ASN	56 Orang	6,193,418,048.00	54 Orang	5,630,380,044.00	54 Orang	6,488,547,436.00	16%	1,044,026,138.00		16.09%		**6,674,406,182**		**108%**	Kec. Jambi selatan
												#DIV/0!		-		**#DIV/0!**	Kec. Jambi selatan
	Penyediaan Administrasi Pelaksanaan Tugas ASN	Jumlah Administrasi Pelaksanaan Tugas ASN	1 Dokumen	2,161,170.00	1 Dokumen	1,964,700.00	1 Dokumen	985,150.00		-		#VALUE!		**#VALUE!**		**#VALUE!**	Kec. Jambi selatan
												#DIV/0!		-		**#DIV/0!**	Kec. Jambi selatan
	Pelaksanaan Penatausahaan dan Pengujian/Verifikasi Keuangan SKPD	Jumlah Pelaksana Penatausahaan dan Pengujian/Verifikasi Keuangan SKPD	33 Dokumen	382,206,000.00	42 Dokumen	347,460,000.00	42 Dokumen	455,880,000.00	13%	57,910,000.00		12.70%		**405,370,000**		**106%**	Kec. Jambi selatan
												#DIV/0!		-		**#DIV/0!**	Kec. Jambi selatan
	Koordinasi dan Penyusunan Laporan Keuangan	Jumlah Koordinasi dan Penyusunan Laporan Keuangan	12 Laporan	6,280,360.00	64 Kali	5,709,420.00	64 Kali	5,709,420.00	32%	1,800,000.00		31.53%		**7,509,420**		**120%**	Kec. Jambi selatan

No	Urusan/Bidang Urusan Pemerintahan Daerah Dan Program/Kegiatan	Indikator Kinerja Program (*outcome*)/ Kegiatan (*output*)	Capaian Kinerja RPD pada Tahun 2026 (Akhir Periode RPJMD)		Realisasi Capaian Kinerja RKPD s/d Tahun Lalu (Tahun 2024)		Target Kinerja dan Anggaran RKPD Kota Jambi Tahun Berjalan (Tahun 2025) yang Dievaluasi (n-1)		Realisasi Capaian Kinerja dan Anggaran Renja Perangkat Daerah yang dievaluasi		Tingkat Capaian Kinerja dan Realisasi Anggaran RKPD (%)		Realisasi Kinerja dan Anggaran RPJMD Kota Jambi s/d Tahun 2025		Tingkat Capaian Kinerja dan Realisasi Anggaran RPJMD Kabupaten/kota s/d Tahun 2025 (%)		Perangkat Daerah Penanggung Jawab
1	3	4	5		6		7		8		9=8/7*100%		10=6+8		11=10/5*100%		
			K	Rp	K	Rp	K	Rp	K	Rp	K	%	K	Rp	K	%	
	Bulanan, Triwulanan, Semesteran SKPD	Laporan Keuangan Bulanan, Triwulanan, Semesteran SKPD	12 Laporan	[illegible]	12 Kali	[illegible]	12 Kali	[illegible]	12%	[illegible]		#DIV/0!		-		**#DIV/0!**	Kec. Jambi selatan
	Administrasi Barang Milik Daerah Pada Perangkat Daerah	**Terpenuhinya Tertib Pengelolaan Administrasi Barang Milik Daerah**	**100%**	**42,108,000.00**	**100%**	**38,279,999.00**	**100%**	**38,280,000.00**	**21%**	**7,969,999.00**		20.82%		**46,249,998**		**110%**	Kec. Jambi selatan
												#DIV/0!		-		**#DIV/0!**	Kec. Jambi selatan
	Penatausahaan Barang Milik Daerah SKPD	Jumlah tenaga penatausahaan bmd	5 Laporan	42,108,000.00	5 Orang	38,280,000.00	5 Orang	**38,280,000.00**	21%	7,970,000.00		20.82%		**46,250,000**		**110%**	Kec. Jambi selatan
												#DIV/0!		-		**#DIV/0!**	Kec. Jambi selatan
	Administrasi Kepegawaian Perangkat Daerah	**Meningkatnya Profesionalitas ASN Perangkat Daerah**	**100%**	**83,325,000.00**	**0%**	**75,750,000.00**	**0%**	**75,750,000.00**		**62,900,000.00**		83.04%		**138,650,000**		**166%**	Kec. Jambi selatan
												#DIV/0!		-		**#DIV/0!**	Kec. Jambi selatan
	Penyediaan Pakian Dinas Beserta Atribut Kelengkapannya	Penikngkatan Kualitas infrastuktur Perkotaan yang Berkelanjutan	125 Paket	70,125,000.00	125 Paket	63,750,000.00	90Paket	63,750,000.00		62,900,000.00		98.67%		**126,650,000**		**181%**	Kec. Jambi selatan
	Pendidikan dan Pelatihan Pegawai Berdasarkan Tugas dan [illegible]	Jumlah Pengadaan Pakaian Dinas Beserta Atribut Kelengkapannya	-	-	-	-	-	-		-		#VALUE!		**#VALUE!**		**#VALUE!**	Kec. Jambi selatan
	Bimbingan Teknis Implementasi Peraturan Perundang-Undangan	Jumlah Bimbingan Teknis	6 Orang	13,200,000.00	6 orang	12,000,000.00	6 orang	12,000,000.00		-		#VALUE!		**#VALUE!**		**#VALUE!**	Kec. Jambi selatan
												#DIV/0!		-		**#DIV/0!**	Kec. Jambi selatan
	Administrasi Umum Perangkat Daerah	**Meningkatnya Pengelolaan Administrasi Umum**	**100%**	**272,941,635.00**	**100%**	**199,839,315.00**	**100%**	**126,639,365.00**	-	**32,714,457.00**		25.83%		**232,553,772**		**85%**	Kec. Jambi selatan
												#DIV/0!		-		**#DIV/0!**	Kec. Jambi selatan
	Penyediaan Komponen Instalasi/Listrik Penerangan Bangunan Kantor	Jumlah Komponen/Instalasi Telekomunikasi, Sumber Daya Air dan Listrik	11 Jenis	11,024,935.00	11 Jenis	10,022,668.00	11 Jenis	8,705,110.00		-		#VALUE!		**#VALUE!**		**#VALUE!**	Kec. Jambi selatan
												#DIV/0!		-		**#DIV/0!**	Kec. Jambi selatan
	Penyediaan Peralatan dan Perlengkapan Kantor	Jumlah Paket Peralatan dan Perlengkagkapan Kantor yang disediakan	2 Paket	30,525,000.00	2 Paket	27,750,000.00	-	-		-		#VALUE!		**#VALUE!**		**#VALUE!**	Kec. Jambi selatan
	Penyediaan Bahan	Jumlah Pengadaan Peralatan dan	3 Paket	100,000,000.00	3 Paket	42,619,647.00	3 Paket	33,488,135.00		-		#VALUE!		**#VALUE!**		**#VALUE!**	Kec. Jambi selatan

No	Urusan/Bidang Urusan Pemerintahan Daerah Dan Program/Kegiatan	Indikator Kinerja Program (*outcome*)/ Kegiatan (*output*)	Capaian Kinerja RPD pada Tahun 2026 (Akhir Periode RPJMD)		Realisasi Capaian Kinerja RKPD s/d Tahun Lalu (Tahun 2024)		Target Kinerja dan Anggaran RKPD Kota Jambi Tahun Berjalan (Tahun 2025) yang Dievaluasi (n-1)		Realisasi Capaian Kinerja dan Anggaran Renja Perangkat Daerah yang dievaluasi		Tingkat Capaian Kinerja dan Realisasi Anggaran RKPD (%)		Realisasi Kinerja dan Anggaran RPJMD Kota Jambi s/d Tahun 2025		Tingkat Capaian Kinerja dan Realisasi Anggaran RPJMD Kabupaten/kota s/d Tahun 2025 (%)		Perangkat Daerah Penanggung Jawab
1	3	4	5		6		7		8		9=8/7*100%		10=6+8		11=10/5*100%		
			K	Rp	K	Rp	K	Rp	K	Rp	K	%	K	Rp	K	%	
	Bahan Logistik Kantor	Peralatan dan Perlengkapan Kantor	[illegible]	[illegible]	[illegible]	[illegible]	[illegible]	[illegible]				#DIV/0!		-		**#DIV/0!**	Kec. Jambi selatan
	Penyediaan Bahan Cetakan dan Penggandaan	Jumlah Cetakan dan Penggandaan	2 Paket	5,738,700.00	7 Paket	5,217,000.00	7 Paket	3,820,620.00		-		#VALUE!		**#VALUE!**		**#VALUE!**	Kec. Jambi selatan
												#DIV/0!		-		**#DIV/0!**	Kec. Jambi selatan
	Fasilitasi Kunjun	Jumlah Makanan dan Minuman	12 Laporan	15,653,000.00	12 Laporan	14,230,000.00	12 Laporan	10,625,500.00		-		#VALUE!		**#VALUE!**		**#VALUE!**	Kec. Jambi selatan
												#DIV/0!		-		**#DIV/0!**	Kec. Jambi selatan
	Penyelenggaraan Rapat Koordinasi dan Konsultasi SKPD	Jumlah Rapat Koordinasi dan Konsultasi ke Luar Daerah	12 Laporan	110,000,000.00	12 Laporan	100,000,000.00	12 Laporan	70,000,000.00	47%	32,714,457.00		46.73%		**132,714,457**		**121%**	Kec. Jambi selatan
												#DIV/0!		-		**#DIV/0!**	Kec. Jambi selatan
	Pengadaan Barang Milik Daerah Penunjang Urusan Pemerintahan Daerah	**Terpenuhinya Pengadaan Barang Milik Daerah Penunjang Urusan Pemerintahan Daerah**	**100%**	**20,421,359.00**	**100%**	**592,313,872.00**	**100%**	**120,612,068.00**	**-**	**573,749,000.00**		475.70%		**1,166,062,872**		**5710%**	Kec. Jambi selatan
												#DIV/0!		-		**#DIV/0!**	Kec. Jambi selatan
	Pengadaan Kendaraan Dinas Lapangan atau Operasional	Jumlah Pengadaan Kendaraan Dinas Operasional	-	-	7 Unit	573,749,000.00			**-**	573,749,000.00		#DIV/0!		**1,147,498,000**		**#VALUE!**	Kec. Jambi selatan
												#DIV/0!		-		**#DIV/0!**	Kec. Jambi selatan
	Pengadaan Meb	Jumlah Pengadaan Mebeleur	-	9,518,916.00	21 Unit	8,653,560.00	21 Unit	8,186,280.00		-		#VALUE!		**#VALUE!**		**#VALUE!**	Kec. Jambi selatan
												#DIV/0!		-		**#DIV/0!**	Kec. Jambi selatan
	Pengadaan Peralatan dan Mesin Lainnya	Jumlah Pengadaan Peralatan dan Mesin Lainnya	-	10,902,443.00	32 Unit	9,911,312.00	32 Unit	112,425,788.00		-		#VALUE!		**#VALUE!**		**#VALUE!**	Kec. Jambi selatan
												#DIV/0!		-		**#DIV/0!**	Kec. Jambi selatan
	Penyediaan Jasa Penunjang Urusan Pemerintahan Daerah	**Tersedianya Jasa Penunjang Urusan Pemerintahan Daerah**	**100%**	**499,663,120.00**	**100%**	**454,239,200.00**	**100%**	**418,320,000.00**	**21%**	**89,763,109.00**		21.46%		**544,002,309**		**109%**	Kec. Jambi selatan
												#DIV/0!		-		**#DIV/0!**	Kec. Jambi selatan

No	Urusan/Bidang Urusan Pemerintahan Daerah Dan Program/Kegiatan	Indikator Kinerja Program (*outcome*)/ Kegiatan (*output*)	Capaian Kinerja RPD pada Tahun 2026 (Akhir Periode RPJMD)		Realisasi Capaian Kinerja RKPD s/d Tahun Lalu (Tahun 2024)		Target Kinerja dan Anggaran RKPD Kota Jambi Tahun Berjalan (Tahun 2025) yang Dievaluasi (n-1)		Realisasi Capaian Kinerja dan Anggaran Renja Perangkat Daerah yang dievaluasi		Tingkat Capaian Kinerja dan Realisasi Anggaran RKPD (%)		Realisasi Kinerja dan Anggaran RPJMD Kota Jambi s/d Tahun 2025		Tingkat Capaian Kinerja dan Realisasi Anggaran RPJMD Kabupaten/kota s/d Tahun 2025 (%)		Perangkat Daerah Penanggung Jawab
1	3	4	5		6		7		8		9=8/7*100%		10=6+8		11=10/5*100%		
			K	Rp	K	Rp	K	Rp	K	Rp	K	%	K	Rp	K	%	
	Penyediaan Jasa Surat Menyurat	Jumlah Surat Menyurat	12 Laporan	38,456,000.00	12 Laporan	34,960,000.00	12 Laporan	34,960,000.00	23%	7,890,000.00		22.57%		**42,850,000**		**111%**	Kec. Jambi selatan
												#DIV/0!		-		**#DIV/0!**	Kec. Jambi selatan
	Penyediaan Jasa Komunikasi, Sumber Daya Air dan Listrik	Jumlah Jasa Komunikasi, Sumber Daya Air dan Listrik	12 lapoaran	202,400,000.00	12 Laporan	184,000,000.00	12 Laporan	167,000,000.00	19%	31,224,109.00		18.70%		**215,224,109**		**106%**	Kec. Jambi selatan
												#DIV/0!		-		**#DIV/0!**	Kec. Jambi selatan
	Penyediaan Jasa Peralatan dan perlengkapan Kantor	Jumlah Jasa Peralatan dan perlengkapan Kantorr	-	-	-	-	-	-		-		#VALUE!		**#VALUE!**		**#VALUE!**	Kec. Jambi selatan
												#DIV/0!		-		**#DIV/0!**	Kec. Jambi selatan
	Penyediaan Jasa Pelayanan Umum Kantor	Jumlah Jasa Tenaga Pelayanan Umum Kantor	33 Laporan	258,807,120.00	33 Orang	235,279,200.00	33 Orang	216,360,000.00	23%	50,649,000.00		23.41%		**285,928,200**		**110%**	Kec. Jambi selatan
												#DIV/0!		-		**#DIV/0!**	Kec. Jambi selatan
	Pemeliharaan Barang Milik Daerah Penunjang Urusan Pemerintahan Daerah	**Terpenuhinya Pemeliharaan Barang Milik Daerah**	**100%**	**260,199,481.00**	**100%**	**236,544,983.00**		**214,760,000.00**	**5%**	**10,368,000.00**		4.83%		**246,912,983**		**95%**	Kec. Jambi selatan
												#DIV/0!		-		**#DIV/0!**	Kec. Jambi selatan
	Penyediaan Jasa Pemeliharaan, Biaya Pemeliharaan, Pajak dan Perizinan Kendaraan Dinas Operasional	Jumlah Pemeliharaan Rutin/Berkala Kendaraan Dinas Operasional	32 Unit	195,866,000.00	31 Unit	178,060,000.00	31 Unit	196,080,000.00	5%	10,368,000.00		5.29%		**188,428,000**		**96%**	Kec. Jambi selatan
												#DIV/0!		-		**#DIV/0!**	Kec. Jambi selatan
	Pemeliharaan Aset Tetap Lainnya	Jumlah Pemeliharaan Rutin Aset Peralatan dan MesinLainnya	-	-	-	-	-	-		-		#VALUE!		**#VALUE!**		**#VALUE!**	Kec. Jambi selatan
												#DIV/0!		-		**#DIV/0!**	Kec. Jambi selatan
	Pemeliharaan Peralatan Mesin Lainnya	Jumlah Pemeliharaan Aset Tetap Lainnya	30 Unit	31,570,000.00	30 Unit	28,700,000.00	30 Unit	18,680,000.00		-		#VALUE!		**#VALUE!**		**#VALUE!**	Kec. Jambi selatan
												#DIV/0!		-		**#DIV/0!**	Kec. Jambi selatan
	Pemeliharaan/ Rehabilitasi Gedung Kantor	Jumlah Pemeliharaan	1 Unit	32,763,481.00	1Unit	29,784,983.00	-	-		-		#VALUE!		**#VALUE!**		**#VALUE!**	Kec. Jambi selatan

No	Urusan/Bidang Urusan Pemerintahan Daerah Dan Program/Kegiatan	Indikator Kinerja Program (*outcome*)/ Kegiatan (*output*)	Capaian Kinerja RPD pada Tahun 2026 (Akhir Periode RPJMD)		Realisasi Capaian Kinerja RKPD s/d Tahun Lalu (Tahun 2024)		Target Kinerja dan Anggaran RKPD Kota Jambi Tahun Berjalan (Tahun 2025) yang Dievaluasi (n-1)		Realisasi Capaian Kinerja dan Anggaran Renja Perangkat Daerah yang dievaluasi		Tingkat Capaian Kinerja dan Realisasi Anggaran RKPD (%)		Realisasi Kinerja dan Anggaran RPJMD Kota Jambi s/d Tahun 2025		Tingkat Capaian Kinerja dan Realisasi Anggaran RPJMD Kabupaten/kota s/d Tahun 2025 (%)		Perangkat Daerah Penanggung Jawab
1	3	4	5		6		7		8		9=8/7*100%		10=6+8		11=10/5*100%		
			K	Rp	K	Rp	K	Rp	K	Rp	K	%	K	Rp	K	%	
	dan Bangunan Lainnya	Rutin/Berkala Gedung Kantor	1 Unit	82,[illegible]	1 Unit	20,[illegible]						#DIV/0!		-		#DIV/0!	Kec. Jambi selatan
	PROGRAM PENYELENGGARAAN PEMERINTAHAN DAN PELAYANAN PUBLIK	**Indeks Kepuasan Masyarakat**	**95%**	**3,572,006,775.00**	**95%**	**3,247,278,886.00**	**95%**	**3,052,305,014.00**	**11%**	**340,019,400.00**		11.14%		**3,587,298,286**		**100%**	Kec. Jambi selatan
												#DIV/0!		-		#DIV/0!	Kec. Jambi selatan
	Koordinasi Penyelenggaraan Pemerintahan Ditingkat Kecamatan	**Meningkatnya Koordinasi yang Dilaksanakan Oleh Kecamatan**	**95%**	**1,312,059,210.00**	**95%**	**1,192,781,100.00**	**95%**	**1,102,979,346.00**	**5%**	**58,250,000.00**		5.28%		**1,251,031,100**		**95%**	Kec. Jambi selatan
												#DIV/0!		-		#DIV/0!	Kec. Jambi selatan
	Koordinasi/Sinergi Perencanaan dan Pelaksanaan Kegiatan Pemerintah dengan Perangkat Daerah dan	Jumlah Koordinasi yang Dilaksanakan	1 Laporan	573,723,150.00	16 Laporan	521,566,500.00	16 Laporan	480,573,200.00	2%	7,890,000.00		1.64%		**529,456,500**		**92%**	Kec. Jambi selatan
												#DIV/0!		-		#DIV/0!	Kec. Jambi selatan
	Penigkatan Efektifitas Kegiatan Pemerintah di Tingkat Kecamatan	Jumlah Pembinaan yg dilaksanakan	5 Dokumen	738,336,060.00	5 Dokumen	671,214,600.00	5 Dokumen	622,406,146.00	8%	50,360,000.00		8.09%		**721,574,600**		**98%**	Kec. Jambi selatan
												#DIV/0!		-		#DIV/0!	Kec. Jambi selatan
	Pelaksanaan Urusan Pemerintah yang Dilimpahkan Kepada Camat	**Persentase Pelayanan yang Diakomodir**	**95%**	**2,259,947,565.00**	**95%**	**2,054,497,786.00**	**95%**	**1,949,325,668.00**	**14%**	**281,769,400.00**		14.45%		**2,336,267,186**		**103%**	Kec. Jambi selatan
												#DIV/0!		-		#DIV/0!	Kec. Jambi selatan
	Pelaksanaan Urusan Pemerintahan yang Terkait dengan Pelayanan Perizinan Non-Usaha	Jumlah Pelayanan Perizinan yang Dipenuhi	5 Perizinan	113,653,243.00	1 Dokumen	103,321,130.00	1 Dokumen	46,846,500.00	31%	14,310,000.00		30.55%		**117,631,130**		**104%**	Kec. Jambi selatan
												#DIV/0!		-		#DIV/0!	Kec. Jambi selatan
	Pelaksanann Urusan Pemerintah Yang Terkait Dengan Nonperizinan	Jumlah Fasilitas Pelayanan Nonperizinan	15 Nonperizinan	-		-		-		-		#VALUE!		**#VALUE!**		**#VALUE!**	Kec. Jambi selatan
												#DIV/0!		-		#DIV/0!	Kec. Jambi selatan
	Pelaksanaan Urusan Pemerintahan yang Terkait dengan kewenangan lainnya yang dilimpahkan	...	1 Tahun	2,146,294,322.00	1 Tahun Laporan	1,951,176,656.00	1 Tahun Laporan	1,902,479,168.00	14%	267,459,400.00		14.06%		**2,218,636,056**		**103%**	Kec. Jambi selatan
												#DIV/0!		-		#DIV/0!	Kec. Jambi selatan

No	Urusan/Bidang Urusan Pemerintahan Daerah Dan Program/Kegiatan	Indikator Kinerja Program (*outcome*)/ Kegiatan (*output*)	Capaian Kinerja RPD pada Tahun 2026 (Akhir Periode RPJMD)		Realisasi Capaian Kinerja RKPD s/d Tahun Lalu (Tahun 2024)		Target Kinerja dan Anggaran RKPD Kota Jambi Tahun Berjalan (Tahun 2025) yang Dievaluasi (n-1)		Realisasi Capaian Kinerja dan Anggaran Renja Perangkat Daerah yang dievaluasi		Tingkat Capaian Kinerja dan Realisasi Anggaran RKPD (%)		Realisasi Kinerja dan Anggaran RPJMD Kota Jambi s/d Tahun 2025		Tingkat Capaian Kinerja dan Realisasi Anggaran RPJMD Kabupaten/kota s/d Tahun 2025 (%)		Perangkat Daerah Penanggung Jawab
1	3	4	5		6		7		8		9=8/7*100%		10=6+8		11=10/5*100%		
			K	Rp	K	Rp	K	Rp	K	Rp	K	%	K	Rp	K	%	
	PROGRAM PEMBERDAYAAN MASYARAKAT DESA DAN KELURAHAN	**Persentase Realisasi Pemberdayaan Masyarakat dalam Pembangunan**	**100%**	**991,841,740.00**		**1,800,116,911.00**		**3,583,835,881.00**	**10%**	**345,564,002.00**		9.64%		**2,145,680,913**		**216%**	Kec. Jambi selatan
												#DIV/0!		-		**#DIV/0!**	Kec. Jambi selatan
	Kegiatan Pemberdayaan Kelurahan	**Persentase Peningkatan Pemberdayaan Masyarakat di Kelurahan**	**100%**	**991,841,740.00**		**1,800,116,911.00**		**3,583,835,881.00**	**5%**	**172,782,001.00**		4.82%		**1,972,898,912**		**199%**	Kec. Jambi selatan
												#DIV/0!		-		**#DIV/0!**	Kec. Jambi selatan
	Peningkatan Partisipasi Masyarakat dalam Forum Musyawarah Perencanaan Pembangunan di Kelurahan	Jumlah Musrenbang Kelurahan		3,554,876.00	5 Kelurahan	901,674,308.00	5 Kelurahan	3,596,332,987.00	2%	86,391,001.00		2.40%		**988,065,309**		**27795%**	Kec. Jambi selatan
												#DIV/0!		-		**#DIV/0!**	Kec. Jambi selatan
	Pembangunan Sarana dan Prasarana Kelurahan	Persentase Sarana dan Prasarana yang Dibangun		264,632,496.00	100%	240,574,996.00	-	-		-		#VALUE!		**#VALUE!**		**#VALUE!**	Kec. Jambi selatan
												#DIV/0!		-		**#DIV/0!**	Kec. Jambi selatan
	Pemberdayaan Masyarakat di Kelurahan	Persentase Sarana dan Prasarana yang Dibangun		723,654,368.00	8Lembaga	657,867,607.00	8Lembaga	3,571,338,775.00	2%	86,391,000.00		2.42%		**744,258,607**		**103%**	Kec. Jambi selatan
												#DIV/0!		-		**#DIV/0!**	Kec. Jambi selatan
	PROGRAM KOORDINASI KETENTRAMAN DAN KETERTIBAN UMUM	**Persentase Peningkatan Lingkungan yang Aman dan Kondusif**	**100%**	**144,539,765.00**	**100%**	**133,581,605.00**	**100%**	**77,359,700.00**	**23%**	**18,090,000.00**		23.38%		**151,671,605**		**105%**	Kec. Jambi selatan
												#DIV/0!		-		**#DIV/0!**	Kec. Jambi selatan
	Koordinasi Upaya Penyelenggaraan Ketentraman dan Ketertiban Umum	**Meningkatnya Pembinaan Sistem Keamanan Lingkungan**	**100%**	**24,000,000.00**	**100%**	**24,000,000.00**	**100%**	**24,000,000.00**	**17%**	**4,000,000.00**		16.67%		**28,000,000**		**117%**	Kec. Jambi selatan
												#DIV/0!		-		**#DIV/0!**	Kec. Jambi selatan
	Koordinasi Penerapan dan Penegakan Peraturan Daerah dan	Meningkatnya Pembinaan Sistem Keamanan Lingkungan			1 Dokumen	24,000,000.00	1 Dokumen	24,000,000.00		4,000,000.00		16.67%		**28,000,000**		**#DIV/0!**	Kec. Jambi selatan
	Sinergitas dengan Kepolisian Negara Republik Indonesia, Tentara Nasional Indonesia dan Instansi	Persentase Jumlah Lokasi yang Ditertibkan	4 Laporan	24,000,000.00			1 Dokumen	24,000,000.00				0.00%		-		**0%**	Kec. Jambi selatan
												#DIV/0!		-		**#DIV/0!**	Kec. Jambi selatan

No	Urusan/Bidang Urusan Pemerintahan Daerah Dan Program/Kegiatan	Indikator Kinerja Program (*outcome*)/ Kegiatan (*output*)	Capaian Kinerja RPD pada Tahun 2026 (Akhir Periode RPJMD)		Realisasi Capaian Kinerja RKPD s/d Tahun Lalu (Tahun 2024)		Target Kinerja dan Anggaran RKPD Kota Jambi Tahun Berjalan (Tahun 2025) yang Dievaluasi (n-1)		Realisasi Capaian Kinerja dan Anggaran Renja Perangkat Daerah yang dievaluasi		Tingkat Capaian Kinerja dan Realisasi Anggaran RKPD (%)		Realisasi Kinerja dan Anggaran RPJMD Kota Jambi s/d Tahun 2025		Tingkat Capaian Kinerja dan Realisasi Anggaran RPJMD Kabupaten/kota s/d Tahun 2025 (%)		Perangkat Daerah Penanggung Jawab
1	3	4	5		6		7		8		9=8/7*100%		10=6+8		11=10/5*100%		
			K	Rp	K	Rp	K	Rp	K	Rp	K	%	K	Rp	K	%	
	Harmonisasi Hubungan Dengan Tokoh Agama dan Tokoh Masyarakat	Persentase Jumlah Lokasi yang Ditertibkan	-	-	-	-	-	-				#VALUE!		**#VALUE!**		**#VALUE!**	Kec. Jambi selatan
	Honorarium Tim Pelaksana Kegiatan dan Sekretariat Tim Pelaksana Kegiatan	Terpenuhinya Tokoh Masyarakat yang Difasilitasi	5 Kali	24,000,000.00			1 Dokumen	24,000,000.00				0.00%		-		**0%**	Kec. Jambi selatan
												#DIV/0!		-		**#DIV/0!**	Kec. Jambi selatan
	Koordinasi Penerapan dan Penegakan Peraturan Daerah dan Peraturan Kepala Daerah	**Persentase Fasilitasi Penanganan Pelanggaran PERDA dan PERKADA**	**100%**	**120,539,765.00**	**100%**	**109,581,605.00**	**100%**	**53,359,700.00**	**26%**	**14,090,000.00**		26.41%		**123,671,605**		**103%**	Kec. Jambi selatan
												#DIV/0!		-		**#DIV/0!**	Kec. Jambi selatan
	Koordinasi/Sinergi dengan Perangkat Daerah yang Tugas dan Fungsinya di Bidang Penegakan Peraturan Perundang-	Jumlah Rapat-Rapat dan Koordinasi	2 Kegiatan	120,539,766.00	2 Kegiatan	109,581,605.00	2 Kegiatan	53,359,700.00	26%	14,090,000.00		26.41%		**123,671,605**		**103%**	Kec. Jambi selatan
												#DIV/0!		-		**#DIV/0!**	Kec. Jambi selatan
	PROGRAM PENYELENGGARAAN URUSAN PEMERINTAHAN UMUM	**Indeks Reformasi Birokrasi Perangkat Daerah**	**100%**	**75,424,818.00**	**100%**	**68,568,016.00**	**100%**	**55,568,016.00**	**1%**	**592,000.00**		1.07%		**69,160,016**		**92%**	Kec. Jambi selatan
												#DIV/0!		-		**#DIV/0!**	Kec. Jambi selatan
	Penyelenggaraan Urusan Pemerintahan Umum Sesuai dengan Penugasan Kepala Daerah	**Jumlah Kegiatan Pembinaan**	**100%**	75,424,818.00	**6 Kegiatan**	**68,568,016.00**	**6 Kegiatan**	**55,568,016.00**	**1%**	**592,000.00**		1.07%		**69,160,016**		**92%**	Kec. Jambi selatan
												#DIV/0!		-		**#DIV/0!**	Kec. Jambi selatan
	Pelaksanaan semua urusan pemerintahan yang bukan merupakan kewenangan daerah dan tidak dilaksanakan oleh Instansi	Jumlah Pelaksanaan Kegiatan Pemerintahan Umum di Kecamatan	200 Dokumen	75,424,819.00	6 Kegiatan	68,568,016.00	6 Kegiatan	55,568,016.00	1%	592,000.00		1.07%		**69,160,016**		**92%**	Kec. Jambi selatan
												#DIV/0!		-		**#DIV/0!**	Kec. Jambi selatan
				11,672,113,732.00		**14,956,657,000.00**		**14,812,380,000.00**		**2,642,943,104.00**		17.84%		**17,599,600,104**		**151%**	Kec. Jambi selatan
												#DIV/0!		-		**#DIV/0!**	
	PROGRAM PENUNJANG URUSAN PEMERINTAHAN DAERAH	**Indeks Reformasi Birokrasi Perangkat Daerah**	**B**	**15,248,141,950**	**B**	**8,838,764,078**	**B**	**9,962,046,058**	**B**	**4,526,068,901**		45.43%		**13,364,832,979**		**88%**	Jambi timur
	Perencanaan, Penganggaran, dan Evaluasi Kinerja	**Peningkatan Nilai AKIP**	**BB**	**162,359,000**	**BB**	**89,962,200**	**BB**	**62,076,250**	**BB**	**31,953,600**		51.47%		**121,915,800**		**75%**	Jambi timur

No	Urusan/Bidang Urusan Pemerintahan Daerah Dan Program/Kegiatan	Indikator Kinerja Program (*outcome*)/ Kegiatan (*output*)	Capaian Kinerja RPD pada Tahun 2026 (Akhir Periode RPJMD)		Realisasi Capaian Kinerja RKPD s/d Tahun Lalu (Tahun 2024)		Target Kinerja dan Anggaran RKPD Kota Jambi Tahun Berjalan (Tahun 2025) yang Dievaluasi (n-1)		Realisasi Capaian Kinerja dan Anggaran Renja Perangkat Daerah yang dievaluasi		Tingkat Capaian Kinerja dan Realisasi Anggaran RKPD (%)		Realisasi Kinerja dan Anggaran RPJMD Kota Jambi s/d Tahun 2025		Tingkat Capaian Kinerja dan Realisasi Anggaran RPJMD Kabupaten/kota s/d Tahun 2025 (%)		Perangkat Daerah Penanggung Jawab
1	3	4	5		6		7		8		9=8/7*100%		10=6+8		11=10/5*100%		
			K	Rp	K	Rp	K	Rp	K	Rp	K	%	K	Rp	K	%	
	Penyusunan Dokumen Perencanaan Perangkat Daerah	Jumlah Dokumen Perencanaan Perangkat Daerah	8 Dokumen	153,810,000	8 dokumen	85,592,200	8 dokumen	59,366,650	4 dokumen	30,028,650		50.58%		**115,620,850**		**75%**	Jambi timur
	Koordinasi dan Penyusunan Laporan Capaian Kinerja dan	Jumlah Laporan Capaian Kinerja dan Ikhtisar realisasi kinerja SKPD dan Laporan Hasil	4 laporan	8,549,000	4 laporan	4,370,000	4 laporan	2,709,600	4 laporan	1,924,950		71.04%		**6,294,950**		**74%**	Jambi timur
												#DIV/0!		-		**#DIV/0!**	Jambi timur
	Administrasi Keuangan Perangkat Daerah	**Tertib Administrasi Keuangan**	**100%**	**11,634,387,500**	**100%**	**7,448,362,780**	**100%**	**9,143,008,000**		**4,157,869,914**		45.48%		**11,606,232,694**		**100%**	Jambi timur
	Penyediaan Gaji dan Tunjangan ASN	Jumlah orang yang menerima gaji dan tunjangan ASN	72 orang	11,152,642,500	72 orang	7,041,074,780	72 orang	8,497,978,000	72 orang	3,889,869,914		45.77%		**10,930,944,694**		**98%**	Jambi timur
	Penyediaan Administrasi Pelaksanaan Tugas ASN	Jumlah dokumen hasil penyediaan administrasi Pelaksanaan Tugas ASN	2 Dokumen	12,000,000								#DIV/0!		-		**0%**	Jambi timur
	Pelaksanaan Penatausahaan dan Pengujian/Verifikasi Keuangan	Jumlah Dokumen Penatausahaan an Pengujian / Verifikasi Keuangan SKPD	35 dokumen	460,210,000	35 dokumen	404,453,000	35 dokumen	642,480,000	35 dokumen	266,200,000		41.43%		**670,653,000**		**146%**	Jambi timur
	Koordinasi dan Penyusunan Laporan Keuangan Bulanan/Triwul	Jumlah laporan keuangan bulanan	12 laporan	9,535,000	12 laporan	2,835,000	12 laporan	2,550,000	10 laporan	1,800,000		70.59%		**4,635,000**		**49%**	Jambi timur
												#DIV/0!		-		**#DIV/0!**	Jambi timur
	Administrasi Barang Milik Daerah pada Perangkat Daerah	**Terwujudnya Tertib administrasi Barang Milik daerah**	**100%**	**85,500,000**	**100%**	**58,053,500**	**100%**	**67,200,000**		**26,800,000**		39.88%		**84,853,500**		**99%**	Jambi timur
	Penatausahaan Barang Milik Daerah pada SKPD	Jumlah Laporan Penatausahaan Barang Milik Daerah pada SKPD	12 laporan	85,500,000	12 laporan	58,053,500	12 laporan	67,200,000	5 laporan	26,800,000		39.88%		**84,853,500**		**99%**	Jambi timur
												#DIV/0!		-		**#DIV/0!**	Jambi timur
	Administrasi Kepegawaian Perangkat Daerah	**Terwujudnya Tertib administrasi kepegawaian**	**100%**	**303,380,900**	**100%**	**93,390,000**	**100%**	**4,371,600**				0.00%		**93,390,000**		**31%**	Jambi timur
	Pengadaan Pakaian Dinas Beserta Atribut Kelengkapannya	Jumlah Paket pakaian dinas beserta atribut kelengkapan	280 stel	210,000,000	140 pcs	83,250,000						#DIV/0!		**83,250,000**		**40%**	Jambi timur
	Pendataan dan Pengolahan Administrasi Kepegawaian	Jumlah Dokumen Pendataan dan Pengolahan Administrasi kepegawaian	6 dokumen	33,380,900	6 dokumen	7,115,000	6 dokumen	4,371,600				0.00%		**7,115,000**		**21%**	Jambi timur
	Bimbingan Teknis Implementasi Peraturan Perundang-	Jumlah Orang yang Mengikuti Bimbingan Teknis Implementasi Peraturan Perundang-	10 Orang	60,000,000	8 Orang	3,025,000						#DIV/0!		**3,025,000**		**5%**	Jambi timur
												#DIV/0!		-		**#DIV/0!**	Jambi timur

No	Urusan/Bidang Urusan Pemerintahan Daerah Dan Program/Kegiatan	Indikator Kinerja Program (*outcome*)/ Kegiatan (*output*)	Capaian Kinerja RPD pada Tahun 2026 (Akhir Periode RPJMD)		Realisasi Capaian Kinerja RKPD s/d Tahun Lalu (Tahun 2024)		Target Kinerja dan Anggaran RKPD Kota Jambi Tahun Berjalan (Tahun 2025) yang Dievaluasi (n-1)		Realisasi Capaian Kinerja dan Anggaran Renja Perangkat Daerah yang dievaluasi		Tingkat Capaian Kinerja dan Realisasi Anggaran RKPD (%)		Realisasi Kinerja dan Anggaran RPJMD Kota Jambi s/d Tahun 2025		Tingkat Capaian Kinerja dan Realisasi Anggaran RPJMD Kabupaten/kota s/d Tahun 2025 (%)		Perangkat Daerah Penanggung Jawab
1	3	4	5		6		7		8		9=8/7*100%		10=6+8		11=10/5*100%		
			K	Rp	K	Rp	K	Rp	K	Rp	K	%	K	Rp	K	%	
	Administrasi Umum Perangkat Daerah	**Terwujudnya Tertib Administrasi Umum**	**100%**	**468,379,550**	**100%**	**271,204,182**	**100%**	**100,799,325**		**61,747,346**		61.26%		**332,951,528**		**71%**	Jambi timur
	Penyediaan Komponen Instalasi Listrik/Penerangan Bangunan Kantor	jumlah paket komponen Instalasi Listrik / Penerangan bangunan kantor yang disediakan	3 paket	14,372,000	3 paket	4,761,500	1 paket	2,763,900	1 paket	1,320,900		47.79%		**6,082,400**		**42%**	Jambi timur
	Penyediaan Bahan Logistik Kantor	Jumlah Paket bahan logistik kantor yang disediakan	2 paket	58,190,000	3 paket	38,176,500	3 paket	5,361,300	1 paket	1,963,368		36.62%		**40,139,868**		**69%**	Jambi timur
	Penyediaan Barang Cetakan dan Penggandaan	Jumlah Paket barang Cetakan dan Penggandaan yang disediakan	3 paket	45,085,750	2 paket	4,731,108	2 paket	5,328,000	1 paket	2,664,000		50.00%		**7,395,108**		**16%**	Jambi timur
	Fasilitasi Kunjungan Tamu	Jumlah laporan fasilitasi kunjungan tamu	2 paket	23,771,500	15 laporan	5,469,000	15 laporan	13,800,000	3 laporan	2,591,500		18.78%		**8,060,500**		**34%**	Jambi timur
	Penyelenggaraan Rapat Koordinasi dan Konsultasi SKPD	Jumlah laporan penyelenggaraan rapat koordinasi dan konsultasi SKPD	20 laporan	62,460,300	24 laporan	34,242,500	24 laporan	50,625,000	17 laporan	36,534,300		72.17%		**70,776,800**		**113%**	Jambi timur
	Penyediaan Peralatan dan Perlengkapan Kantor	Jumlah Paket Peralatan dan Perlengkapan Kantor yang Disediakan	26 laporan	264,500,000	2 paket	183,823,574	2 paket	22,921,125	2 paket	16,673,278		72.74%		**200,496,852**		**76%**	Jambi timur
												#DIV/0!		-		**#DIV/0!**	Jambi timur
	Pengadaan Barang Milik Daerah Penunjang Urusan	**Terpenuhinya kebutuhan Barang Penunjang Pelaksanaan Urusan Pemerintah**	**100%**	**1,130,000,000**	**100%**	**260,320,000**	**100%**	**0**				#DIV/0!		**260,320,000**		**23%**	Jambi timur
	Pengadaan Kendaraan Dinas Operasional atau Lapangan	Jumlah Unit Kendaraan Dinas Operasional atau Lapangan yang disediakan	1 unit	300,000,000								#DIV/0!		-		**0%**	Jambi timur
	Pengadaan Mebel	Jumlah Paket mebel yang disediakan	25 unit	330,000,000	25 Unit	96,850,000						#DIV/0!		**96,850,000**		**29%**	Jambi timur
	Pengadaan Peralatan dan Mesin lainnya	Jumlah Unit Peralatan dan Mesin Lainnya yang Disediakan	25 unit	500,000,000	**25 Unit**	**163,470,000**						#DIV/0!		**163,470,000**		**33%**	Jambi timur
												#DIV/0!		-		**#DIV/0!**	Jambi timur
	Penyediaan Jasa Penunjang Urusan Pemerintahan	**Terpenuhinya Kebutuhan Jasa Penunjang Urusan Pemerintahan Daerah**	**100%**	**356,336,800**	**100%**	**217,197,216**	**100%**	**221,834,483**		**103,827,041**		46.80%		**321,024,257**		**90%**	Jambi timur
	Penyediaan Jasa Surat Menyurat	Jumlah laporan penyediaan jasa surat menyurat	12 laporan	156,088,800	12 laporan	62,414,400	12 laporan	52,994,400	6 laporan	24,874,400		46.94%		**87,288,800**		**56%**	Jambi timur
	Penyediaan Jasa Komunikasi, Sumber Daya Air dan Listrik	Jumlah Laporan Penyediaan Jasa Komunikasi, Sumber Daya Air dan Listrik yang disediakan	12 laporan	200,248,000	12 laporan	154,782,816	12 laporan	168,840,083	6 laporan	78,952,641		46.76%		**233,735,457**		**117%**	Jambi timur
												#DIV/0!		-		**#DIV/0!**	Jambi timur

No	Urusan/Bidang Urusan Pemerintahan Daerah Dan Program/Kegiatan	Indikator Kinerja Program (*outcome*)/ Kegiatan (*output*)	Capaian Kinerja RPD pada Tahun 2026 (Akhir Periode RPJMD)		Realisasi Capaian Kinerja RKPD s/d Tahun Lalu (Tahun 2024)		Target Kinerja dan Anggaran RKPD Kota Jambi Tahun Berjalan (Tahun 2025) yang Dievaluasi (n-1)		Realisasi Capaian Kinerja dan Anggaran Renja Perangkat Daerah yang dievaluasi		Tingkat Capaian Kinerja dan Realisasi Anggaran RKPD (%)		Realisasi Kinerja dan Anggaran RPJMD Kota Jambi s/d Tahun 2025		Tingkat Capaian Kinerja dan Realisasi Anggaran RPJMD Kabupaten/kota s/d Tahun 2025 (%)		Perangkat Daerah Penanggung Jawab
1	3	4	5		6		7		8		9=8/7*100%		10=6+8		11=10/5*100%		
			K	Rp	K	Rp	K	Rp	K	Rp	K	%	K	Rp	K	%	
	Pemeliharaan Barang Milik Daerah Penunjang Urusan	**Persentase Barang dalam kondisi baik**	**100%**	**1,107,798,200**	100%	400,274,200	**100%**	**362,756,400**		**143,871,000**		39.66%		**544,145,200**		**49%**	Jambi timur
	Penyediaan Jasa Pemeliharaan, Biaya Pemeliharaan,	Jumlah kendaraan dinas operasional atau lapangan yang dipelihara dan dibayarkan pajak dan	31 kendaraan	282,828,200	31 kendaraan	198,736,600	31 kendaraan	221,118,800	31 kendaraan	98,984,700		44.77%		**297,721,300**		**105%**	Jambi timur
	Pemeliharaan Peralatan dan Mesin Lainnya	Jumlah Peralatan dan Mesin Lainnya yang dipelihara	30 unit	24,970,000	30 unit	9,060,000	12 unit	9,380,000	2 laporan	1,340,000		14.29%		**10,400,000**		**42%**	Jambi timur
	Pemeliharaan/ Rehabilitasi Gedung Kantor dan Bangunan Lainnya	Jumlah Gedung kantor dan bangunan lainnya yang dipelihara / direhabilitasi	2 gedung	800,000,000	**1 unit**	192,477,600	1 unit	132,257,600	1 unit	43,546,300		32.93%		**236,023,900**		**30%**	Jambi timur
												#DIV/0!		-		**#DIV/0!**	Jambi timur
	PROGRAM PENYELENGGARAAN PEMERINTAHAN DAN	**Nilai Kepuasan Masyarakat terhadap Pelayanan Administrasi Kecamatan**	**100**	**842,357,500**	**99**	**473,645,750**	**99**	**772,834,501**		**283,207,860**		36.65%		**756,853,610**		**90%**	Jambi timur
	Kegiatan Koordinasi Penyelenggaraan Kegiatan Pemerintahan	**Persentase koordinasi kegiatan pemerintahan yang dilaksanakan oleh kecamatan**	**100%**	**318,763,200**	**100%**	**399,086,550**	**100%**	**466,976,700**		**149,532,800**		32.02%		**548,619,350**		**172%**	Jambi timur
	Sub Kegiatan Peningkatan efektifitas kegiatan pemerintahan	Jumlah Dokumen Peningkatan Efektifitas Kegiatan Pemerintahan di Tingkat Kecamatan	6 dokumen	298,947,400	2 laporan	399,086,550	5 Dokumen	463,677,300	2 Dokumen	149,532,800		32.25%		**548,619,350**		**184%**	Jambi timur
	Sub Kegiatan Koordinasi / Sinergi Perencanaan dan	Jumlah Laporan Koordinasi / Sinergi Perencanaan dan Pelaksanaan Kegiatan	2 laporan	19,815,800	2 dokumen		1 Laporan	3,299,400				0.00%		-		**0%**	Jambi timur
												#DIV/0!		-		**#DIV/0!**	Jambi timur
	Penyelenggaraan Urusan Pemerintahan yang tidak dilaksanakan	**Persentase Urusan Pemerintahan yang dilaksanakan oleh kecamatan**	**100%**	**400,468,500**	**100%**		**100%**	**251,738,601**		**105,395,860**		41.87%		**105,395,860**		**26%**	Jambi timur
	Perencanaan Kegiatan Pelayanan Kepada Masyarakat di	Jumlah Dokumen Perencanaan Kegiatan Pelayanan Kepada Masyrakat di Kecamatan	5 Dokumen	336,448,000	5 dokumen		5 dokumen	217,529,301	3 dokumen	90,550,760		41.63%		**90,550,760**		**27%**	Jambi timur
	Fasilitas Percepatan Pencapaian Standar Pelayanan	Jumlah Laporan Fasilitasi Percepatan Pencapaian standar pelayanan minimal di wilayah Kecamatan	8 laporan	64,020,500	8 laporan		8 laporan	34,209,300	4 laporan	14,845,100		43.39%		**14,845,100**		**23%**	Jambi timur
												#DIV/0!		-		**#DIV/0!**	Jambi timur
	Pelaksanaan Urusan Pemerintah yang dilimpahkan	**Persentase Pelayanan Administrasi yang sesuai SOP**	**100%**	**123,125,800**	**100%**	**74,559,200**	**100%**	**54,119,200**		**28,279,200**		52.25%		**102,838,400**		**84%**	Jambi timur
	Pelaksanaan Urusan Pemerintahan yang Terkait Dengan	Jumlah Dokumen Non Perizinan Usaha yang dilaksananakan	1 Dokumen	47,480,500	1 dokumen	36,829,600	1 dokumen	25,209,600	1 dokumen	13,589,600		53.91%		**50,419,200**		**106%**	Jambi timur
	Pelaksanaan Urusan Pemerintahan yang Terkait Dengan Non	Jumlah Laporan Pelaksnaaan Non Perizinan pada Urusan Pemerintahan	6 laporan	75,645,300	6 laporan	37,729,600	6 laporan	28,909,600	4 laporan	14,689,600		50.81%		**52,419,200**		**69%**	Jambi timur

No	Urusan/Bidang Urusan Pemerintahan Daerah Dan Program/Kegiatan	Indikator Kinerja Program (*outcome*)/ Kegiatan (*output*)	Capaian Kinerja RPD pada Tahun 2026 (Akhir Periode RPJMD)		Realisasi Capaian Kinerja RKPD s/d Tahun Lalu (Tahun 2024)		Target Kinerja dan Anggaran RKPD Kota Jambi Tahun Berjalan (Tahun 2025) yang Dievaluasi (n-1)		Realisasi Capaian Kinerja dan Anggaran Renja Perangkat Daerah yang dievaluasi		Tingkat Capaian Kinerja dan Realisasi Anggaran RKPD (%)		Realisasi Kinerja dan Anggaran RPJMD Kota Jambi s/d Tahun 2025		Tingkat Capaian Kinerja dan Realisasi Anggaran RPJMD Kabupaten/kota s/d Tahun 2025 (%)		Perangkat Daerah Penanggung Jawab
1	3	4	5		6		7		8		9=8/7*100%		10=6+8		11=10/5*100%		
			K	Rp	K	Rp	K	Rp	K	Rp	K	%	K	Rp	K	%	
												#DIV/0!		-		**#DIV/0!**	Jambi timur
	PROGRAM PEMBERDAYAAN MASYARAKAT DESA DAN	**Presentase Peningkatan Pemberdayaan Masyarakat di kelurahan**	**98%**	**6,525,842,557**	**92%**	**4,616,523,720**	**92%**	**5,145,777,341**		**1,119,849,650**		21.76%		**5,736,373,370**		**88%**	Jambi timur
	Kegiatan Pemberdayaan Kelurahan	**Persentase Kelembagaan Masyarakat yang ikut serta dalam pembangunan**	**98%**	**6,525,842,557**	**95%**	**4,616,523,720**	**95%**	**5,145,777,341**		**1,119,849,650**		21.76%		**5,736,373,370**		**88%**	Jambi timur
	Peningkatan partisipasi masyarakat dalam forum musyawarah	Jumlah Lembaga kemasyarakatan yang Berpartisipasi dalam Forum Musyawarah	72 lembaga	60,714,957	72 lembaga masyarakat	20,564,370	72 lembaga masyarakat	20,000,000				0.00%		**20,564,370**		**34%**	Jambi timur
	Pembangunan sarana dan prasarana kelurahan	Jumlah Sarana dan Prasarana Kelurahan yang terbangun	60 sarana	1,700,000,000	52 sarana	963,805,010						#DIV/0!		**963,805,010**		**57%**	Jambi timur
	Pemberdayaan masyarakat Kelurahan	Jumlah Pokmas dan Ormas yang melaksanakan pemberdayaan masyarakat di	63 pokmas/ ormas	4,765,127,600	63 pokmas/ ormas	3,632,154,340	63 pokmas/ ormas	5,125,777,341	14 pokmas	1,119,849,650		21.85%		**4,752,003,990**		**100%**	Jambi timur
												#DIV/0!		-		**#DIV/0!**	Jambi timur
	PROGRAM KOORDINASI KETENTRAMAN DAN KETERTIBAN	**Presentase Peningkatan Lingkungan yang aman dan kondusif**	**100%**	**739,514,850**	**100%**	**103,617,600**	**100%**	**55,719,600**		**23,899,600**		42.89%		**127,517,200**		**17%**	Jambi timur
	Koordinasi Upaya Penyelenggaraan Ketentraman	**Persentase Pembinaan dan Pengawasan Ketentraman dan ketertiban umum di**	**95%**	**613,234,300**	**92%**	**73,982,100**	**92%**	**48,134,600**		**16,489,600**		34.26%		**90,471,700**		**15%**	Jambi timur
	Sinegritas Dengan Kepolisian Negara RI , TNI dan	Jumlah Laporan Hasil sinegritas dengan kepolisian Negara Republik Indonesia, Tentara	4 laporan	73,234,300	4 laporan	73,982,100	4 laporan	48,134,600	2 laporan	16,489,600		34.26%		**90,471,700**		**124%**	Jambi timur
	Harmonisasi hubungan dengan tokoh agama dan tokoh	Jumlah Laporan Pelaksanaan Harmonisasi Hubungan dengan Tokoh Agama dan	18 laporan	540,000,000	**0%**		-	-				#DIV/0!		-		**0%**	Jambi timur
												#DIV/0!		-		**#DIV/0!**	Jambi timur
	Koordinasi Penerapan dan Penegakan Peraturan	**Persentase fasiliasi penerapan dan penegakan perda/perkada**	**100%**	**126,280,550**	**100%**	**29,635,500**	**100%**	**7,585,000**		**7,410,000**		97.69%		**37,045,500**		**29%**	Jambi timur
	Koordinasi /Sinergi dengan Perangkat Daerah yang	Jumlah Laporan Koordinasi / sinergi dengan perangkat daerah yang tugas dan fungsinya di	1 laporan	126,280,550	1 laporan	29,635,500	1 laporan	7,585,000	1 laporan	7,410,000		97.69%		**37,045,500**		**29%**	Jambi timur
												#DIV/0!		-		**#DIV/0!**	Jambi timur
	PROGRAM PENYELENGGARAAN URUSAN PEMERINTAH	**Terwujudnya Fasilitasi Pnyelenggaraan Urusan Pemerintahan**	**100%**	**896,773,000**	**100%**	**582,618,800**	**100%**	**438,663,500**		**55,501,040**		12.65%		**638,119,840**		**71%**	Jambi timur
	Penyelenggaraan Urusan Pemerintahan Umum Sesuai Penugasan	Persentase Pelaksanaan Program Pemerintahan Daerah di	**100%**	**896,773,000**	**100%**	**582,618,800**	**100%**	**438,663,500**		**55,501,040**		12.65%		**638,119,840**		**71%**	Jambi timur

No	Urusan/Bidang Urusan Pemerintahan Daerah Dan Program/Kegiatan	Indikator Kinerja Program (*outcome*)/ Kegiatan (*output*)	Capaian Kinerja RPD pada Tahun 2026 (Akhir Periode RPJMD)		Realisasi Capaian Kinerja RKPD s/d Tahun Lalu (Tahun 2024)		Target Kinerja dan Anggaran RKPD Kota Jambi Tahun Berjalan (Tahun 2025) yang Dievaluasi (n-1)		Realisasi Capaian Kinerja dan Anggaran Renja Perangkat Daerah yang dievaluasi		Tingkat Capaian Kinerja dan Realisasi Anggaran RKPD (%)		Realisasi Kinerja dan Anggaran RPJMD Kota Jambi s/d Tahun 2025		Tingkat Capaian Kinerja dan Realisasi Anggaran RPJMD Kabupaten/kota s/d Tahun 2025 (%)		Perangkat Daerah Penanggung Jawab
1	3	4	5		6		7		8		9=8/7*100%		10=6+8		11=10/5*100%		
			K	Rp	K	Rp	K	Rp	K	Rp	K	%	K	Rp	K	%	
	Pembinaan Kerukunan Antarsuku dan Intrasuku, Umat	Jumlah orang yang mengikuti pembinaan kerukunan antar suku dan intra suku, umat beragama, ras, dan	300 orang	19,963,000	300 orang	10,250,000	300 orang	5,274,900				0.00%		**10,250,000**		**51%**	Jambi timur
	Pelaksanaan Semua Urusan Pemerintahan yang bukan Kewenangan	Jumlah dokumen semua urusan pemerintahan yang bukan merupakan kewenangan daerah	8 Dokumen	876,810,000	8 Dokumen	572,368,800	8 Dokumen	433,388,600	2 dokumen	55,501,040		12.81%		**627,869,840**		**72%**	Jambi timur
												#DIV/0!		-		**#DIV/0!**	
	Program Penunjang Urusan Pemerintahan Daerah	**Indeks Reformasi Birokrasi Perangkat Daerah**	**100%**	**6,063,548,619**	**100%**	**6,057,338,318**	**100%**	**6,415,444,273**	**42%**	**2,693,793,942**		41.99%		**8,751,132,260**		**144%**	Danau Teluk
	Kegiatan Perencanaan, Penganggaran dan Evaluasi	**Peningkatan Nilai AKIP**	**100%**	**20,399,378**	**100%**	**4,996,320**	**100%**	**10,484,700**	**13%**	**1,330,000**		12.69%		**6,326,320**		**31%**	Danau Teluk
	Penyusunan Dokumen Perencanaan Perangkat Daerah	Jumlah Dokumen Perencanaan Perangkat Daerah	2 Dokumen	17,106,373	6 Dokumen	10,210,750	6 Dokumen	8,939,580	2 Dokumen	1,330,000		14.88%		**11,540,750**		**67%**	Danau Teluk
	Koordinasi dan Penyusunan Laporan Capaian Kinerja dan	Jumlah Laporan Capaian Kinerja dan Ikhtisar Realisasi Kinerja SKPD dan Laporan	2 Laporan	3,293,005	2 Laporan	4,785,570	2 Laporan	1,545,120	1 Laporan	-		0.00%		**4,785,570**		**145%**	Danau Teluk
	Kegiatan Administrasi Keuangan Perangkat Daerah	**Tertib Administrasi Keuangan Perangkat Daerah**	**100%**	**4,625,171,423**	**100%**	**4,707,043,924**	**100%**	**5,552,275,180**	**43%**	**2,411,724,622**		43.44%		**7,118,768,546**		**154%**	Danau Teluk
	Penyediaan Gaji dan Tunjangan ASN	Jumlah Orang yang Menerima Gaji dan Tunjangan ASN	43 Orang/Bulan	4,230,030,723	39 Orang/Bulan	4,361,967,014	39 Orang/Bulan	5,161,841,000	39 Orang/Bulan	2,253,716,792		43.66%		**6,615,683,806**		**156%**	Danau Teluk
	Pelaksanaan Penatausahaan dan Pengujian/Verifikasi Keuangan	Jumlah Dokumen Penatausahaan dan Pengujian/Verifikasi Keuangan SKPD	12 Dokumen	386,731,200	12 Dokumen	339,543,000	12 Dokumen	383,580,000	1 Dokumen	152,890,000		39.86%		**492,433,000**		**127%**	Danau Teluk
	Koordinasi dan Penyusunan Laporan Keuangan Akhir Tahun	Jumlah Laporan Keuangan Akhir Tahun SKPD dan Laporan Hasil Koordinasi	5 Laporan	6,050,000	5 Laporan	3,733,910	5 Laporan	3,984,360		3,917,830		98.33%		**7,651,740**		**126%**	Danau Teluk
	Koordinasi dan Penyusunan Laporan Keuangan Bulanan/Triwul	Jumlah Laporan Keuangan Bulanan/ Triwulanan/Semesteran SKPD dan Laporan	3 Laporan	2,359,500	3 Laporan	1,800,000	3 Laporan	2,869,820	2 Laporan	1,200,000		41.81%		**3,000,000**		**127%**	Danau Teluk
	Kegiatan Administrasi Barang Milik Daerah pada Perangkat	**Tertib Penatausahaan Barang Milik Daerah**	**100%**	**25,585,000**	**100%**	**12,323,000**	**100%**	**9,900,510**	**54%**	**5,350,000**		54.04%		**17,673,000**		**69%**	Danau Teluk
	Rekonsiliasi dan Penyusunan Laporan Barang Milik	Jumlah Laporan Rekonsiliasi dan Penyusunan Laporan Barang Milik Daerah pada SKPD	12 Laporan	25,585,000	12 Laporan	12,323,000	12 Laporan	9,900,510	3 Laporan	3,950,000		39.90%		**16,273,000**		**64%**	Danau Teluk
	Kegiatan Administrasi Kepegawaian Perangkat Daerah	**Tertib Administrasi Kepegawaian Perangkat Daerah**	**100%**	**168,901,420**	**100%**	**143,774,400**	**100%**	**114,033,900**	**57%**	**64,740,000**		56.77%		**208,514,400**		**123%**	Danau Teluk
	Pengadaan Pakaian Dinas Beserta Atribut Kelengkapannya	Jumlah Paket Pakaian Dinas Beserta Atribut Kelengkapan	68 Paket	56,100,000	64 Paket	55,500,000	64 Paket	48,000,000	64 Paket	47,360,000		98.67%		**102,860,000**		**183%**	Danau Teluk
	Koordinasi dan Pelaksanaan Sistem Informasi Kepegawaian	Jumlah Dokumen Hasil Koordinasi dan Pelaksanaaan Sistem Informasi Kepegawaian	3 Dokumen	62,801,420	5 Dokumen	56,074,400	5 Dokumen	46,603,900	2 Dokumen	16,280,000		34.93%		**72,354,400**		**115%**	Danau Teluk

No	Urusan/Bidang Urusan Pemerintahan Daerah Dan Program/Kegiatan	Indikator Kinerja Program (*outcome*)/ Kegiatan (*output*)	Capaian Kinerja RPD pada Tahun 2026 (Akhir Periode RPJMD)		Realisasi Capaian Kinerja RKPD s/d Tahun Lalu (Tahun 2024)		Target Kinerja dan Anggaran RKPD Kota Jambi Tahun Berjalan (Tahun 2025) yang Dievaluasi (n-1)		Realisasi Capaian Kinerja dan Anggaran Renja Perangkat Daerah yang dievaluasi		Tingkat Capaian Kinerja dan Realisasi Anggaran RKPD (%)		Realisasi Kinerja dan Anggaran RPJMD Kota Jambi s/d Tahun 2025		Tingkat Capaian Kinerja dan Realisasi Anggaran RPJMD Kabupaten/kota s/d Tahun 2025 (%)		Perangkat Daerah Penanggung Jawab
1	3	4	5		6		7		8		9=8/7*100%		10=6+8		11=10/5*100%		
			K	Rp	K	Rp	K	Rp	K	Rp	K	%	K	Rp	K	%	
1	Bimbingan Teknis Implementasi Peraturan Perundang-	Jumlah Orang yang Mengikuti Bimbingan Teknis Implementasi Peraturan Perundang-	2 Orang	50,000,000	6 Orang	32,200,000	6 Orang	19,430,000	1 Orang	1,100,000		5.66%		**33,300,000**		**67%**	Danau Teluk
	Kegiatan Administrasi Umum Perangkat Daerah	**Tertib Pengelolaan Administrasi Umum**	**100%**	**292,595,650**	**100%**	**272,204,860**	**100%**	**199,217,006**	**23%**	**45,108,280**		22.64%		**317,313,140**		**108%**	Danau Teluk
	Penyediaan Komponen Instalasi Listrik/Penerangan Bangunan	Jumlah Paket Komponen Instalasi Listrik/Penerangan Bangunan Kantor yang	10 Paket	7,922,331	10 Paket	4,040,000	10 Paket	4,534,301		-		0.00%		**4,040,000**		**51%**	Danau Teluk
	Penyediaan Peralatan dan Perlengkapan Kantor	Jumlah Paket Peralatan dan Perlengkapan Kantor yang Disediakan	10 Paket	3,893,175	5 Paket	1,375,000	5 Paket	10,286,444		-		0.00%		**1,375,000**		**35%**	Danau Teluk
	Penyediaan Bahan Logistik Kantor	Jumlah Paket Bahan Logistik Kantor yang Disediakan	10 Paket	62,262,003	46 Paket	52,648,150	46 Paket	46,566,511	8 Paket	15,475,720		33.23%		**68,123,870**		**109%**	Danau Teluk
	Penyediaan Barang Cetakan dan Penggandaan	Jumlah Paket Barang Cetakan dan Penggandaan yang Disediakan	5 Paket	10,118,141	7 Paket	7,085,250	7 Paket	3,723,150		-		0.00%		**7,085,250**		**70%**	Danau Teluk
	Fasilitasi Kunjungan Tamu	Jumlah Laporan Fasilitasi Kunjungan Tamu	5 Laporan	48,400,000	5 Laporan	17,700,000	5 Laporan	25,536,600	1 Laporan	5,400,000		21.15%		**23,100,000**		**48%**	Danau Teluk
	Penyelenggaraan Rapat Koordinasi dan Konsultasi SKPD	Jumlah Laporan Penyelenggaraan Rapat Koordinasi dan Konsultasi SKPD	10 Laporan	160,000,000	10 Laporan	189,356,460	10 Laporan	108,570,000	5 Laporan	33,982,560		31.30%		**223,339,020**		**140%**	Danau Teluk
	Kegiatan Pengadaan Barang Milik Daerah Penunjang	**Tertib Pengadaan Barang Milik Daerah Penunjang Urusan Pemerintah Daerah**	**100%**	**301,423,414**	**100%**	**433,927,000**	**100%**	-		-		#DIV/0!		**433,927,000**		**144%**	Danau Teluk
	Pengadaan Kendaraan Dinas Operasional atau Lapangan	Jumlah Unit Kendaraan Dinas Operasional atau Lapangan yang Disediakan	6 Unit	-	1 Unit	46,000,000	1 Unit	-		-		#DIV/0!		**46,000,000**		**#DIV/0!**	Danau Teluk
	Pengadaan Mebel	Jumlah Paket Mebel yang Disediakan	3 Paket	125,938,202	4 Paket	80,540,000	4 Paket	-		-		#DIV/0!		**80,540,000**		**64%**	Danau Teluk
	Pengadaan Peralatan dan Mesin Lainnya	Jumlah Unit Peralatan dan Mesin Lainnya yang Disediakan	5 Unit	175,485,212	11 Unit	307,387,000	11 Unit	-		-		#DIV/0!		**307,387,000**		**175%**	Danau Teluk
	Kegiatan Penyediaan Jasa Penunjang Urusan	**Tertib jasa penunjang urusan pemerintah daerah**	**100%**	**145,000,000**	**100%**	**103,004,794**	**100%**	**125,000,000**	**37%**	**45,803,740**		36.64%		**148,808,534**		**103%**	Danau Teluk
	Penyediaan Jasa Komunikasi, Sumber Daya Air dan Listrik	Jumlah Laporan Penyediaan Jasa Komunikasi, Sumber Daya Air dan Listrik yang	12 Laporan	145,000,000	12 Laporan	103,004,794	12 Laporan	125,000,000	1 Laporan	45,803,740		36.64%		**148,808,534**		**103%**	Danau Teluk
	Kegiatan Pemeliharaan Barang Milik Daerah Penunjang	**Barang Milik Daerah dalam Kondisi Baik**	**100%**	**484,472,333**	**100%**	**370,064,020**	**100%**	**404,532,977**	**30%**	**121,137,300**		29.94%		**491,201,320**		**101%**	Danau Teluk
	Penyediaan Jasa Pemeliharaan, Biaya Pemeliharaan,	Jumlah Kendaraan Dinas Operasional atau Lapangan yang Dipelihara dan	26 Unit	230,002,114	26 unit	213,593,400	26 unit	221,157,027	26 Unit	77,217,800		34.92%		**290,811,200**		**126%**	Danau Teluk
	Pemeliharaan Peralatan dan Mesin Lainnya	Jumlah Peralatan dan Mesin Lainnya yang Dipelihara	15 Unit	54,470,220	26 unit	13,808,620	26 unit	23,487,200		-		0.00%		**13,808,620**		**25%**	Danau Teluk

No	Urusan/Bidang Urusan Pemerintahan Daerah Dan Program/Kegiatan	Indikator Kinerja Program (*outcome*)/ Kegiatan (*output*)	Capaian Kinerja RPD pada Tahun 2026 (Akhir Periode RPJMD)		Realisasi Capaian Kinerja RKPD s/d Tahun Lalu (Tahun 2024)		Target Kinerja dan Anggaran RKPD Kota Jambi Tahun Berjalan (Tahun 2025) yang Dievaluasi (n-1)		Realisasi Capaian Kinerja dan Anggaran Renja Perangkat Daerah yang dievaluasi		Tingkat Capaian Kinerja dan Realisasi Anggaran RKPD (%)		Realisasi Kinerja dan Anggaran RPJMD Kota Jambi s/d Tahun 2025		Tingkat Capaian Kinerja dan Realisasi Anggaran RPJMD Kabupaten/kota s/d Tahun 2025 (%)		Perangkat Daerah Penanggung Jawab
1	3	4	5		6		7		8		9=8/7*100%		10=6+8		11=10/5*100%		
			K	Rp	K	Rp	K	Rp	K	Rp	K	%	K	Rp	K	%	
	Pemeliharaan/ Rehabilitasi Gedung Kantor dan Bangunan Lainnya	Jumlah Gedung Kantor dan Bangunan Lainnya yang Dipelihara/Direhabilit	6 Unit	199,999,999	6 Unit	142,662,000	6 Unit	159,888,750	2 Unit	43,919,500		27.47%		**186,581,500**		**93%**	Danau Teluk
	Program Penyelenggaraan Pemerintahan dan	**Indeks Kepuasan Masyarakat terhadap Pelayanan Adminstrasi Kecamatan**	**100%**	**292,295,106**	**100%**	**423,218,900**	**100%**	**349,006,210**	**19%**	**67,590,000**		19.37%		**490,808,900**		**168%**	Danau Teluk
	Kegiatan Koordinasi Penyelenggaraan Pemerintahan	**Persentase Koordinasi yang dilaksanakan oleh kecamatan**	**100%**	**233,281,589**	**100%**	**399,478,900**	**100%**	**322,008,860**	**19%**	**61,530,000**		19.11%		**461,008,900**		**198%**	Danau Teluk
	Koordinasi/Sinergi Perencanaan dan Pelaksanaan	Jumlah Laporan Koordinasi/Sinergi Perencanaan dan Pelaksanaan Kegiatan	2 Laporan	19,285,343	2 Laporan	199,753,900	2 Laporan	5,554,500		5,350,000		96.32%		**205,103,900**		**1064%**	Danau Teluk
	Peningkatan Efektifitas Kegiatan Pemerintahan di Tingkat	Jumlah Dokumen Peningkatan Efektifitas Kegiatan Pemerintahan di	1 Dokumen	213,996,246	1 Dokumen	199,725,000	1 Dokumen	316,454,360	1 Dokumen	56,180,000		17.75%		**255,905,000**		**120%**	Danau Teluk
	Kegiatan Pelaksanaan Urusan Pemerintahan yang	**Persentase pelayanan yang terakomodir**	**100%**	**59,013,516**	**100%**	**23,740,000**	**100%**	**26,997,350**	**22%**	**6,060,000**		22.45%		**29,800,000**		**50%**	Danau Teluk
	Pelaksanaan Urusan Pemerintahan yang terkait dengan	Jumlah Dokumen Non Perizinan Usaha yang Dilaksanakan	2 Dokumen	52,984,944	2 Dokumen	23,740,000	2 Dokumen	25,498,850	1 Dokumen	6,060,000		23.77%		**29,800,000**		**56%**	Danau Teluk
	Pelaksanaan Urusan Pemerintahan yang terkait dengan	Jumlah Laporan Pelaksanaan Non Perizinan pada Urusan Pemerintahan	10 Laporan	6,028,572	10 Laporan	-	10 Laporan	1,498,500		-		0.00%		-		**0%**	Danau Teluk
	Program Penyelenggaraan Urusan Pemerintahan Umum	**Terwujudnya Fasilitasi Penyelenggarana Urusan Pemerintahan**	**100%**	**902,002,299**	**100%**	**526,513,000**	**100%**	**552,183,562**	**17%**	**96,300,000**		17.44%		**622,813,000**		**69%**	Danau Teluk
	Kegiatan Penyelenggaraan Urusan Pemerintahan Umum sesuai	**Terwujudnya pelaksanaan penugasan kepala daerah**	**100%**	**902,002,299**	**100%**	**526,513,000**	**100%**	**552,183,562**	**17%**	**96,300,000**		17.44%		**622,813,000**		**69%**	Danau Teluk
	Pelaksanana Semua Urusan Pemerintahan yang Bukan merupakan	Jumlah Dokumen Semua Urusan Pemerintahan yang Bukan Merupakan	5 Dokumen	902,002,299	10 Dokumen	526,513,000	10 Dokumen	552,183,562	4 Dokumen	96,300,000		17.44%		**622,813,000**		**69%**	Danau Teluk
	Program Koordinasi Ketentraman dan Ketertiban	**Persentase Peningkatan Lingkungan yang Aman dan Kondusif**	**100%**	**110,293,837**	**100%**	**26,700,000**	**100%**	**24,000,000**	**33%**	**8,000,000**		33.33%		**34,700,000**		**31%**	Danau Teluk
	Kegiatan Koordinasi Upaya Penyelenggaraan	**Persentase Peningkatan Sistem Keamanan Lingkungan**	**100%**	**110,293,837**	**100%**	**26,700,000**	**100%**	**24,000,000**	**33%**	**8,000,000**		33.33%		**34,700,000**		**31%**	Danau Teluk
	Sinergitas dengan Kepolisian Negara Republik	Jumlah Laporan Hasil Sinergitas dengan Kepolisian Negara Republik Indonesia,	1 Laporan	110,293,837	5 Laporan	26,700,000	5 Laporan	24,000,000	1 Laporan	8,000,000		33.33%		**34,700,000**		**31%**	Danau Teluk
	Program Pemberdayaan Masyarakat Desa dan Kelurahan	**Persentase Peningkatan Pemberdayaan Masyarakat di Kelurahan**	**100%**	**2,141,467,610**	**100%**	**1,440,738,692**	**100%**	**1,989,241,955**	**17%**	**348,040,714**		17.50%		**1,788,779,406**		**84%**	Danau Teluk
	Kegiatan Pemberdayaan Kelurahan	**Persentase Peningkatan Pemberdayaan Masyarakat di Kelurahan**	**100%**	**2,141,467,610**	**100%**	**1,440,738,692**	**100%**	**1,989,241,955**	**17%**	**348,040,714**		17.50%		**1,788,779,406**		**84%**	Danau Teluk
	Peningkatan Partisipasi Masyarakat dalam Forum Musyawarah	Jumlah Lembaga Kemasyarakatan yang Berpartisipasi dalam Forum Musyawarah	3 Lembaga Kemasyarakatan	13,337,500	3 Lembaga Kemasyarakatan	4,850,000	6 Lembaga Kemasyarakatan/ kelurahan	12,125,000	6 Lembaga Kemasyarakatan/ kelurahan	10,700,000		88.25%		**15,550,000**		**117%**	Danau Teluk

No	Urusan/Bidang Urusan Pemerintahan Daerah Dan Program/Kegiatan	Indikator Kinerja Program (*outcome*)/ Kegiatan (*output*)	Capaian Kinerja RPD pada Tahun 2026 (Akhir Periode RPJMD)		Realisasi Capaian Kinerja RKPD s/d Tahun Lalu (Tahun 2024)		Target Kinerja dan Anggaran RKPD Kota Jambi Tahun Berjalan (Tahun 2025) yang Dievaluasi (n-1)		Realisasi Capaian Kinerja dan Anggaran Renja Perangkat Daerah yang dievaluasi		Tingkat Capaian Kinerja dan Realisasi Anggaran RKPD (%)		Realisasi Kinerja dan Anggaran RPJMD Kota Jambi s/d Tahun 2025		Tingkat Capaian Kinerja dan Realisasi Anggaran RPJMD Kabupaten/kota s/d Tahun 2025 (%)		Perangkat Daerah Penanggung Jawab
1	3	4	5		6		7		8		9=8/7*100%		10=6+8		11=10/5*100%		
			K	Rp	K	Rp	K	Rp	K	Rp	K	%	K	Rp	K	%	
	Pembangunan Sarana dan Prasarana Kelurahan	Jumlah Sarana dan Prasarana Kelurahan yang Terbangun	45 titik lokasi	700,000,000	11 Titik Lokasi	249,960,200		-		-		#DIV/0!		**249,960,200**		**36%**	Danau Teluk
	Pemberdayaan Masyarakat di Kelurahan	Jumlah Pokmas dan Ormas yang Melaksanakan Pemberdayaan Masyarakat di	3 Pokmas/Ormas	1,428,130,110	5 Lembaga/ Kelurahan	1,185,928,492	8 Lembaga/ Kelurahan	1,977,116,955	8 Lembaga/Kelurahan	337,340,714		17.06%		**1,523,269,206**		**107%**	Danau Teluk
												#DIV/0!		**0**		**#DIV/0!**	Danau Teluk
						Rata-rata capaian kinerja (%)				**34.44%**							
										Sangat Rendah		#VALUE!		**#VALUE!**		**#VALUE!**	Danau Teluk
						Predikat kinerja											
												#DIV/0!		**-**		**#DIV/0!**	
										-		#DIV/0!		**-**		**#DIV/0!**	
	Program Penunjang Urusan Pemerintahan Daerah	Indeks Reformasi Birokrasi Perangkat Daerah	100%	9,963,421,888	100%	6,442,126,714	100%	7,883,614,227	13%	1,561,113,446		19.80%		**8,003,240,160**		**80%**	Pelayangan
	Kegiatan Perencanaan, Penganggaran dan Evaluasi Kinerja	Indeks Reformasi Birokrasi Perangkat Daerah	6 Dokumen	61,105,000	6 Dokumen	43,054,700	6 Dokumen	40,137,525	0 Dokumen	9,590,000		23.89%		**52,644,700**		**86%**	Pelayangan
	Penyusunan Dokumen Perencanaan Perangkat Daerah	Jumlah Dokumen Perencanaan Perangkat Daerah	6 Dokumen	49,005,000	6 Dokumen	39,894,900	6 Dokumen	36,562,220	1 Dokumen	9,590,000		26.23%		**49,484,900**		**101%**	Pelayangan
	Koordinasi dan Penyusunan Laporan Capaian Kinerja dan	Jumlah Dokumen Laporan Capaian Kinerja dan Ikhtidar Realisasi Kinerja SKPD	1 Laporan	12,100,000	1 Laporan	3,159,800	1 Laporan	3,575,305	0 Dokumen	-		0.00%		**3,159,800**		**26%**	Pelayangan
	Kegiatan Administrasi Keuangan Perangkat Daerah	Indeks Reformasi Birokrasi Perangkat Daerah	100%	8,569,490,272	100%	5,544,572,547	100%	7,040,211,549	12%	1,404,927,352		19.96%		**6,949,499,899**		**81%**	Pelayangan
	Penyediaan Gaji dan Tunjangan ASN	Jumlah Pembayaran Gaji dan Tunjangan ASN	54 Orang/Bulan	8,012,890,272	54 Orang/Bulan	5,236,042,647	54 Orang/Bulan	6,637,932,249	57 Orang	1,307,937,352		19.70%		**6,543,979,999**		**82%**	Pelayangan
	Penyediaan Administrasi Pelaksanaan Tugas ASN	Jumlah Administrasi Pelaksanaan Tugas ASN	3 Dokumen	12,100,000	3 Dokumen	3,541,100	3 Dokumen	2,919,300	0 Orang	-		0.00%		**3,541,100**		**29%**	Pelayangan
	Pelaksanaan Penatausahaan dan Pengujian/Verifikasi Keuangan	Jumlah Penatausahaan dan Pengujian/Verifikasi Keuangan SKPD	1 Dokumen	544,500,000	1 Dokumen	304,988,800	1 Dokumen	399,360,000	36 Orang	96,990,000		24.29%		**401,978,800**		**74%**	Pelayangan
	Kegiatan Administrasi Barang Milik Daerah pada Perangkat	Indeks Reformasi Birokrasi Perangkat Daerah	100%	42,350,000	100%	32,160,000	100%	24,000,000	0%	6,000,000		25.00%		**38,160,000**		**90%**	Pelayangan
	Penatausahaan Barang Milik Daerah pada SKPD	Jumlah Pengurus Barang Milik Daerah	1 Laporan	42,350,000	1 Laporan	24,000,000	1 Laporan	24,000,000	3 Orang	6,000,000		25.00%		**30,000,000**		**71%**	Pelayangan
	Kegiatan Administrasi Kepegawaian Perangkat Daerah		100%	36,300,000	100%	21,025,000	100%	18,000,000	0%	-		0.00%		**21,025,000**		**58%**	Pelayangan

No	Urusan/Bidang Urusan Pemerintahan Daerah Dan Program/Kegiatan	Indikator Kinerja Program (*outcome*)/ Kegiatan (*output*)	Capaian Kinerja RPD pada Tahun 2026 (Akhir Periode RPJMD)		Realisasi Capaian Kinerja RKPD s/d Tahun Lalu (Tahun 2024)		Target Kinerja dan Anggaran RKPD Kota Jambi Tahun Berjalan (Tahun 2025) yang Dievaluasi (n-1)		Realisasi Capaian Kinerja dan Anggaran Renja Perangkat Daerah yang dievaluasi		Tingkat Capaian Kinerja dan Realisasi Anggaran RKPD (%)		Realisasi Kinerja dan Anggaran RPJMD Kota Jambi s/d Tahun 2025		Tingkat Capaian Kinerja dan Realisasi Anggaran RPJMD Kabupaten/kota s/d Tahun 2025 (%)		Perangkat Daerah Penanggung Jawab
1	3	4	5		6		7		8		9=8/7*100%		10=6+8		11=10/5*100%		
			K	Rp	K	Rp	K	Rp	K	Rp	K	%	K	Rp	K	%	
	Pengadaan Pakaian Dinas Beserta Atribut Kelengkapannya	Jumlah Pengadaan Pakaian Khusus Hari-hari tertentu	2 Paket	118,580,000	2 Paket	101,250,000	2 Paket	56,250,000	-	56,250,000		100.00%		**157,500,000**		**133%**	Pelayangan
	Bimbingan Teknis Implementasi Peraturan Perundang-undangan	Jumlah Bimbingan Teknis Implementasi Peraturan Perundang-undangan	5 Orang	36,300,000	5 Orang	21,025,000	5 Orang	18,000,000	-	-		0.00%		**21,025,000**		**58%**	Pelayangan
	Kegiatan Administrasi Umum Perangkat Daerah	Indeks Reformasi Birokrasi Perangkat Daerah	100%	474,320,000	100%	261,305,694	100%	221,972,408	38%	24,208,000		10.91%		**285,513,694**		**60%**	Pelayangan
	Penyediaan Komponen Instalasi Listrik/Penerangan Bangunan	Jumlah Komponen/Instalasi Telekomunikasi, Sumber Daya Air dan Listrik	14 Paket	24,200,000	14 Paket	12,053,598	14 Paket	12,434,220	7 Paket	4,037,000		32.47%		**16,090,598**		**66%**	Pelayangan
	Penyediaan Bahan Logistik Kantor	Jumlah Peralatan da Perlengkapan Kantor	30 Paket	127,050,000	30 Paket	65,653,126	30 Paket	69,521,409	15 Jenus	17,921,000		25.78%		**83,574,126**		**66%**	Pelayangan
	Penyediaan Barang Cetakan dan Penggandaan	Jumlah Penggandaan	24000 Paket	20,570,000	24000 Paket	21,943,015	24000 Paket	26,327,029	0	-		0.00%		**21,943,015**		**107%**	Pelayangan
	Penyelenggaraan Rapat Koordinasi dan Konsultasi SKPD	Jumlah Rapat Koordinasi dan Konsultasi ke Luar Daerah	25 Laporan	302,500,000	25 Laporan	157,305,955	25 Laporan	109,000,000	2 Kali	2,250,000		2.06%		**159,555,955**		**53%**	Pelayangan
	Penatausahaan Arsip Dinamis pada SKPD	Jumlah Arsip Dinamis pada SKPD				4,350,000		4,689,750		-		0.00%		**4,350,000**		**#DIV/0!**	Pelayangan
	Kegiatan Penyediaan Jasa Penunjang Urusan	Indeks Reformasi Birokrasi Perangkat Daerah	100%	413,239,200	100%	279,093,473	100%	290,218,200	18%	69,288,094		23.87%		**348,381,567**		**84%**	Pelayangan
	Penyediaan Jasa Surat Menyurat	Jumlah Materai	1 Laporan	42,350,000	1 Laporan	30,364,800	1 Laporan	27,734,800	300 Lembar	7,745,000		27.93%		**38,109,800**		**90%**	Pelayangan
	Penyediaan Jasa Komunikasi, Sumber Daya Air dan Listrik	Jumlah Jasa Komunikasi Jumlah Jasa Listrik Jumlah Jasa Sumber Daya Air	3 Laporan	189,244,000	3 Laporan	114,610,273	3 Laporan	150,000,000	100 Mbps 270.000 Kwh 1440 Kubik	23,761,594		15.84%		**138,371,867**		**73%**	Pelayangan
	Penyediaan Jasa Pelayanan Umum Kantor	Jumlah Jasa Pelayanan Umum Kantor	1 Laporan	181,645,200	1 Laporan	134,118,400	1 Laporan	112,483,400	8 Orang	37,781,500		33.59%		**171,899,900**		**95%**	Pelayangan
	Kegiatan Pemeliharaan Barang Milik Daerah Penunjang	Indeks Reformasi Birokrasi Perangkat Daerah	100%	366,617,416	100%	260,915,300	100%	249,074,545	12%	47,100,000		18.91%		**308,015,300**		**84%**	Pelayangan
	Penyediaan Jasa Pemeliharaan, Biaya Pemeliharaan,	Jumlah Pemeliharaan Rutin/Berkala Kendaraan Dinas/Operasional	30 Unit	265,969,616	30 Unit	229,869,500	30 Unit	232,074,545	Roda 2 : 25 Unit Roda 3 : 1 Unit Roda 4 : 2 Unit	47,100,000		20.30%		**276,969,500**		**104%**	Pelayangan
	Pemeliharaan Peralatan dan Mesin Lainnya	Jumlah Pemeliharaan Peralatan dan Mesin Lainnya	30 Unit	100,647,800	30 Unit	31,045,800	30 Unit	17,000,000	-	-		0.00%		**31,045,800**		**31%**	Pelayangan
	Program Penyelenggaraan Pemerintahan dan Pelayanan	Indeks Kepuasan Masyarakat terhadap Pelayanan Adminstrasi Kecamatan	100%	261,975,890	100%	425,896,414	100%	399,906,957	100%	40,105,000		10.03%		**466,001,414**		**178%**	Pelayangan
	Kegiatan Koordinasi Penyelenggaraan Pemerintahan	Indeks Kepuasan Masyarakat terhadap Pelayanan Adminstrasi Kecamatan	100%	49,368,000	100%	87,756,600	100%	105,336,353	12%	5,570,000		5.29%		**93,326,600**		**189%**	Pelayangan

No	Urusan/Bidang Urusan Pemerintahan Daerah Dan Program/Kegiatan	Indikator Kinerja Program (*outcome*)/ Kegiatan (*output*)	Capaian Kinerja RPD pada Tahun 2026 (Akhir Periode RPJMD)		Realisasi Capaian Kinerja RKPD s/d Tahun Lalu (Tahun 2024)		Target Kinerja dan Anggaran RKPD Kota Jambi Tahun Berjalan (Tahun 2025) yang Dievaluasi (n-1)		Realisasi Capaian Kinerja dan Anggaran Renja Perangkat Daerah yang dievaluasi		Tingkat Capaian Kinerja dan Realisasi Anggaran RKPD (%)		Realisasi Kinerja dan Anggaran RPJMD Kota Jambi s/d Tahun 2025		Tingkat Capaian Kinerja dan Realisasi Anggaran RPJMD Kabupaten/kota s/d Tahun 2025 (%)		Perangkat Daerah Penanggung Jawab
1	3	4	5		6		7		8		9=8/7*100%		10=6+8		11=10/5*100%		
			K	Rp	K	Rp	K	Rp	K	Rp	K	%	K	Rp	K	%	
	Koordinasi/Sinergi Perencanaan dan Pelaksanaan	Jumlah Koordinasi yang Dilaksanakan	1 Laporan	24,563,000	1 Laporan	11,625,000	1 Laporan	19,755,000	-	-		0.00%		**11,625,000**		**47%**	Pelayangan
	Peningkatan Efektifitas Kegiatan Pemerintahan di Tingkat	Jumlah Perencanaan Pelaksanaan Kegiatan	4 Dokumen	24,805,000	4 Dokumen	76,131,600	4 Dokumen	85,581,353	1 Kali	5,570,000		6.51%		**81,701,600**		**329%**	Pelayangan
	Kegiatan Penyelenggaraan Urusan Pemerintahan yang Tidak	Indeks Kepuasan Masyarakat terhadap Pelayanan Adminstrasi Kecamatan	100%	121,000,000	100%	304,711,718	100%	266,301,004	1 Kali	25,045,000		9.40%		**329,756,718**		**273%**	Pelayangan
	Perencanaan Kegiatan Pelayanan kepada Masyarakat di	Jumlah Perencanaan Pelaksanaan Pelayanan	6 Dokumen	121,000,000	6 Dokumen	304,711,718	6 Dokumen	266,301,004	1 Dokumen	25,045,000		9.40%		**329,756,718**		**273%**	Pelayangan
	Kegiatan Pelaksanaan Urusan Pemerintahan yang	Indeks Kepuasan Masyarakat terhadap Pelayanan Adminstrasi Kecamatan	100%	91,607,890	100%	33,428,096	100%	28,269,600	10%	9,490,000		33.57%		**42,918,096**		**47%**	Pelayangan
	Pelaksanaan Urusan Pemerintahan yang terkait dengan	Jumlah Fasilitas Pelayanan Perizinan Non Usaha	3 Dokumen	30,139,890	3 Dokumen	24,018,096	3 Dokumen	14,134,800	1 Dokumen	4,745,000		33.57%		**28,763,096**		**95%**	Pelayangan
	Pelaksanaan Urusan Pemerintahan yang terkait dengan	Jumlah Fasilitas Non Perizinan	10 Laporan	61,468,000	10 Laporan	9,410,000	10 Laporan	14,134,800	1 Dokumen	4,745,000		33.57%		**14,155,000**		**23%**	Pelayangan
	Program Koordinasi Ketentraman dan Ketertiban Umum	Persentase Peningkatan Lingkungan yang Aman dan Kondusif	100%	411,400,000	100%	163,542,400	100%	160,740,400	10%	37,535,500		23.35%		**201,077,900**		**49%**	Pelayangan
	Kegiatan Koordinasi Upaya Penyelenggaraan	Persentase Peningkatan Lingkungan yang Aman dan Kondusif	100%	411,400,000	100%	163,542,400	100%	160,740,400	10%	37,535,500		23.35%		**201,077,900**		**49%**	Pelayangan
	Sinergitas dengan Kepolisian Negara Republik	Jumlah Pembinaan	12 Laporan	229,900,000	12 Laporan	163,542,400	12 Laporan	159,240,400	3 Laporan	37,535,500		23.57%		**201,077,900**		**87%**	Pelayangan
	Harmonisasi Hubungan dengan Tokoh Agama dan Tokoh	Jumlah Pelaksanaan Pembinaan di Kelurahan	2 Laporan	181,500,000	2 Laporan	-	2 Laporan	1,500,000	-	-		0.00%		**-**		**0%**	Pelayangan
	Program Penyelenggaraan Urusan Pemerintahan Umum	Terwujudnya Fasilitasi Penyelenggarana Urusan Pemerintahan Umum	100%	2,057,000,000	100%	584,881,100	100%	1,312,653,152	10.00%	8,325,000		0.63%		**593,206,100**		**29%**	Pelayangan
	Kegiatan Penyelenggaraan Urusan Pemerintahan Umum sesuai	Terwujudnya Fasilitasi Penyelenggarana Urusan Pemerintahan Umum	100%	2,057,000,000	100%	584,881,100	100%	1,312,653,152	10.00%	8,325,000		0.63%		**593,206,100**		**29%**	Pelayangan
	Pelaksanana Semua Urusan Pemerintahan yang Bukan merupakan	Jumlah Pelaksanaan Kegiatan Pemerintahan Umum di Kecamatan	1 Dokumen	2,057,000,000	1 Dokumen	584,881,100	1 Dokumen	1,312,653,152	1 Dokumen	8,325,000		0.63%		**593,206,100**		**29%**	Pelayangan
	Program Pemberdayaan Masyarakat Desa dan Kelurahan	Persentase Peningkatan Pemberdayaan Masyarakat di Kelurahan	100%	7,296,300,000	100%	1,377,591,286	100%	2,022,698,264	10.00%	74,866,800		3.70%		**1,452,458,086**		**20%**	Pelayangan
	Kegiatan Pemberdayaan Kelurahan	Persentase Peningkatan Pemberdayaan Masyarakat di Kelurahan	100%	7,296,300,000	100%	1,377,591,286	100%	2,022,698,264	10.00%	74,866,800		3.70%		**1,452,458,086**		**20%**	Pelayangan
	Peningkatan Partisipasi Masyarakat dalam Forum Musyawarah	Jumlah Musrenbangkel dan Muskel	6 Kali	36,300,000	6 Kali	8,929,380	6 Kali	8,969,400	6 Kali	5,866,800		65.41%		**14,796,180**		**41%**	Pelayangan

No	Urusan/Bidang Urusan Pemerintahan Daerah Dan Program/Kegiatan	Indikator Kinerja Program (*outcome*)/ Kegiatan (*output*)	Capaian Kinerja RPD pada Tahun 2026 (Akhir Periode RPJMD)		Realisasi Capaian Kinerja RKPD s/d Tahun Lalu (Tahun 2024)		Target Kinerja dan Anggaran RKPD Kota Jambi Tahun Berjalan (Tahun 2025) yang Dievaluasi (n-1)		Realisasi Capaian Kinerja dan Anggaran Renja Perangkat Daerah yang dievaluasi		Tingkat Capaian Kinerja dan Realisasi Anggaran RKPD (%)		Realisasi Kinerja dan Anggaran RPJMD Kota Jambi s/d Tahun 2025		Tingkat Capaian Kinerja dan Realisasi Anggaran RPJMD Kabupaten/kota s/d Tahun 2025 (%)		Perangkat Daerah Penanggung Jawab
1	3	4	5		6		7		8		9=8/7*100%		10=6+8		11=10/5*100%		
			K	Rp	K	Rp	K	Rp	K	Rp	K	%	K	Rp	K	%	
	Pemberdayaan Masyarakat di Kelurahan	Jumlah Lembaga Masyarakat yang dinina Di Kelurahan	18 Lembaga	7,260,000,000	18 Lembaga	1,368,661,906	18 Lembaga	2,013,728,864	2 Lembaga	69,000,000		3.43%		**1,437,661,906**		**20%**	Pelayangan
												#DIV/0!		-		**#DIV/0!**	
	Program Penunjang Urusan Pemerintah Daerah	**Indeks Reformasi Birokrasi Perangkat Daerah**		**10,544,701,778**		**8,775,905,063**		**10,465,365,069**		**4,487,886,880**		42.88%		**13,263,791,943**		**126%**	Alam Barajo
	Perencanaan, Penganggaran, dan Evaluasi Kinerja	**Peningkatan Nilai AKIP**		**4,917,091**		**33,447,825**		**8,477,609**		**10,100,000**		119.14%		**43,547,825**		**886%**	Alam Barajo
	Penyusunan Dokumen Perencanaan Perangkat Daerah	Jumlah Dokumen Perencanaan Perangkat Daerah	2 Dokumen	4,917,091	4 Dokumen	13,018,575	2 Dokumen	4,682,944	2 Dokumen	5,600,000		119.58%		**18,618,575**		**379%**	Alam Barajo
	Koordinasi dan Penyusunan Laporan Capaian Kinerja dan	Jumlah Laporan Capaian Kinerja dan Ikhtisar Realisasi Kinerja SKPD dan Laporan Hasil	2 Laporan	3,984,398	5 Laporan	19,019,000	2 Laporan	3,794,665	2 Laporan	4,500,000		118.59%		**23,519,000**		**590%**	Alam Barajo
	Administrasi Keuangan Perangkat Daerah	**Tertib Administrasi Keuangan Perangkat Daerah**	**100.00%**	**8,978,709,924**	**100.00%**	**21,297,720,537**	**100.00%**	**8,932,922,924**		**3,961,553,374**		44.35%		**25,259,273,911**		**281%**	Alam Barajo
	Penyediaan Gaji dan Tunjangan ASN	Jumlah Orang yang Menerima Gaji dan Tunjangan ASN	80 Orang/ Bulan	8,207,945,124	63 Orang/ Bulan	19,201,996,537	80 Orang/ Bulan	8,157,945,124	63 Orang/ Bulan	3,614,753,374		44.31%		**22,816,749,911**		**278%**	Alam Barajo
	Pelaksanaan Penatausahaan dan Pengujian/Verifikasi	Jumlah Dokumen Penatausahaan dan Pengujian/Verifikasi Keuangan SKPD	35 Dokumen	770,764,800	105 Dokumen	2,095,724,000	35 Dokumen	770,764,800	16 Dokumen	346,800,000		44.99%		**2,442,524,000**		**317%**	Alam Barajo
	Koordinasi dan Penyusunan Laporan Keuangan Bulanan/Triwul	Jumlah Laporan Keuangan Bulanan/Semesteran	5 Laporan	4,644,827	5 Laporan	5,380,000	5 Laporan	4,213,000	-	-		0.00%		**5,380,000**		**116%**	Alam Barajo
	Administrasi Barang Milik Daerah pada Perangkat Daerah	**Tertib Penatausahaan Barang Milik Daerah**	**100.00%**	**148,710,000**	**100.00%**	**392,770,000**	**100.00%**	**148,710,000**		**64,140,000**		43.13%		**456,910,000**		**307%**	Alam Barajo
	Penatausahaan Barang Milik Daerah pada SKPD	Jumlah Laporan Penatausahaan Barang Milik Daerah pada SKPD	12 Laporan	148,710,000	32 Laporan	392,770,000	12 Laporan	148,710,000	6 Laporan	64,140,000		43.13%		**456,910,000**		**307%**	Alam Barajo
	Administrasi Kepegawaian Perangkat Daerah	**Tertib Administrasi Kepegawaian Perangkat Daerah**	**100.00%**	**97,657,245**	**100.00%**	**217,633,000**	**100.00%**	**115,056,900**		**63,000,000**		54.76%		**280,633,000**		**287%**	Alam Barajo
	Pengadaan Pakaian Dinas Beserta Atribut Kelengkapannya	Jumlah Paket Pengadaan Pakaian Dinas Beserta Atribut Kelengkapannya	120 Paket	97,657,245	320 Paket	217,633,000	120 Paket	93,006,900	120 Paket	63,000,000		67.74%		**280,633,000**		**287%**	Alam Barajo
	Bimbingan Teknis Implementasi Peraturan Perundang-Undangan	Jumlah Orang Yang Mengikuti Bimbingan Teknis Implementasi Peraturan Perundang-Undangan	10 Orang	23,152,500	10 Orang	29,213,824	10 Orang	22,050,000	-	-		0.00%		**29,213,824**		**126%**	Alam Barajo
	Administrasi Umum Perangkat Daerah	**Tertib Pengelolaan Adminitrasi Umum**	**100.00%**	**438,418,468**	**100.00%**	**1,274,385,891**	**100.00%**	**425,636,636**		**131,561,286**		30.91%		**1,405,947,177**		**321%**	Alam Barajo
	Penyediaan Komponen Instalasi Listrik/Penerangan Bangunan	Jumlah Paket Komponen Instalasi Listrik/Penerangan Bangunan Kantor yang Disediakan	10 Paket	27,554,885	30 Paket	80,346,545	10 Paket	26,242,748	1 Paket	3,023,500		11.52%		**83,370,045**		**303%**	Alam Barajo

No	Urusan/Bidang Urusan Pemerintahan Daerah Dan Program/Kegiatan	Indikator Kinerja Program (*outcome*)/ Kegiatan (*output*)	Capaian Kinerja RPD pada Tahun 2026 (Akhir Periode RPJMD)		Realisasi Capaian Kinerja RKPD s/d Tahun Lalu (Tahun 2024)		Target Kinerja dan Anggaran RKPD Kota Jambi Tahun Berjalan (Tahun 2025) yang Dievaluasi (n-1)		Realisasi Capaian Kinerja dan Anggaran Renja Perangkat Daerah yang dievaluasi		Tingkat Capaian Kinerja dan Realisasi Anggaran RKPD (%)		Realisasi Kinerja dan Anggaran RPJMD Kota Jambi s/d Tahun 2025		Tingkat Capaian Kinerja dan Realisasi Anggaran RPJMD Kabupaten/kota s/d Tahun 2025 (%)		Perangkat Daerah Penanggung Jawab
1	3	4	5		6		7		8		9=8/7*100%		10=6+8		11=10/5*100%		
			K	Rp	K	Rp	K	Rp	K	Rp	K	%	K	Rp	K	%	
	Penyediaan Bahan Logistik Kantor	Jumlah Paket Bahan Logistik Kantor yang Disediakan	15 Paket	134,200,132	45 Paket	337,889,861	15 Paket	127,809,650	3 Paket	18,841,800		14.74%		**356,731,661**		**266%**	Alam Barajo
	Penyediaan Barang Cetakan dan Penggandaan	Jumlah Paket Barang Cetakan dan Penggandaan yang Disediakan	7 Paket	48,064,473	21 Paket	128,964,750	7 Paket	45,775,688	1 Paket	1,870,000		4.09%		**130,834,750**		**272%**	Alam Barajo
	Fasilitasi Kunjungan Tamu	Jumlah Laporan Fasilitasi Kunjungan Tamu	1560 Laporan	58,598,978	3240 Laporan	127,727,500	1560 Laporan	55,808,550	156 Laporan	5,700,000		10.21%		**133,427,500**		**228%**	Alam Barajo
	Penyelenggaraan Rapat Koordinasi dan Konsultasi SKPD	Jumlah Laporan Rapat Koordinasi dan Konsultasi SKPD	20 Laporan	170,000,000	60 Laporan	599,457,235	20 Laporan	170,000,000	17 Laporan	102,125,986		60.07%		**701,583,221**		**413%**	Alam Barajo
	Penyediaan Jasa Penunjang Urusan Pemerintahan	**Tertib jasa penunjang urusan Pemerintah daerah**	**100.00%**	**228,658,500**	**100.00%**	**477,734,965**	**100.00%**	**217,770,000**		**78,247,950**		35.93%		**555,982,915**		**243%**	Alam Barajo
	Penyediaan Jasa Komunikasi, Sumber Daya Air dan Listrik	Jumlah Laporan Penyediaan Jasa Komunikasi, Sumber Daya Air dan Listrik yang Disediakan	36 Laporan	228,658,500	84 Laporan	477,734,965	36 Laporan	217,770,000	16 Laporan	78,247,950		35.93%		**555,982,915**		**243%**	Alam Barajo
	Pemeliharaan Barang Milik Daerah Penunjang Urusan	**Barang Milik Daerah dalam Kondisi baik**	**100.00%**	**647,630,550**	**100.00%**	**1,497,470,633**	**100.00%**	**616,791,000**		**179,284,270**		29.07%		**1,676,754,903**		**259%**	Alam Barajo
	Penyediaan Jasa Pemeliharaan, Biaya Pemeliharaan,	Jumlah Kendaraan Dinas Operasional atau Lapangan yang Dipelihara dan dibayarkan Pajak	30 Unit	277,069,275	95 Unit	657,294,333	26 Unit	263,875,500	11 Unit	104,020,270		39.42%		**761,314,603**		**275%**	Alam Barajo
	Pemeliharaan Peralatan dan Mesin Lainnya	Jumlah Peralatan dan Mesin Lainnya yang Dipelihara	111 Unit	81,981,900	275 Unit	201,865,000	102 Unit	78,078,000	-	-		0.00%		**201,865,000**		**246%**	Alam Barajo
	Pemeliharaan/ Rehabilitas i Gedung Kantor dan Bangunan Lainnya	Jumlah Gedung Kantor dan Bangunan Lainnya yang Dipelihara/Direhabilit	8 Unit	288,579,375	17 Unit	638,311,300	6 Unit	274,837,500	3 Unit	75,264,000		27.38%		**713,575,300**		**247%**	Alam Barajo
	Program Penyelenggaraan Pemerintahan dan	**Nilai Kepuasan Masyarakat terhadap Pelayanan Administrasi Kecamatan**	**100.00%**	**945,653,492**	**100.00%**	**2,376,187,496**	**100.00%**	**900,622,374**		**241,472,162**		26.81%		**2,617,659,658**		**277%**	Alam Barajo
	Kegiatan Koordinasi Penyelenggaraan Kegiatan Pemerintahan	**Persentase Koordinasi yang dilaksanakan**	**100.00%**	**638,916,390**	**100.00%**	**1,667,093,206**	**100.00%**	**608,491,800**		**189,402,162**		31.13%		**1,856,495,368**		**291%**	Alam Barajo
	Koordinasi/Sinergi Perencanaan dan Pelaksanaan	Jumlah Laporan Koordinasi/Sinergi Perencanaan dan Pelaksanaan Kegiatan	5 Laporan	522,922,365	15 Laporan	1,343,657,317	5 Laporan	498,021,300	2 Laporan	165,642,162		33.26%		**1,509,299,479**		**289%**	Alam Barajo
	Peningkatan Efektifitas Kegiatan Pemerintahan di tingkat	Jumlah Laporan Koordinasi/Sinergi Perencanaan dan Pelaksanaan Kegiatan	3 Dokumen	115,994,025	9 Dokumen	323,435,889	3 Dokumen	110,470,500	2 Dokumen	23,760,000		21.51%		**347,195,889**		**299%**	Alam Barajo
	Kegiatan Penyelenggaraan Urusan Pemerintahan yang tidak	**Indeks Kepuasan Masyarakat terhadap Pelayanan Adminstrasi Kecamatan**	**100.00%**	**94,671,596**	**100.00%**	**225,457,740**	**100.00%**	**90,163,425**		**18,310,000**		20.31%		**243,767,740**		**257%**	Alam Barajo
	Perencanaan Kegiatan Pelayanan Kepada Masyarakat di	Jumlah Dokumen Perencanaan Kegiatan Pelayanan kepada Masyarakat di	5 Dokumen	78,134,175	15 Dokumen	192,178,720	5 Dokumen	74,413,500	1 Dokumen	18,310,000		24.61%		**210,488,720**		**269%**	Alam Barajo
	Fasilitasi Percepatan standar pelayanan minimal di	Jumlah Laporan Fasilitasi Percepatan Pencapaian Standar Pelayanan Minimal di Wilayah	1 Laporan	16,537,421	3 Laporan	33,279,020	1 Laporan	15,749,925	-	-		0.00%		**33,279,020**		**201%**	Alam Barajo

No	Urusan/Bidang Urusan Pemerintahan Daerah Dan Program/Kegiatan	Indikator Kinerja Program (*outcome*)/ Kegiatan (*output*)	Capaian Kinerja RPD pada Tahun 2026 (Akhir Periode RPJMD)		Realisasi Capaian Kinerja RKPD s/d Tahun Lalu (Tahun 2024)		Target Kinerja dan Anggaran RKPD Kota Jambi Tahun Berjalan (Tahun 2025) yang Dievaluasi (n-1)		Realisasi Capaian Kinerja dan Anggaran Renja Perangkat Daerah yang dievaluasi		Tingkat Capaian Kinerja dan Realisasi Anggaran RKPD (%)		Realisasi Kinerja dan Anggaran RPJMD Kota Jambi s/d Tahun 2025		Tingkat Capaian Kinerja dan Realisasi Anggaran RPJMD Kabupaten/kota s/d Tahun 2025 (%)		Perangkat Daerah Penanggung Jawab
1	3	4	5		6		7		8		9=8/7*100%		10=6+8		11=10/5*100%		
			K	Rp	K	Rp	K	Rp	K	Rp	K	%	K	Rp	K	%	
	Kegiatan Pelaksanaan Urusan Pemerintah yang	**Persentase Pelayanan yang terakomodir**	**100.00%**	**212,065,506**	**100.00%**	**483,636,550**	**100.00%**	**201,967,149**		**33,760,000**		16.72%		**517,396,550**		**244%**	Alam Barajo
	Pelaksanaan urusan Pemerintahan yang terkait Dengan	Jumlah Dokumen Non Perizinan Usaha yang Dilaksanakan	2 Dokumen	155,116,412	2 Dokumen	350,955,320	2 Dokumen	147,729,916	2 Dokumen	12,720,000		8.61%		**363,675,320**		**234%**	Alam Barajo
	Pelaksanaan urusan Pemerintahan yang terkait Dengan	Jumlah Laporan Pelaksanaan Non Perizinan pada Urusan Pemerintahan	8 Laporan	56,949,094	8 Laporan	132,681,230	8 Laporan	54,237,233	8 Laporan	21,040,000		38.79%		**153,721,230**		**270%**	Alam Barajo
	Program Pemberdayaan Masyarakat Desa dan Kelurahan	**Persentase Peningkatan Pemberdayaan Masyarakat yang di bina Kelurahan**	**100.00%**	**3,382,080,808**	**100.00%**	**10,142,527,981**	**100.00%**	**3,221,029,340**		**1,101,674,700**		34.20%		**11,244,202,681**		**332%**	Alam Barajo
	Kegiatan Pemberdayaan Kelurahan	**Peningkatan Pemberdayaan Masyarakat di Kelurahan**	**100.00%**	**3,382,080,808**	**100.00%**	**10,142,527,981**	**100.00%**	**3,221,029,340**		**1,101,674,700**		34.20%		**11,244,202,681**		**332%**	Alam Barajo
	Peningkatan partisipasi masyarakat dalam forum musyawarah	Jumlah Lembaga Kemasyarakatan yang Berpartisipasi dalam Forum Musyawarah	7 Lembaga Kemasyarakatan	22,330,441	7 Lembaga Kemasyarakatan	42,133,246	7 Lembaga Kemasyarakatan	21,267,086	7 Lembaga Kemasyarakatan	6,193,800		29.12%		**48,327,046**		**216%**	Alam Barajo
	Pemberdayaan masyarakat di Kelurahan (Kenali Besar, Rawasari,	Jumlah Pokmas dan Ormas yang Melaksanakan Pemberdayaan Masyarakat di	7 Pokmas/ ormas	3,359,750,367	7 Pokmas/ Ormas	10,100,394,735	7 Pokmas/ ormas	3,199,762,254	7 Pokmas/ ormas	1,095,480,900		34.24%		**11,195,875,635**		**333%**	Alam Barajo
	Program Koordinasi Ketentraman dan Ketertiban	**Persentase Peningkatan Lingkungan yang aman dan kondusif**	**100.00%**	**159,007,093**	**100%**	**381,214,300**	**100%**	**151,435,327**		**29,275,000**		19.33%		**410,489,300**		**258%**	Alam Barajo
	Koordinasi Upaya Penyelenggaraan Ketentraman	**Persentase Peningkatan Sistem Keamanan Lingkungan**	**100.00%**	**92,899,160**	**100.00%**	**241,163,100**	**100.00%**	**88,475,390**	-	**23,460,000**		26.52%		**264,623,100**		**285%**	Alam Barajo
	Sinergitas dengan Kepolisian Negara Republik	Jumlah Laporan Hasil Sinergitas dengan Kepolisian Negara RepublikIndonesia,	4 Laporan	92,899,160	12 Laporan	241,163,100	4 Laporan	88,475,390	2 Laporan	23,460,000		26.52%		**264,623,100**		**285%**	Alam Barajo
	Koordinasi Penerapan dan Penegakan PERDA dan	**Persentase Peningkatan Lingkungan yang Aman dan Kondusif**	**100.00%**	**66,107,933**	**100.00%**	**140,051,200**	**100.00%**	**62,959,937**		**5,815,000**		9.24%		**145,866,200**		**221%**	Alam Barajo
	Koordinasi/sinergi dengan perangkat daerah yang tugas dan	Jumlah Laporan Koordinasi/Sinergi dengan Perangkat Daerah yang Tugas dan Fungsinya di	2 Laporan	66,107,933	6 Laporan	140,051,200	2 Laporan	62,959,937	1 Laporan	5,815,000		9.24%		**145,866,200**		**221%**	Alam Barajo
	PROGRAM PENYELENGGARAAN URUSAN PEMERINTAH	**Terwujudnya fasilitasi penyelenggaraan urusan Pemerintahan**	**100.00%**	**395,723,853**	**100.00%**	**1,513,246,466**	**100.00%**	**376,879,860**		**73,615,000**		19.53%		**1,586,861,466**		**401%**	Alam Barajo
	Penyelenggaraan Urusan Pemerintahan Umum Sesuai Penugasan	**Terwujudnya pelaksanaan penugasan kepala daerah**	**100.00%**	**395,723,853**	**100.00%**	**1,513,246,466**	**100.00%**	**376,879,860**		**73,615,000**		19.53%		**1,586,861,466**		**401%**	Alam Barajo
	Pelaksanaan semua urusan pemerintahan yang bukan merupakan	Jumlah Dokumen Semua Urusan Pemerintahan yang Bukan Merupakan Kewenangan Daerah	6 Dokumen	395,723,853	18 Dokumen	1,513,246,466	6 Dokumen	376,879,860	3 Dokumen	73,615,000		19.53%		**1,586,861,466**		**401%**	Alam Barajo
								Rata-rata Capaian Kinerja (%)				#DIV/0!		-		**#DIV/0!**	Alam Barajo
												#DIV/0!		-		**#DIV/0!**	

No	Urusan/Bidang Urusan Pemerintahan Daerah Dan Program/Kegiatan	Indikator Kinerja Program (*outcome*)/ Kegiatan (*output*)	Capaian Kinerja RPD pada Tahun 2026 (Akhir Periode RPJMD)		Realisasi Capaian Kinerja RKPD s/d Tahun Lalu (Tahun 2024)		Target Kinerja dan Anggaran RKPD Kota Jambi Tahun Berjalan (Tahun 2025) yang Dievaluasi (n-1)		Realisasi Capaian Kinerja dan Anggaran Renja Perangkat Daerah yang dievaluasi		Tingkat Capaian Kinerja dan Realisasi Anggaran RKPD (%)		Realisasi Kinerja dan Anggaran RPJMD Kota Jambi s/d Tahun 2025		Tingkat Capaian Kinerja dan Realisasi Anggaran RPJMD Kabupaten/kota s/d Tahun 2025 (%)		Perangkat Daerah Penanggung Jawab
1	3	4	5		6		7		8		9=8/7*100%		10=6+8		11=10/5*100%		
			K	Rp	K	Rp	K	Rp	K	Rp	K	%	K	Rp	K	%	
												#DIV/0!		-		#DIV/0!	
1	**Program Penunjang Urusan Pemerintahan Daerah**	**Indeks Reformasi Birokrasi Perangkat Daerah**	100%	**7,015,050,000**	100%	**6,806,116,629**	100%	**7,154,783,015**	**42%**	**2,994,704,278**		41.86%		**9,800,820,907**		**140%**	Danau Sipin
	Kegiatan Perencanaan, Penganggaran dan Evaluasi	**Indeks Reformasi Birokrasi Perangkat Daerah**	70.71 nilai	**28,000,000**	70.71 nilai	**18,052,689**	79,92 nilai	**17,547,326**		-		0.00%		**18,052,689**		**64%**	Danau Sipin
	Penyusunan Dokumen Perencanaan Perangkat Daerah	Jumlah dokumen perencanaan perangkat daerah	7 Dokumen	17,000,000	7 Dokumen	16,263,785	7 Dokumen	15,782,519		-		0.00%		**16,263,785**		**96%**	Danau Sipin
	Koordinasi dan Penyusunan Dokumen RKA-SKPD	Jumlah Dokumen RKA-SKPD dan Laporan Hasil Koordinasi Penyusunan	1 Dokumen	2,200,000						-		#DIV/0!		-		**0%**	Danau Sipin
	Koordinasi dan Penyusunan Dokumen Perubahan RKA-SKPD	umlah Dokumen RKA-SKPD dan Laporan Hasil Koordinasi Penyusunan	1 Dokumen	2,200,000						-		#DIV/0!		-		**0%**	Danau Sipin
	Koordinasi dan Penyusunan DPA- SKPD	Jumlah Dokumen DPA-SKPD dan Laporan Hasil Koordinasi Penyusunan	1 Dokumen	2,200,000						-		#DIV/0!		-		**0%**	Danau Sipin
	Koordinasi dan Penyusunan Perubahan DPA-SKPD	Jumlah Dokumen DPA-SKPD dan Laporan Hasil Koordinasi Penyusunan	1 Dokumen	2,200,000						-		#DIV/0!		-		**0%**	Danau Sipin
	Koordinasi dan Penyusunan Laporan Capaian Kinerja dan	Jumlah laporan capaian kinerja dan ikhtisar realisasi kinerja SKPD dan laporan hasil	3 Dokumen	2,200,000	3 Dokumen	1,788,904	3 Dokumen	1,764,807		-		0.00%		**1,788,904**		**81%**	Danau Sipin
	Kegiatan Administrasi Keuangan Perangkat Daerah	**Indeks Reformasi Birokrasi Perangkat Daerah**	**100%**	**5,383,200,000**	**100%**	**5,561,704,352**	**100%**	**6,418,908,405**	**43%**	**2,751,394,724**		42.86%		**8,313,099,076**		**154%**	Danau Sipin
	Penyediaan Gaji dan Tunjangan ASN	Jumlah orang yang menerima gaji dan tunjangan ASN	48 Orang / bulan	4,820,000,000	48 Orang / bulan	5,049,039,488	48 Orang / bulan	5,859,103,000	**43%**	2,535,054,724		43.27%		**7,584,094,212**		**157%**	Danau Sipin
	Penyediaan Administrasi Pelaksanaan Tugas ASN	Jumlah dokumen hasil penyediaan administrasi pelaksanaan tugas ASN	3 dokumen	6,000,000	3 dokumen	6,996,930	3 dokumen	13,848,484	**16%**	2,240,000		16.18%		**9,236,930**		**154%**	Danau Sipin
	Pelaksanaan Penatausahaan dan Pengujian/Verifikasi Keuangan	Jumlah dokumen penatausahaan dan pengujian/verifikasi keuangan SKPD	12 dokumen	550,000,000	12 dokumen	494,575,200	12 dokumen	536,598,400	**40%**	214,100,000		39.90%		**708,675,200**		**129%**	Danau Sipin
	Koordinasi dan Penyusunan Laporan Keuangan Bulanan/Triwul	Jumlah laporan keuangan bulanan/triwulan/semesteran SKPD dan laporan koordinasi	2 laporan	7,200,000	2 laporan	11,092,734	2 laporan	9,358,521	**0%**			0.00%		**11,092,734**		**154%**	Danau Sipin
	Kegiatan Administrasi Barang Milik Daerah pada Perangkat	**Indeks Reformasi Birokrasi Perangkat Daerah**	**100%**	**35,000,000**	**100%**	**32,160,000**	**100%**	**18,000,000**	**34%**	**6,100,000**		33.89%		**38,260,000**		**109%**	Danau Sipin
	Penatausahaan Barang Milik Daerah pada SKPD	Jumlah laporan penatausahaan barang milik daerah pada SKPD	12 laporan	35,000,000	12 laporan	32,160,000	12 laporan	18,000,000	**34%**	6,100,000		33.89%		**38,260,000**		**109%**	Danau Sipin
	Kegiatan Administrasi Kepegawaian Perangkat Daerah	**Terwujudnya tertib administrasi kepegawaian**	**100%**	**95,250,000**	**100%**	**82,250,000**	**100%**	**66,000,000**	**79%**	**52,150,000**		79.02%		**134,400,000**		**141%**	Danau Sipin

No	Urusan/Bidang Urusan Pemerintahan Daerah Dan Program/Kegiatan	Indikator Kinerja Program (*outcome*)/ Kegiatan (*output*)	Capaian Kinerja RPD pada Tahun 2026 (Akhir Periode RPJMD)		Realisasi Capaian Kinerja RKPD s/d Tahun Lalu (Tahun 2024)		Target Kinerja dan Anggaran RKPD Kota Jambi Tahun Berjalan (Tahun 2025) yang Dievaluasi (n-1)		Realisasi Capaian Kinerja dan Anggaran Renja Perangkat Daerah yang dievaluasi		Tingkat Capaian Kinerja dan Realisasi Anggaran RKPD (%)		Realisasi Kinerja dan Anggaran RPJMD Kota Jambi s/d Tahun 2025		Tingkat Capaian Kinerja dan Realisasi Anggaran RPJMD Kabupaten/kota s/d Tahun 2025 (%)		Perangkat Daerah Penanggung Jawab
1	3	4	5		6		7		8		9=8/7*100%		10=6+8		11=10/5*100%		
			K	Rp	K	Rp	K	Rp	K	Rp	K	%	K	Rp	K	%	
	Pengadaan Pakaian Dinas Beserta Atribut Kelengkapannya	Jumlah paket pakaian dinas beserta atribut kelengkapan	1 paket	65,250,000	1 paket	70,250,000	1 paket	60,000,000	**87%**	52,150,000		86.92%		**122,400,000**		**188%**	Danau Sipin
	Bimbingan Teknis Implementasi Peraturan Perundang-undangan	Jumlah orang yang mengikuti bimbingan teknis implementasi peraturan perundang-undangan	2 orang	30,000,000	2 orang	12,000,000	2 orang	6,000,000	**0%**			0.00%		**12,000,000**		**40%**	Danau Sipin
	Kegiatan Administrasi Umum Perangkat Daerah	**Terwujudnya tertib administasi umum**	**100%**	**338,100,000**	**100%**	**296,038,219**	**100%**	**218,428,837**	**23%**	**49,555,320**		22.69%		**345,593,539**		**102%**	Danau Sipin
	Penyediaan Komponen Instalasi Listrik/Penerangan Bangunan	Jumlah paket komponen instalasi listrik/penerangan bangunan kantor yang disediakan	2 paket	19,500,000	2 paket	19,679,357	2 paket	18,397,806	**88%**	16,160,000		87.84%		**35,839,357**		**184%**	Danau Sipin
	Penyediaan Peralatan Rumah Tangga	Jumlah Paket Peralatan Rumah Tangga Yang Disediakan	1 Paket	7,000,000						-		#DIV/0!		-		**0%**	Danau Sipin
	Penyediaan Bahan Logistik	Jumlah paket bahan logistik kantor yang disediakan	6 paket	92,000,000	6 paket	109,365,650	6 paket	84,565,179		-		0.00%		**109,365,650**		**119%**	Danau Sipin
	Penyediaan Barang Cetakan dan Penggandaan	Jumlah paket barang cetakan dan penggandaan yang disediakan	1 paket	19,600,000	1 paket	16,993,212	1 paket	15,465,852		-		0.00%		**16,993,212**		**87%**	Danau Sipin
	Penyelenggaraan Rapat Koordinasi dan Konsultasi SKPD	Jumlah laporan penyelenggaraan rapat koordinasi dan konsultasi SKPD	8 laporan	200,000,000	8 laporan	150,000,000	8 laporan	100,000,000	**33%**	33,395,320		33.40%		**183,395,320**		**92%**	Danau Sipin
	Kegiatan Pengadaan Barang Milik Daerah Penunjang	**Indeks Reformasi Birokrasi Perangkat Daerah**	**100%**	**565,500,000**	**100%**	**385,929,002**	**100%**	-		-		#DIV/0!		**385,929,002**		**68%**	Danau Sipin
	Pengadaan Kendaraan Dinas Operasional atau Lapangan	Jumlah unit kendaraan dinas operasional atau lapangan yang disediakan	1 unit	200,000,000	1 unit					-		#DIV/0!		-		**0%**	Danau Sipin
	Pengadaan Mebel	Jumlah paket mebel yang disediakan	1 paket	170,500,000	278 unit	150,006,960				-		#DIV/0!		**150,006,960**		**88%**	Danau Sipin
	Pengadaan Peralatan dan Mesin Lainnya	Jumlah Pengadaan Peralatan dan Mesin Lainnya	8 unit	195,000,000	37 unit	235,922,042				-		#DIV/0!		**235,922,042**		**121%**	Danau Sipin
	Kegiatan Penyediaan Jasa Penunjang Urusan	**Indeks Reformasi Birokrasi Perangkat Daerah**	**100%**	**227,000,000**	**100%**	**195,600,000**	**100%**	**195,600,000**	**31%**	**60,511,734**		30.94%		**256,111,734**		**113%**	Danau Sipin
	Penyediaan Jasa Surat Menyurat	Jumlah laporan penyediaan jasa surat menyurat	1 laporan	7,000,000	1 laporan	6,000,000	1 laporan	6,000,000	**0%**	-		0.00%		**6,000,000**		**86%**	Danau Sipin
	Penyediaan Jasa Komunikasi, Sumber Daya Air dan Listrik	Jumlah laporan penyediaan jasa komunikasi, sumber daya air dan listrik yang disediakan	7 laporan	220,000,000	7 laporan	189,600,000	7 laporan	189,600,000	**32%**	60,511,734		31.92%		**250,111,734**		**114%**	Danau Sipin
	Kegiatan Pemeliharaan Barang Milik Daerah Penunjang	**Indeks Reformasi Birokrasi Perangkat Daerah**	**100%**	**343,000,000**	**100%**	**234,382,367**	**100%**	**220,298,447**	**34%**	**74,992,500**		34.04%		**309,374,867**		**90%**	Danau Sipin
	Penyediaan Jasa Pemeliharaan, Biaya Pemeliharaan,	Jumlah kendaraan dinas operasional atau lapangan yang diperihara dan di bayarkan pajak dan	19 Unit	220,000,000	19 Unit	194,151,600	19 Unit	199,998,447	**37%**	74,992,500		37.50%		**269,144,100**		**122%**	Danau Sipin

No	Urusan/Bidang Urusan Pemerintahan Daerah Dan Program/Kegiatan	Indikator Kinerja Program (*outcome*)/ Kegiatan (*output*)	Capaian Kinerja RPD pada Tahun 2026 (Akhir Periode RPJMD)		Realisasi Capaian Kinerja RKPD s/d Tahun Lalu (Tahun 2024)		Target Kinerja dan Anggaran RKPD Kota Jambi Tahun Berjalan (Tahun 2025) yang Dievaluasi (n-1)		Realisasi Capaian Kinerja dan Anggaran Renja Perangkat Daerah yang dievaluasi		Tingkat Capaian Kinerja dan Realisasi Anggaran RKPD (%)		Realisasi Kinerja dan Anggaran RPJMD Kota Jambi s/d Tahun 2025		Tingkat Capaian Kinerja dan Realisasi Anggaran RPJMD Kabupaten/kota s/d Tahun 2025 (%)		Perangkat Daerah Penanggung Jawab
1	3	4	5		6		7		8		9=8/7*100%		10=6+8		11=10/5*100%		
			K	Rp	K	Rp	K	Rp	K	Rp	K	%	K	Rp	K	%	
	Pemeliharaan Peralatan dan Mesin Lainnya	Jumlah peralatan dan mesin lainnya yang diperihara	28 unit	23,000,000	28 unit	23,810,000	28 unit	20,300,000		-		0.00%		**23,810,000**		**104%**	Danau Sipin
	Pemeliharaan/ Rehabilitasi Gedung Kantor dan Bangunan Lainnya	Jumlah gedung kantor dan bangunan lainnya yang dipelihara/direhabilitasi		100,000,000		16,420,767				-		#DIV/0!		**16,420,767**		**16%**	Danau Sipin
2	**Program Penyelenggaraan Pemerintahan dan**	**Indeks Kepuasan Masyarakat terhadap Pelayanan Adminstrasi Kecamatan**	**100%**	**547,725,597**	**100%**	**799,300,335**	**100%**	**776,878,223**	**18%**	**143,433,500**		18.46%		**942,733,835**		**172%**	Danau Sipin
	Kegiatan Koordinasi Penyelenggaraan Pemerintahan	**Indeks Kepuasan Masyarakat terhadap Pelayanan Adminstrasi Kecamatan**	**100%**	**105,270,000**	**100%**	**335,421,011**	**100%**	**397,478,612**	**21%**	**84,320,000**		21.21%		**419,741,011**		**399%**	Danau Sipin
	Peningkatan Efektifitas Kegiatan Pemerintahan di Tingkat	Jumlah dokumen peningkatan efektifitas kegiatan pemerintahan di tingkat kecamatan	12 dokumen	105,270,000	12 dokumen	335,421,011	12 dokumen	397,478,612	**21%**	84,320,000		21.21%		**419,741,011**		**399%**	Danau Sipin
	Kegiatan Penyelenggaraan Urusan Pemerintahan yang Tidak	**Indeks Kepuasan Masyarakat terhadap Pelayanan Adminstrasi Kecamatan**	**100%**	**345,655,597**	**100%**	**375,792,280**	**100%**	**322,204,299**	**15%**	**48,695,000**		15.11%		**424,487,280**		**123%**	Danau Sipin
	Perencanaan Kegiatan Pelayanan kepada Masyarakat di	Jumlah dokumen perencanaan kegiatan pelayanan kepada masyarakat di kecamatan	5 dokumen	345,655,597	5 dokumen	375,792,280	5 dokumen	322,204,299	**15%**	48,695,000		15.11%		**424,487,280**		**123%**	Danau Sipin
	Kegiatan Pelaksanaan Urusan Pemerintahan yang	**Indeks Kepuasan Masyarakat terhadap Pelayanan Adminstrasi Kecamatan**	**100%**	**96,800,000**	**100%**	**88,087,044**	**100%**	**57,195,312**	**18%**	**10,418,500**		18.22%		**98,505,544**		**102%**	Danau Sipin
	Pelaksanaan Urusan Pemerintahan yang terkait dengan	Jumlah Dokumen Non Perizinan Usaha yang Dilaksanakan	3 dokumen	75,000,000	3 dokumen	71,807,660	3 dokumen	40,921,500	**16%**	6,720,000		16.42%		**78,527,660**		**105%**	Danau Sipin
	Pelaksanaan Urusan Pemerintahan yang terkait dengan	Jumlah Laporan Pelaksanaan Nonperizinan pada Urusan Pemerintahan	9 laporan	21,800,000	9 laporan	16,279,384	9 laporan	16,273,812	**23%**	3,698,500		22.73%		**19,977,884**		**92%**	Danau Sipin
3	**Program Koordinasi Ketentraman dan Ketertiban**	**Persentase Peningkatan Lingkungan yang Aman dan Kondusif**	**100%**	**580,800,000**	**100%**	**397,025,167**	**100%**	**342,508,133**	**29%**	**100,706,000**		29.40%		**497,731,167**		**86%**	Danau Sipin
	Kegiatan Koordinasi Upaya Penyelenggaraan	**Persentase Peningkatan Lingkungan yang Aman dan Kondusif**	**100%**	**561,000,000**	**100%**	**382,475,167**	**100%**	**328,008,133**	**31%**	**100,706,000**		30.70%		**483,181,167**		**86%**	Danau Sipin
	Sinergitas dengan Kepolisian Negara Republik	Jumlah laporan hasil sinergitas dengan kepolisian negara Republik Indonesia dan instansi vertikal	4 laporan	451,000,000	4 laporan	382,475,167	4 laporan	328,008,133	**31%**	100,706,000		30.70%		**483,181,167**		**107%**	Danau Sipin
	Harmonisasi Hubungan Dengan Tokoh Agama dan Tokoh	Jumlah laporan pelaksanaan Harmonisasi hubungan dengan tokoh agama dan	12 laporan	110,000,000						-		#DIV/0!		-		**0%**	Danau Sipin
	Kegiatan Koordinasi Penerapan dan Penegakan	**Persentase Peningkatan Lingkungan yang Aman dan Kondusif**	**100%**	**19,800,000**	**100%**	**14,550,000**	**100%**	**14,500,000**		-		0.00%		**14,550,000**		**73%**	Danau Sipin
	Koordinasi/Sinergi dengan Perangkat Daerah yang Tugas dan	Jumlah laporan koordinasi/sinergi dengan perangkat daerah yang tugas dan fungsinya di	12 laporan	19,800,000	12 laporan	14,550,000	12 laporan	14,500,000		-		0.00%		**14,550,000**		**73%**	Danau Sipin
4	**Program Penyelenggaraan Urusan Pemerintahan Umum**	**Terwujudnya Fasilitasi Penyelenggarana Urusan Pemerintahan**	**100%**	**565,372,500**	**100%**	**535,084,173**	**100%**	**374,084,355**	**5%**	**18,515,600**		4.95%		**553,599,773**		**98%**	Danau Sipin

No	Urusan/Bidang Urusan Pemerintahan Daerah Dan Program/Kegiatan	Indikator Kinerja Program (*outcome*)/ Kegiatan (*output*)	Capaian Kinerja RPD pada Tahun 2026 (Akhir Periode RPJMD)		Realisasi Capaian Kinerja RKPD s/d Tahun Lalu (Tahun 2024)		Target Kinerja dan Anggaran RKPD Kota Jambi Tahun Berjalan (Tahun 2025) yang Dievaluasi (n-1)		Realisasi Capaian Kinerja dan Anggaran Renja Perangkat Daerah yang dievaluasi		Tingkat Capaian Kinerja dan Realisasi Anggaran RKPD (%)		Realisasi Kinerja dan Anggaran RPJMD Kota Jambi s/d Tahun 2025		Tingkat Capaian Kinerja dan Realisasi Anggaran RPJMD Kabupaten/kota s/d Tahun 2025 (%)		Perangkat Daerah Penanggung Jawab
1	3	4	5		6		7		8		9=8/7*100%		10=6+8		11=10/5*100%		
			K	Rp	K	Rp	K	Rp	K	Rp	K	%	K	Rp	K	%	
	Kegiatan Penyelenggaraan Urusan Pemerintahan Umum sesuai	**Terwujudnya Fasilitasi Penyelenggarana Urusan Pemerintahan**	**100%**	**565,372,500**	**100%**	**535,084,173**	**100%**	**374,084,355**	**5%**	**18,515,600**		4.95%		**553,599,773**		**98%**	Danau Sipin
	Pembinaan Kerukunan Antarsuku dan Intrasuku, Umat	Jumlah orang yang mengikuti pembinaan kerukunan antar suku, umat beragama, ras, dan	23 orang	25,000,000	23 orang	17,250,000	23 orang	13,125,000	**0%**	-		0.00%		**17,250,000**		**69%**	Danau Sipin
	Pelaksanana Semua Urusan Pemerintahan yang Bukan merupakan	Jumlah dokumen semua urusan pemerintahan yang bukan merupakan kewenangan daerah	5 dokumen	540,372,500	5 dokumen	517,834,173	5 dokumen	360,959,355	**5%**	18,515,600		5.13%		**536,349,773**		**99%**	Danau Sipin
5	**Program Pemberdayaan Masyarakat Desa dan Kelurahan**	**Persentase Peningkatan Pemberdayaan Masyarakat di Kelurahan**	**100%**	**4,249,198,319**	**100%**	**3,990,569,696**	**100%**	**3,707,996,283**	**20%**	**749,259,799**		20.21%		**4,739,829,495**		**112%**	Danau Sipin
	Kegiatan Pemberdayaan Kelurahan	**Persentase Peningkatan Pemberdayaan Masyarakat di Kelurahan**	**100%**	**4,249,198,319**	**100%**	**3,990,569,696**	**100%**	**3,707,996,283**	**20%**	**749,259,799**		20.21%		**4,739,829,495**		**112%**	Danau Sipin
	Peningkatan Partisipasi Masyarakat dalam Forum Musyawarah P	Jumlah Lembaga Kemasyarakatan yang Berpartisipasi dalam Forum	12 lembaga masyarakat	20,000,000	12 lembaga masyarakat	14,999,365	12 lembaga masyarakat	14,999,629	**40%**	5,999,799		40.00%		**20,999,164**		**105%**	Danau Sipin
	Pembangunan Sarana dan Prasarana Kelurahan	Jumlah Sarana dan Prasarana Kelurahan yang Terbangun	40 unit	1,000,000,000	40 unit	852,629,965				-		#DIV/0!		**852,629,965**		**85%**	Danau Sipin
	Pemberdayaan Masyarakat di Kelurahan	Jumlah Pokmas dan Ormas yang Melaksanakan Pemberdayaan Masyarakat	12 pokmas / ormas	3,229,198,319	12 pokmas / ormas	3,122,940,366	12 pokmas / ormas	3,692,996,654	**20%**	743,260,000		20.13%		**3,866,200,366**		**120%**	Danau Sipin
(%)							Predikat kinerja	**107.65**				0.00%		-		**#DIV/0!**	Danau Sipin
							Rata-rata capaian kinerja (%)	**757,657,026.49**				0.00%		-		**#DIV/0!**	Danau Sipin
												#DIV/0!		-		**#DIV/0!**	
												#DIV/0!		-		**#DIV/0!**	
	PROGRAM PENUNJANG URUSAN PEMERINTAHAN DAERAH	Indeks Reformasi Birokrasi Perangkat Daerah	100%	6,755,600,000	100%	7,167,746,425	100%	7,936,759,227	21.78%	1,728,430,211		21.78%		**8,896,176,636**		**132%**	Paal Merah
	Perencanaan, Penganggaran, dan Evaluasi Kinerja Perangkat	Indeks Reformasi Birokrasi Perangkat Daerah	100%	24,000,000	100%	14,490,000	100%	10,373,559	0.00%	-		0.00%		**14,490,000**		**60%**	Paal Merah
	Penyusunan Dokumen Perencanaan Perangkat Daerah	Jumlah Dokumen Perencanaan Perangkat Daerah	100%	11,800,000	100%	4,800,000	100%	1,350,000	0.00%	-		0.00%		**4,800,000**		**41%**	Paal Merah
	Koordinasi dan Penyusunan Dokumen RKA-SKPD	Jumlah Dokumen RKA-SKPD dan Laporan Hasil Koordinasi Penyusunan	100%	6,900,000	100%	7,440,000	100%	7,523,559	0.00%	-		0.00%		**7,440,000**		**108%**	Paal Merah
	Koordinasi dan Penyusunan Laporan Capaian Kinerja dan	Jumlah Laporan Capaian Kinerja dan Ikhtisar Realisasi Kinerja SKPD dan Laporan Hasil	100%	5,300,000	100%	2,250,000	100%	1,500,000	0.00%	-		0.00%		**2,250,000**		**42%**	Paal Merah

No	Urusan/Bidang Urusan Pemerintahan Daerah Dan Program/Kegiatan	Indikator Kinerja Program (*outcome*)/ Kegiatan (*output*)	Capaian Kinerja RPD pada Tahun 2026 (Akhir Periode RPJMD)		Realisasi Capaian Kinerja RKPD s/d Tahun Lalu (Tahun 2024)		Target Kinerja dan Anggaran RKPD Kota Jambi Tahun Berjalan (Tahun 2025) yang Dievaluasi (n-1)		Realisasi Capaian Kinerja dan Anggaran Renja Perangkat Daerah yang dievaluasi		Tingkat Capaian Kinerja dan Realisasi Anggaran RKPD (%)		Realisasi Kinerja dan Anggaran RPJMD Kota Jambi s/d Tahun 2025		Tingkat Capaian Kinerja dan Realisasi Anggaran RPJMD Kabupaten/kota s/d Tahun 2025 (%)		Perangkat Daerah Penanggung Jawab
1	3	4	5		6		7		8		9=8/7*100%		10=6+8		11=10/5*100%		
			K	Rp	K	Rp	K	Rp	K	Rp	K	%	K	Rp	K	%	
	Administrasi Keuangan Perangkat Daerah	Indeks Reformasi Birokrasi Perangkat Daerah	100%	5,376,000,000	100%	6,241,404,582	100%	7,144,938,800	22.88%	1,634,572,459		22.88%		**7,875,977,041**		**147%**	Paal Merah
	Penyediaan Gaji dan Tunjangan ASN	Jumlah Orang yang Menerima Gaji dan Tunjangan ASN	100%	4,820,000,000	100%	5,668,121,982	100%	6,522,296,000	22.46%	1,464,867,459		22.46%		**7,132,989,441**		**148%**	Paal Merah
	Penyediaan Administrasi Pelaksanaan Tugas ASN	Jumlah Dokumen Hasil Penyediaan Administrasi Pelaksanaan Tugas ASN	100%	6,000,000	100%	140,898,400	100%	141,763,200	33.77%	47,880,000		33.77%		**188,778,400**		**3146%**	Paal Merah
	Pelaksanaan Penatausahaan dan Pengujian/Verifikasi Keuangan	Jumlah Dokumen Penatausahaan dan Pengujian/Verifikasi Keuangan SKPD	100%	550,000,000	100%	432,384,200	100%	480,879,600	25.33%	121,825,000		25.33%		**554,209,200**		**101%**	Paal Merah
	Administrasi Kepegawaian Perangkat Daerah	Indeks Reformasi Birokrasi Perangkat Daerah	100%	65,250,000	100%	64,500,000	100%	-				#DIV/0!		**64,500,000**		**99%**	Paal Merah
	Pengadaan Pakaian Dinas beserta Atribut Kelengkapannya	Jumlah Paket Pakaian Dinas Beserta Atribut Kelengkapan	100%	65,250,000	100%	64,500,000	100%	-				#DIV/0!		**64,500,000**		**99%**	Paal Merah
	Administrasi Umum Perangkat Daerah	Indeks Reformasi Birokrasi Perangkat Daerah	100%	347,100,000	100%	326,906,371	100%	277,055,586	5.41%	14,977,580		5.41%		**341,883,951**		**98%**	Paal Merah
	Penyediaan Komponen Instalasi Listrik/Penerangan Bangunan	Jumlah Paket Komponen Instalasi Listrik/Penerangan Bangunan Kantor yang Disediakan	100%	19,500,000	100%	8,795,000	100%	7,204,026	0.00%	-		0.00%		**8,795,000**		**45%**	Paal Merah
	Penyediaan Bahan Logistik Kantor	Jumlah Paket Bahan Logistik Kantor yang Disediakan	100%	92,000,000	100%	91,473,100	100%	80,028,372	8.07%	6,455,000		8.07%		**97,928,100**		**106%**	Paal Merah
	Penyediaan Barang Cetakan dan Penggandaan	Jumlah Paket Barang Cetakan dan Penggandaan yang Disediakan	100%	19,600,000	100%	31,070,000	100%	6,568,188	0.00%	-		0.00%		**31,070,000**		**159%**	Paal Merah
	Fasilitasi Kunjungan Tamu	Jumlah Laporan Fasilitasi Kunjungan Tamu	100%	16,000,000	100%	15,800,000	100%	15,755,000	0.00%	-		0.00%		**15,800,000**		**99%**	Paal Merah
	Penyelenggaraan Rapat Koordinasi dan Konsultasi SKPD	Jumlah Laporan Penyelenggaraan Rapat Koordinasi dan Konsultasi SKPD	100%	200,000,000	100%	179,768,271	100%	167,500,000	5.09%	8,522,580		5.09%		**188,290,851**		**94%**	Paal Merah
	Pengadaan Barang Milik Daerah Penunjang Urusan	Indeks Reformasi Birokrasi Perangkat Daerah	100%	365,500,000	100%	24,900,000	100%	-	0.00%	-		#DIV/0!		**24,900,000**		**7%**	Paal Merah
	Pengadaan Mebel	Jumlah Paket Mebel yang Disediakan	100%	170,500,000	100%	10,000,000	100%	-		-		#DIV/0!		**10,000,000**		**6%**	Paal Merah
	Pengadaan Peralatan dan Mesin Lainnya	Jumlah Unit Peralatan dan Mesin Lainnya yang Disediakan	100%	195,000,000	100%	14,900,000	100%	-				#DIV/0!		**14,900,000**		**8%**	Paal Merah
	Penyediaan Jasa Penunjang Urusan Pemerintahan	Indeks Reformasi Birokrasi Perangkat Daerah	100%	300,000,000	100%	180,010,272	100%	226,664,400	23.50%	53,259,772		23.50%		**233,270,044**		**78%**	Paal Merah
	Penyediaan Jasa Pelayanan Umum Kantor	Jumlah Laporan Penyediaan Jasa Pelayanan Umum Kantor yang Disediakan	100%	80,000,000	100%	32,450,000	100%	59,004,400	34.62%	20,430,000		34.62%		**52,880,000**		**66%**	Paal Merah

No	Urusan/Bidang Urusan Pemerintahan Daerah Dan Program/Kegiatan	Indikator Kinerja Program (*outcome*)/ Kegiatan (*output*)	Capaian Kinerja RPD pada Tahun 2026 (Akhir Periode RPJMD)		Realisasi Capaian Kinerja RKPD s/d Tahun Lalu (Tahun 2024)		Target Kinerja dan Anggaran RKPD Kota Jambi Tahun Berjalan (Tahun 2025) yang Dievaluasi (n-1)		Realisasi Capaian Kinerja dan Anggaran Renja Perangkat Daerah yang dievaluasi		Tingkat Capaian Kinerja dan Realisasi Anggaran RKPD (%)		Realisasi Kinerja dan Anggaran RPJMD Kota Jambi s/d Tahun 2025		Tingkat Capaian Kinerja dan Realisasi Anggaran RPJMD Kabupaten/kota s/d Tahun 2025 (%)		Perangkat Daerah Penanggung Jawab
1	3	4	5		6		7		8		9=8/7*100%		10=6+8		11=10/5*100%		
			K	Rp	K	Rp	K	Rp	K	Rp	K	%	K	Rp	K	%	
	Penyediaan Jasa Komunikasi, Sumber Daya Air dan Listrik	Jumlah Laporan Penyediaan Jasa Komunikasi, Sumber Daya Air dan Listrik yang Disediakan	100%	220,000,000	100%	147,560,272	100%	167,660,000	19.58%	32,829,772		19.58%		**180,390,044**		**82%**	Paal Merah
	Pemeliharaan Barang Milik Daerah Penunjang Urusan	Indeks Reformasi Birokrasi Perangkat Daerah	100%	343,000,000	100%	380,035,200	100%	277,726,882	9.23%	25,620,400		9.23%		**405,655,600**		**118%**	Paal Merah
	Penyediaan Jasa Pemeliharaan, Biaya Pemeliharaan,	Jumlah Kendaraan Dinas Operasional atau Lapangan yang Dipelihara dan Dibayarkan Pajak	100%	220,000,000	100%	155,988,700	100%	159,984,364	10.08%	16,130,400		10.08%		**172,119,100**		**78%**	Paal Merah
	Pemeliharaan Peralatan dan Mesin Lainnya	Jumlah Peralatan dan Mesin Lainnya yang Dipelihara	100%	23,000,000	100%	40,420,000	100%	35,560,000	0.00%	-		0.00%		**40,420,000**		**176%**	Paal Merah
	Pemeliharaan/ Rehabilitasi Gedung Kantor dan Bangunan Lainnya	Jumlah Gedung Kantor dan Bangunan Lainnya yang Dipelihara/Direhabilit	100%	100,000,000	100%	183,626,500	100%	82,182,518	11.55%	9,490,000		11.55%		**193,116,500**		**193%**	Paal Merah
	PROGRAM PENYELENGGARAAN PEMERINTAHAN DAN	Indeks Kepuasan Masyarakat terhadap Pelayanan Administrasi Kecamatan	100%	1,205,270,000	100%	583,729,342	100%	1,028,049,616	1.33%	13,718,000		1.33%		**597,447,342**		**50%**	Paal Merah
	Koordinasi Penyelenggaraan Kegiatan Pemerintahan di Tingkat	Indeks Kepuasan Masyarakat terhadap Pelayanan Administrasi Kecamatan	100%	205,270,000	100%	140,668,020	100%	101,126,016	5.51%	5,570,000		5.51%		**146,238,020**		**71%**	Paal Merah
	Koordinasi/Sinergi Perencanaan dan Pelaksanaan	Jumlah Laporan Koordinasi/Sinergi Perencanaan dan Pelaksanaan Kegiatan	100%	100,000,000	100%	100,358,420	100%	82,741,216	0.00%	-		0.00%		**100,358,420**		**100%**	Paal Merah
	Peningkatan Efektifitas Kegiatan Pemerintahan di Tingkat	Jumlah Dokumen Peningkatan Efektifitas Kegiatan Pemerintahan di Tingkat Kecamatan	100%	105,270,000	100%	40,309,600	100%	18,384,800	30.30%	5,570,000		30.30%		**45,879,600**		**44%**	Paal Merah
	Penyelenggaraan Urusan Pemerintahan yang tidak Dilaksanakan	Indeks Kepuasan Masyarakat terhadap Pelayanan Administrasi Kecamatan	100%	1,000,000,000	100%	443,061,322	100%	926,923,600	0.88%	8,148,000		0.88%		**451,209,322**		**45%**	Paal Merah
	Perencanaan Kegiatan Pelayanan kepada Masyarakat di	Jumlah Dokumen Perencanaan Kegiatan Pelayanan kepada Masyarakat di Kecamatan	100%	1,000,000,000	100%	443,061,322	100%	926,923,600	0.88%	8,148,000		0.88%		**451,209,322**		**45%**	Paal Merah
	PROGRAM KOORDINASI KETENTRAMAN DAN KETERTIBAN	Persentase Peningkatan Lingkungan yang aman dan kondusif	100%	451,000,000	100%	46,514,800	100%	43,957,200	21.94%	9,645,000		21.94%		**56,159,800**		**12%**	Paal Merah
	Koordinasi Upaya Penyelenggaraan Ketenteraman	Persentase peningkatan kerukunan dan ketertiban masyarakat	100%	451,000,000	100%	46,514,800	100%	43,957,200	21.94%	9,645,000		21.94%		**56,159,800**		**12%**	Paal Merah
	Sinergitas dengan Kepolisian Negara Republik	Jumlah Laporan Hasil Sinergitas dengan Kepolisian Negara Republik Indonesia, Tentara	100%	451,000,000	100%	46,514,800	100%	43,957,200	21.94%	9,645,000		21.94%		**56,159,800**		**12%**	Paal Merah
	PROGRAM PENYELENGGARAAN URUSAN PEMERINTAH	Terwujudnya fasilitasi penyelenggaraan urusan Pemerintahan Umum	100%	540,372,500	100%	554,704,529	100%	492,686,439	11.47%	56,492,004		11.47%		**611,196,533**		**113%**	Paal Merah
	Penyelenggaraan Urusan Pemerintahan Umum sesuai Penugasan	Terwujudnya fasilitasi penyelenggaraan urusan Pemerintahan Umum	100%	540,372,500	100%	554,704,529	100%	492,686,439	11.47%	56,492,004		11.47%		**611,196,533**		**113%**	Paal Merah
	Pelaksanaan semua Urusan Pemerintahan yang bukan merupakan	Jumlah Dokumen Semua Urusan Pemerintahan yang Bukan Merupakan Kewenangan Daerah	100%	540,372,500	100%	554,704,529	100%	492,686,439	11.47%	56,492,004		11.47%		**611,196,533**		**113%**	Paal Merah

No	Urusan/Bidang Urusan Pemerintahan Daerah Dan Program/Kegiatan	Indikator Kinerja Program (*outcome*)/ Kegiatan (*output*)	Capaian Kinerja RPD pada Tahun 2026 (Akhir Periode RPJMD)		Realisasi Capaian Kinerja RKPD s/d Tahun Lalu (Tahun 2024)		Target Kinerja dan Anggaran RKPD Kota Jambi Tahun Berjalan (Tahun 2025) yang Dievaluasi (n-1)		Realisasi Capaian Kinerja dan Anggaran Renja Perangkat Daerah yang dievaluasi		Tingkat Capaian Kinerja dan Realisasi Anggaran RKPD (%)		Realisasi Kinerja dan Anggaran RPJMD Kota Jambi s/d Tahun 2025		Tingkat Capaian Kinerja dan Realisasi Anggaran RPJMD Kabupaten/kota s/d Tahun 2025 (%)		Perangkat Daerah Penanggung Jawab
1	3	4	5		6		7		8		9=8/7*100%		10=6+8		11=10/5*100%		
			K	Rp	K	Rp	K	Rp	K	Rp	K	%	K	Rp	K	%	
									14.13%	1,808,285,215		#DIV/0!		**1,808,285,215**		**#DIV/0!**	Paal Merah
												#DIV/0!		**-**		**#DIV/0!**	
	Program Penguatan Idologi Pancasila dan Karakter	Persentase Peningkatan Penguatan Ideologi Pancasila, Wawasan Kebangsaan,	100%	6,295,482,635		1,828,296,640	100%	2,187,428,400	-	10,310,000		0.47%		**1,838,606,640**		**29%**	Kesbangpol
	Perumusan Kebijakan Tekhnis dan Pemantapan Pelaksanaan	Terlaksananya Perumusan Kebijakan Teknis dan Pemantapan Pelaksanaan Bidang	1668 orang, 21 laporan	6,295,482,635		1,828,296,640	100%	2,187,428,400		10,310,000		0.47%		**1,838,606,640**		**29%**	Kesbangpol
	Pelaksanaan Koordinasi di Bidang Ideologi Wawasan	Jumlah orang yang mengikuti Koordinasi di Bidang Ideologi Wawasan Kebangsaan, Bela	1500 orang	877,150,000		94,909,600	785 orang	261,262,400		8,060,000		3.09%		**102,969,600**		**12%**	Kesbangpol
	Pelaksanaan Monitoring, Evaluasi dan Pelaporan di Bidang	Jumlah laporan, hasil monitoring, evaluasi dan pelaporan di Bidang Ideologi Wawasan	18 Laporan	71,496,000		10,210,000	4 laporan	26,166,000		0		0.00%		**10,210,000**		**14%**	Kesbangpol
	Pembinaan terhadp Aktivitas Kepaskibrakaan dan	Jumlah Laporan Hasil Pembinaan Aktivitas Kepaskibrakaan dan Laporan Hasil	3 Laporan	5,051,808,060		1,640,195,040	1 Laporan	-		0		#DIV/0!		**1,640,195,040**		**32%**	Kesbangpol
	Pembentukan Paskibraka	Jumlah peserta Paskibraka	168 Orang	295,028,575		82,982,000	56 orang	1,900,000,000		2,250,000		0.12%		**85,232,000**		**29%**	Kesbangpol
	Progam Pembinaan dan Pengembangan Ketahanan	*Persentase Peningkatan Pembinaan dan Pengembangan Ketahaan Ekonomi,*	100%	824,579,918		190,791,586	100%	260,000,000	-	3,680,000		1.42%		**194,471,586**		**24%**	Kesbangpol
	Perumusan Kebijakan Tekhnis dan Pemantapan Pelaksanaan	Terlaksananya Perumusan Kebijakan Teknis dan Pemantapan Pelaksanaan Bidang	900 orang, 9 laporan	824,579,918		190,791,586	100%	260,000,000		3,680,000		1.42%		**194,471,586**		**24%**	Kesbangpol
	Pelaksanaan Koordinasi di Bidang Ketahanan Ekonomi,	Jumlah orang yang mengikuti koordinasi di bidang Ketahanan Ekonomi, Sosial, Budaya dan Fasilitasi	900 orang	517,014,718		134,090,800	400 orang	160,000,000		3,180,000		1.99%		**137,270,800**		**27%**	Kesbangpol
	Pelaksanaan Monitoring, Evaluasi dan Pelaporan di Bidang	Jumlah laporan hasil, monitoring, evaluasi dan pelaporan di Bidang Ketahanan Ekonomi, Sosial,	9 laporan	307,565,200		56,700,786	2 laporan	100,000,000		500,000		0.50%		**57,200,786**		**19%**	Kesbangpol
	Program peningkatan Kewaspadaan Nasioal dan Peningkatan	Persentase Peningkatan Kewaspadaan daerah, Penanganan Konflik sosial dan	100%	1,215,702,427		162,680,400	100%	720,369,830	-	3,180,000		0.44%		**165,860,400**		**14%**	Kesbangpol
	Perumusan Kebijakan Tekhnis dan Pelaksanaan Pemantapan	*Terlaksananya Perumusan Kebijakan Teknis dan Pelaksanaan Pemantapan*	1.560 orang, 9 laporan	1,215,702,427		162,680,400	100%	720,369,830		3,180,000		0.44%		**165,860,400**		**14%**	Kesbangpol
	Pelaksanaan Koordinasi di Bidang Kewaspadaan Dini,	Jumlah orang yang mengikuti Koordinasi di Bidang Kewaspadaan Dini, Kerjasama Intelijen,	900 orang	561,050,627		3,180,000	300 orang	169,999,880		3,180,000		1.87%		**6,360,000**		**1%**	Kesbangpol
	Pelaksanaan Monitoring Evaluasi Dan Pelaporan Dibidang	Jumlah Laporan hasil monitoring, evaluasi, dan pelaporan di Bidang Kewaspadaan Dini,	9 laporan	66,729,600		2,750,000	1 laporan	20,160,000		0		0.00%		**2,750,000**		**4%**	Kesbangpol
	Pelaksanaan Forum Koordinasi Pimpinan Daerah	Jumlah laporan Pelaksanaan Forum Koordinasi Pimpinan Daerah (FORKOPIMDA)	9 laporan	587,922,200		156,750,400	100%	530,209,950		0		0.00%		**156,750,400**		**27%**	Kesbangpol

No	Urusan/Bidang Urusan Pemerintahan Daerah Dan Program/Kegiatan	Indikator Kinerja Program (*outcome*)/ Kegiatan (*output*)	Capaian Kinerja RPD pada Tahun 2026 (Akhir Periode RPJMD)		Realisasi Capaian Kinerja RKPD s/d Tahun Lalu (Tahun 2024)		Target Kinerja dan Anggaran RKPD Kota Jambi Tahun Berjalan (Tahun 2025) yang Dievaluasi (n-1)		Realisasi Capaian Kinerja dan Anggaran Renja Perangkat Daerah yang dievaluasi		Tingkat Capaian Kinerja dan Realisasi Anggaran RKPD (%)		Realisasi Kinerja dan Anggaran RPJMD Kota Jambi s/d Tahun 2025		Tingkat Capaian Kinerja dan Realisasi Anggaran RPJMD Kabupaten/kota s/d Tahun 2025 (%)		Perangkat Daerah Penanggung Jawab
1	3	4	5		6		7		8		9=8/7*100%		10=6+8		11=10/5*100%		
			K	Rp	K	Rp	K	Rp	K	Rp	K	%	K	Rp	K	%	
	Program Peningkatan Peran Partai Politik dan Lembaga	Persentase Peningkatan Peran Partai Politik dan Lembaga Pendidikan melalui Pendidikan	100%	36,407,467,163		4,950,000	100%	1,715,000,015	-	4,950,000		0.29%		**9,900,000**		**0%**	Kesbangpol
	Perumusan Kebiakan Teknis dan Pemantapan Pelaksanaan	Terlaksananya Perumusan Kebijakan Teknis dan Pemantapan Pelaksanaan Bidang	1200 orang, 6 laporan	36,407,467,163		4,950,000	425 orang	1,715,000,015	-	4,950,000		0.29%		**9,900,000**		**0%**	Kesbangpol
	Pelaksanaan Koordinasi di Bidang Pendidikan Politik, Etika	Jumlah orang yang mengikuti Koordinasi di Bidang Pendidikan Politik, Etika Budaya Politik, Peningkatan	1200 orang	36,361,835,966		4,950,000	12 Laporan	1,700,000,015	Perjalanan dinas dalam kota	4,950,000		0.29%		**9,900,000**		**0%**	Kesbangpol
	Pelaksanaan Monitoring, evaluasi, dan Pelaporan di bidang	Jumlah laporan hasil monitoring Evaluasi dan Pelaporan di Bidang Pendidikan Politik, Etika Budaya	6 laporan	45,631,197		0	100%	15,000,000		0		0.00%		-		**0%**	Kesbangpol
	Program Pemberdayaan dan Pengawasan Organisasi	*Persentase Peningkatan, Pembinaan, Pemberdayaan dan Pengawasan*	100%	3,132,696,540		1,000,000	100%	930,000,000	-	1,000,000		0.11%		**2,000,000**		**0%**	Kesbangpol
	Perumusan Kebijakan Tekhnis dan Pemantapan Bidang	Terlaksananya Perumusan Kebijakan Teknis dan Pemantapan Pelaksanaan Bidang	900 orang, 9 laporan	3,132,696,540		1,000,000	300 orang	930,000,000		1,000,000		0.11%		**2,000,000**		**0%**	Kesbangpol
	Pelaksanaan Koordinasi di bidang Pendaftaran Ormas,	Jumlah orang yang mengikuti Koordinasi dibidang Pendaftaran Ormas, Pemberdayaan	900 orang	2,975,802,540		-	2 Laporan	900,000,000		0		0.00%		-		**0%**	Kesbangpol
	Pelaksanaan Monitoring Evaluasi Dan Pelaporan Dibidang	Jumlah laporan hasil, monitoring, evaluasi dan pelaporan di Bidang Pendaftaran Ormas,	9 laporan	156,894,000		1,000,000	4 Laporan	30,000,000	Perjalanan dinas dalam kota	1,000,000		3.33%		**2,000,000**		**1%**	Kesbangpol
	PROGRAM PENUNJANG URUSAN PEMERIN TAH DAERAH	Indeks Reformasi Birokrasi	68-72	18,287,535,823	70	4,506,986,571		5,222,911,695	-	771,255,220		14.77%		**5,278,241,791**		**29%**	Kesbangpol
	Perencanaan, Penganggaraan, dan Evaluasi Kinerja	*Nilai SAKIP*	68-72	363,578,079	70	39,797,020	100%	109,012,770	-	2,400,000		2.20%		**42,197,020**		**12%**	Kesbangpol
	Penyusunan Dokumen Perencanaan Perangkat Daerah	Jumlah dokumen perencanaan Perangkat Daerah	24 dokumen	305,016,500	8 dokumen	25,673,360	8 dokumen	68,009,750	Perjalanan dinas dalam kota	450,000		0.66%		**26,123,360**		**9%**	Kesbangpol
	Koordinasi dan Penyusunan Laporan Capaian Kinerja dan	Jumlah Laporan Laporan Capaian Kinerja dan Ikhtisar Realisasi Kinerja SKPD dan Laporan	6 laporan	58,561,579	2 Laporan	14,123,660	2 Laporan	41,003,020	Perjalanan dinas dalam kota	1,950,000		4.76%		**16,073,660**		**27%**	Kesbangpol
	Administrasi Keuangan Perangkat Daerah	*Tertib Administrasi Keuangan*	100%	10,126,071,822		3,073,580,635	100%	3,684,391,000	-	697,634,937		18.93%		**3,771,215,572**		**37%**	Kesbangpol
	Penyediaan Gaji dan Tunjangan ASN	Jumlah orang yang menerima gaji dan tunjangan ASN	69 Orang/bulan	8,780,437,000		2,695,650,084	23 orang/bulan	3,346,283,000	Pembayaran gaji dan tunjangan ASN bulan Januari s/d Maret	652,094,937		19.49%		**3,347,745,021**		**38%**	Kesbangpol
	Pelaksanaan Penatausahaan dan Pengujian/Verifikasi Keuangan	Jumlah Dokumen Penatausahaan dan Pengujian/Verifikasi Keuangan SKPD	36 dokumen	1,093,621,352	23 orang/bulan	332,041,200	12 dokumen	288,108,000	Honorarium pengelola keuangan bulan Januari s/d Maret	45,540,000		15.81%		**377,581,200**		**35%**	Kesbangpol
	Koordinasi dan Pelaksanaan Akutansi SKPD	Jumlah Dokumen Koordinasi dan Pelaksanaan Akuntansi SKPD	36 dokumen	216,444,210	12 dokumen	38,433,351	12 dokumebn	20,000,000		0		0.00%		**38,433,351**		**18%**	Kesbangpol
	Koordinasi dan Penyusunan Laporan Keuanggan Bulanan/Triwul	Jumlah Laporan Keuangan Bulanan//Triwulan/Semesteran SKPD dan Laporan Keuangan	42 laporan	35,569,260	12 dokumebn	7,456,000	14 Laporan	30,000,000		0		0.00%		**7,456,000**		**21%**	Kesbangpol

No	Urusan/Bidang Urusan Pemerintahan Daerah Dan Program/Kegiatan	Indikator Kinerja Program (*outcome*)/ Kegiatan (*output*)	Capaian Kinerja RPD pada Tahun 2026 (Akhir Periode RPJMD)		Realisasi Capaian Kinerja RKPD s/d Tahun Lalu (Tahun 2024)		Target Kinerja dan Anggaran RKPD Kota Jambi Tahun Berjalan (Tahun 2025) yang Dievaluasi (n-1)		Realisasi Capaian Kinerja dan Anggaran Renja Perangkat Daerah yang dievaluasi		Tingkat Capaian Kinerja dan Realisasi Anggaran RKPD (%)		Realisasi Kinerja dan Anggaran RPJMD Kota Jambi s/d Tahun 2025		Tingkat Capaian Kinerja dan Realisasi Anggaran RPJMD Kabupaten/kota s/d Tahun 2025 (%)		Perangkat Daerah Penanggung Jawab
1	3	4	5		6		7		8		9=8/7*100%		10=6+8		11=10/5*100%		
			K	Rp	K	Rp	K	Rp	K	Rp	K	%	K	Rp	K	%	
	Administrasi Kepegawaian Perangkat Daerah	*Indeks Profefionalisme ASN*	33.33	351,688,999	14 Laporan	58,950,000	22.22	115,746,196	-	-		0.00%		**58,950,000**		**17%**	Kesbangpol
	Pengadaan Pakaian Dinas Beserta Atribut Kelengkapannya	Jumlah paket pakaian Dinas beserta Atribut Kelengkapannya	135 Paket	111,712,500	45 Stell	33,750,000	45 Stell	33,750,000	45 Stell pakaian dinas lapangan	0		0.00%		**33,750,000**		**30%**	Kesbangpol
	Pendataan dan Pengolahan Administrasi Kepegawaian	Jumlah Dokumen Pendataan dan Pengolahan Administrasi Kepegawaian	3 Dokumen	34,756,499	1 Dokumen	5,100,000	1 Dokumen	-	Koordinasi dan konsultasi tentang ASN	0		#DIV/0!		**5,100,000**		**15%**	Kesbangpol
	Koordinsi dan Pelaksanaan Sistem Informasi Kepegawaian	Jumlah Dokumen Hasil Koordinasi dan Pelaksanaan Sistem Informasi Kepegawaian	3 Dokumen	105,920,000	1 Dokumen	2,100,000	1 Dokumen	31,996,196	Koordinasi dan Pelaksanaan Sistem Informasi Kepegawaian	0		0.00%		**2,100,000**		**2%**	Kesbangpol
	Bimbingan teknis Implementasi Perundangan undangan	Jumlah Orang yang mengikuti Bimbingan Teknis Implementasi Peraturan Perundangan-	9 orang/kali	99,300,000	5 Orang/kali	18,000,000	5 Orang/kali	50,000,000	Mengikuti Bimtek SIPD	0		0.00%		**18,000,000**		**18%**	Kesbangpol
	Administrasi Umum Perangkat Daerah	*Terlaksananya Administrasi Umum Perangkat Daerah*	100%	2,399,065,870		385,600,190	100%	474,885,824	-	31,962,451		6.73%		**417,562,641**		**17%**	Kesbangpol
	Penyediaan Komponen Instalasi Listrik/Penerangan bangunan kantor	Jumlah Paket Komponen Instalasi Listrik/Penerangan Bangunan Kantor yang disediakan	18 paket	364,100,000	4 Paket	0	4 Paket	20,038,466	Penyediaan paket/komponen listrik bangunan kantor	0		0.00%		**-**		**0%**	Kesbangpol
	Penyediaan Peralatan dan Perlengkapan kantor	Jumlah Paket Peralatan dan Perlengkapan Kantor yang disediakan	7 paket	237,435,459	3 Paket	66,861,800	3 Paket	75,861,128	Penyediaan peralatan dan perlengkapan kantor	0		0.00%		**66,861,800**		**28%**	Kesbangpol
	Penyediaan Peralatan Rumah Tangga	Jumlah Paket peralatan rumah tangga yang disediakan	12 paket	49,650,000	4 paket	12,655,300	4 paket	-	Penyediaan Peralatan Rumah Tangga	0		#DIV/0!		**12,655,300**		**25%**	Kesbangpol
	Penyediaan Barang Cetakan dan Penggandaan	Jumlah Paket Barang Cetakan dan Penggandaan yang disediakan	12 paket	100,112,761	4 paket	30,175,385	4 paket	31,991,655	Penyediaan Barang Cetak dan Penggandaan	0		0.00%		**30,175,385**		**30%**	Kesbangpol
	Fasilitasi Kunjungan Tamu	Jumlah Laporan Fasilitasi Kunjungan Tamu	3 laporan	271,734,450	1 Laporan	50,725,000	1 Laporan	84,996,030	Penyediaan Konsumsi bagi Tamu	0		0.00%		**50,725,000**		**19%**	Kesbangpol
	Penyelenggaraan Rapat Koordinas dan Konsultasi SKPD	Jumlah Laporan Penyelenggaraan Rapat Koordinasi dan Konsulatasi SKPD	3 laporan	1,324,000,000	1 Laporan	215,015,205	1 Laporan	250,000,000	Perjalanan Dinas Luar Daerah	31,962,451		12.78%		**246,977,656**		**19%**	Kesbangpol
	Penatausahaan arsip dinamis pada SKPD	Jumlah Dokumen Penatausahaan Arsip Dinamis pada SKPD	3 dokumen	52,033,200	1 Dokumen	10,167,500	1 Dokumen	11,998,545	Menata arsip	0		0.00%		**10,167,500**		**20%**	Kesbangpol
	Pengadaan Barang Milik Daerah Penunjang Urusan	*Terpenuhinya Pengadaan Barang Milik Daerah Penunjang Urusan Pemerintah Daerah*	100%	2,440,727,800		489,920,050	100%	169,179,305		0		0.00%		**489,920,050**		**20%**	Kesbangpol
	Pengadaan Kendaraan Perorangan Dinas atau Kendaraan	Jumlah kendaraan perorangan dinas atau kendaraan dinas jabatan yang diadakan	3 unit roda 4	926,800,000	1 Unit	311,000,000	1 Unit	-		0		#DIV/0!		**311,000,000**		**34%**	Kesbangpol
	Pengadaan Mebel	Jumlah Paket Mebel yang disediakan	8 paket / 51 unit	496,500,000	13 Unit	88,605,950	13 Unit	70,111,500	Pengadaan Mebel (Filling Kabinet, Lemari Arsip, Kursi Staf), gordent dan kursi	0		0.00%		**88,605,950**		**18%**	Kesbangpol
	Pengadaan Peralatan Mesin lainnya	Jumlah Unit Peralatan dan Mesin Lainnya yang disediakan	72 unit	819,158,800	7 Unit	36,750,000	7 Unit	73,479,969	Pengadaan TV Smart, printer, alat perekam	0		0.00%		**36,750,000**		**4%**	Kesbangpol

No	Urusan/Bidang Urusan Pemerintahan Daerah Dan Program/Kegiatan	Indikator Kinerja Program (*outcome*)/ Kegiatan (*output*)	Capaian Kinerja RPD pada Tahun 2026 (Akhir Periode RPJMD)		Realisasi Capaian Kinerja RKPD s/d Tahun Lalu (Tahun 2024)		Target Kinerja dan Anggaran RKPD Kota Jambi Tahun Berjalan (Tahun 2025) yang Dievaluasi (n-1)		Realisasi Capaian Kinerja dan Anggaran Renja Perangkat Daerah yang dievaluasi		Tingkat Capaian Kinerja dan Realisasi Anggaran RKPD (%)		Realisasi Kinerja dan Anggaran RPJMD Kota Jambi s/d Tahun 2025		Tingkat Capaian Kinerja dan Realisasi Anggaran RPJMD Kabupaten/kota s/d Tahun 2025 (%)		Perangkat Daerah Penanggung Jawab
1	3	4	5		6		7		8		9=8/7*100%		10=6+8		11=10/5*100%		
			K	Rp	K	Rp	K	Rp	K	Rp	K	%	K	Rp	K	%	
	Pengadaan aset lainnya	Jumlah Unit Aset Tetap Lainnya yang disediakan	84 unit	198,269,000	32	53,564,100	32	25,587,836	Pengadaan asset lainnya	0		0.00%		**53,564,100**		**27%**	Kesbangpol
	Penyediaan Jasa Penunjang Urusan Pemerintah	Persentase terlaksananya Penyediaan Jasa Penunjang Urusan Pemerintah Daerah	100%	606,970,588	100%	174,837,276	100%	185,681,200		27,801,832		14.97%		**202,639,108**		**33%**	Kesbangpol
	Penyediaan Jasa surat menyurat	*Jumlah Laporan Penyediaan Jasa Surat Menyurat*	36 laporan	375,270,588	12 Laporan	113,374,800	12 Laporan	123,481,200	Pembelian Materai Pembyaran honorarium TKK Januari s/d	18,891,000		15.30%		**132,265,800**		**35%**	Kesbangpol
	Penyediaan Jasa Komunikasi, Sumber Daya Air dan Listrik	Jumlah Laporan Penyediaan Jasa Komunikasi, Sumber Daya Air dan Listrik	36 Laporan	231,700,000	12 Laporan	61,462,476	12 Laporan	62,200,000	pembayaran listrik, internet, telpon dan PDAM bulan Januari s/d Desember	8,910,832		14.33%		**70,373,308**		**30%**	Kesbangpol
	Pemeliharaan Barang Milik Daerah Penunjang Urusan	Terpenuhinya Pemeliharaan Barang Milik Daerah Penunjang Urusan Pemerintahan	100%	1,999,432,665		284,301,400	100%	484,015,400		11,456,000		2.37%		**295,757,400**		**15%**	Kesbangpol
	Penyediaan Jasa Pemeliharaan, Biaya Pemeliharaan	*Jumlah Kendaraan Perorangan Dinas atau Kendaraan Dinas Jabatan yang dipelihara dan*	42 unit	827,500,000	14 Unit	201,019,300	14 Unit	249,484,000	Penyediaan BBM bagi kendaraan dinas jabatan, dan servis serta penyediaan suku	10,112,000		4.05%		**211,131,300**		**26%**	Kesbangpol
	Penyediaan Jasa Pemeliharaan, Biaya Pemeliharaan	Jumlah Kendaraan Dinas Operasional atau Lapangan yang dipelihara dan dibayarkan pajak dan	9 unit	105,920,000	3 Unit	31,542,100	3 Unit	34,900,000	Penyediaan BBM bagi kendaraan dinas operasional, servis suku cadang, dan	1,344,000		3.85%		**32,886,100**		**31%**	Kesbangpol
	Pemeliharaan mebel	Jumlah Mebel yang dipelihara	5 paket	39,720,000	1 Paket	-	1 Paket	15,000,000		0		0.00%		-		**0%**	Kesbangpol
	Pemeliharaan Peralatan dan Mesin lainnya	Jumlah Peralatan dan Mesin Lainnya yang dipelihara	102 unit	162,190,000	32 Unit	47,740,000	32 Unit	50,283,000	Servis PC, laptop, printer	0		0.00%		**47,740,000**		**29%**	Kesbangpol
	Pemeliharaan Aset tetap lainnya	Jumlah Aset Tetap Lainnya yang dipelihara	3 Paket	13,240,000	1 Paket	4,000,000	1 Paket	5,000,000	Loundry perlengkapan kantor	0		0.00%		**4,000,000**		**30%**	Kesbangpol
	Pemeliharaan / Rehabilitasi Gedung Kantor dan Bangunan lainnya	Jumlah Gedung Kantor dan Bangunan Lainnya yang dipelihara/direhabilita	3 Unit	595,800,000	-	-	1 Unit	99,348,400		0		0.00%		-		**0%**	Kesbangpol
	Pemeliharaan/ Rehabilitasi sarana dan prasarana gedung kantor	Jumlah Sarana dan Prasarana Gedung Kantor atau Bangunan Lainnya yang	3 Unit	255,062,665	-	-	1 Unit	30,000,000		0		0.00%		-		**0%**	Kesbangpol
				66,163,464,506				11,035,709,940	-	794,375,220		7.20%				**0%**	Kesbangpol

2.1.6 PERMASALAHAN PEMBANGUNAN

Berdasarkan hasil identifikasi permasalahan pembangunan berbagai urusan pemerintahan, maka diidentifikasi permasalahan utama Pembangunan Kota Jambi yaitu:

1. Tingkat pemerataan ekonomi daerah belum optimal
   a. Tingginya tingkat ketimpangan masyarakat yang ditandai dengan meningkatnya Angka Gini Ratio.
   b. Menurunnya pertumbuhan ekonomi yang disebabkan rendahnya investasi/penanaman modal di kota Jambi
   c. Rendahnya daya saing UMKM karena kurang optimalnya penggunaan tehnologi produksi dan pemasaran
   d. Masih rendahnya dukungan terhadap pengembangan ekonomi kreatif.
   e. Belum optimalnya penataan pasar dan pedagang kaki lima.

2. Sumber Daya Manusia Belum Kompetitif
   a. Rendahnya daya saing tenaga kerja sehingga perlu peningkatan kompetensi tenaga kerja/penduduk usia kerja dengan berorientasi pada kebutuhan/permintaan pasar
   b. Pemerataan kualitas pelayanan pendidikan pada seluruh satuan pendidikan (PAUD dan Pendidikan Dasar, meliputi kualitas tenaga pendidik, sarana prasarana dan kurikulum, khususnya pada satuan pendidikan yang dikelola oleh Pemerintah Daerah.
   c. Perlunya peningkatan dan pemerataan aksesibilitas pelayanan pendidikan pada seluruh tingkatan pendidikan, termasuk bagi peserta didik/anak usia sekolah tidak mampu dan berkebutuhan khusus/difabel
   d. Perlunya pemerataan kualitas dan aksesibilitas pelayanan kesehatan bagi seluruh masyarakat, baik pada fasilitas kesehatan tingkat pertama, maupun tingkat lanjutan
   d. Belum optimalnya derajat kesehatan masyarakat di wilayah Kota Jambi. menyangkut tentang kesehatan ibu, bayi, anak, remaja, dan lansia, keberadaan penyakit tidak menular (regeneratif) dan penyakit menular

akses dan kualitas pelayanan KB dan KR; persebaran dan peningkatan mutu Sumber Daya Manusia Kesehatan (SDMK) di fasilitas pelayanan kesehatan; promosi kesehatan dan pemberdayaan masyarakat;

f. Perlunya mendorong dan meningkatkan prestasi olahraga daerah
g. Belum optimalnya sistem ketahanan pangan berbasis pekarangan/urban farming sebagai upaya penanganan dampak inflasi bagi masyarakat ekonomi rentan
f. Belum optimalnya pengembangan kawasan strategis cagar budaya dan religi.

3. Belum Optimalnya Tata Kelola Pemerintah Daerah

a. Belum optimalnya kualitas pelayanan publik, yang disebabkan oleh belum terintegrasinya sistem informasi manajemen dan belum optimalnya kualitas dan sistem pelayanan publik.
b. Belum optimalnya kinerja pemerintah daerah yang disebabkan oleh belum optimalnya pengawasan pelaksanaan pembangunan daerah, belum optimalnya kualitas perencanaan, belum terpenuhinya kebutuhan pegawai dan belum optimalnya implementasi peraturan daerah.
c. Belum terpenuhinya kebutuhan regulasi untuk penyelenggaraan pemerintahan.
d. Tingginya ketergantungan daerah terhadap sumber dana pemerintah pusat dan provinsi.

4. Meningkatnya Potensi Kerawanan Dan Gangguan Ketertiban Umum

Peningkatan kriminalitas dan gangguan keamanan masyarakat diakibatkan adanya kriminalitas oleh kelompok anak muda/pelajar di waktu malam/dini hari.

5. Belum Optimalnya Pelayanan Infrastruktur Wilayah

a. Terjadinya genangan air/banjir dadakan pasca hujan dengan intensitas tingggi di beberapa perumahan dan ruas jalan/wilayah.
b. Terjadinya kemacetan di sejumlah ruas jalan utama di dalam kota.

c. Pengelolaan pertanahan dan tata ruang belum optimal.
d. Kebutuhan air bersih yang terus meningkat seiring dengan pertumbuhan jumlah penduduk dan aktivitas perekonomian
e. Belum optimalnya konektivitas antar kawasan karena belum adanya Pelayanan transportasi massal yang melayani antar kawasan dalam kota Jambi

6. Belum Optimalnya Kelestarian Fungsi Lingkungan Hidup

a. Meningkatnya timbulan sampah karena kurangnya kesadaran masyarakat dalam mengelola sampah secara benar.
b. Terjadinya perubahan cuaca yang ekstrem sehingga memerlukan kesiapan atau mitigasi, terutama mengantisipasi potensi bencana banjir yang diakibatkan cuaca ekstrem

2.1.7 IDENTIFIKASI PERMASALAHAN PENYELENGGARAAN URUSAN PEMERINTAHAN DAERAH

Dari permasalahan pembangunan daerah di Kota Jambi dan dengan memperhatikan lingkungan strategis daerah, maka dapat dirumusan isu strategs pembangunan Kota jambi Tahun 2026 sebagai berikut:

1. Studi Kelayakan Angkutan Kota Bus Listrik

Penyelenggaraan angkutan umum di Kota Jambi perlu didukung oleh sistem transportasi yang efisien, ramah lingkungan, dan berkelanjutan. Namun, implementasi angkutan kota berbasis bus listrik masih memerlukan kesiapan dari aspek regulasi, integrasi trayek, infrastruktur pengisian daya, pemeliharaan armada, serta skema tarif dan subsidi. Oleh karena itu, diperlukan perencanaan yang komprehensif untuk memastikan kelayakan teknis, operasional, dan finansial penerapan bus listrik guna meningkatkan kualitas pelayanan transportasi publik dan mengurangi dampak lingkungan di Kota Jambi.

2. **Studi Kelayakan Pembangunan Kawasan Wisata, Kolam Retensi, Dan Jaringan Irigasi Sungai Selincah Di Kecamatan Jambi Timur, Kota Jambi**

   Pengembangan kawasan Sungai Selincah di Kecamatan Jambi Timur diarahkan pada optimalisasi fungsi pengendalian genangan, peningkatan layanan irigasi pertanian, serta pengembangan potensi kawasan wisata secara terpadu. Upaya tersebut perlu didukung melalui penguatan tata ruang dan perlindungan lahan pertanian, peningkatan kualitas infrastruktur sumber daya air, penanganan genangan, serta penguatan koordinasi antarperangkat daerah dan masyarakat dalam pengelolaan kawasan. Langkah ini diharapkan dapat meningkatkan fungsi lingkungan, mendukung produktivitas pertanian, mendorong aktivitas ekonomi masyarakat, dan mewujudkan pembangunan kawasan yang berkelanjutan di Kota Jambi.

3. **RENCANA INDUK DAN PETA JALAN PEMAJUAN ILMU PENGETAHUAN DAN TEKNOLOGI DI DAERAH (RIPJ-PID) KOTA JAMBI 2025-2029**

   Kota Jambi telah menunjukkan kemajuan dalam mengembangkan ekosistem riset dan inovasi melalui berbagai kebijakan, peraturan, dan infrastruktur yang bertujuan mendukung pengembangan kapasitas riset dan inovasi daerah. Upaya ini bertujuan meningkatkan daya saing lokal, memperkuat tata kelola pemerintahan, dan memfasilitasi pertumbuhan ekonomi yang berkelanjutan.

   Ekosistem riset dan inovasi di Kota Jambi mencakup berbagai elemen strategis, seperti kebijakan berbasis bukti, kapasitas kelembagaan, kemitraan riset, budaya inovasi, keterpaduan ekosistem, serta keselarasan dengan perkembangan global. Namun, beberapa tantangan seperti terbatasnya sumber daya manusia dalam bidang ilmu pengetahuan dan teknologi, kurangnya infrastruktur riset, serta lemahnya sistem basis data terintegrasi, masih menjadi kendala utama yang perlu diatasi untuk memperkuat ekosistem inovasi ini.

Rencana Induk Dan Peta Jalan Pemajuan Ilmu Pengetahuan dan Teknologi Kota Jambi telah diinisiasi untuk memberikan arah yang jelas bagi pembangunan riset dan inovasi, dengan tujuan menciptakan inovasi berbasis bukti, meningkatkan daya saing ekonomi daerah, serta menghasilkan solusi bagi masalah pembangunan di Kota Jambi. Implementasi peta jalan ini juga diharapkan mampu meningkatkan kolaborasi lintas sektor, memfasilitasi komersialisasi hasil riset, dan memastikan keterlibatan masyarakat dalam pengembangan inovasi.

BAB III
KERANGKA EKONOMI DAN KEUANGAN DAERAH

3.1. ARAH KEBIJAKAN EKONOMI DAERAH

Tahun 2026 merupakan tahap awal pelaksanaan Rancangan Rencana Pembangunan Jangka Menengah Daerah (RPJMD) Kota Jambi. Oleh karena itu, penyusunan RKPD Tahun 2026 dilaksanakan secara simultan dengan proses penyusunan RPJMD, serta mempedomani visi, misi, dan program Kepala Daerah dan Wakil Kepala Daerah terpilih hasil Pemilihan Kepala Daerah Tahun 2024. Penyelarasan ini penting untuk memastikan kesinambungan pembangunan sekaligus akselerasi pencapaian sasaran pembangunan jangka menengah. Arah kebijakan ekonomi daerah Tahun 2026 juga mempertimbangkan dinamika ekonomi global, nasional, dan regional terkini, serta mengacu pada kebijakan pembangunan nasional dalam RKP Tahun 2026, RKPD Provinsi Jambi, dan RPJPD Kota Jambi. Dengan pendekatan tersebut, diharapkan arah kebijakan ekonomi yang dirumuskan mampu mendukung penguatan struktur ekonomi daerah secara inklusif dan berkelanjutan.

3.1.1. Kondisi Perekonomian Global

Pada tahun 2026, ekonomi global diperkirakan terus menghadapi tantangan setelah pemulihan pasca-pandemi. Proyeksi pertumbuhan dari organisasi internasional seperti IMF dan Bank Dunia menunjukkan bahwa pertumbuhan akan melambat dibandingkan dekade sebelumnya akibat normalisasi kebijakan moneter dan ketegangan geopolitik. Negara-negara berkembang di Asia, termasuk Indonesia, diperkirakan tetap menjadi motor penggerak pertumbuhan global.

Tantangan yang mungkin dihadapi kedepan ialah, ketegangan perdagangan dan geopolitik; inflasi yang tetal tinggi di beberapa kawasan; dan penyesuaian kebijakan moneter di negara maju. Inflasi di negara maju akan menurun akibat pengetatan kebijakan moneter, tetapi kemungkinan tetap di atas target di beberapa Kawasan. Dampak dari kebijakan moneter terhadap negara berkembang meliputi

potensi pelemahan mata uang, peningkatan biaya utang dan pengalihan investasi.

Volume perdagangan global kemungkinan tumbuh moderat, didorong oleh pertumbuhan sektor teknologi dan manufaktur. Ketegangan perdagangan antara negara besar, seperti AS dan China, dapat memengaruhi rantai pasokan global. Permintaan terhadap komoditas utama, termasuk minyak sawit dan batu bara yang relevan untuk Indonesia, diperkirakan stabil namun rentan terhadap perubahan kebijakan energi bersih.

Komitmen global untuk mencapai netralitas karbon akan memengaruhi sektor energi dan industri. Investasi hijau dan energi terbarukan diperkirakan meningkat. Kota Jambi perlu mempertimbangkan adaptasi terhadap perubahan kebijakan global ini, seperti pemanfaatan energi terbarukan dan peningkatan efisiensi sumber daya.

Revolusi Industri 4.0 terus mendorong digitalisasi dalam sektor manufaktur, jasa, dan perdagangan. Tren seperti kecerdasan buatan dan *Internet of Things (IoT)* menjadi penggerak utama transformasi ekonomi global. Digitalisasi menciptakan peluang baru untuk UMKM dan integrasi dengan pasar global. Kota Jambi dapat mengadopsi teknologi ini untuk meningkatkan efisiensi layanan publik dan daya saing lokal.

3.1.2. Kondisi Perekonomian Nasional

Perekonomian Indonesia diproyeksikan tumbuh sekitar 5-5,5% pada tahun 2026, didorong oleh konsumsi domestik, investasi, dan ekspor. Pemulihan ekonomi pasca-pandemi telah menguat, dan pertumbuhan diperkirakan stabil dalam jangka menengah berkat peningkatan aktivitas sektor industri, perdagangan, dan jasa. Faktor-faktor yang akan menjadi pendorong pemulihan ekonomi, yaitu Kenaikan daya beli masyarakat; kebijakan fiskal yang pro-growth, termasuk program penguatan infrastruktur dan digitalisasi ekonomi; dan Investasi strategis dalam sektor manufaktur, teknologi, dan energi terbarukan. Namun, terdapat juga beberapa tantangan yang mungkin akan dihadapi, yaitu: Ketergantungan pada ekspor komoditas mentah, yang rentan terhadap fluktuasi harga global dan Ketimpangan antarwilayah dalam pertumbuhan ekonomi.

Inflasi diperkirakan terkendali pada kisaran 2-4%, sesuai dengan target

Bank Indonesia. Stabilitas harga pangan dan energi akan menjadi prioritas. Suku bunga acuan Bank Indonesia akan tetap disesuaikan untuk menjaga stabilitas nilai tukar rupiah, mengendalikan inflasi, dan mendukung pertumbuhan ekonomi. Nilai Tukar Rupiah diproyeksikan stabil terhadap dolar AS, tetapi tetap rentan terhadap dinamika eksternal, seperti kenaikan suku bunga global dan ketidakpastian geopolitik.

Beberapa sektor-sektor pendukung perekonomian, yaitu Sektor Pertanian tetap menjadi tulang punggung perekonomian di banyak daerah, termasuk Jambi. Modernisasi pertanian dan diversifikasi produk menjadi fokus nasional. Pada Sektor manufaktur, diprioritaskan berbasis teknologi, dalam kebijakan industrialisasi nasional. Pemerintah mendorong investasi dalam industri bernilai tambah untuk mengurangi ketergantungan pada ekspor bahan mentah. Komitmen Indonesia terhadap transisi energi akan memicu investasi dalam energi terbarukan seperti tenaga surya dan biomassa. Sektor Pariwisata domestik dan internasional terus pulih. Inisiatif promosi pariwisata berbasis budaya dan ekowisata akan menjadi penggerak utama.

Pembangunan Infrastruktur tetap menjadi prioritas, termasuk jalan, Pelabuhan, dan konektivitas digital. Alokasi dana Transfer ke Daerah akan diarahkan untuk mendukung pembangunan infrastruktur local dan pengetasan kemiskinan. Untuk Transformasi Ekonomi, focus pada hilirisasi industry, khususnya di sektor tambang dan perkebunan. Untuk meningkatkan daya saing produk local, maka akan fokus pada digitalisasi ekonomi UMKM. Sedangkan untuk mendukung tujuan berkelanjutan, akan fokus pada pengurangan kemiskinan, peningkatan Pendidikan dan Kesehatan.

Berdasarkan data dari Statistik Indonesia 2025, pertumbuhan ekonomi Indonesia pada tahun 2024 tercatat sebesar 5,03%, menunjukkan kinerja yang solid di tengah tantangan global. Angka ini berada dalam rentang yang diproyeksikan oleh Bank Indonesia (4,7%–5,5%) dan didukung oleh pertumbuhan Produk Domestik Bruto (PDB) per kapita yang mencapai 3,95% pada tahun yang sama

Konsumsi rumah tangga menjadi pendorong utama pertumbuhan ekonomi, dengan peningkatan signifikan pada sektor restoran, hotel, transportasi, dan komunikasi. Hal ini sejalan dengan meningkatnya mobilitas masyarakat dan daya

beli yang terjaga. Investasi menunjukkan pertumbuhan positif, didorong oleh penyelesaian berbagai Proyek Strategis Nasional (PSN), termasuk pembangunan Ibu Kota Nusantara (IKN). Realisasi belanja modal pemerintah meningkat, dan impor barang modal, khususnya mesin dan peralatan, juga mengalami pertumbuhan. Kinerja ekspor meningkat, terutama pada produk manufaktur dan pertambangan, dengan pemintaan yang kuat dari mitra dagang utama seperti India dan China. Namun, laju pertumbuhan impor yang lebih pesat disbanding ekspor memberikan kontribusi negative terhadap PDB.

Inflasi Pada akhir tahun 2024 inflasi tahunan Indonesia pada akhir 2024 tercatat sebesar 1,57% (yoy)**,** mencerminkan stabilitas ekonomi domestik di tengah tantangan global, menunjukkan fundamental ekonomi Indonesia yang tetap kuat. Pertumbuhan ekonomi di tahun 2024 terutama ditopang oleh sektor industri pengolahan, konstruksi, serta perdagangan besar dan eceran. Selain itu, sektor akomodasi, makanan dan minuman, transportasi, dan pergudangan juga mengalami pertumbuhan positif, didukung oleh peningkatan mobilitas masyarakat.

Stabilitas sistem keuangan tetap terjaga di tengah dinamika geopolitik global dan arah pelonggaran kebujakan moneter. Nilai tukar rupiah menguat, didukung oleh konsistensi bauran kebijakan moneter BI serta meningkatnya aliran masuk modal asing. Secara keseluruhan, perekonomian domestic Indonesia pada tahun 2024 menunjukkan ketahnan dan pertumbuhan yang positif, didukung oleh konsumsi rumah tangga yang kuat, investasi yang meningkat dan inflasi yang terkendali.

Pada tahun 2024, Badan Pusat Statistik (BPS) melaporkan bahwa Produk Domestik Bruto (PDB) per kapita Indonesia mencapai Rp78,6 juta atau setara dengan USD4.960,3. Angka ini menunjukkan peningkatan dibandingkan tahun 2023, di mana PDB per kapita tercatat sebesar Rp75 juta atau USD4.919,7. PDB per kapita merupakan indikator yang digunakan untuk mengukur rata-rata pendapatan atau output ekonomi per individu dalam suatu negara. Peningkatan PDB per kapita dari tahun ke tahun mencerminkan pertumbuhan ekonomi dan peningkatan kesejahteraan masyarakat.

Pada tahun 2024, ekonomi Indonesia tumbuh sebesar 5,0%, sedikit lebih rendah dibandingkan pertumbuhan 5,1% pada tahun 2023. Pertumbuhan ini

didukung oleh kinerja positif di berbagai sektor, termasuk industri pengolahan dan konstruksi. Dengan mempertimbangkan tren positif dalam pertumbuhan ekonomi dan berbagai upaya pemerintah dalam pembangunan, diharapkan PDB per kapita Indonesia pada tahun 2025 akan terus meningkat, sejalan dengan target pembangunan jangka panjang yang telah ditetapkan.

Dari sisi lapangan usaha, pertumbuhan tertinggi terjadi pada Lapangan Usaha Jasa Lainnya, yang mencatat kenaikan sebesar 9,80% pada tahun 2024. Sektor Penyediaan Akomodasi dan Makan Minum juga menunjukkan kinerja yang kuat, dengan pertumbuhan sebesar 9,29% hingga triwulan III-2024. Sektor Konstruksi mengalami pertumbuhan signifikan sebesar 6,06% pada triwulan III-2024 dibandingkan triwulan sebelumnya. Sektor Informasi dan Komunikasi terus berkembang seiring dengan peningkatan penetrasi internet dan digitalisasi di berbagai bidang. Namun, tantangan seperti kesenjangan akses digital di daerah terpencil dan perlindungan data pribadi masih perlu diatasi untuk memastikan manfaat digitalisasi dirasakan secara merata.

Sektor Perdagangan Besar dan Eceran tetap berkontribusi signifikan terhadap perekonomian, didorong oleh peningkatan konsumsi dan daya beli masyarakat serta perkembangan sektor ritel dan ekspansi pasar modern. Sektor Industri Pengolahan, meskipun menjadi penyumbang terbesar PDB, menghadapi tantangan seperti rendahnya diversifikasi produk dan kurangnya penetrasi pasar untuk produk manufaktur bernilai tambah tinggi. Sektor Pertanian, Kehutanan, dan Perikanan tetap menjadi tulang punggung ekonomi di pedesaan, namun pertumbuhannya terhambat oleh keterbatasan modernisasi, infrastruktur, dan dampak perubahan iklim.

Secara keseluruhan, perekonomian Indonesia pada tahun 2024 menunjukkan pertumbuhan yang solid di berbagai sektor, meskipun tantangan struktural dan eksternal masih perlu diatasi untuk memastikan pertumbuhan yang berkelanjutan dan inklusif.

Tabel 3.1.
PDB Atas Dasar Harga Berlaku dan Harga Konstan 2010
Menurut Lapangan Usaha (triliun rupiah)

Lapangan Usaha	Harga Berlaku			Harga Konstan 2010		
	2022	2023*	2024**	2022	2023*	2024**
Pertanian, Kehutanan dan Perikanan	2 428.9	2,617.7	2,791.4	1,435.9	1,454.6	1,464.3
Pertambangan dan penggalian	2 393.4	2,198.0	2,026.5	858.2	910.7	955.2
Industri pengolahan	3 591.8	3,900.0	4,202.8	2,396.6	2,507.8	2,618.8
Pengadaan listrik dan gas	204.7	218.3	227.5	122.5	128.5	134.5
Pengadaan air, pengelolaan Sampah, Limbah dan Daur Ulang	12.5	13.3	14.2	10.2	10,7	10.9
Konstruksi	1,913.0	2,072.4	2,233.4	1,124.7	1,179.9	1,262.7
Perdagangan besar dan eceran, dan reparasi mobil dan sepeda motor	2,516.6	2,702.5	2,892.6	1,529.9	1,604.1	1,682.2
Transportasi dan pergudangan	983.5	1,231.2	1,358.1	486.9	554.9	603.0
Penyediaan akomodasi dan makan minum	472.1	526.3	584.4	347.9	382.7	415.4
Informasi dan komunikasi	812.8	883.6	960.0	750.4	807.3	868.4
Jasa keuangan	809.3	869.2	922.8	473.6	496.2	519.7
Real estate	488.3	505.5	520.7	339.0	343.9	352.4
Jasa perusahaan	341.4	383.1	424.1	214.4	232.1	251.5
Administrasi pemerintahan dan jaminan sosial wajib	605.1	616.4	673.7	373.4	378.9	403.3
Jasa pendidikan	566.6	583.6	621.4	352.7	358.9	372.2
Jasa kesehatan dan kegiatan sosial	236.2	251.9	278.2	161.4	168.9	182.6
Jasa lainnya	354.2	405.2	454.3	219.8	242.9	266.6
Nilai Tambah Bruto Atas Dasar Harga Dasar	**18,730.4**	**19,978.2**	**21,186.7**	**11,197.5**	**11,763.1**	**12,364.5**
Pajak Dikurang Subsidi Atas Produk	**858.0**	**914.2**	**952.1**	**512.9**	**538.3**	**555.6**
Produk Domestik Bruto (PDB)	**19,588.4**	**20,892.4**	**22,138.9**	**11,710.3**	**12,301.4**	**12,920.2**

** Angka Sementara*
*** Angka Sangat Sementara*
Sumber: BPS, 2025

Dari sisi pengeluaran, pertumbuhan tertinggi dicapai oleh Komponen Pengeluaran Konsumsi Lembaga Nonprofit yang Melayani Rumah Tangga (PK-LNPRT) sebesar 14,87%, meningkat dari Rp261,2 triliun pada 2023 menjadi Rp300,1 triliun pada 2024 (harga berlaku).

Pengeluaran Konsumsi Rumah Tangga (PK-RT) sebagai komponen terbesar dalam PDB dari sisi pengeluaran, tumbuh sebesar 7,53%, dari Rp11.109,6 triliun pada 2023 menjadi Rp11.946,9 triliun pada 2024 (harga berlaku). Pertumbuhan ini didukung oleh stabilitas harga pangan dan program perlindungan sosial yang diperkuat oleh pemerintah, seperti Bantuan Langsung Tunai (BLT), subsidi energi, dan program bantuan pangan. Namun, ketidakpastian global dan inflasi tetap menjadi tantangan yang mempengaruhi daya beli masyarakat, terutama pada kelompok pendapatan menengah ke bawah.

Pembentukan Modal Tetap Bruto (PMTB) atau investasi tumbuh 5,94%, dari Rp6.090,7 triliun pada 2023 menjadi Rp6.452,5 triliun pada 2024 (harga berlaku). Pertumbuhan ini didorong oleh proyek strategis nasional yang terus berjalan, seperti pembangunan jalan tol, pelabuhan, dan fasilitas logistik, serta peningkatan realisasi investasi asing di sektor industri pengolahan, teknologi, dan energi terbarukan. Namun, tantangan seperti perlambatan pertumbuhan ekonomi global dan konflik geopolitik dapat memengaruhi masuknya investasi baru.

Pengeluaran Konsumsi Pemerintah mengalami pertumbuhan sebesar 9,88%, dari Rp1.557,5 triliun pada 2023 menjadi Rp1.711,6 triliun pada 2024 (harga berlaku). Peningkatan ini menunjukkan adanya perbaikan dalam belanja modal untuk mendukung pembangunan infrastruktur dan peningkatan kapasitas sumber daya manusia, meskipun terjadi efisiensi anggaran dalam belanja barang dan jasa.

Ekspor barang dan jasa tumbuh sebesar 8,06%, dari Rp4.544,9 triliun pada 2023 menjadi Rp4.911,2 triliun pada 2024 (harga berlaku), didorong oleh kenaikan harga komoditas global, terutama bahan bakar mineral, CPO, dan produk logam. Diversifikasi pasar ekspor ke negara-negara nontradisional seperti Afrika dan Timur Tengah juga turut berkontribusi terhadap pertumbuhan ini. Namun, impor barang dan jasa juga mengalami peningkatan sebesar 10,32%, dari Rp4.091,2 triliun pada 2023 menjadi Rp4.513,9 triliun pada 2024 (harga berlaku), yang sedikit mengurangi dampak positif dari ekspor terhadap neraca perdagangan.

Secara keseluruhan, meskipun menghadapi tantangan global seperti inflasi, ketidakpastian ekonomi, dan ketergantungan terhadap impor, perekonomian Indonesia pada tahun 2024 menunjukkan pertumbuhan yang solid dengan prospek

yang berkelanjutan. Produk Domestik Bruto (PDB) atas dasar harga berlaku meningkat dari Rp20.892,4 triliun pada 2023 menjadi Rp22.138,9 triliun pada 2024, mencerminkan pertumbuhan ekonomi yang stabil dan berkelanjutan.

Tabel 3.2.

PDB Atas Dasar Harga Berlaku dan Harga Konstan 2010
Menurut Pengeluaran (triliun rupiah)

Komponen	Harga Berlaku			Harga Konstan 2010		
	2022	2023*	2024**	2022	2023*	2024**
Pengeluaran Konsumsi Rumah Tangga	10,160.4	11,109.6	11,946.9	6,187.2	6,486.3	6,806.4
Pengeluaran Konsumsi LNPRT	229.0	261.2	300.1	139.9	153.9	173.1
Pengeluaran Konsumsi Pemerintah	1,500.7	1,557.5	1,711.6	870.1	897.2	956.6
Pembentukan Modal Tetap Bruto	5,697.3	6,090.7	6,452.5	3,686.6	3,825.2	4,001.7
Perubahan Inventori	129.4	248.6	498.3	70.7	127.7	246.6
Ekspor Barang dan Jasa	4,797.7	4,544.9	4,911.2	2,858.3	2,896.4	3,085.1
Dikurangi Impor Barang dan Jasa	4,094.2	4,091.2	4,513.9	2,415.8	2,382.0	2,571.3
Diskrepansi Statistik 1)	1,168.1	1,171.1	814.4	313.4	296.7	222.1
Produk Domestik Bruto (PDB)	**19,588.4**	**20,892.4**	**22,138.9**	**11,710.4**	**12,301.4**	**12,920.3**

** Angka Sementara*
*** Angka Sangat Sementara*
Sumber: BPS, 2025

Sebagai upaya melanjutkan estafet pembangunan nasional dan menjawab tantangan strategis global serta domestik, Rencana Kerja Pemerintah (RKP) Tahun 2026 mengusung tema: "**Kedaulatan Pangan dan Energi serta Ekonomi yang Produktif dan Inklusif.**" Tema tersebut dijabarkan ke dalam penekanan tiga pilar utama (trisula pembangunan), yaitu:

1. Pertumbuhan Ekonomi yang Berkelanjutan
2. Penurunan Kemiskinan dan Ketimpangan
3. Peningkatan Kualitas Sumber Daya Manusia

Untuk mewujudkan sasaran pembangunan nasional tersebut, arah kebijakan RKP 2026 mencakup lima fokus utama:

1. **Kedaulatan Pangan dan Energi**

   Dilaksanakan melalui optimalisasi BULOG, pengembangan lumbung pangan (*food estate*), pemanfaatan energi terbarukan, peningkatan bauran biodiesel

dan bioetanol, serta pengembangan Sistem Penyediaan Air Minum (SPAM) hulu-hilir secara terintegrasi.

2. **Percepatan Pertumbuhan Ekonomi yang Inklusif dan Produktif**
   Didorong melalui hilirisasi sumber daya alam oleh entitas nasional, reformasi birokrasi, kemudahan berusaha, peningkatan daya saing investasi, serta penguatan ekosistem ekonomi lokal termasuk koperasi dan UMKM.
3. **Percepatan Pengentasan Kemiskinan**
   Diperkuat melalui sistem data tunggal kemiskinan, digitalisasi penyaluran bantuan sosial, pembangunan 3 juta rumah, dan pemberdayaan koperasi desa/kelurahan Merah Putih sebagai agen pemberdayaan masyarakat.
4. **Peningkatan Kualitas SDM dan Akses Layanan Dasar**
   Melalui penguatan ekosistem makan bergizi gratis, renovasi sekolah dan rumah sakit daerah, pengembangan sekolah unggulan dan sekolah rakyat, serta digitalisasi sektor pendidikan dan layanan dasar lainnya.

5. **Transformasi Digital, Inovasi Teknologi, dan Stabilitas Makroekonomi**
   Dilaksanakan melalui peningkatan kapasitas SDM digital, riset dan inovasi teknologi strategis, serta kebijakan fiskal adaptif untuk menjaga stabilitas ekonomi nasional.

Berdasarkan proyeksi RKP, pertumbuhan ekonomi nasional ditargetkan mencapai 5,8–6,3% pada tahun 2026, meningkat dari realisasi 2024 sebesar 5,03%. Target ini akan dicapai melalui penguatan hilirisasi, peningkatan investasi ekspor (termasuk FDI), penguatan sektor industri dan pertanian modern, serta digitalisasi sektor ekonomi dan pemerintahan.

Pemerintah juga menargetkan penurunan tingkat kemiskinan menjadi 6,5–7,5% dan rasio gini pada kisaran 0,377–0,380. Untuk mendukung pembangunan manusia, ditetapkan target Indeks Modal Manusia sebesar 0,57, yang akan dicapai melalui perluasan akses pendidikan berkualitas, program vokasi, pelatihan keterampilan, serta reformasi sistem kesehatan.

Dengan arahan yang konkret, terukur, dan berbasis inovasi kebijakan, RKP Tahun 2026 menjadi pedoman strategis yang harus diintegrasikan ke dalam

perencanaan daerah termasuk RKPD Kota Jambi Tahun 2026, untuk menjamin kesinambungan pembangunan yang produktif, berdaulat, dan berkeadilan.

Tabel 3.3.
Sasaran Pembangunan RKP 2026

Uraian	Realisasi 2024	Sasaran Ekonomi RKP 2026
Pertumbuhan Ekonomi (% yoy)	5,03	6,3
GNI Per Capita	7.862	5.870
Penurunan Intensitas Emisi GRK (%)	27,3	37,14
Indeks Kualitas Lingkungan Hidup		76,67
Tingkat Kemiskinan (%)	9,0	6,5 – 7,5
Indeks Modal Manusia (nilai)	0,55	0,57
Rasio Gini (nilai)	0,379	0,377 – 0,380

Sumber: RKP 2026

Dukungan Pemerintah Daerah dalam rangka mencapai target pembangunan nasional dilakukan dengan Penguatan Kapasitas Fiskal Daerah, dengan melakukan hal sebagai berikut:

1. Efisiensi Belanja

   Dilakukan dengan mendorong daerah untuk menggunakan Belanja produktif daerah yang sejalan dengan fokus prioritas pembangunan serta mendorong pemerintah daerah untuk meningkatkan Pendapatan Asli Daerah agar dapat mengurangi ketergantungan transfer dari pusat ke daerah.

2. Pengembangan Inovasi Pendanaan Daerah

   Pemerintah daerah perlu mendorong pembiayaan diluar pendanaan pusat melalui:

   a. Optimalisasi dan Perluasan Sumber Pendanaan

      Mengoptimalkan pemanfaatan sumber-sumber pendanaan daerah yang tersedia, antara lain:

      - Penerusan Pinjaman Pemerintah Pusat ke Daerah;
      - Insentif kepada Badan Usaha dan Masyarakat.

   b. Pengembangan Skema Pendanaan Inovatif

      - Pengembangan delivery mechanism pembiayaan proyek yang meibatkan Lembaga pembiayaan, badan usaha, Kementrian/Lembaga/Daerah, dan/atau mita pembangunan luar negeri;

- Pengembagan model-model Kerjasama pemerintah daerah dengan badan usaha (KPDBU);
- Pengembangan Kerjasama dengan Pihak Ketiga.

c. Pembentukan dan Pengembangan Lembaga Pembiayaan Pembangunan
   - Lembaga Pembiayaan pembangunan daerah
   - Lembaga fasilitasi pembiayaan inovatif (project developer)

d. Efisiensi Belanja di Daerah dan Mendorong Belanja Produktif Daerah
   Belanja daerah diarahkan sejallan dengan fokus prioritas di dalam RPJMN 2025-2029.

3. Sinergi dan Kolaborasi Pendanaan Pembangunan
   Dibutuhkan kolaborasi pendanaan program antar pemangku kepentingan yang tidak berbasis kepentingan jangka pendek namun mempertimbangkan visi jangka menengah dan jangka Panjang yang lebih holistic. Contohnya pengembangan Kawasan pertanian. Pemerintah pusat menyediakan infrastruktur yang kemudian diperkuat dengan pemerintah daerah melalui pembangunan usaha tani untuk meningkatkan konektivitas hasil pertanian, sementara masyarakat melalui kelompok tani melakukan Kerjasama dengan perusahaan benih pupuk.

3.1.3. Kondisi Perekonomian Provinsi Jambi

Kondisi perekonomian Provinsi Jambi pada tahun 2024 menunjukkan pertumbuhan yang moderat namun stabil dengan laju pertumbuhan Produk Domestik Regional Bruto (PDRB) atas dasar harga konstan sebesar 4,51 persen (year-on-year). Kinerja ini mencerminkan keberlanjutan pemulihan ekonomi daerah pascapandemi serta penyesuaian terhadap dinamika ekonomi global dan nasional. Peningkatan aktivitas ekonomi terutama terlihat pada Triwulan IV yang mencatat pertumbuhan tertinggi sebesar 6,00 persen, menandakan adanya perbaikan permintaan dan mobilitas masyarakat menjelang akhir tahun.

Pertumbuhan ekonomi Provinsi Jambi ditopang oleh kinerja positif beberapa sektor utama, terutama dari kelompok lapangan usaha jasa dan konstruksi. Sektor Jasa Kesehatan dan Kegiatan Sosial mencatat pertumbuhan tahunan tertinggi sebesar 13,26 persen, menunjukkan meningkatnya kebutuhan

dan akses terhadap layanan kesehatan masyarakat. Selain itu, Sektor Administrasi Pemerintahan, Pertahanan, dan Jaminan Sosial Wajib tumbuh sebesar 11,31 persen, yang mencerminkan peran signifikan belanja pemerintah daerah dalam mendorong kegiatan ekonomi. Sektor Konstruksi juga tumbuh tinggi sebesar 9,83 persen, yang mengindikasikan peningkatan pembangunan infrastruktur di berbagai wilayah Provinsi Jambi.

Pertumbuhan positif juga tercatat pada Sektor Penyediaan Akomodasi dan Makan Minum sebesar 9,64 persen, yang menandakan pemulihan sektor pariwisata dan ekonomi kreatif. Sektor Jasa Perusahaan, Transportasi dan Pergudangan, serta Perdagangan Besar dan Eceran juga menunjukkan kinerja yang baik, memperkuat peran sektor tersier dalam struktur ekonomi daerah.

Namun demikian, beberapa sektor masih mengalami tekanan, seperti Sektor Pertambangan dan Penggalian yang mengalami kontraksi sebesar -0,87 persen akibat fluktuasi harga komoditas dan pengaruh eksternal lainnya. Sektor lain seperti Pengadaan Air, Pengelolaan Sampah, Limbah dan Daur Ulang, serta Jasa Keuangan dan Asuransi, mencatat pertumbuhan yang relatif rendah, masing-masing sebesar 1,96 persen dan 2,32 persen.

Secara umum, struktur perekonomian Provinsi Jambi tahun 2024 memperlihatkan kecenderungan pergeseran menuju penguatan sektor-sektor jasa dan pembangunan, yang memberikan peluang bagi Kota Jambi sebagai pusat jasa dan perdagangan di provinsi. Dengan mempertimbangkan tren dan tantangan tersebut, arah kebijakan ekonomi daerah ke depan perlu difokuskan pada penguatan daya saing sektor-sektor unggulan, peningkatan investasi infrastruktur strategis, pengembangan ekonomi berbasis jasa dan UMKM, serta perbaikan tata kelola sumber daya alam yang berkelanjutan.

Tabel 3.4.
Laju Pertumbuhan Y-on-Y PDRB Triwulanan
Menurut Lapangan Usaha Provinsi Jambi (Persen)

Sektor PDRB	2024				
	TW I	TW II	TW III	TW IV	Tahunan
A. Pertanian, Kehutanan, dan Perikanan	2,55	2,95	2,5	9,01	4,25
B. Pertambangan dan Penggalian	-6,1	0,94	-3,5	7,84	-0,87
C. Industri Pengolahan	7,16	5,88	3,72	2,47	4,73
D. Pengadaan Listrik dan Gas	9,52	9,32	7,32	4,71	7,65
E. Pengadaan Air, Pengelolaan Sampah, Limbah dan Daur Ulang	1,22	1,26	1,14	4,29	1,96
F. Konstruksi	6,6	12,19	10,91	9,49	9,83
G. Perdagangan Besar dan Eceran; Reparasi Mobil dan Sepeda Motor	8,21	6,1	8,32	1,42	5,9
H. Transportasi dan Pergudangan	10,76	9,18	9,37	4,03	8,19
I. Penyediaan Akomodasi dan Makan Minum	13,54	11,55	8,33	5,66	9,64
J. Informasi dan Komunikasi	6,5	4,97	7,61	2,06	5,24
K. Jasa Keuangan dan Asuransi	2	0,56	4,62	2,12	2,32
L. Real Estate	4,84	5,42	6,08	4,86	5,3
M.N. Jasa Perusahaan	19,53	6,48	7,78	5,88	9,53
O. Administrasi Pemerintahan, Pertahanan dan Jaminan Sosial Wajib	31,33	5,4	15,47	0,07	11,31
P. Jasa Pendidikan	8,26	6,86	16,32	3,11	8,46
Q. Jasa Kesehatan dan Kegiatan Sosial	26,73	14,35	9,74	4,74	13,26
R.S.T.U. Jasa lainnya	14,81	3,45	4,6	10,58	8,2
PRODUK DOMESTIK REGIONAL BRUTO	**3,84**	**4,14**	**4,01**	**6**	**4,51**

Sumber : BPS, 2025

Berdasarkan tabel diatas, pertumbuhan ekonomi Provinsi jambi Tahun 2024, sumber pertumbuhan tertinggi berasal dari Jasa Kesehatan dan Kegiatan Sosial sebesar 13,26 persen, diikuti Administrasi Pemerintahan, Pertahanan dan Jaminan Sosial Wajib s ebesar 11,31 persen, serta Konstruksi sebesar 9,83 persen.

Tabel 3.5.
Laju Pertumbuhan Y-on-Y PDRB Triwulanan Menurut Pengeluaran (Persen)

Komponen Pengeluaran PDRB	2024				
	TW I	TW II	TW III	TW IV	Tahunan
Pengeluaran Konsumsi Rumah Tangga	3,59	4,61	4,86	4,56	4,41
Pengeluaran Konsumsi LNPRT	29,1	7,99	9,98	4,91	12,42
Pengeluaran Konsumsi Pemerintah	20,04	16,88	11,81	-14,06	4,54
Pembentukan Modal Tetap Bruto	-0,05	4,19	10,92	11,86	6,78
Perubahan Inventori	-	-	-	-	-
Ekspor Barang dan Jasa	4,21	4,49	-2,65	8,33	3,54
Dikurangi Impor Barang dan Jasa	0,25	7,45	2,19	5,47	3,9
Produk Domestik Regional Bruto	**3,84**	**4,14**	**4,01**	**6**	**4,51**

Sumber : BPS, 2025

Pertumbuhan Produk Domestik Regional Bruto (PDRB) Kota Jambi menurut pendekatan pengeluaran menunjukkan kinerja yang cukup baik sepanjang tahun 2024, dengan laju pertumbuhan tahunan sebesar 4,51 persen. Capaian ini didukung oleh berbagai komponen pengeluaran yang memiliki kontribusi signifikan terhadap pertumbuhan ekonomi regional.

Komponen Pengeluaran Konsumsi Rumah Tangga tumbuh secara stabil sepanjang tahun, dengan pertumbuhan tahunan mencapai 4,41 persen, mencerminkan daya beli masyarakat yang relatif terjaga dan tingkat konsumsi domestik yang konsisten. Sementara itu, Pengeluaran Konsumsi Lembaga Non-Profit yang Melayani Rumah Tangga (LNPRT) mencatat pertumbuhan tahunan tertinggi sebesar 12,42 persen, meskipun laju pertumbuhannya mengalami fluktuasi cukup tajam antar triwulan.

Pengeluaran Konsumsi Pemerintah juga memberikan kontribusi positif dengan pertumbuhan tahunan sebesar 4,54 persen, meskipun mengalami kontraksi cukup tajam pada triwulan IV (-14,06 persen), kemungkinan akibat penyesuaian akhir tahun anggaran. Hal ini menunjukkan pentingnya pengelolaan belanja pemerintah yang efisien dan merata sepanjang tahun agar tidak terjadi lonjakan atau penurunan ekstrem.

Dari sisi investasi, Pembentukan Modal Tetap Bruto (PMTB) tumbuh

sebesar 6,78 persen secara tahunan, menunjukkan aktivitas investasi yang meningkat, terutama pada triwulan III dan IV. Sektor ini menjadi salah satu pendorong utama pertumbuhan ekonomi, mencerminkan kepercayaan investor terhadap perekonomian Kota Jambi.

Komponen perdagangan luar negeri menunjukkan dinamika yang beragam. Ekspor Barang dan Jasa mengalami pertumbuhan tahunan sebesar 3,54 persen, meskipun sempat mengalami kontraksi pada triwulan III (-2,65 persen). Di sisi lain, Impor Barang dan Jasa yang tercatat tumbuh sebesar 3,99 persen mencerminkan meningkatnya kebutuhan bahan baku dan barang modal untuk mendukung aktivitas ekonomi domestik.

3.1.4. Kondisi Perekonomian Kota Jambi

Kerangka ekonomi makro Kota Jambi tahun 2026 disusun berdasarkan kondisi perekonomian pada tahun 2023 dan 2024. Pengenalan dan pemahaman terhadap kondisi riil daerah menjadi dasar dalam penetapan tujuan pembangunan daerah serta perencanaan program pembangunan. Dengan analisis makro ekonomi daerah, dapat diidentifikasi pencapaian indikator makro ekonomi, pembangunan daerah, serta proyeksi kapasitas fiskal daerah.

Pertumbuhan ekonomi Kota Jambi pada tahun 2024 tetap tumbuh positif sebesar 4,1%, meskipun mengalami sedikit perlambatan dibandingkan tahun sebelumnya. Meskipun demikian, kondisi perekonomian Kota Jambi diperkirakan akan terus membaik seiring dengan tren pertumbuhan ekonomi di tingkat nasional.

Struktur perekonomian Kota Jambi ditopang oleh sektor-sektor unggulan yang menjadi penggerak utama ekonomi, yaitu perdagangan besar dan eceran, industri pengolahan, serta transportasi dan pergudangan. Pada tahun 2024, semua sektor dalam lapangan usaha mengalami pertumbuhan positif, dengan sektor penyediaan akomodasi dan makan minum mencatat pertumbuhan tertinggi sebesar 12,8%, diikuti oleh sektor informasi dan komunikasi yang tumbuh sebesar 10,9%. Hal ini sejalan dengan meningkatnya mobilitas masyarakat, pemulihan sektor pariwisata, dan peningkatan aktivitas ekonomi pasca pandemi.

Berdasarkan kondisi perekonomian, Pemerintah Nasional dan Provinsi

Jambi telah menetapkan target Indikator Kinerja Makro Tahun 2026 yang perlu diselaraskan oleh Pemerintah Kota Jambi dengan memperhatikan dokumen Rancangan RPJMD Kota Jambi 2025-2029 dan RPJPD Kota Jambi Tahun 2025-2045. Keselarasan Indikator Kinerja Makro Kota Jambi, Provinsi Jambi dan Nasional Tahun 2026 dapat dilihat pada tabel berikut:

Tabel 3.6.
Keselarasan Sasaran Indikator Makro
Kota Jambi, Provinsi Jambi dan Nasional Tahun 2026

INDIKATOR	Target		
	Nasional	Prov. Jambi	Kota Jambi
Laju Pertumbuhan Ekonomi (%)	5,8-6,3	4,8-5,4	6,46 - 6,36
PDRB Per Kapita (juta)	5.870		86,80
Kontribusi PDRB Kota			13,95
Tingkat Kemiskinan (%)	6,5-7,5	6,25-6,76	7,19 - 7,00
Tingkat Pengangguran terbuka (%)	4,44-4,96	4,2-4,4	6,96
Gini Rasio	0,377-0,380	0,314-0,32	0,33
Indeks Modal/Pembangunan Manusia	0,57	0,56	81,14
Persentase / Penurunan Intensitas Emisi GRK (ton CO2eq)	37,14	77,12-79,29	11,00 Juta
Indeks Kualitas Lingkungan Hidup	76,67	73,92	58,99

Kerangka ekonomi makro tahun 2026 disusun berdasarkan kondisi perekonomian Kota Jambi pada tahun 2023 dan 2024, masalah-masalah yang harus diselesaikan, tantangan yang harus dihadapi, serta tujuan yang ingin dicapai pada tahun mendatang untuk mewujudkan Kota Jambi yang produktif, profesional, tertib, aman, sehat dan asri, sejahtera, dan demokratis. Kerangka ekonomi makro meliputi pertumbuhan ekonomi, struktur ekonomi, inflasi, pengangguran, kemiskinan, distribusi pendapatan serta arah kebijakan keuangan daerah.

3.1.4.1. Produk Domestik Regional Bruto (PDRB) dan Struktur Ekonomi

Produk Domestik Regional Bruto (PDRB) merupakan nilai tambah bruto seluruh barang dan jasa yang tercipta atau dihasilkan di wilayah regional domestik suatu daerah yang timbul akibat berbagai aktivitas ekonomi dalam tahun tertentu atau periode tertentu. PDRB pada dasarnya merupakan jumlah nilai tambah yang dihasilkan oleh seluruh unit usaha dalam suatu daerah tertentu. Jumlah nilai barang dan jasa akhir yang disediakan dari produksi harus sama dengan nilai barang yang

digunakan. PDRB merupakan salah satu indikator penting untuk mengetahui perkembangan perekonomian suatu daerah dalam tahun atau periode tertentu, baik atas dasar harga berlaku maupun harga konstan.

PDRB atas dasar harga berlaku menggambatahun berjalan (current account), sedang PDRB atas dasar harga konstan menunjukkan nilai tambah barang dan jasa tersebut yang dihitung menggunakan harga yang berlaku pada satu tahun tertentu sebagai tahun dasar. PDRB menurut harga berlaku digunakan untuk mengetahui sebaran dan struktur ekonomi suatu daerah. Sementara itu, PDRB konstan digunakan untuk mengetahui kemampuan sumber daya dalam mendorong pertumbuhan ekonomi secara riil dari tahun ke tahun atau pertumbuhan ekonomi yang tidak dipengaruhi oleh faktor harga. PDRB juga dapat digunakan untuk mengetahui perubahan harga dengan menghitung deflator PDRB (perubahan indeks implisit). Indeks harga implisit merupakan rasio antara PDRB menurut harga berlaku dan PDRB menurut harga konstan.

Perhitungan Produk Domestik Regional Bruto secara konseptual menggunakan tiga macam pendekatan, yaitu: pendekatan produksi, pendekatan pengeluaran dan pendekatan pendapatan.

a. Pendekatan Produksi

Produk Domestik Regional Bruto adalah jumlah nilai tambah atas barang dan jasa yang dihasilkan oleh berbagai sektor produksi di wilayah suatu daerah dalam waktu tertentu (umumnya tahunan atau triwulan). Sektor produksi dalam penyajian ini dikelompokkan dalam 17 lapangan usaha, yaitu: (1) pertanian, kehutanan dan perikanan, (2) pertambangan dan penggalian, (3) industri pengolahan, (4) pengadaan listrik, (5) pengadaan air, pengelolaan sampah, limbah dan daur ulang, (6) konstruksi, (7) perdagangan besar dan eceran, reparasi mobil & sepeda motor, (8) transportasi dan pergudangan, (9) penyediaan akomodasi dan makan minum, (10) informasi dan komunikasi, (11) jasa keuangan dan asuransi, (12) real estate, (13) jasa perusahaan, (14) administrasi pemerintahan, pertahanan dan jaminan sosial wajib, (15) jasa pendidikan, (16) jasa kesehatan dan kegiatan lainnya dan (17) jasa lainnya.

b. Pendekatan Pengeluaran

Produk Domestik Regional Bruto adalah merupakan jumlah pengeluaran yang termasuk dalam komponen permintaan akhir yang terdiri dari: (1) pengeluaran konsumsi rumah tangga; (2) pengeluaran konsumsi lembaga non profit yang melayani rumah tangga, (3) konsumsi pemerintah, (4) pembentukan modal tetap domestik bruto, (5) perubahan inventori & diskrepansi statistik, (6) ekspor barang dan jasa, dan (7) impor barang dan jasa.

c. Pendekatan Pendapatan

Produk Domestik Regional Bruto merupakan jumlah balas jasa yang diterima oleh faktor-faktor produksi yang ikut serta dalam proses produksi di suatu daerah dalam jangka waktu tertentu (triwulan atau tahunan). Balas jasa yang dimaksud adalah upah dan gaji, sewa tanah, bunga modal dan keuntungan. Semuanya sebelum dipotong pajak penghasilan dan pajak langsung lainnya. Dalam definisi ini, PDRB mencakup juga penyusutan dan pajak tidak langsung neto (pajak tak langsung dikurangi subsidi).

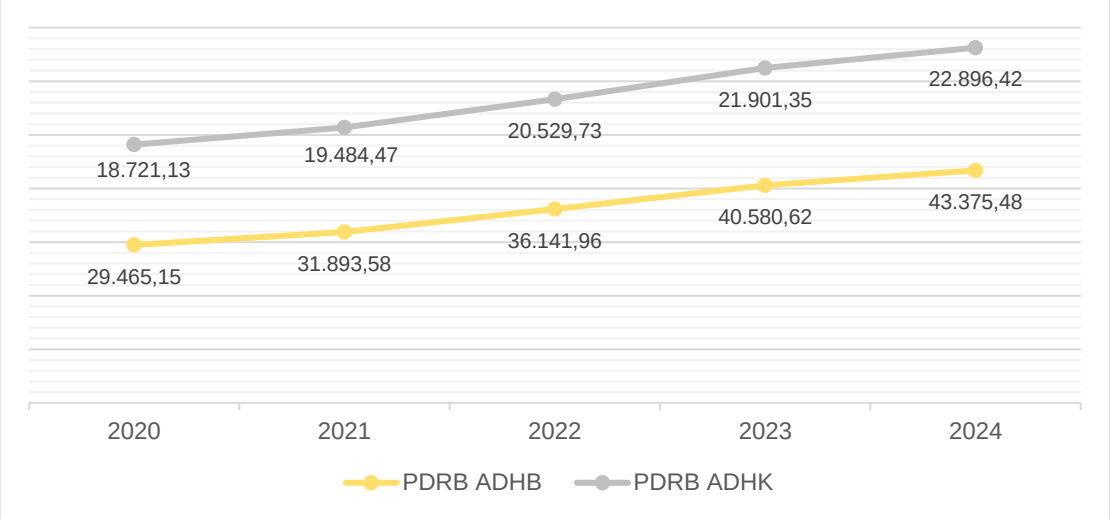

Sumber: BPS Kota Jambi, 2025

Gambar 3.1.
PDRB Kota Jambi Tahun 2020-2024 (miliar rupiah)

Untuk mengetahui nilai Produk Domestik Regional Bruto (PDRB) Kota Jambi menurut lapangan usaha atas dasar harga konstan tahun 2022-2024 dapat

dilihat pada tabel di bawah ini.

Tabel 3.7.
PDRB Kota Jambi Menurut Lapangan Usaha
Atas Dasar Harga Konstan Tahun 2022–2024 (Miliar Rupiah)

Sektor PDRB	Tahun		
	2022	2023	2024
A. Pertanian, Kehutanan, dan Perikanan	168.69	171.10	174.90
B. Pertambangan dan Penggalian	452.49	411.50	401.14
C. Industri Pengolahan	2343.69	2355.30	2430.42
D. Pengadaan Listrik dan Gas	43.32	48.60	52.12
E. Pengadaan Air, Pengelolaan Sampah, Limbah dan Daur Ulang	49.29	50.40	51.76
F. Konstruksi	1999.56	2124.10	2219.59
G. Perdagangan Besar dan Eceran; Reparasi Mobil dan Sepeda Motor	5751.44	6393.90	6504.42
H. Transportasi dan Pergudangan	2319.64	2572.90	2736.37
I. Penyediaan Akomodasi dan Makan Minum	565.96	625.40	695.71
J. Informasi dan Komunikasi	1282.19	1375.20	1442.24
K. Jasa Keuangan dan Asuransi	1260.13	1265.40	1276.41
L. Real Estate	547.62	564.20	582.75
M.N. Jasa Perusahaan	619.41	723.30	794.24
O. Administrasi Pemerintahan, Pertahanan dan Jaminan Sosial Wajib	1315.30	1346.00	1480.58
P. Jasa Pendidikan	984.99	1007.60	1082.16
Q. Jasa Kesehatan dan Kegiatan Sosial	659.87	687.10	777.38
R.S.T.U. Jasa lainnya	166.12	179.30	194.24
PRODUK DOMESTIK REGIONAL BRUTO	**20529.73**	**21901.30**	**22896.42**

Sumber: BPS Kota Jambi, 2025

Berdasarkan data Produk Domestik Regional Bruto (PDRB) atas dasar harga konstan tahun 2022–2024 menurut lapangan usaha, perekonomian Kota Jambi menunjukkan tren pertumbuhan yang stabil dan positif. Nilai PDRB Kota Jambi pada tahun 2022 tercatat sebesar Rp20.529,73 miliar, meningkat menjadi Rp21.901,30 miliar pada tahun 2023, dan diproyeksikan mencapai Rp22.896,42 miliar pada tahun 2024. Kinerja ini mencerminkan keberlanjutan pemulihan ekonomi pascapandemi serta semakin menguatnya aktivitas perekonomian lintas sektor.

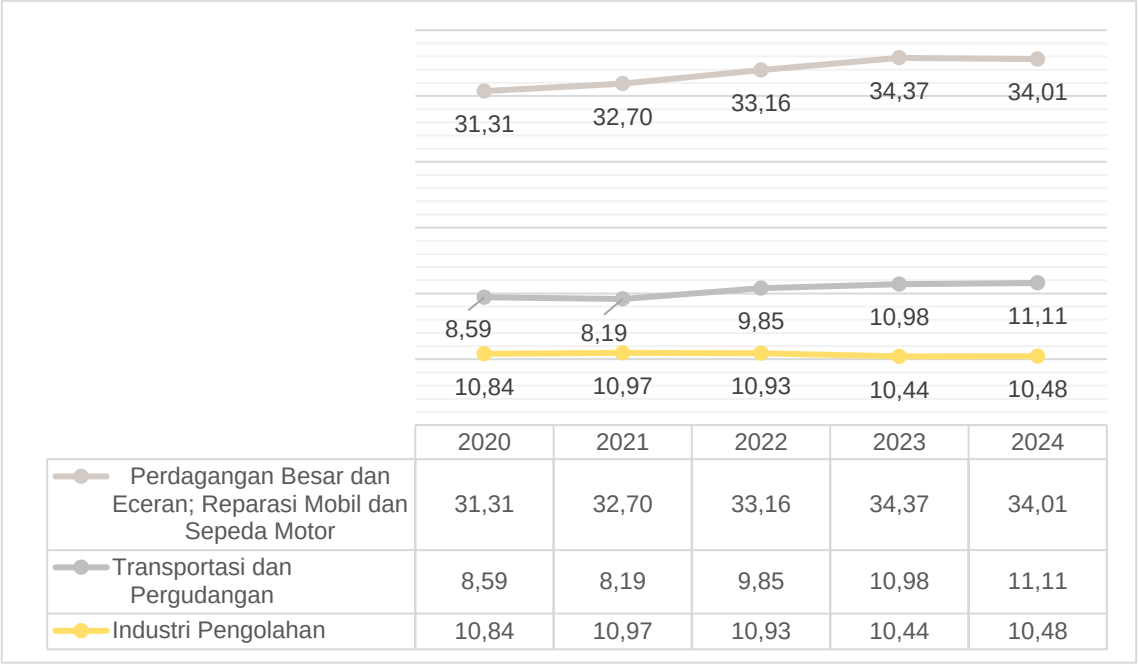

	2020	2021	2022	2023	2024
Perdagangan Besar dan Eceran; Reparasi Mobil dan Sepeda Motor	31,31	32,70	33,16	34,37	34,01
Transportasi dan Pergudangan	8,59	8,19	9,85	10,98	11,11
Industri Pengolahan	10,84	10,97	10,93	10,44	10,48

Sumber: BPS Kota Jambi, 2025

Gambar 3.2.
Ditribusi Persentase PDRB Atas Dasar Harga Berlaku Menurut lapangan Usaha (Persen) di Kota Jambi Tahun 2020-2024

Berdasarkan data pertumbuhan ekonomi tahun 2022 hingga 2024 diatas, perekonomian Kota Jambi mengalami pertumbuhan yang lebih tinggi dibandingkan dengan Provinsi Jambi dan bahkan melebihi capaian nasional. Hal ini mencerminkan peningkatan performa ekonomi daerah yang cukup signifikan serta keberhasilan strategi pembangunan ekonomi lokal.

Pada tahun 2022, pertumbuhan ekonomi Kota Jambi tercatat sebesar 5,38%, lebih tinggi dibandingkan pertumbuhan ekonomi Provinsi Jambi yang mencapai 5,13%, dan juga melebihi capaian nasional yang sebesar 5,31%. Pencapaian ini menunjukkan ketahanan ekonomi Kota Jambi di tengah kondisi global yang belum sepenuhnya pulih pasca pandemi COVID-19.

Tren positif ini berlanjut pada tahun 2023, di mana laju pertumbuhan ekonomi Kota Jambi meningkat menjadi 6,61%. Angka ini jauh melampaui pertumbuhan ekonomi Provinsi Jambi yang hanya sebesar 4,66%, dan juga mengungguli pertumbuhan nasional yang berada pada angka 5,05%. Kinerja tersebut mencerminkan terjadinya percepatan pemulihan dan ekspansi sektor-

sektor utama di Kota Jambi, seperti perdagangan, konstruksi, dan transportasi.

Pada tahun 2024, ekonomi Kota Jambi kembali menunjukkan peningkatan yang signifikan dengan tingkat pertumbuhan sebesar 7,56%. Sementara itu, pertumbuhan ekonomi Provinsi Jambi menurun menjadi 4,51%, dan ekonomi nasional sedikit meningkat menjadi 5,03%. Selisih yang cukup besar antara Kota Jambi dengan Provinsi Jambi dan nasional pada tahun ini menunjukkan semakin kuatnya daya saing ekonomi Kota Jambi serta efektivitas kebijakan daerah dalam mendorong pertumbuhan yang inklusif dan berkelanjutan.

3.1.4.2. Pertumbuhan Ekonomi

Pertumbuhan ekonomi merupakan indikator yang dapat menggambarkan kinerja perekonomian di suatu wilayah. Umumnya, Laju Pertumbuhan Ekonomi (LPE) diukur berdasarkan pertumbuhan Produk Domestik Regional Bruto (PDRB) atas dasar harga konstan.

Dalam rentang waktu tahun 2022 hingga 2024, Laju Pertumbuhan Ekonomi Kota Jambi menunjukkan tren fluktuatif. Pada tahun 2022, LPE Kota Jambi tercatat sebesar 5,38%, kemudian meningkat signifikan pada tahun 2023 menjadi 6,61%, namun kembali mengalami perlambatan pada tahun 2024 menjadi 4,98%. Meskipun mengalami penurunan di tahun terakhir, LPE Kota Jambi secara rata-rata masih menunjukkan kinerja yang cukup baik.

Jika dibandingkan secara regional dan nasional, pada tahun 2022 dan 2023, LPE Kota Jambi berada di atas Laju Pertumbuhan Ekonomi Provinsi Jambi (masing-masing 5,13% dan 4,66%) maupun Nasional (masing-masing 5,31% dan 5,05%). Namun pada tahun 2024, LPE Kota Jambi sedikit lebih rendah dibandingkan Nasional (5,03%) dan berada di bawah Provinsi Jambi (4,51%) dengan capaian sebesar 4,98%.

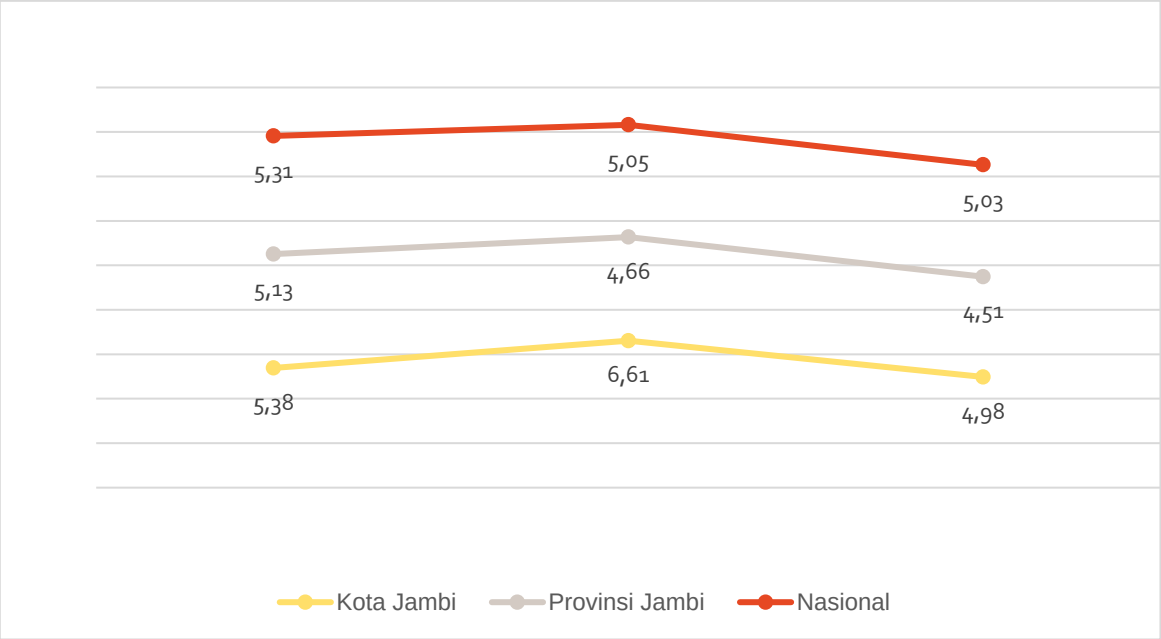

Sumber: BPS, 2025

Gambar 3.3.
Pertumbuhan Ekonomi Nasional, Provinsi Jambi dan Kota Jambi (%)
Tahun 2022-2024

Untuk melihat secara lengkap sektor-sektor yang berkontribusi terhadap laju pertumbuhan ekonomi Kota Jambi dalam 3 (tiga) tahun terakhir dapat dilihat pada tabel di bawah ini.

Tabel 3.8.
Persentase Laju Pertumbuhan PDRB Kota Jambi Menurut Lapangan Usaha Atas Atas Dasar Harga Konstan 2010 Tahun 2022-2024

Sektor PDRB	Tahun		
	2022	2023	2024
A. Pertanian, Kehutanan, dan Perikanan	1.23	1.45	2.20
B. Pertambangan dan Penggalian	-0,15	-9,07	-2,51
C. Industri Pengolahan	3.55	0.50	3.19
D. Pengadaan Listrik dan Gas	11.76	11.77	6.33
E. Pengadaan Air, Pengelolaan Sampah, Limbah dan Daur Ulang	4.25	2.19	2.76
F. Konstruksi	-0,93	6.23	4.49
G. Perdagangan Besar dan Eceran; Reparasi Mobil dan Sepeda Motor	5.45	9.97	2.84
H. Transportasi dan Pergudangan	16.91	10.28	6.35
I. Penyediaan Akomodasi dan Makan Minum	23.34	10.50	11.25
J. Informasi dan Komunikasi	9.04	7.26	4.87
K. Jasa Keuangan dan Asuransi	-1,06	0.19	1.34

Sektor PDRB	Tahun		
	2022	2023	2024
L. Real Estate	4.38	3.03	3.28
M.N. Jasa Perusahaan	19.23	14.14	12.35
O. Administrasi Pemerintahan, Pertahanan dan Jaminan Sosial Wajib	-0,58	2.33	10.00
P. Jasa Pendidikan	2.93	2.30	7.39
Q. Jasa Kesehatan dan Kegiatan Sosial	-2,24	4.13	13.13
R.S.T.U. Jasa lainnya	9.86	7.93	8.34
PRODUK DOMESTIK REGIONAL BRUTO	**5.37**	**6.18**	**4.98**

Sumber: BPS Kota Jambi, 2025

Pertumbuhan ekonomi merupakan salah satu indikator utama yang mencerminkan kinerja pembangunan daerah dari sisi makroekonomi. Laju Pertumbuhan Ekonomi (LPE) diukur berdasarkan perubahan Produk Domestik Regional Bruto (PDRB) atas dasar harga konstan dari tahun ke tahun. Dalam rentang waktu tiga tahun terakhir (2022–2024), kondisi pertumbuhan ekonomi Kota Jambi menunjukkan pola fluktuatif, dengan kecenderungan menurun pada tahun terakhir.

Pada tahun 2022, LPE Kota Jambi tercatat sebesar 5,38 persen, lebih tinggi dibandingkan Provinsi Jambi sebesar 5,13 persen dan sedikit di bawah pertumbuhan ekonomi nasional sebesar 5,31 persen. Capaian tersebut meningkat signifikan pada tahun 2023, di mana LPE Kota Jambi mencapai 6,61 persen, melampaui LPE Provinsi Jambi (4,66 persen) maupun nasional (5,05 persen), yang menunjukkan pemulihan ekonomi daerah pasca pandemi COVID-19 berjalan cukup efektif.

Namun demikian, pada tahun 2024, pertumbuhan ekonomi Kota Jambi mengalami perlambatan menjadi 4,98 persen. Angka ini lebih rendah dari pertumbuhan ekonomi nasional (5,03 persen) dan hanya sedikit lebih tinggi dari Provinsi Jambi (4,51 persen). Perlambatan ini perlu menjadi perhatian dalam perencanaan pembangunan ke depan.

Penurunan laju pertumbuhan ekonomi Kota Jambi pada tahun 2024 dapat diidentifikasi sebagai akibat dari beberapa faktor utama:

1. **Pelemahan Kinerja Sektor Utama PDRB**

   Beberapa sektor dominan mengalami perlambatan, khususnya sektor *Industri Pengolahan* dan *Perdagangan Besar dan Eceran*, yang sebelumnya menjadi motor utama pertumbuhan. Selain itu, sektor *Pertambangan dan Penggalian* juga terus menunjukkan tren kontraktif dalam tiga tahun terakhir.

2. **Terbatasnya Investasi Baru**

   Minimnya investasi baru di sektor produktif menghambat perluasan kapasitas produksi dan penciptaan lapangan kerja baru.

3. **Tekanan Inflasi dan Daya Beli Masyarakat**

   Kenaikan harga bahan pokok dan biaya produksi berdampak pada penurunan konsumsi rumah tangga, yang merupakan komponen utama dalam struktur permintaan domestik Kota Jambi.

4. **Keterbatasan Diversifikasi Ekonomi**

   Ketergantungan pada sektor perdagangan dan jasa belum diimbangi dengan penguatan sektor industri, pertanian modern, dan ekonomi kreatif.

Guna mendorong kembali percepatan pertumbuhan ekonomi yang berkelanjutan dan inklusif, Pemerintah Kota Jambi akan mengarahkan kebijakan pembangunan tahun 2026 pada beberapa strategi utama sebagai berikut:

- **Diversifikasi Ekonomi dan Penguatan UMKM**

  Melalui fasilitasi akses pembiayaan, pelatihan kewirausahaan, dan transformasi digital UMKM untuk memperluas jangkauan pasar dan nilai tambah produksi lokal.

- **Percepatan Investasi dan Iklim Usaha**

  Optimalisasi promosi potensi investasi, penyederhanaan perizinan, dan pemberian insentif untuk sektor unggulan, termasuk hilirisasi produk unggulan daerah.

- **Pembangunan Infrastruktur Pendukung Ekonomi**

Pembangunan pasar rakyat, kawasan industri kecil menengah (IKM), dan infrastruktur transportasi untuk mendukung kelancaran distribusi barang dan jasa.

- **Penguatan Sektor Jasa Berkualitas**

  Peningkatan kualitas dan cakupan layanan sektor *informasi dan komunikasi*, *pendidikan*, dan *kesehatan* untuk mendukung produktivitas ekonomi jangka panjang.

- **Stabilisasi Inflasi dan Daya Beli**

  Penguatan koordinasi dalam pengendalian inflasi daerah, menjaga kestabilan pasokan barang pokok, serta perlindungan sosial bagi kelompok rentan untuk mempertahankan konsumsi domestik.

Tabel 3.9.
Laju Pertumbuhan Kota Jambi PDRB Seri 2010 Atas Dasar Harga Berlaku Menurut Pengeluaran (Milyar Rupiah)

Komponen Pengeluaran PDRB	Tahun		
	2022	2023	2024
Pengeluaran Konsumsi Rumah Tangga	20755,2	22382,98	24 109.65
Pengeluaran Konsumsi LNPRT	573,8	656,11	772.57
Pengeluaran Konsumsi Pemerintah	6809,5	7047,33	7 565.65
Pembentukan Modal Tetap Bruto	7869,74	8814,27	9 240.72
Perubahan Inventori	479,88	606,85	480.60
Ekspor Barang dan Jasa	-300,07	643,24	**1206.28**
Produk Domestik Regional Bruto	**36188,1**	**40150,8**	**43 375.48**

Sumber: BPS Kota Jambi, 2025

Kontributor terbesar terhadap PDRB Kota Jambi berasal dari **komponen Pengeluaran Konsumsi Rumah Tangga**, yang konsisten menyumbang lebih dari 55% dari total pengeluaran. Nilai pengeluaran konsumsi rumah tangga meningkat dari Rp20.755,2 miliar pada tahun 2022 menjadi Rp24.109,65 miliar pada tahun 2024. Hal ini menunjukkan daya beli masyarakat yang tetap terjaga dan menjadi motor penggerak utama ekonomi lokal.

Komponen **Pembentukan Modal Tetap Bruto (PMTB)** juga mengalami tren peningkatan yang signifikan dari Rp7.869,74 miliar pada tahun 2022 menjadi Rp9.240,72 miliar pada tahun 2024. Hal ini mengindikasikan bahwa investasi, baik yang bersumber dari pemerintah maupun swasta, terus menunjukkan peningkatan.

Peningkatan PMTB menjadi salah satu indikator penting dalam penguatan struktur ekonomi, khususnya dalam pengadaan aset tetap dan pembangunan infrastruktur produktif.

Pengeluaran Konsumsi Pemerintah tumbuh dari Rp6.809,5 miliar pada tahun 2022 menjadi Rp7.565,65 miliar pada tahun 2024, yang mencerminkan peran belanja pemerintah daerah dalam mendukung pertumbuhan ekonomi melalui program-program pelayanan publik dan pembangunan. K**omponen ekspor barang dan jasa**, yang sempat mengalami defisit pada tahun 2022 sebesar -Rp300,07 miliar, telah menunjukkan pemulihan pada tahun 2023 dengan nilai positif Rp643,24 miliar dan kembali meningkat secara signifikan menjadi Rp1.206,28 miliar pada tahun 2024. Perkembangan ini mencerminkan peningkatan daya saing dan kapasitas produksi sektor-sektor ekonomi di Kota Jambi, terutama sektor perdagangan dan jasa-jasa pendukung ekspor. Sementara itu, komponen perubahan inventori dan konsumsi LNPRT (Lembaga Non-Profit Rumah Tangga) juga menunjukkan pertumbuhan stabil, meskipun kontribusinya terhadap total PDRB relatif kecil. Hal ini mengindikasikan kestabilan dalam cadangan produksi dan peran sektor sosial non-pemerintah yang terus aktif dalam perekonomian lokal.

Secara umum, tren kenaikan pada seluruh komponen pengeluaran memperlihatkan bahwa perekonomian Kota Jambi selama tiga tahun terakhir bergerak dalam arah positif. Namun demikian, perlu terus diantisipasi potensi risiko eksternal seperti fluktuasi harga komoditas dan ketidakpastian global yang dapat mempengaruhi kinerja sektor perdagangan dan konsumsi domestik.

Untuk menjaga dan meningkatkan momentum pertumbuhan tersebut, arah kebijakan ekonomi Kota Jambi ke depan akan difokuskan pada penguatan struktur ekonomi lokal melalui investasi infrastruktur produktif, penguatan UMKM, peningkatan daya saing ekspor, serta pengembangan sektor jasa modern yang bernilai tambah tinggi.

3.1.4.3. PDRB Per Kapita

Produk Domestik Regional Bruto perkapita merupakan salah satu indikator produktivitas penduduk dihitung dengan cara membagi PDRB dengan jumlah

penduduk pertengahan tahun yang bersangkutan. Produk Domestik Regional Bruto perkapita dapat dihitung atas dasar berlaku maupun atas dasar konstan.

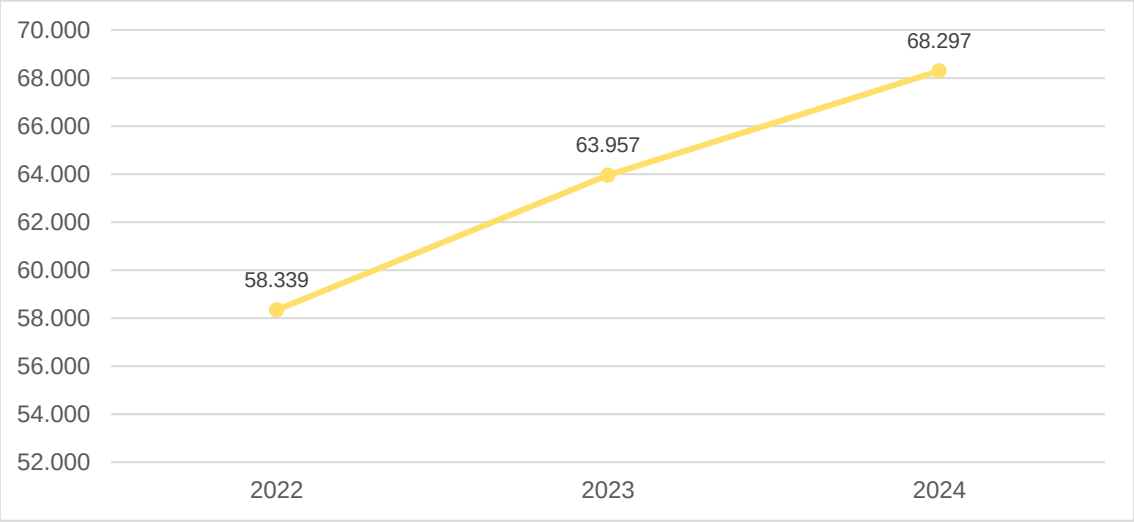

Sumber: BPS, 2025
2023 : Angka Sementara
2024 : Angka Sangat Sementara

Gambar 3.4.
PDRB ADHB Per Kapita Kota Jambi Tahun 2022-2024 (Ribu rupiah)

PDRB atas dasar harga berlaku (ADHB) per kapita merupakan salah satu indikator penting untuk mengukur tingkat kesejahteraan ekonomi masyarakat di suatu daerah. Berdasarkan data dari Badan Pusat Statistik (BPS), perkembangan PDRB ADHB per kapita Kota Jambi menunjukkan tren peningkatan yang konsisten selama tiga tahun terakhir, yaitu dari tahun 2022 hingga 2024.

Pada tahun 2022, PDRB ADHB per kapita Kota Jambi tercatat sebesar Rp58,339 ribu. Angka ini kemudian meningkat signifikan pada tahun 2023 menjadi Rp63,957 ribu, atau mengalami pertumbuhan sekitar 9,63% dibandingkan tahun sebelumnya. Peningkatan ini mencerminkan adanya perbaikan dalam aktivitas ekonomi masyarakat Kota Jambi pasca-pandemi, serta pengaruh dari meningkatnya konsumsi dan investasi daerah.

Selanjutnya, pada tahun 2024, PDRB ADHB per kapita kembali meningkat menjadi Rp68,297 ribu, yang berarti terdapat pertumbuhan sekitar 6,79% dibandingkan tahun 2023. Meskipun angka ini masih bersifat sangat sementara

(angka sangat sementara dari BPS), tren pertumbuhan yang berkelanjutan ini mencerminkan stabilitas dan ketahanan ekonomi Kota Jambi dalam menghadapi dinamika ekonomi nasional maupun global.

Secara keseluruhan, peningkatan PDRB ADHB per kapita selama periode 2022–2024 menunjukkan bahwa produktivitas ekonomi per individu di Kota Jambi terus meningkat. Hal ini menjadi modal penting dalam menyusun arah kebijakan pembangunan daerah ke depan, termasuk dalam merumuskan program-program prioritas RKPD Tahun 2026 yang berorientasi pada peningkatan kualitas hidup masyarakat secara berkelanjutan.

3.1.4.4. Inflasi

Inflasi merupakan salah satu indikator utama yang mencerminkan stabilitas ekonomi daerah. Perkembangan inflasi di Kota Jambi menjadi perhatian penting dalam perencanaan pembangunan daerah karena berpengaruh langsung terhadap daya beli masyarakat, kesejahteraan sosial, serta efektivitas program pembangunan. Tingkat inflasi yang terkendali mencerminkan stabilitas harga kebutuhan pokok dan jasa, sekaligus menjadi prasyarat bagi pertumbuhan ekonomi yang inklusif dan berkelanjutan.

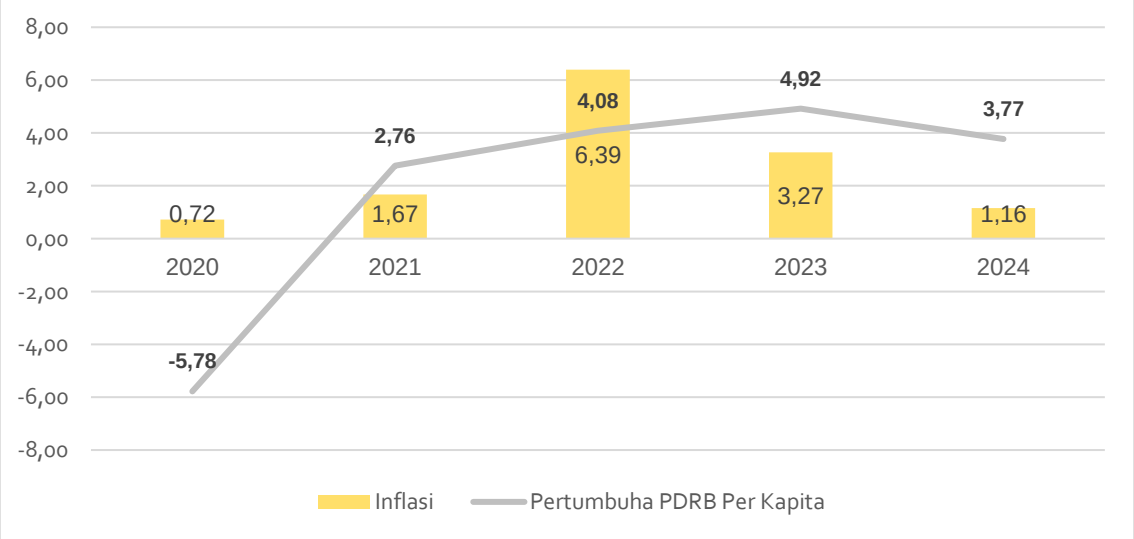

Sumber: BPS, 2025

Gambar 3.5.
Inflasi dan Pertumbuhan PDRB ADHK Per Kapita
Kota Jambi Tahun 2020-2024

Pada tahun 2020, perekonomian Kota Jambi mengalami kontraksi yang cukup dalam akibat dampak pandemi COVID-19, tercermin dari pertumbuhan PDRB per kapita sebesar -5,78%, sementara inflasi tetap terkendali di angka 0,72%. Tahun ini menjadi titik terendah dalam siklus lima tahunan, yang mencerminkan menurunnya aktivitas ekonomi, daya beli, dan produktivitas masyarakat.

Memasuki tahun 2021, terjadi pemulihan awal dengan pertumbuhan ekonomi positif sebesar 2,76%, didorong oleh relaksasi kebijakan pembatasan dan mulai pulihnya aktivitas sektor jasa dan perdagangan. Inflasi pun sedikit meningkat menjadi 1,67%, yang masih dalam batas wajar dan mencerminkan meningkatnya permintaan domestik. Pada tahun 2022, pertumbuhan ekonomi melonjak menjadi 6,39%, mencerminkan rebound yang kuat dari sisi produksi dan konsumsi. Namun, inflasi juga meningkat menjadi 4,08%, kemungkinan besar dipengaruhi oleh kenaikan harga energi, bahan pangan, serta normalisasi ekonomi pasca-pandemi.

Tahun 2023 menunjukkan pertumbuhan ekonomi yang tetap kuat di angka 4,92%, namun dengan inflasi yang menurun menjadi 3,27%. Penurunan ini mengindikasikan mulai stabilnya harga-harga kebutuhan pokok dan keberhasilan pengendalian inflasi oleh pemerintah dan otoritas terkait.

Pada tahun 2024, laju pertumbuhan ekonomi sedikit menurun menjadi 3,77%, dan inflasi turun lebih lanjut menjadi 1,16%. Penurunan ini bisa disebabkan oleh basis pertumbuhan sebelumnya yang tinggi serta penurunan konsumsi masyarakat akibat penyesuaian pasca lonjakan tahun-tahun sebelumnya.

Langkah-langkah Strategis untuk Mendorong Pertumbuhan Ekonomi Berkelanjutan di Kota Jambi:

a. Diversifikasi Ekonomi Lokal

   Mendorong pengembangan sektor-sektor ekonomi baru di luar sektor konvensional, seperti ekonomi kreatif, industri digital, dan pariwisata berbasis budaya dan lingkungan.

b. Penguatan UMKM dan Ekonomi Rakyat

   Menyediakan akses pembiayaan murah, pendampingan usaha, dan adopsi teknologi digital agar UMKM bisa naik kelas dan lebih tahan terhadap guncangan ekonomi.

c. Peningkatan Investasi dan Infrastruktur

Mempercepat pembangunan infrastruktur dasar dan digital untuk menarik investor serta mendukung konektivitas dan efisiensi logistik dalam wilayah Kota Jambi.

d. Stabilisasi Harga dan Ketahanan Pangan
   Memastikan ketersediaan pasokan bahan pokok, memperkuat sistem distribusi, serta mendukung produksi pangan lokal untuk menjaga inflasi tetap rendah dan stabil.
e. Peningkatan Kualitas SDM
   Mengembangkan program pendidikan dan pelatihan vokasi yang sesuai dengan kebutuhan pasar kerja dan perkembangan teknologi agar angkatan kerja siap bersaing.
f. Penguatan Tata Kelola Ekonomi Daerah
   Meningkatkan transparansi, akuntabilitas, serta kolaborasi antarsektor dalam perencanaan dan pelaksanaan pembangunan ekonomi.

Dengan strategi yang tepat, diharapkan Kota Jambi dapat mencapai pertumbuhan ekonomi yang lebih stabil dan meningkatkan kesejahteraan masyarakat secara berkelanjutan.

3.1.4.5. Tingkat Pengangguran Terbuka

Tingkat Pengangguran Terbuka (TPT) merupakan salah satu masalah utama di wilayah perkotaan karena berbagai faktor yang berkaitan dengan dinamika ekonomi, sosial, dan demografi. Berikut adalah beberapa alasan utama mengapa TPT menjadi tantangan besar bagi perkotaan. Pertumbuhan penduduk yang cepat sering kali tidak sebanding dengan penciptaan lapangan kerja yang tersedia. Akibatnya, terjadi peningkatan pengangguran, terutama di kalangan pendatang baru yang belum memiliki keterampilan yang sesuai dengan kebutuhan industri perkotaan.

Banyak pekerja di kota bekerja di sektor informal, seperti pedagang kaki lima, buruh harian, atau ojek online, yang tidak memiliki jaminan pekerjaan tetap. Ketika terjadi perlambatan ekonomi atau krisis, sektor informal paling rentan terdampak, menyebabkan peningkatan angka pengangguran terbuka.

Pengangguran yang tinggi di kota dapat memperparah ketimpangan ekonomi, menciptakan kesenjangan antara kelompok masyarakat yang mampu mendapatkan pekerjaan dengan mereka yang sulit mengakses peluang ekonomi. Hal ini dapat berujung pada meningkatnya tingkat kemiskinan, kriminalitas, dan masalah sosial lainnya di perkotaan.

Tingginya angka pengangguran meningkatkan beban pemerintah dalam menyediakan program bantuan sosial, pelatihan kerja, dan kebijakan pengentasan pengangguran. Jika tidak dikelola dengan baik, tingginya pengangguran dapat menghambat pembangunan daerah dan menciptakan instabilitas sosial. TPT menjadi masalah serius bagi perkotaan karena berpotensi menurunkan kesejahteraan masyarakat, meningkatkan kemiskinan, memperlebar kesenjangan sosial, serta memberikan tantangan besar bagi pemerintah dalam mengelola stabilitas ekonomi dan sosial. Oleh karena itu, diperlukan strategi yang tepat seperti:

- Meningkatkan jumlah program pelatihan kerja yang berbasis industri lokal, seperti manufaktur ringan, jasa, dan digitalisasi UMKM.
- Bekerja sama dengan perusahaan lokal dan nasional untuk membuka program magang yang dapat membantu pencari kerja mendapatkan pengalaman yang relevan.
- Fasilitasi permodalan melalui program bantuan usaha mikro bagi UMKM yang baru berkembang.
- Mendorong digitalisasi UMKM melalui pelatihan pemasaran online dan penggunaan teknologi untuk meningkatkan daya saing usaha kecil.
- Menyediakan inkubator bisnis untuk mendukung startup lokal dan memperluas lapangan kerja di sektor kreatif dan digital.
- Menarik investasi nasional dan asing untuk membangun industri manufaktur ringan, logistik, dan pariwisata yang dapat menyerap tenaga kerja dalam jumlah besar.
- Memberikan insentif pajak dan kemudahan perizinan bagi perusahaan yang bersedia membuka pabrik atau kantor cabang di Kota Jambi.
- Mengembangkan kawasan industri baru untuk mendorong penciptaan lapangan kerja.
- Menyediakan pelatihan digital marketing, coding, dan desain grafis bagi

generasi muda untuk meningkatkan daya saing tenaga kerja lokal.

3.1.4.6. Gini Rasio (Gini Ratio)

Gini Rasio merupakan salah satu indikator penting dalam mengukur tingkat ketimpangan distribusi pendapatan di suatu wilayah. Semakin mendekati angka 0, berarti distribusi pendapatan semakin merata; sedangkan semakin mendekati angka 1 menunjukkan tingkat ketimpangan yang tinggi. Berdasarkan data dari Badan Pusat Statistik (BPS) tahun 2025, perkembangan Gini Rasio Kota Jambi selama periode 2020–2024 menunjukkan adanya dinamika fluktuatif yang patut menjadi perhatian dalam perencanaan pembangunan ke depan.

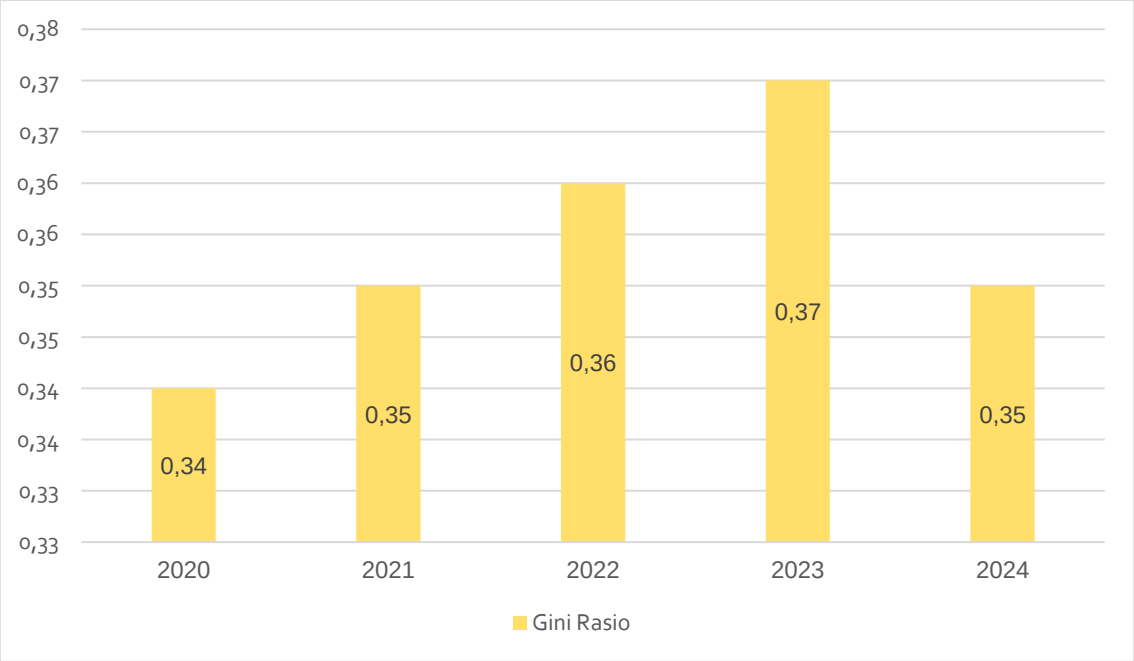

Sumber: BPS, 2025

Gambar 3.6.
Perkembangan Gini Rasio Kota Jambi Tahun 2020-2024

Pada tahun 2020, Gini Rasio Kota Jambi tercatat sebesar 0,34. Angka ini menunjukkan tingkat ketimpangan yang relatif moderat dan terkendali. Namun, dalam kurun waktu dua tahun berikutnya, terjadi tren peningkatan Gini Rasio secara bertahap, yaitu menjadi 0,35 pada tahun 2021 dan 0,36 pada tahun 2022.

Kenaikan ini mengindikasikan adanya peningkatan ketimpangan distribusi pendapatan yang dapat disebabkan oleh berbagai faktor, seperti dampak lanjutan pandemi COVID-19 terhadap sektor informal dan UMKM, serta keterbatasan akses terhadap lapangan pekerjaan yang produktif.

Puncak ketimpangan terjadi pada tahun 2023, di mana Gini Rasio mencapai angka 0,37. Lonjakan ini perlu menjadi perhatian serius karena mencerminkan bahwa upaya pemerataan ekonomi belum berjalan optimal. Peningkatan ini dapat mencerminkan membesarnya jurang pendapatan antara kelompok masyarakat berpenghasilan tinggi dan kelompok rentan, terutama dalam konteks pemulihan ekonomi pasca pandemi.

Namun, pada tahun 2024, terlihat adanya penurunan kembali Gini Rasio ke angka 0,35. Penurunan ini memberikan sinyal positif bahwa intervensi kebijakan pemerintah daerah mulai menunjukkan hasil, seperti perluasan program perlindungan sosial, peningkatan akses pendidikan dan kesehatan, serta pemberdayaan ekonomi masyarakat.

Fluktuasi Gini Rasio selama lima tahun terakhir menunjukkan bahwa Kota Jambi masih menghadapi tantangan dalam mewujudkan pertumbuhan ekonomi yang inklusif dan berkeadilan. Oleh karena itu, dalam RKPD Kota Jambi Tahun 2026, perlu diarahkan upaya strategis untuk:

1. Menguatkan Program Pengentasan Kemiskinan dan Pemberdayaan Ekonomi
   Fokus pada penguatan UMKM, pelatihan keterampilan kerja, dan penciptaan lapangan kerja produktif berbasis potensi lokal.
2. Meningkatkan Akses terhadap Pendidikan dan Layanan Dasar Berkualitas
   Guna mendorong mobilitas sosial dan mengurangi kesenjangan antar kelompok masyarakat.
3. Membangun Sistem Perlindungan Sosial yang Responsif dan Inklusif: Untuk menjangkau kelompok rentan dan memastikan tidak ada yang tertinggal dalam proses pembangunan.

3.1.5. Tantangan dan Prospek Perekonomian Daerah

Dalam situasi pemulihan yang semakin stabil pasca pandemi serta

dinamika ekonomi global yang masih berlangsung, kebijakan ekonomi daerah Kota Jambi pada tahun 2026 diarahkan untuk memperkuat struktur ekonomi daerah secara berkelanjutan dan inklusif. Arah kebijakan ini difokuskan pada pencapaian daya saing daerah yang tangguh, yang dimaknai sebagai kemampuan daerah dalam menjaga pertumbuhan ekonomi yang berkualitas, mampu menciptakan lapangan kerja, menurunkan tingkat kemiskinan dan ketimpangan pendapatan, serta meningkatkan kesejahteraan masyarakat secara merata. Berlandaskan capaian pertumbuhan ekonomi Kota Jambi tahun 2023 yang mencapai 5,01 persen serta tren positif stabilisasi inflasi pada tahun 2024, pertumbuhan ekonomi tahun 2026 diproyeksikan bergerak pada kisaran 5,2–5,6 persen. Hal ini memperhitungkan prospek ekonomi nasional dan provinsi yang juga menunjukkan tren pemulihan yang membaik. Dalam konteks ini, Pemerintah Kota Jambi tetap berkomitmen memperkuat peran kebijakan fiskal dan koordinasi lintas sektor guna menjaga momentum pertumbuhan dan stabilitas harga. Beberapa langkah strategis yang disiapkan sebagai respons terhadap tantangan dan peluang tersebut adalah:

- **Mendorong akselerasi realisasi belanja pemerintah daerah**, khususnya belanja modal produktif, guna meningkatkan daya dorong fiskal terhadap aktivitas ekonomi lokal dan penciptaan lapangan kerja.
- **Pengembangan produk unggulan lokal yang komparatif dan kompetitif**, seperti olahan pangan, kriya, serta produk berbasis budaya dan kearifan lokal, melalui pemanfaatan teknologi digital, peningkatan kapasitas SDM, dan pelatihan kewirausahaan.
- **Penguatan UMKM sebagai pilar ekonomi daerah**, dengan perluasan akses pembiayaan, digitalisasi usaha, serta integrasi ke dalam rantai pasok industri maupun sektor pariwisata dan ekonomi kreatif.
- **Peningkatan daya tarik investasi**, terutama di sektor yang memiliki potensi pertumbuhan ekonomi baru seperti pariwisata, industri hijau, dan pengolahan hasil pertanian. Upaya ini akan diperkuat dengan mempersiapkan proyek strategis daerah yang *clean and clear* dari sisi legalitas, perizinan, insentif fiskal, dan dukungan infrastruktur dasar.

- **Penguatan koordinasi pengendalian inflasi**, melalui sinergi antar Tim Pengendalian Inflasi Daerah (TPID) Kota dan Provinsi Jambi, pemantauan ketersediaan pasokan dan distribusi pangan, serta operasi pasar dan dukungan logistik di masa-masa krusial seperti Ramadan dan akhir tahun.

Melalui langkah-langkah tersebut, Pemerintah Kota Jambi optimis bahwa ketahanan ekonomi lokal dapat diperkuat, sehingga mampu merespons perubahan global maupun domestik dengan lebih adaptif dan berkelanjutan

3.2. ARAH KEBIJAKAN KEUANGAN DAERAH

Dalam rangka mewujudkan tata kelola keuangan daerah yang transparan, akuntabel, dan berorientasi pada pencapaian hasil pembangunan yang efektif, penyusunan arah kebijakan keuangan daerah dalam RKPD Kota Jambi Tahun 2026 didasarkan pada ketentuan peraturan perundang-undangan yang berlaku, khususnya Peraturan Pemerintah Nomor 12 Tahun 2019 tentang Pengelolaan Keuangan Daerah serta Permendagri Nomor 77 Tahun 2020 tentang Pedoman Teknis Pengelolaan Keuangan Daerah.

Kebijakan keuangan daerah harus dilaksanakan secara tertib dan taat asas dengan menjunjung prinsip-prinsip penganggaran yang meliputi:

a. Kesesuaian dengan kebutuhan urusan pemerintahan yang menjadi kewenangan daerah;
b. Tidak bertentangan dengan kepentingan umum maupun peraturan perundang-undangan yang lebih tinggi;
c. Berpedoman pada dokumen perencanaan pembangunan seperti RKPD, KUA-PPAS, dan dokumen penganggaran lainnya; serta
d. Dilaksanakan secara efisien, efektif, transparan, dan bertanggung jawab dengan menjamin keadilan, kepatuhan hukum, dan akuntabilitas publik.

Sejalan dengan prinsip tersebut, arah kebijakan keuangan daerah pada tahun 2026 diarahkan untuk mendukung pembiayaan pembangunan yang bersifat investasi dan strategis, serta untuk memperkuat kapasitas fiskal daerah dalam rangka penyediaan sarana dan prasarana publik yang mendukung program-program prioritas. Kebijakan ini juga menekankan pentingnya efisiensi dalam

belanja operasional, dan penguatan Pendapatan Asli Daerah (PAD).

Dengan arah kebijakan ini, diharapkan struktur APBD Kota Jambi Tahun 2026 mampu menjadi instrumen fiskal yang adaptif dan responsif dalam menjawab tantangan pembangunan daerah, sekaligus menjadi landasan bagi penyusunan rencana program dan kegiatan yang berorientasi pada hasil dan peningkatan kualitas pelayanan publik.

3.2.1. Kebijakan Pendapatan Daerah

Dalam rangka menjamin kesinambungan fiskal dan memperkuat kapasitas pembiayaan pembangunan daerah, arah kebijakan pendapatan daerah Kota Jambi Tahun Anggaran 2026 disusun dengan mengacu pada ketentuan Undang-Undang Nomor 1 Tahun 2022 tentang Hubungan Keuangan antara Pemerintah Pusat dan Pemerintahan Daerah. Berdasarkan ketentuan tersebut, pendapatan daerah merupakan seluruh hak keuangan daerah yang diakui sebagai penambah nilai kekayaan bersih dalam periode tahun anggaran tertentu, yang diperoleh melalui berbagai sumber yang sah dan tidak perlu dibayar kembali.

Pendapatan daerah diarahkan untuk mendukung pembiayaan program prioritas pembangunan dan pelayanan publik secara berkelanjutan, dengan tetap mengedepankan prinsip-prinsip kemandirian fiskal, optimalisasi potensi daerah, serta penguatan sistem pengelolaan pendapatan yang akuntabel, transparan, dan berbasis kinerja. Dalam konteks tersebut, pendapatan daerah diklasifikasikan ke dalam tiga komponen utama, yaitu: **Pendapatan Asli Daerah (PAD)**, **Pendapatan Transfer**, serta **Lain-Lain Pendapatan Daerah yang Sah**.

Optimalisasi pendapatan daerah menjadi fokus utama kebijakan fiskal Pemerintah Kota Jambi, yang dilaksanakan melalui intensifikasi dan ekstensifikasi sumber PAD, peningkatan kepatuhan wajib pajak dan retribusi, pemutakhiran basis data objek dan subjek pajak, serta pemanfaatan teknologi informasi dalam sistem pemungutan dan pelaporan.

Dalam menyusun proyeksi dan kebijakan pendapatan daerah Tahun Anggaran 2026, beberapa asumsi dasar yang digunakan antara lain sebagai berikut:

1. Stabilitas Ekonomi Nasional dan Regional

Asumsi makroekonomi nasional seperti pertumbuhan ekonomi, inflasi, dan kebijakan fiskal nasional diperkirakan akan tetap stabil dan kondusif bagi pertumbuhan penerimaan daerah. Demikian pula, dinamika ekonomi regional Kota Jambi diharapkan terus menunjukkan tren pemulihan dan pertumbuhan pasca pandemi.

2. Regulasi Perpajakan dan Transfer ke Daerah

   Kebijakan pendapatan didasarkan pada ketentuan terbaru terkait pajak daerah dan retribusi daerah sebagaimana diatur dalam UU HKPD dan turunannya. Selain itu, asumsi transfer dari pusat (DAU, DAK, DBH, dan Dana Insentif Fiskal) mengacu pada alokasi indikatif yang ditetapkan dalam dokumen RKP dan RAPBN 2026.

3. Kebijakan Penguatan PAD

   Pemerintah Kota Jambi menargetkan peningkatan kontribusi PAD melalui reformasi tata kelola pemungutan pajak dan retribusi, digitalisasi layanan perpajakan daerah, peningkatan pengawasan dan penegakan kepatuhan, serta kerja sama pemungutan dengan pihak ketiga.

4. Pemanfaatan Teknologi dan Inovasi Digital

   Penerapan sistem informasi manajemen pendapatan secara terintegrasi menjadi dasar peningkatan efisiensi dan akurasi pengelolaan pendapatan, termasuk dalam hal pelaporan, analisis, dan pengendalian.

5. Kinerja Ekonomi Sektor Unggulan Daerah

   Proyeksi pendapatan mempertimbangkan kontribusi sektor-sektor potensial seperti perdagangan, jasa, industri pengolahan, dan transportasi, yang diperkirakan akan terus mengalami pertumbuhan dan menjadi basis penerimaan utama daerah.

3.2.1.1 Capaian APBD Kota Jambi

Realisasi tahun 2023 dan tahun 2024, penerimaan Pendapatan Daerah Kota Jambi dapat dilihat pada tabel di bawah ini:

Tabel 3.10.
Realisasi dan Proyeksi Pendapatan
Kota Jambi
Tahun 2023 s.d Tahun 2027

No.	Uraian	JUMLAH				
		REALISASI 2023	REALISASI 2024	APBD 2025	PROYEKSI 2026	PROYEKSI 2027
1	**PENDAPATAN DAERAH**	**1.662.743.583.686,24**	**1.764.822.973.843,29**	**1.891.724.471.000,00**	**1.523.136.592.000,00**	1.631.835.671.293
1.1	**Pendapatan Asli Daerah**	**448.460.640.789,94**	**454.896.071.532,28**	**558.779.746.000,00**	**619.551.488.000,00**	613.304.028.293
1.1.01	Pajak Daerah	325.296.715.240,00	330.055.751.749,00	415.643.000.000,00	468.000.000.000,00	468.698.755.118
1.1.02	Retribusi Daerah	39.366.332.496,91	32.366.620.736,00	51.075.246.000,00	61.650.000.000,00	51.075.246.000
1.1.03	Hasil Pengelolaan Kekayaan daerah yang dipisahkan	10.637.060.712,59	18.905.457.211,31	11.264.564.000,00	11.264.564.000,00	12.733.091.174
1.1.04	Lain-lain PAD yang sah	73.160.532.340,44	73.568.241.835,97	80.796.936.000,00	78.636.924.000,00	80.796.936.000
1.2	**Pendapatan Transfer**	**1.214.255.809.141,00**	**1.308.468.395.918,00**	**903.585.104.000,00**	**1.070.691.398.000,00**	**1.018.531.643.000**
1.2.1	Pendapatan Transfer Pemerintah Pusat	1.050.095.174.631,00	1.196.167.394.330,00	806.581.130.000,00	**973.687.424.000,00**	**914.727.669.000**
1.2.2	Pendapatan Transfer Antar Daerah	164.160.634.510,00	112.301.001.588,00	97.003.974.000,00	**97.003.974.000,00**	103.803.974.000
1.3	**Lain-lain Pendapatan Daerah yang sah**	**27.133.755,30**	**1.458.000.000,00**	**0**	0	1.488.000.000
1.3.1	Lain-lain Pendapatan Sesuai denganKetentuan Peraturan Perundang-Undangan	27.133.755,30	1.458.000.000,00	0	0	1.488.000.000

Sumber: Badan Pengelola Keuangan dan Aset Daerah Kota Jambi Tahun 2025 (Data diolah)

3.2.1.2 Pendapatan Daerah

Pendapatan daerah menurut Undang Undang Nomor 33 Tahun 2004 pasal 1 ayat 13 merupakan hak Pemerintah Daerah yang diakui sebagai penambah nilai kekayaan bersih dalam periode tahun terkait.

Pendapatan Daerah menurut Peraturan Pemerintah Nomor 55 Tahun 2005 dikelompokkan atas :

a) PAD. yaitu pendapatan yang diperoleh daerah yang dipungut berdasarkan peraturan daerah sesuai dengan peraturan perundang-undangan. PAD pada umumnya terdiri dari pajak daerah. retribusi daerah. hasil pengelolaan kekayaan yang dipisahkan serta lain-lain PAD yang Sah;
b) Dana Perimbangan. yaitu dana yang bersumber dari dana penerimaan Anggaran Pendapatan dan Belanja Negara (APBN) yang dialokasikan kepada daerah untuk membiayai kebutuhan daerah. Dana perimbangan terdiri dari dana bagi hasil pajak/bagi hasil bukan pajak. dana alokasi umum. dana alokasi khusus dan dana insentif daerah;
c) Lain-lain pendapatan daerah yang sah meliputi pendapatan hibah. dana darurat. DBH pajak dari provinsi. dana penyesuaian dan otsus. serta bantuan keuangan dari provinsi atau dari pemda lainnya.

a. Target dan Realisasi Pendapatan Asli Daerah

Berdasarkan Undang-Undang Nomor 23 Tahun 2014 dan Undang-Undang Nomor 33 Tahun 2004 sumber-sumber Pendapatan Daerah diperoleh dari: 1. Pendapatan Asli Daerah (PAD); 2. Pendapatan Transfer; dan 3. Lain-lain Pendapatan Daerah yang Sah. Target Pendapatan Daerah Kota Jambi sampai dengan Perubahan APBD Tahun 2024 adalah sebesar Rp. 1.886.534.704.938,00 dengan capaian realisasi sebesar Rp. 1.764.822.973.843,29 (93,55%). Sampai dengan tahun 2024 pelaksanaan pemungutan Pajak/Retribusi Daerah mengacu pada Undang-Undang Nomor 28 Tahun 2009 tentang Pajak Daerah dan Retribusi Daerah.

Atas dasar ketentuan perundang-undangan di atas dan untuk pelaksanaan/pengelolaannya di Kota Jambi. maka Peraturan Daerah yang menjadi dasar pemungutan Pajak Daerah dan Retribusi Daerah adalah sebagai berikut:

1. BPHTB (Perda No. 5 Tahun 2019)
2. Pajak Daerah (Perda No. 6 Tahun 2019)
3. Retribusi Jasa Usaha (Perda No. 7 Tahun 2020)
4. Retribusi Jasa Umum (Perda No. 6 Tahun 2020)
5. Retribusi Tertentu (Perda No.13 Tahun 2017)

Adapun Pendapatan Asli Daerah diperoleh dari: Hasil Pajak Daerah; Hasil Retribusi Daerah; Hasil Pengelolaan Kekayaan Daerah yang dipisahkan; dan Lain-lain Pendapatan Asli Daerah yang Sah. Tabel berikut menunjukkan perbandingan target dan realisasi PAD Tahun 2023 dengan Tahun 2024.

Tabel 3.11.
Perbandingan Target dan Realisasi PAD TA 2023 dengan TA 2024

No	Uraian	2023		% REALISASI	2024		% REALISASI
		TARGET (APBD)	REALISASI (APBD)		TARGET (APBD)	REALISASI	
1	Pajak Daerah	370.000.000.000,00	325.296.715.240,00	87,92	345.000.000.000,00	330.055.751.749,00	95,67
2	Retribusi Daerah	56.976.320.000,00	39.366.332.496,91	69,09	60.192.320.000,00	32.366.620.736,00	53,77
3	Hasil Pengelolaan Kekayaan daerah yang dipisahkan	10.000.000.000,00	10.637.060.712,59	106,4	18.169.808.938,00	18.905.457.211,31	104,05
4	Lain-lain PAD yang sah	104.111.650.969,00	73.160.532.340,44	70,27	84.817.746.000,00	73.568.241.835,97	86,74

Sumber: Badan Pengelola Keuangan dan Aset Daerah Kota Jambi Tahun 2025

Dari tabel di atas dapat dilihat bahwa pada Tahun 2024 target Hasil Pajak Daerah sebesar Rp. 345.000.000.000,00 terealisasi sebesar Rp. 330.055.751.749,00 atau 95,67%. Target Retribusi Daerah sebesar Rp. 60.192.320.000,00 terealisasi sebesar Rp. 32.366.620.736,00 atau 53,77%. Target PAD dari Hasil Pengelolaan Kekayaan Daerah yang Dipisahkan sebesar Rp. 18.169.808.938,00 terealisasi sebesar Rp. 18.905.457.211,31 atau 104,05%. Sedangkan target PAD yang bersumber dari Lain-lain Pendapatan Asli Daerah yang Sah sebesar Rp. 84.817.746.000,00 terealisasi sebesar Rp. 73.568.241.835,97 atau 86,74%.

Gambar berikut menunjukan target dan realisasi komponen Pendapatan Asli Daerah Kota Jambi Tahun Anggaran 2025.

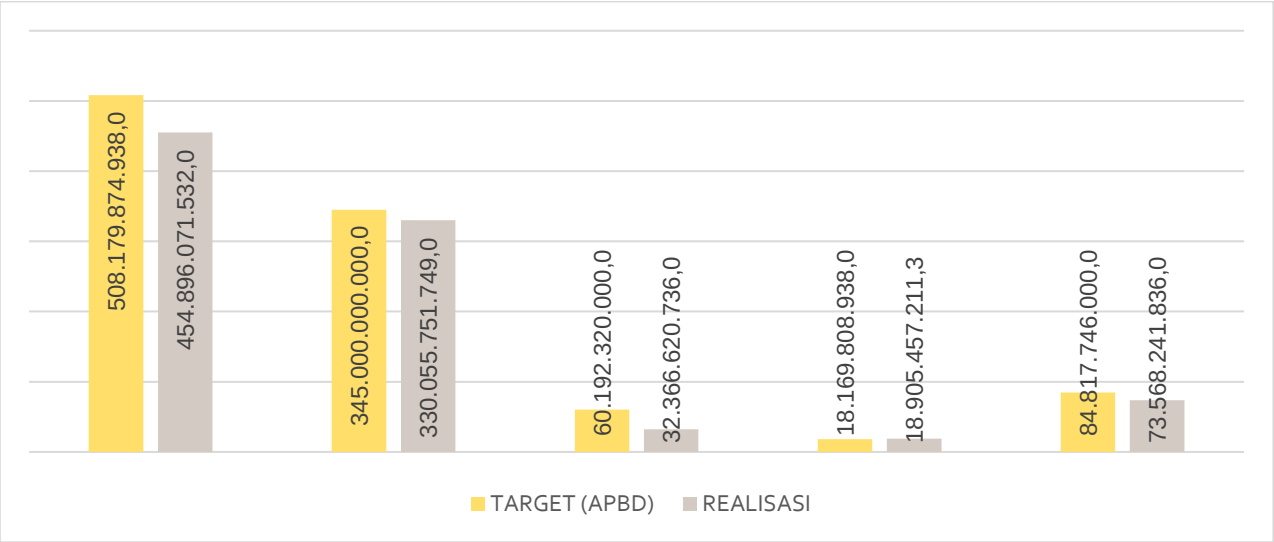

Sumber: Badan Pengelola Keuangan dan Aset Daerah Kota Jambi Tahun 2025

Gambar 3.7.
Target dan Realisasi Komponen Pendapatan Asli Daerah Kota Jambi Tahun Anggaran 2024

Sedangkan untuk melihat persentase distribusi realisasi komponen PAD terhadap Total PAD Kota Jambi TA 2024 dapat dilihat pada gambar di bawah ini.

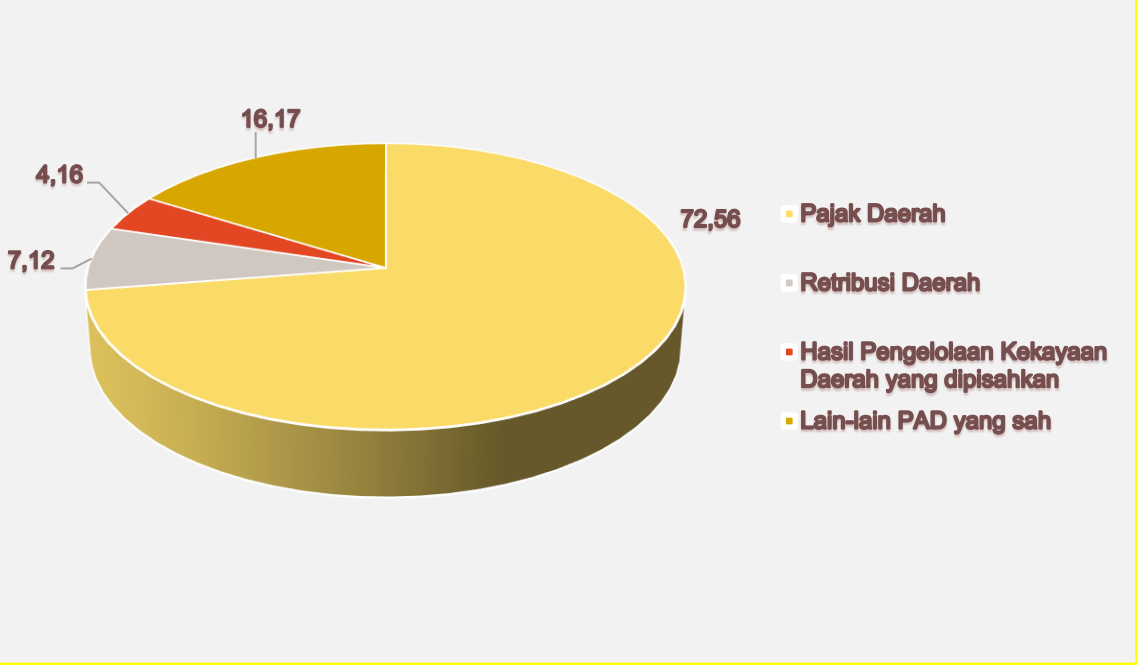

Sumber: Badan Pengelola Keuangan dan Aset Daerah Kota Jambi Tahun 2025

Gambar 3.8
Persentase Distribusi Realisasi Komponen Pendapatan Asli Daerah
Terhadap Total PAD Kota Jambi TA 2024

b. Target dan Realisasi Pendapatan Transfer

Sumber penerimaan daerah dari Pendapatan Transfer terdiri dari Pendapatan Transfer Pemerintah Pusat dan Pendapatan Transfer Antar Daerah. Pada Tahun 2024 target penerimaan Pendapatan Transfer adalah sebesar Rp. 1.376.866.830.000,00 dan realisasinya mencapai Rp. 1.308.468.395.918,00 atau 95,03%. Tabel berikut menunjukkan Perbandingan Target dan Realisasi penerimaan Pendapatan Transfer Tahun 2023 dengan Tahun 2024.

Tabel 3.12.
Perbandingan Target dan Realisasi Pendapatan Transfer
TA 2023 dengan TA 2024

No	Uraian	Realisasi 2023	Target 2024	Realisasi 2024	% Realisasi
1,	Pendapatan Transfer Pemerintah Pusat	1.050.095.174.631,00	1.212.706.196.000,00	1.196.167.394.330,00	98,64
2,	Pendapatan Transfer Antar Daerah	164.160.634.510,00	164.160.634.000,00	112.301.001.588,00	68,41
TOTAL		**1.214.255.809.141,00**	**1.376.866.830.000,00**	**1.308.468.395.918,00**	**95,03**

Sumber: Badan Pengelola Keuangan dan Aset Daerah Kota Jambi Tahun 2025

Dari tabel di atas dapat dilihat bahwa pada Tahun 2024 target penerimaan Pendapatan Transfer Pemerintah Pusat adalah sebesar Rp. 1.212.706.196.000,00 realisasinya mencapai Rp. 1.196.167.394.330,00 atau 98,64%. Target penerimaan dari Pendapatan Transfer Antar Daerah sebesar Rp. 164.160.634.000,00 terealisasi sebesar Rp. 112.301.001.588,00 atau 68,41%. Gambar berikut menunjukan Target dan Realisasi Pendapatan Transfer Kota Jambi Tahun Anggaran 2024.

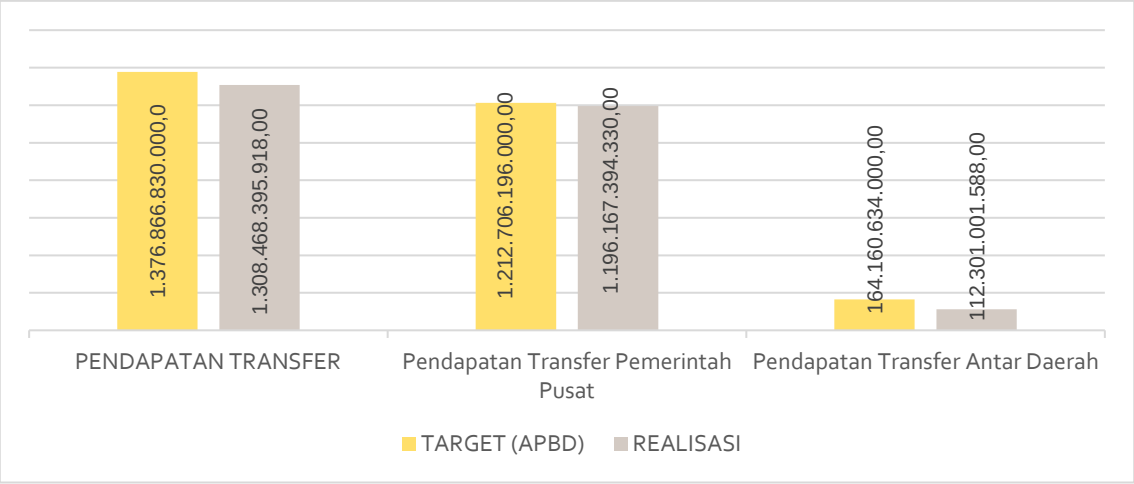

Sumber: Badan Pengelola Keuangan dan Aset Daerah Kota Jambi Tahun 2025

Gambar 3.8.
Target dan Realisasi Pendapatan Transfer Kota Jambi TA 2024

Sedangkan untuk melihat persentase distribusi realisasi komponen Pendapatan Transfer Kota Jambi TA 2024 dapat dilihat pada gambar di bawah ini.

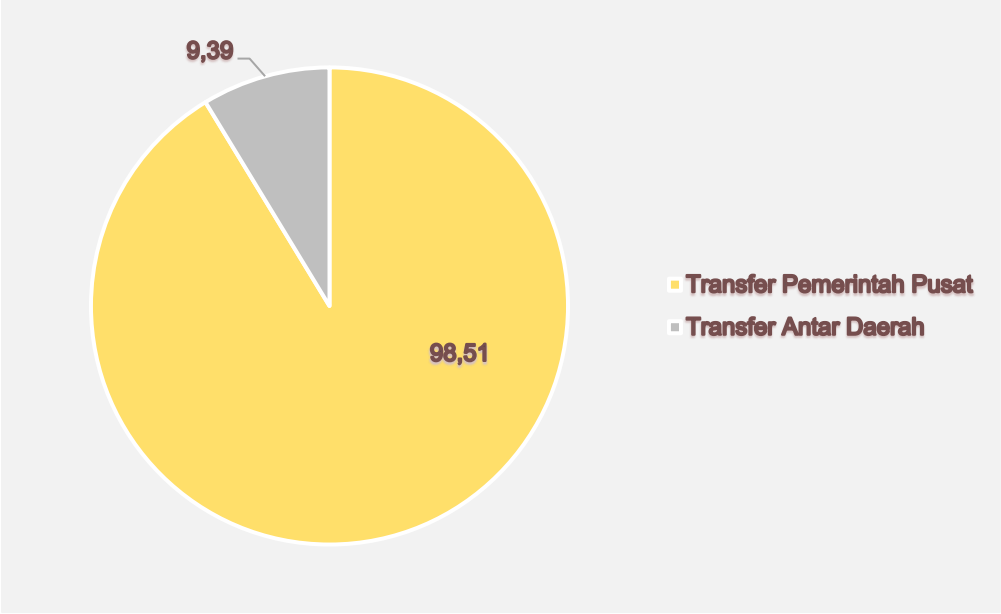

Sumber: Badan Pengelola Keuangan dan Aset Daerah Kota Jambi Tahun 2024

Gambar 3.9.
Persentase Distribusi Realisasi Komponen Pendapatan Transfer
Terhadap Total Pendapatan Transfer Kota Jambi TA 2024

c. Target dan Realisasi Penerimaan Lain-lain Pendapatan Daerah yang Sah

Sumber penerimaan dari Lain-lain Pendapatan Daerah yang Sah terdiri dari Pendapatan Hibah dan Lain-lain Pendapatan sesuai dengan ketentuan Peraturan Perundang-Undangan. Tabel berikut menunjukkan Perbandingan Target dan Realisasi penerimaan Lain-lain Pendapatan Daerah yang Sah Tahun 2023 dengan Tahun 2024.

Tabel 3.13.
Perbandingan Target dan Realisasi Lain-lain Pendapatan Daerah yang Sah
TA 2023 dengan TA 2024

No	Uraian	Realisasi 2023	Target 2024	Realisasi 2024
1.	Pendapatan Hibah	27.133.755,30	1.488.000.000,00	1.458.506.393,01
2.	Lain-lain Pendapatan sesuai dengan ketentuan Peraturan Perundang-Undangan	0,00	0,00	0,00
TOTAL		**27.133.755,30**	**1.488.000.000,00**	**1.458.506.393,01**

Sumber: Badan Pengelola Keuangan dan Aset Daerah Kota Jambi Tahun 2025

Berdasarkan penjelasan mengenai target dan realisasi Pendapatan Daerah menurut jenis penerimaan di atas, maka total realisasi Pendapatan Daerah Kota Jambi Tahun Anggaran 2024 adalah Rp. 1.764.822.973.843,29 atau terealisasi 93,55% dari target sebesar Rp. 1.886.534.704.938,00. Secara ringkas target dan realisasi Pendapatan Daerah Kota Jambi Tahun 2024 dapat dilihat pada tabel di bawah ini.

Tabel 3.14.
Target dan Realisasi Pendapatan Daerah Kota Jambi TA 2024

No	Jenis	Target (Rp) 2024	Realisasi (Rp) 2024	% Realisasi 2024
1	PAD	508.179.874.938,00	454.896.071.532,28	89,51
2	Pendapatan Transfer	1.376.866.830.000,00	1.308.468.395.918,00	95,03
3	Lain-lain Pendapatan Daerah yang Sah	1.488.000.000,00	1.458.506.393,01	98,02
	Total	**1.886.534.704.938,00**	**1.764.822.973.843,29**	**93,55**

Sumber: Badan Pengelola Keuangan dan Aset Daerah Kota Jambi Tahun 2025

Gambar berikut menunjukan Target dan Realisasi Pendapatan Daerah Kota Jambi Tahun Anggaran 2024.

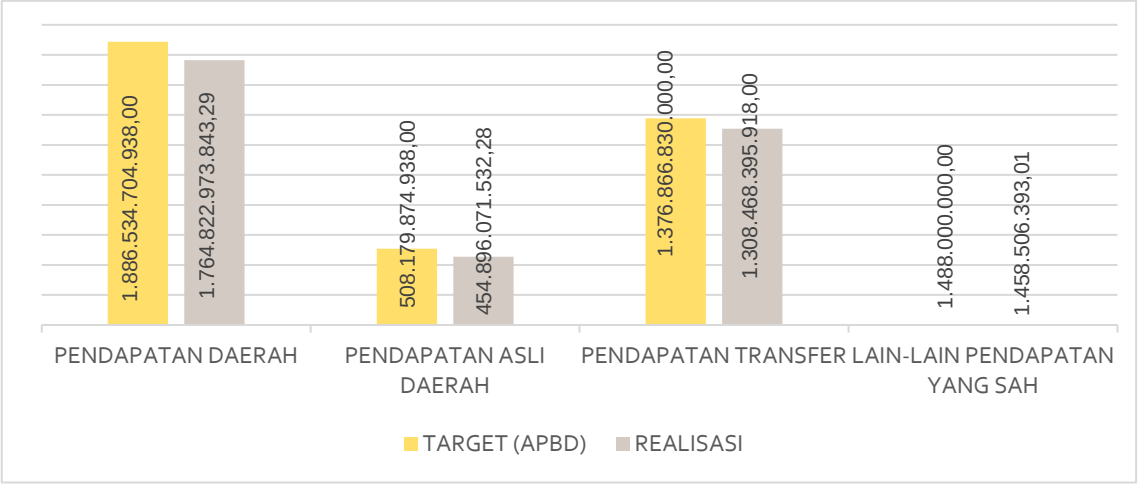

Sumber : Badan Pengelola Keuangan dan Aset Daerah Kota Jambi Tahun 2025

Gambar 3.10.
Target dan Realisasi Pendapatan Daerah Kota Jambi TA. 2024

Sedangkan untuk melihat persentase distribusi realisasi komponen Pendapatan Daerah Kota Jambi TA 2024 dapat dilihat pada gambar di bawah ini.

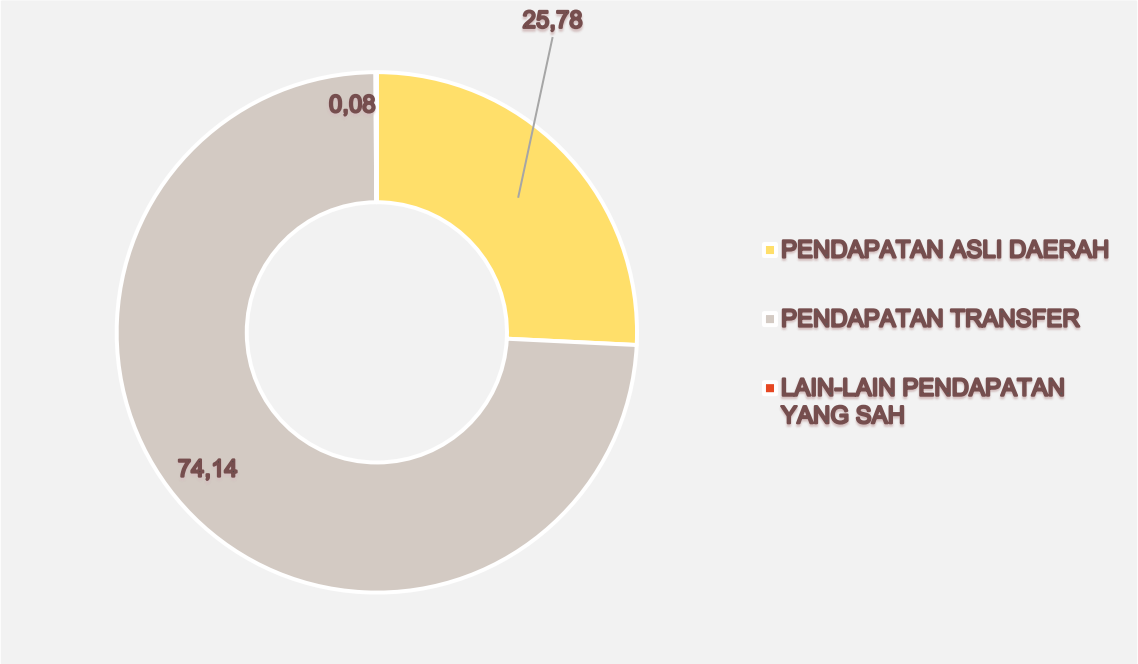

Sumber: Badan Pengelola Keuangan dan Aset Daerah Kota Jambi Tahun 2025

Gambar 3.11.
Persentase Distribusi Realisasi Komponen Pendapatan Daerah
Terhadap Total Pendapatan Daerah Kota Jambi TA 2024

Selanjutnya, jika dilihat dari distribusi realisasi penerimaannya, terlihat bahwa PAD menyumbang 25,78% dari total realisasi Pendapatan Daerah Kota Jambi

Tahun Anggaran 2024. Adapun Pendapatan Transfer memberikan kontribusi terbesar, yaitu 74,14%.

Beberapa permasalahan yang ditemui dalam rangka peningkatan Pendapatan Asli Daerah Kota Jambi antara lain :

1. Terbatasnya jumlah sumber daya manusia yang tersebar ditingkat kecamatan khususnya wilayah basis ekonomi untuk melakukan pendataan objek pajak baru maupun sumber daya manusia yang melakukan pendataan ulang objek pajak yang sudah ada dalam kaitannya untuk memperoleh data terupdate yang digunakan sebagai salah satu bahan optimalisasi peningkatan Pendapatan Asli Daerah.
2. Sistem Aplikasi digital yang tersedia sebagai sarana pelaporan dan pembayaran pajak secara online belum sepenuhnya dimanfaatkan oleh masyarakat dan pelaku usaha dalam mempermudah kewajiban pembayaran pajak daerah secara efektif dan efesien sehingga dapat mendorong serta meningkatkan animo dan kesadaran masyarakat/pelaku usaha dalam melakukan pelaporan dan pembayaran pajak secara tepat waktu dalam rangka mendukung optimalisasi Pendapatan Asli Daerah.
3. Belum tersedia sistem aplikasi digital yang terkoneksi secara host to host antar Organisasi Perangkat Daerah yang berkaitan dalam pengelolaan Pendapatan Asli Daerah dalam rangka mempermudah koordinasi yang efektif dan efesien serta memperkuat basis data digital pendapatan daerah dalam rangka mendukung optimalisasi Pendapatan Asli Daerah.
4. Terbatasnya jumlah sumber daya manusia tenaga teknis dibidang pemeriksaan dan penyidikan pajak daerah, juru sita dan tenaga penyuluhan pajak daerah sebagai upaya tindak lanjut pembinaan kepatuhan wajib pajak daerah dalam rangka mendukung optimalisasi Pendapatan Asli Daerah.
5. Belum terlaksananya penerapan sanksi pelanggaran kewajiban pajak daerah sebagai upaya penegakan peraturan daerah dalam memberikan efek jera kepada masyarakat/pelaku usaha yang tidak melaksanakan kepatuhan kewajiban pelaporan maupun pembayaran pajak daerah sebagai upaya meminimalisir pelanggaran kewajiban perpajakan daerah dalam rangka

mendukung optimalisasi Pendapatan Asli Daerah.

6. Belum terealisasi konektivitas data NPWPD wajib pajak menggunakan NIK yang dapat digunakan sebagai bahan kontrol otomatis terkait catatan kewajiban perpajakan individu masyarakat/pelaku usaha yang masih memiliki kewajiban tunggakan pelaporan maupun pembayaran pajak yang belum diselesaikan dikarenakan kondisi wajib pajak/pelaku usaha berada diluar daerah/ pindah domisili tanpa pemberitahuan ataupun kesengajaan untuk menghilangkan tanggung jawab kewajiban pajak daerah yang terhutang, sebagai upaya mempermudah tracking/pelacakan dan kerjasama antar instansi maupun pemerintah daerah kabupaten/kota/provinsi dalam pertukaran informasi secara efektif dan efesien pelanggaran kewajiban perpajakan daerah dalam rangka mendukung optimalisasi Pendapatan Asli Daerah.
7. Belum adanya kebijakan terkait penghapusan piutang pajak maupun data tunggakan pajak yang tidak valid dan tidak dapat ditagih lagi.
8. Kebijakan dan belanja pemerintah serta investasi secara menyeluruh sangat mempengaruhi iklim dan pertumbuhan ekonomi secara mikro maupun makro dalam kaitannya dengan pertumbuhan dan perkembangan objek pajak daerah dalam rangka mendukung optimalisasi Pendapatan Asli Daerah.
9. Kondisi iklim dan pertumbuhan ekonomi salah satu faktor yang mempengaruhi kondisi kemampuan wajib pajak dalam melaksanakan kewajiban pembayaran pajak daerah dalam rangka mendukung optimalisasi Pendapatan Asli Daerah.

Untuk lebih mengoptimalkan peningkatan pendapatan perlu dilakukan upaya-upaya antara lain :

1. Terpenuhinya jumlah sumber daya manusia sesuai analisis beban kerja yang yang dibutuhkan dan tersebar ditingkat kecamatan khususnya wilayah basis ekonomi untuk melakukan pendataan objek pajak baru maupun sumber daya manusia yang melakukan pendataan ulang objek pajak yang sudah ada dalam kaitannya untuk memperoleh data terupdate yang digunakan sebagai salah satu bahan optimalisasi peningkatan Pendapatan Asli Daerah.
2. Dapat digunakan pemanfaatannya secara optimal Sistem Aplikasi digital yang

tersedia sebagai sarana pelaporan dan pembayaran pajak secara online oleh masyarakat dan pelaku usaha dalam mempermudah kewajiban pembayaran pajak daerah secara efektif dan efesien sehingga dapat mendorong serta meningkatkan animo dan kesadaran masyarakat/pelaku usaha dalam melakukan pelaporan dan pembayaran pajak secara tepat waktu dalam rangka mendukung optimalisasi Pendapatan Asli Daerah.

3. Tersedianya sistem aplikasi digital yang terkoneksi secara host to host antar Organisasi Perangkat Daerah yang berkaitan dalam pengelolaan Pendapatan Asli Daerah dalam rangka mempermudah koordinasi yang efektif dan efesien serta memperkuat basis data digital pendapatan daerah dalam rangka mendukung optimalisasi Pendapatan Asli Daerah.
4. Tersedianya jumlah sumber daya manusia tenaga teknis sesuai analisis beban kerja dan terus mengoptimalkan peran dan fungsi staf yang dibutuhan dibidang pemeriksaan dan penyidikan pajak daerah, juru sita dan tenaga penyuluhan pajak daerah sebagai upaya tindak lanjut pembinaan kepatuhan wajib pajak daerah dalam rangka mendukung optimalisasi Pendapatan Asli Daerah.
5. Dilaksanakannya penegakan sanksi pelanggaran kewajiban pajak daerah sebagai upaya penegakan peraturan daerah dalam memberikan efek jera kepada masyarakat/pelaku usaha yang tidak melaksanakan kepatuhan kewajiban pelaporan maupun pembayaran pajak daerah sebagai upaya meminimalisir pelanggaran kewajiban perpajakan daerah dalam rangka mendukung optimalisasi Pendapatan Asli Daerah.
6. Terlaksananya realisasi konektivitas data NPWPD wajib pajak menggunakan NIK yang dapat digunakan sebagai bahan kontrol otomatis terkait catatan kewajiban perpajakan individu masyarakat/pelaku usaha yang masih memiliki kewajiban tunggakan pelaporan maupun pembayaran pajak yang belum diselesaikan dikarenakan kondisi wajib pajak/pelaku usaha berada diluar daerah/ pindah domisili tanpa pemberitahuan ataupun kesengajaan untuk menghilangkan tanggung jawab kewajiban pajak daerah yang terhutang, sebagai upaya mempermudah tracking/pelacakan dan kerjasama antar instansi maupun pemerintah daerah kabupaten/kota/provinsi dalam pertukaran

informasi secara efektif dan efesien pelanggaran kewajiban perpajakan daerah dalam rangka mendukung optimalisasi Pendapatan Asli Daerah.

7. Terlaksananya realisasi kebijakan terkait penghapusan piutang pajak maupun data tunggakan pajak yang tidak valid dan tidak dapat ditagih lagi.
8. Terselenggaranya Kebijakan dan belanja pemerintah serta investasi secara menyeluruh yang mendukung iklim dan pertumbuhan ekonomi secara mikro maupun makro ke arah yang positif dalam kaitannya dengan pertumbuhan dan perkembangan objek pajak daerah dalam rangka mendukung optimalisasi Pendapatan Asli Daerah.
9. Terciptanya Kondisi iklim dan pertumbuhan ekonomi yang positif sebagai salah satu faktor yang mempengaruhi kondisi kemampuan wajib pajak dalam melaksanakan kewajiban pembayaran pajak daerah dalam rangka mendukung optimalisasi Pendapatan Asli Daerah.
10. Memperkuat basis data administrasi pajak daerah digital melalui cleansing Data NPWPD rutin bagi wajib pajak yang tidak aktif serta memanfaatkan rutinitas pertukaran informasi data perpajakan secara konsisten dan optimal dengan pemerintah pusat melalui DJP.

3.2.2. Arah Kebijakan Belanja Daerah

Belanja Pemerintah Kota Jambi Tahun Anggaran 2026 disusun dengan mempertimbangkan sinergi antara prioritas pembangunan daerah, visi dan misi kepala daerah terpilih, serta arah kebijakan pembangunan nasional sebagaimana diamanatkan dalam Peraturan Presiden Nomor 12 Tahun 2025 tentang RPJMN 2025–2029.

Pengelolaan belanja daerah Tahun 2026 diarahkan untuk mendukung pencapaian sasaran pembangunan daerah yang dilaksanakan secara proporsional, efisien, efektif, transparan, dan akuntabel. Selain memenuhi kewajiban belanja yang bersifat mandatory spending sesuai ketentuan peraturan perundang-undangan, Pemerintah Kota Jambi juga memperkuat orientasi belanja terhadap penyelesaian isu-isu strategis dan penguatan pelayanan dasar.

Sebagai bentuk dukungan terhadap agenda pembangunan nasional dalam RPJMN 2025–2029, Pemerintah Kota Jambi menetapkan arah kebijakan belanja yang responsif terhadap beberapa isu strategis nasional, antara lain:

- Peningkatan kualitas sumber daya manusia (SDM), melalui alokasi belanja pendidikan, termasuk penguatan sarana-prasarana pendidikan dasar, peningkatan kapasitas guru, dan pengurangan disparitas akses pendidikan.

- Penguatan sistem kesehatan daerah**,** melalui pemenuhan belanja sektor kesehatan yang diarahkan pada pemenuhan Standar Pelayanan Minimal (SPM), perluasan cakupan layanan dasar, pengendalian penyakit menular, serta peningkatan kapasitas fasilitas layanan kesehatan tingkat pertama.

- Dukungan terhadap program nasional "Makan Bergizi Gratis", bagi peserta didik PAUD dan SD, sebagai bagian dari intervensi peningkatan gizi anak dan pencegahan stunting, melalui sinergi lintas sektor (pendidikan, kesehatan, dan perlindungan sosial).

- Penanggulangan kemiskinan ekstrem, penguatan jaminan perlindungan sosial daerah, serta peningkatan akses terhadap layanan dasar masyarakat berpenghasilan rendah.

- Pengendalian inflasi dan stabilisasi harga pangan, dengan alokasi belanja pada penguatan cadangan pangan, subsidi distribusi komoditas, serta kemitraan dengan pelaku usaha dan BUMD.

Selain itu, kebijakan belanja daerah juga diarahkan untuk memenuhi Dukungan terhadap prioritas Wali Kota Jambi yang tertuang dalam penjabaran visi dan misi RPJMD 2025–2029 serta penyelesaian isu-isu strategis lokal seperti pengangguran terbuka, ketimpangan wilayah, tata kelola sampah dan banjir, serta penguatan kapasitas kelembagaan daerah.

Dengan arah kebijakan belanja yang terukur dan strategis ini, diharapkan struktur belanja daerah Kota Jambi Tahun 2026 mampu mendorong percepatan transformasi sosial, peningkatan kesejahteraan masyarakat, serta memperkuat daya saing daerah dalam kerangka pembangunan berkelanjutan.

Belanja Daerah adalah semua kewajiban Pemerintah Daerah yang diakui sebagai pengurang nilai kekayaan bersih dalam periode tahun anggaran berkenaan. Belanja Daerah meliputi semua pengeluaran dari Rekening Kas Umum Daerah yang tidak perlu diterima kembali oleh Daerah dan pengeluaran lainnya yang sesuai dengan ketentuan peraturan perundang-undangan diakui sebagai pengurang ekuitas yang merupakan kewajiban daerah dalam 1 (satu) tahun anggaran. Komponen yang mengindikasikan aktivitas dalam struktur Anggaran Pendapatan dan Belanja Daerah (APBD) adalah Belanja Daerah. Komponen ini merupakan pengeluaran dalam rangka penyelenggaraan pemerintahan dan kepentingan pelaksanaan pembangunan daerah yang diklasifikasikan menurut organisasi, fungsi, program dan kegiatan, serta jenis belanja yang pengeluarannya disesuaikan dengan kemampuan dan potensi fiskal daerah. Arah kebijakan belanja daerah disusun berdasarkan prinsip-prinsip penganggaran dengan pendekatan anggaran yang berbasis kinerja, dengan memperhatikan tugas pokok dan fungsi masing-masing Perangkat Daerah, prioritas pembangunan sesuai potensi dan permasalahannya, serta perkiraan situasi dan kondisi pada tahun depan.

Target Belanja Daerah Pemerintah Kota Jambi sampai dengan Perubahan APBD Tahun 2024 adalah sebesar Rp. 1.928.586.899.927,00 dengan capaian realisasi sebesar Rp. 1.800.577.701.737,71 (93,36%) yang terdiri dari Belanja Operasi, Belanja Modal, dan Belanja Tidak Terduga.

Tabel berikut menunjukkan perbandingan target dan realisasi Belanja Daerah Kota Jambi Tahun Anggaran 2023 dengan Tahun 2024.

Tabel 3.15.
Realisasi dan Proyeksi Belanja Daerah
Kota Jambi
Tahun 2023 s.d Tahun 2026

No.	Uraian	JUMLAH			
		REALISASI 2023	REALISASI 2024	APBD 2025	PROYEKSI 2026
2	**BELANJA DAERAH**	**1.720.255.456.671,30**	**1.800.577.701.737,71**	**1.533.636.592.000,00**	**1.676.971.144.000,00**
2.1	**Belanja Operasi**	**1.250.254.714.177,30**	**1.393.256.507.975,11**		
2.1.1	Belanja Pegawai	633.646.621.081,25	756.016.029.498,45		
2.1.2	Belanja Barang dan Jasa	542.691.984.444,05	538.769.637.185,91		
2.1.3	Belanja Bunga	962.846.340,00	0,00		
2.1.4	Belanja Subsidi	1.113.369.872,00	0,00		
2.1.5	Belanja Hibah	66.177.659.650,00	91.639.755.290,75		
2.1.6	Belanja Bantuan Sosial	5.662.232.790,00	6.831.086.000,00		
2.2	**Belanja Modal**	**456.396.183.188,00**	**406.731.036.103,60**		
2.2.1	Belanja Modal Tanah	6.320.000.000,00	1.790.275.000,00		
2.2.2	Belanja Modal Peralatan dan Mesin	110.429.401.429,00	110.768.234.004,92		
2.2.3	Belanja Modal Gedung dan Bangunan	184.015.001.376,00	143.608.534.591,68		
2.2.4	Belanja Modal Jalan, Jaringan, dan Irigasi	151.582.027.590,00	135.593.640.117,00		
2.2.5	Belanja Modal Aset Tetap Lainnya	13.049.752.793,00	14.865.552.390,00		
2.2.6	Belanja Modal Aset Lainnya	0	104.800.000,00		
2.3	**Belanja Tidak Terduga**	**4.604.559.306,00**	**590.157.659,00**		

Sumber: Badan Pengelola Keuangan dan Aset Daerah Kota Jambi Tahun 2025

Dari tabel di atas dapat dilihat bahwa pada Tahun 2024 Realisasi Belanja Operasi adalah sebesar Rp. 1.393.256.507.975,11. Target Belanja Modal pada Tahun 2024 adalah sebesar Rp. 418.935.911.164,00 terealisasi sebesar Rp. 406.731.036.103,60 atau 97,09% serta Target Belanja Tak Terduga pada Tahun 2024 adalah sebesar Rp 5.222.190.507,00 terealisasi sebesar Rp. 590.157.659,00 atau11,30% . Untuk melihat komposisi besaran antara Belanja Operasi, Belanja Modal, dan Belanja Tidak Terduga Pemerintah Kota Jambi Tahun Anggaran 2023, seperti pada gambar di bawah ini.

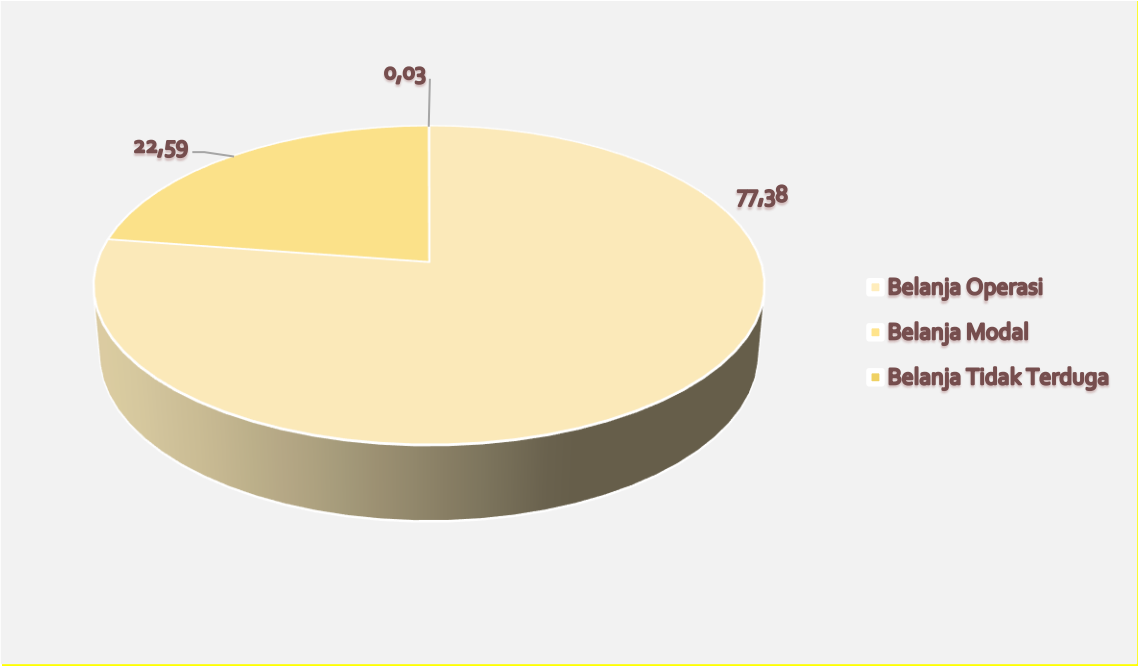

Sumber : Badan Pengelola Keuangan dan Aset Daerah Kota Jambi Tahun 2025

Gambar 3.12.
Komposisi Besaran Belanja Daerah Pemerintah Kota Jambi TA 2024

Dari gambar di atas terlihat bahwa persentase besaran Belanja Operasi Pemerintah Kota Jambi Tahun Anggaran 2024 sebesar 77,38% jauh berada di atas Belanja Modal, Belanja Tidak Terduga dan Belanja Transfer dengan nilai masing-masing sebesar 22,59 % dan 0,03%

Gambar berikut menunjukan Target dan Realisasi Belanja Daerah Kota Jambi T.A 2024.

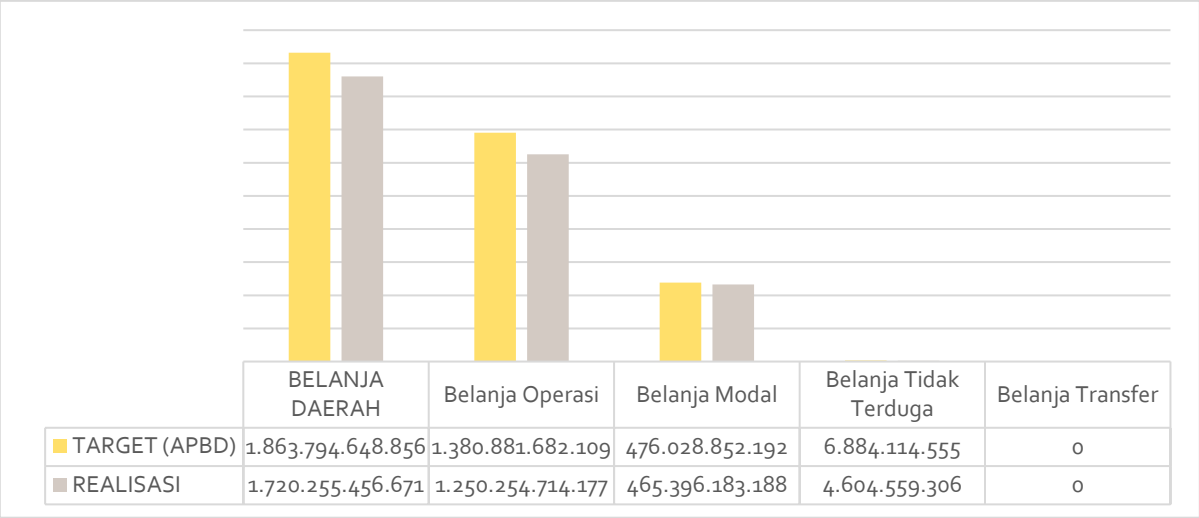

Sumber : Badan Pengelola Keuangan dan Aset Daerah Kota Jambi Tahun 2025

Gambar 3.13.
Target dan Realisasi Belanja Daerah Kota Jambi TA 2024

Belanja Operasi

Belanja Operasi merupakan pengeluaran anggaran untuk kegiatan sehari-hari Pemerintah Daerah yang memberi manfaat jangka pendek. Belanja Operasi pada Tahun 2024 dianggarkan sebesar Rp. 1.504.428.798.256,00 dengan realisasi sebesar Rp. 1.393.256.507.975,11 atau 92,61% dengan rincian pada tabel berikut.

Tabel 3.16.
Perincian Belanja Operasi Pemerintah Kota Jambi
Tahun Anggaran 2024

No	Uraian Belanja	Belanja Operasi		
		Anggaran	Realisasi	%
1.	Belanja Pegawai	803.726.428.338,00	756.016.029.498,45	94,06
2.	Belanja Barang dan Jasa	600.993.424.389,00	538.769.637.185,91	89,65
3.	Belanja Bunga	0,00	0,00	0
4.	Belanja Subsidi	0,00	0,00	0
5.	Belanja Hibah	92.529.313.529,00	91.639.755.290,75	99,04
6.	Belanja Bantuan Sosial	7.179.632.000,00	6.831.086.000,00	95,15
Total Belanja Operasi		**1.504.428.798.256,00**	**1.393.256.507.975,11**	**92,61**

Sumber: Badan Pengelola Keuangan dan Aset Daerah Kota Jambi Tahun 2025

Dari tabel di atas dapat dilihat bahwa pada Tahun Anggaran 2024, Belanja Pegawai dianggarkan sebesar Rp803.726.428.338,00 dan terealisasi sebesar Rp756.016.029.498,45, atau 94,06% dari total anggaran. Sementara itu, Belanja Barang dan Jasa dianggarkan sebesar Rp600.993.424.389,00 dan terealisasi sebesar

Rp538.769.637.185,91, atau 89,65%. Adapun untuk Belanja Bunga dan Belanja Subsidi tidak dianggarkan dan tidak terdapat realisasi pada tahun tersebut.

Untuk Belanja Hibah, Pemerintah Kota Jambi menganggarkan sebesar Rp92.529.313.529,00 dan berhasil direalisasikan sebesar Rp91.639.755.290,75, atau setara 99,04% dari target. Sedangkan Belanja Bantuan Sosial ditetapkan sebesar Rp7.179.632.000,00 dengan realisasi mencapai Rp6.831.086.000,00, atau 95,15% dari anggaran yang direncanakan. Secara keseluruhan, total Belanja Operasi pada Tahun Anggaran 2024 ditargetkan sebesar Rp1.504.428.798.256,00 dengan realisasi mencapai Rp1.393.256.507.975,11, atau 92,61%, yang menunjukkan kinerja penyerapan anggaran operasional yang cukup baik di lingkungan Pemerintah Kota Jambi.

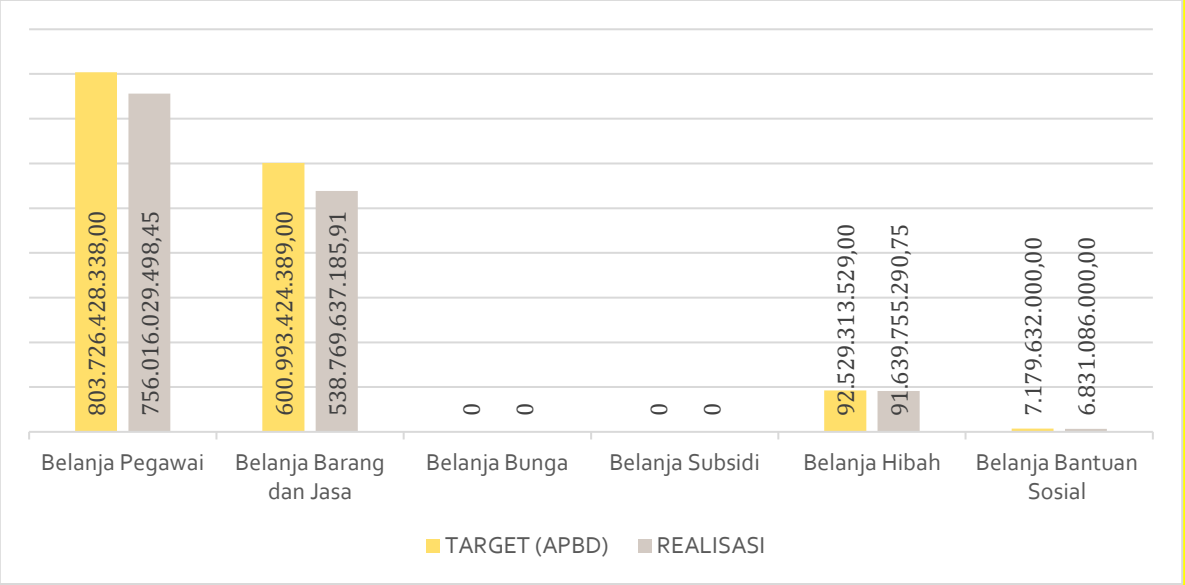

Sumber : Badan Pengelola Keuangan dan Aset Daerah Kota Jambi Tahun 2025

Gambar 3.14.
Target dan Realisasi Belanja Operasi Kota Jambi T.A 2024

Belanja Modal

Belanja Modal merupakan pengeluaran anggaran untuk perolehan aset tetap dan aset lainnya yang memberi manfaat lebih dari 1 (satu) periode akuntansi. Yang meliputi belanja tanah, belanja peralatan dan mesin, belanja gedung dan bangunan, belanja jalan, irigasi dan jaringan, belanja aset tetap lainnya dan belanja aset lainnya. Belanja Modal pada Tahun 2024 dianggarkan sebesar Rp. 418.935.911.164,00 dan dapat direalisasikan sebesar Rp. 406.731.036.103,60

atau 97,77%. Adapun perincian Belanja Modal pada T.A. 2024 dapat dilihat pada tabel berikut:

Tabel 3.17.
Perincian Belanja Modal Pemerintah Kota Jambi Tahun Anggaran 2024

No	Uraian Belanja	Belanja Langsung		
		Anggaran	Realisasi	%
1.	Belanja Modal Tanah	3.212.856.818,00	1.790.275.000,00	55,72
2.	Belanja Modal Peralatan dan Mesin	115.747.578.461,00	110.768.234.004,92	95,70
3.	Belanja Modal Gedung dan Bangunan	147.122.576.033,00	143.608.534.591,68	97,61
4.	Belanja Modal Jalan, Jaringan, dan Irigasi	137.877.857.352,00	135.593.640.117,00	98,34
5.	Belanja Modal Aset Tetap Lainnya	14.865.092.500,00	14.865.552.390,00	100
6	Belanja Modal Aset Lainnya	109.950.000,00	104.800.000,00	95,32
Total Belanja Modal		**418.935.911.164,00**	**406.731.036.103,60**	**97,09**

Sumber: Badan Pengelola Keuangan dan Aset Daerah Kota Jambi Tahun 2025

Dari tabel di atas dapat dilihat bahwa pada Tahun 2024, Anggaran Belanja Modal Tanah sebesar Rp3.212.856.818,00 terealisasi sebesar Rp1.790.275.000,00 atau 55,72%. Belanja Modal Peralatan dan Mesin dianggarkan sebesar Rp115.747.578.461,00 dengan realisasi mencapai Rp110.768.234.004,92 atau 95,70%. Untuk Belanja Modal Gedung dan Bangunan, dianggarkan sebesar Rp147.122.576.033,00 dan terealisasi sebesar Rp143.608.534.591,68, atau 97,61%.

Selanjutnya, Belanja Modal Jalan, Jaringan, dan Irigasi memiliki alokasi anggaran sebesar Rp 137.877.857.352,00 dan realisasi sebesar Rp 135.593.640.117,00, atau 98,34%. Sedangkan Belanja Modal Aset Tetap Lainnya menunjukkan kinerja sempurna dengan realisasi 100%, yakni dari anggaran sebesar Rp14.865.092.500,00 yang terealisasi sepenuhnya. Terakhir, Belanja Modal Aset Lainnya dianggarkan sebesar Rp109.950.000,00 dengan realisasi Rp104.800.000,00, atau 95,32%.

Secara keseluruhan, Total Belanja Modal Pemerintah Kota Jambi Tahun 2024 mencapai Rp418.935.911.164,00, dengan realisasi Rp406.731.036.103,60, atau sebesar 97,09%, menunjukkan efektivitas dan efisiensi pengelolaan belanja modal yang cukup tinggi.

Gambar berikut menunjukan Target dan Realisasi Belanja Modal Kota Jambi T.A 2024.

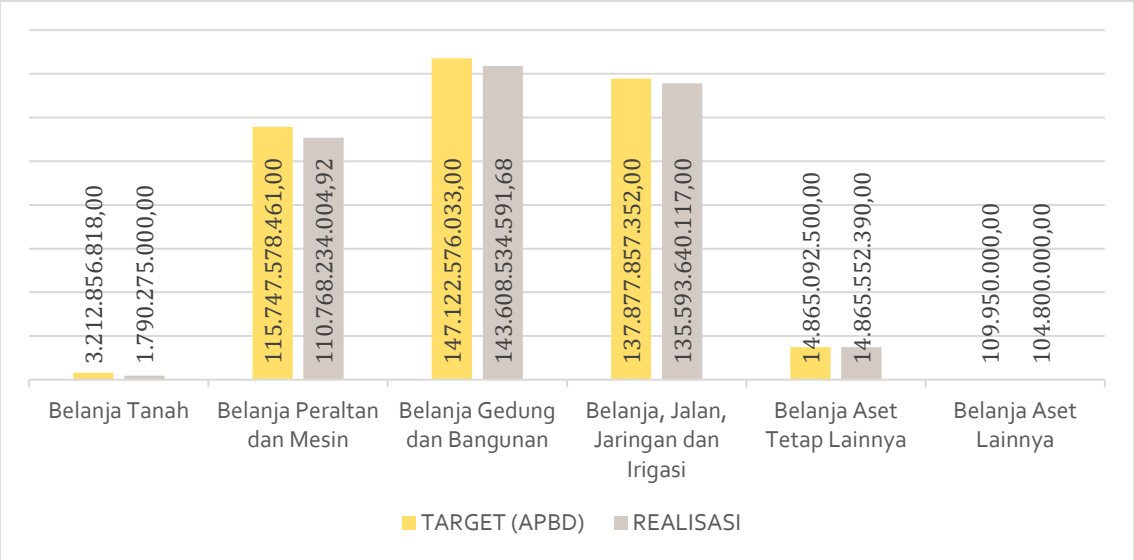

Sumber : Badan Pengelola Keuangan dan Aset Daerah Kota Jambi Tahun 2025

Gambar 3.15.
Target dan Realisasi Belanja Modal Kota Jambi T.A. 2024

Sedangkan untuk melihat persentase distribusi realisasi komponen Belanja Modal Kota Jambi T.A 2024 dapat dilihat pada gambar di bawah ini.

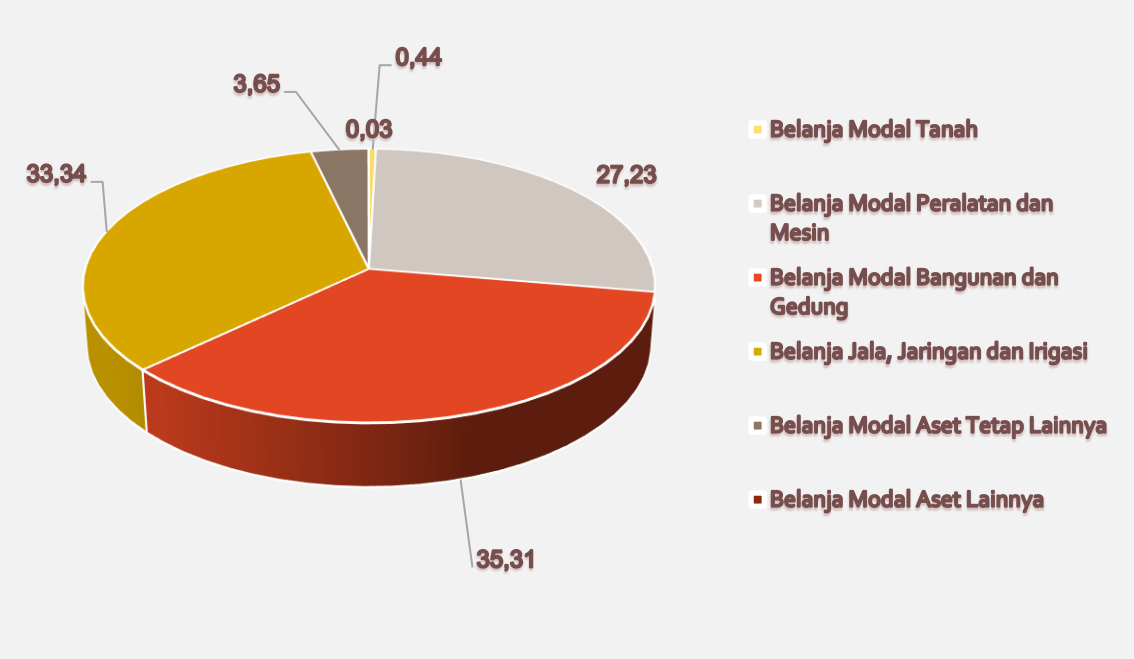

Sumber : Badan Pengelola Keuangan dan Aset Daerah Kota Jambi Tahun 2025

Gambar 3.16.
Persentase Distribusi Realisasi Komponen Belanja Modal
Terhadap Total Belanja Modal Kota Jambi T.A 2024

Belanja Tidak Terduga

Belanja tidak terduga merupakan pengeluaran anggaran atas Beban APBD untuk keperluan darurat termasuk keperluan mendesak yang tidak dapat diprediksi sebelumnya. Belanja Tidak Terduga pada Tahun 2024 dianggarkan sebesar Rp. 5.222.190.507,00 dan dapat direalisasikan sebesar Rp. 590.157.659,00 atau 11,30%. Adapun perincian Belanja Tidak Terduga pada T.A. 2024 dapat dilihat pada gambar berikut:

Tabel 3.18.
Perincian Belanja Tidak Terduga Pemerintah Kota Jambi
Tahun Anggaran 2024

No	Uraian Belanja	Belanja Langsung		
		Anggaran	Realisasi	%
1.	Belanja Tidak Terduga	5.222.190.507,00	590.157.659,00	11,30
Total Belanja Tidak Terduga		**5.222.190.507,00**	**590.157.659,00**	**11,30**

Sumber: Badan Pengelola Keuangan dan Aset Daerah Kota Jambi Tahun 2025

3.2.3. Pembiayaan Daerah

Pembiayaan daerah meliputi penerimaan daerah dan pengeluaran pembiayaan. Kebijakan pembiayaan yang timbul karena jumlah pengeluaran lebih besar daripada penerimaan sehingga terdapat deficit. Sumber penerimaan daerah berasal dari penggunaan Silpa, koreksi kesalahan pembukuan tahun sebelumnya, penerimaan pinjaman daerah, Pengeluaran Pembiayaan meliputi penerimaan penyertaan modal pemerintah daerah, pembayaran utang kepada pihak ketiga, Kebijakan pembiayaan yang timbul karena jumlah pengeluaran lebih besar daripada penerimaan sehingga terdapat defisit. Selisih antara penerimaan daerah dengan pengeluaran pembiayaan disebut dengan Pembiayaan Netto.

Pada tahun 2024, struktur pembiayaan daerah untuk sumber penerimaan berasal dari Sisa Lebih Perhitungan Anggaran Daerah Tahun Sebelumnya. Sedangkan untuk pengeluaran pembiayaan terdapat Penyertaan Modal Pemerintah Daerah. Untuk lebih jelasnya dapat dilihat pada tabel di bawah ini.

Tabel 3.19.
Realisasi dan Proyeksi Pembiayaan Daerah
Kota Jambi
Tahun 2023 s.d Tahun 2026

No.	Uraian	JUMLAH			
		REALISASI 2023	REALISASI 2024	APBD 2025	PROYEKSI 2026
3	**PEMBIAYAAN**				
3.1	**PENERIMAAN PEMBIAYAAN**	**188.086.807.973,72**	**52.052.194.988,66**	**50.000.000.000**	**10.500.000.000**
3.1.1	Penggunaan SiLPa	188.042.742.567,72	52.052.194.988,66	50.000.000.000	10.500.000.000
3.1.2	Koreksi Kesalahan Pembukukan Tahun Sebelumnya	44.065.406,00	0	0	0
3.1.3	Pinjaman Dalam Negeri – Lembaga Keuangan Bukan Bank	0	0	0	0
3.2	**PENGELUARAN PEMBIAYAAN**	**78.522.740.000**	**5.000.000.000,00**	**0**	**0**
3.2.1	Penyertaan Modal Pemerintah Daerah	10.000.000.000	5.000.000.000,00	0	0
3.2.2	Pembayaran Pokok Pinjaman Dalam Negeri-Lembaga Keuangan Bukan Bank	68.522.740.000	0	**0**	**0**
	PEMBIAYAAN NETTO	**109.564.067.973,72**	**47.052.194.988,66**	**50.000.000.000**	**10.500.000.000**

Sumber: Badan Pengelola Keuangan dan Aset Daerah Kota Jambi Tahun 2025

BAB IV
SASARAN DAN PRIORITAS PEMBANGUNAN DAERAH

4.1 TUJUAN DAN SASARAN PEMBANGUNAN

Penyusunan RKPD Tahun 2026 dilaksanakan secara simultan dengan proses penyusunan RPJMD, serta mempedomani visi, misi, dan program Kepala Daerah dan Wakil Kepala Daerah terpilih hasil Pemilihan Kepala Daerah Tahun 2024. Penyelarasan ini penting untuk memastikan kesinambungan pembangunan sekaligus akselerasi pencapaian sasaran pembangunan jangka menengah. Oleh karena itu, penyusunan Rencana Kerja Pemerintah Daerah (RKPD) Kota Jambi Tahun 2026 dilakukan dengan mengacu dan mempedomani arah kebijakan dan program prioritas pembangunan sebagaimana termuat dalam dokumen RPJMD. Dalam konteks ini, tujuan dan sasaran pembangunan daerah tahun 2026 dirumuskan secara terarah dan terukur guna mendukung pencapaian visi pembangunan jangka menengah daerah, serta memastikan konsistensi antara perencanaan tahunan dan perencanaan lima tahunan. Penjabaran tujuan dan sasaran pembangunan daerah pada RKPD Tahun 2026 juga memperhatikan dinamika pembangunan terkini serta isu-isu strategis yang berkembang, baik di tingkat lokal, regional, maupun nasional.

Sesuai dengan Undang-Undang Nomor 23 Tahun 2014 tentang Pemerintahan Daerah, dokumen RPJMD merupakan penjabaran visi, misi dan program Kepala Daerah terpilih yang memuat tujuan, sasaran, strategi, arah kebijakan pembangunan Daerah. Dalam konteks penyusunan perencanaan pembangunan, berdasarkan Undang-Undang Nomor 25 Tahun 2004 tentang Sistem Perencanaan Pembangunan Nasional, terdapat 5 (lima) prinsip pendekatan dalam penyusunan dokumen pembangunan yaitu (1) pendekatan perencanaan teknokratik, (2) pendekatan perencanaan politik, (3) pendekatan perencanaan partisipatif, (4) pendekatan perencanaan dari bawah (*bottom up*) dan (5) pendekatan perencanaan dari atas (*top down*).

Sasaran dan prioritas pembangunan daerah Kota Jambi Tahun 2026 disusun berdasarkan isu dan permasalahan utama Kota Jambi serta mengacu pada

Rancangan RPJMD Kota Jambi Tahun 2025-2029 dan Rencana Pembangunan Jangka Panjang Daerah (RPJPD) Kota Jambi Tahun 2025-2045.

Penyusunan prioritas pembangunan RKPD Kota Jambi dilaksanakan dengan prinsip-prinsip pendekatan yang didasarkan pada kriteria-kriteria antara lain (1) Kesesuaian dengan dokumen perencanaan; (2) Urgensitas penanganan isu;dan (3)Peningkatan atas kualitas pelayanan publik. Selain kriteria tersebut penyusunan prioritas dirumuskan dengan memperhatikan (1) Visi Pembangunan Kota Jambi sebagaimana RPMD Kota Jambi Tahun 2025-2029, (2) Isu Strategis, dan (3) Prioritas program-program pembangunan baik di tingkat Provinsi Jambi maupun Tingkat Nasional.

Visi pembangunan daerah sebagaimana RPJMD Kota Jambi Tahun 2025-2029 yaitu *"MEWUJUDKAN KOTA PERDAGANGAN DAN JASA YANG BERSIH, AMAN, HARMONIS, AGAMIS, INOVATIF DAN SEJAHTERA".*

Visi tersebut mengandung makna:

Bersih	:	Mengandung makna mempertahankan daya dukung dan kelestarian lingkungan hidup, pengelolaan sumberdaya dan pemanfaatan energi terbarukan dengan terus memperkuat sistem perkotaan yang merata dan terintegrasi;
Aman	:	Mengandung makna menciptakan suasana kota yang tertib, aman, dan nyaman dalam mendukung kehidupan masyarakat
Harmonis	:	Mengandung makna menciptakan kesimbangan antara pembangunan ekonomi, sosial, dan lingkungan guna memperhitungkan kependingan jangka panjang dan kesejahteraan generasi mendatang;
Agamis	:	Mengandung makna meningkatkan kualitas akhlak masyarakat dan memperkuat budaya serta kearifan lokal sebagai identitas, daya tarik, dan potensi wisata;
Inovatif	:	Mengandung makna memperkuat kreatifitas, inovasi, pemanfaatan teknologi, dan informasi dalam meningkatkan pelayanan serta perwujudan kota pintar melalui pemerintahan yang baik;dan
Sejahtera	:	Mengandung makna mewujudkan SDM yang berdaya saing untuk peningkatan kesejahteraan masyarakat

Untuk mewujudkan Visi tersebut maka dijabarkan kedalam Misi yang menjadi pedoman bagi Pembangunan Kota Jambi, yaitu:

1. Penguatan Kualitas Sumber Daya Manusia
2. Penguatan Kapasitas Ekonomi perkotaan
3. Penguatan Tata Kelola Pemerintah yang Baik
4. Penguatan Ketertiban dan Ketentraman Lingkungan serta Partisipasi Masyarakat dalam Pembangunan
5. Penguatan Pengelolaan Infrastruktur dan Lingkungan Hidup yang Merata, Berkualitas dan Berkelanjutan.

Dalam upaya pencapaian tema pembangunan Kota Jambi sebagaimana tertuang dalam Rancangan RPJMD Kota Jambi Tahun 2025-2029, maka Tujuan dan Sasaran Pembangunan dalam RKPD Kota Jambi Tahun 2026 adalah sebagaimana tabel berikut:

TABEL 4.1.
Tujuan Dan Sasaran Jangka Menengah Pemerintah
Kota Jambi Tahun 2025-2029

No	MISI	TUJUAN	INDIKATOR TUJUAN	SASARAN	INDIKATOR SASARAN	Target Capaian 2026	OPD
1	*2*	*3*	*4*	*5*	*6*	*7*	*8*
1	Penguatan Kualitas Sumberdaya Manusia	Terwujudnya Sumber Daya Manusia yang Agamis, Berkarakter dan Berdaya Saing	Indeks Pembangunan Manusia	Peningkatan Derajat Kesehatan	Umur Harapan Hidup (UHH)	75,56	DINKES
				Peningkatan Kualitas dan Aksesibilitas Pendidikan	Harapan Lama Sekolah (HLS)	15,69	DISDIK
					Rata-rata Lama Sekolah (RLS)	11,64	DISDIK
				Penurunan Prevelensi Stunting	Prevelensi Stunting	8,75	DINKES
				Meningkatnya peran pemuda dalam pembangunan dan prestasi olahraga	Indeks Pembangunan Pemuda	59,5	DISPORA
				Penurunan Angka Kemiskinan	Persentase Penduduk Miskin	7,19 - 7,00	DINSOS
				Peningkatan Ketahanan Pangan	Indeks Ketahanan Pangan	86,52	DPKP
				Tercapainya Peningkatan Keluarga yang Berkualitas	Indeks Pembangunan Keluarga (I Bangga)	69,1	DPPKB
2	Penguatan Kapasitas Ekonomi Perkotaan	Terjaganya Pertumbuhan Ekonomi	Laju Pertumbuhan Ekonomi	Meningkatnya Pertumbuhan Sektor Tersier	Kontribusi Sektor tersier terhadap PDRB	79.43	DPK
				Peningkatan realisasi Investasi	Realisasi Investasi (Miliar)	1.509	DPMPTSP
				Terkendalinya Inflasi	Laju Inflasi	1.50-3.50	DPP
				Penurunan Gini Ratio	Gini Ratio	0,375-0.395	DTKKUKM
				Penurunan Pengangguran	Tingkat Pengangguran Terbuka	6,95	DTKKUKM
				Peningkatan Daya Saing Daerah	Indeks Daya Saing Daerah	4.13	BAPPEDA
3	Penguatan Tata Kelola	Meningkatnya Kinerja Penyelenggaraan	Indeks Reformasi Birokrasi	Meningkatkan Profesionalisme ASN, akuntabilitas kinerja	Indeks Pemerintah Digital	1.2	DISKOMINFO
					Indeks Profesionalitas ASN	78	BKPSDMD

No	MISI	TUJUAN	INDIKATOR TUJUAN	SASARAN	INDIKATOR SASARAN	Target Capaian 2026	OPD
1	*2*	*3*	*4*	*5*	*6*	*7*	*8*
	Pemerintahan Yang Baik.	Pemerintahan dan Pelayanan Publik		pemerintah dan pelayanan publik berbasis TIK	Nilai SAKIP	69,74	BAG. ORGANISASI
					Nilai Maturitas Penyelenggaraan SPIP	3,289	INSPEKTORAT
					Indeks Pelayanan Publik (IPP)	3,98	BAG. ORGANISASI
					Indeks Inovasi Daerah	68.00	BAPPEDA
				Meningkatnya kinerja Pengelolaan Keuangan Daerah	Indeks Pengelolaan Keuangan Daerah (IPKD)	73,00	BPKAD
					Realisasi Pendapatan Asli Daerah (PAD)	640.27	BPPRD
4	Penguatan Ketertiban dan Ketentraman Lingkungan serta partisipasi Masyarakat dalam Pembangunan	Meningkatnya Ketertiban, Ketentraman Umum, Perlindungan Masyarakat dan Partisipasi Masyarakat dalam Pembangunan	Indeks Harmoni Indonesia	Meningkatnya ketentraman dan ketertiban kehidupan bermasyarakat	Indeks Penyelenggaraan Trantibumlinmas	73	SATPOL PP, DISDAMKAR, BPBD
					Indeks Harmoni Religius	6,2	BKBP
				Meningkatnya Pemberdayaan Masyarakat, Perempuan dan Perlindungan Anak	Persentase Partisipasi Masyarakat dalam Pembangunan	100	DPPMPA, KECAMATAN
					Indeks Pembangunan Gender (IPG)	95,48	DPMPPA
					Indeks Perlindungan Anak (IPA)	71	DPMPPA
5	Penguatan Pengelolaan Infrastruktur dan Lingkungan Hidup yang merata, berkualitas, dan berkelanjutan	Terwujudnya Aksesibilitas dan Kapabilitas Utilitas Perkotaan dan Lingkungan Hidup yang Berkelanjutan	Indeks Kepuasan Layanan Infrastruktur (IKLI)	Peningkatan kinerja layanan Infrastruktur Perkotaan yang terintegrasi dan Berketahanan Iklim	Indeks Kepuasan Kinerja layanan Pekerjaan Umum	7,18	DPUPR
					Indeks Kualitas Lingkungan Hidup (IKLH)	65,18	DLH
					Indeks Kepuasan Kinerja layanan Perumahan dan Permukiman	8,72	DPRKP
					Porsi EBT dalam Bauran Energi (%)	N/A	BAG. PEREKONOMIAN
					Tingkat Pelayanan Jalan	0.56 (C)	DISHUB

4.2 PRIORITAS DAN SASARAN PEMBANGUNAN TAHUN 2026

Berdasarkan RPJMN Tahun 2025-2029, kebijakan pembangunan nasional diarahkan pada upaya pencapaian visi dan misi pembangunan nasional tahun 2025-2029. Visi *"BERSAMA INDONESIA MAJU MENUJU INDONESIA EMAS 2045"*, yang dilakukan melalui **delapan** misi pembangunan (Asta Cita) yaitu:

1. Memperkokoh ideologi Pancasila, demokrasi dan Hak Asasi Manusia (HAM)
2. Memantapkan sistem pertahanan keamanan negara dan mendorong kemandirian bangsa melalui swasembaday pangan, energi, air, ekonomi syariah, ekonomi digital, ekonomi hijau, dan ekonomi biru
3. Melanjutkan pengembangan infrastruktur dan meningkatkan lapangan kerja yang berkualitas, mendorong kewirausahaan, mengembangkan industri kreatif serta mengembangkan agromaritim industri di sentra produksi melalui peran aktif koperasi
4. Memperkuat pembangunan sumber daya manusia (SDM), sains, teknologi, pendidikan, kesehatan, prestasi olahraga, kesetaraan gender, serta penguatan peran perempuan, pemuda (generasi milenial dan generasi Z), dan penyandang disabilitas.
5. Melanjutkan hilirisasi dan mengembangkan industri berbasis sumber daya alam untuk meningkatkan nilai tambah di dalam negeri
6. Membangun dari desa dan dari bawah untuk pertumbuhan ekonomi, pemerataan ekonomi, dan pemberantasan kemiskinan
7. Memperkuat reformasi politik hukum, dan birokrasi, serta memperkuat pencegahan dan pemberantasan korupsi, narkoba, judi dan penyelundupan
8. Memperkuat penyelarasan kehidupan yang harmonis dengan lingkungan, alam dan budaya, serta peningkatan toleransi antarumat beragama untuk mencapai masyarakat yang adil dan makmur.

Asta Cita memuat 17 program prioritas presiden yang mencakup rencana pembangunan diberbagai sektor serta langkah-langkah berupa Program Hasil Terbaik Cepat/Quick Wins. Untuk menjawab permasalahan serta tantang utama secara cepat, tepat dan terukur, maka dilakukan lah upaya-upaya tersebut. 17 Program Prioritas Presiden tersebut ialah:

1. Mencapai Swasembada Pangan, Energi, dan Air
2. Penyempurnaan Sistem Penerimaan Negara

3. Reformasi Politik, Hukum dan Birokrasi
4. Pencegahan dan Pemberantasan Korupsi
5. Pemberantasan Kemiskinan
6. Pencegahan dan Pemberantasan Narkoba
7. Menjamin Tersedianya Pelayanan Kesehatan bagi Seluruh Rakyat Indonesia: Peningkatan BPJS Kesehatan dan Penyediaan Obat untuk Rakyat
8. Penguatan Pendidikan, Sains, dan Teknologi serta Digitalisasi
9. Penguatan Pertahanan dan Keamanan Negara dan Pemeliharaan Hubungan Internasional yang Kondusif
10. Penguatan Kesetaraan Gender dan Perlindungan Hak Perempuan, Anak serta Penyandang Disabilitas
11. Menjamin Pelestarian Lingkungan Hidup
12. Menjamin Ketersediaan Pupuk, Benih, dan Pestisida Langsung ke Petani
13. Menjamin Pembangunan Hunian Berkualitas Terjangkau Bersanitasi Baik untuk Masyarakat Perdesaan/Perkotaan dan Rakyat yang membutuhkan
14. Melanjutkan Pemerataan Ekonomi dan Penguatan UMKM melalui Program Kredit Usaha dan Pembangunan Ibu Kota Nusantara (IKN) serta Kota-Kota Inovatif-Karakteristik-Mandiri Lainnya.
15. Melanjutkan Hiliisasi dan Industrialisasi Berbasis Sumber Daya Alam (SDA), termasuk Sumber Daya Maritim untuk membuka Lapangan Kerja yang Seluas-luasnya dalam Mewujudkan Keadilan Ekonomi
16. Memastikan Kerukunan Antarumat Beragama, Kebebasan Beribadah, Pendirian dan Perawatan Rumah Ibadah
17. Pelestarian Seni Budaya, Peningkatan Ekonomi Kreatif, dan Peningkatan Prestasi Olahraga.

8 (delapan) Program Hasil Terbaik Cepat (PHTC), diantaranya:

1. Memberikan Makan Siang dan susu gratis di sekolah dan pesantren, serta bantuan gizi untuk anak balita dan ibu hamil
2. Menyelenggarakan pemeriksaan kesehatan gratis, menuntaskan kasus TBC, dan membangun Rumah Sakit lengkap berkualitas di Kabupaten
3. Mencetak dan meningkatkan produktivitas lahan pertanian dengan lumbung pangan desa, daerah, dan nasional
4. Membangun sekolah-sekolah unggul terintegrasi di setiap kabupaten, dan memperbaiki sekolah-sekolah yang perlu di renovasi
5. Melanjutkan dan menambahkan programkartu-kartu kesejahteraan sosial serta kartu usaha untuk menghilangkan kemiskinan absolut

6. Menaikan gaji ASN (terutama guru, dosen, tenaga kesehatanm dan penyuluh), TNI/POLRI, dan pejabat negara
7. Melanjutkan pembangunan infrastruktur desa dan kelurahan, Bantuan Langsung Tunai (BLT), dan menjamin penyediaan rumah murah bersanitasi baik untuk yang membutuhkan, terutama generasi milenial, generasi Z, dan masyarakat berpenghasilan rendah (MBR)
8. Mendirikan Badan Penerimaan Negara dan Meningkatkan rasio penerimaan negara terhadap Produk Domestik Bruto (PDB) ke 23%.

Arah kebijakan pembangunan nasional merupakan pedoman untuk merumuskan prioritas dan sasaran pembangunan nasional serta rencana program dan kegiatan pembangunan daerah yang dilakukan melalui pendekatan politik, teknokratik, partisipatif, *bottom up* dan *top down*. Keberhasilan pembangunan nasional adalah keberhasilan dari pencapaian semua sasaran dan prioritas serta program dan kegiatan pembangunan daerah yang ditetapkan dalam RKPD dan dilaksanakan secara nyata oleh semua pemangku kepentingan.

Sesuai dengan Tema RKP Tahun 2026: **"Kedaulatan Pangan dan Energi serta Ekonomi yang Produktif dan Inklusif"**, maka sasaran pembangunan diarahkan kepada:

1. Pertumbuhan Tinggi Berkelanjutan
2. Penurunan Kemiskinan
3. Sumber Daya Manusia Berkualitas

Sesuai dengan Tema RKP Tahun 2026 maka sasaran dan target yang harus dicapai Pemerintah Pusat pada akhir tahun 2026, antara lain antara lain meliputi :

1.	Pertumbuhan Ekonomi (%)	: 5,8-6,3
2.	Penurunan Intensitas Emisi GRK (%)	: 37,14
3.	GNI Per Capita	: 5.870
4.	Indeks Kualitas Lingkungan Hidup	: 76,67
5.	Kemiskinan Ekstrem (%)	: 0
6.	Tingkat Kemiskinan (%)	: 6,5-7,5
7.	Tingkat Pengangguran Terbuka (%)	: 4,44 – 4,96
8.	Rasio Gini	: 0,377 – 0,380
9.	Indeks Modal Manusia	: 0,57

Pembangunan Kota Jambi merupakan bagian yang tidak terpisahkan dari pembangunan Pemerintah Provinsi Jambi dan Pembangunan Nasional. Oleh karena

itu prioritas pembangunan Kota Jambi yang dirumuskan harus saling bersinergi dan berkesinambungan dengan prioritas pembangunan baik ditingkat provinsi maupun tingkat nasional. Tema pembangunan Kota Jambi pada tahun perencanaan 2026 adalah "***TRANSFORMASI PEMBANGUNAN UNTUK PERTUMBUHAN DAN KEBERLANJUTAN***".

RKPD Kota Jambi Tahun 2026 mengacu pada Rancangan RPJMD Kota Jambi Tahun 2025-2029 yang telah mengakomodir visi misi Kepala Daerah Terpilih dan RPJPD Kota Jambi Tahun 2025-2045. Penyusunan RKPD Kota Jambi Tahun 2026 bersamaan dengan disusunnya RPJMD Kota Jambi Tahun 2025-2029.

4.2.1 Prioritas Pembangunan Provinsi Jambi Tahun 2026

Tema Rencana Pembangunan Provinsi Jambi sebagaimana tertuang dalam RKPD Provinsi Jambi Tahun 2026 adalah **"Peningkatan Produktivitas untuk Percepatan Pertumbuhan Ekonomi Inklusif, Berkelanjutan dan Berdaya Saing"** dengan prioritas yaitu:

1. Pembangunan Ekonomi yang progresif, inklusif dan berkelanjutan
2. Pembangunan Sumber Daya Manusia, Sosial dan Budaya yang merata dan berkeadilan
3. Peningkatan dan Pemerataan Layanan infrastruktur daerah
4. Tata Kelola Pemerintahan yang Adaptif dan Demokratis
5. Resiliensi terhadap bencana dan perubahan iklim

Tabel 4.2.
Prioritas Pembangunan Provinsi Jambi dan Arah Kebijakan

NO	PRIORITAS PEMBANGUNAN PROVINSI JAMBI	ARAH KEBIJAKAN
1	Pembangunan Ekonomi yang progresif, inklusif dan berkelanjutan	a. Meningkatkan niai tambah pertanian, kehutanan dan perikanan melalui peningkatan produktivitas dan teknologi pengolahan rendah karbon b. Pengembangan sektor pariwisata, industri kreatif dan koperasi sektor produksi c. Peningkatan nilai tambah industri pengolahan d. Pengembangan ekosistem pekerjaan hijau serta pengembangan kompetensi tenaga kerja hijau e. Peningkatan penggunaan energi baru terbarukan f. Meningkatkan investasi daerah

NO	PRIORITAS PEMBANGUNAN PROVINSI JAMBI	ARAH KEBIJAKAN
2	Pembangunan Sumber Daya Manusia, Sosial dan Budaya yang merata dan berkeadilan	a. Pemerataan akses dan kualitas layanan pendidikan b. Pemerataan akses dan kualitas layanan kesehatan dan gizi mayarakat c. Meningkatkan kualitas pemuda serta pemenuhan dan perlindungan hak perempuan dan anak d. Meningkatkan kapasitas inovasi daerah e. Optimalisasi nilai budaya serta peran keluarga dalam pembangunan karakter
3	Peningkatan dan Pemerataan Layanan Infrastruktur Daerah	a. Peningkatan dan pemerataan layanan infrastrukturdasar b. Penguatan infrastruktur konektivitas dan sarana penunjang logistik daerah c. Memperluas akses terhadap air minum dan sanitasi layak d. Penanganan permukiman kumuh
4	Tata Kelola Pemerintahan yang Adaptif dan Demokratis	a. Meningkatkan akuntabilitas dan kualitas layanan publik berbasis teknologi informasi b. Penerapan manajemen resiko c. Peningkatan kualitas ASN berbasis merit d. Optimalisasi Pendapatan Daerah e. Peningkatan partisipasi aktif masyarakat dalam penyusunan kebijakan daerah
5	Resiliensi terhadap Bencana dan Perubahan Iklim	a. Meningkatkan kolaborasi dalam pengurangan resiko bencana dan mitigasi bencana b. Mendorong implementasi perhutanan sosial lebih diperluas c. Pengendalian pencemaran dan perusakan lingkungan hidup d. Meningkatkan kerjasama dalam penurunan emisi Gas Rumah Kaca (GRK)

4.2.2 Keterkaitan Prioritas Pembangunan Daerah, Provinsi Jambi dan Nasional

Dalam penetapan prioritas Pembangunan Daerah Tahun 2026, telah diselaraskan dengan kebijakan Rancangan RPJMD Kota Jambi Tahun 2025-2029, mendukung prioritas pembangunan Provinsi Jambi dan Nasional Tahun 2026, serta diharapkan mampu menjawab permasalahan dan isu strategis daerah.

Tabel 4.3.
Keselarasan Tema Pembangunan
Kota Jambi, Provinsi Jambi dan Nasional
Tahun 2026

TEMA PEMBANGUNAN NASIONAL TAHUN 2026	TEMA RKPD PROVINSI JAMBI TAHUN 2026	TEMA RKPD KOTA JAMBI TAHUN 2026
Kedaulatan Pangan dan Energi serta Ekonomi yang Produktif dan Inklusif	Peningkatan Produktivitas untuk Percepatan Pertumbuhan Ekonomi Inklusif, Berkelanjutan dan Berdaya Saing	Transformasi Pembangunan untuk Pertumbuhan dan Keberlanjutan

Berdasarkan kondisi perekonomian, Pemerintah Nasional dan Provinsi Jambi telah menetapkan target Indikator Kinerja Makro Tahun 2026 yang perlu diselaraskan oleh Pemerintah Kota Jambi dengan memperhatikan dokumen Rancangan RPJMD Kota Jambi 2025-2029 dan RPJPD Kota Jambi Tahun 2025-2045. Keselarasan Indikator Kinerja Makro Kota Jambi, Provinsi Jambi dan Nasional Tahun 2026 dapat dilihat pada tabel berikut:

Tabel 4.4
Keselarasan Sasaran Indikator Makro
Kota Jambi, Provinsi Jambi dan Nasional Tahun 2026

INDIKATOR	Target		
	Nasional	Prov. Jambi	Kota Jambi
Laju Pertumbuhan Ekonomi (%)	5,8-6,3	4,8-5,4	6,25 – 5,75
PDRB Per Kapita (juta)	5.870		86,80
Kontribusi PDRB Kota			13,95
Tingkat Kemiskinan (%)	6,5-7,5	6,25-6,76	7,19 - 7,00
Tingkat Pengangguran terbuka (%)	4,44-4,96	4,2-4,4	6,95
Gini Rasio	0,377-0,380	0,314-0,32	0,315-0,325
Indeks Modal/Pembangunan Manusia	0,57	0,56	81,14
Persentase / Penurunan Intensitas Emisi GRK (ton CO2eq)	37,14	77,12-79,29	11,00 Juta
Indeks Kualitas Lingkungan Hidup	76,67	73,92	65,18

4.2.3 Prioritas Pembangunan Kota Jambi Tahun 2026

Prioritas pembangunan Kota Jambi untuk tahun 2026 berdasarkan Rancangan RPJMD Kota Jambi 2025-2029 dan gambaran keterkaitan antara Prioritas Pembangunan yang tertuang dalam Rancangan RPJMD dengan prioritas pembangunan yang akan dilaksanakan pada tahun 2026.

Tabel 4.5
Prioritas Pembangunan dan Arah Kebijakan Kota Jambi

NO	PRIORITAS PEMBANGUNAN KOTA JAMBI	ARAH KEBIJAKAN
1	Peningkatan Kualitas Infrastruktur Perkotaan Yang Berkelanjutan	- Pemenuhan kebutuhan dan kualitas kinerja infrastruktur kota untuk mendukung ekonomi dan sosial yang sekaligus adaptif terhadap perubahan iklim - Meningkatkan infrastruktur dan SDM pelayanan publik di Mall Pelayanan Publik, Kantor Kecamatan, dan Kantor Kelurahan
2	Peningkatan Kualitas Sumber Daya Manusia	- Meningkatkan akses pendidikan dan kesehatan yang berkualitas dan merata, meningkatkan kemampuan

NO	PRIORITAS PEMBANGUNAN KOTA JAMBI	ARAH KEBIJAKAN
		ekonomi masyarakat miskin agar lebih berdaya dalam meningkatkan kualitas individu dalam keluarga - Meningkatkan kegiatan pendidikan perencanaan keluarga, pengasuhan anak, pembinaan remaja, hingga peningkatan kesejahteraan keluarga
3	Peningkatan Pemberdayaan Masyarakat	- Peningkatan pemberdayaan perempuan dalam kegiatan sosial, budaya, ekonomi, pemerintahan dan politik. - Meningkatkan kepedulian dan kemandirian masyarakat dalam penciptaan keamanan dan kenyamanan lingkungan melalui Siskamling dan platform digital pelaporan secara *online*
4	Peningkatan Produktivitas, Pengembangan Pariwisata Dan Investasi Daerah	Meningkatkan kontribusi sektor ekonomi yang sejalan dengan sektor-sektor ekonomi dominan di Kota Jambi debfab Penyiapan, penataan ruang pusat-pusat ekonomi dan budaya kota berdasarkan Rencana Tata Ruang Wilayah Kota
5	Good Governance	- Peningkatan pengawasan dan evaluasi penyelenggaraan pemerintahan dan pembangunan daerah - Peningkatan kerjasama pelatihan penyelenggaraan pembangunan bagi ASN
6	Ketenteraman Dan Ketertiban Umum	Mendorong peningkatan kolaborasi penciptaan pengamanan lingkungan dengan instansi penegak hukum.

Untuk mewujudkan kebijakan dan sasaran misi-misi yang telah dijelaskan sebelumnya, maka disusunlah program-program pembangunan beserta indikator kinerja pembangunan. Capaian tersebut ditargetkan dapat ditempuh ke dalam target tahunan, sehingga kinerja pembangunan yang akan diimplementasikan oleh masing-masing OPD dapat terukur, terarah dan terkendali dalam rangka mewujudkan perencanaan pembangunan yang berkelanjutan dan dapat dipertanggungjawabkan.

Tabel 4.6
Isu Strategis dan Permasalahan Pembangunan Kota Jambi

NO	ISU STRATEGIS	PERMASALAHAN PEMBANGUNAN
1	Kualitas dan Daya Saing Sumber Daya Manusia	a. Belum optimalnya pelayanan pendidikan pada seluruh satuan pendidikan (PAUD dan Pendidikan Dasar) b. Perlunya peningkatan dan pemerataan aksesibilitas pelayanan pendidikan c. Belum optimalnya derajat kesehatan masyarakat di wilayah Kota Jambi d. Rendahnya daya saing tenaga kerja karena kompetensi belum sesuai kebutuhan e. Tingginya kasus kekerasan terhadap perempuan dan anak

NO	ISU STRATEGIS	PERMASALAHAN PEMBANGUNAN
2	Peningkatan Kesejahteraan Masyarakat	a. Tingginya tingkat ketimpangan masyarakat b. Menurunnya pertumbuhan ekonomi akibat rendahnya investasi c. Rendahnya daya saing UMKM d. Masih rendahnya dukungan terhadap ekonomi kreatif e. Belum optimalnya penataan pasar dan pedagang kaki lima f. Rendahnya daya saing tenaga kerja g. Belum optimalnya sistem ketahanan pangan berbasis pekarangan/urban farming
3	Kualitas Pelayanan Publik dan Praktik Good Corporate Governance dalam Pemerintahan Daerah	a. Belum optimalnya kualitas pelayanan publik, yang disebabkan oleh belum terintegrasinya sistem informasi manajemen dan belum optimalnya kualitas dan sistem pelayanan publik. b. Belum optimalnya kinerja pemerintah daerah yang disebabkan oleh belum optimalnya pengawasan pelaksanaan pembangunan daerah, belum optimalnya kualitas perencanaan, belum terpenuhinya kebutuhan pegawai dan belum optimalnya implementasi peraturan daerah. c. Belum terpenuhinya kebutuhan regulasi untuk penyelenggaraan pemerintahan. d. Tingginya ketergantungan daerah terhadap sumber dana pemerintah pusat dan provinsi.
4	Trantibum dan Partisipasi Masyarakat dalam Pembangunan	a. Belum optimalnya kualitas pelayanan publik akibat belum terintegrasinya sistem informasi manajemen b. Belum optimalnya kinerja pemerintah daerah (pengawasan, perencanaan, SDM, regulasi) c. Belum terpenuhinya kebutuhan regulasi untuk penyelenggaraan pemerintahan d. Terjadinya ketergantungan terhadap sumber daya pusat dan provinsi
5	Infrastruktur dan Konektivitas serta Lingkungan Hidup Berkelanjutan	a. Terjadinya genangan air/banjir dadakan akibat intensitas hujan tinggi b. Terjadinya kemacetan di jalan utama c. Pengelolaan pertanahan dan tata ruang belum optimal d. Kebutuhan air bersih yang terus meningkat e. Belum optimalnya konektivitas antar kawasan f. Timbulan sampah meningkat g. Terjadinya perubahan cuaca ekstrem yang meningkatkan risiko bencana

Tabel 4.7
Sinkronisasi Prioritas Pembangunan Nasional, Provinsi Jambi dan Kota Jambi
Tahun 2026

PRIORITAS NASIONAL	PRIORITAS PROVINSI JAMBI	PRIORITAS KOTA JAMBI
PN 2: Memantapkan sistem pertahanan keamanan negara dan mendorong kemandirian bangsa melalui swasembada pangan, energi, air, ekonomi syariah, ekonomi digital, ekonomi hijau, dan ekonomi biru	PP 1: Pembangunan ekonomi yang progresif, inklusif dan berkelanjutan	Peningkatan Kualitas Infrastruktur Perkotaan Yang Berkelanjutan
PN 3: Melanjutkan pengembangan infrastruktur dan meningkatkan lapangan kerja yang berkualitas, kewirausahaan, serta mengembangkan industri kreatif dan agro-maritim di sentra produksi melalui peran aktif koperasi	PP 1: Pembangunanekonomi yang progresif, inklusif dan berkelanjutan	
	PP 3: Peningkatan dan pemerataan layanan infrastruktur daerah	
PN 4: Memperkuat pembangunan SDM, sains, teknologi, pendidikan, kesehatan, prestasi olahraga, kesetaraan gender, serta penguatan peran perempuan, pemuda, dan penyandang disabilitas	PP 2: Pembangunan SDM, sosial, dan budaya yang merata dan berkeadilan	Peningkatan kualitas sumber daya manusia
PN 6: Membangun dari desa dan dari bawah untuk pemerataan ekonomi dan pemberantasan kemiskinan	PP 3: Peningkatan dan pemerataan layanan infrastruktur daerah	Peningkatan Pemberdayaan Masyarakat
PN 5: Melanjutkan hilirisasi dan industrialisasi untuk meningkatkan nilai tambah di dalam negeri	PP 1: Pembangunan ekonomi yang progresif, inklusif, dan berkelanjutan	Peningkatan produktivitas, pengembangan pariwisata, dan investasi daerah
PN 1: Memperkokoh ideologi Pancasila, Demokrasi, dan HAM	PP 4: Tata kelola pemerintahan yang adaptif dan demokratis	Good Governance
PN 7: Memperkuat reformasi politik, hukum, dan birokrasi serta pencegahan korupsi, narkoba, judi, dan penyelundupan	PP 4: Tata kelola pemerintahan yang adaptif dan demokratis	
PN 8: Memperkuat penyelarasan kehidupan yang harmonis dengan lingkungan, alam, dan budaya serta peningkatan toleransi antar umat beragama untuk mencapai masyarakat yang adil dan makmur	PP 5: Resiliensi terhadap bencana dan perubahan iklim	Ketenteraman dan ketertiban umum
	PP 2: Pembangunan Sumberdaya Manusia, Sosial dan Budaya yang merata dan berkeadilan	

Tabel 4.8
Dukungan Program Pembangunan Daerah Kota Jambi Tahun 2026 terhadap
Program Prioritas Nasional Tahun 2026

NO	PRIORITAS NASIONAL	PROGRAM PRIORITAS DAERAH
1	Memperkokoh Ideologi Pancasila, Demokrasi, dan HAM	Program Penguatan Ideologi Pancasila dan Karakter Kebangsaan
		Program Peningkatan Peran Partai Politik dan Lembaga Pendidikan Melalui Pendidikan Politik dan Pengembangan Etika Serta Budaya Politik
		Program Pemberdayaan dan Pengawasan Organisasi Kemasyarakatan
2	Memantapkan Sistem Pertahanan Keamanan Negara dan Mendorong Kemandirian Bangsa Melalui Swasembada Pangan, Energi, Air, Ekonomi Syariah, Ekonomi Digital, Ekonomi Hijau, dan Ekonomi Biru	Program Peningkatan Diversifikasi dan Ketahanan Pangan Masyarakat
		Program Penanganan Kerawanan Pangan
		Program Pengawasan Keamanan Pangan
		Program Pengelolaan Perikanan Tangkap
		Program Pengelolaan Perikanan Budidaya
		Program Pengolahan dan Pemasaran Hasil Perikanan
		Program Penyediaan dan Pengembangan Sarana Pertanian
		Program Penyediaan dan Pengembangan Prasarana Pertanian
		Program Pengendalian Kesehatan Hewan dan Kesehatan Masyarakat Veteriner
		Program Penyuluhan Pertanian
3	Melanjutkan Pengembangan Infrastruktur dan Meningkatkan Lapangan Kerja yang Berkualitas, Kewirausahaan, Serta Mengembangkan Industri Kreatif dan Agro-Maritim di Sentra Produksi Melalui Peran Aktif Koperasi	Program Pengelolaan Sumber Daya Air (SDA)
		Program Pengelolaan dan Pengembangan Sistem Penyediaan Air Minum
		Program Pengelolaan dan Pengembangan Sistem Air Limbah
		Program Pengelolaan dan Pengembangan Sistem Drainase
		Program Penataan Bangunan Gedung
		Program Penataan Bangunan dan Lingkungannya
		Program Penyelenggaraan Jalan
		Program Pengembangan Jasa Konstruksi
		Program Penyelenggaraan Penataan Ruang
		Program Pengembangan Perumahan
		Program Kawasan Permukiman
		Program Peningkatan Prasarana, Sarana dan Utilitas Umum (PSU)
		Program Pelatihan Kerja dan Produktivitas Tenaga Kerja
		Program Penempatan Tenaga Kerja
		Program Hubungan Industrial
		Program Pengawasan dan Pemeriksaan Koperasi
		Program Pendidikan dan Latihan Perkoperasian
		Program Pemberdayaan dan Perlindungan Koperasi

NO	PRIORITAS NASIONAL	PROGRAM PRIORITAS DAERAH
		Program Pemberdayaan Usaha Menengah, Usaha Kecil, dan Usaha Mikro (UMKM)
		Program Penyelenggaraan Lalu Lintas dan Angkutan Jalan (LLAJ)
		Program Pengelolaan Pelayaran
		Program Pengembangan Ekonomi Kreatif Melalui Pemanfaatan dan Perlindungan Hak Kekayaan Intelektual
		Program Pengembangan Sumber Daya Pariwisata dan Ekonomi Kreatif
		Program Perizinan dan Pendaftaran Perusahaan
		Program Peningkatan Sarana Distribusi Perdagangan
		Program Stabilisasi Harga Barang Kebutuhan Pokok dan Barang Penting
		Program Standardisasi dan Perlindungan Konsumen
		Program Penggunaan dan Pemasaran Produk Dalam Negeri
		Program Perencanaan dan Pembangunan Industri
		Program Pengelolaan Sistem Informasi Industri Nasional
4	Memperkuat Pembangunan SDM, Sains, Teknologi, Pendidikan, Kesehatan, Prestasi Olahraga, Kesetaraan Gender, Serta Penguatan Peran Perempuan, Pemuda, dan Penyandang Disabilitas	Program Pemenuhan Upaya Kesehatan Perorangan dan Upaya Kesehatan Masyarakat
		Program Peningkatan Kapasitas Sumber Daya Manusia Kesehatan
		Program Sediaan Farmasi, Alat Kesehatan dan Makanan Minuman
		Program Pemberdayaan Masyarakat Bidang Kesehatan
		Program Pengendalian Penduduk
		Program Pembinaan Keluarga Berencana (KB)
		Program Pemberdayaan dan Peningkatan Keluarga Sejahtera (KS)
		Program Pengelolaan Informasi dan Komunikasi Publik
		Program Pengelolaan Aplikasi Informatika
		Program Penyelenggaraan Statistik Sektoral
		Program Penyelenggaraan Persandian untuk Pengamanan Informasi
		Program Pengembangan Kapasitas Daya Saing Kepemudaan
		Program Pengembangan Kapasitas Daya Saing Keolahragaan
		Program Pengembangan Kapasitas Kepramukaan
		Program Pembinaan Perpustakaan
		Program Pelestarian Koleksi Nasional dan Naskah Kuno
		Program Pengelolaan Arsip
		Program Perlindungan dan Penyelamatan Arsip
		Program Perizinan Penggunaan Arsip

NO	PRIORITAS NASIONAL	PROGRAM PRIORITAS DAERAH
		Program Koordinasi dan Sinkronisasi Perencanaan Pembangunan Daerah
		Program Kepegawaian Daerah
		Program Pengembangan Sumber Daya Manusia
5	Melanjutkan Hilirisasi dan Industrialisasi untuk Meningkatkan Nilai Tambah di Dalam Negeri	Program Pengembangan Iklim Penanaman Modal
		Program Pelayanan Penanaman Modal
6	Membangun Dari Desa dan Dari Bawah untuk Pemerataan Ekonomi dan Pemberantasan Kemiskinan	Program Pemberdayaan Sosial
		Program Rehabilitasi Sosial
		Program Perlindungan dan Jaminan Sosial
		Program Penanganan Bencana
7	Memperkuat Reformasi Politik, Hukum, dan Birokrasi Serta Pencegahan Korupsi, Narkoba, Judi,dan Penyelundupan	Program Peningkatan Ketenteraman dan Ketertiban Umum
		Program Pendaftaran Penduduk
		Program Pencatatan Sipil
		Program Pengelolaan Informasi Administrasi Kependudukan
		Program Pengelolaan Profil Kependudukan
		Program Perencanaan, Pengendalian dan Evaluasi Pembangunan Daerah
		Program Penelitian dan Pengembangan Daerah
		Program Penyelenggaraan Pengawasan
8	Memperkuat Penyelarasan Kehidupan yang Harmonis dengan Lingkungan, Alam, dan Budaya Serta Peningkatan Toleransi Antar Umat Beragama Untuk Mencapai Masyarakat yang Adil dan Makmur	Program Pencegahan, Penanggulangan, Penyelamatan Kebakaran dan Penyelamatan Non Kebakaran
		Program Perencanaan Lingkungan Hidup
		Program Pengendalian Pencemaran dan/atau Kerusakan Lingkungan Hidup
		Program Pengelolaan Keanekaragaman Hayati (KEHATI)
		Program Pengendalian Bahan Berbahaya dan Beracun (B3) dan Limbah Bahan Berbahaya dan Beracun (Limbah B3)
		Program Pembinaan dan Pengawasan Terhadap Izin Lingkungan dan Izin Perlindungan dan Pengelolaan Lingkungan Hidup (PPLH)
		Program Peningkatan Pendidikan, Pelatihan dan Penyuluhan Lingkungan Hidup Untuk Masyarakat
		Program Penanganan Pengaduan Lingkungan Hidup
		Program Pengelolaan Persampahan
		Program Pengembangan Kebudayaan
		Program Pembinaan dan Pengembangan Ketahanan Ekonomi, Sosial, Dan Budaya

Tabel 4.9
Keterkaitan Prioritas Daerah, Arah Kebijakan,
serta Sasaran Pembangunan Kota Jambi

PRIORITAS PEMBANGUNAN KOTA JAMBI	SASARAN PEMBANGUNAN DAERAH	INDIKATOR SASARAN	TARGET INDIKATOR SASARAN	PROGRAM PERANGKAT DAERAH	OPD PENANGGUNG JAWAB
PENINGKATAN KUALITAS INFRASTRUKTUR PERKOTAAN YANG BERKELANJUTAN	PENINGKATAN KINERJA LAYANAN INFRASTRUKTUR PERKOTAAN YANG TERINTEGRASI DAN BERKETAHANAN IKLIM	INDEKS KEPUASAN KINERJA LAYANAN PEKERJAAN UMUM	7.18	- PROGRAM PENGELOLAAN SUMBER DAYA AIR (SDA) - PROGRAM PENGELOLAAN DAN PENGEMBANGAN SISTEM PENYEDIAAN AIR MINUM - PROGRAM PENGEMBANGAN SISTEM DAN PENGELOLAAN PERSAMPAHAN REGIONAL - PROGRAM PENGELOLAAN DAN PENGEMBANGAN SISTEM AIR LIMBAH - PROGRAM PENGELOLAAN DAN PENGEMBANGAN SISTEM DRAINASE - PROGRAM PENATAAN BANGUNAN GEDUNG - PROGRAM PENATAAN BANGUNAN DAN LINGKUNGANNYA - PROGRAM PENYELENGGARAAN JALAN - PROGRAM PENGEMBANGAN JASA KONSTRUKSI - PROGRAM PENYELENGGARAAN PENATAAN RUANG	DPUPR

PRIORITAS PEMBANGUNAN KOTA JAMBI	SASARAN PEMBANGUNAN DAERAH	INDIKATOR SASARAN	TARGET INDIKATOR SASARAN	PROGRAM PERANGKAT DAERAH	OPD PENANGGUNG JAWAB
		INDEKS KUALITAS LINGKUNGAN HIDUP (IKLH)	65,18	- PROGRAM PERENCANAAN LINGKUNGAN HIDUP - PROGRAM PENGENDALIAN PENCEMARAN DAN/ATAU KERUSAKAN LINGKUNGAN HIDUP - PROGRAM PENGELOLAAN KEANEKARAGAMAN HAYATI (KEHATI) - PROGRAM PENGENDALIAN BAHAN BERBAHAYA DAN BERACUN (B3) DAN LIMBAH BAHAN BERBAHAYA DAN BERACUN (LIMBAH B3) - PROGRAM PEMBINAAN DAN PENGAWASAN TERHADAP IZIN LINGKUNGAN DAN IZIN PERLINDUNGAN DAN PENGELOLAAN LINGKUNGAN HIDUP (PPLH) - PROGRAM PENINGKATAN PENDIDIKAN, PELATIHAN DAN PENYULUHAN LINGKUNGAN HIDUP UNTUK MASYARAKAT - PROGRAM PENANGANAN PENGADUAN LINGKUNGAN HIDUP - PROGRAM PENGELOLAAN PERSAMPAHAN	DLH
		INDEKS KEPUASAN KINERJA LAYANAN PERUMAHAN DAN PERMUKIMAN	8,72	- PROGRAM PENGEMBANGAN PERUMAHAN - PROGRAM KAWASAN PERMUKIMAN - PROGRAM PERUMAHAN DAN KAWASAN PERMUKIMAN KUMUH - PROGRAM PENINGKATAN PRASARANA, SARANA DAN UTILITAS UMUM (PSU)	DPRKP
		PORSI EBT DALAM BAURAN ENERGI	N/A		
		TINGKAT PELAYANAN JALAN	0,56 (C)	- PROGRAM PENYELENGGARAAN LALU LINTAS DAN ANGKUTAN JALAN (LLAJ)	DISHUB

PRIORITAS PEMBANGUNAN KOTA JAMBI	SASARAN PEMBANGUNAN DAERAH	INDIKATOR SASARAN	TARGET INDIKATOR SASARAN	PROGRAM PERANGKAT DAERAH	OPD PENANGGUNG JAWAB
PENINGKATAN KUALITAS SUMBER DAYA MANUSIA	PENINGKATAN DERAJAT KESEHATAN	UMUR HARAPAN HIDUP (UHH)	75,56	- PROGRAM PEMENUHAN UPAYA KESEHATAN PERORANGAN DAN UPAYA KESEHATAN MASYARAKAT - PROGRAM PENINGKATAN KAPASITAS SUMBER DAYA MANUSIA KESEHATAN - PROGRAM SEDIAAN FARMASI, ALAT KESEHATAN DAN MAKANAN MINUMAN - PROGRAM PEMBERDAYAAN MASYARAKAT BIDANG KESEHATAN	DINKES
	PENINGKATAN KUALITAS DAN AKSESIBILITAS PENDIDIKAN	HARAPAN LAMA SEKOLAH (HLS)	15,69	- PROGRAM PENGELOLAAN PENDIDIKAN - PROGRAM PENGEMBANGAN KURIKULUM - PROGRAM PENGENDALIAN PERIZINAN PENDIDIKAN - PROGRAM PEMBINAAN PERPUSTAKAAN	DISDIK DAN DKP
		RATA-RATA LAMA SEKOLAH (RLS)	11,64	- PROGRAM PENGELOLAAN PENDIDIKAN - PROGRAM PENGEMBANGAN KURIKULUM - PROGRAM PENGENDALIAN PERIZINAN PENDIDIKAN	DISDIK
	PENURUNAN PREVELENSI STUNTING	PREVALENSI STUNTING	8.75	- PROGRAM PEMENUHAN UPAYA KESEHATAN PERORANGAN DAN UPAYA KESEHATAN MASYARAKAT - PROGRAM PENINGKATAN KAPASITAS SUMBER DAYA MANUSIA KESEHATAN - PROGRAM SEDIAAN FARMASI, ALAT KESEHATAN DAN MAKANAN MINUMAN - PROGRAM PEMBERDAYAAN MASYARAKAT BIDANG KESEHATAN	DINKES

PRIORITAS PEMBANGUNAN KOTA JAMBI	SASARAN PEMBANGUNAN DAERAH	INDIKATOR SASARAN	TARGET INDIKATOR SASARAN	PROGRAM PERANGKAT DAERAH	OPD PENANGGUNG JAWAB
	MENINGKATNYA PERAN PEMUDA DALAM PEMBANGUNAN DAN PRESTASI OLAHRAGA	INDEKS PEMBANGUNAN PEMUDA	59.5	- PROGRAM PENGEMBANGAN KAPASITAS DAYA SAING KEPEMUDAAN	DISPORA
	PENURUNAN ANGKA KEMISKINAN	PERSENTASE PENDUDUK MISKIN	7,19-7.00	- PROGRAM REHABILITASI SOSIAL - PROGRAM PERLINDUNGAN DAN JAMINAN SOSIAL - PROGRAM PEMBERDAYAAN SOSIAL - PROGRAM PENANGANAN BENCANA	DINSOS
	PENINGKATAN KETAHANAN PANGAN	INDEKS KETAHANAN PANGAN	86,52	- PROGRAM PENINGKATAN DIVERSIFIKASI DAN KETAHANAN PANGAN MASYARAKAT - PROGRAM KERAWANAN PANGAN - PROGRAM PENGAWASAN KEAMANAN PANGAN	DPKP
	TERCAPAINYA PENINGKATAN KELUARGA YANG BERKUALITAS	INDEKS PEMBANGUNAN KELUARGA (I BANGGA)	69,1	- PROGRAM PENGENDALIAN PENDUDUK - PROGRAM PEMBINAAN KELUARGA BERENCANA (KB) - PROGRAM PEMBERDAYAAN DAN PENINGKATAN KELUARGA SEJAHTERA (KS)	DPPKB
PENINGKATAN PEMBERDAYAAN MASYARAKAT	MENINGKATNYA PEMBERDAYAAN MASYARAKAT, PEREMPUAN DAN PERLINDUNGAN ANAK	PERSENTASE PARTISIPASI MASYARAKAT DALAM PEMBANGUNAN	100	- PROGRAM PEMBERDAYAAN LEMBAGA KEMASYARAKATAN, LEMBAGA ADAT DAN MASYARAKAT HUKUM ADAT - PROGRAM PEMBERDAYAAN MASYARAKAT DESA DAN KELURAHAN - PROGRAM KOORDINASI KETENTRAMAN DAN KETERTIBAN UMUM - PROGRAM PENYELENGGARAAN URUSAN PEMERINTAHAN UMUM	DPPMPA, KECAMATAN
		INDEKS PEMBANGUNAN GENDER (IPG)	95,48	- PROGRAM PENGARUSUTAMAAN GENDER DAN PEMBERDAYAAN PEREMPUAN - PROGRAM PENINGKATAN KULAITAS KELUARGA	DPMPPA

PRIORITAS PEMBANGUNAN KOTA JAMBI	SASARAN PEMBANGUNAN DAERAH	INDIKATOR SASARAN	TARGET INDIKATOR SASARAN	PROGRAM PERANGKAT DAERAH	OPD PENANGGUNG JAWAB
				- PROGRAM PENGELOLAAN SISTEM DATA GENDER DAN ANAK	
		INDEKS PERLINDUNGAN ANAK (IPA)	71	- PROGRAM PERLINDUNGAN PEREMPUAN - PROGRAM PERLINDUNGAN KHUSUS ANAK - PROGRAM PEMENUHAN HAK ANAK (PHA)	DPMPPA
PENINGKATAN PRODUKTIVITAS, PENGEMBANGAN PARIWISATA, DAN INVESTASI DAERAH	MENINGKATNYA PERTUMBUHAN SEKTOR TERSIER	KONTRIBUSI SEKTOR TERSIER TERHADAP PDRB	79,43	- PROGRAM PERIZINAN DAN PENDAFTARAN PERUSAHAAN- - PROGRAM PENINGKATAN SARANA DISTRIBUSI PERDAGANGAN - PROGRAM PENGEMBANGAN EKSPOR - PROGRAM STANDARISASI DAN PERLINDUNGAN KONSUMEN - PROGRAM PENGGUNAAN DAN PEMASARAN PRODUK DALAM NEGERI - PROGRAM PERENCANAAN DAN PEMBANGUNAN INDUSTRI - PROGRAM PENGELOLAAN SISTEM INFORMASI INDUSTRI NASIONAL	DPP
	PENINGKATAN REALISASI INVESTASI	REALISASI INVESTASI	1.509 Miliar	- PROGRAM PENGEMBANGAN IKLIM PENANAMAN MODAL - PROGRAM PROMOSI PENANAMAN MODAL - PROGRAM PELAYANAN PENANAMAN MODAL - PROGRAM PENGENDALIAN PELAKSANAAN PENANAMAN MODAL - PROGRAM PENGELOLAAN DATA DAN SISTIM INFORMASI PENANAMAN MODAL	DPMPTSP
	TERKENDALINYA INFLASI	LAJU INFLASI	1.50-3.50	- PROGRAM STABILISASI HARGA BARANG KEBUTUHAN POKOK DAN BARANG PENTING	DPP
	PENURUNAN GINI RATIO	GINI RATIO	0,315-0,325		

PRIORITAS PEMBANGUNAN KOTA JAMBI	SASARAN PEMBANGUNAN DAERAH	INDIKATOR SASARAN	TARGET INDIKATOR SASARAN	PROGRAM PERANGKAT DAERAH	OPD PENANGGUNG JAWAB
	PENURUNAN PENGANGGURAN	TINGKAT PENGANGGURAN TERBUKA	6,95	- PROGRAM PELATIHAN KERJA DAN PRODUKTIVITAS TENAGA KERJA - PROGRAM PENEMPATAN TENAGA KERJA - PROGRAM HUBUNGAN INDUSTRIAL	DTKKUKM
	PENINGKATAN DAYA SAING DAERAH	INDEKS DAYA SAING DAERAH	4,13		
GOOD GOVERNANCE	MENINGKATKAN PROFESIONALISME ASN, AKUNTABILITAS KINERJA PEMERINTAH DAN PELAYANAN PUBLIK BERBASIS TIK	INDEKS PROFESIONALITAS ASN	78	- PROGRAM KEPEGAWAIAN DAERAH - PROGRAM PENGEMBANGAN SUMBER DAYA MANUSIA	BKPSDMD
		NILAI SAKIP	69,74	- PROGRAM PENYELENGGARAAN PENGAWASAN - PROGRAM KOORDINASI DAN SINKRONISASI PERENCANAAN PEMBANGUNAN DAERAH - PROGRAM PENUNJANG URUSAN PEMERINTAHAN DAERAH KABUPATEN/KOTA	INSPEKTORAT BAPPEDA BAG. ORGANISASI
		NILAI MATURITAS PENYELENGGARAAN SPIP	3,289	- PROGRAM KEBIJAKAN, PENDAMPINGAN DAN ASISTENSI	INSPEKTORAT
		INDEKS PELAYANAN PUBLIK (IPP)	3,98	- PROGRAM PENUNJANG URUSAN PEMERINTAHAN DAERAH KABUPATEN/KOTA - PROGRAM PENDAFTRAN PENDUDUK - PROGRAM PENCATATAN SIPIL - PROGRAM PENGELOLAAN INFORMASI ADMINISTRASI KEPENDUDUKAN - PROGRAM PENGELOLAAN PROFIL KEPENDUDUKAN - PROGRAM PENYELENGGARAAN PEMERINTAH DAN PELAYANAN PUBLIK	SETDA, DUKCAPIL, KECAMATAN,
		INDEKS INOVASI DAERAH	68,00	- PROGRAM PENELITIAN DAN PENGEMBANGAN DAERAH	BAPPEDA

PRIORITAS PEMBANGUNAN KOTA JAMBI	SASARAN PEMBANGUNAN DAERAH	INDIKATOR SASARAN	TARGET INDIKATOR SASARAN	PROGRAM PERANGKAT DAERAH	OPD PENANGGUNG JAWAB
	MENINGKATNYA KINERJA PENGELOLAAN KEUANGAN DAERAH	INDEKS PENGELOLAAN KEUANGAN DAERAH (IPKD)	73,00	- PROGRAM PENGELOLAAN KEUANGAN DAERAH - PROGRAM PENGELOLAAN BARANG MILIK DAERAH	BPKAD
		REALISASI PENDAPATAN ASLI DAERAH (PAD)	640,27		BPPRD
KETENTERAMAN DAN KETERTIBAN UMUM	MENINGKATNYA KETENTRAMAN DAN KETERTIBAN KEHIDUPAN BERMASYARAKAT	INDEKS PENYELENGGARAAN TRANTIBUMLINMAS	73	- PROGRAM PENINGKATAN KETENTRAMAN DAN KETERTIBAN UMUM - PROGRAM PENCEGAHAN, PENANGGULANGAN, PENYELAMATAN KEBAKARAN DAN PENYELAMATAN NON KEBAKARAN	SATPOL PP, DISDAMKAR, BPBD
		INDEKS HARMONI RELIGIUS	6,2	- PROGRAM PEMBINAAN DAN PENGEMBANGAN KETAHANAN EKONOMI, SOSIAL DAN BUDAYA	KESBANGPOL

Tabel 4.10
Keselarasan Prioritas Pembangunan dan Prioritas Tahun 2026 sesuai Rancangan RPJMD dengan Program Unggulan Kepala Daerah

PRIORITAS KOTA JAMBI	PROGRAM UNGGULAN KEPALA DAERAH
PENINGKATAN KUALITAS INFRASTRUKTUR PERKOTAAN YANG BERKELANJUTAN	**KOTA TANGGUH** - Penataan ruang, peningkatan infrastruktur, sarana dan prasarana termasuk transportasi perkotaan serta utilitas Kota yang sejalan dengan lingkungan hidup berkelanjutan - Penguatan sektor-sektor pembangunan guna menciptakan rasa aman dan nyaman serta penguatan kapasitas daerah dalam mewujudkan masyarakat yang Tangguh dan mampu beradaptasi
PENINGKATAN KUALITAS SUMBER DAYA MANUSIA	**KARTU BAHAGIA** Pembangunan Sistem Aplikasi KARTU BAHAGIA yang terintegrasi (Bantuan Biaya Pendidikan, Jaminan Kesehatan dan Bantuan Sosial)
	BALIKAT (Balai Latihan Kerja Tematik) Pelatihan dan keterampilan yang relevan dengan kebutuhan industri serta dunia kerja
	RUMEL (Ruang Milenial) Menciptakan generasimuda yang Tangguh, kreatif dan berdaya saing serta berkontribusi bagi masyarakat dan pembangunan daerah
	LANSIA BAHAGIA Memastikan setiap Lansia dapat menjalani kehidupan yang bermartabat, nyaman dan berkualitas
PENINGKATAN PEMBERDAYAAN MASYARAKAT	**KAMPUNG BAHAGIA** Mewujudkan lingkungan yang berkualitas melalui penguatan kelembagaan RT, pemberdayaan masyarakat, penguatan ekonomi berazaskan kegotongroyongan
PENINGKATAN PRODUKTIVITAS, PENGEMBANGAN PARIWISATA, DAN INVESTASI DAERAH	**BAHAGIA BERBUDAYA** Pelestarian potensi aset budaya dan sejahtera, ruang bagi tumbuh dan berkembangnya budaya dan etnik nusantara/dunia sebagai daya Tarik wisata
	BANK HARKAT (Bantuan Kelompok Usaha Masyarakat) Mendukung pembangunan ekonomi yang inklusif dan berkelanjutan
	BALIKAT (Balai Latihan Kerja Tematik) Pelatihan dan keterampilan yang relevan dengan kebutuhan industri serta dunia kerja
GOOD GOVERNANCE	**APEL KOTA (Aparatur yang Melayani, Kompeten dan Berintegritas)** Meningkatkan Tata Kelola Pemerintahan yang baik
	BALAP (Bahagia Berintegritas Layanan Anti Pungli) Pelayanan publik yang bersih, transparan, dan berorientasi pada kepentingan masyarakat
	CALL CENTER BAHAGIA Penanganan pengaduan masyarakat yang responsive dan terintegrasi dengan memanfaatkan IT
KETENTERAMAN DAN KETERTIBAN UMUM	**CALL CENTER BAHAGIA** Penanganan pengaduan masyarakat yang responsive dan terintegrasi dengan memanfaatkan IT

BAB V
RENCANA KERJA DAN PENDANAAN DAERAH

5.1 RENCANA PROGRAM PEMBANGUNAN

Penyusunan RKPD Kota Jambi Tahun 2026 berpedoman pada Rancangan RPJMD Kota Jambi Tahun 2025–2029**,** sehingga kerangka pendanaan dan arah kebijakan program pada tahun 2026 disesuaikan dengan target dan prioritas pembangunan yang telah ditetapkan dalam rancangan RPJMD tersebut. Berdasarkan hasil evaluasi pelaksanaan pembangunan tahun sebelumnya, terdapat beberapa program yang perlu dipacu pencapaiannya sehingga alokasi anggarannya mengalami penyesuaian. Selain itu, sumber pendanaan dalam RKPD Tahun 2026 tidak hanya mempertimbangkan kemampuan APBD Kota Jambi, tetapi juga memperhitungkan dukungan pendanaan dari APBN dan APBD Provinsi.

Mengenai penyajian matrik rencana program dan kegiatan yang digunakan dalam Bab V ini adalah mengacu kepada: (i) Peraturan Pemerintah Nomor 38 Tahun 2007 tentang Pembagian Urusan Pemerintahan antara Pemerintah, Pemerintah Daerah Provinsi dan Pemerintah Daerah Kabupaten/Kota; (ii) Peraturan Menteri Dalam Negeri Nomor 86 Tahun 2017 tentang Tata Cara Perencanaan, Pengendalian dan Evaluasi Pembangunan Daerah, Tata Cara Evaluasi Rancangan Peraturan Daerah tentang Rencana Pembangunan Jangka Panjang Daerah dan Rencana Pembangunan Jangka Menengah Daerah, serta Tata Cara Perubahan Rencana Pembangunan Jangka Panjang Daerah, Rencana Pembangunan Jangka Menengah Daerah, dan Rencana Kerja Pemerintah Daerah.

Selengkapnya mengenai matrik rencana program tahun 2026 diuraikan sebagai berikut:

Tabel 5.1
Rencana Program dan Indikator OPD Tahun 2026

NO	OPD/URUSAN/PROGRAM	INDIKATOR KINERJA	TAHUN 2026	PRAKIRAAN MAJU RENCANA TAHUN 2027
			PAGU	PAGU
1	*2*	*3*	*4*	*5*
	URUSAN PEMERINTAHAN WAJIB YANG BERKAITAN DENGAN PELAYANAN DASAR			
1	**Dinas Pendidikan**			
	1.01 URUSAN PEMERINTAHAN BIDANG PENDIDIKAN			
	1.01.01 PROGRAM PENUNJANG URUSAN PEMERINTAHAN DAERAH KABUPATEN/KOTA	Meningkatnya Indek Reformasi Birokrasi	245.165.839.000	456.446.420.680
	1.01.02 PROGRAM PENGELOLAAN PENDIDIKAN	Meningkatnya APM PAUD, Kesetaraan, SD, SMP	6.454.974.250	77.960.843.871
	1.01.03 PROGRAM PENGEMBANGAN KURIKULUM	Meningkatnya kompetensi peserta didik terhadap kearifan lokal	-	55.000.000
	1.01.04 PROGRAM PENDIDIK DAN TENAGA KEPENDIDIKAN	Meningkatnya Kinerja Pendidik dan Tenaga Kependidikan	35.025.750	105.000.000
	1.01.05 PROGRAM PENGENDALIAN PERIZINAN PENDIDIKAN	Tertib Pengelolaan Perizinan Pendidikan	75.000.000	175.000.000
2	**Dinas Kesehatan**			
	1.02 URUSAN PEMERINTAHAN BIDANG KESEHATAN			
	1.02.01 PROGRAM PENUNJANG URUSAN PEMERINTAHAN DAERAH KABUPATEN/KOTA		257.529.459.000	265.946.180.459

NO	OPD/URUSAN/PROGRAM	INDIKATOR KINERJA	TAHUN 2026	PRAKIRAAN MAJU RENCANA TAHUN 2027
			PAGU	PAGU
1	*2*	*3*	*4*	*5*
	1.02.02 PROGRAM PEMENUHAN UPAYA KESEHATAN PERORANGAN DAN UPAYA KESEHATAN MASYARAKAT	Persentase pemenuhan SPM Bidang Kesehatan > 90%	-	93.395.000.000
	1.02.03 PROGRAM PENINGKATAN KAPASITAS SUMBER DAYA MANUSIA KESEHATAN	Persentase peningkatan kapasitas dan Kompetensi sumber daya manusia kesehatan yang sesuai standar	-	350.000.000
	1.02.04 PROGRAM SEDIAAN FARMASI, ALAT KESEHATAN DAN MAKANAN MINUMAN		-	145.000.000
	1.02.05 PROGRAM PEMBERDAYAAN MASYARAKAT BIDANG KESEHATAN	Meningkatnya kualitas pemberdayaan masyarakat di bidang kesehatan	-	400.000.000
3	**Dinas Pekerjaan Umum dan Penataan Ruang**			
	1.03 URUSAN PEMERINTAHAN BIDANG PEKERJAAN UMUM DAN PENATAAN RUANG			
	1.03.01 PROGRAM PENUNJANG URUSAN PEMERINTAHAN DAERAH KABUPATEN/KOTA	Nilai SAKIP Dinas PUPR	16.229.908.000	22.524.200.000
	1.03.02 PROGRAM PENGELOLAAN SUMBER DAYA AIR (SDA)	Persentase Peningkatan Perlindungan Kawasan Permukiman Rawan Banjir	19.000.000.000	28.250.000.000
	1.03.03 PROGRAM PENGELOLAAN DAN PENGEMBANGAN SISTEM PENYEDIAAN AIR MINUM	Akses Rumah Tangga Perkotaan terhadap Air Minum Perpipaan	7.000.000.000	12.000.000.000
	1.03.04 PROGRAM PENGEMBANGAN SISTEM DAN PENGELOLAAN PERSAMPAHAN REGIONAL	Persentase Peningkatan Sampah yang dikelola di TPA/TPST Regional	653.713.722	15.935.000.000
	1.03.05 PROGRAM PENGELOLAAN DAN PENGEMBANGAN SISTEM AIR LIMBAH	Rumah Tangga dengan Akses Sanitasi Aman	6.651.099.649	34.685.000.000
	1.03.06 PROGRAM PENGELOLAAN DAN PENGEMBANGAN SISTEM DRAINASE	Rasio Sistem Jaringan Drainase dalam Kondisi Baik	10.019.596.629	46.150.000.000

NO	OPD/URUSAN/PROGRAM	INDIKATOR KINERJA	TAHUN 2026	PRAKIRAAN MAJU RENCANA TAHUN 2027
			PAGU	PAGU
1	*2*	*3*	*4*	*5*
	1.03.08 PROGRAM PENATAAN BANGUNAN GEDUNG	Persentase Bangunan Gedung dalam Kondisi Baik	6.487.527.769	57.700.000.000
	1.03.09 PROGRAM PENATAAN BANGUNAN DAN LINGKUNGANNYA	Persentase Penataan Bangunan dan Lingkungan	3.512.472.231	10.250.000.000
	1.03.10 PROGRAM PENYELENGGARAAN JALAN	Tingkat Kemantapan Jalan kabupaten/kota	32.000.000.000	250.200.000.000
	1.03.11 PROGRAM PENGEMBANGAN JASA KONSTRUKSI	Persentase Tenaga Kerja Konstruksi kualifikasi Terampil dan Badan usaha Jasa Konstruksi yang berkompeten	1.100.000.000	1.797.000.000
	1.03.12 PROGRAM PENYELENGGARAAN PENATAAN RUANG	Rasio Ketaatan Terhadap Tata Ruang	800.000.000	1.367.000.000
4	**Dinas Perumahan Rakyat dan Kawasan Permukiman**			
	1.04 URUSAN PEMERINTAHAN BIDANG PERUMAHAN DAN KAWASAN PERMUKIMAN			
	1.04.01 PROGRAM PENUNJANG URUSAN PEMERINTAHAN DAERAH KABUPATEN/KOTA	Indeks Reformasi Birokrasi	7.034.386.500	9.514.640.083
	1.04.02 PROGRAM PENGEMBANGAN PERUMAHAN	Penyediaan Rumah Layak Huni Bagi MBR	340.684.417	738.752.859
	1.04.03 PROGRAM KAWASAN PERMUKIMAN	Berkurangnya Jumlah Unit RTLH (Rumah Tidak Layak Huni)	206.618.450	403.280.295
	1.04.04 PROGRAM PERUMAHAN DAN KAWASAN PERMUKIMAN KUMUH		1.329.000.000	1.461.900.000
	1.04.05 PROGRAM PENINGKATAN PRASARANA, SARANA DAN UTILITAS UMUM (PSU)	Peningkatan Perumahan yang dilayani utilitas umum	21.285.374.633	58.136.452.478

NO	OPD/URUSAN/PROGRAM	INDIKATOR KINERJA	TAHUN 2026	PRAKIRAAN MAJU RENCANA TAHUN 2027
			PAGU	PAGU
1	*2*	*3*	*4*	*5*
	1.05 URUSAN PEMERINTAHAN BIDANG KETENTERAMAN DAN KETERTIBAN UMUM SERTA PERLINDUNGAN MASYARAKAT			
5	**Satuan Polisi Pamong Praja**			
	1.05.01 PROGRAM PENUNJANG URUSAN PEMERINTAHAN DAERAH KABUPATEN/KOTA	-	8.721.462.380	14.808.667.417
	1.05.02 PROGRAM PENINGKATAN KETENTERAMAN DAN KETERTIBAN UMUM	Persentase Penurunan Jumlah Kasus Pelanggaran Terhadap Peraturan Daerah dan Peraturan Walikota	659.703.620	2.275.571.602
6	**Dinas Pemadam Kebakaran dan Penyelamatan**			
	1.05.01 PROGRAM PENUNJANG URUSAN PEMERINTAHAN DAERAH KABUPATEN/KOTA	Indeks Reformasi Birokrasi Perangkat Daerah	14.167.169.811	20.938.178.283
	1.05.04 PROGRAM PENCEGAHAN, PENANGGULANGAN, PENYELAMATAN KEBAKARAN DAN PENYELAMATAN NON KEBAKARAN	Meningkatnya Pelayanan Penyelamatan dan Evakuasi Korban Kebakaran	1.000.003.189	13.518.093.376
7	**Dinas Sosial**			
	1.06 URUSAN PEMERINTAHAN BIDANG SOSIAL			
	1.06.01 PROGRAM PENUNJANG URUSAN PEMERINTAHAN DAERAH KABUPATEN/KOTA	Indeks Reformasi Birokrasi	6.983.833.000	12.457.927.534
	1.06.02 PROGRAM PEMBERDAYAAN SOSIAL	Persentase Pemberdayaan Sosial Potensi Sumber Kesejahteraan Sosial (PSKS) Dalam Menangani PKMS	585.751.825	1.920.000.000
	1.06.03 PROGRAM PENANGANAN WARGA NEGARA MIGRAN KORBAN TINDAK KEKERASAN	Persentase Penanganan Warga Negara Migran Korban Tindak Kekerasan	28.250.000	45.000.000

NO	OPD/URUSAN/PROGRAM	INDIKATOR KINERJA	TAHUN 2026	PRAKIRAAN MAJU RENCANA TAHUN 2027
			PAGU	PAGU
1	*2*	*3*	*4*	*5*
	1.06.04 PROGRAM REHABILITASI SOSIAL	Persentase PMKS yang memperoleh bantuan sosial dan Di Layani	556.274.045	1.415.000.000
	1.06.05 PROGRAM PERLINDUNGAN DAN JAMINAN SOSIAL	Persentase Perlindungan dan Jaminan Sosial yang dilayani dan persentase fakir miskin yang didata dan dilayani	403.461.135	2.790.000.000
	1.06.06 PROGRAM PENANGANAN BENCANA	Persentase Penanganan Bencana saat Tanggap Darurat	426.262.995	335.300.000
	URUSAN PEMERINTAHAN WAJIB YANG TIDAK BERKAITAN DENGAN PELAYANAN DASAR			
8	**Dinas Tenaga Kerja, Koperasi dan Usaha Kecil Menengah**			
	2.07 URUSAN PEMERINTAHAN BIDANG TENAGA KERJA			
	2.07.01 PROGRAM PENUNJANG URUSAN PEMERINTAHAN DAERAH KABUPATEN/KOTA	Indeks Reformasi Birokrasi Perangkat Daerah	6.571.970.000	9.012.000.000
	2.07.03 PROGRAM PELATIHAN KERJA DAN PRODUKTIVITAS TENAGA KERJA	Persentase Tenaga Kerja di Sektor Prioritas yang Meningkat Produktivitasnya	120.091.374	466.000.000
	2.07.04 PROGRAM PENEMPATAN TENAGA KERJA	Persentase Tenaga Kerja yang Ditempatkan di Dalam Negeri	129.908.626	242.000.000
	2.07.05 PROGRAM HUBUNGAN INDUSTRIAL	Jumlah Pekerja Pada Perusahaan yang Menerapkan Perlindungan Hak-hak Pekerja	950.000.000	348.000.000
	2.17 URUSAN PEMERINTAHAN BIDANG KOPERASI, USAHA KECIL, DAN MENENGAH			

NO	OPD/URUSAN/PROGRAM	INDIKATOR KINERJA	TAHUN 2026	PRAKIRAAN MAJU RENCANA TAHUN 2027
			PAGU	PAGU
1	*2*	*3*	*4*	*5*
	2.17.03 PROGRAM PENGAWASAN DAN PEMERIKSAAN KOPERASI	Persentase Pengawasan dan Pemeriksaan Koperasi	-	22.000.000
	2.17.05 PROGRAM PENDIDIKAN DAN LATIHAN PERKOPERASIAN	Persentase Koperasi yang Diberikan Dukungan Fasilitasi Pelatihan	122.295.620	185.000.000
	2.17.06 PROGRAM PEMBERDAYAAN DAN PERLINDUNGAN KOPERASI	Persentase Omset Koperasi	127.704.380	130.000.000
	2.17.07 PROGRAM PEMBERDAYAAN USAHA MENENGAH, USAHA KECIL, DAN USAHA MIKRO (UMKM)	Persentase Usaha Mikro Kecil Naik Kelas	200.000.000	410.000.000
	2.17.08 PROGRAM PENGEMBANGAN UMKM	Proporsi UKM Menjalin Kemitraan dan Ekspor	-	2.147.638.311
9	**Dinas Lingkungan Hidup**			
	2.11 URUSAN PEMERINTAHAN BIDANG LINGKUNGAN HIDUP			
	2.11.01 PROGRAM PENUNJANG URUSAN PEMERINTAHAN DAERAH KABUPATEN/KOTA	Indeks Reformasi Birokrasi Perangkat Daerah	13.922.820.345	15.261.893.348
	2.11.02 PROGRAM PERENCANAAN LINGKUNGAN HIDUP	Kesesuaian perencanaan lingkungan hidup dengan RPJMD	5.457.975	734.744.908
	2.11.03 PROGRAM PENGENDALIAN PENCEMARAN DAN/ATAU KERUSAKAN LINGKUNGAN HIDUP	Status mutu air sungai dan danau Kota Jambi	1.037.884.384	1.839.154.599
	2.11.04 PROGRAM PENGELOLAAN KEANEKARAGAMAN HAYATI (KEHATI)	Meningkatnya indeks kualitas tutupan lahan	5.001.990.907	8.025.655.695

NO	OPD/URUSAN/PROGRAM	INDIKATOR KINERJA	TAHUN 2026	PRAKIRAAN MAJU RENCANA TAHUN 2027
			PAGU	PAGU
1	*2*	*3*	*4*	*5*
	2.11.05 PROGRAM PENGENDALIAN BAHAN BERBAHAYA DAN BERACUN (B3) DAN LIMBAH BAHAN BERBAHAYA DAN BERACUN (LIMBAH B3)	Persentase pengendalian bahan berbahaya dan beracun (B3) dan limbah bahan berbahaya dan beracun (Limbah B3)	41.868.879	47.445.745
	2.11.06 PROGRAM PEMBINAAN DAN PENGAWASAN TERHADAP IZIN LINGKUNGAN DAN IZIN PERLINDUNGAN DAN PENGELOLAAN LINGKUNGAN HIDUP (PPLH)	Persentase pembinaan dan pengawasan terhadap izin lingkungan dan izin perlindungan dan pengelolaan lingkungan hidup (PPLH)	188.573.544	292.213.318
	2.11.08 PROGRAM PENINGKATAN PENDIDIKAN, PELATIHAN DAN PENYULUHAN LINGKUNGAN HIDUP UNTUK MASYARAKAT	Persentase orang atau lembaga yang mendapatkan fasilitasi pendidikan, pelatihan dan penyuluhan lingkungan hidup	61.153.475	150.236.658
	2.11.10 PROGRAM PENANGANAN PENGADUAN LINGKUNGAN HIDUP	Persentase penanganan pengaduan kasus lingkungan hidup	79.688.718	127.833.976
	2.11.11 PROGRAM PENGELOLAAN PERSAMPAHAN	Persentase pengelolaan persampahan	22.692.495.773	36.656.925.891
10	**Dinas Kependudukan dan Pencatatan Sipil**			
	2.12 URUSAN PEMERINTAHAN BIDANG ADMINISTRASI KEPENDUDUKAN DAN PENCATATAN SIPIL			
	2.12.01 PROGRAM PENUNJANG URUSAN PEMERINTAHAN DAERAH KABUPATEN/KOTA	INDEKS REFORMASI BIROKRASI PERANGKAT DAERAH	6.816.614.426	8.694.000.000
	2.12.02 PROGRAM PENDAFTARAN PENDUDUK	Persentase Kepemilikan Identitas Kependudukan Digital Persentase Kepemilikan Kartu Identitas Anak	109.501.520	320.000.000

NO	OPD/URUSAN/PROGRAM	INDIKATOR KINERJA	TAHUN 2026	PRAKIRAAN MAJU RENCANA TAHUN 2027
			PAGU	PAGU
1	*2*	*3*	*4*	*5*
	2.12.03 PROGRAM PENCATATAN SIPIL	Persentase Akta Perkawinan yang diterbitkan bagi yang Melaporkan undefined	114.424.000	356.000.000
	2.12.04 PROGRAM PENGELOLAAN INFORMASI ADMINISTRASI KEPENDUDUKAN	Persentase Informasi Kependudukan yang di manfaatkan	609.046.054	2.943.000.000
	2.12.05 PROGRAM PENGELOLAAN PROFIL KEPENDUDUKAN	Cakupan Pengelolaan Profil Kependudukan	36.500.000	42.000.000
11	**Dinas Pemberdayaan Masyarakat, Perempuan dan Perlindungan Anak**			
	2.08 URUSAN PEMERINTAHAN BIDANG PEMBERDAYAAN PEREMPUAN DAN PERLINDUNGAN ANAK			
	2.08.01 PROGRAM PENUNJANG URUSAN PEMERINTAHAN DAERAH KABUPATEN/KOTA	Nilai SAKIP PD (Hasil Penilaian Inspektorat)	7.493.208.087	8.090.661.103
	2.08.02 PROGRAM PENGARUSUTAMAAN GENDER DAN PEMBERDAYAAN PEREMPUAN	Persentase pelaksanaan PUG Kota Jambi	337.569.070	805.648.159
	2.08.03 PROGRAM PERLINDUNGAN PEREMPUAN	Prevalensi Kekerasan terhadap Perempuan	22.007.744	206.456.214
		Rasio Kekerasan terhadap Perempuan		
	2.08.04 PROGRAM PENINGKATAN KUALITAS KELUARGA	Persentase Pemenuhan Indikator Indeks Kualitas Keluarga (IKK)	72.931.125	176.718.193
		Cakupan keluarga berkualitas		
	2.08.05 PROGRAM PENGELOLAAN SISTEM DATA GENDER DAN ANAK	Cakupan data Gender dan anak	100.000.000	227.156.833
	2.08.06 PROGRAM PEMENUHAN HAK ANAK (PHA)	Persentase Pemenuhan Hak Anak (PHA)	71.500.000	295.603.841

NO	OPD/URUSAN/PROGRAM	INDIKATOR KINERJA	TAHUN 2026	PRAKIRAAN MAJU RENCANA TAHUN 2027
			PAGU	PAGU
1	*2*	*3*	*4*	*5*
	2.08.07 PROGRAM PERLINDUNGAN KHUSUS ANAK	Jumlah Sosialisasi dan Edukasi Pencegahan Kekerasan terhadap Anak	110.239.418	370.413.530
	2.13 URUSAN PEMERINTAHAN BIDANG PEMBERDAYAAN MASYARAKAT DAN DESA			
	2.13.05 PROGRAM PEMBERDAYAAN LEMBAGA KEMASYARAKATAN, LEMBAGA ADAT DAN MASYARAKAT HUKUM ADAT	Persentase Pemberdayaan Lembaga Kemasyarakatan dan Lembaga Adat yang Aktif	4.042.967.556	2.794.000.437
12	**Dinas Pengendalian Penduduk dan Keluarga Berencana**			
	2.14 URUSAN PEMERINTAHAN BIDANG PENGENDALIAN PENDUDUK DAN KELUARGA BERENCANA			
	2.14.01 PROGRAM PENUNJANG URUSAN PEMERINTAHAN DAERAH KABUPATEN/KOTA	Indeks Reformasi Birokrasi Perangkat Daerah	6.085.086.368	7.293.047.200
	2.14.02 PROGRAM PENGENDALIAN PENDUDUK	Angka Kelahiran Total (Total Ferlity Rate) Angka Kelahiran Remaja Umur 15-19 Tahun (Age Spesific Fertility Rate/ASFR 15-19) Indeks pembangunan Berwawasan kependudukan (IPBK)	38.417.632	279.554.000
	2.14.03 PROGRAM PEMBINAAN KELUARGA BERENCANA (KB)	Proporsi Kebutuhan KB Terpenuhi	863.150.000	3.129.785.020

NO	OPD/URUSAN/PROGRAM	INDIKATOR KINERJA	TAHUN 2026	PRAKIRAAN MAJU RENCANA TAHUN 2027
			PAGU	PAGU
1	*2*	*3*	*4*	*5*
	2.14.04 PROGRAM PEMBERDAYAAN DAN PENINGKATAN KELUARGA SEJAHTERA (KS)	Persentase Keluarga yang mengikuti Kelompok Kegiatan Ketahanan Keluarga	38.425.000	42.267.500
13	**Dinas Perhubungan**			
	2.15 URUSAN PEMERINTAHAN BIDANG PERHUBUNGAN			
	2.15.01 PROGRAM PENUNJANG URUSAN PEMERINTAHAN DAERAH KABUPATEN/KOTA	Indeks Reformasi Birokrasi Perangkat Daerah	11.617.711.000	5.322.000.000
	2.15.02 PROGRAM PENYELENGGARAAN LALU LINTAS DAN ANGKUTAN JALAN (LLAJ)	Persentase Kelengkapan Jalan yang telah terpasang terhadap Kondisi ideal Konektivitas Darat	3.552.703.000	36.700.600.000
	2.15.03 PROGRAM PENGELOLAAN PELAYARAN	Konektivitas Sungai dan Danau	140.000.000	710.000.000
14	**Dinas Komunikasi dan Informatika**			
	2.16 URUSAN PEMERINTAHAN BIDANG KOMUNIKASI DAN INFORMATIKA			
	2.16.01 PROGRAM PENUNJANG URUSAN PEMERINTAHAN DAERAH KABUPATEN/KOTA	Indeks Reformasi Birokrasi	6.824.351.000	8.461.752.000
	2.16.02 PROGRAM PENGELOLAAN INFORMASI DAN KOMUNIKASI PUBLIK	Terwujudnya peningkatan akses dan kualitas informasi	1.200.000.000	1.440.000.000
	2.16.03 PROGRAM PENGELOLAAN APLIKASI INFORMATIKA	Persentase peningkatan aplikasi informatika	2.442.072.000	2.752.406.000
	2.20 URUSAN PEMERINTAHAN BIDANG STATISTIK			

NO	OPD/URUSAN/PROGRAM	INDIKATOR KINERJA	TAHUN 2026	PRAKIRAAN MAJU RENCANA TAHUN 2027
			PAGU	PAGU
1	*2*	*3*	*4*	*5*
	2.20.02 PROGRAM PENYELENGGARAAN STATISTIK SEKTORAL	Tersedianya data statistik sektoral	25.928.000	42.000.000
	2.21 URUSAN PEMERINTAHAN BIDANG PERSANDIAN			
	2.21.02 PROGRAM PENYELENGGARAAN PERSANDIAN UNTUK PENGAMANAN INFORMASI	Terwujudnya pengamanan informasi Indeks Sistem Pemerintahan Berbasis Elektronik	100.000.000	120.000.000
15	**Dinas Penanaman Modal dan Perizinan Terpadu Satu Pintu**			
	2.18 URUSAN PEMERINTAHAN BIDANG PENANAMAN MODAL			
	2.18.01 PROGRAM PENUNJANG URUSAN PEMERINTAHAN DAERAH KABUPATEN/KOTA	Indeks Reformasi Birokrasi	7.201.414.000	9.083.500.000
	2.18.02 PROGRAM PENGEMBANGAN IKLIM PENANAMAN MODAL	Peningkatan Jumlah Investor Berskala Nasional yang Berinvestasi di Kota Jambi	148.500.000	340.000.000
	2.18.03 PROGRAM PROMOSI PENANAMAN MODAL	Peningkatan Jumlah Calon Investor (pengunjung)	51.750.000	860.000.000
	2.18.04 PROGRAM PELAYANAN PENANAMAN MODAL	Indeks kepuasan masyarakat terhadap pelayanan perizinan dan non perizinan	271.750.000	665.000.000
	2.18.05 PROGRAM PENGENDALIAN PELAKSANAAN PENANAMAN MODAL	Ketaatan pelaporan kegiatan penanaman modal oleh investor (LKPM)	119.750.000	670.000.000
	2.18.06 PROGRAM PENGELOLAAN DATA DAN SISTEM INFORMASI PENANAMAN MODAL	Meningkatnya kualitas pelayanan publik	241.000.000	255.000.000

NO	OPD/URUSAN/PROGRAM	INDIKATOR KINERJA	TAHUN 2026	PRAKIRAAN MAJU RENCANA TAHUN 2027
			PAGU	PAGU
1	*2*	*3*	*4*	*5*
16	**Dinas Pemuda dan Olahraga**			
	2.19 URUSAN PEMERINTAHAN BIDANG KEPEMUDAAN DAN OLAHRAGA			
	2.19.01 PROGRAM PENUNJANG URUSAN PEMERINTAHAN DAERAH KABUPATEN/KOTA	Nilai Reformasi Birokrasi Perangkat Daerah	4.710.718.000	7.880.500.000
	2.19.02 PROGRAM PENGEMBANGAN KAPASITAS DAYA SAING KEPEMUDAAN	Persentase Pemuda Pelopor	398.221.725	1.305.000.000
		Persentase Wirausaha Muda Pemula		
		Persentase OKP yang Aktif		
	2.19.03 PROGRAM PENGEMBANGAN KAPASITAS DAYA SAING KEOLAHRAGAAN	-	5.129.201.275	8.515.000.000
	2.19.04 PROGRAM PENGEMBANGAN KAPASITAS KEPRAMUKAAN	-	1.175.000.000	2.375.000.000
17	**Dinas Kearsipan dan Perpustakaan**			
	2.23 URUSAN PEMERINTAHAN BIDANG PERPUSTAKAAN			
	2.23.02 PROGRAM PEMBINAAN PERPUSTAKAAN	Jumlah Koleksi Nasional dan Naskah kuno Yang Di Lestarikan	497.952.766	-
		Meningkatnya jumlah perpustakaan yang memenuhi SNP		
		Nilai Tingkat Kegemaran Membaca		
	2.23.03 PROGRAM PELESTARIAN KOLEKSI NASIONAL DAN NASKAH KUNO	Jumlah Naskah Kuno yang Dilestarikan	55.978.512	-
	2.24 URUSAN PEMERINTAHAN BIDANG KEARSIPAN		8.239.495.722	

NO	OPD/URUSAN/PROGRAM	INDIKATOR KINERJA	TAHUN 2026	PRAKIRAAN MAJU RENCANA TAHUN 2027
			PAGU	PAGU
1	*2*	*3*	*4*	*5*
	2.24.01 PROGRAM PENUNJANG URUSAN PEMERINTAHAN DAERAH KABUPATEN/KOTA	Meningkatnya Indeks Reformasi Birokrasi	7.793.427.000	-
	2.24.02 PROGRAM PENGELOLAAN ARSIP	Persentase Perangkat daerah yang Telah Menerapkan penyelenggaraan Kearsipan	282.500.000	-
		Persentase Perangkat Daerah yang mengelola arsip secara baku		
		Persentase Data dan Informasi Arsip yang bernilai guna tinggi		
	2.24.03 PROGRAM PERLINDUNGAN DAN PENYELAMATAN ARSIP	Jumlah Arsip Yang Dilindungi dan Di Selamatkan	148.568.722	-
		Jumlah arsip yang telah habis masa retensinya		
	2.24.04 PROGRAM PERIZINAN PENGGUNAAN ARSIP	Jumlah perizinan penggunaan Arsip	15.000.000	-
		Jumlah Penetapan arsip Yang Bersifat tertutup		
18	**Dinas Pariwisata dan Kebudayaan**			
	2.22 URUSAN PEMERINTAHAN BIDANG KEBUDAYAAN			
	2.22.01 PROGRAM PENUNJANG URUSAN PEMERINTAHAN DAERAH KABUPATEN/KOTA	Indeks Reformasi Birokrasi Perangkat Daerah	5.546.978.667	7.607.000.000
	2.22.02 PROGRAM PENGEMBANGAN KEBUDAYAAN	Persentase Pengembangan Kebudayaan	458.151.840	900.000.000
	2.22.03 PROGRAM PENGEMBANGAN KESENIAN TRADISIONAL		64.890.686	325.000.000
	2.22.04 PROGRAM PEMBINAAN SEJARAH		-	200.000.000

NO	OPD/URUSAN/PROGRAM	INDIKATOR KINERJA	TAHUN 2026	PRAKIRAAN MAJU RENCANA TAHUN 2027
			PAGU	PAGU
1	*2*	*3*	*4*	*5*
	2.22.05 PROGRAM PELESTARIAN DAN PENGELOLAAN CAGAR BUDAYA		16.957.540	320.000.000
19	**Dinas Pertanian dan Ketahanan Pangan**			
	2.09 URUSAN PEMERINTAHAN BIDANG PANGAN			
	2.09.01 PROGRAM PENUNJANG URUSAN PEMERINTAHAN DAERAH KABUPATEN/KOTA	Indeks Reformasi Birokrasi Perangkat Daerah	14.241.242.000	17.229.617.056
	2.09.03 PROGRAM PENINGKATAN DIVERSIFIKASI DAN KETAHANAN PANGAN MASYARAKAT	Pencapaian skor Pola Pangan harapan	122.500.000	342.000.000
	2.09.04 PROGRAM PENANGANAN KERAWANAN PANGAN	Penurunan Kelurahan status rentan rawan pangan	87.500.000	105.000.000
	2.09.05 PROGRAM PENGAWASAN KEAMANAN PANGAN	Tingkat Keamanan Pangan	135.000.000	260.000.000
	URUSAN PEMERINTAHAN PILIHAN			
20	**Dinas Pariwisata dan Kebudayaan**			
	3.26 URUSAN PEMERINTAHAN BIDANG PARIWISATA			
	3.26.02 PROGRAM PENINGKATAN DAYA TARIK DESTINASI PARIWISATA	-	530.000.000	1.655.000.000
	3.26.03 PROGRAM PEMASARAN PARIWISATA	Cakupan Pemasaran Pariwisata	530.138.542	1.245.000.000
	3.26.04 PROGRAM PENGEMBANGAN EKONOMI KREATIF MELALUI PEMANFAATAN DAN PERLINDUNGAN HAK KEKAYAAN INTELEKTUAL		90.000.000	257.000.000
	3.26.05 PROGRAM PENGEMBANGAN SUMBER DAYA PARIWISATA DAN EKONOMI KREATIF	Persentase Pengembangan Sumber Daya Pariwisata dan Ekonomi Kreatif	439.999.725	1.140.000.000

NO	OPD/URUSAN/PROGRAM	INDIKATOR KINERJA	TAHUN 2026	PRAKIRAAN MAJU RENCANA TAHUN 2027
			PAGU	PAGU
1	*2*	*3*	*4*	*5*
21	**Dinas Pertanian dan Ketahanan Pangan**			
	3.25 URUSAN PEMERINTAHAN BIDANG KELAUTAN DAN PERIKANAN			
	3.25.03 PROGRAM PENGELOLAAN PERIKANAN TANGKAP	Peningkatan Produksi Perikanan Tangkap Perairan Umum Daerah (PUD) Sungai Danau dan Rawa	26.135.000	75.000.000
	3.25.04 PROGRAM PENGELOLAAN PERIKANAN BUDIDAYA	Peningkatan Produksi Perikanan Budidaya Perbenihan	250.000.000	645.000.000
	3.25.05 PROGRAM PENGAWASAN SUMBER DAYA KELAUTAN DAN PERIKANAN		-	-
	3.25.06 PROGRAM PENGOLAHAN DAN PEMASARAN HASIL PERIKANAN	Persentase Produksi Olahan Hasil Perikanan	50.000.000	250.000.000
	3.27 URUSAN PEMERINTAHAN BIDANG PERTANIAN			
	3.27.02 PROGRAM PENYEDIAAN DAN PENGEMBANGAN SARANA PERTANIAN	Peningkatan Sarana Produksi Pertanian	420.500.000	1.110.000.000
	3.27.03 PROGRAM PENYEDIAAN DAN PENGEMBANGAN PRASARANA PERTANIAN	-	284.500.000	175.000.000
	3.27.04 PROGRAM PENGENDALIAN KESEHATAN HEWAN DAN KESEHATAN MASYARAKAT VETERINER	Persentase pengendalian penyakit hewan dan penjaminan Pangan asal Hewan	306.500.000	630.000.000
	3.27.05 PROGRAM PENGENDALIAN DAN PENANGGULANGAN BENCANA PERTANIAN	Persentase Penanggulangan serangan OPT/DPI	38.000.000	85.000.000
	3.27.07 PROGRAM PENYULUHAN PERTANIAN	Persentase Peningkatan Kapasitas Kelompok Petani	140.500.000	310.000.000

NO	OPD/URUSAN/PROGRAM	INDIKATOR KINERJA	TAHUN 2026	PRAKIRAAN MAJU RENCANA TAHUN 2027
			PAGU	PAGU
1	*2*	*3*	*4*	*5*
22	**Dinas Perdagangan dan Perindustrian**			
	3.30 URUSAN PEMERINTAHAN BIDANG PERDAGANGAN			
	3.30.01 PROGRAM PENUNJANG URUSAN PEMERINTAHAN DAERAH KABUPATEN/KOTA	Indeks Reformasi Birokrasi Perangkat Daerah	9.631.730.652	13.887.000.000
	3.30.02 PROGRAM PERIZINAN DAN PENDAFTARAN PERUSAHAAN	Persentase fasilitasi perizinan dan pendaftaran perusahaan	25.272.600	114.000.000
	3.30.03 PROGRAM PENINGKATAN SARANA DISTRIBUSI PERDAGANGAN	Persentase Peningkatan Sarana Distribusi Perdagangan	391.799.860	1.925.000.000
	3.30.04 PROGRAM STABILISASI HARGA BARANG KEBUTUHAN POKOK DAN BARANG PENTING	Persentase stabilisasi harga bahan kebutuhan pokok dan barang penting	359.727.401	940.000.000
	3.30.05 PROGRAM PENGEMBANGAN EKSPOR	Nilai Ekspor Barang	30.000.000	170.000.000
	3.30.06 PROGRAM STANDARDISASI DAN PERLINDUNGAN KONSUMEN	Persentase penanganan pengaduan konsumen	95.157.339	185.000.000
	3.30.07 PROGRAM PENGGUNAAN DAN PEMASARAN PRODUK DALAM NEGERI	Persentase Penggunaan Pemasaran Produk Dalam Negeri	367.374.148	1.045.000.000
	3.31 URUSAN PEMERINTAHAN BIDANG PERINDUSTRIAN			
	3.31.02 PROGRAM PERENCANAAN DAN PEMBANGUNAN INDUSTRI	Persentase perencanaan dan pembangunan industri	414.668.624	1.025.000.000
	3.31.03 PROGRAM PENGENDALIAN IZIN USAHA INDUSTRI	Persentase pengendalian izin usaha industri	-	135.000.000
	3.31.04 PROGRAM PENGELOLAAN SISTEM INFORMASI INDUSTRI NASIONAL	Persentase Pengelolaan Sistem Informasi Industri	30.331.376	100.000.000

NO	OPD/URUSAN/PROGRAM	INDIKATOR KINERJA	TAHUN 2026	PRAKIRAAN MAJU RENCANA TAHUN 2027
			PAGU	PAGU
1	*2*	*3*	*4*	*5*
	UNSUR PENDUKUNG URUSAN PEMERINTAHAN			
23	**Sekretariat Daerah**			
	4.01 SEKRETARIAT DAERAH			
	4.01.01 PROGRAM PENUNJANG URUSAN PEMERINTAHAN DAERAH KABUPATEN/KOTA	Indeks Reformasi Birokrasi	41.857.132.800	44.960.011.950
	4.01.02 PROGRAM PEMERINTAHAN DAN KESEJAHTERAAN RAKYAT	Persentase Kinerja Penyelenggaraan Pemerintahan	20.380.171.200	29.829.304.050
	4.01.03 PROGRAM PEREKONOMIAN DAN PEMBANGUNAN	Persentase pelaksanaan kebijakan pengelolaan perekonomian dan pembangunan	1.483.831.000	1.993.479.600
24	**Sekretariat Dewan Perwakilan Rakyat Daerah**			
	4.02 SEKRETARIAT DPRD			
	4.02.01 PROGRAM PENUNJANG URUSAN PEMERINTAHAN DAERAH KABUPATEN/KOTA	Indeks Reformasi Birokrasi Perangkat Daerah	36.694.711.359	51.693.198.342
	4.02.02 PROGRAM DUKUNGAN PELAKSANAAN TUGAS DAN FUNGSI DPRD	-	29.487.751.641	36.683.226.148
	UNSUR PENUNJANG URUSAN PEMERINTAHAN			
25	**Badan Perencanaan Pembangunan Daerah**			
	5.01 PERENCANAAN			
	5.01.01 PROGRAM PENUNJANG URUSAN PEMERINTAHAN DAERAH KABUPATEN/KOTA	Indeks Reformasi Birokrasi Perangkat Daerah	9.534.216.000	-
	5.01.02 PROGRAM PERENCANAAN, PENGENDALIAN DAN EVALUASI PEMBANGUNAN DAERAH	Persentase Kesesuaian Capaian Kinerja Perangkat Daerah	1.220.000.000	-

NO	OPD/URUSAN/PROGRAM	INDIKATOR KINERJA	TAHUN 2026	PRAKIRAAN MAJU RENCANA TAHUN 2027
			PAGU	PAGU
1	*2*	*3*	*4*	*5*
	5.01.03 PROGRAM KOORDINASI DAN SINKRONISASI PERENCANAAN PEMBANGUNAN DAERAH	Nilai SAKIP komponen perencanaan dan pengukuran kinerja Perangkat Daerah	850.000.000	-
		Nilai SAKIP komponen Pengukuran Kinerja Perangkat Daerah		
	5.05 PENELITIAN DAN PENGEMBANGAN			
	5.05.02 PROGRAM PENELITIAN DAN PENGEMBANGAN DAERAH	Persentase Hasil Kajian yang Direkomendasikan sebagai dasar Perumusan Kebijakan	570.000.000	-
26	**Badan Pengelola Keuangan dan Aset Daerah**			
	5.02 KEUANGAN			
	5.02.01 PROGRAM PENUNJANG URUSAN PEMERINTAHAN DAERAH KABUPATEN/KOTA	Indeks Reformasi Birokrasi Perangkat Daerah	9.397.370.070	12.251.064.000
	5.02.02 PROGRAM PENGELOLAAN KEUANGAN DAERAH	Indeks Pengelola Keuangan Daerah	13.200.012.930	18.080.451.834
	5.02.03 PROGRAM PENGELOLAAN BARANG MILIK DAERAH	Persentase pengelolaan barang milik daerah	500.000.000	500.000.000
27	**Badan Pengelola Pajak dan Retribusi Daerah**			
	5.02.01 PROGRAM PENUNJANG URUSAN PEMERINTAHAN DAERAH KABUPATEN/KOTA	Indeks Reformasi Birokrasi Perangkat Daerah	31.782.791.151	35.942.625.353
	5.02.04 PROGRAM PENGELOLAAN PENDAPATAN DAERAH	Persentase Realisasi Penerimaan Pajak dan Retribusi Daerah	1.205.665.849	2.976.043.065

NO	OPD/URUSAN/PROGRAM	INDIKATOR KINERJA	TAHUN 2026	PRAKIRAAN MAJU RENCANA TAHUN 2027
			PAGU	PAGU
1	*2*	*3*	*4*	*5*
28	**Badan Kepegawaian dan Pengembangan Sumber Daya Manusia Daerah**			
	5.03 KEPEGAWAIAN			
	5.03.01 PROGRAM PENUNJANG URUSAN PEMERINTAHAN DAERAH KABUPATEN/KOTA	Cakupan pelayanan penunjang tugas dan fungsi perangkat daerah	184.914.158.000	11.370.847.600
	5.03.02 PROGRAM KEPEGAWAIAN DAERAH	Nilai Aspek Perencanaan Kebutuhan; Pengadaan; Perlindungan Dan Pelayanan; Dan Sistem Informasi	842.311.134	2.513.130.664
	5.04 PENDIDIKAN DAN PELATIHAN			
	5.04.02 PROGRAM PENGEMBANGAN SUMBER DAYA MANUSIA	Persentase ASN yang mengikuti Pengembangan Kompetensi 20 JP orang/Tahun	1.657.688.866	2.925.016.000
	UNSUR PENGAWASAN URUSAN PEMERINTAHAN			
29	**Inspektorat Daerah**			
	6.01 INSPEKTORAT DAERAH			
	6.01.01 PROGRAM PENUNJANG URUSAN PEMERINTAHAN DAERAH KABUPATEN/KOTA	Level Kapabiltas APIP	11.214.071.000	15.092.583.850
	6.01.02 PROGRAM PENYELENGGARAAN PENGAWASAN	Persentase Tindaklanjut Rekomendasi BPK Tahun Anggaran N-1	922.800.000	2.027.000.000
	6.01.03 PROGRAM PERUMUSAN KEBIJAKAN, PENDAMPINGAN DAN ASISTENSI	Nilai area pengawasan APIP	196.797.000	265.000.000
	UNSUR KEWILAYAHAN			
	7.01 KECAMATAN			

NO	OPD/URUSAN/PROGRAM	INDIKATOR KINERJA	TAHUN 2026	PRAKIRAAN MAJU RENCANA TAHUN 2027
			PAGU	PAGU
1	*2*	*3*	*4*	*5*
30	**Kecamatan Kota Baru**			
	7.01.01 PROGRAM PENUNJANG URUSAN PEMERINTAHAN DAERAH KABUPATEN/KOTA	Indeks Reformasi Birokrasi Perangkat Daerah	9.029.523.114	10.798.835.116
	7.01.02 PROGRAM PENYELENGGARAAN PEMERINTAHAN DAN PELAYANAN PUBLIK	Indeks Kepuasan Masyarakat Terhadap Pelayanan Kecamatan	96.796.831	353.672.000
	7.01.03 PROGRAM PEMBERDAYAAN MASYARAKAT DESA DAN KELURAHAN	-	17.043.393.720	5.136.099.666
	7.01.04 PROGRAM KOORDINASI KETENTRAMAN DAN KETERTIBAN UMUM	Persentase Peningkatan Lingkungan yang Aman dan Kondusif	45.331.346	79.940.125
	7.01.05 PROGRAM PENYELENGGARAAN URUSAN PEMERINTAHAN UMUM	-	297.513.989	697.582.050
31	**Kecamatan Telanaipura**			
	7.01.01 PROGRAM PENUNJANG URUSAN PEMERINTAHAN DAERAH KABUPATEN/KOTA	Nilai SAKIP Perangkat Daerah	8.742.123.624	10.315.112.600
	7.01.02 PROGRAM PENYELENGGARAAN PEMERINTAHAN DAN PELAYANAN PUBLIK	Indeks Pelayanan Publik	19.636.230	2.025.500.000
		Indeks Kepuasan Masyarakat terhadap Pelayanan Administrasi Kecamatan		
	7.01.03 PROGRAM PEMBERDAYAAN MASYARAKAT DESA DAN KELURAHAN	Persentase Pemberdayaan Masyarakat dalam Pembangunan	11.567.400.000	4.162.188.325
		Persentase Pemberdayaan Masyarakat dalam Pembangunan		
	7.01.04 PROGRAM KOORDINASI KETENTRAMAN DAN KETERTIBAN UMUM	Persentase Peningkatan Lingkungan yang Aman dan Kondusif	58.463.000	200.962.893
	7.01.05 PROGRAM PENYELENGGARAAN URUSAN PEMERINTAHAN UMUM	Terwujudnya Fasilitasi Penyelenggaraan Urusan Pemerintahan Umum	663.562.145	761.000.000

NO	OPD/URUSAN/PROGRAM	INDIKATOR KINERJA	TAHUN 2026	PRAKIRAAN MAJU RENCANA TAHUN 2027
			PAGU	PAGU
1	*2*	*3*	*4*	*5*
		Persentase Penyelenggaraan Urusan Pemerintahan Umum		
32	**Kecamatan Jelutung**			
	7.01.01 PROGRAM PENUNJANG URUSAN PEMERINTAHAN DAERAH KABUPATEN/KOTA	Indeks Reformasi Birokrasi Perangkat Daerah	8.596.810.000	10.556.178.993
	7.01.02 PROGRAM PENYELENGGARAAN PEMERINTAHAN DAN PELAYANAN PUBLIK	Indeks Kepuasan Masyarakat Terhadap Pelayanan Adm. Kecamatan	-	339.832.081
	7.01.03 PROGRAM PEMBERDAYAAN MASYARAKAT DESA DAN KELURAHAN		16.255.400.000	5.200.112.615
	7.01.04 PROGRAM KOORDINASI KETENTRAMAN DAN KETERTIBAN UMUM	Persentase Peningkatan Lingkungan yang Aman dan Kondusif	-	130.000.000
	7.01.05 PROGRAM PENYELENGGARAAN URUSAN PEMERINTAHAN UMUM	Terwujudnya Fasilitasi Penyelenggaraan Urusan Pemerintahan Umum	700.000.000	703.701.907
33	**Kecamatan Pasar**			
	7.01.01 PROGRAM PENUNJANG URUSAN PEMERINTAHAN DAERAH KABUPATEN/KOTA	Indeks Reformasi Birokrasi Perangkat Daerah	5.092.946.200	6.953.200.000
	7.01.02 PROGRAM PENYELENGGARAAN PEMERINTAHAN DAN PELAYANAN PUBLIK	Indeks Kepuasan Masyarakat Terhadap Pelayanan Adm. Kecamatan	10.000.000	303.500.000
	7.01.03 PROGRAM PEMBERDAYAAN MASYARAKAT DESA DAN KELURAHAN		3.770.918.400	4.318.000.000
	7.01.04 PROGRAM KOORDINASI KETENTRAMAN DAN KETERTIBAN UMUM	Persentase Peningkatan Lingkungan yang Aman dan Kondusif	35.000.000	240.000.000

NO	OPD/URUSAN/PROGRAM	INDIKATOR KINERJA	TAHUN 2026	PRAKIRAAN MAJU RENCANA TAHUN 2027
			PAGU	PAGU
1	*2*	*3*	*4*	*5*
	7.01.05 PROGRAM PENYELENGGARAAN URUSAN PEMERINTAHAN UMUM	Terwujudnya Fasilitasi Penyelenggaraan Urusan Pemerintahan Umum	108.082.400	980.000.000
34	**Kecamatan Jambi Selatan**			
	7.01.01 PROGRAM PENUNJANG URUSAN PEMERINTAHAN DAERAH KABUPATEN/KOTA	Indeks Reformasi Birokrasi Perangkat Daerah	7.601.560.321	8.336.570.143
	7.01.02 PROGRAM PENYELENGGARAAN PEMERINTAHAN DAN PELAYANAN PUBLIK	Indeks Kepuasan Masyarakat Terhadap Pelayanan Adm. Kecamatan	318.817.679	3.202.354.688
	7.01.03 PROGRAM PEMBERDAYAAN MASYARAKAT DESA DAN KELURAHAN		12.939.600.000	3.937.563.917
	7.01.04 PROGRAM KOORDINASI KETENTRAMAN DAN KETERTIBAN UMUM	Persentase Peningkatan Lingkungan yang Aman dan Kondusif	50.000.000	91.959.600
	7.01.05 PROGRAM PENYELENGGARAAN URUSAN PEMERINTAHAN UMUM	Terwujudnya Fasilitasi Penyelenggaraan Urusan Pemerintahan Umum	30.000.000	66.818.016
35	**Kecamatan Jambi Timur**			
	7.01.01 PROGRAM PENUNJANG URUSAN PEMERINTAHAN DAERAH KABUPATEN/KOTA	Indeks Reformasi Birokrasi Perangkat Daerah	10.170.175.000	-
	7.01.02 PROGRAM PENYELENGGARAAN PEMERINTAHAN DAN PELAYANAN PUBLIK	Indeks Kepuasan Masyarakat Terhadap Pelayanan Adm. Kecamatan	9.000.000	-
	7.01.03 PROGRAM PEMBERDAYAAN MASYARAKAT DESA DAN KELURAHAN		15.493.281.600	-
	7.01.04 PROGRAM KOORDINASI KETENTRAMAN DAN KETERTIBAN UMUM	Persentase Peningkatan Lingkungan yang Aman dan Kondusif	29.250.000	-

NO	OPD/URUSAN/PROGRAM	INDIKATOR KINERJA	TAHUN 2026	PRAKIRAAN MAJU RENCANA TAHUN 2027
			PAGU	PAGU
1	*2*	*3*	*4*	*5*
	7.01.05 PROGRAM PENYELENGGARAAN URUSAN PEMERINTAHAN UMUM	Terwujudnya Fasilitasi Penyelenggaraan Urusan Pemerintahan Umum	257.468.400	-
36	**Kecamatan Danau Teluk**			
	7.01.01 PROGRAM PENUNJANG URUSAN PEMERINTAHAN DAERAH KABUPATEN/KOTA	Indeks Reformasi Birokrasi Perangkat Daerah	6.331.674.750	7.016.719.210
	7.01.02 PROGRAM PENYELENGGARAAN PEMERINTAHAN DAN PELAYANAN PUBLIK	Indeks Kepuasan Masyarakat Terhadap Pelayanan Adm. Kecamatan	-	357.431.312
	7.01.03 PROGRAM PEMBERDAYAAN MASYARAKAT DESA DAN KELURAHAN		3.983.800.000	3.917.672.000
	7.01.04 PROGRAM KOORDINASI KETENTRAMAN DAN KETERTIBAN UMUM	Persentase Peningkatan Lingkungan yang Aman dan Kondusif	-	26.250.000
	7.01.05 PROGRAM PENYELENGGARAAN URUSAN PEMERINTAHAN UMUM	Terwujudnya Fasilitasi Penyelenggaraan Urusan Pemerintahan Umum	337.441.250	595.183.044
37	**Kecamatan Pelayangan**			
	7.01.01 PROGRAM PENUNJANG URUSAN PEMERINTAHAN DAERAH KABUPATEN/KOTA	Indeks Reformasi Birokrasi Perangkat Daerah	7.687.616.000	11.088.081.699
	7.01.02 PROGRAM PENYELENGGARAAN PEMERINTAHAN DAN PELAYANAN PUBLIK	Indeks Kepuasan Masyarakat Terhadap Pelayanan Adm. Kecamatan	107.220.000	572.000.000
	7.01.03 PROGRAM PEMBERDAYAAN MASYARAKAT DESA DAN KELURAHAN		3.861.000.000	2.276.304.526
	7.01.04 PROGRAM KOORDINASI KETENTRAMAN DAN KETERTIBAN UMUM	Persentase Peningkatan Lingkungan yang Aman dan Kondusif	147.180.000	181.500.000

NO	OPD/URUSAN/PROGRAM	INDIKATOR KINERJA	TAHUN 2026	PRAKIRAAN MAJU RENCANA TAHUN 2027
			PAGU	PAGU
1	*2*	*3*	*4*	*5*
	7.01.05 PROGRAM PENYELENGGARAAN URUSAN PEMERINTAHAN UMUM	Terwujudnya Fasilitasi Penyelenggaraan Urusan Pemerintahan Umum	271.040.000	550.000.000
38	**Kecamatan Alam Barajo**			
	7.01.01 PROGRAM PENUNJANG URUSAN PEMERINTAHAN DAERAH KABUPATEN/KOTA	Indeks Reformasi Birokrasi Perangkat Daerah	9.736.009.464	12.536.164.655
	7.01.02 PROGRAM PENYELENGGARAAN PEMERINTAHAN DAN PELAYANAN PUBLIK	Indeks Kepuasan Masyarakat Terhadap Pelayanan Adm. Kecamatan	405.417.112	837.589.646
	7.01.03 PROGRAM PEMBERDAYAAN MASYARAKAT DESA DAN KELURAHAN		18.420.400.000	4.791.333.511
	7.01.04 PROGRAM KOORDINASI KETENTRAMAN DAN KETERTIBAN UMUM	Persentase Peningkatan Lingkungan yang Aman dan Kondusif	101.458.140	120.786.684
	7.01.05 PROGRAM PENYELENGGARAAN URUSAN PEMERINTAHAN UMUM	Terwujudnya Fasilitasi Penyelenggaraan Urusan Pemerintahan Umum	810.778.284	421.407.808
39	**Kecamatan Danau Sipin**			
	7.01.01 PROGRAM PENUNJANG URUSAN PEMERINTAHAN DAERAH KABUPATEN/KOTA	Indeks Reformasi Birokrasi Perangkat Daerah	6.805.189.000	7.732.100.000
	7.01.02 PROGRAM PENYELENGGARAAN PEMERINTAHAN DAN PELAYANAN PUBLIK	Indeks Kepuasan Masyarakat Terhadap Pelayanan Adm. Kecamatan	154.500.000	880.000.000
	7.01.03 PROGRAM PEMBERDAYAAN MASYARAKAT DESA DAN KELURAHAN	Persentase peningkatan pemberdayaan masyarakat di kelurahan	11.353.600.000	5.550.000.000
	7.01.04 PROGRAM KOORDINASI KETENTRAMAN DAN KETERTIBAN UMUM	Persentase Peningkatan Lingkungan yang Aman dan Kondusif	64.500.000	560.000.000

NO	OPD/URUSAN/PROGRAM	INDIKATOR KINERJA	TAHUN 2026	PRAKIRAAN MAJU RENCANA TAHUN 2027
			PAGU	PAGU
1	*2*	*3*	*4*	*5*
	7.01.05 PROGRAM PENYELENGGARAAN URUSAN PEMERINTAHAN UMUM	Terwujudnya Fasilitasi Penyelenggaraan Urusan Pemerintahan Umum	156.000.000	470.000.000
40	**Kecamatan Paal Merah**			
	7.01.01 PROGRAM PENUNJANG URUSAN PEMERINTAHAN DAERAH KABUPATEN/KOTA	Indeks Reformasi Birokrasi Perangkat Daerah	8.691.684.136	8.906.944.122
	7.01.02 PROGRAM PENYELENGGARAAN PEMERINTAHAN DAN PELAYANAN PUBLIK	Indeks Kepuasan Masyarakat Terhadap Pelayanan Adm. Kecamatan	59.340.560	65.774.616
	7.01.03 PROGRAM PEMBERDAYAAN MASYARAKAT DESA DAN KELURAHAN	Persentase Pemberdayaan Masyarakat dalam Pembangunan	5.549.328.858	6.104.261.748
	7.01.04 PROGRAM KOORDINASI KETENTRAMAN DAN KETERTIBAN UMUM	Persentase Peningkatan Lingkungan yang Aman dan Kondusif	84.422.030	92.864.233
	7.01.05 PROGRAM PENYELENGGARAAN URUSAN PEMERINTAHAN UMUM	Terwujudnya Fasilitasi Penyelenggaraan Urusan Pemerintahan Umum	16.460.159.416	679.178.480
	UNSUR PEMERINTAHAN UMUM			
41	**Badan Kesatuan Bangsa dan Politik**			
	8.01 KESATUAN BANGSA DAN POLITIK			
	8.01.01 PROGRAM PENUNJANG URUSAN PEMERINTAHAN DAERAH KABUPATEN/KOTA	-	4.022.794.000	6.447.000.000
	8.01.02 PROGRAM PENGUATAN IDEOLOGI PANCASILA DAN KARAKTER KEBANGSAAN	Persentase peningkatan penguatan pembinaan Ideologi Pancasila dan Karakter Kebangsaan yang cinta tanah air	260.000.000	3.348.500.000

NO	OPD/URUSAN/PROGRAM	INDIKATOR KINERJA	TAHUN 2026	PRAKIRAAN MAJU RENCANA TAHUN 2027
			PAGU	PAGU
1	*2*	*3*	*4*	*5*
	8.01.03 PROGRAM PENINGKATAN PERAN PARTAI POLITIK DAN LEMBAGA PENDIDIKAN MELALUI PENDIDIKAN POLITIK DAN PENGEMBANGAN ETIKA SERTA BUDAYA POLITIK	Persentase Peningkatan Peran Patai Politik dan Partisipasi masyarakat dalam Pemilu	1.535.135.000	1.668.000.000
	8.01.04 PROGRAM PEMBERDAYAAN DAN PENGAWASAN ORGANISASI KEMASYARAKATAN	Persentase Pembinaan Organisasi Kemasyarakatan dalam Mewujudkan kondisi daerah yang kondusif	870.000.000	1.237.500.000
	8.01.05 PROGRAM PEMBINAAN DAN PENGEMBANGAN KETAHANAN EKONOMI, SOSIAL, DAN BUDAYA	-	160.000.000	340.000.000
	8.01.06 PROGRAM PENINGKATAN KEWASPADAAN NASIONAL DAN PENINGKATAN KUALITAS DAN FASILITASI PENANGANAN KONFLIK SOSIAL	-	272.000.000	436.000.000

RENCANA KERJA ORGANISASI PERANGKAT DAERAH (RENJA OPD)
KOTA JAMBI
TAHUN 2026

NO	KODE	URUSAN / BIDANG URUSAN / PROGRAM / OUTCOME / KEGIATAN / SUB KEGIATAN	INDIKATOR PROGRAM / KEGIATAN / SUB KEGIATAN	TARGET AKHIR PERIODE RENSTRA OPD	REALISASI CAPAIAN RENJA OPD TAHUN 2024	PRAKIRAAN CAPAIAN TARGET RENJA OPD TAHUN 2025	CAPAIAN KINERJA DAN KERANGKA PENDANAAN						KELOMPOK SASARAN	PRAKIRAAN MAJU RENCANA TAHUN 2027		PERANGKAT DAERAH PENANGGUNG JAWAB
							TARGET 2026	PAGU INDIKATIF (Rp)	LOKASI	SUMBER DANA	PRIORITAS			TARGET	PAGU INDIKATIF (Rp)	
											NASIONAL	DAERAH				
1	2	3	4	5	6	7	8	9	10	11	12	13	14	15	16	17
		DINAS PENDIDIKAN						**251.730.839.000,00**							**534.742.264.551,00**	
	1	**URUSAN PEMERINTAHAN WAJIB YANG BERKAITAN DENGAN PELAYANAN DASAR**						**251.730.839.000,00**							**534.742.264.551,00**	
	1.01	**URUSAN PEMERINTAHAN BIDANG PENDIDIKAN**						**251.730.839.000,00**							**534.742.264.551,00**	
1.	**1.01.01**	**PROGRAM PENUNJANG URUSAN PEMERINTAHAN DAERAH KABUPATEN/KOTA**						**245.165.839.000,00**						**-**	**456.446.420.680,00**	
		[MENINGKATNYA INDEK REFORMASI BIROKRASI]	**-**	**-**	**-**	**-**	**-**	**245.165.839.000,00**	-	-	-	-	-	-	**456.446.420.680,00**	-
	1.01.01.2.01	Perencanaan, Penganggaran, dan Evaluasi Kinerja Perangkat Daerah	*NILAI AKIP (A*	-			85 persen	70.000.000,00			-	PP 2: Pembangunan Sumberdaya Manusia, Sosial dan Budaya yang merata dan berkeadilan Peningkatan Kualitas SDM	-	-	410.000.000,00	DINAS PENDIDIKAN
	1.01.01.2.01.0001	Penyusunan Dokumen Perencanaan Perangkat Daerah														
			Jumlah Dokumen Perencanaan Perangkat Daerah				4 Dokumen	45.000.000,00	Kota Jambi, Semua Kecamatan, Semua Kel/Desa	PENDAPATAN ASLI DAERAH (PAD)	-	PP 2: Pembangunan Sumberdaya Manusia, Sosial dan Budaya yang merata dan berkeadilan Peningkatan Kualitas SDM	-		320.000.000,00	DINAS PENDIDIKAN
	1.01.01.2.01.0007	Evaluasi Kinerja Perangkat Daerah														
			Jumlah Laporan Evaluasi Kinerja Perangkat Daerah				4 Laporan	25.000.000,00	Kota Jambi, Semua Kecamatan, Semua Kel/Desa	PENDAPATAN ASLI DAERAH (PAD)	-	-	-		90.000.000,00	DINAS PENDIDIKAN

NO	KODE	URUSAN / BIDANG URUSAN / PROGRAM / OUTCOME / KEGIATAN / SUB KEGIATAN	INDIKATOR PROGRAM / KEGIATAN / SUB KEGIATAN	TARGET AKHIR PERIODE RENSTRA OPD	REALISASI CAPAIAN RENJA OPD TAHUN 2024	PRAKIRAAN CAPAIAN TARGET RENJA OPD TAHUN 2025	CAPAIAN KINERJA DAN KERANGKA PENDANAAN						KELOMPOK SASARAN	PRAKIRAAN MAJU RENCANA TAHUN 2027		PERANGKAT DAERAH PENANGGUNG JAWAB
							TARGET 2026	PAGU INDIKATIF (Rp)	LOKASI	SUMBER DANA	PRIORITAS			TARGET	PAGU INDIKATIF (Rp)	
											NASIONAL	DAERAH				
1	2	3	4	5	6	7	8	9	10	11	12	13	14	15	16	17
	1.01.01.2.02	Administrasi Keuangan Perangkat Daerah	*TERTIB PENGELOLAAN ADMINISTRASI KEUANGAN*	-			100 persen	243.815.767.000,00			-	PP 2: Pembangunan Sumberdaya Manusia, Sosial dan Budaya yang merata dan berkeadilan Peningkatan Kualitas SDM	-	-	451.513.349.600,00	DINAS PENDIDIKAN
	1.01.01.2.02.0001	Penyediaan Gaji dan Tunjangan ASN														
			Jumlah Orang yang Menerima Gaji dan Tunjangan ASN				3010 Orang/bulan	242.438.687.000,00	Kota Jambi, Semua Kecamatan, Semua Kel/Desa	PENDAPATAN ASLI DAERAH (PAD)	-	PP 2: Pembangunan Sumberdaya Manusia, Sosial dan Budaya yang merata dan berkeadilan Peningkatan Kualitas SDM	-		450.000.000.000,00	DINAS PENDIDIKAN
	1.01.01.2.02.0003	Pelaksanaan Penatausahaan dan Pengujian/Verifikasi Keuangan SKPD														
			Jumlah Dokumen Penatausahaan dan Pengujian/Verifikasi Keuangan SKPD				4 Dokumen	1.377.080.000,00	Kota Jambi, Semua Kecamatan, Semua Kel/Desa	PENDAPATAN ASLI DAERAH (PAD)	-	PP 2: Pembangunan Sumberdaya Manusia, Sosial dan Budaya yang merata dan berkeadilan Peningkatan Kualitas SDM	-		1.488.349.600,00	DINAS PENDIDIKAN
	1.01.01.2.02.0005	Koordinasi dan Penyusunan Laporan Keuangan Akhir Tahun SKPD														
			Jumlah Laporan Keuangan Akhir Tahun SKPD dan Laporan Hasil Koordinasi Penyusunan Laporan Keuangan Akhir Tahun SKPD				1 Laporan	0,00	Kota Jambi, Semua Kecamatan, Semua Kel/Desa	PENDAPATAN ASLI DAERAH (PAD)	-	PP 2: Pembangunan Sumberdaya Manusia, Sosial dan Budaya yang merata dan berkeadilan Peningkatan Kualitas SDM	-		25.000.000,00	DINAS PENDIDIKAN

NO	KODE	URUSAN / BIDANG URUSAN / PROGRAM / OUTCOME / KEGIATAN / SUB KEGIATAN	INDIKATOR PROGRAM / KEGIATAN / SUB KEGIATAN	TARGET AKHIR PERIODE RENSTRA OPD	REALISASI CAPAIAN RENJA OPD TAHUN 2024	PRAKIRAAN CAPAIAN TARGET RENJA OPD TAHUN 2025	CAPAIAN KINERJA DAN KERANGKA PENDANAAN						KELOMPOK SASARAN	PRAKIRAAN MAJU RENCANA TAHUN 2027		PERANGKAT DAERAH PENANGGUNG JAWAB
							TARGET 2026	PAGU INDIKATIF (Rp)	LOKASI	SUMBER DANA	PRIORITAS			TARGET	PAGU INDIKATIF (Rp)	
											NASIONAL	DAERAH				
1	2	3	4	5	6	7	8	9	10	11	12	13	14	15	16	17
	1.01.01.2.03	Administrasi Barang Milik Daerah pada Perangkat Daerah	*TERTIB PENGELOLAAN ADMINISTRASI BARANG MILIK DAERAH*	-			100 persen	0,00			-	PP 2: Pembangunan Sumberdaya Manusia, Sosial dan Budaya yang merata dan berkeadilan Peningkatan Kualitas SDM	-	-	990.000.000,00	DINAS PENDIDIKAN
	1.01.01.2.03.0002	Pengamanan Barang Milik Daerah SKPD														
			Jumlah Dokumen Pengamanan Barang Milik Daerah SKPD				1 Dokumen	0,00	Kota Jambi, Semua Kecamatan, Semua Kel/Desa	PENDAPATAN ASLI DAERAH (PAD)	-	PP 2: Pembangunan Sumberdaya Manusia, Sosial dan Budaya yang merata dan berkeadilan Peningkatan Kualitas SDM	-		55.000.000,00	DINAS PENDIDIKAN
	1.01.01.2.03.0004	Pembinaan, Pengawasan, dan Pengendalian Barang Milik Daerah pada SKPD														
			Jumlah Laporan Hasil Pembinaan, Pengawasan, dan Pengendalian Barang Milik Daerah pada SKPD				2 Laporan	0,00	Kota Jambi, Semua Kecamatan, Semua Kel/Desa	PENDAPATAN ASLI DAERAH (PAD)	-	PP 2: Pembangunan Sumberdaya Manusia, Sosial dan Budaya yang merata dan berkeadilan Peningkatan Kualitas SDM	-		85.000.000,00	DINAS PENDIDIKAN
	1.01.01.2.03.0006	Penatausahaan Barang Milik Daerah pada SKPD														
			Jumlah Laporan Penatausahaan Barang Milik Daerah pada SKPD				1 Laporan	0,00	Kota Jambi, Semua Kecamatan, Semua Kel/Desa	PENDAPATAN ASLI DAERAH (PAD)	-	PP 2: Pembangunan Sumberdaya Manusia, Sosial dan Budaya yang merata dan berkeadilan Peningkatan Kualitas SDM	-		850.000.000,00	DINAS PENDIDIKAN

NO	KODE	URUSAN / BIDANG URUSAN / PROGRAM / OUTCOME / KEGIATAN / SUB KEGIATAN	INDIKATOR PROGRAM / KEGIATAN / SUB KEGIATAN	TARGET AKHIR PERIODE RENSTRA OPD	REALISASI CAPAIAN RENJA OPD TAHUN 2024	PRAKIRAAN CAPAIAN TARGET RENJA OPD TAHUN 2025	CAPAIAN KINERJA DAN KERANGKA PENDANAAN						KELOMPOK SASARAN	PRAKIRAAN MAJU RENCANA TAHUN 2027		PERANGKAT DAERAH PENANGGUNG JAWAB
							TARGET 2026	PAGU INDIKATIF (Rp)	LOKASI	SUMBER DANA	PRIORITAS			TARGET	PAGU INDIKATIF (Rp)	
											NASIONAL	DAERAH				
1	2	3	4	5	6	7	8	9	10	11	12	13	14	15	16	17
	1.01.01.2.05	Administrasi Kepegawaian Perangkat Daerah	*TERSEDIANYA JASA PENUNJANG URUSAN PEMERINTAHAN DAERAH*	-			100 persen	0,00			-	PP 2: Pembangunan Sumberdaya Manusia, Sosial dan Budaya yang merata dan berkeadilan Peningkatan Kualitas SDM	-	-	435.000.000,00	DINAS PENDIDIKAN
	1.01.01.2.05.0002	Pengadaan Pakaian Dinas beserta Atribut Kelengkapannya														
			Jumlah Paket Pakaian Dinas beserta Atribut Kelengkapan				1 Paket	0,00	Kota Jambi, Semua Kecamatan, Semua Kel/Desa	PENDAPATAN ASLI DAERAH (PAD)	-	PP 2: Pembangunan Sumberdaya Manusia, Sosial dan Budaya yang merata dan berkeadilan Peningkatan Kualitas SDM	-		210.000.000,00	DINAS PENDIDIKAN
	1.01.01.2.05.0005	Monitoring, Evaluasi, dan Penilaian Kinerja Pegawai														
			Jumlah Dokumen Monitoring, Evaluasi, dan Penilaian Kinerja Pegawai				1 Dokumen	0,00	Kota Jambi, Semua Kecamatan, Semua Kel/Desa	PENDAPATAN ASLI DAERAH (PAD)	-	PP 2: Pembangunan Sumberdaya Manusia, Sosial dan Budaya yang merata dan berkeadilan Peningkatan Kualitas SDM	-		110.000.000,00	DINAS PENDIDIKAN
	1.01.01.2.05.0010	Sosialisasi Peraturan Perundang-Undangan														
			Jumlah Orang yang Mengikuti Sosialisasi Peraturan Perundang-Undangan				100 Orang	0,00	Kota Jambi, Semua Kecamatan, Semua Kel/Desa	PENDAPATAN ASLI DAERAH (PAD)	-	PP 2: Pembangunan Sumberdaya Manusia, Sosial dan Budaya yang merata dan berkeadilan Peningkatan Kualitas SDM	-		30.000.000,00	DINAS PENDIDIKAN
	1.01.01.2.05.0011	Bimbingan Teknis Implementasi Peraturan Perundang-Undangan														

NO	KODE	URUSAN / BIDANG URUSAN / PROGRAM / OUTCOME / KEGIATAN / SUB KEGIATAN	INDIKATOR PROGRAM / KEGIATAN / SUB KEGIATAN	TARGET AKHIR PERIODE RENSTRA OPD	REALISASI CAPAIAN RENJA OPD TAHUN 2024	PRAKIRAAN CAPAIAN TARGET RENJA OPD TAHUN 2025	CAPAIAN KINERJA DAN KERANGKA PENDANAAN						KELOMPOK SASARAN	PRAKIRAAN MAJU RENCANA TAHUN 2027		PERANGKAT DAERAH PENANGGUNG JAWAB
							TARGET 2026	PAGU INDIKATIF (Rp)	LOKASI	SUMBER DANA	PRIORITAS			TARGET	PAGU INDIKATIF (Rp)	
											NASIONAL	DAERAH				
1	2	3	4	5	6	7	8	9	10	11	12	13	14	15	16	17
			Jumlah Orang yang Mengikuti Bimbingan Teknis Implementasi Peraturan Perundang-Undangan				100 Orang	0,00	Kota Jambi, Semua Kecamatan, Semua Kel/Desa	PENDAPATAN ASLI DAERAH (PAD)	-	PP 2: Pembangunan Sumberdaya Manusia, Sosial dan Budaya yang merata dan berkeadilan Peningkatan Kualitas SDM	-		85.000.000,00	DINAS PENDIDIKAN
	1.01.01.2.06	Administrasi Umum Perangkat Daerah	*Tertib Pengelolaan Administrasi Umum*	-			100 persen	280.000.000,00			-	PP 2: Pembangunan Sumberdaya Manusia, Sosial dan Budaya yang merata dan berkeadilan Peningkatan Kualitas SDM	-	-	1.500.000.000,00	DINAS PENDIDIKAN
	1.01.01.2.06.0001	Penyediaan Komponen Instalasi Listrik/Penerangan Bangunan Kantor														
			Jumlah Paket Komponen Instalasi Listrik/Penerangan Bangunan Kantor yang Disediakan				2 Paket	0,00	Kota Jambi, Semua Kecamatan, Semua Kel/Desa	PENDAPATAN ASLI DAERAH (PAD)	-	PP 2: Pembangunan Sumberdaya Manusia, Sosial dan Budaya yang merata dan berkeadilan Peningkatan Kualitas SDM	-		25.000.000,00	DINAS PENDIDIKAN
	1.01.01.2.06.0002	Penyediaan Peralatan dan Perlengkapan Kantor														
			Jumlah Paket Peralatan dan Perlengkapan Kantor yang Disediakan				0 Paket	0,00	Kota Jambi, Semua Kecamatan, Semua Kel/Desa	PENDAPATAN ASLI DAERAH (PAD)	-	PP 2: Pembangunan Sumberdaya Manusia, Sosial dan Budaya yang merata dan berkeadilan Peningkatan Kualitas SDM	-		535.000.000,00	DINAS PENDIDIKAN
	1.01.01.2.06.0004	Penyediaan Bahan Logistik Kantor														

NO	KODE	URUSAN / BIDANG URUSAN / PROGRAM / OUTCOME / KEGIATAN / SUB KEGIATAN	INDIKATOR PROGRAM / KEGIATAN / SUB KEGIATAN	TARGET AKHIR PERIODE RENSTRA OPD	REALISASI CAPAIAN RENJA OPD TAHUN 2024	PRAKIRAAN CAPAIAN TARGET RENJA OPD TAHUN 2025	CAPAIAN KINERJA DAN KERANGKA PENDANAAN						KELOMPOK SASARAN	PRAKIRAAN MAJU RENCANA TAHUN 2027		PERANGKAT DAERAH PENANGGUNG JAWAB
							TARGET 2026	PAGU INDIKATIF (Rp)	LOKASI	SUMBER DANA	PRIORITAS			TARGET	PAGU INDIKATIF (Rp)	
											NASIONAL	DAERAH				
1	2	3	4	5	6	7	8	9	10	11	12	13	14	15	16	17
			Jumlah Paket Bahan Logistik Kantor yang Disediakan				1 Paket	50.000.000,00	Kota Jambi, Semua Kecamatan, Semua Kel/Desa	PENDAPATAN ASLI DAERAH (PAD)	-	PP 2: Pembangunan Sumberdaya Manusia, Sosial dan Budaya yang merata dan berkeadilan Peningkatan Kualitas SDM	-		145.000.000,00	DINAS PENDIDIKAN
	1.01.01.2.06.0005	Penyediaan Barang Cetakan dan Penggandaan														
			Jumlah Paket Barang Cetakan dan Penggandaan yang Disediakan				0 Paket	0,00	Kota Jambi, Semua Kecamatan, Semua Kel/Desa	PENDAPATAN ASLI DAERAH (PAD)	-	PP 2: Pembangunan Sumberdaya Manusia, Sosial dan Budaya yang merata dan berkeadilan Peningkatan Kualitas SDM	-		80.000.000,00	DINAS PENDIDIKAN
	1.01.01.2.06.0008	Fasilitasi Kunjungan Tamu														
			Jumlah Laporan Fasilitasi Kunjungan Tamu				1 Laporan	5.000.000,00	Kota Jambi, Semua Kecamatan, Semua Kel/Desa	PENDAPATAN ASLI DAERAH (PAD)	-	PP 2: Pembangunan Sumberdaya Manusia, Sosial dan Budaya yang merata dan berkeadilan Peningkatan Kualitas SDM	-		45.000.000,00	DINAS PENDIDIKAN
	1.01.01.2.06.0009	Penyelenggaraan Rapat Koordinasi dan Konsultasi SKPD														
			Jumlah Laporan Penyelenggaraan Rapat Koordinasi dan Konsultasi SKPD				2 Laporan	225.000.000,00	Kota Jambi, Semua Kecamatan, Semua Kel/Desa	PENDAPATAN ASLI DAERAH (PAD)	-	PP 2: Pembangunan Sumberdaya Manusia, Sosial dan Budaya yang merata dan berkeadilan Peningkatan Kualitas SDM	-		670.000.000,00	DINAS PENDIDIKAN

NO	KODE	URUSAN / BIDANG URUSAN / PROGRAM / OUTCOME / KEGIATAN / SUB KEGIATAN	INDIKATOR PROGRAM / KEGIATAN / SUB KEGIATAN	TARGET AKHIR PERIODE RENSTRA OPD	REALISASI CAPAIAN RENJA OPD TAHUN 2024	PRAKIRAAN CAPAIAN TARGET RENJA OPD TAHUN 2025	CAPAIAN KINERJA DAN KERANGKA PENDANAAN						KELOMPOK SASARAN	PRAKIRAAN MAJU RENCANA TAHUN 2027		PERANGKAT DAERAH PENANGGUNG JAWAB
							TARGET 2026	PAGU INDIKATIF (Rp)	LOKASI	SUMBER DANA	PRIORITAS			TARGET	PAGU INDIKATIF (Rp)	
											NASIONAL	DAERAH				
1	2	3	4	5	6	7	8	9	10	11	12	13	14	15	16	17
	1.01.01.2.08	Penyediaan Jasa Penunjang Urusan Pemerintahan Daerah	*TERSEDIANYA JASA PENUNJANG URUSAN PEMERINTAHAN DAERAH*	-			100 persen	272.000.000,00			-	PP 2: Pembangunan Sumberdaya Manusia, Sosial dan Budaya yang merata dan berkeadilan Peningkatan Kualitas SDM	-	-	500.000.000,00	DINAS PENDIDIKAN
	1.01.01.2.08.0002	Penyediaan Jasa Komunikasi, Sumber Daya Air dan Listrik														
			Jumlah Laporan Penyediaan Jasa Komunikasi, Sumber Daya Air dan Listrik yang Disediakan				4 Laporan	272.000.000,00	Kota Jambi, Semua Kecamatan, Semua Kel/Desa	PENDAPATAN ASLI DAERAH (PAD)	-	PP 2: Pembangunan Sumberdaya Manusia, Sosial dan Budaya yang merata dan berkeadilan Peningkatan Kualitas SDM	-		270.000.000,00	DINAS PENDIDIKAN
	1.01.01.2.08.0004	Penyediaan Jasa Pelayanan Umum Kantor														
			Jumlah Laporan Penyediaan Jasa Pelayanan Umum Kantor yang Disediakan				0 Laporan	0,00	Kota Jambi, Semua Kecamatan, Semua Kel/Desa	PENDAPATAN ASLI DAERAH (PAD)	-	PP 2: Pembangunan Sumberdaya Manusia, Sosial dan Budaya yang merata dan berkeadilan Peningkatan Kualitas SDM	-		230.000.000,00	DINAS PENDIDIKAN
	1.01.01.2.09	Pemeliharaan Barang Milik Daerah Penunjang Urusan Pemerintahan Daerah	*TERPELIHARANYA BARANG MILIK DAERAH*	-			100 persen	728.072.000,00			-	PP 2: Pembangunan Sumberdaya Manusia, Sosial dan Budaya yang merata dan berkeadilan Peningkatan Kualitas SDM	-	-	1.098.071.080,00	DINAS PENDIDIKAN
	1.01.01.2.09.0001	Penyediaan Jasa Pemeliharaan, Biaya Pemeliharaan, dan Pajak Kendaraan Perorangan Dinas atau Kendaraan Dinas Jabatan														

NO	KODE	URUSAN / BIDANG URUSAN / PROGRAM / OUTCOME / KEGIATAN / SUB KEGIATAN	INDIKATOR PROGRAM / KEGIATAN / SUB KEGIATAN	TARGET AKHIR PERIODE RENSTRA OPD	REALISASI CAPAIAN RENJA OPD TAHUN 2024	PRAKIRAAN CAPAIAN TARGET RENJA OPD TAHUN 2025	CAPAIAN KINERJA DAN KERANGKA PENDANAAN						KELOMPOK SASARAN	PRAKIRAAN MAJU RENCANA TAHUN 2027		PERANGKAT DAERAH PENANGGUNG JAWAB
							TARGET 2026	PAGU INDIKATIF (Rp)	LOKASI	SUMBER DANA	PRIORITAS			TARGET	PAGU INDIKATIF (Rp)	
											NASIONAL	DAERAH				
1	2	3	4	5	6	7	8	9	10	11	12	13	14	15	16	17
			Jumlah Kendaraan Perorangan Dinas atau Kendaraan Dinas Jabatan yang Dipelihara dan dibayarkan Pajaknya				1 Unit	48.000.000,00	Kota Jambi, Semua Kecamatan, Semua Kel/Desa	PENDAPATAN ASLI DAERAH (PAD)	-	PP 2: Pembangunan Sumberdaya Manusia, Sosial dan Budaya yang merata dan berkeadilan Peningkatan Kualitas SDM	-		47.999.999,00	DINAS PENDIDIKAN
	1.01.01.2.09.0002	Penyediaan Jasa Pemeliharaan, Biaya Pemeliharaan, Pajak dan Perizinan Kendaraan Dinas Operasional atau Lapangan														
			Jumlah Kendaraan Dinas Operasional atau Lapangan yang Dipelihara dan dibayarkan Pajak dan Perizinannya				99 Unit	655.072.000,00	Kota Jambi, Semua Kecamatan, Semua Kel/Desa	PENDAPATAN ASLI DAERAH (PAD)	-	PP 2: Pembangunan Sumberdaya Manusia, Sosial dan Budaya yang merata dan berkeadilan Peningkatan Kualitas SDM	-		655.071.081,00	DINAS PENDIDIKAN
	1.01.01.2.09.0006	Pemeliharaan Peralatan dan Mesin Lainnya														
			Jumlah Peralatan dan Mesin Lainnya yang Dipelihara				0 Unit	0,00	Kota Jambi, Semua Kecamatan, Semua Kel/Desa	PENDAPATAN ASLI DAERAH (PAD)	-	PP 2: Pembangunan Sumberdaya Manusia, Sosial dan Budaya yang merata dan berkeadilan Peningkatan Kualitas SDM	-		65.000.000,00	DINAS PENDIDIKAN
	1.01.01.2.09.0010	Pemeliharaan/Rehabilitasi Sarana dan Prasarana Gedung Kantor atau Bangunan Lainnya														
			Jumlah Sarana dan Prasarana Gedung Kantor atau Bangunan Lainnya yang Dipelihara/Direhabilitasi				1 Unit	25.000.000,00	Kota Jambi, Semua Kecamatan, Semua Kel/Desa	PENDAPATAN ASLI DAERAH (PAD)	-	PP 2: Pembangunan Sumberdaya Manusia, Sosial dan Budaya yang merata dan berkeadilan Peningkatan Kualitas SDM	-		330.000.000,00	DINAS PENDIDIKAN
2.	**1.01.02**	**PROGRAM PENGELOLAAN PENDIDIKAN**						**6.454.974.250,00**						**-**	**77.960.843.871,00**	
		[Meningkatnya partisipasi anak usia sekolah]	**Jumlah Warga Negara Usia 7-15 Tahun yang berpartisipasi dalam pendidikan dasar (APS)**	**100**	**90**	**90**	**92**	**6.454.974.250,00**	-	-	-	-	-	-	**77.960.843.871,00**	-

NO	KODE	URUSAN / BIDANG URUSAN / PROGRAM / OUTCOME / KEGIATAN / SUB KEGIATAN	INDIKATOR PROGRAM / KEGIATAN / SUB KEGIATAN	TARGET AKHIR PERIODE RENSTRA OPD	REALISASI CAPAIAN RENJA OPD TAHUN 2024	PRAKIRAAN CAPAIAN TARGET RENJA OPD TAHUN 2025	CAPAIAN KINERJA DAN KERANGKA PENDANAAN						KELOMPOK SASARAN	PRAKIRAAN MAJU RENCANA TAHUN 2027		PERANGKAT DAERAH PENANGGUNG JAWAB
							TARGET 2026	PAGU INDIKATIF (Rp)	LOKASI	SUMBER DANA	PRIORITAS			TARGET	PAGU INDIKATIF (Rp)	
											NASIONAL	DAERAH				
1	2	3	4	5	6	7	8	9	10	11	12	13	14	15	16	17
	1.01.02.2.01	Pengelolaan Pendidikan Sekolah Dasar	*MENINGKATNYA SEKOLAH DASAR YANG SESUAI STANDAR NASIONAL PENDIDIKAN (SNP)*	-			90,15 persen	2.230.029.250,00			-	PP 2: Pembangunan Sumberdaya Manusia, Sosial dan Budaya yang merata dan berkeadilan Peningkatan Kualitas SDM	-	-	24.771.682.267,00	DINAS PENDIDIKAN
	1.01.02.2.01.0006	Pembangunan Sarana, Prasarana dan Utilitas Sekolah														
			Jumlah Sarana, Prasarana dan Utilitas Sekolah yang Telah Dibangun				1 Unit	0,00	Kota Jambi, Semua Kecamatan, Semua Kel/Desa	DAK FISIK-BIDANG PENDIDIKAN-REGULER-SD, PENDAPATAN ASLI DAERAH (PAD)	-	PP 2: Pembangunan Sumberdaya Manusia, Sosial dan Budaya yang merata dan berkeadilan Peningkatan Kualitas SDM	-		415.027.000,00	DINAS PENDIDIKAN
	1.01.02.2.01.0014	Pengadaan Mebel Sekolah														
			Jumlah Mebel sekolah yang Tersedia				3 Paket	0,00	Kota Jambi, Semua Kecamatan, Semua Kel/Desa	PENDAPATAN ASLI DAERAH (PAD)	-	PP 2: Pembangunan Sumberdaya Manusia, Sosial dan Budaya yang merata dan berkeadilan Peningkatan Kualitas SDM	-		600.000.000,00	DINAS PENDIDIKAN
	1.01.02.2.01.0025	Pembinaan Minat, Bakat dan Kreativitas Siswa														
			Jumlah Siswa yang Mengikuti Ajang Kompetisi/Lomba Akademik dan Non Akademik				1000 Peserta Didik	902.729.250,00	Kota Jambi, Semua Kecamatan, Semua Kel/Desa	PENDAPATAN ASLI DAERAH (PAD)	-	-	-		1.185.165.867,00	DINAS PENDIDIKAN
	1.01.02.2.01.0026	Penyediaan Pendidik dan Tenaga Kependidikan bagi Satuan Pendidikan Sekolah Dasar														
			Jumlah Pendidik dan Tenaga Kependidikan yang Tersedia pada Satuan Pendidikan Sekolah Dasar				936 Orang	0,00	Kota Jambi, Semua Kecamatan, Semua Kel/Desa	PENDAPATAN ASLI DAERAH (PAD)	-	PP 2: Pembangunan Sumberdaya Manusia, Sosial dan Budaya yang merata dan berkeadilan Peningkatan Kualitas SDM	-		14.288.823.200,00	DINAS PENDIDIKAN
	1.01.02.2.01.0027	Pengembangan Karir Pendidik dan Tenaga Kependidikan pada Satuan Pendidikan Sekolah Dasar														

NO	KODE	URUSAN / BIDANG URUSAN / PROGRAM / OUTCOME / KEGIATAN / SUB KEGIATAN	INDIKATOR PROGRAM / KEGIATAN / SUB KEGIATAN	TARGET AKHIR PERIODE RENSTRA OPD	REALISASI CAPAIAN RENJA OPD TAHUN 2024	PRAKIRAAN CAPAIAN TARGET RENJA OPD TAHUN 2025	CAPAIAN KINERJA DAN KERANGKA PENDANAAN						KELOMPOK SASARAN	PRAKIRAAN MAJU RENCANA TAHUN 2027		PERANGKAT DAERAH PENANGGUNG JAWAB
							TARGET 2026	PAGU INDIKATIF (Rp)	LOKASI	SUMBER DANA	PRIORITAS			TARGET	PAGU INDIKATIF (Rp)	
											NASIONAL	DAERAH				
1	2	3	4	5	6	7	8	9	10	11	12	13	14	15	16	17
			Jumlah Pendidik dan Tenaga Kependidikan yang Mendapatkan Fasilitasi Kenaikan Pangkat/Golongan, Pemberian Promosi, Peningkatan Kompetensi dan Kualifikasi				100 Orang	0,00	Kota Jambi, Semua Kecamatan, Semua Kel/Desa	PENDAPATAN ASLI DAERAH (PAD)	-	PP 2: Pembangunan Sumberdaya Manusia, Sosial dan Budaya yang merata dan berkeadilan Peningkatan Kualitas SDM	-		200.000.000,00	DINAS PENDIDIKAN
	1.01.02.2.01.0028	Pembinaan Kelembagaan dan Manajemen Sekolah														
			Jumlah Sekolah Dasar yang Dilaksanakan Pembinaan Kelembagaan dan manajemen sekolah				204 Satuan Pendidikan	0,00	Kota Jambi, Semua Kecamatan, Semua Kel/Desa	PENDAPATAN ASLI DAERAH (PAD)	-	PP 2: Pembangunan Sumberdaya Manusia, Sosial dan Budaya yang merata dan berkeadilan Peningkatan Kualitas SDM	-		100.000.000,00	DINAS PENDIDIKAN
	1.01.02.2.01.0029	Pengelolaan Dana BOS Sekolah Dasar														
			Jumlah Sekolah Dasar yang Mengelola Dana BOS				202 Satuan Pendidikan	0,00	Kota Jambi, Semua Kecamatan, Semua Kel/Desa	DAK NON FISIK-DANA BOSP-BOS REGULER, PENDAPATAN ASLI DAERAH (PAD), DAK NON FISIK-DANA BOSP-BOS KINERJA	-	PP 2: Pembangunan Sumberdaya Manusia, Sosial dan Budaya yang merata dan berkeadilan Peningkatan Kualitas SDM	-		5.166.875.000,00	DINAS PENDIDIKAN
	1.01.02.2.01.0030	Peningkatan Kapasitas Pengelolaan Dana BOS Sekolah Dasar														
			Jumlah Tenaga Pengelola yang Meningkat Kapasitasnya dalam Pengelolaan Dana BOS Sekolah Dasar				204 Orang	0,00	Kota Jambi, Semua Kecamatan, Semua Kel/Desa	PENDAPATAN ASLI DAERAH (PAD)	-	PP 2: Pembangunan Sumberdaya Manusia, Sosial dan Budaya yang merata dan berkeadilan Peningkatan Kualitas SDM	-		80.000.000,00	DINAS PENDIDIKAN
	1.01.02.2.01.0036	Pengembangan konten digital untuk pendidikan														

NO	KODE	URUSAN / BIDANG URUSAN / PROGRAM / OUTCOME / KEGIATAN / SUB KEGIATAN	INDIKATOR PROGRAM / KEGIATAN / SUB KEGIATAN	TARGET AKHIR PERIODE RENSTRA OPD	REALISASI CAPAIAN RENJA OPD TAHUN 2024	PRAKIRAAN CAPAIAN TARGET RENJA OPD TAHUN 2025	CAPAIAN KINERJA DAN KERANGKA PENDANAAN						KELOMPOK SASARAN	PRAKIRAAN MAJU RENCANA TAHUN 2027		PERANGKAT DAERAH PENANGGUNG JAWAB
							TARGET 2026	PAGU INDIKATIF (Rp)	LOKASI	SUMBER DANA	PRIORITAS			TARGET	PAGU INDIKATIF (Rp)	
											NASIONAL	DAERAH				
1	2	3	4	5	6	7	8	9	10	11	12	13	14	15	16	17
			Jumlah konten digital untuk pendidikan yang telah dikembangkan				1 Konten Digital	0,00	Kota Jambi, Semua Kecamatan, Semua Kel/Desa	PENDAPATAN ASLI DAERAH (PAD)	-	PP 2: Pembangunan Sumberdaya Manusia, Sosial dan Budaya yang merata dan berkeadilan Peningkatan Kualitas SDM	-		40.000.000,00	DINAS PENDIDIKAN
		-	**-**	**-**	**-**	**-**	**-**	**6.454.974.250,00**	-	-	-	-	-	-	**77.960.843.871,00**	-
	1.01.02.2.01.0037	Pelatihan Penggunaan Aplikasi Bidang Pendidikan														
			Jumlah peserta pelatihan penggunaan aplikasi di bidang pendidikan yang dilaksanakan				100 Orang	0,00	Kota Jambi, Semua Kecamatan, Semua Kel/Desa	PENDAPATAN ASLI DAERAH (PAD)	-	PP 2: Pembangunan Sumberdaya Manusia, Sosial dan Budaya yang merata dan berkeadilan Peningkatan Kualitas SDM	-		80.000.000,00	DINAS PENDIDIKAN
		[Meningkatnya partisipasi anak usia sekolah]	**Jumlah Warga Negara Usia 7-15 Tahun yang berpartisipasi dalam pendidikan dasar (APS)**	**100**	**90**	**90**	**92**	**6.454.974.250,00**	-	-	-	-	-	-	**77.960.843.871,00**	-
	1.01.02.2.01.0038	Koordinasi, Perencanaan, Supervisi dan Evaluasi Layanan di Bidang Pendidikan														
			Jumlah Dokumen Hasil Koordinasi, Perencanaan, Supervisi dan Evaluasi Layanan di Bidang Pendidikan				1 Dokumen	0,00	Kota Jambi, Semua Kecamatan, Semua Kel/Desa	PENDAPATAN ASLI DAERAH (PAD)	-	PP 2: Pembangunan Sumberdaya Manusia, Sosial dan Budaya yang merata dan berkeadilan Peningkatan Kualitas SDM	-		150.000.000,00	DINAS PENDIDIKAN
	1.01.02.2.01.0039	Sosialisasi dan Advokasi Kebijakan Bidang Pendidikan														
			Jumlah kegiatan sosialisasi dan advokasi kebijakan di bidang Pendidikan yang dilaksanakan				1 Dokumen	0,00	Kota Jambi, Semua Kecamatan, Semua Kel/Desa	PENDAPATAN ASLI DAERAH (PAD)	-	PP 2: Pembangunan Sumberdaya Manusia, Sosial dan Budaya yang merata dan berkeadilan Peningkatan Kualitas SDM	-		120.000.000,00	DINAS PENDIDIKAN
	1.01.02.2.01.0041	Fasilitasi Komunitas Belajar Pendidik dan Tenaga Kependidikan														

NO	KODE	URUSAN / BIDANG URUSAN / PROGRAM / OUTCOME / KEGIATAN / SUB KEGIATAN	INDIKATOR PROGRAM / KEGIATAN / SUB KEGIATAN	TARGET AKHIR PERIODE RENSTRA OPD	REALISASI CAPAIAN RENJA OPD TAHUN 2024	PRAKIRAAN CAPAIAN TARGET RENJA OPD TAHUN 2025	CAPAIAN KINERJA DAN KERANGKA PENDANAAN						KELOMPOK SASARAN	PRAKIRAAN MAJU RENCANA TAHUN 2027		PERANGKAT DAERAH PENANGGUNG JAWAB
							TARGET 2026	PAGU INDIKATIF (Rp)	LOKASI	SUMBER DANA	PRIORITAS			TARGET	PAGU INDIKATIF (Rp)	
											NASIONAL	DAERAH				
1	2	3	4	5	6	7	8	9	10	11	12	13	14	15	16	17
			Jumlah Komunitas Belajar Pendidik dan Tenaga Pendidik yang terfasilitasi				1 Komunitas	0,00	Kota Jambi, Semua Kecamatan, Semua Kel/Desa	PENDAPATAN ASLI DAERAH (PAD)	-	PP 2: Pembangunan Sumberdaya Manusia, Sosial dan Budaya yang merata dan berkeadilan Peningkatan Kualitas SDM	-		40.000.000,00	DINAS PENDIDIKAN
	1.01.02.2.01.0043	Pemberian layanan pendampingan bagi satuan pendidikan untuk pencegahan perundungan, kekerasan, dan intoleransi														
			Jumlah kegiatan pendampingan bagi satuan pendidikan untuk pencegahan perundungan, kekerasan, dan intoleransi				2 Kegiatan	0,00	Kota Jambi, Semua Kecamatan, Semua Kel/Desa	PENDAPATAN ASLI DAERAH (PAD)	-	PP 2: Pembangunan Sumberdaya Manusia, Sosial dan Budaya yang merata dan berkeadilan Peningkatan Kualitas SDM	-		90.000.000,00	DINAS PENDIDIKAN
	1.01.02.2.01.0045	Perlengkapan Dasar Buku Teks dan Non Teks Peserta Didik														
			Jumlah Buku Teks dan Non Teks yang Diterima Peserta Didik				3500 Buku	0,00	Kota Jambi, Semua Kecamatan, Semua Kel/Desa	PENDAPATAN ASLI DAERAH (PAD)	-	PP 2: Pembangunan Sumberdaya Manusia, Sosial dan Budaya yang merata dan berkeadilan Peningkatan Kualitas SDM	-		290.000.000,00	DINAS PENDIDIKAN
	1.01.02.2.01.0046	Pengadaan Perlengkapan Peserta Didik														
			Jumlah Perlengkapan Peserta Didik yang Tersedia				6 Paket	0,00	Kota Jambi, Semua Kecamatan, Semua Kel/Desa	PENDAPATAN ASLI DAERAH (PAD)	-	PP 2: Pembangunan Sumberdaya Manusia, Sosial dan Budaya yang merata dan berkeadilan Peningkatan Kualitas SDM	-		110.000.000,00	DINAS PENDIDIKAN
	1.01.02.2.01.0048	Rehabilitasi Sedang/Berat Sarana, Prasarana dan Utilitas Sekolah														

NO	KODE	URUSAN / BIDANG URUSAN / PROGRAM / OUTCOME / KEGIATAN / SUB KEGIATAN	INDIKATOR PROGRAM / KEGIATAN / SUB KEGIATAN	TARGET AKHIR PERIODE RENSTRA OPD	REALISASI CAPAIAN RENJA OPD TAHUN 2024	PRAKIRAAN CAPAIAN TARGET RENJA OPD TAHUN 2025	CAPAIAN KINERJA DAN KERANGKA PENDANAAN						KELOMPOK SASARAN	PRAKIRAAN MAJU RENCANA TAHUN 2027		PERANGKAT DAERAH PENANGGUNG JAWAB
							TARGET 2026	PAGU INDIKATIF (Rp)	LOKASI	SUMBER DANA	PRIORITAS			TARGET	PAGU INDIKATIF (Rp)	
											NASIONAL	DAERAH				
1	2	3	4	5	6	7	8	9	10	11	12	13	14	15	16	17
			Jumlah Sarana, Prasarana dan Utilitas Sekolah yang Telah Direhabilitasi Sedang/Berat				4 Unit	0,00	Kota Jambi, Semua Kecamatan, Semua Kel/Desa	DAK FISIK-BIDANG PENDIDIKAN-REGULER-SD, PENDAPATAN ASLI DAERAH (PAD)	-	PP 2: Pembangunan Sumberdaya Manusia, Sosial dan Budaya yang merata dan berkeadilan Peningkatan Kualitas SDM	-		330.000.000,00	DINAS PENDIDIKAN
	1.01.02.2.01.0049	Bimbingan Teknis, Pelatihan, dan/atau Magang/PKL untuk Peningkatan Kapasitas Bidang Pendidikan														
			Jumlah Peserta Bimbingan Teknis, Pelatihan, dan/atau Magang/PKL untuk Peningkatan Kapasitas Bidang Pendidikan yang dilaksanakan				80 Orang	0,00	Kota Jambi, Semua Kecamatan, Semua Kel/Desa	PENDAPATAN ASLI DAERAH (PAD)	-	PP 2: Pembangunan Sumberdaya Manusia, Sosial dan Budaya yang merata dan berkeadilan Peningkatan Kualitas SDM	-		60.000.000,00	DINAS PENDIDIKAN
	1.01.02.2.01.0050	Penyelenggaraan Proses Belajar Bagi Peserta Didik														
			Jumlah Satuan Pendidikan yang Menyelenggarakan Proses Belajar				204 Satuan Pendidikan	0,00	Kota Jambi, Semua Kecamatan, Semua Kel/Desa	PENDAPATAN ASLI DAERAH (PAD)	-	PP 2: Pembangunan Sumberdaya Manusia, Sosial dan Budaya yang merata dan berkeadilan Peningkatan Kualitas SDM	-		120.000.000,00	DINAS PENDIDIKAN
	1.01.02.2.01.0054	Penyediaan Biaya Personil Peserta Didik Sekolah Dasar														
			Jumlah Peserta Didik Sekolah Dasar yang Menerima Biaya Personil Peserta Didik				1071 Peserta Didik	1.327.300.000,00	Kota Jambi, Semua Kecamatan, Semua Kel/Desa	PENDAPATAN ASLI DAERAH (PAD)	-	PP 2: Pembangunan Sumberdaya Manusia, Sosial dan Budaya yang merata dan berkeadilan Peningkatan Kualitas SDM	-		1.305.791.200,00	DINAS PENDIDIKAN

NO	KODE	URUSAN / BIDANG URUSAN / PROGRAM / OUTCOME / KEGIATAN / SUB KEGIATAN	INDIKATOR PROGRAM / KEGIATAN / SUB KEGIATAN	TARGET AKHIR PERIODE RENSTRA OPD	REALISASI CAPAIAN RENJA OPD TAHUN 2024	PRAKIRAAN CAPAIAN TARGET RENJA OPD TAHUN 2025	CAPAIAN KINERJA DAN KERANGKA PENDANAAN						KELOMPOK SASARAN	PRAKIRAAN MAJU RENCANA TAHUN 2027		PERANGKAT DAERAH PENANGGUNG JAWAB
							TARGET 2026	PAGU INDIKATIF (Rp)	LOKASI	SUMBER DANA	PRIORITAS			TARGET	PAGU INDIKATIF (Rp)	
											NASIONAL	DAERAH				
1	2	3	4	5	6	7	8	9	10	11	12	13	14	15	16	17
	1.01.02.2.02	Pengelolaan Pendidikan Sekolah Menengah Pertama	*MENINGKATNYA SEKOLAH MENENGAH PERTAMA YANG SESUAI STANDAR NASIONAL PENDIDIKAN (SNP)*	-			85,15 persen	2.447.445.000,00			-	PP 2: Pembangunan Sumberdaya Manusia, Sosial dan Budaya yang merata dan berkeadilan Peningkatan Kualitas SDM	-	-	37.659.095.339,00	DINAS PENDIDIKAN
	1.01.02.2.02.0012	Pembangunan Sarana, Prasarana dan Utilitas Sekolah														
			Jumlah Sarana, Prasarana dan Utilitas Sekolah yang Telah Dibangun				1 Unit	0,00	Kota Jambi, Semua Kecamatan, Semua Kel/Desa	DAK FISIK-BIDANG PENDIDIKAN-REGULER-SMP, PENDAPATAN ASLI DAERAH (PAD)	-	PP 2: Pembangunan Sumberdaya Manusia, Sosial dan Budaya yang merata dan berkeadilan Peningkatan Kualitas SDM	-		140.000.000,00	DINAS PENDIDIKAN
	1.01.02.2.02.0024	Rehabilitasi Sedang/Berat Sarana, Prasarana dan Utilitas Sekolah														
			Jumlah Sarana, Prasarana dan Utilitas Sekolah yang Telah Direhabilitasi Sedang/Berat				1 Unit	0,00	Kota Jambi, Semua Kecamatan, Semua Kel/Desa	DAK FISIK-BIDANG PENDIDIKAN-REGULER-SMP, PENDAPATAN ASLI DAERAH (PAD)	-	PP 2: Pembangunan Sumberdaya Manusia, Sosial dan Budaya yang merata dan berkeadilan Peningkatan Kualitas SDM	-		30.000.000,00	DINAS PENDIDIKAN
	1.01.02.2.02.0025	Pengadaan Mebel Sekolah														
			Jumlah Mebel Sekolah yang Tersedia				2 Paket	0,00	Kota Jambi, Semua Kecamatan, Semua Kel/Desa	PENDAPATAN ASLI DAERAH (PAD)	-	PP 2: Pembangunan Sumberdaya Manusia, Sosial dan Budaya yang merata dan berkeadilan Peningkatan Kualitas SDM	-		700.000.000,00	DINAS PENDIDIKAN
	1.01.02.2.02.0032	Penyediaan Biaya Personil Peserta Didik Sekolah Menengah Pertama														

NO	KODE	URUSAN / BIDANG URUSAN / PROGRAM / OUTCOME / KEGIATAN / SUB KEGIATAN	INDIKATOR PROGRAM / KEGIATAN / SUB KEGIATAN	TARGET AKHIR PERIODE RENSTRA OPD	REALISASI CAPAIAN RENJA OPD TAHUN 2024	PRAKIRAAN CAPAIAN TARGET RENJA OPD TAHUN 2025	CAPAIAN KINERJA DAN KERANGKA PENDANAAN						KELOMPOK SASARAN	PRAKIRAAN MAJU RENCANA TAHUN 2027		PERANGKAT DAERAH PENANGGUNG JAWAB
							TARGET 2026	PAGU INDIKATIF (Rp)	LOKASI	SUMBER DANA	PRIORITAS			TARGET	PAGU INDIKATIF (Rp)	
											NASIONAL	DAERAH				
1	2	3	4	5	6	7	8	9	10	11	12	13	14	15	16	17
			Jumlah Peserta didik Sekolah Menengah Pertama yang Menerima Biaya Personil Peserta Didik				980 Peserta Didik	1.697.700.000,00	Kota Jambi, Semua Kecamatan, Semua Kel/Desa	PENDAPATAN ASLI DAERAH (PAD)	-	PP 2: Pembangunan Sumberdaya Manusia, Sosial dan Budaya yang merata dan berkeadilan Peningkatan Kualitas SDM	-		1.859.364.239,00	DINAS PENDIDIKAN
	1.01.02.2.02.0038	Pembinaan Minat, Bakat dan Kreativitas Siswa														
			Jumlah Siswa yang Mengikuti Ajang Kompetisi/Lomba Akademik dan Non Akademik				950 Peserta Didik	622.245.000,00	Kota Jambi, Semua Kecamatan, Semua Kel/Desa	PENDAPATAN ASLI DAERAH (PAD)	-	PP 2: Pembangunan Sumberdaya Manusia, Sosial dan Budaya yang merata dan berkeadilan Peningkatan Kualitas SDM	-		700.000.000,00	DINAS PENDIDIKAN
	1.01.02.2.02.0039	Penyediaan Pendidik dan Tenaga Kependidikan bagi Satuan Pendidikan Sekolah Menengah Pertama														
			Jumlah Pendidik dan Tenaga Kependidikan yang Tersedia pada Satuan Pendidikan Sekolah Menengah Pertama				180 Orang	0,00	Kota Jambi, Semua Kecamatan, Semua Kel/Desa	PENDAPATAN ASLI DAERAH (PAD)	-	PP 2: Pembangunan Sumberdaya Manusia, Sosial dan Budaya yang merata dan berkeadilan Peningkatan Kualitas SDM	-		2.542.331.100,00	DINAS PENDIDIKAN
	1.01.02.2.02.0040	Pengembangan Karir Pendidik dan Tenaga Kependidikan pada Satuan Pendidikan Sekolah Menengah Pertama														
			Jumlah Pendidik dan Tenaga Kependidikan yang Mendapatkan Fasilitasi Kenaikan Pangkat/Golongan, Pemberian Promosi, Peningkatan Kompetensi dan Kualifikasi				60 Orang	0,00	Kota Jambi, Semua Kecamatan, Semua Kel/Desa	PENDAPATAN ASLI DAERAH (PAD)	-	PP 2: Pembangunan Sumberdaya Manusia, Sosial dan Budaya yang merata dan berkeadilan Peningkatan Kualitas SDM	-		100.000.000,00	DINAS PENDIDIKAN
	1.01.02.2.02.0041	Pembinaan Kelembagaan dan Manajemen Sekolah														

NO	KODE	URUSAN / BIDANG URUSAN / PROGRAM / OUTCOME / KEGIATAN / SUB KEGIATAN	INDIKATOR PROGRAM / KEGIATAN / SUB KEGIATAN	TARGET AKHIR PERIODE RENSTRA OPD	REALISASI CAPAIAN RENJA OPD TAHUN 2024	PRAKIRAAN CAPAIAN TARGET RENJA OPD TAHUN 2025	CAPAIAN KINERJA DAN KERANGKA PENDANAAN						KELOMPOK SASARAN	PRAKIRAAN MAJU RENCANA TAHUN 2027		PERANGKAT DAERAH PENANGGUNG JAWAB
							TARGET 2026	PAGU INDIKATIF (Rp)	LOKASI	SUMBER DANA	PRIORITAS			TARGET	PAGU INDIKATIF (Rp)	
											NASIONAL	DAERAH				
1	2	3	4	5	6	7	8	9	10	11	12	13	14	15	16	17
			Jumlah Sekolah Menengah Pertama yang Dilaksanakan Pembinaan				72 Satuan Pendidikan	0,00	Kota Jambi, Semua Kecamatan, Semua Kel/Desa	PENDAPATAN ASLI DAERAH (PAD)	-	PP 2: Pembangunan Sumberdaya Manusia, Sosial dan Budaya yang merata dan berkeadilan Peningkatan Kualitas SDM	-		210.000.000,00	DINAS PENDIDIKAN
	1.01.02.2.02.0042	Pengelolaan Dana BOS Sekolah Menengah Pertama														
			Jumlah Sekolah Menengah pertama yang Mengelola Dana BOS				72 Satuan Pendidikan	0,00	Kota Jambi, Semua Kecamatan, Semua Kel/Desa	DAK NON FISIK-DANA BOSP-BOS REGULER, DAK NON FISIK-DANA BOSP-BOS KINERJA, PENDAPATAN ASLI DAERAH (PAD)	-	PP 2: Pembangunan Sumberdaya Manusia, Sosial dan Budaya yang merata dan berkeadilan Peningkatan Kualitas SDM	-		29.872.400.000,00	DINAS PENDIDIKAN
	1.01.02.2.02.0043	Peningkatan Kapasitas Pengelolaan Dana BOS Sekolah Menengah Pertama														
			Jumlah Tenaga yang Meningkat Kapasitasnya dalam Pengelolaan Dana BOS Sekolah Menengah Pertama				115 Orang	0,00	Kota Jambi, Semua Kecamatan, Semua Kel/Desa	PENDAPATAN ASLI DAERAH (PAD)	-	PP 2: Pembangunan Sumberdaya Manusia, Sosial dan Budaya yang merata dan berkeadilan Peningkatan Kualitas SDM	-		130.000.000,00	DINAS PENDIDIKAN
		-	**-**	**-**	**-**	**-**	**-**	**6.454.974.250,00**	-	-	-	-	-	-	**77.960.843.871,00**	-
	1.01.02.2.02.0048	Pembinaan Penggunaan Teknologi, Informasi dan Komunikasi (TIK) untuk Pendidikan														
			Jumlah Orang yang Mendapatkan Pembinaan Penggunaan Teknologi, Informasi dan Komunikasi (TIK) untuk Pendidikan				90 Orang	0,00	Kota Jambi, Semua Kecamatan, Semua Kel/Desa	PENDAPATAN ASLI DAERAH (PAD)	-	PP 2: Pembangunan Sumberdaya Manusia, Sosial dan Budaya yang merata dan berkeadilan Peningkatan Kualitas SDM	-		55.000.000,00	DINAS PENDIDIKAN
		[Meningkatnya partisipasi anak usia sekolah]	**Jumlah Warga Negara Usia 7-15 Tahun yang berpartisipasi dalam pendidikan dasar (APS)**	**100**	**90**	**90**	**92**	**6.454.974.250,00**	-	-	-	-	-	-	**77.960.843.871,00**	-
	1.01.02.2.02.0049	Pengembangan konten digital untuk pendidikan														

NO	KODE	URUSAN / BIDANG URUSAN / PROGRAM / OUTCOME / KEGIATAN / SUB KEGIATAN	INDIKATOR PROGRAM / KEGIATAN / SUB KEGIATAN	TARGET AKHIR PERIODE RENSTRA OPD	REALISASI CAPAIAN RENJA OPD TAHUN 2024	PRAKIRAAN CAPAIAN TARGET RENJA OPD TAHUN 2025	CAPAIAN KINERJA DAN KERANGKA PENDANAAN						KELOMPOK SASARAN	PRAKIRAAN MAJU RENCANA TAHUN 2027		PERANGKAT DAERAH PENANGGUNG JAWAB
							TARGET 2026	PAGU INDIKATIF (Rp)	LOKASI	SUMBER DANA	PRIORITAS			TARGET	PAGU INDIKATIF (Rp)	
											NASIONAL	DAERAH				
1	2	3	4	5	6	7	8	9	10	11	12	13	14	15	16	17
			Jumlah konten digital untuk pendidikan yang telah dikembangkan				1 Konten Digital	0,00	Kota Jambi, Semua Kecamatan, Semua Kel/Desa	PENDAPATAN ASLI DAERAH (PAD)	-	PP 2: Pembangunan Sumberdaya Manusia, Sosial dan Budaya yang merata dan berkeadilan Peningkatan Kualitas SDM	-		35.000.000,00	DINAS PENDIDIKAN
		-	**-**	**-**	**-**	**-**	**-**	**6.454.974.250,00**	-	-	-	-	-	-	**77.960.843.871,00**	-
	1.01.02.2.02.0050	Pelatihan Penggunaan Aplikasi Bidang Pendidikan														
			Jumlah peserta pelatihan penggunaan aplikasi di bidang pendidikan yang dilaksanakan				72 Orang	0,00	Kota Jambi, Semua Kecamatan, Semua Kel/Desa	PENDAPATAN ASLI DAERAH (PAD)	-	PP 2: Pembangunan Sumberdaya Manusia, Sosial dan Budaya yang merata dan berkeadilan Peningkatan Kualitas SDM	-		55.000.000,00	DINAS PENDIDIKAN
		[Meningkatnya partisipasi anak usia sekolah]	**Jumlah Warga Negara Usia 7-15 Tahun yang berpartisipasi dalam pendidikan dasar (APS)**	**100**	**90**	**90**	**92**	**6.454.974.250,00**	-	-	-	-	-	-	**77.960.843.871,00**	-
	1.01.02.2.02.0051	Koordinasi, Perencanaan, Supervisi dan Evaluasi Layanan di Bidang Pendidikan														
			Jumlah Dokumen Hasil Koordinasi, Perencanaan, Supervisi dan Evaluasi Layanan di Bidang Pendidikan				1 Dokumen	127.500.000,00	Kota Jambi, Semua Kecamatan, Semua Kel/Desa	PENDAPATAN ASLI DAERAH (PAD)	-	PP 2: Pembangunan Sumberdaya Manusia, Sosial dan Budaya yang merata dan berkeadilan Peningkatan Kualitas SDM	-		235.000.000,00	DINAS PENDIDIKAN
	1.01.02.2.02.0052	Sosialisasi dan Advokasi Kebijakan Bidang Pendidikan														
			Jumlah kegiatan sosialisasi dan advokasi kebijakan di bidang Pendidikan yang dilaksanakan				1 Dokumen	0,00	Kota Jambi, Semua Kecamatan, Semua Kel/Desa	PENDAPATAN ASLI DAERAH (PAD)	-	PP 2: Pembangunan Sumberdaya Manusia, Sosial dan Budaya yang merata dan berkeadilan Peningkatan Kualitas SDM	-		140.000.000,00	DINAS PENDIDIKAN
	1.01.02.2.02.0054	Fasilitasi Komunitas Belajar Pendidik dan Tenaga Kependidikan														

NO	KODE	URUSAN / BIDANG URUSAN / PROGRAM / OUTCOME / KEGIATAN / SUB KEGIATAN	INDIKATOR PROGRAM / KEGIATAN / SUB KEGIATAN	TARGET AKHIR PERIODE RENSTRA OPD	REALISASI CAPAIAN RENJA OPD TAHUN 2024	PRAKIRAAN CAPAIAN TARGET RENJA OPD TAHUN 2025	CAPAIAN KINERJA DAN KERANGKA PENDANAAN						KELOMPOK SASARAN	PRAKIRAAN MAJU RENCANA TAHUN 2027		PERANGKAT DAERAH PENANGGUNG JAWAB
							TARGET 2026	PAGU INDIKATIF (Rp)	LOKASI	SUMBER DANA	PRIORITAS			TARGET	PAGU INDIKATIF (Rp)	
											NASIONAL	DAERAH				
1	2	3	4	5	6	7	8	9	10	11	12	13	14	15	16	17
			Jumlah Komunitas Belajar Pendidik dan Tenaga Pendidik yang terfasilitasi				1 Komunitas	0,00	Kota Jambi, Semua Kecamatan, Semua Kel/Desa	PENDAPATAN ASLI DAERAH (PAD)	-	PP 2: Pembangunan Sumberdaya Manusia, Sosial dan Budaya yang merata dan berkeadilan Peningkatan Kualitas SDM	-		35.000.000,00	DINAS PENDIDIKAN
	1.01.02.2.02.0055	Pemberian layanan pendampingan bagi satuan pendidikan untuk pencegahan perundungan, kekerasan, dan intoleransi														
			Jumlah kegiatan pendampingan bagi satuan pendidikan untuk pencegahan perundungan, kekerasan, dan intoleransi				1 Kegiatan	0,00	Kota Jambi, Semua Kecamatan, Semua Kel/Desa	PENDAPATAN ASLI DAERAH (PAD)	-	PP 2: Pembangunan Sumberdaya Manusia, Sosial dan Budaya yang merata dan berkeadilan Peningkatan Kualitas SDM	-		90.000.000,00	DINAS PENDIDIKAN
	1.01.02.2.02.0058	Penyelenggaraan Proses Belajar bagi Peserta Didik														
			Jumlah Peserta Didik yang Mengikuti Proses Belajar				72 Satuan Pendidikan	0,00	Kota Jambi, Semua Kecamatan, Semua Kel/Desa	PENDAPATAN ASLI DAERAH (PAD)	-	PP 2: Pembangunan Sumberdaya Manusia, Sosial dan Budaya yang merata dan berkeadilan Peningkatan Kualitas SDM	-		90.000.000,00	DINAS PENDIDIKAN
	1.01.02.2.02.0060	Bimbingan Teknis, Pelatihan, dan/atau Magang/PKL untuk Peningkatan Kapasitas Bidang Pendidikan														
			Jumlah Peserta Bimbingan Teknis, Pelatihan, dan/atau Magang/PKL untuk Peningkatan Kapasitas Bidang Pendidikan yang dilaksanakan				75 Orang	0,00	Kota Jambi, Semua Kecamatan, Semua Kel/Desa	PENDAPATAN ASLI DAERAH (PAD)	-	PP 2: Pembangunan Sumberdaya Manusia, Sosial dan Budaya yang merata dan berkeadilan Peningkatan Kualitas SDM	-		55.000.000,00	DINAS PENDIDIKAN
	1.01.02.2.02.0061	Perlengkapan Dasar Buku Teks dan Non Teks Peserta Didik														

NO	KODE	URUSAN / BIDANG URUSAN / PROGRAM / OUTCOME / KEGIATAN / SUB KEGIATAN	INDIKATOR PROGRAM / KEGIATAN / SUB KEGIATAN	TARGET AKHIR PERIODE RENSTRA OPD	REALISASI CAPAIAN RENJA OPD TAHUN 2024	PRAKIRAAN CAPAIAN TARGET RENJA OPD TAHUN 2025	CAPAIAN KINERJA DAN KERANGKA PENDANAAN						KELOMPOK SASARAN	PRAKIRAAN MAJU RENCANA TAHUN 2027		PERANGKAT DAERAH PENANGGUNG JAWAB
							TARGET 2026	PAGU INDIKATIF (Rp)	LOKASI	SUMBER DANA	PRIORITAS			TARGET	PAGU INDIKATIF (Rp)	
											NASIONAL	DAERAH				
1	2	3	4	5	6	7	8	9	10	11	12	13	14	15	16	17
			Jumlah Buku Teks dan Non Teks yang Diterima Peserta Didik				1800 Buku	0,00	Kota Jambi, Semua Kecamatan, Semua Kel/Desa	PENDAPATAN ASLI DAERAH (PAD)	-	PP 2: Pembangunan Sumberdaya Manusia, Sosial dan Budaya yang merata dan berkeadilan Peningkatan Kualitas SDM	-		240.000.000,00	DINAS PENDIDIKAN
	1.01.02.2.02.0062	Pengadaan Perlengkapan Peserta Didik														
			Jumlah Perlengkapan Peserta Didik yang Tersedia				500 Paket	0,00	Kota Jambi, Semua Kecamatan, Semua Kel/Desa	PENDAPATAN ASLI DAERAH (PAD)	-	PP 2: Pembangunan Sumberdaya Manusia, Sosial dan Budaya yang merata dan berkeadilan Peningkatan Kualitas SDM	-		115.000.000,00	DINAS PENDIDIKAN
	1.01.02.2.02.0067	Pengadaan Alat Praktik dan Peraga Peserta Didik														
			Jumlah Alat Praktik dan Peraga Peserta Didik yang Tersedia				4 Paket	0,00	Kota Jambi, Semua Kecamatan, Semua Kel/Desa	PENDAPATAN ASLI DAERAH (PAD), DAK FISIK-BIDANG PENDIDIKAN-REGULER-SMP	-	PP 2: Pembangunan Sumberdaya Manusia, Sosial dan Budaya yang merata dan berkeadilan Peningkatan Kualitas SDM	-		230.000.000,00	DINAS PENDIDIKAN
	1.01.02.2.03	Pengelolaan Pendidikan Anak Usia Dini (PAUD)	*MENINGKATNYA SATUAN PENDIDIKAN ANAK USIA DINI (PAUD) YANG SESUAI STANDAR NASIONAL PENDIDIKAN (SNP)*	-			67 persen	1.697.500.000,00			-	PP 2: Pembangunan Sumberdaya Manusia, Sosial dan Budaya yang merata dan berkeadilan Peningkatan Kualitas SDM	-	-	11.710.693.266,00	DINAS PENDIDIKAN
	1.01.02.2.03.0007	Pengadaan Mebel PAUD														

NO	KODE	URUSAN / BIDANG URUSAN / PROGRAM / OUTCOME / KEGIATAN / SUB KEGIATAN	INDIKATOR PROGRAM / KEGIATAN / SUB KEGIATAN	TARGET AKHIR PERIODE RENSTRA OPD	REALISASI CAPAIAN RENJA OPD TAHUN 2024	PRAKIRAAN CAPAIAN TARGET RENJA OPD TAHUN 2025	CAPAIAN KINERJA DAN KERANGKA PENDANAAN						KELOMPOK SASARAN	PRAKIRAAN MAJU RENCANA TAHUN 2027		PERANGKAT DAERAH PENANGGUNG JAWAB
							TARGET 2026	PAGU INDIKATIF (Rp)	LOKASI	SUMBER DANA	PRIORITAS			TARGET	PAGU INDIKATIF (Rp)	
											NASIONAL	DAERAH				
1	2	3	4	5	6	7	8	9	10	11	12	13	14	15	16	17
			Jumlah Mebel PAUD yang Tersedia				3 Paket	0,00	Kota Jambi, Semua Kecamatan, Semua Kel/Desa	PENDAPATAN ASLI DAERAH (PAD), DAK FISIK-BIDANG PENDIDIKAN-REGULER-PAUD	-	PP 2: Pembangunan Sumberdaya Manusia, Sosial dan Budaya yang merata dan berkeadilan Peningkatan Kualitas SDM	-		170.000.000,00	DINAS PENDIDIKAN
	1.01.02.2.03.0009	Pengadaan Perlengkapan PAUD														
			Jumlah perlengkapan PAUD yang Tersedia				3 Paket	0,00	Kota Jambi, Semua Kecamatan, Semua Kel/Desa	PENDAPATAN ASLI DAERAH (PAD)	-	PP 2: Pembangunan Sumberdaya Manusia, Sosial dan Budaya yang merata dan berkeadilan Peningkatan Kualitas SDM	-		130.000.000,00	DINAS PENDIDIKAN
	1.01.02.2.03.0011	Penyediaan Biaya Personil Peserta Didik PAUD														
			Jumlah Peserta Didik PAUD yang Menerima Biaya Personil Peserta Didik				450 Peserta Didik	0,00	Kota Jambi, Semua Kecamatan, Semua Kel/Desa	PENDAPATAN ASLI DAERAH (PAD)	-	PP 2: Pembangunan Sumberdaya Manusia, Sosial dan Budaya yang merata dan berkeadilan Peningkatan Kualitas SDM	-		280.000.000,00	DINAS PENDIDIKAN
	1.01.02.2.03.0015	Penyediaan Pendidik dan Tenaga Kependidikan bagi Satuan PAUD														
			Jumlah Pendidik dan Tenaga Kependidikan yang Tersedia pada PAUD				300 Orang	1.447.500.000,00	Kota Jambi, Semua Kecamatan, Semua Kel/Desa	PENDAPATAN ASLI DAERAH (PAD)	-	PP 2: Pembangunan Sumberdaya Manusia, Sosial dan Budaya yang merata dan berkeadilan Peningkatan Kualitas SDM	-		1.475.000.266,00	DINAS PENDIDIKAN
	1.01.02.2.03.0016	Pengembangan Karir Pendidik dan Tenaga Kependidikan pada Satuan Pendidikan PAUD														

NO	KODE	URUSAN / BIDANG URUSAN / PROGRAM / OUTCOME / KEGIATAN / SUB KEGIATAN	INDIKATOR PROGRAM / KEGIATAN / SUB KEGIATAN	TARGET AKHIR PERIODE RENSTRA OPD	REALISASI CAPAIAN RENJA OPD TAHUN 2024	PRAKIRAAN CAPAIAN TARGET RENJA OPD TAHUN 2025	CAPAIAN KINERJA DAN KERANGKA PENDANAAN						KELOMPOK SASARAN	PRAKIRAAN MAJU RENCANA TAHUN 2027		PERANGKAT DAERAH PENANGGUNG JAWAB
							TARGET 2026	PAGU INDIKATIF (Rp)	LOKASI	SUMBER DANA	PRIORITAS			TARGET	PAGU INDIKATIF (Rp)	
											NASIONAL	DAERAH				
1	2	3	4	5	6	7	8	9	10	11	12	13	14	15	16	17
			Jumlah Pendidik dan Tenaga Kependidikan yang Mendapatkan Fasilitasi Kenaikan Pangkat/Golongan, Pemberian Promosi, Peningkatan Kompetensi dan Kualifikasi				150 Orang	0,00	Kota Jambi, Semua Kecamatan, Semua Kel/Desa	PENDAPATAN ASLI DAERAH (PAD)	-	PP 2: Pembangunan Sumberdaya Manusia, Sosial dan Budaya yang merata dan berkeadilan Peningkatan Kualitas SDM	-		150.000.000,00	DINAS PENDIDIKAN
	1.01.02.2.03.0017	Pembinaan Kelembagaan dan Manajemen PAUD														
			Jumlah PAUD yang Dilaksanakan Pembinaan Kelembagaan dan Manajemen				345 Satuan Pendidikan	250.000.000,00	Kota Jambi, Semua Kecamatan, Semua Kel/Desa	PENDAPATAN ASLI DAERAH (PAD)	-	PP 2: Pembangunan Sumberdaya Manusia, Sosial dan Budaya yang merata dan berkeadilan Peningkatan Kualitas SDM	-		240.000.000,00	DINAS PENDIDIKAN
	1.01.02.2.03.0018	Pengelolaan Dana BOP PAUD														
			Jumlah PAUD yang Mengelola Dana BOP				289 Satuan Pendidikan	0,00	Kota Jambi, Semua Kecamatan, Semua Kel/Desa	DAK NON FISIK-DANA BOSP-BOP PAUD REGULER, PENDAPATAN ASLI DAERAH (PAD), DAK NON FISIK-DANA BOSP-BOP PAUD KINERJA	-	PP 2: Pembangunan Sumberdaya Manusia, Sosial dan Budaya yang merata dan berkeadilan Peningkatan Kualitas SDM	-		7.147.200.000,00	DINAS PENDIDIKAN
	1.01.02.2.03.0019	Peningkatan Kapasitas Pengelolaan Dana BOP PAUD														
			Jumlah Tenaga yang Meningkat Kapasitasnya dalam Pengelolaan Dana BOP PAUD				289 Orang	0,00	Kota Jambi, Semua Kecamatan, Semua Kel/Desa	PENDAPATAN ASLI DAERAH (PAD)	-	PP 2: Pembangunan Sumberdaya Manusia, Sosial dan Budaya yang merata dan berkeadilan Peningkatan Kualitas SDM	-		95.000.000,00	DINAS PENDIDIKAN
	1.01.02.2.03.0023	Pengembangan konten digital untuk pendidikan														

NO	KODE	URUSAN / BIDANG URUSAN / PROGRAM / OUTCOME / KEGIATAN / SUB KEGIATAN	INDIKATOR PROGRAM / KEGIATAN / SUB KEGIATAN	TARGET AKHIR PERIODE RENSTRA OPD	REALISASI CAPAIAN RENJA OPD TAHUN 2024	PRAKIRAAN CAPAIAN TARGET RENJA OPD TAHUN 2025	CAPAIAN KINERJA DAN KERANGKA PENDANAAN						KELOMPOK SASARAN	PRAKIRAAN MAJU RENCANA TAHUN 2027		PERANGKAT DAERAH PENANGGUNG JAWAB
							TARGET 2026	PAGU INDIKATIF (Rp)	LOKASI	SUMBER DANA	PRIORITAS			TARGET	PAGU INDIKATIF (Rp)	
											NASIONAL	DAERAH				
1	2	3	4	5	6	7	8	9	10	11	12	13	14	15	16	17
			Jumlah konten digital untuk pendidikan yang telah dikembangkan				1 Konten Digital	0,00	Kota Jambi, Semua Kecamatan, Semua Kel/Desa	PENDAPATAN ASLI DAERAH (PAD)	-	PP 2: Pembangunan Sumberdaya Manusia, Sosial dan Budaya yang merata dan berkeadilan Peningkatan Kualitas SDM	-		45.000.000,00	DINAS PENDIDIKAN
		-	**-**	**-**	**-**	**-**	**-**	**6.454.974.250,00**	-	-	-	-	-	-	**77.960.843.871,00**	-
	1.01.02.2.03.0024	Pelatihan Penggunaan Aplikasi Bidang Pendidikan														
			Jumlah peserta pelatihan penggunaan aplikasi di bidang pendidikan yang dilaksanakan				300 Orang	0,00	Kota Jambi, Semua Kecamatan, Semua Kel/Desa	PENDAPATAN ASLI DAERAH (PAD)	-	PP 2: Pembangunan Sumberdaya Manusia, Sosial dan Budaya yang merata dan berkeadilan Peningkatan Kualitas SDM	-		30.000.000,00	DINAS PENDIDIKAN
		[Meningkatnya partisipasi anak usia sekolah]	**Jumlah Warga Negara Usia 7-15 Tahun yang berpartisipasi dalam pendidikan dasar (APS)**	**100**	**90**	**90**	**92**	**6.454.974.250,00**	-	-	-	-	-	-	**77.960.843.871,00**	-
	1.01.02.2.03.0025	Koordinasi, Perencanaan, Supervisi dan Evaluasi Layanan di Bidang Pendidikan														
			Jumlah Dokumen Hasil Koordinasi, Perencanaan, Supervisi dan Evaluasi Layanan di Bidang Pendidikan				1 Dokumen	0,00	Kota Jambi, Semua Kecamatan, Semua Kel/Desa	PENDAPATAN ASLI DAERAH (PAD)	-	PP 2: Pembangunan Sumberdaya Manusia, Sosial dan Budaya yang merata dan berkeadilan Peningkatan Kualitas SDM	-		55.000.000,00	DINAS PENDIDIKAN
	1.01.02.2.03.0026	Sosialisasi dan Advokasi Kebijakan Bidang Pendidikan														
			Jumlah kegiatan sosialisasi dan advokasi kebijakan di bidang Pendidikan yang dilaksanakan				1 Dokumen	0,00	Kota Jambi, Semua Kecamatan, Semua Kel/Desa	PENDAPATAN ASLI DAERAH (PAD)	-	PP 2: Pembangunan Sumberdaya Manusia, Sosial dan Budaya yang merata dan berkeadilan Peningkatan Kualitas SDM	-		35.000.000,00	DINAS PENDIDIKAN
	1.01.02.2.03.0029	Fasilitasi Komunitas Belajar Pendidik dan Tenaga Kependidikan														

NO	KODE	URUSAN / BIDANG URUSAN / PROGRAM / OUTCOME / KEGIATAN / SUB KEGIATAN	INDIKATOR PROGRAM / KEGIATAN / SUB KEGIATAN	TARGET AKHIR PERIODE RENSTRA OPD	REALISASI CAPAIAN RENJA OPD TAHUN 2024	PRAKIRAAN CAPAIAN TARGET RENJA OPD TAHUN 2025	CAPAIAN KINERJA DAN KERANGKA PENDANAAN						KELOMPOK SASARAN	PRAKIRAAN MAJU RENCANA TAHUN 2027		PERANGKAT DAERAH PENANGGUNG JAWAB
							TARGET 2026	PAGU INDIKATIF (Rp)	LOKASI	SUMBER DANA	PRIORITAS			TARGET	PAGU INDIKATIF (Rp)	
											NASIONAL	DAERAH				
1	2	3	4	5	6	7	8	9	10	11	12	13	14	15	16	17
			Jumlah Komunitas Belajar Pendidik dan Tenaga Pendidik yang terfasilitasi				1 Komunitas	0,00	Kota Jambi, Semua Kecamatan, Semua Kel/Desa	PENDAPATAN ASLI DAERAH (PAD)	-	PP 2: Pembangunan Sumberdaya Manusia, Sosial dan Budaya yang merata dan berkeadilan Peningkatan Kualitas SDM	-		65.000.000,00	DINAS PENDIDIKAN
	1.01.02.2.03.0039	Bimbingan Teknis, Pelatihan, dan/atau Magang/PKL untuk Peningkatan Kapasitas Bidang Pendidikan														
			Jumlah Peserta Bimbingan Teknis, Pelatihan, dan/atau Magang/PKL untuk Peningkatan Kapasitas Bidang Pendidikan yang dilaksanakan				100 Orang	0,00	Kota Jambi, Semua Kecamatan, Semua Kel/Desa	PENDAPATAN ASLI DAERAH (PAD)	-	PP 2: Pembangunan Sumberdaya Manusia, Sosial dan Budaya yang merata dan berkeadilan Peningkatan Kualitas SDM	-		50.000.000,00	DINAS PENDIDIKAN
	1.01.02.2.03.0041	Pengadaan Perlengkapan Peserta Didik														
			Jumlah Perlengkapan Peserta Didik yang Tersedia				3 Paket	0,00	Kota Jambi, Semua Kecamatan, Semua Kel/Desa	PENDAPATAN ASLI DAERAH (PAD)	-	PP 2: Pembangunan Sumberdaya Manusia, Sosial dan Budaya yang merata dan berkeadilan Peningkatan Kualitas SDM	-		160.000.000,00	DINAS PENDIDIKAN
		-	**-**	**-**	**-**	**-**	**-**	**6.454.974.250,00**	-	-	-	-	-	-	**77.960.843.871,00**	-
	1.01.02.2.03.0045	Rehabilitasi Sedang/Berat Sarana, Prasarana dan Utilitas PAUD														
			Jumlah Sarana, Prasarana dan Utilitas PAUD yang Telah Direhabilitasi Sedang/Berat				3 Unit	0,00	Kota Jambi, Semua Kecamatan, Semua Kel/Desa	PENDAPATAN ASLI DAERAH (PAD), DAK FISIK-BIDANG PENDIDIKAN-REGULER-PAUD	-	PP 2: Pembangunan Sumberdaya Manusia, Sosial dan Budaya yang merata dan berkeadilan Peningkatan Kualitas SDM	-		95.000.000,00	DINAS PENDIDIKAN
		[Meningkatnya partisipasi anak usia sekolah]	**Jumlah Warga Negara Usia 7-15 Tahun yang berpartisipasi dalam pendidikan dasar (APS)**	**100**	**90**	**90**	**92**	**6.454.974.250,00**	-	-	-	-	-	-	**77.960.843.871,00**	-
	1.01.02.2.03.0046	Pengadaan Alat Praktik dan Peraga Peserta Didik PAUD														

NO	KODE	URUSAN / BIDANG URUSAN / PROGRAM / OUTCOME / KEGIATAN / SUB KEGIATAN	INDIKATOR PROGRAM / KEGIATAN / SUB KEGIATAN	TARGET AKHIR PERIODE RENSTRA OPD	REALISASI CAPAIAN RENJA OPD TAHUN 2024	PRAKIRAAN CAPAIAN TARGET RENJA OPD TAHUN 2025	CAPAIAN KINERJA DAN KERANGKA PENDANAAN						KELOMPOK SASARAN	PRAKIRAAN MAJU RENCANA TAHUN 2027		PERANGKAT DAERAH PENANGGUNG JAWAB
							TARGET 2026	PAGU INDIKATIF (Rp)	LOKASI	SUMBER DANA	PRIORITAS			TARGET	PAGU INDIKATIF (Rp)	
											NASIONAL	DAERAH				
1	2	3	4	5	6	7	8	9	10	11	12	13	14	15	16	17
			Jumlah Alat Praktik dan Peraga Peserta Didik PAUD yang Tersedia				58 Paket	0,00	Kota Jambi, Semua Kecamatan, Semua Kel/Desa	PENDAPATAN ASLI DAERAH (PAD)	-	PP 2: Pembangunan Sumberdaya Manusia, Sosial dan Budaya yang merata dan berkeadilan Peningkatan Kualitas SDM	-		1.408.493.000,00	DINAS PENDIDIKAN
	1.01.02.2.03.0047	Penyelenggaraan Proses Belajar PAUD														
			Jumlah Peserta Didik PAUD yang Mengikuti Proses Belajar				289 Satuan Pendidikan	0,00	Kota Jambi, Semua Kecamatan, Semua Kel/Desa	PENDAPATAN ASLI DAERAH (PAD)	-	PP 2: Pembangunan Sumberdaya Manusia, Sosial dan Budaya yang merata dan berkeadilan Peningkatan Kualitas SDM	-		80.000.000,00	DINAS PENDIDIKAN
	1.01.02.2.04	Pengelolaan Pendidikan Nonformal/Kesetaraan	*MENINGKATNYA PENDIDIKAN NON FORMAL/KESETARAAN YANG SESUAI STANDAR NASIONAL PENDIDIKAN (SNP)*	-			32 persen	80.000.000,00			-	PP 2: Pembangunan Sumberdaya Manusia, Sosial dan Budaya yang merata dan berkeadilan Peningkatan Kualitas SDM	-	-	3.819.372.999,00	DINAS PENDIDIKAN
	1.01.02.2.04.0010	Penyediaan Biaya Personil Peserta Didik Nonformal/Kesetaraan														
			Jumlah Peserta Didik Nonformal/Kesetaraan yang Menerima Biaya Personil Peserta Didik				95 Peserta Didik	0,00	Kota Jambi, Semua Kecamatan, Semua Kel/Desa	PENDAPATAN ASLI DAERAH (PAD)	-	PP 2: Pembangunan Sumberdaya Manusia, Sosial dan Budaya yang merata dan berkeadilan Peningkatan Kualitas SDM	-		124.774.500,00	DINAS PENDIDIKAN
	1.01.02.2.04.0014	Penyediaan Pendidik dan Tenaga Kependidikan bagi Satuan Pendidikan Nonformal/Kesetaraan														

NO	KODE	URUSAN / BIDANG URUSAN / PROGRAM / OUTCOME / KEGIATAN / SUB KEGIATAN	INDIKATOR PROGRAM / KEGIATAN / SUB KEGIATAN	TARGET AKHIR PERIODE RENSTRA OPD	REALISASI CAPAIAN RENJA OPD TAHUN 2024	PRAKIRAAN CAPAIAN TARGET RENJA OPD TAHUN 2025	CAPAIAN KINERJA DAN KERANGKA PENDANAAN						KELOMPOK SASARAN	PRAKIRAAN MAJU RENCANA TAHUN 2027		PERANGKAT DAERAH PENANGGUNG JAWAB
							TARGET 2026	PAGU INDIKATIF (Rp)	LOKASI	SUMBER DANA	PRIORITAS			TARGET	PAGU INDIKATIF (Rp)	
											NASIONAL	DAERAH				
1	2	3	4	5	6	7	8	9	10	11	12	13	14	15	16	17
			Jumlah Pendidik dan Tenaga Kependidikan yang Tersedia bagi Satuan Pendidikan Nonformal/Kesetaraan				16 Orang	0,00	Kota Jambi, Semua Kecamatan, Semua Kel/Desa	PENDAPATAN ASLI DAERAH (PAD)	-	PP 2: Pembangunan Sumberdaya Manusia, Sosial dan Budaya yang merata dan berkeadilan Peningkatan Kualitas SDM	-		114.998.499,00	DINAS PENDIDIKAN
	1.01.02.2.04.0016	Pembinaan Kelembagaan dan Manajemen Sekolah Nonformal/Kesetaraan														
			Jumlah Sekolah Nonformal/Kesetaraan yang Dilaksanakan Pembinaan Kelembagaan dan Manajemen				17 Satuan Pendidikan	80.000.000,00	Kota Jambi, Semua Kecamatan, Semua Kel/Desa	PENDAPATAN ASLI DAERAH (PAD)	-	PP 2: Pembangunan Sumberdaya Manusia, Sosial dan Budaya yang merata dan berkeadilan Peningkatan Kualitas SDM	-		35.000.000,00	DINAS PENDIDIKAN
	1.01.02.2.04.0017	Pengelolaan Dana BOP Sekolah Nonformal/Kesetaraan														
			Jumlah Sekolah Nonformal/Kesetaraan yang Mengelola Dana BOP				13 Satuan Pendidikan	0,00	Kota Jambi, Semua Kecamatan, Semua Kel/Desa	PENDAPATAN ASLI DAERAH (PAD), DAK NON FISIK-DANA BOSP-BOP KESETARAAN REGULER, DAK NON FISIK-DANA BOSP-BOP KESETARAAN KINERJA	-	PP 2: Pembangunan Sumberdaya Manusia, Sosial dan Budaya yang merata dan berkeadilan Peningkatan Kualitas SDM	-		2.799.600.000,00	DINAS PENDIDIKAN
	1.01.02.2.04.0018	Peningkatan Kapasitas Pengelolaan Dana BOP Sekolah Nonformal/Kesetaraan														
			Jumlah Tenaga yang Meningkat Kapasitasnya dalam Pengelolaan Dana BOP Sekolah Nonformal/Kesetaraan				32 Orang	0,00	Kota Jambi, Semua Kecamatan, Semua Kel/Desa	PENDAPATAN ASLI DAERAH (PAD)	-	PP 2: Pembangunan Sumberdaya Manusia, Sosial dan Budaya yang merata dan berkeadilan Peningkatan Kualitas SDM	-		80.000.000,00	DINAS PENDIDIKAN
		-	**-**	**-**	**-**	**-**	**-**	**6.454.974.250,00**	-	-	-	-	-	-	**77.960.843.871,00**	-
	1.01.02.2.04.0024	Pembinaan Penggunaan Teknologi, Informasi dan Komunikasi (TIK) untuk Pendidikan														

NO	KODE	URUSAN / BIDANG URUSAN / PROGRAM / OUTCOME / KEGIATAN / SUB KEGIATAN	INDIKATOR PROGRAM / KEGIATAN / SUB KEGIATAN	TARGET AKHIR PERIODE RENSTRA OPD	REALISASI CAPAIAN RENJA OPD TAHUN 2024	PRAKIRAAN CAPAIAN TARGET RENJA OPD TAHUN 2025	CAPAIAN KINERJA DAN KERANGKA PENDANAAN						KELOMPOK SASARAN	PRAKIRAAN MAJU RENCANA TAHUN 2027		PERANGKAT DAERAH PENANGGUNG JAWAB
							TARGET 2026	PAGU INDIKATIF (Rp)	LOKASI	SUMBER DANA	PRIORITAS			TARGET	PAGU INDIKATIF (Rp)	
											NASIONAL	DAERAH				
1	2	3	4	5	6	7	8	9	10	11	12	13	14	15	16	17
			Jumlah Orang yang Mendapatkan Pembinaan Penggunaan Teknologi, Informasi dan Komunikasi (TIK) untuk Pendidikan				17 Orang	0,00	Kota Jambi, Semua Kecamatan, Semua Kel/Desa	PENDAPATAN ASLI DAERAH (PAD)	-	PP 2: Pembangunan Sumberdaya Manusia, Sosial dan Budaya yang merata dan berkeadilan Peningkatan Kualitas SDM	-		25.000.000,00	DINAS PENDIDIKAN
	1.01.02.2.04.0026	Pelatihan Penggunaan Aplikasi Bidang Pendidikan														
			Jumlah peserta pelatihan penggunaan aplikasi di bidang pendidikan yang dilaksanakan				50 Orang	0,00	Kota Jambi, Semua Kecamatan, Semua Kel/Desa	PENDAPATAN ASLI DAERAH (PAD)	-	PP 2: Pembangunan Sumberdaya Manusia, Sosial dan Budaya yang merata dan berkeadilan Peningkatan Kualitas SDM	-		50.000.000,00	DINAS PENDIDIKAN
		[Meningkatnya partisipasi anak usia sekolah]	**Jumlah Warga Negara Usia 7-15 Tahun yang berpartisipasi dalam pendidikan dasar (APS)**	**100**	**90**	**90**	**92**	**6.454.974.250,00**	-	-	-	-	-	-	**77.960.843.871,00**	-
	1.01.02.2.04.0027	Koordinasi, Perencanaan, Supervisi dan Evaluasi Layanan di Bidang Pendidikan														
			Jumlah Dokumen Hasil Koordinasi, Perencanaan, Supervisi dan Evaluasi Layanan di Bidang Pendidikan				1 Dokumen	0,00	Kota Jambi, Semua Kecamatan, Semua Kel/Desa	PENDAPATAN ASLI DAERAH (PAD)	-	PP 2: Pembangunan Sumberdaya Manusia, Sosial dan Budaya yang merata dan berkeadilan Peningkatan Kualitas SDM	-		40.000.000,00	DINAS PENDIDIKAN
	1.01.02.2.04.0030	Fasilitasi Komunitas Belajar Pendidik dan Tenaga Kependidikan														
			Jumlah Komunitas Belajar Pendidik dan Tenaga Pendidik yang terfasilitasi				1 Komunitas	0,00	Kota Jambi, Semua Kecamatan, Semua Kel/Desa	PENDAPATAN ASLI DAERAH (PAD)	-	PP 2: Pembangunan Sumberdaya Manusia, Sosial dan Budaya yang merata dan berkeadilan Peningkatan Kualitas SDM	-		50.000.000,00	DINAS PENDIDIKAN
	1.01.02.2.04.0031	Pemberian layanan pendampingan bagi satuan pendidikan untuk pencegahan perundungan, kekerasan, dan intoleransi														

NO	KODE	URUSAN / BIDANG URUSAN / PROGRAM / OUTCOME / KEGIATAN / SUB KEGIATAN	INDIKATOR PROGRAM / KEGIATAN / SUB KEGIATAN	TARGET AKHIR PERIODE RENSTRA OPD	REALISASI CAPAIAN RENJA OPD TAHUN 2024	PRAKIRAAN CAPAIAN TARGET RENJA OPD TAHUN 2025	CAPAIAN KINERJA DAN KERANGKA PENDANAAN						KELOMPOK SASARAN	PRAKIRAAN MAJU RENCANA TAHUN 2027		PERANGKAT DAERAH PENANGGUNG JAWAB
							TARGET 2026	PAGU INDIKATIF (Rp)	LOKASI	SUMBER DANA	PRIORITAS			TARGET	PAGU INDIKATIF (Rp)	
											NASIONAL	DAERAH				
1	2	3	4	5	6	7	8	9	10	11	12	13	14	15	16	17
			Jumlah kegiatan pendampingan bagi satuan pendidikan untuk pencegahan perundungan, kekerasan, dan intoleransi				1 Kegiatan	0,00	Kota Jambi, Semua Kecamatan, Semua Kel/Desa	PENDAPATAN ASLI DAERAH (PAD)	-	PP 2: Pembangunan Sumberdaya Manusia, Sosial dan Budaya yang merata dan berkeadilan Peningkatan Kualitas SDM	-		25.000.000,00	DINAS PENDIDIKAN
	1.01.02.2.04.0036	Pengadaan Perlengkapan Peserta Didik														
			Jumlah Perlengkapan Peserta Didik yang Tersedia				6 Paket	0,00	Kota Jambi, Semua Kecamatan, Semua Kel/Desa	PENDAPATAN ASLI DAERAH (PAD)	-	PP 2: Pembangunan Sumberdaya Manusia, Sosial dan Budaya yang merata dan berkeadilan Peningkatan Kualitas SDM	-		70.000.000,00	DINAS PENDIDIKAN
	1.01.02.2.04.0037	Perlengkapan Dasar Buku Teks dan Non Teks Peserta Didik														
			Jumlah Buku Teks dan Non Teks yang Diterima Peserta Didik				970 Buku	0,00	Kota Jambi, Semua Kecamatan, Semua Kel/Desa	PENDAPATAN ASLI DAERAH (PAD)	-	PP 2: Pembangunan Sumberdaya Manusia, Sosial dan Budaya yang merata dan berkeadilan Peningkatan Kualitas SDM	-		90.000.000,00	DINAS PENDIDIKAN
	1.01.02.2.04.0040	Pengadaan Perlengkapan Sekolah														
			Jumlah Perlengkapan Sekolah yang Tersedia				5 Paket	0,00	Kota Jambi, Semua Kecamatan, Semua Kel/Desa	PENDAPATAN ASLI DAERAH (PAD)	-	PP 2: Pembangunan Sumberdaya Manusia, Sosial dan Budaya yang merata dan berkeadilan Peningkatan Kualitas SDM	-		50.000.000,00	DINAS PENDIDIKAN
	1.01.02.2.04.0042	Bimbingan Teknis, Pelatihan, dan/atau Magang/PKL untuk Peningkatan Kapasitas Bidang Pendidikan														

NO	KODE	URUSAN / BIDANG URUSAN / PROGRAM / OUTCOME / KEGIATAN / SUB KEGIATAN	INDIKATOR PROGRAM / KEGIATAN / SUB KEGIATAN	TARGET AKHIR PERIODE RENSTRA OPD	REALISASI CAPAIAN RENJA OPD TAHUN 2024	PRAKIRAAN CAPAIAN TARGET RENJA OPD TAHUN 2025	CAPAIAN KINERJA DAN KERANGKA PENDANAAN						KELOMPOK SASARAN	PRAKIRAAN MAJU RENCANA TAHUN 2027		PERANGKAT DAERAH PENANGGUNG JAWAB
							TARGET 2026	PAGU INDIKATIF (Rp)	LOKASI	SUMBER DANA	PRIORITAS			TARGET	PAGU INDIKATIF (Rp)	
											NASIONAL	DAERAH				
1	2	3	4	5	6	7	8	9	10	11	12	13	14	15	16	17
			Jumlah Peserta Bimbingan Teknis, Pelatihan, dan/atau Magang/PKL untuk Peningkatan Kapasitas Bidang Pendidikan yang dilaksanakan				56 Orang	0,00	Kota Jambi, Semua Kecamatan, Semua Kel/Desa	PENDAPATAN ASLI DAERAH (PAD)	-	PP 2: Pembangunan Sumberdaya Manusia, Sosial dan Budaya yang merata dan berkeadilan Peningkatan Kualitas SDM	-		35.000.000,00	DINAS PENDIDIKAN
	1.01.02.2.04.0046	Penyelenggaraan Proses Belajar bagi Peserta Didik														
			Jumlah Satuan Pendidikan yang Menyelenggarakan Proses Belajar				2000 Peserta Didik	0,00	Kota Jambi, Semua Kecamatan, Semua Kel/Desa	PENDAPATAN ASLI DAERAH (PAD)	-	PP 2: Pembangunan Sumberdaya Manusia, Sosial dan Budaya yang merata dan berkeadilan Peningkatan Kualitas SDM	-		150.000.000,00	DINAS PENDIDIKAN
	1.01.02.2.04.0055	Pengadaan Alat Praktik dan Peraga Peserta Didik Nonformal / Kesetaraan														
			Jumlah Alat Praktik dan Peraga Peserta Didik Nonformal/ Kesetaraan yang Tersedia				5 Paket	0,00	Kota Jambi, Semua Kecamatan, Semua Kel/Desa	PENDAPATAN ASLI DAERAH (PAD)	-	PP 2: Pembangunan Sumberdaya Manusia, Sosial dan Budaya yang merata dan berkeadilan Peningkatan Kualitas SDM	-		80.000.000,00	DINAS PENDIDIKAN
3.	**1.01.03**	**PROGRAM PENGEMBANGAN KURIKULUM**						**0,00**						**-**	**55.000.000,00**	
		[Meningkatnya kualitas kurikulum pendidikan]	**-**	**-**	**-**	**-**	**-**	**0,00**	-	-	-	-	-	-	**55.000.000,00**	-
	1.01.03.2.01	Penetapan Kurikulum Muatan Lokal Pendidikan Dasar	*MENINGKATNYA IMPLEMENTASI KURIKULUM MULOK PADA SATDIK DASAR*	-			88 persen	0,00			-	PP 2: Pembangunan Sumberdaya Manusia, Sosial dan Budaya yang merata dan berkeadilan Peningkatan Kualitas SDM	-	-	25.000.000,00	DINAS PENDIDIKAN
	1.01.03.2.01.0002	Penyusunan Silabus Muatan Lokal Pendidikan Dasar														

NO	KODE	URUSAN / BIDANG URUSAN / PROGRAM / OUTCOME / KEGIATAN / SUB KEGIATAN	INDIKATOR PROGRAM / KEGIATAN / SUB KEGIATAN	TARGET AKHIR PERIODE RENSTRA OPD	REALISASI CAPAIAN RENJA OPD TAHUN 2024	PRAKIRAAN CAPAIAN TARGET RENJA OPD TAHUN 2025	CAPAIAN KINERJA DAN KERANGKA PENDANAAN						KELOMPOK SASARAN	PRAKIRAAN MAJU RENCANA TAHUN 2027		PERANGKAT DAERAH PENANGGUNG JAWAB
							TARGET 2026	PAGU INDIKATIF (Rp)	LOKASI	SUMBER DANA	PRIORITAS			TARGET	PAGU INDIKATIF (Rp)	
											NASIONAL	DAERAH				
1	2	3	4	5	6	7	8	9	10	11	12	13	14	15	16	17
			Jumlah Silabus Muatan Lokal Pendidikan Dasar yang Tersusun				1 Dokumen	0,00	Kota Jambi, Semua Kecamatan, Semua Kel/Desa	PENDAPATAN ASLI DAERAH (PAD)	-	PP 2: Pembangunan Sumberdaya Manusia, Sosial dan Budaya yang merata dan berkeadilan Peningkatan Kualitas SDM	-		25.000.000,00	DINAS PENDIDIKAN
	1.01.03.2.02	Penetapan Kurikulum Muatan Lokal Pendidikan Anak Usia Dini dan Pendidikan Nonformal	*MENINGKATNYA IMPLEMENTASI KURIKULUM MULOK PADA SATDIK PAUD DAN PENDIDIKAN NON FORMAL*	-			72 persen	0,00			-	PP 2: Pembangunan Sumberdaya Manusia, Sosial dan Budaya yang merata dan berkeadilan Peningkatan Kualitas SDM	-	-	30.000.000,00	DINAS PENDIDIKAN
	1.01.03.2.02.0002	Penyusunan Silabus Muatan Lokal Pendidikan Anak Usia Dini dan Pendidikan Nonformal														
			Jumlah Silabus Muatan Lokal Pendidikan Anak Usia Dini dan Pendidikan Nonformal yang Tersusun				1 Dokumen	0,00	Kota Jambi, Semua Kecamatan, Semua Kel/Desa	PENDAPATAN ASLI DAERAH (PAD)	-	PP 2: Pembangunan Sumberdaya Manusia, Sosial dan Budaya yang merata dan berkeadilan Peningkatan Kualitas SDM	-		30.000.000,00	DINAS PENDIDIKAN
4.	**1.01.04**	**PROGRAM PENDIDIK DAN TENAGA KEPENDIDIKAN**						**35.025.750,00**						**-**	**105.000.000,00**	
		[Meningkatnya mutu dan distribusi pendidik dan tenaga pendidikan]	**-**	**-**	**-**	**-**	**-**	**35.025.750,00**	-	-	-	-	-	-	**105.000.000,00**	-
	1.01.04.2.01	Pemerataan Kuantitas dan Kualitas Pendidik dan Tenaga Kependidikan bagi Satuan Pendidikan Dasar, PAUD, dan Pendidikan Nonformal/Kesetaraan	*MENINGKATNYA IMPLEMENTASI KURIKULUM MULOK PADA SATDIK PAUD DAN PENDIDIKAN NON FORMAL RASIO GURU DAN PESERTA DIDIK SESUAI SNP*	-			554 persen 58 persen	35.025.750,00			-	PP 2: Pembangunan Sumberdaya Manusia, Sosial dan Budaya yang merata dan berkeadilan Peningkatan Kualitas SDM	-	-	105.000.000,00	DINAS PENDIDIKAN
	1.01.04.2.01.0001	Perhitungan dan Pemetaan Pendidik dan Tenaga Kependidikan Satuan Pendidikan Dasar, PAUD, dan Pendidikan Nonformal/Kesetaraan														

NO	KODE	URUSAN / BIDANG URUSAN / PROGRAM / OUTCOME / KEGIATAN / SUB KEGIATAN	INDIKATOR PROGRAM / KEGIATAN / SUB KEGIATAN	TARGET AKHIR PERIODE RENSTRA OPD	REALISASI CAPAIAN RENJA OPD TAHUN 2024	PRAKIRAAN CAPAIAN TARGET RENJA OPD TAHUN 2025	CAPAIAN KINERJA DAN KERANGKA PENDANAAN						KELOMPOK SASARAN	PRAKIRAAN MAJU RENCANA TAHUN 2027		PERANGKAT DAERAH PENANGGUNG JAWAB
							TARGET 2026	PAGU INDIKATIF (Rp)	LOKASI	SUMBER DANA	PRIORITAS			TARGET	PAGU INDIKATIF (Rp)	
											NASIONAL	DAERAH				
1	2	3	4	5	6	7	8	9	10	11	12	13	14	15	16	17
			Jumlah Dokumen Hasil Perhitungan dan Pemetaan Pendidik dan Tenaga Kependidikan Satuan Satuan Pendidikan Dasar, PAUD, dan Pendidikan Nonformal/Kesetaraan				1 Dokumen	35.025.750,00	Kota Jambi, Semua Kecamatan, Semua Kel/Desa	PENDAPATAN ASLI DAERAH (PAD)	-	PP 2: Pembangunan Sumberdaya Manusia, Sosial dan Budaya yang merata dan berkeadilan Peningkatan Kualitas SDM	-		45.000.000,00	DINAS PENDIDIKAN
	1.01.04.2.01.0002	Penataan Pendistribusian Pendidik dan Tenaga Kependidikan bagi Satuan Pendidikan Dasar, PAUD, dan Pendidikan Nonformal/Kesetaraan														
			Jumlah Laporan Hasil Pelaksanaan Penataan Pendistribusian Pendidik dan Tenaga Kependidikan Satuan Pendidikan Dasar, PAUD, dan Pendidikan Nonformal/Kesetaraan				1 Laporan	0,00	Kota Jambi, Semua Kecamatan, Semua Kel/Desa	PENDAPATAN ASLI DAERAH (PAD)	-	PP 2: Pembangunan Sumberdaya Manusia, Sosial dan Budaya yang merata dan berkeadilan Peningkatan Kualitas SDM	-		60.000.000,00	DINAS PENDIDIKAN
5.	**1.01.05**	**PROGRAM PENGENDALIAN PERIZINAN PENDIDIKAN**						**75.000.000,00**						**-**	**175.000.000,00**	
		[Meningkatnya kualitas dan distribusi institusi pendidikan]	**-**	**-**	**-**	**-**	**-**	**75.000.000,00**	-	-	-	-	-	-	**175.000.000,00**	-
	1.01.05.2.01	Penerbitan Izin Pendidikan Dasar yang Diselenggarakan oleh Masyarakat	*PENERBITAN IZIN DIKDAS YANG DISELENGGARAKAN OLEH MASYARAKAT SESUAI DENGAN PERATURAN DAN KETENTUAN BERLAKU*	-			100 persen	30.000.000,00			-	PP 2: Pembangunan Sumberdaya Manusia, Sosial dan Budaya yang merata dan berkeadilan Peningkatan Kualitas SDM	-	-	85.000.000,00	DINAS PENDIDIKAN
	1.01.05.2.01.0002	Pengendalian dan Pengawasan Perizinan Pendidikan Dasar yang Diselenggarakan oleh Masyarakat														
			Jumlah Dokumen Hasil pelaksanaan Pengendalian dan Pengawasan Perizinan Pendidikan Dasar yang Diselenggarakan oleh Masyarakat				15 Dokumen	30.000.000,00	Kota Jambi, Semua Kecamatan, Semua Kel/Desa	PENDAPATAN ASLI DAERAH (PAD)	-	PP 2: Pembangunan Sumberdaya Manusia, Sosial dan Budaya yang merata dan berkeadilan Peningkatan Kualitas SDM	-		85.000.000,00	DINAS PENDIDIKAN

NO	KODE	URUSAN / BIDANG URUSAN / PROGRAM / OUTCOME / KEGIATAN / SUB KEGIATAN	INDIKATOR PROGRAM / KEGIATAN / SUB KEGIATAN	TARGET AKHIR PERIODE RENSTRA OPD	REALISASI CAPAIAN RENJA OPD TAHUN 2024	PRAKIRAAN CAPAIAN TARGET RENJA OPD TAHUN 2025	CAPAIAN KINERJA DAN KERANGKA PENDANAAN						KELOMPOK SASARAN	PRAKIRAAN MAJU RENCANA TAHUN 2027		PERANGKAT DAERAH PENANGGUNG JAWAB
							TARGET 2026	PAGU INDIKATIF (Rp)	LOKASI	SUMBER DANA	PRIORITAS			TARGET	PAGU INDIKATIF (Rp)	
											NASIONAL	DAERAH				
1	2	3	4	5	6	7	8	9	10	11	12	13	14	15	16	17
	1.01.05.2.02	Penerbitan Izin PAUD dan Pendidikan Nonformal yang Diselenggarakan oleh Masyarakat	*PENERBITAN IZIN PAUD DAN PDDKN NON FORMAL YANG DISELENGGARAKAN OLEH MASY. SESUAI DENGAN PERATURAN DAN KETENTUAN BERLAKU*	-			100 persen	45.000.000,00			-	PP 2: Pembangunan Sumberdaya Manusia, Sosial dan Budaya yang merata dan berkeadilan Peningkatan Kualitas SDM	-	-	90.000.000,00	DINAS PENDIDIKAN
	1.01.05.2.02.0002	Pengendalian dan Pengawasan Perizinan PAUD dan Pendidikan Nonformal yang Diselenggarakan oleh Masyarakat														
			Jumlah Dokumen Hasil Pelaksanaan Pengendalian dan Pengawasan Perizinan PAUD dan Pendidikan Nonformal yang Diselenggarakan oleh Masyarakat				30 Dokumen	45.000.000,00	Kota Jambi, Semua Kecamatan, Semua Kel/Desa	PENDAPATAN ASLI DAERAH (PAD)	-	PP 2: Pembangunan Sumberdaya Manusia, Sosial dan Budaya yang merata dan berkeadilan Peningkatan Kualitas SDM	-		90.000.000,00	DINAS PENDIDIKAN
		DINAS KESEHATAN						**185.542.209.459,00**							**236.693.180.459,00**	
	1	**URUSAN PEMERINTAHAN WAJIB YANG BERKAITAN DENGAN PELAYANAN DASAR**						**182.225.741.000,00**							**232.143.180.459,00**	
	1.02	**URUSAN PEMERINTAHAN BIDANG KESEHATAN**						**182.225.741.000,00**							**232.143.180.459,00**	
1.	**1.02.01**	**PROGRAM PENUNJANG URUSAN PEMERINTAHAN DAERAH KABUPATEN/KOTA**						**182.225.741.000,00**						**-**	**189.103.180.459,00**	
		[MENINGKATNYA INDEK REFORMASI BIROKRAS]	**-**	**-**	**-**	**-**	**-**	**182.225.741.000,00**	-	-	-	-	-	-	**189.103.180.459,00**	-

NO	KODE	URUSAN / BIDANG URUSAN / PROGRAM / OUTCOME / KEGIATAN / SUB KEGIATAN	INDIKATOR PROGRAM / KEGIATAN / SUB KEGIATAN	TARGET AKHIR PERIODE RENSTRA OPD	REALISASI CAPAIAN RENJA OPD TAHUN 2024	PRAKIRAAN CAPAIAN TARGET RENJA OPD TAHUN 2025	CAPAIAN KINERJA DAN KERANGKA PENDANAAN						KELOMPOK SASARAN	PRAKIRAAN MAJU RENCANA TAHUN 2027		PERANGKAT DAERAH PENANGGUNG JAWAB
							TARGET 2026	PAGU INDIKATIF (Rp)	LOKASI	SUMBER DANA	PRIORITAS			TARGET	PAGU INDIKATIF (Rp)	
											NASIONAL	DAERAH				
1	2	3	4	5	6	7	8	9	10	11	12	13	14	15	16	17
	1.02.01.2.01	Perencanaan, Penganggaran, dan Evaluasi Kinerja Perangkat Daerah	*Tersedianya Dokumen Perencanaan, Penganggaran dan Evaluasi Kinerja Perangkat Daerah*	-			8 Dokumen	0,00			Memperkuat pembangunan sumber daya manusia (SDM), sains, teknologi, pendidikan, kesehatan, prestasi olahraga, kesetaraan gender, serta penguatan peran perempuan, pemuda (generasi milenial dan generasi Z), dan penyandang disabilitas.	PP 2: Pembangunan Sumberdaya Manusia, Sosial dan Budaya yang merata dan berkeadilan Peningkatan Kualitas SDM	Dinas Kesehatan	-	150.000.000,00	DINAS KESEHATAN
	1.02.01.2.01.0001	Penyusunan Dokumen Perencanaan Perangkat Daerah														
			Jumlah Dokumen Perencanaan Perangkat Daerah				4 Dokumen	0,00	Kota Jambi, Jelutung, Handil Jaya	PENDAPATAN ASLI DAERAH (PAD)	Memperkuat pembangunan sumber daya manusia (SDM), sains, teknologi, pendidikan, kesehatan, prestasi olahraga, kesetaraan gender, serta penguatan peran perempuan, pemuda (generasi milenial dan generasi Z), dan penyandang disabilitas.	PP 2: Pembangunan Sumberdaya Manusia, Sosial dan Budaya yang merata dan berkeadilan Peningkatan Kualitas SDM	Dinas Kesehatan		75.000.000,00	DINAS KESEHATAN
	1.02.01.2.01.0007	Evaluasi Kinerja Perangkat Daerah														

NO	KODE	URUSAN / BIDANG URUSAN / PROGRAM / OUTCOME / KEGIATAN / SUB KEGIATAN	INDIKATOR PROGRAM / KEGIATAN / SUB KEGIATAN	TARGET AKHIR PERIODE RENSTRA OPD	REALISASI CAPAIAN RENJA OPD TAHUN 2024	PRAKIRAAN CAPAIAN TARGET RENJA OPD TAHUN 2025	CAPAIAN KINERJA DAN KERANGKA PENDANAAN						KELOMPOK SASARAN	PRAKIRAAN MAJU RENCANA TAHUN 2027		PERANGKAT DAERAH PENANGGUNG JAWAB
							TARGET 2026	PAGU INDIKATIF (Rp)	LOKASI	SUMBER DANA	PRIORITAS			TARGET	PAGU INDIKATIF (Rp)	
											NASIONAL	DAERAH				
1	2	3	4	5	6	7	8	9	10	11	12	13	14	15	16	17
			Jumlah Laporan Evaluasi Kinerja Perangkat Daerah				4 Laporan	0,00	Kota Jambi, Jelutung, Handil Jaya	PENDAPATAN ASLI DAERAH (PAD)	Memperkuat pembangunan sumber daya manusia (SDM), sains, teknologi, pendidikan, kesehatan, prestasi olahraga, kesetaraan gender, serta penguatan peran perempuan, pemuda (generasi milenial dan generasi Z), dan penyandang disabilitas.	PP 2: Pembangunan Sumberdaya Manusia, Sosial dan Budaya yang merata dan berkeadilan Peningkatan Kualitas SDM	Dinas Kesehatan		75.000.000,00	DINAS KESEHATAN
	1.02.01.2.02	Administrasi Keuangan Perangkat Daerah	*Tertib Administrasi Keuangan Perangkat Daerah*	-			1 Tahun	182.225.741.000,00			Memperkuat pembangunan sumber daya manusia (SDM), sains, teknologi, pendidikan, kesehatan, prestasi olahraga, kesetaraan gender, serta penguatan peran perempuan, pemuda (generasi milenial dan generasi Z), dan penyandang disabilitas.	PP 2: Pembangunan Sumberdaya Manusia, Sosial dan Budaya yang merata dan berkeadilan Peningkatan Kualitas SDM	Dinas Kesehatan	-	188.953.180.459,00	DINAS KESEHATAN
	1.02.01.2.02.0001	Penyediaan Gaji dan Tunjangan ASN														

NO	KODE	URUSAN / BIDANG URUSAN / PROGRAM / OUTCOME / KEGIATAN / SUB KEGIATAN	INDIKATOR PROGRAM / KEGIATAN / SUB KEGIATAN	TARGET AKHIR PERIODE RENSTRA OPD	REALISASI CAPAIAN RENJA OPD TAHUN 2024	PRAKIRAAN CAPAIAN TARGET RENJA OPD TAHUN 2025	CAPAIAN KINERJA DAN KERANGKA PENDANAAN						KELOMPOK SASARAN	PRAKIRAAN MAJU RENCANA TAHUN 2027		PERANGKAT DAERAH PENANGGUNG JAWAB
							TARGET 2026	PAGU INDIKATIF (Rp)	LOKASI	SUMBER DANA	PRIORITAS			TARGET	PAGU INDIKATIF (Rp)	
											NASIONAL	DAERAH				
1	2	3	4	5	6	7	8	9	10	11	12	13	14	15	16	17
			Jumlah Orang yang Menerima Gaji dan Tunjangan ASN				10200 Orang/bulan	180.992.841.000,00	Kota Jambi, Jelutung, Handil Jaya	DAU YANG DITENTUKAN PENGGUNAANNYA BIDANG KESEHATAN	Memperkuat pembangunan sumber daya manusia (SDM), sains, teknologi, pendidikan, kesehatan, prestasi olahraga, kesetaraan gender, serta penguatan peran perempuan, pemuda (generasi milenial dan generasi Z), dan penyandang disabilitas.	PP 2: Pembangunan Sumberdaya Manusia, Sosial dan Budaya yang merata dan berkeadilan Peningkatan Kualitas SDM	Dinas Kesehatan		187.720.280.459,00	DINAS KESEHATAN
	1.02.01.2.02.0003	Pelaksanaan Penatausahaan dan Pengujian/Verifikasi Keuangan SKPD														
			Jumlah Dokumen Penatausahaan dan Pengujian/Verifikasi Keuangan SKPD				12 Dokumen	1.232.900.000,00	Kota Jambi, Jelutung, Handil Jaya	PENDAPATAN ASLI DAERAH (PAD)	Memperkuat pembangunan sumber daya manusia (SDM), sains, teknologi, pendidikan, kesehatan, prestasi olahraga, kesetaraan gender, serta penguatan peran perempuan, pemuda (generasi milenial dan generasi Z), dan penyandang disabilitas.	PP 2: Pembangunan Sumberdaya Manusia, Sosial dan Budaya yang merata dan berkeadilan Peningkatan Kualitas SDM	Dinas Kesehatan		1.232.900.000,00	DINAS KESEHATAN
2.	**1.02.02**	**PROGRAM PEMENUHAN UPAYA KESEHATAN PERORANGAN DAN UPAYA KESEHATAN MASYARAKAT**						**0,00**						**-**	**42.145.000.000,00**	

NO	KODE	URUSAN / BIDANG URUSAN / PROGRAM / OUTCOME / KEGIATAN / SUB KEGIATAN	INDIKATOR PROGRAM / KEGIATAN / SUB KEGIATAN	TARGET AKHIR PERIODE RENSTRA OPD	REALISASI CAPAIAN RENJA OPD TAHUN 2024	PRAKIRAAN CAPAIAN TARGET RENJA OPD TAHUN 2025	CAPAIAN KINERJA DAN KERANGKA PENDANAAN						KELOMPOK SASARAN	PRAKIRAAN MAJU RENCANA TAHUN 2027		PERANGKAT DAERAH PENANGGUNG JAWAB
							TARGET 2026	PAGU INDIKATIF (Rp)	LOKASI	SUMBER DANA	PRIORITAS			TARGET	PAGU INDIKATIF (Rp)	
											NASIONAL	DAERAH				
1	2	3	4	5	6	7	8	9	10	11	12	13	14	15	16	17
		[Meningkatnya kualitas kesehatan perorangan dan masyarakat]	**-**	**-**	**-**	**-**	**-**	**0,00**	-	-	-	-	-	-	**42.145.000.000,00**	-
	1.02.02.2.01	Penyediaan Fasilitas Pelayanan Kesehatan untuk UKM dan UKP Kewenangan Daerah Kabupaten/Kota	*Tersedianya Fasilitas Pelayanan Kesehatan untuk UKM dan UKP Kewenangan Daerah Kabupaten/Kota*	-			20 Puskesmas	0,00			Memperkuat pembangunan sumber daya manusia (SDM), sains, teknologi, pendidikan, kesehatan, prestasi olahraga, kesetaraan gender, serta penguatan peran perempuan, pemuda (generasi milenial dan generasi Z), dan penyandang disabilitas.	PP 2: Pembangunan Sumberdaya Manusia, Sosial dan Budaya yang merata dan berkeadilan Peningkatan Kualitas SDM	Puskesmas	-	10.450.000.000,00	DINAS KESEHATAN
	1.02.02.2.01.0009	Rehabilitasi dan Pemeliharaan Puskesmas														
			Jumlah Sarana, Prasarana dan Alat Kesehatan yang Telah Dilakukan Rehabilitasi dan Pemeliharaan Oleh Puskesmas				2 Unit	0,00	Kota Jambi, Jelutung, Handil Jaya	PENDAPATAN ASLI DAERAH (PAD)	Memperkuat pembangunan sumber daya manusia (SDM), sains, teknologi, pendidikan, kesehatan, prestasi olahraga, kesetaraan gender, serta penguatan peran perempuan, pemuda (generasi milenial dan generasi Z), dan penyandang disabilitas.	PP 2: Pembangunan Sumberdaya Manusia, Sosial dan Budaya yang merata dan berkeadilan Peningkatan Kualitas SDM	Puskesmas		2.000.000.000,00	DINAS KESEHATAN
	1.02.02.2.01.0014	Pengadaan Alat Kesehatan/Alat Penunjang Medik Fasilitas Pelayanan Kesehatan														

NO	KODE	URUSAN / BIDANG URUSAN / PROGRAM / OUTCOME / KEGIATAN / SUB KEGIATAN	INDIKATOR PROGRAM / KEGIATAN / SUB KEGIATAN	TARGET AKHIR PERIODE RENSTRA OPD	REALISASI CAPAIAN RENJA OPD TAHUN 2024	PRAKIRAAN CAPAIAN TARGET RENJA OPD TAHUN 2025	CAPAIAN KINERJA DAN KERANGKA PENDANAAN						KELOMPOK SASARAN	PRAKIRAAN MAJU RENCANA TAHUN 2027		PERANGKAT DAERAH PENANGGUNG JAWAB
							TARGET 2026	PAGU INDIKATIF (Rp)	LOKASI	SUMBER DANA	PRIORITAS			TARGET	PAGU INDIKATIF (Rp)	
											NASIONAL	DAERAH				
1	2	3	4	5	6	7	8	9	10	11	12	13	14	15	16	17
			Jumlah Alat Kesehatan/Alat Penunjang Medik Fasilitas Pelayanan Kesehatan yang Disediakan				15 Unit	0,00	Kota Jambi, Jelutung, Handil Jaya	PENDAPATAN ASLI DAERAH (PAD)	Memperkuat pembangunan sumber daya manusia (SDM), sains, teknologi, pendidikan, kesehatan, prestasi olahraga, kesetaraan gender, serta penguatan peran perempuan, pemuda (generasi milenial dan generasi Z), dan penyandang disabilitas.	PP 2: Pembangunan Sumberdaya Manusia, Sosial dan Budaya yang merata dan berkeadilan Peningkatan Kualitas SDM	Puskesmas		1.500.000.000,00	DINAS KESEHATAN
	1.02.02.2.01.0020	Pemeliharaan Rutin dan Berkala Alat Kesehatan/Alat Penunjang Medik Fasilitas Pelayanan Kesehatan														
			Jumlah Alat Kesehatan/Alat Penunjang Medik Fasilitas Layanan Kesehatan yang Terpelihara Sesuai Standar				20 Unit	0,00	Kota Jambi, Jelutung, Handil Jaya	PENDAPATAN ASLI DAERAH (PAD)	Memperkuat pembangunan sumber daya manusia (SDM), sains, teknologi, pendidikan, kesehatan, prestasi olahraga, kesetaraan gender, serta penguatan peran perempuan, pemuda (generasi milenial dan generasi Z), dan penyandang disabilitas.	PP 2: Pembangunan Sumberdaya Manusia, Sosial dan Budaya yang merata dan berkeadilan Peningkatan Kualitas SDM	Puskesmas		250.000.000,00	DINAS KESEHATAN
	1.02.02.2.01.0023	Pengadaan Obat, Bahan Habis Pakai, Bahan Medis Habis Pakai,, Vaksin, Makanan dan Minuman di Fasilitas Kesehatan														

NO	KODE	URUSAN / BIDANG URUSAN / PROGRAM / OUTCOME / KEGIATAN / SUB KEGIATAN	INDIKATOR PROGRAM / KEGIATAN / SUB KEGIATAN	TARGET AKHIR PERIODE RENSTRA OPD	REALISASI CAPAIAN RENJA OPD TAHUN 2024	PRAKIRAAN CAPAIAN TARGET RENJA OPD TAHUN 2025	CAPAIAN KINERJA DAN KERANGKA PENDANAAN						KELOMPOK SASARAN	PRAKIRAAN MAJU RENCANA TAHUN 2027		PERANGKAT DAERAH PENANGGUNG JAWAB
							TARGET 2026	PAGU INDIKATIF (Rp)	LOKASI	SUMBER DANA	PRIORITAS			TARGET	PAGU INDIKATIF (Rp)	
											NASIONAL	DAERAH				
1	2	3	4	5	6	7	8	9	10	11	12	13	14	15	16	17
			Jumlah Obat, Bahan Habis Pakai, Bahan Medis Habis Pakai, Vaksin, Makanan dan Minuman di Fasilitas Kesehatan yang disediakan				4 Paket	0,00	Kota Jambi, Kota Baru, Paal Lima	DAU YANG DITENTUKAN PENGGUNAANNYA BIDANG KESEHATAN	Memperkuat pembangunan sumber daya manusia (SDM), sains, teknologi, pendidikan, kesehatan, prestasi olahraga, kesetaraan gender, serta penguatan peran perempuan, pemuda (generasi milenial dan generasi Z), dan penyandang disabilitas.	PP 2: Pembangunan Sumberdaya Manusia, Sosial dan Budaya yang merata dan berkeadilan Peningkatan Kualitas SDM	Puskesmas		6.500.000.000,00	DINAS KESEHATAN
	1.02.02.2.01.0026	Distribusi Alat Kesehatan, Obat, Bahan Habis Pakai, Bahan Medis Habis Pakai, Vaksin, Makanan dan Minuman ke Fasilitas Kesehatan														
			Jumlah distribusi Alat Kesehatan, Obat, Bahan Habis Pakai, Bahan Medis Habis Pakai, Vaksin, Makanan ke Fasilitas Kesehatan				4 Paket	0,00	Kota Jambi, Kota Baru, Paal Lima	DAU YANG DITENTUKAN PENGGUNAANNYA BIDANG KESEHATAN	Memperkuat pembangunan sumber daya manusia (SDM), sains, teknologi, pendidikan, kesehatan, prestasi olahraga, kesetaraan gender, serta penguatan peran perempuan, pemuda (generasi milenial dan generasi Z), dan penyandang disabilitas.	PP 2: Pembangunan Sumberdaya Manusia, Sosial dan Budaya yang merata dan berkeadilan Peningkatan Kualitas SDM	Puskesmas		200.000.000,00	DINAS KESEHATAN

NO	KODE	URUSAN / BIDANG URUSAN / PROGRAM / OUTCOME / KEGIATAN / SUB KEGIATAN	INDIKATOR PROGRAM / KEGIATAN / SUB KEGIATAN	TARGET AKHIR PERIODE RENSTRA OPD	REALISASI CAPAIAN RENJA OPD TAHUN 2024	PRAKIRAAN CAPAIAN TARGET RENJA OPD TAHUN 2025	CAPAIAN KINERJA DAN KERANGKA PENDANAAN						KELOMPOK SASARAN	PRAKIRAAN MAJU RENCANA TAHUN 2027		PERANGKAT DAERAH PENANGGUNG JAWAB
							TARGET 2026	PAGU INDIKATIF (Rp)	LOKASI	SUMBER DANA	PRIORITAS			TARGET	PAGU INDIKATIF (Rp)	
											NASIONAL	DAERAH				
1	2	3	4	5	6	7	8	9	10	11	12	13	14	15	16	17
	1.02.02.2.02	Penyediaan Layanan Kesehatan untuk UKM dan UKP Rujukan Tingkat Daerah Kabupaten/Kota	*Tersedianya Layanan Kesehatan untuk UKM dan UKP Rujukan Tingkat Daerah Kabupaten/Kota*	-			40 Sarana	0,00			Memperkuat pembangunan sumber daya manusia (SDM), sains, teknologi, pendidikan, kesehatan, prestasi olahraga, kesetaraan gender, serta penguatan peran perempuan, pemuda (generasi milenial dan generasi Z), dan penyandang disabilitas.	PP 2: Pembangunan Sumberdaya Manusia, Sosial dan Budaya yang merata dan berkeadilan Peningkatan Kualitas SDM	Fasilitas Pelayanan Kesehatan dalam wilayah kerja Dinas Kesehatan	-	30.195.000.000,00	DINAS KESEHATAN
	1.02.02.2.02.0001	Pengelolaan Pelayanan Kesehatan Ibu Hamil														
			Jumlah Ibu Hamil yang Mendapatkan Pelayanan Kesehatan Sesuai Standar				10895 Orang	0,00	Kota Jambi, Jelutung, Handil Jaya	DAU YANG DITENTUKAN PENGGUNAANNYA BIDANG KESEHATAN	Memperkuat pembangunan sumber daya manusia (SDM), sains, teknologi, pendidikan, kesehatan, prestasi olahraga, kesetaraan gender, serta penguatan peran perempuan, pemuda (generasi milenial dan generasi Z), dan penyandang disabilitas.	PP 2: Pembangunan Sumberdaya Manusia, Sosial dan Budaya yang merata dan berkeadilan Peningkatan Kualitas SDM	Fasilitas Pelayanan Kesehatan dalam wilayah kerja Dinas Kesehatan		250.000.000,00	DINAS KESEHATAN
	1.02.02.2.02.0002	Pengelolaan Pelayanan Kesehatan Ibu Bersalin														

NO	KODE	URUSAN / BIDANG URUSAN / PROGRAM / OUTCOME / KEGIATAN / SUB KEGIATAN	INDIKATOR PROGRAM / KEGIATAN / SUB KEGIATAN	TARGET AKHIR PERIODE RENSTRA OPD	REALISASI CAPAIAN RENJA OPD TAHUN 2024	PRAKIRAAN CAPAIAN TARGET RENJA OPD TAHUN 2025	CAPAIAN KINERJA DAN KERANGKA PENDANAAN						KELOMPOK SASARAN	PRAKIRAAN MAJU RENCANA TAHUN 2027		PERANGKAT DAERAH PENANGGUNG JAWAB
							TARGET 2026	PAGU INDIKATIF (Rp)	LOKASI	SUMBER DANA	PRIORITAS			TARGET	PAGU INDIKATIF (Rp)	
											NASIONAL	DAERAH				
1	2	3	4	5	6	7	8	9	10	11	12	13	14	15	16	17
			Jumlah Ibu Bersalin yang Mendapatkan Pelayanan Kesehatan Sesuai Standar				10395 Orang	0,00	Kota Jambi, Jelutung, Handil Jaya	DAU YANG DITENTUKAN PENGGUNAANNYA BIDANG KESEHATAN	Memperkuat pembangunan sumber daya manusia (SDM), sains, teknologi, pendidikan, kesehatan, prestasi olahraga, kesetaraan gender, serta penguatan peran perempuan, pemuda (generasi milenial dan generasi Z), dan penyandang disabilitas.	PP 2: Pembangunan Sumberdaya Manusia, Sosial dan Budaya yang merata dan berkeadilan Peningkatan Kualitas SDM	Fasilitas Pelayanan Kesehatan dalam wilayah kerja Dinas Kesehatan		250.000.000,00	DINAS KESEHATAN
	1.02.02.2.02.0003	Pengelolaan Pelayanan Kesehatan Bayi Baru Lahir														
			Jumlah Bayi Baru Lahir yang Mendapatkan Pelayanan Kesehatan Sesuai Standar				9905 Orang	0,00	Kota Jambi, Jelutung, Handil Jaya	DAU YANG DITENTUKAN PENGGUNAANNYA BIDANG KESEHATAN	Memperkuat pembangunan sumber daya manusia (SDM), sains, teknologi, pendidikan, kesehatan, prestasi olahraga, kesetaraan gender, serta penguatan peran perempuan, pemuda (generasi milenial dan generasi Z), dan penyandang disabilitas.	PP 2: Pembangunan Sumberdaya Manusia, Sosial dan Budaya yang merata dan berkeadilan Peningkatan Kualitas SDM	Fasilitas Pelayanan Kesehatan dalam wilayah kerja Dinas Kesehatan		250.000.000,00	DINAS KESEHATAN
	1.02.02.2.02.0004	Pengelolaan Pelayanan Kesehatan Balita														

NO	KODE	URUSAN / BIDANG URUSAN / PROGRAM / OUTCOME / KEGIATAN / SUB KEGIATAN	INDIKATOR PROGRAM / KEGIATAN / SUB KEGIATAN	TARGET AKHIR PERIODE RENSTRA OPD	REALISASI CAPAIAN RENJA OPD TAHUN 2024	PRAKIRAAN CAPAIAN TARGET RENJA OPD TAHUN 2025	CAPAIAN KINERJA DAN KERANGKA PENDANAAN						KELOMPOK SASARAN	PRAKIRAAN MAJU RENCANA TAHUN 2027		PERANGKAT DAERAH PENANGGUNG JAWAB
							TARGET 2026	PAGU INDIKATIF (Rp)	LOKASI	SUMBER DANA	PRIORITAS			TARGET	PAGU INDIKATIF (Rp)	
											NASIONAL	DAERAH				
1	2	3	4	5	6	7	8	9	10	11	12	13	14	15	16	17
			Jumlah Balita yang Mendapatkan Pelayanan Kesehatan Sesuai Standar				27419 Orang	0,00	Kota Jambi, Jelutung, Handil Jaya	DAU YANG DITENTUKAN PENGGUNAANNYA BIDANG KESEHATAN	Memperkuat pembangunan sumber daya manusia (SDM), sains, teknologi, pendidikan, kesehatan, prestasi olahraga, kesetaraan gender, serta penguatan peran perempuan, pemuda (generasi milenial dan generasi Z), dan penyandang disabilitas.	PP 2: Pembangunan Sumberdaya Manusia, Sosial dan Budaya yang merata dan berkeadilan Peningkatan Kualitas SDM	Fasilitas Pelayanan Kesehatan dalam wilayah kerja Dinas Kesehatan		250.000.000,00	DINAS KESEHATAN
	1.02.02.2.02.0005	Pengelolaan Pelayanan Kesehatan pada Usia Pendidikan Dasar														
			Jumlah Anak Usia Pendidikan Dasar yang Mendapatkan Pelayanan Kesehatan Sesuai Standar				67025 Orang	0,00	Kota Jambi, Jelutung, Handil Jaya	DAU YANG DITENTUKAN PENGGUNAANNYA BIDANG KESEHATAN	Memperkuat pembangunan sumber daya manusia (SDM), sains, teknologi, pendidikan, kesehatan, prestasi olahraga, kesetaraan gender, serta penguatan peran perempuan, pemuda (generasi milenial dan generasi Z), dan penyandang disabilitas.	PP 2: Pembangunan Sumberdaya Manusia, Sosial dan Budaya yang merata dan berkeadilan Peningkatan Kualitas SDM	Fasilitas Pelayanan Kesehatan dalam wilayah kerja Dinas Kesehatan		250.000.000,00	DINAS KESEHATAN
	1.02.02.2.02.0006	Pengelolaan Pelayanan Kesehatan pada Usia Produktif														

NO	KODE	URUSAN / BIDANG URUSAN / PROGRAM / OUTCOME / KEGIATAN / SUB KEGIATAN	INDIKATOR PROGRAM / KEGIATAN / SUB KEGIATAN	TARGET AKHIR PERIODE RENSTRA OPD	REALISASI CAPAIAN RENJA OPD TAHUN 2024	PRAKIRAAN CAPAIAN TARGET RENJA OPD TAHUN 2025	CAPAIAN KINERJA DAN KERANGKA PENDANAAN						KELOMPOK SASARAN	PRAKIRAAN MAJU RENCANA TAHUN 2027		PERANGKAT DAERAH PENANGGUNG JAWAB
							TARGET 2026	PAGU INDIKATIF (Rp)	LOKASI	SUMBER DANA	PRIORITAS			TARGET	PAGU INDIKATIF (Rp)	
											NASIONAL	DAERAH				
1	2	3	4	5	6	7	8	9	10	11	12	13	14	15	16	17
			Jumlah Penduduk Usia Produktif yang Mendapatkan Pelayanan Kesehatan Sesuai Standar				96000 Orang	0,00	Kota Jambi, Jelutung, Handil Jaya	DAU YANG DITENTUKAN PENGGUNAANNYA BIDANG KESEHATAN	Memperkuat pembangunan sumber daya manusia (SDM), sains, teknologi, pendidikan, kesehatan, prestasi olahraga, kesetaraan gender, serta penguatan peran perempuan, pemuda (generasi milenial dan generasi Z), dan penyandang disabilitas.	PP 2: Pembangunan Sumberdaya Manusia, Sosial dan Budaya yang merata dan berkeadilan Peningkatan Kualitas SDM	Fasilitas Pelayanan Kesehatan dalam wilayah kerja Dinas Kesehatan		350.000.000,00	DINAS KESEHATAN
	1.02.02.2.02.0007	Pengelolaan Pelayanan Kesehatan pada Usia Lanjut														
			Jumlah Penduduk Usia Lanjut yang Mendapatkan Pelayanan Kesehatan Sesuai Standar				45948 Orang	0,00	Kota Jambi, Jelutung, Handil Jaya	DAU YANG DITENTUKAN PENGGUNAANNYA BIDANG KESEHATAN	Memperkuat pembangunan sumber daya manusia (SDM), sains, teknologi, pendidikan, kesehatan, prestasi olahraga, kesetaraan gender, serta penguatan peran perempuan, pemuda (generasi milenial dan generasi Z), dan penyandang disabilitas.	PP 2: Pembangunan Sumberdaya Manusia, Sosial dan Budaya yang merata dan berkeadilan Peningkatan Kualitas SDM	Fasilitas Pelayanan Kesehatan dalam wilayah kerja Dinas Kesehatan		250.000.000,00	DINAS KESEHATAN
	1.02.02.2.02.0008	Pengelolaan Pelayanan Kesehatan Penderita Hipertensi														

NO	KODE	URUSAN / BIDANG URUSAN / PROGRAM / OUTCOME / KEGIATAN / SUB KEGIATAN	INDIKATOR PROGRAM / KEGIATAN / SUB KEGIATAN	TARGET AKHIR PERIODE RENSTRA OPD	REALISASI CAPAIAN RENJA OPD TAHUN 2024	PRAKIRAAN CAPAIAN TARGET RENJA OPD TAHUN 2025	CAPAIAN KINERJA DAN KERANGKA PENDANAAN						KELOMPOK SASARAN	PRAKIRAAN MAJU RENCANA TAHUN 2027		PERANGKAT DAERAH PENANGGUNG JAWAB
							TARGET 2026	PAGU INDIKATIF (Rp)	LOKASI	SUMBER DANA	PRIORITAS			TARGET	PAGU INDIKATIF (Rp)	
											NASIONAL	DAERAH				
1	2	3	4	5	6	7	8	9	10	11	12	13	14	15	16	17
			Jumlah Penderita Hipertensi yang Mendapatkan Pelayanan Kesehatan Sesuai Standar				38196 Orang	0,00	Kota Jambi, Jelutung, Handil Jaya	DAU YANG DITENTUKAN PENGGUNAANNYA BIDANG KESEHATAN	Memperkuat pembangunan sumber daya manusia (SDM), sains, teknologi, pendidikan, kesehatan, prestasi olahraga, kesetaraan gender, serta penguatan peran perempuan, pemuda (generasi milenial dan generasi Z), dan penyandang disabilitas.	PP 2: Pembangunan Sumberdaya Manusia, Sosial dan Budaya yang merata dan berkeadilan Peningkatan Kualitas SDM	Fasilitas Pelayanan Kesehatan dalam wilayah kerja Dinas Kesehatan		250.000.000,00	DINAS KESEHATAN
	1.02.02.2.02.0009	Pengelolaan Pelayanan Kesehatan Penderita Diabetes Melitus														
			Jumlah Penderita Diabetes Melitus yang Mendapatkan Pelayanan Kesehatan Sesuai Standar				13876 Orang	0,00	Kota Jambi, Jelutung, Handil Jaya	DAU YANG DITENTUKAN PENGGUNAANNYA BIDANG KESEHATAN	Memperkuat pembangunan sumber daya manusia (SDM), sains, teknologi, pendidikan, kesehatan, prestasi olahraga, kesetaraan gender, serta penguatan peran perempuan, pemuda (generasi milenial dan generasi Z), dan penyandang disabilitas.	PP 2: Pembangunan Sumberdaya Manusia, Sosial dan Budaya yang merata dan berkeadilan Peningkatan Kualitas SDM	Fasilitas Pelayanan Kesehatan dalam wilayah kerja Dinas Kesehatan		250.000.000,00	DINAS KESEHATAN
	1.02.02.2.02.0010	Pengelolaan Pelayanan Kesehatan Orang dengan Gangguan Jiwa Berat														

NO	KODE	URUSAN / BIDANG URUSAN / PROGRAM / OUTCOME / KEGIATAN / SUB KEGIATAN	INDIKATOR PROGRAM / KEGIATAN / SUB KEGIATAN	TARGET AKHIR PERIODE RENSTRA OPD	REALISASI CAPAIAN RENJA OPD TAHUN 2024	PRAKIRAAN CAPAIAN TARGET RENJA OPD TAHUN 2025	CAPAIAN KINERJA DAN KERANGKA PENDANAAN						KELOMPOK SASARAN	PRAKIRAAN MAJU RENCANA TAHUN 2027		PERANGKAT DAERAH PENANGGUNG JAWAB
							TARGET 2026	PAGU INDIKATIF (Rp)	LOKASI	SUMBER DANA	PRIORITAS			TARGET	PAGU INDIKATIF (Rp)	
											NASIONAL	DAERAH				
1	2	3	4	5	6	7	8	9	10	11	12	13	14	15	16	17
			Jumlah Orang yang Mendapatkan Pelayanan Kesehatan Orang dengan Gangguan Jiwa Berat Sesuai Standar				750 Orang	0,00	Kota Jambi, Jelutung, Handil Jaya	DAU YANG DITENTUKAN PENGGUNAANNYA BIDANG KESEHATAN	Memperkuat pembangunan sumber daya manusia (SDM), sains, teknologi, pendidikan, kesehatan, prestasi olahraga, kesetaraan gender, serta penguatan peran perempuan, pemuda (generasi milenial dan generasi Z), dan penyandang disabilitas.	PP 2: Pembangunan Sumberdaya Manusia, Sosial dan Budaya yang merata dan berkeadilan Peningkatan Kualitas SDM	Fasilitas Pelayanan Kesehatan dalam wilayah kerja Dinas Kesehatan		250.000.000,00	DINAS KESEHATAN
	1.02.02.2.02.0011	Pengelolaan Pelayanan Kesehatan Orang Terduga Tuberkulosis														
			Jumlah Orang Terduga Menderita Tuberkulosis yang Mendapatkan Pelayanan Sesuai Standar				16132 Orang	0,00	Kota Jambi, Jelutung, Handil Jaya	DAU YANG DITENTUKAN PENGGUNAANNYA BIDANG KESEHATAN	Memperkuat pembangunan sumber daya manusia (SDM), sains, teknologi, pendidikan, kesehatan, prestasi olahraga, kesetaraan gender, serta penguatan peran perempuan, pemuda (generasi milenial dan generasi Z), dan penyandang disabilitas.	PP 2: Pembangunan Sumberdaya Manusia, Sosial dan Budaya yang merata dan berkeadilan Peningkatan Kualitas SDM	Fasilitas Pelayanan Kesehatan dalam wilayah kerja Dinas Kesehatan		250.000.000,00	DINAS KESEHATAN
	1.02.02.2.02.0012	Pengelolaan Pelayanan Kesehatan Orang dengan Risiko Terinfeksi HIV														

NO	KODE	URUSAN / BIDANG URUSAN / PROGRAM / OUTCOME / KEGIATAN / SUB KEGIATAN	INDIKATOR PROGRAM / KEGIATAN / SUB KEGIATAN	TARGET AKHIR PERIODE RENSTRA OPD	REALISASI CAPAIAN RENJA OPD TAHUN 2024	PRAKIRAAN CAPAIAN TARGET RENJA OPD TAHUN 2025	CAPAIAN KINERJA DAN KERANGKA PENDANAAN						KELOMPOK SASARAN	PRAKIRAAN MAJU RENCANA TAHUN 2027		PERANGKAT DAERAH PENANGGUNG JAWAB
							TARGET 2026	PAGU INDIKATIF (Rp)	LOKASI	SUMBER DANA	PRIORITAS			TARGET	PAGU INDIKATIF (Rp)	
											NASIONAL	DAERAH				
1	2	3	4	5	6	7	8	9	10	11	12	13	14	15	16	17
			Jumlah Orang Terduga Menderita HIV yang Mendapatkan Pelayanan Sesuai Standar				15783 Orang	0,00	Kota Jambi, Jelutung, Handil Jaya	DAU YANG DITENTUKAN PENGGUNAANNYA BIDANG KESEHATAN	Memperkuat pembangunan sumber daya manusia (SDM), sains, teknologi, pendidikan, kesehatan, prestasi olahraga, kesetaraan gender, serta penguatan peran perempuan, pemuda (generasi milenial dan generasi Z), dan penyandang disabilitas.	PP 2: Pembangunan Sumberdaya Manusia, Sosial dan Budaya yang merata dan berkeadilan Peningkatan Kualitas SDM	Fasilitas Pelayanan Kesehatan dalam wilayah kerja Dinas Kesehatan		250.000.000,00	DINAS KESEHATAN
	1.02.02.2.02.0015	Pengelolaan Pelayanan Kesehatan Gizi Masyarakat														
			Jumlah Dokumen Hasil Pengelolaan Pelayanan Kesehatan Gizi Masyarakat				1 Dokumen	0,00	Kota Jambi, Jelutung, Handil Jaya	DAU YANG DITENTUKAN PENGGUNAANNYA BIDANG KESEHATAN	Memperkuat pembangunan sumber daya manusia (SDM), sains, teknologi, pendidikan, kesehatan, prestasi olahraga, kesetaraan gender, serta penguatan peran perempuan, pemuda (generasi milenial dan generasi Z), dan penyandang disabilitas.	PP 2: Pembangunan Sumberdaya Manusia, Sosial dan Budaya yang merata dan berkeadilan Peningkatan Kualitas SDM	Fasilitas Pelayanan Kesehatan dalam wilayah kerja Dinas Kesehatan		100.000.000,00	DINAS KESEHATAN
	1.02.02.2.02.0016	Pengelolaan Pelayanan Kesehatan Kerja dan Olahraga														

NO	KODE	URUSAN / BIDANG URUSAN / PROGRAM / OUTCOME / KEGIATAN / SUB KEGIATAN	INDIKATOR PROGRAM / KEGIATAN / SUB KEGIATAN	TARGET AKHIR PERIODE RENSTRA OPD	REALISASI CAPAIAN RENJA OPD TAHUN 2024	PRAKIRAAN CAPAIAN TARGET RENJA OPD TAHUN 2025	CAPAIAN KINERJA DAN KERANGKA PENDANAAN						KELOMPOK SASARAN	PRAKIRAAN MAJU RENCANA TAHUN 2027		PERANGKAT DAERAH PENANGGUNG JAWAB
							TARGET 2026	PAGU INDIKATIF (Rp)	LOKASI	SUMBER DANA	PRIORITAS			TARGET	PAGU INDIKATIF (Rp)	
											NASIONAL	DAERAH				
1	2	3	4	5	6	7	8	9	10	11	12	13	14	15	16	17
			Jumlah Dokumen Hasil Pengelolaan Pelayanan Kesehatan Kerja dan Olahraga				1 Dokumen	0,00	Kota Jambi, Jelutung, Handil Jaya	PENDAPATAN ASLI DAERAH (PAD)	Memperkuat pembangunan sumber daya manusia (SDM), sains, teknologi, pendidikan, kesehatan, prestasi olahraga, kesetaraan gender, serta penguatan peran perempuan, pemuda (generasi milenial dan generasi Z), dan penyandang disabilitas.	PP 2: Pembangunan Sumberdaya Manusia, Sosial dan Budaya yang merata dan berkeadilan Peningkatan Kualitas SDM	Fasilitas Pelayanan Kesehatan dalam wilayah kerja Dinas Kesehatan		75.000.000,00	DINAS KESEHATAN
	1.02.02.2.02.0017	Pengelolaan Pelayanan Kesehatan Lingkungan														
			Jumlah Dokumen Hasil Pengelolaan Pelayanan Kesehatan Lingkungan				1 Dokumen	0,00	Kota Jambi, Jelutung, Handil Jaya	PENDAPATAN ASLI DAERAH (PAD)	Memperkuat pembangunan sumber daya manusia (SDM), sains, teknologi, pendidikan, kesehatan, prestasi olahraga, kesetaraan gender, serta penguatan peran perempuan, pemuda (generasi milenial dan generasi Z), dan penyandang disabilitas.	PP 2: Pembangunan Sumberdaya Manusia, Sosial dan Budaya yang merata dan berkeadilan Peningkatan Kualitas SDM	Fasilitas Pelayanan Kesehatan dalam wilayah kerja Dinas Kesehatan		100.000.000,00	DINAS KESEHATAN
	1.02.02.2.02.0019	Pengelolaan Pelayanan Kesehatan Tradisional, Akupuntur, Asuhan Mandiri, dan Tradisional Lainnya														

NO	KODE	URUSAN / BIDANG URUSAN / PROGRAM / OUTCOME / KEGIATAN / SUB KEGIATAN	INDIKATOR PROGRAM / KEGIATAN / SUB KEGIATAN	TARGET AKHIR PERIODE RENSTRA OPD	REALISASI CAPAIAN RENJA OPD TAHUN 2024	PRAKIRAAN CAPAIAN TARGET RENJA OPD TAHUN 2025	CAPAIAN KINERJA DAN KERANGKA PENDANAAN						KELOMPOK SASARAN	PRAKIRAAN MAJU RENCANA TAHUN 2027		PERANGKAT DAERAH PENANGGUNG JAWAB
							TARGET 2026	PAGU INDIKATIF (Rp)	LOKASI	SUMBER DANA	PRIORITAS			TARGET	PAGU INDIKATIF (Rp)	
											NASIONAL	DAERAH				
1	2	3	4	5	6	7	8	9	10	11	12	13	14	15	16	17
			Jumlah Dokumen Hasil Pengelolaan Pelayanan Kesehatan Tradisional, Akupuntur, Asuhan Mandiri dan Tradisional Lainnya				1 Dokumen	0,00	Kota Jambi, Jelutung, Handil Jaya	PENDAPATAN ASLI DAERAH (PAD)	Memperkuat pembangunan sumber daya manusia (SDM), sains, teknologi, pendidikan, kesehatan, prestasi olahraga, kesetaraan gender, serta penguatan peran perempuan, pemuda (generasi milenial dan generasi Z), dan penyandang disabilitas.	PP 2: Pembangunan Sumberdaya Manusia, Sosial dan Budaya yang merata dan berkeadilan Peningkatan Kualitas SDM	Fasilitas Pelayanan Kesehatan dalam wilayah kerja Dinas Kesehatan		150.000.000,00	DINAS KESEHATAN
	1.02.02.2.02.0022	Pengelolaan Pelayanan Kesehatan Jiwa dan NAPZA														
			Jumlah Penyalahguna NAPZA yang Mendapatkan Pelayanan Kesehatan				50 Orang	0,00	Kota Jambi, Jelutung, Handil Jaya	PENDAPATAN ASLI DAERAH (PAD)	Memperkuat pembangunan sumber daya manusia (SDM), sains, teknologi, pendidikan, kesehatan, prestasi olahraga, kesetaraan gender, serta penguatan peran perempuan, pemuda (generasi milenial dan generasi Z), dan penyandang disabilitas.	PP 2: Pembangunan Sumberdaya Manusia, Sosial dan Budaya yang merata dan berkeadilan Peningkatan Kualitas SDM	Fasilitas Pelayanan Kesehatan dalam wilayah kerja Dinas Kesehatan		150.000.000,00	DINAS KESEHATAN
	1.02.02.2.02.0025	Pelayanan Kesehatan Penyakit Menular dan Tidak Menular														

NO	KODE	URUSAN / BIDANG URUSAN / PROGRAM / OUTCOME / KEGIATAN / SUB KEGIATAN	INDIKATOR PROGRAM / KEGIATAN / SUB KEGIATAN	TARGET AKHIR PERIODE RENSTRA OPD	REALISASI CAPAIAN RENJA OPD TAHUN 2024	PRAKIRAAN CAPAIAN TARGET RENJA OPD TAHUN 2025	CAPAIAN KINERJA DAN KERANGKA PENDANAAN						KELOMPOK SASARAN	PRAKIRAAN MAJU RENCANA TAHUN 2027		PERANGKAT DAERAH PENANGGUNG JAWAB
							TARGET 2026	PAGU INDIKATIF (Rp)	LOKASI	SUMBER DANA	PRIORITAS			TARGET	PAGU INDIKATIF (Rp)	
											NASIONAL	DAERAH				
1	2	3	4	5	6	7	8	9	10	11	12	13	14	15	16	17
			Jumlah Dokumen Hasil Pelayanan Kesehatan Penyakit Menular dan Tidak Menular				1 Dokumen	0,00	Kota Jambi, Jelutung, Handil Jaya	PENDAPATAN ASLI DAERAH (PAD)	Memperkuat pembangunan sumber daya manusia (SDM), sains, teknologi, pendidikan, kesehatan, prestasi olahraga, kesetaraan gender, serta penguatan peran perempuan, pemuda (generasi milenial dan generasi Z), dan penyandang disabilitas.	PP 2: Pembangunan Sumberdaya Manusia, Sosial dan Budaya yang merata dan berkeadilan Peningkatan Kualitas SDM	Fasilitas Pelayanan Kesehatan dalam wilayah kerja Dinas Kesehatan		350.000.000,00	DINAS KESEHATAN
	1.02.02.2.02.0026	Pengelolaan Jaminan Kesehatan Masyarakat														
			Jumlah Dokumen Hasil Pengelolaan Jaminan Kesehatan Masyarakat				1 Dokumen	0,00	Kota Jambi, Jelutung, Handil Jaya	DAU YANG DITENTUKAN PENGGUNAANNYA BIDANG KESEHATAN	Memperkuat pembangunan sumber daya manusia (SDM), sains, teknologi, pendidikan, kesehatan, prestasi olahraga, kesetaraan gender, serta penguatan peran perempuan, pemuda (generasi milenial dan generasi Z), dan penyandang disabilitas.	PP 2: Pembangunan Sumberdaya Manusia, Sosial dan Budaya yang merata dan berkeadilan Peningkatan Kualitas SDM	Fasilitas Pelayanan Kesehatan dalam wilayah kerja Dinas Kesehatan		25.000.000.000,00	DINAS KESEHATAN
	1.02.02.2.02.0029	Penyelenggaraan Kabupaten/Kota Sehat														

NO	KODE	URUSAN / BIDANG URUSAN / PROGRAM / OUTCOME / KEGIATAN / SUB KEGIATAN	INDIKATOR PROGRAM / KEGIATAN / SUB KEGIATAN	TARGET AKHIR PERIODE RENSTRA OPD	REALISASI CAPAIAN RENJA OPD TAHUN 2024	PRAKIRAAN CAPAIAN TARGET RENJA OPD TAHUN 2025	CAPAIAN KINERJA DAN KERANGKA PENDANAAN						KELOMPOK SASARAN	PRAKIRAAN MAJU RENCANA TAHUN 2027		PERANGKAT DAERAH PENANGGUNG JAWAB
							TARGET 2026	PAGU INDIKATIF (Rp)	LOKASI	SUMBER DANA	PRIORITAS			TARGET	PAGU INDIKATIF (Rp)	
											NASIONAL	DAERAH				
1	2	3	4	5	6	7	8	9	10	11	12	13	14	15	16	17
			Jumlah Dokumen Hasil Penyelenggaraan Kabupaten/Kota Sehat				1 Dokumen	0,00	Kota Jambi, Jelutung, Handil Jaya	PENDAPATAN ASLI DAERAH (PAD)	Memperkuat pembangunan sumber daya manusia (SDM), sains, teknologi, pendidikan, kesehatan, prestasi olahraga, kesetaraan gender, serta penguatan peran perempuan, pemuda (generasi milenial dan generasi Z), dan penyandang disabilitas.	PP 2: Pembangunan Sumberdaya Manusia, Sosial dan Budaya yang merata dan berkeadilan Peningkatan Kualitas SDM	Fasilitas Pelayanan Kesehatan dalam wilayah kerja Dinas Kesehatan		75.000.000,00	DINAS KESEHATAN
	1.02.02.2.02.0037	Pelaksanaan Kewaspadaan Dini dan Respon Wabah														
			Jumlah Dokumen Hasil Pelaksanaan Kewaspadaan Dini dan Respon Wabah				1 Dokumen	0,00	Kota Jambi, Jelutung, Handil Jaya	PENDAPATAN ASLI DAERAH (PAD)	Memperkuat pembangunan sumber daya manusia (SDM), sains, teknologi, pendidikan, kesehatan, prestasi olahraga, kesetaraan gender, serta penguatan peran perempuan, pemuda (generasi milenial dan generasi Z), dan penyandang disabilitas.	PP 2: Pembangunan Sumberdaya Manusia, Sosial dan Budaya yang merata dan berkeadilan Peningkatan Kualitas SDM	Fasilitas Pelayanan Kesehatan dalam wilayah kerja Dinas Kesehatan		150.000.000,00	DINAS KESEHATAN
	1.02.02.2.02.0038	Penyediaan dan Pengelolaan Sistem Penanganan Gawat Darurat Terpadu (SPGDT)														

NO	KODE	URUSAN / BIDANG URUSAN / PROGRAM / OUTCOME / KEGIATAN / SUB KEGIATAN	INDIKATOR PROGRAM / KEGIATAN / SUB KEGIATAN	TARGET AKHIR PERIODE RENSTRA OPD	REALISASI CAPAIAN RENJA OPD TAHUN 2024	PRAKIRAAN CAPAIAN TARGET RENJA OPD TAHUN 2025	CAPAIAN KINERJA DAN KERANGKA PENDANAAN						KELOMPOK SASARAN	PRAKIRAAN MAJU RENCANA TAHUN 2027		PERANGKAT DAERAH PENANGGUNG JAWAB
							TARGET 2026	PAGU INDIKATIF (Rp)	LOKASI	SUMBER DANA	PRIORITAS			TARGET	PAGU INDIKATIF (Rp)	
											NASIONAL	DAERAH				
1	2	3	4	5	6	7	8	9	10	11	12	13	14	15	16	17
			Jumlah Public Safety Center (PSC 119) Tersediaan, Terkelolaan dan Terintegrasi Dengan Rumah Sakit Dalam Satu Sistem Penanganan Gawat Darurat Terpadu (SPGDT)				1 Unit	0,00	Kota Jambi, Semua Kecamatan, Semua Kel/Desa	DAU YANG DITENTUKAN PENGGUNAANNYA BIDANG KESEHATAN	Memperkuat pembangunan sumber daya manusia (SDM), sains, teknologi, pendidikan, kesehatan, prestasi olahraga, kesetaraan gender, serta penguatan peran perempuan, pemuda (generasi milenial dan generasi Z), dan penyandang disabilitas.	PP 2: Pembangunan Sumberdaya Manusia, Sosial dan Budaya yang merata dan berkeadilan Peningkatan Kualitas SDM	Fasilitas Pelayanan Kesehatan dalam wilayah kerja Dinas Kesehatan		500.000.000,00	DINAS KESEHATAN
	1.02.02.2.02.0040	Pengelolaan pelayanan kesehatan orang dengan Tuberkulosis														
			Jumlah orang dengan Tuberkulosis yang mendapatkan pelayanan kesehatan sesuai standar				150 Orang	0,00	Kota Jambi, Semua Kecamatan, Semua Kel/Desa	DAU YANG DITENTUKAN PENGGUNAANNYA BIDANG KESEHATAN	Memperkuat pembangunan sumber daya manusia (SDM), sains, teknologi, pendidikan, kesehatan, prestasi olahraga, kesetaraan gender, serta penguatan peran perempuan, pemuda (generasi milenial dan generasi Z), dan penyandang disabilitas.	PP 2: Pembangunan Sumberdaya Manusia, Sosial dan Budaya yang merata dan berkeadilan Peningkatan Kualitas SDM	Fasilitas Pelayanan Kesehatan dalam wilayah kerja Dinas Kesehatan		350.000.000,00	DINAS KESEHATAN
	1.02.02.2.02.0041	Pengelolaan pelayanan kesehatan orang dengan HIV (ODHIV)														

NO	KODE	URUSAN / BIDANG URUSAN / PROGRAM / OUTCOME / KEGIATAN / SUB KEGIATAN	INDIKATOR PROGRAM / KEGIATAN / SUB KEGIATAN	TARGET AKHIR PERIODE RENSTRA OPD	REALISASI CAPAIAN RENJA OPD TAHUN 2024	PRAKIRAAN CAPAIAN TARGET RENJA OPD TAHUN 2025	CAPAIAN KINERJA DAN KERANGKA PENDANAAN						KELOMPOK SASARAN	PRAKIRAAN MAJU RENCANA TAHUN 2027		PERANGKAT DAERAH PENANGGUNG JAWAB
							TARGET 2026	PAGU INDIKATIF (Rp)	LOKASI	SUMBER DANA	PRIORITAS			TARGET	PAGU INDIKATIF (Rp)	
											NASIONAL	DAERAH				
1	2	3	4	5	6	7	8	9	10	11	12	13	14	15	16	17
			Jumlah orang dengan HIV (ODHIV) yang mendapatkan pelayanan kesehatan sesuai standar				150 Orang	0,00	Kota Jambi, Jelutung, Handil Jaya	DAU YANG DITENTUKAN PENGGUNAANNYA BIDANG KESEHATAN	Memperkuat pembangunan sumber daya manusia (SDM), sains, teknologi, pendidikan, kesehatan, prestasi olahraga, kesetaraan gender, serta penguatan peran perempuan, pemuda (generasi milenial dan generasi Z), dan penyandang disabilitas.	PP 2: Pembangunan Sumberdaya Manusia, Sosial dan Budaya yang merata dan berkeadilan Peningkatan Kualitas SDM	Fasilitas Pelayanan Kesehatan dalam wilayah kerja Dinas Kesehatan		75.000.000,00	DINAS KESEHATAN
	1.02.02.2.02.0042	Pengelolaan pelayanan kesehatan Malaria														
			Jumlah orang yang mendapatkan pelayanan kesehatan malaria				10 Orang	0,00	Kota Jambi, Jelutung, Handil Jaya	PENDAPATAN ASLI DAERAH (PAD)	Memperkuat pembangunan sumber daya manusia (SDM), sains, teknologi, pendidikan, kesehatan, prestasi olahraga, kesetaraan gender, serta penguatan peran perempuan, pemuda (generasi milenial dan generasi Z), dan penyandang disabilitas.	PP 2: Pembangunan Sumberdaya Manusia, Sosial dan Budaya yang merata dan berkeadilan Peningkatan Kualitas SDM	Fasilitas Pelayanan Kesehatan dalam wilayah kerja Dinas Kesehatan		20.000.000,00	DINAS KESEHATAN
		-	**-**	**-**	**-**	**-**	**-**	**0,00**	-	-	-	-	-	-	**42.145.000.000,00**	-

NO	KODE	URUSAN / BIDANG URUSAN / PROGRAM / OUTCOME / KEGIATAN / SUB KEGIATAN	INDIKATOR PROGRAM / KEGIATAN / SUB KEGIATAN	TARGET AKHIR PERIODE RENSTRA OPD	REALISASI CAPAIAN RENJA OPD TAHUN 2024	PRAKIRAAN CAPAIAN TARGET RENJA OPD TAHUN 2025	CAPAIAN KINERJA DAN KERANGKA PENDANAAN						KELOMPOK SASARAN	PRAKIRAAN MAJU RENCANA TAHUN 2027		PERANGKAT DAERAH PENANGGUNG JAWAB
							TARGET 2026	PAGU INDIKATIF (Rp)	LOKASI	SUMBER DANA	PRIORITAS			TARGET	PAGU INDIKATIF (Rp)	
											NASIONAL	DAERAH				
1	2	3	4	5	6	7	8	9	10	11	12	13	14	15	16	17
	1.02.02.2.03	Penyelenggaraan Sistem Informasi Kesehatan Secara Terintegrasi	*Terselenggaranya Sistem Informasi Kesehatan*	-			40 Sarana	0,00			Memperkuat pembangunan sumber daya manusia (SDM), sains, teknologi, pendidikan, kesehatan, prestasi olahraga, kesetaraan gender, serta penguatan peran perempuan, pemuda (generasi milenial dan generasi Z), dan penyandang disabilitas.	PP 2: Pembangunan Sumberdaya Manusia, Sosial dan Budaya yang merata dan berkeadilan Peningkatan Kualitas SDM	Fasilitas Pelayanan Kesehatan dalam wilayah kerja Dinas Kesehatan	-	100.000.000,00	DINAS KESEHATAN
	1.02.02.2.03.0002	Pengelolaan Sistem Informasi Kesehatan														
			Jumlah Dokumen Hasil Pengelolaan Sistem Informasi Kesehatan				1 Dokumen	0,00	Kota Jambi, Jelutung, Handil Jaya	PENDAPATAN ASLI DAERAH (PAD)	Memperkuat pembangunan sumber daya manusia (SDM), sains, teknologi, pendidikan, kesehatan, prestasi olahraga, kesetaraan gender, serta penguatan peran perempuan, pemuda (generasi milenial dan generasi Z), dan penyandang disabilitas.	PP 2: Pembangunan Sumberdaya Manusia, Sosial dan Budaya yang merata dan berkeadilan Peningkatan Kualitas SDM	Fasilitas Pelayanan Kesehatan dalam wilayah kerja Dinas Kesehatan		100.000.000,00	DINAS KESEHATAN

NO	KODE	URUSAN / BIDANG URUSAN / PROGRAM / OUTCOME / KEGIATAN / SUB KEGIATAN	INDIKATOR PROGRAM / KEGIATAN / SUB KEGIATAN	TARGET AKHIR PERIODE RENSTRA OPD	REALISASI CAPAIAN RENJA OPD TAHUN 2024	PRAKIRAAN CAPAIAN TARGET RENJA OPD TAHUN 2025	CAPAIAN KINERJA DAN KERANGKA PENDANAAN						KELOMPOK SASARAN	PRAKIRAAN MAJU RENCANA TAHUN 2027		PERANGKAT DAERAH PENANGGUNG JAWAB
							TARGET 2026	PAGU INDIKATIF (Rp)	LOKASI	SUMBER DANA	PRIORITAS			TARGET	PAGU INDIKATIF (Rp)	
											NASIONAL	DAERAH				
1	2	3	4	5	6	7	8	9	10	11	12	13	14	15	16	17
	1.02.02.2.04	Penerbitan Izin Rumah Sakit Kelas C, D dan Fasilitas Pelayanan Kesehatan Tingkat Daerah Kabupaten/Kota	*Tersedianya Penerbitan Izin Rumah Sakit Kelas C, D dan Fasilitas Pelayanan Kesehatan Tingkat Daerah Kabupaten/Kota*	-			17 Rumah Sakit	0,00			Memperkuat pembangunan sumber daya manusia (SDM), sains, teknologi, pendidikan, kesehatan, prestasi olahraga, kesetaraan gender, serta penguatan peran perempuan, pemuda (generasi milenial dan generasi Z), dan penyandang disabilitas.	PP 2: Pembangunan Sumberdaya Manusia, Sosial dan Budaya yang merata dan berkeadilan Peningkatan Kualitas SDM	Rumah Sakit type C dan D	-	1.400.000.000,00	DINAS KESEHATAN
	1.02.02.2.04.0001	Pengendalian dan Pengawasan serta Tindak Lanjut Pengawasan Perizinan Rumah Sakit Kelas C, D dan Fasilitas Pelayanan Kesehatan Lainnya														
			Jumlah Rumah Sakit Kelas C, D dan Fasilitas Pelayanan Kesehatan yang Dikendalikan, Diawasi dan Ditindaklanjuti Perizinannya				15 Unit	0,00	Kota Jambi, Jelutung, Handil Jaya	PENDAPATAN ASLI DAERAH (PAD)	Memperkuat pembangunan sumber daya manusia (SDM), sains, teknologi, pendidikan, kesehatan, prestasi olahraga, kesetaraan gender, serta penguatan peran perempuan, pemuda (generasi milenial dan generasi Z), dan penyandang disabilitas.	PP 2: Pembangunan Sumberdaya Manusia, Sosial dan Budaya yang merata dan berkeadilan Peningkatan Kualitas SDM	Rumah Sakit type C dan D		100.000.000,00	DINAS KESEHATAN
	1.02.02.2.04.0002	Peningkatan Tata Kelola Rumah Sakit dan Fasilitas Pelayanan Kesehatan Tingkat Daerah Kabupaten/Kota														

NO	KODE	URUSAN / BIDANG URUSAN / PROGRAM / OUTCOME / KEGIATAN / SUB KEGIATAN	INDIKATOR PROGRAM / KEGIATAN / SUB KEGIATAN	TARGET AKHIR PERIODE RENSTRA OPD	REALISASI CAPAIAN RENJA OPD TAHUN 2024	PRAKIRAAN CAPAIAN TARGET RENJA OPD TAHUN 2025	CAPAIAN KINERJA DAN KERANGKA PENDANAAN						KELOMPOK SASARAN	PRAKIRAAN MAJU RENCANA TAHUN 2027		PERANGKAT DAERAH PENANGGUNG JAWAB
							TARGET 2026	PAGU INDIKATIF (Rp)	LOKASI	SUMBER DANA	PRIORITAS			TARGET	PAGU INDIKATIF (Rp)	
											NASIONAL	DAERAH				
1	2	3	4	5	6	7	8	9	10	11	12	13	14	15	16	17
			Jumlah Rumah Sakit dan Fasilitas Pelayanan Kesehatan Tingkat Daerah Kabupaten/Kota yang Melakukan Peningkatan Tata Kelola Sesuai Standar				15 Unit	0,00	Kota Jambi, Jelutung, Handil Jaya	PENDAPATAN ASLI DAERAH (PAD)	Memperkuat pembangunan sumber daya manusia (SDM), sains, teknologi, pendidikan, kesehatan, prestasi olahraga, kesetaraan gender, serta penguatan peran perempuan, pemuda (generasi milenial dan generasi Z), dan penyandang disabilitas.	PP 2: Pembangunan Sumberdaya Manusia, Sosial dan Budaya yang merata dan berkeadilan Peningkatan Kualitas SDM	Rumah Sakit type C dan D		100.000.000,00	DINAS KESEHATAN
	1.02.02.2.04.0003	Peningkatan Mutu Pelayanan Fasilitas Kesehatan														
			Jumlah Fasilitas Kesehatan yang Dilakukan Pengukuran Indikator Nasional Mutu (INM) Pelayanan kesehatan				22 Unit	0,00	Kota Jambi, Jelutung, Handil Jaya	PENDAPATAN ASLI DAERAH (PAD)	Memperkuat pembangunan sumber daya manusia (SDM), sains, teknologi, pendidikan, kesehatan, prestasi olahraga, kesetaraan gender, serta penguatan peran perempuan, pemuda (generasi milenial dan generasi Z), dan penyandang disabilitas.	PP 2: Pembangunan Sumberdaya Manusia, Sosial dan Budaya yang merata dan berkeadilan Peningkatan Kualitas SDM	Rumah Sakit type C dan D		200.000.000,00	DINAS KESEHATAN
	1.02.02.2.04.0004	Penyiapan Perumusan dan Pelaksanaan Pelayanan Kesehatan Rujukan														

NO	KODE	URUSAN / BIDANG URUSAN / PROGRAM / OUTCOME / KEGIATAN / SUB KEGIATAN	INDIKATOR PROGRAM / KEGIATAN / SUB KEGIATAN	TARGET AKHIR PERIODE RENSTRA OPD	REALISASI CAPAIAN RENJA OPD TAHUN 2024	PRAKIRAAN CAPAIAN TARGET RENJA OPD TAHUN 2025	CAPAIAN KINERJA DAN KERANGKA PENDANAAN						KELOMPOK SASARAN	PRAKIRAAN MAJU RENCANA TAHUN 2027		PERANGKAT DAERAH PENANGGUNG JAWAB
							TARGET 2026	PAGU INDIKATIF (Rp)	LOKASI	SUMBER DANA	PRIORITAS			TARGET	PAGU INDIKATIF (Rp)	
											NASIONAL	DAERAH				
1	2	3	4	5	6	7	8	9	10	11	12	13	14	15	16	17
			Jumlah Dokumen Hasil Penyiapan Perumusan dan Pelaksanaan Pelayanan Kesehatan Rujukan				1 Dokumen	0,00	Kota Jambi, Jelutung, Handil Jaya	PENDAPATAN ASLI DAERAH (PAD)	Memperkuat pembangunan sumber daya manusia (SDM), sains, teknologi, pendidikan, kesehatan, prestasi olahraga, kesetaraan gender, serta penguatan peran perempuan, pemuda (generasi milenial dan generasi Z), dan penyandang disabilitas.	PP 2: Pembangunan Sumberdaya Manusia, Sosial dan Budaya yang merata dan berkeadilan Peningkatan Kualitas SDM	Rumah Sakit type C dan D		1.000.000.000,00	DINAS KESEHATAN
3.	**1.02.03**	**PROGRAM PENINGKATAN KAPASITAS SUMBER DAYA MANUSIA KESEHATAN**						**0,00**						**-**	**350.000.000,00**	
		[Meningkatnya mutu dan distribusi tenaga kesehatan]	**-**	**-**	**-**	**-**	**-**	**0,00**	-	-	-	-	-	-	**350.000.000,00**	-
	1.02.03.2.02	Perencanaan Kebutuhan dan Pendayagunaan Sumber Daya Manusia Kesehatan untuk UKP dan UKM di Wilayah Kabupaten/Kota	*Tercapainya Pemenuhan kebutuhan Sumberdaya manusia kesehatan untuk UKP dan UKM di Wilayah Kabupaten/Kota*	-			40 Sarana	0,00			Memperkuat pembangunan sumber daya manusia (SDM), sains, teknologi, pendidikan, kesehatan, prestasi olahraga, kesetaraan gender, serta penguatan peran perempuan, pemuda (generasi milenial dan generasi Z), dan penyandang disabilitas.	PP 2: Pembangunan Sumberdaya Manusia, Sosial dan Budaya yang merata dan berkeadilan Peningkatan Kualitas SDM	Fasilitas Pelayanan Kesehatan dalam wilayah kerja Dinas Kesehatan	-	100.000.000,00	DINAS KESEHATAN
	1.02.03.2.02.0001	Perencanaan dan Distribusi serta Pemerataan Sumber Daya Manusia Kesehatan														

NO	KODE	URUSAN / BIDANG URUSAN / PROGRAM / OUTCOME / KEGIATAN / SUB KEGIATAN	INDIKATOR PROGRAM / KEGIATAN / SUB KEGIATAN	TARGET AKHIR PERIODE RENSTRA OPD	REALISASI CAPAIAN RENJA OPD TAHUN 2024	PRAKIRAAN CAPAIAN TARGET RENJA OPD TAHUN 2025	CAPAIAN KINERJA DAN KERANGKA PENDANAAN						KELOMPOK SASARAN	PRAKIRAAN MAJU RENCANA TAHUN 2027		PERANGKAT DAERAH PENANGGUNG JAWAB
							TARGET 2026	PAGU INDIKATIF (Rp)	LOKASI	SUMBER DANA	PRIORITAS			TARGET	PAGU INDIKATIF (Rp)	
											NASIONAL	DAERAH				
1	2	3	4	5	6	7	8	9	10	11	12	13	14	15	16	17
			Jumlah Dokumen Hasil Perencanaan dan Distribusi serta Pemerataan Sumber Daya Manusia Kesehatan				1 Dokumen	0,00	Kota Jambi, Jelutung, Handil Jaya	PENDAPATAN ASLI DAERAH (PAD)	Memperkuat pembangunan sumber daya manusia (SDM), sains, teknologi, pendidikan, kesehatan, prestasi olahraga, kesetaraan gender, serta penguatan peran perempuan, pemuda (generasi milenial dan generasi Z), dan penyandang disabilitas.	PP 2: Pembangunan Sumberdaya Manusia, Sosial dan Budaya yang merata dan berkeadilan Peningkatan Kualitas SDM	Fasilitas Pelayanan Kesehatan dalam wilayah kerja Dinas Kesehatan		100.000.000,00	DINAS KESEHATAN
	1.02.03.2.03	Pengembangan Mutu dan Peningkatan Kompetensi Teknis Sumber Daya Manusia Kesehatan Tingkat Daerah Kabupaten/Kota	*Terpenuhinya Mutu dan Peningkatan Kompetensi Teknis Sumber Daya Manusia Kesehatan Tingkat Daerah Kabupaten/Kota*	-			60 Orang	0,00			Memperkuat pembangunan sumber daya manusia (SDM), sains, teknologi, pendidikan, kesehatan, prestasi olahraga, kesetaraan gender, serta penguatan peran perempuan, pemuda (generasi milenial dan generasi Z), dan penyandang disabilitas.	PP 2: Pembangunan Sumberdaya Manusia, Sosial dan Budaya yang merata dan berkeadilan Peningkatan Kualitas SDM	Tenaga Kesehatan di Fasilitas Pelayanan Kesehatan dalam wilayah kerja Dinas Kesehatan	-	250.000.000,00	DINAS KESEHATAN
	1.02.03.2.03.0001	Pengembangan Mutu dan Peningkatan Kompetensi Teknis Sumber Daya Manusia Kesehatan Tingkat Daerah Kabupaten/Kota														

NO	KODE	URUSAN / BIDANG URUSAN / PROGRAM / OUTCOME / KEGIATAN / SUB KEGIATAN	INDIKATOR PROGRAM / KEGIATAN / SUB KEGIATAN	TARGET AKHIR PERIODE RENSTRA OPD	REALISASI CAPAIAN RENJA OPD TAHUN 2024	PRAKIRAAN CAPAIAN TARGET RENJA OPD TAHUN 2025	CAPAIAN KINERJA DAN KERANGKA PENDANAAN						KELOMPOK SASARAN	PRAKIRAAN MAJU RENCANA TAHUN 2027		PERANGKAT DAERAH PENANGGUNG JAWAB
							TARGET 2026	PAGU INDIKATIF (Rp)	LOKASI	SUMBER DANA	PRIORITAS			TARGET	PAGU INDIKATIF (Rp)	
											NASIONAL	DAERAH				
1	2	3	4	5	6	7	8	9	10	11	12	13	14	15	16	17
			Jumlah Sumber Daya Manusia Kesehatan Tingkat Daerah Kabupaten/Kota yang Ditingkatkan Mutu dan Kompetensinya				50 Orang	0,00	Kota Jambi, Jelutung, Handil Jaya	PENDAPATAN ASLI DAERAH (PAD)	Memperkuat pembangunan sumber daya manusia (SDM), sains, teknologi, pendidikan, kesehatan, prestasi olahraga, kesetaraan gender, serta penguatan peran perempuan, pemuda (generasi milenial dan generasi Z), dan penyandang disabilitas.	PP 2: Pembangunan Sumberdaya Manusia, Sosial dan Budaya yang merata dan berkeadilan Peningkatan Kualitas SDM	Tenaga Kesehatan di Fasilitas Pelayanan Kesehatan dalam wilayah kerja Dinas Kesehatan		250.000.000,00	DINAS KESEHATAN
4.	**1.02.04**	**PROGRAM SEDIAAN FARMASI, ALAT KESEHATAN DAN MAKANAN MINUMAN**						**0,00**						**-**	**145.000.000,00**	
		[Meningkatnya kualitas dan distribusi sediaan farmasi, alat kesehatan, dan makanan minuman]	**-**	**-**	**-**	**-**	**-**	**0,00**	-	-	-	-	-	-	**145.000.000,00**	-
	1.02.04.2.01	Pemberian Izin Apotek, Toko Obat, Toko Alat Kesehatan dan Optikal, Usaha Mikro Obat Tradisional (UMOT)	*Terlaksananya Pemberian Izin Apotek, Toko Obat, Toko Alat Kesehatan dan Optikal, Usaha Mikro Obat Tradisional (UMOT)*	-			55 Sarana	0,00			Memperkuat pembangunan sumber daya manusia (SDM), sains, teknologi, pendidikan, kesehatan, prestasi olahraga, kesetaraan gender, serta penguatan peran perempuan, pemuda (generasi milenial dan generasi Z), dan penyandang disabilitas.	PP 2: Pembangunan Sumberdaya Manusia, Sosial dan Budaya yang merata dan berkeadilan Peningkatan Kualitas SDM	Apotek, Toko Obat, Toko Alkes dan UMOT	-	40.000.000,00	DINAS KESEHATAN
	1.02.04.2.01.0001	Pengendalian dan Pengawasan serta Tindak Lanjut Pengawasan Perizinan Apotek, Toko Obat, Toko Alat Kesehatan, dan Optikal, Usaha Mikro Obat Tradisional (UMOT)														

NO	KODE	URUSAN / BIDANG URUSAN / PROGRAM / OUTCOME / KEGIATAN / SUB KEGIATAN	INDIKATOR PROGRAM / KEGIATAN / SUB KEGIATAN	TARGET AKHIR PERIODE RENSTRA OPD	REALISASI CAPAIAN RENJA OPD TAHUN 2024	PRAKIRAAN CAPAIAN TARGET RENJA OPD TAHUN 2025	CAPAIAN KINERJA DAN KERANGKA PENDANAAN						KELOMPOK SASARAN	PRAKIRAAN MAJU RENCANA TAHUN 2027		PERANGKAT DAERAH PENANGGUNG JAWAB
							TARGET 2026	PAGU INDIKATIF (Rp)	LOKASI	SUMBER DANA	PRIORITAS			TARGET	PAGU INDIKATIF (Rp)	
											NASIONAL	DAERAH				
1	2	3	4	5	6	7	8	9	10	11	12	13	14	15	16	17
			Jumlah Dokumen Hasil Pengendalian dan Pengawasan serta Tindak Lanjut Pengawasan Perizinan Apotek, Toko Obat, Toko Alat Kesehatan, dan Optikal, Usaha Mikro Obat Tradisional (UMOT)				1 Dokumen	0,00	Kota Jambi, Jelutung, Handil Jaya	PENDAPATAN ASLI DAERAH (PAD)	Memperkuat pembangunan sumber daya manusia (SDM), sains, teknologi, pendidikan, kesehatan, prestasi olahraga, kesetaraan gender, serta penguatan peran perempuan, pemuda (generasi milenial dan generasi Z), dan penyandang disabilitas.	PP 2: Pembangunan Sumberdaya Manusia, Sosial dan Budaya yang merata dan berkeadilan Peningkatan Kualitas SDM	Apotek, Toko Obat, Toko Alkes dan UMOT		40.000.000,00	DINAS KESEHATAN
	1.02.04.2.02	Pemberian Sertifikat Produksi untuk Sarana Produksi Alat Kesehatan Kelas 1 tertentu dan Perbekalan Kesehatan Rumah Tangga Kelas 1 Tertentu Perusahaan Rumah Tangga	*Terlaksananya Pemberian Sertifikat Produksi untuk Sarana Produksi Alat Kesehatan Kelas 1 tertentu dan Perbekalan Kesehatan Rumah Tangga Kelas 1 Tertentu Perusahaan Rumah Tangga*	-			30 Sarana	0,00			Memperkuat pembangunan sumber daya manusia (SDM), sains, teknologi, pendidikan, kesehatan, prestasi olahraga, kesetaraan gender, serta penguatan peran perempuan, pemuda (generasi milenial dan generasi Z), dan penyandang disabilitas.	PP 2: Pembangunan Sumberdaya Manusia, Sosial dan Budaya yang merata dan berkeadilan Peningkatan Kualitas SDM	Sarana Produksi Alkes, PKRT dan UMOT	-	35.000.000,00	DINAS KESEHATAN
	1.02.04.2.02.0001	Pengendalian dan Pengawasan serta Tindak Lanjut Pengawasan Sertifikat Produksi Alat Kesehatan Kelas 1 Tertentu dan PKRT Kelas 1 Tertentu Perusahaan Rumah Tangga														

NO	KODE	URUSAN / BIDANG URUSAN / PROGRAM / OUTCOME / KEGIATAN / SUB KEGIATAN	INDIKATOR PROGRAM / KEGIATAN / SUB KEGIATAN	TARGET AKHIR PERIODE RENSTRA OPD	REALISASI CAPAIAN RENJA OPD TAHUN 2024	PRAKIRAAN CAPAIAN TARGET RENJA OPD TAHUN 2025	CAPAIAN KINERJA DAN KERANGKA PENDANAAN						KELOMPOK SASARAN	PRAKIRAAN MAJU RENCANA TAHUN 2027		PERANGKAT DAERAH PENANGGUNG JAWAB
							TARGET 2026	PAGU INDIKATIF (Rp)	LOKASI	SUMBER DANA	PRIORITAS			TARGET	PAGU INDIKATIF (Rp)	
											NASIONAL	DAERAH				
1	2	3	4	5	6	7	8	9	10	11	12	13	14	15	16	17
			Jumlah Dokumen Pengendalian dan Pengawasan serta Tindak Lanjut Pengawasan Sertifikat Produksi Alat Kesehatan Kelas 1 Tertentu dan PKRT Kelas 1 Tertentu Perusahaan Rumah Tangga				1 Dokumen	0,00	Kota Jambi, Jelutung, Handil Jaya	PENDAPATAN ASLI DAERAH (PAD)	Memperkuat pembangunan sumber daya manusia (SDM), sains, teknologi, pendidikan, kesehatan, prestasi olahraga, kesetaraan gender, serta penguatan peran perempuan, pemuda (generasi milenial dan generasi Z), dan penyandang disabilitas.	PP 2: Pembangunan Sumberdaya Manusia, Sosial dan Budaya yang merata dan berkeadilan Peningkatan Kualitas SDM	Sarana Produksi Alkes, PKRT dan UMOT		35.000.000,00	DINAS KESEHATAN
	1.02.04.2.03	Penerbitan Sertifikat Produksi Pangan Industri Rumah Tangga dan Nomor P-IRT sebagai Izin Produksi, untuk Produk Makanan Minuman Tertentu yang Dapat Diproduksi oleh Industri Rumah Tangga	*Terlaksananya Penerbitan Sertifikat Produksi Pangan Industri Rumah Tangga dan Nomor P-IRT sebagai Izin Produksi, untuk Produk Makanan Minuman Tertentu yang Dapat Diproduksi oleh Industri Rumah Tangga*	-			15 Sarana	0,00			Memperkuat pembangunan sumber daya manusia (SDM), sains, teknologi, pendidikan, kesehatan, prestasi olahraga, kesetaraan gender, serta penguatan peran perempuan, pemuda (generasi milenial dan generasi Z), dan penyandang disabilitas.	PP 2: Pembangunan Sumberdaya Manusia, Sosial dan Budaya yang merata dan berkeadilan Peningkatan Kualitas SDM	Apotek, Toko Obat, Toko Alkes dan UMOT	-	15.000.000,00	DINAS KESEHATAN
	1.02.04.2.03.0001	Pengendalian dan Pengawasan serta Tindak Lanjut Pengawasan Sertifikat Produksi Pangan Industri Rumah Tangga dan Nomor P-IRT sebagai Izin Produksi, untuk Produk Makanan Minuman Tertentu yang Dapat Diproduksi oleh Industri Rumah Tangga														

NO	KODE	URUSAN / BIDANG URUSAN / PROGRAM / OUTCOME / KEGIATAN / SUB KEGIATAN	INDIKATOR PROGRAM / KEGIATAN / SUB KEGIATAN	TARGET AKHIR PERIODE RENSTRA OPD	REALISASI CAPAIAN RENJA OPD TAHUN 2024	PRAKIRAAN CAPAIAN TARGET RENJA OPD TAHUN 2025	CAPAIAN KINERJA DAN KERANGKA PENDANAAN						KELOMPOK SASARAN	PRAKIRAAN MAJU RENCANA TAHUN 2027		PERANGKAT DAERAH PENANGGUNG JAWAB
							TARGET 2026	PAGU INDIKATIF (Rp)	LOKASI	SUMBER DANA	PRIORITAS			TARGET	PAGU INDIKATIF (Rp)	
											NASIONAL	DAERAH				
1	2	3	4	5	6	7	8	9	10	11	12	13	14	15	16	17
			Jumlah Dokumen Hasil Pengendalian dan Pengawasan serta Tindak Lanjut Pengawasan Sertifikat Produksi Pangan Industri Rumah Tangga dan Nomor P-IRT sebagai Izin Produksi, untuk Produk Makanan Minuman Tertentu yang Dapat Diproduksi oleh Industri Rumah Tangga				1 Dokumen	0,00	Kota Jambi, Jelutung, Handil Jaya	PENDAPATAN ASLI DAERAH (PAD)	Memperkuat pembangunan sumber daya manusia (SDM), sains, teknologi, pendidikan, kesehatan, prestasi olahraga, kesetaraan gender, serta penguatan peran perempuan, pemuda (generasi milenial dan generasi Z), dan penyandang disabilitas.	PP 2: Pembangunan Sumberdaya Manusia, Sosial dan Budaya yang merata dan berkeadilan Peningkatan Kualitas SDM	Apotek, Toko Obat, Toko Alkes dan UMOT		15.000.000,00	DINAS KESEHATAN
	1.02.04.2.04	Penerbitan Sertifikat Laik Higiene Sanitasi Tempat Pengelolaan Makanan (TPM) antara lain Jasa Boga, Rumah Makan/Restoran dan Depot Air Minum (DAM)	*Terlaksananya Penerbitan Sertifikat Laik Higiene Sanitasi Tempat Pengelolaan Makanan (TPM) antara lain Jasa Boga, Rumah Makan/Restoran dan Depot Air Minum (DAM)*	-			20 Sarana	0,00			Memperkuat pembangunan sumber daya manusia (SDM), sains, teknologi, pendidikan, kesehatan, prestasi olahraga, kesetaraan gender, serta penguatan peran perempuan, pemuda (generasi milenial dan generasi Z), dan penyandang disabilitas.	PP 2: Pembangunan Sumberdaya Manusia, Sosial dan Budaya yang merata dan berkeadilan Peningkatan Kualitas SDM	TPM (Tempat Pengelolaan Makanan)	-	15.000.000,00	DINAS KESEHATAN
	1.02.04.2.04.0001	Pengendalian dan Pengawasan serta Tindak Lanjut Pengawasan Penerbitan Sertifikat Laik Higiene Sanitasi Tempat Pengelolaan Makanan (TPM) antara lain Jasa Boga, Rumah Makan/Restoran dan Depot Air Minum (DAM)															

NO	KODE	URUSAN / BIDANG URUSAN / PROGRAM / OUTCOME / KEGIATAN / SUB KEGIATAN	INDIKATOR PROGRAM / KEGIATAN / SUB KEGIATAN	TARGET AKHIR PERIODE RENSTRA OPD	REALISASI CAPAIAN RENJA OPD TAHUN 2024	PRAKIRAAN CAPAIAN TARGET RENJA OPD TAHUN 2025	CAPAIAN KINERJA DAN KERANGKA PENDANAAN						KELOMPOK SASARAN	PRAKIRAAN MAJU RENCANA TAHUN 2027		PERANGKAT DAERAH PENANGGUNG JAWAB
							TARGET 2026	PAGU INDIKATIF (Rp)	LOKASI	SUMBER DANA	PRIORITAS			TARGET	PAGU INDIKATIF (Rp)	
											NASIONAL	DAERAH				
1	2	3	4	5	6	7	8	9	10	11	12	13	14	15	16	17
			Jumlah Dokumen Hasil Pengendalian dan Pengawasan serta Tindak Lanjut Pengawasan Penerbitan Sertifikat Laik Higiene Sanitasi Tempat Pengelolaan Makanan (TPM) antara lain Jasa Boga, Rumah Makan/Restoran dan Depot Air Minum (DAM)				1 Dokumen	0,00	Kota Jambi, Jelutung, Handil Jaya	PENDAPATAN ASLI DAERAH (PAD)	Memperkuat pembangunan sumber daya manusia (SDM), sains, teknologi, pendidikan, kesehatan, prestasi olahraga, kesetaraan gender, serta penguatan peran perempuan, pemuda (generasi milenial dan generasi Z), dan penyandang disabilitas.	PP 2: Pembangunan Sumberdaya Manusia, Sosial dan Budaya yang merata dan berkeadilan Peningkatan Kualitas SDM	TPM (Tempat Pengelolaan Makanan)		15.000.000,00	DINAS KESEHATAN
	1.02.04.2.05	Penerbitan Stiker Pembinaan pada Makanan Jajanan dan Sentra Makanan Jajanan	*Terlaksananya Penerbitan Stiker Pembinaan pada Makanan Jajanan dan Sentra Makanan Jajanan*	-			15 Sarana	0,00			Memperkuat pembangunan sumber daya manusia (SDM), sains, teknologi, pendidikan, kesehatan, prestasi olahraga, kesetaraan gender, serta penguatan peran perempuan, pemuda (generasi milenial dan generasi Z), dan penyandang disabilitas.	PP 2: Pembangunan Sumberdaya Manusia, Sosial dan Budaya yang merata dan berkeadilan Peningkatan Kualitas SDM	P-IRT	-	10.000.000,00	DINAS KESEHATAN
	1.02.04.2.05.0001	Pengendalian dan Pengawasan serta Tindak Lanjut Penerbitan Stiker Pembinaan pada Makanan Jajanan dan Sentra Makanan Jajanan														

NO	KODE	URUSAN / BIDANG URUSAN / PROGRAM / OUTCOME / KEGIATAN / SUB KEGIATAN	INDIKATOR PROGRAM / KEGIATAN / SUB KEGIATAN	TARGET AKHIR PERIODE RENSTRA OPD	REALISASI CAPAIAN RENJA OPD TAHUN 2024	PRAKIRAAN CAPAIAN TARGET RENJA OPD TAHUN 2025	CAPAIAN KINERJA DAN KERANGKA PENDANAAN						KELOMPOK SASARAN	PRAKIRAAN MAJU RENCANA TAHUN 2027		PERANGKAT DAERAH PENANGGUNG JAWAB
							TARGET 2026	PAGU INDIKATIF (Rp)	LOKASI	SUMBER DANA	PRIORITAS			TARGET	PAGU INDIKATIF (Rp)	
											NASIONAL	DAERAH				
1	2	3	4	5	6	7	8	9	10	11	12	13	14	15	16	17
			Jumlah Dokumen Hasil Pengendalian dan Pengawasan serta Tindak Lanjut Penerbitan Stiker Pembinaan pada Makanan Jajanan dan Sentra Makanan Jajanan				1 Dokumen	0,00	Kota Jambi, Jelutung, Handil Jaya	PENDAPATAN ASLI DAERAH (PAD)	Memperkuat pembangunan sumber daya manusia (SDM), sains, teknologi, pendidikan, kesehatan, prestasi olahraga, kesetaraan gender, serta penguatan peran perempuan, pemuda (generasi milenial dan generasi Z), dan penyandang disabilitas.	PP 2: Pembangunan Sumberdaya Manusia, Sosial dan Budaya yang merata dan berkeadilan Peningkatan Kualitas SDM	P-IRT		10.000.000,00	DINAS KESEHATAN
	1.02.04.2.06	Pemeriksaan dan Tindak Lanjut Hasil Pemeriksaan Post Market pada Produksi dan Produk Makanan Minuman Industri Rumah Tangga	*Terlaksananya Pemeriksaan dan Tindak Lanjut Hasil Pemeriksaan Post Market pada Produksi dan Produk Makanan Minuman Industri Rumah Tangga*	-			50 Sarana	0,00			Memperkuat pembangunan sumber daya manusia (SDM), sains, teknologi, pendidikan, kesehatan, prestasi olahraga, kesetaraan gender, serta penguatan peran perempuan, pemuda (generasi milenial dan generasi Z), dan penyandang disabilitas.	PP 2: Pembangunan Sumberdaya Manusia, Sosial dan Budaya yang merata dan berkeadilan Peningkatan Kualitas SDM	P-IRT	-	30.000.000,00	DINAS KESEHATAN
	1.02.04.2.06.0001	Pemeriksaan Post Market pada Produk Makanan-Minuman Industri Rumah Tangga yang Beredar dan Pengawasan serta Tindak Lanjut Pengawasan														

NO	KODE	URUSAN / BIDANG URUSAN / PROGRAM / OUTCOME / KEGIATAN / SUB KEGIATAN	INDIKATOR PROGRAM / KEGIATAN / SUB KEGIATAN	TARGET AKHIR PERIODE RENSTRA OPD	REALISASI CAPAIAN RENJA OPD TAHUN 2024	PRAKIRAAN CAPAIAN TARGET RENJA OPD TAHUN 2025	CAPAIAN KINERJA DAN KERANGKA PENDANAAN						KELOMPOK SASARAN	PRAKIRAAN MAJU RENCANA TAHUN 2027		PERANGKAT DAERAH PENANGGUNG JAWAB
							TARGET 2026	PAGU INDIKATIF (Rp)	LOKASI	SUMBER DANA	PRIORITAS			TARGET	PAGU INDIKATIF (Rp)	
											NASIONAL	DAERAH				
1	2	3	4	5	6	7	8	9	10	11	12	13	14	15	16	17
			Jumlah Produk dan Sarana Produksi Makanan-Minuman Industri Rumah Tangga Beredar yang Dilakukan Pemeriksaan Post Market dalam rangka Tindak Lanjut Pengawasan				10 Unit	0,00	Kota Jambi, Jelutung, Handil Jaya	PENDAPATAN ASLI DAERAH (PAD)	Memperkuat pembangunan sumber daya manusia (SDM), sains, teknologi, pendidikan, kesehatan, prestasi olahraga, kesetaraan gender, serta penguatan peran perempuan, pemuda (generasi milenial dan generasi Z), dan penyandang disabilitas.	PP 2: Pembangunan Sumberdaya Manusia, Sosial dan Budaya yang merata dan berkeadilan Peningkatan Kualitas SDM	P-IRT		30.000.000,00	DINAS KESEHATAN
5.	**1.02.05**	**PROGRAM PEMBERDAYAAN MASYARAKAT BIDANG KESEHATAN**						**0,00**						**-**	**400.000.000,00**	
		[Meningkatnya akreditassi pelayanan kesehatan]	**-**	**-**	**-**	**-**	**-**	**0,00**	-	-	-	-	-	-	**400.000.000,00**	-
	1.02.05.2.02	Pelaksanaan Sehat dalam rangka Promotif Preventif Tingkat Daerah Kabupaten/Kota	*Terlaksananya Pelaksanaan Sehat dalam rangka Promotif Preventif Tingkat Daerah Kabupaten/Kota*	-			11 Kecamatan	0,00			Memperkuat pembangunan sumber daya manusia (SDM), sains, teknologi, pendidikan, kesehatan, prestasi olahraga, kesetaraan gender, serta penguatan peran perempuan, pemuda (generasi milenial dan generasi Z), dan penyandang disabilitas.	PP 2: Pembangunan Sumberdaya Manusia, Sosial dan Budaya yang merata dan berkeadilan Peningkatan Kualitas SDM	Masyarakat	-	250.000.000,00	DINAS KESEHATAN
	1.02.05.2.02.0001	Penyelenggaraan Promosi Kesehatan dan Gerakan Hidup Bersih dan Sehat														

NO	KODE	URUSAN / BIDANG URUSAN / PROGRAM / OUTCOME / KEGIATAN / SUB KEGIATAN	INDIKATOR PROGRAM / KEGIATAN / SUB KEGIATAN	TARGET AKHIR PERIODE RENSTRA OPD	REALISASI CAPAIAN RENJA OPD TAHUN 2024	PRAKIRAAN CAPAIAN TARGET RENJA OPD TAHUN 2025	CAPAIAN KINERJA DAN KERANGKA PENDANAAN						KELOMPOK SASARAN	PRAKIRAAN MAJU RENCANA TAHUN 2027		PERANGKAT DAERAH PENANGGUNG JAWAB
							TARGET 2026	PAGU INDIKATIF (Rp)	LOKASI	SUMBER DANA	PRIORITAS			TARGET	PAGU INDIKATIF (Rp)	
											NASIONAL	DAERAH				
1	2	3	4	5	6	7	8	9	10	11	12	13	14	15	16	17
			Jumlah Dokumen Hasil Penyelenggaraan Promosi Kesehatan dan Gerakan Hidup Bersih dan Sehat				1 Dokumen	0,00	Kota Jambi, Jelutung, Handil Jaya	PENDAPATAN ASLI DAERAH (PAD)	Memperkuat pembangunan sumber daya manusia (SDM), sains, teknologi, pendidikan, kesehatan, prestasi olahraga, kesetaraan gender, serta penguatan peran perempuan, pemuda (generasi milenial dan generasi Z), dan penyandang disabilitas.	PP 2: Pembangunan Sumberdaya Manusia, Sosial dan Budaya yang merata dan berkeadilan Peningkatan Kualitas SDM	Masyarakat		250.000.000,00	DINAS KESEHATAN
	1.02.05.2.03	Pengembangan dan Pelaksanaan Upaya Kesehatan Bersumber Daya Masyarakat (UKBM) Tingkat Daerah Kabupaten/Kota	*Terlaksananya Pengembangan dan Pelaksanaan Upaya Kesehatan Bersumber Daya Masyarakat (UKBM) Tingkat Daerah Kabupaten/Kota*	-			566 Posyandu	0,00			Memperkuat pembangunan sumber daya manusia (SDM), sains, teknologi, pendidikan, kesehatan, prestasi olahraga, kesetaraan gender, serta penguatan peran perempuan, pemuda (generasi milenial dan generasi Z), dan penyandang disabilitas.	PP 2: Pembangunan Sumberdaya Manusia, Sosial dan Budaya yang merata dan berkeadilan Peningkatan Kualitas SDM	UKBM	-	150.000.000,00	DINAS KESEHATAN
	1.02.05.2.03.0001	Bimbingan Teknis dan Supervisi Pengembangan dan Pelaksanaan Upaya Kesehatan Bersumber Daya Masyarakat (UKBM)														

NO	KODE	URUSAN / BIDANG URUSAN / PROGRAM / OUTCOME / KEGIATAN / SUB KEGIATAN	INDIKATOR PROGRAM / KEGIATAN / SUB KEGIATAN	TARGET AKHIR PERIODE RENSTRA OPD	REALISASI CAPAIAN RENJA OPD TAHUN 2024	PRAKIRAAN CAPAIAN TARGET RENJA OPD TAHUN 2025	CAPAIAN KINERJA DAN KERANGKA PENDANAAN						KELOMPOK SASARAN	PRAKIRAAN MAJU RENCANA TAHUN 2027		PERANGKAT DAERAH PENANGGUNG JAWAB
							TARGET 2026	PAGU INDIKATIF (Rp)	LOKASI	SUMBER DANA	PRIORITAS			TARGET	PAGU INDIKATIF (Rp)	
											NASIONAL	DAERAH				
1	2	3	4	5	6	7	8	9	10	11	12	13	14	15	16	17
			Jumlah Dokumen Hasil Bimbingan Teknis dan Supervisi Upaya Kesehatan Bersumber Daya Masyarakat (UKBM)				1 Dokumen	0,00	Kota Jambi, Jelutung, Handil Jaya	PENDAPATAN ASLI DAERAH (PAD)	Memperkuat pembangunan sumber daya manusia (SDM), sains, teknologi, pendidikan, kesehatan, prestasi olahraga, kesetaraan gender, serta penguatan peran perempuan, pemuda (generasi milenial dan generasi Z), dan penyandang disabilitas.	PP 2: Pembangunan Sumberdaya Manusia, Sosial dan Budaya yang merata dan berkeadilan Peningkatan Kualitas SDM	UKBM		150.000.000,00	DINAS KESEHATAN
	X	**NON URUSAN**						**3.316.468.459,00**							**4.550.000.000,00**	
	X.XX	**URUSAN PEMERINTAHAN BIDANG XX**						**3.316.468.459,00**							**4.550.000.000,00**	
1.	**X.XX.01**	**PROGRAM PENUNJANG URUSAN PEMERINTAHAN DAERAH KABUPATEN/KOTA**						**3.316.468.459,00**						**-**	**4.550.000.000,00**	
		-	**-**	**-**	**-**	**-**	**-**	**3.316.468.459,00**	-	-	-	-	-	-	**4.550.000.000,00**	-
	X.XX.01.2.02	Administrasi Keuangan Perangkat Daerah	*Tertib Administrasi Keuangan Perangkat Daerah*	-			1 Tahun	0,00			Memperkuat pembangunan sumber daya manusia (SDM), sains, teknologi, pendidikan, kesehatan, prestasi olahraga, kesetaraan gender, serta penguatan peran perempuan, pemuda (generasi milenial dan generasi Z), dan penyandang disabilitas.	PP 2: Pembangunan Sumberdaya Manusia, Sosial dan Budaya yang merata dan berkeadilan Peningkatan Kualitas SDM	-	-	30.000.000,00	DINAS KESEHATAN

NO	KODE	URUSAN / BIDANG URUSAN / PROGRAM / OUTCOME / KEGIATAN / SUB KEGIATAN	INDIKATOR PROGRAM / KEGIATAN / SUB KEGIATAN	TARGET AKHIR PERIODE RENSTRA OPD	REALISASI CAPAIAN RENJA OPD TAHUN 2024	PRAKIRAAN CAPAIAN TARGET RENJA OPD TAHUN 2025	CAPAIAN KINERJA DAN KERANGKA PENDANAAN						KELOMPOK SASARAN	PRAKIRAAN MAJU RENCANA TAHUN 2027		PERANGKAT DAERAH PENANGGUNG JAWAB
							TARGET 2026	PAGU INDIKATIF (Rp)	LOKASI	SUMBER DANA	PRIORITAS			TARGET	PAGU INDIKATIF (Rp)	
											NASIONAL	DAERAH				
1	2	3	4	5	6	7	8	9	10	11	12	13	14	15	16	17
	X.XX.01.2.02.0005	Koordinasi dan Penyusunan Laporan Keuangan Akhir Tahun SKPD														
			Jumlah Laporan Keuangan Akhir Tahun SKPD dan Laporan Hasil Koordinasi Penyusunan Laporan Keuangan Akhir Tahun SKPD				1 Laporan	0,00	Kota Jambi, Jelutung, Handil Jaya	PENDAPATAN ASLI DAERAH (PAD)	Memperkuat pembangunan sumber daya manusia (SDM), sains, teknologi, pendidikan, kesehatan, prestasi olahraga, kesetaraan gender, serta penguatan peran perempuan, pemuda (generasi milenial dan generasi Z), dan penyandang disabilitas.	PP 2: Pembangunan Sumberdaya Manusia, Sosial dan Budaya yang merata dan berkeadilan Peningkatan Kualitas SDM	-		15.000.000,00	DINAS KESEHATAN
	X.XX.01.2.02.0007	Koordinasi dan Penyusunan Laporan Keuangan Bulanan/ Triwulanan/ Semesteran SKPD														
			Jumlah Laporan Keuangan Bulanan/ Triwulanan/ Semesteran SKPD dan Laporan Koordinasi Penyusunan Laporan Keuangan Bulanan/Triwulanan/Semesteran SKPD				4 Laporan	0,00	Kota Jambi, Jelutung, Handil Jaya	PENDAPATAN ASLI DAERAH (PAD)	Memperkuat pembangunan sumber daya manusia (SDM), sains, teknologi, pendidikan, kesehatan, prestasi olahraga, kesetaraan gender, serta penguatan peran perempuan, pemuda (generasi milenial dan generasi Z), dan penyandang disabilitas.	PP 2: Pembangunan Sumberdaya Manusia, Sosial dan Budaya yang merata dan berkeadilan Peningkatan Kualitas SDM	-		15.000.000,00	DINAS KESEHATAN

NO	KODE	URUSAN / BIDANG URUSAN / PROGRAM / OUTCOME / KEGIATAN / SUB KEGIATAN	INDIKATOR PROGRAM / KEGIATAN / SUB KEGIATAN	TARGET AKHIR PERIODE RENSTRA OPD	REALISASI CAPAIAN RENJA OPD TAHUN 2024	PRAKIRAAN CAPAIAN TARGET RENJA OPD TAHUN 2025	CAPAIAN KINERJA DAN KERANGKA PENDANAAN						KELOMPOK SASARAN	PRAKIRAAN MAJU RENCANA TAHUN 2027		PERANGKAT DAERAH PENANGGUNG JAWAB
							TARGET 2026	PAGU INDIKATIF (Rp)	LOKASI	SUMBER DANA	PRIORITAS			TARGET	PAGU INDIKATIF (Rp)	
											NASIONAL	DAERAH				
1	2	3	4	5	6	7	8	9	10	11	12	13	14	15	16	17
	X.XX.01.2.03	Administrasi Barang Milik Daerah pada Perangkat Daerah	*Tertib Administrasi Barang Milik Daerah pada Perangkat Daerah*	-			1 Tahun	0,00			Memperkuat pembangunan sumber daya manusia (SDM), sains, teknologi, pendidikan, kesehatan, prestasi olahraga, kesetaraan gender, serta penguatan peran perempuan, pemuda (generasi milenial dan generasi Z), dan penyandang disabilitas.	PP 2: Pembangunan Sumberdaya Manusia, Sosial dan Budaya yang merata dan berkeadilan Peningkatan Kualitas SDM	Dinas Kesehatan	-	15.000.000,00	DINAS KESEHATAN
	X.XX.01.2.03.0005	Rekonsiliasi dan Penyusunan Laporan Barang Milik Daerah pada SKPD														
			Jumlah Laporan Rekonsiliasi dan Penyusunan Laporan Barang Milik Daerah pada SKPD				1 Laporan	0,00	Kota Jambi, Jelutung, Handil Jaya	PENDAPATAN ASLI DAERAH (PAD)	Memperkuat pembangunan sumber daya manusia (SDM), sains, teknologi, pendidikan, kesehatan, prestasi olahraga, kesetaraan gender, serta penguatan peran perempuan, pemuda (generasi milenial dan generasi Z), dan penyandang disabilitas.	PP 2: Pembangunan Sumberdaya Manusia, Sosial dan Budaya yang merata dan berkeadilan Peningkatan Kualitas SDM	Dinas Kesehatan		15.000.000,00	DINAS KESEHATAN

NO	KODE	URUSAN / BIDANG URUSAN / PROGRAM / OUTCOME / KEGIATAN / SUB KEGIATAN	INDIKATOR PROGRAM / KEGIATAN / SUB KEGIATAN	TARGET AKHIR PERIODE RENSTRA OPD	REALISASI CAPAIAN RENJA OPD TAHUN 2024	PRAKIRAAN CAPAIAN TARGET RENJA OPD TAHUN 2025	CAPAIAN KINERJA DAN KERANGKA PENDANAAN						KELOMPOK SASARAN	PRAKIRAAN MAJU RENCANA TAHUN 2027		PERANGKAT DAERAH PENANGGUNG JAWAB
							TARGET 2026	PAGU INDIKATIF (Rp)	LOKASI	SUMBER DANA	PRIORITAS			TARGET	PAGU INDIKATIF (Rp)	
											NASIONAL	DAERAH				
1	2	3	4	5	6	7	8	9	10	11	12	13	14	15	16	17
	X.XX.01.2.05	Administrasi Kepegawaian Perangkat Daerah	*Tertib Administrasi Kepegawaian Perangkat Daerah*	-			1 Tahun	0,00			Memperkuat pembangunan sumber daya manusia (SDM), sains, teknologi, pendidikan, kesehatan, prestasi olahraga, kesetaraan gender, serta penguatan peran perempuan, pemuda (generasi milenial dan generasi Z), dan penyandang disabilitas.	PP 2: Pembangunan Sumberdaya Manusia, Sosial dan Budaya yang merata dan berkeadilan Peningkatan Kualitas SDM	Dinas Kesehatan	-	330.000.000,00	DINAS KESEHATAN
	X.XX.01.2.05.0001	Peningkatan Sarana dan Prasarana Disiplin Pegawai														
			Jumlah Unit Peningkatan Sarana dan Prasarana Disiplin Pegawai				2 Unit	0,00	Kota Jambi, Jelutung, Handil Jaya	PENDAPATAN ASLI DAERAH (PAD)	Memperkuat pembangunan sumber daya manusia (SDM), sains, teknologi, pendidikan, kesehatan, prestasi olahraga, kesetaraan gender, serta penguatan peran perempuan, pemuda (generasi milenial dan generasi Z), dan penyandang disabilitas.	PP 2: Pembangunan Sumberdaya Manusia, Sosial dan Budaya yang merata dan berkeadilan Peningkatan Kualitas SDM	Dinas Kesehatan		30.000.000,00	DINAS KESEHATAN
	X.XX.01.2.05.0002	Pengadaan Pakaian Dinas beserta Atribut Kelengkapannya														

NO	KODE	URUSAN / BIDANG URUSAN / PROGRAM / OUTCOME / KEGIATAN / SUB KEGIATAN	INDIKATOR PROGRAM / KEGIATAN / SUB KEGIATAN	TARGET AKHIR PERIODE RENSTRA OPD	REALISASI CAPAIAN RENJA OPD TAHUN 2024	PRAKIRAAN CAPAIAN TARGET RENJA OPD TAHUN 2025	CAPAIAN KINERJA DAN KERANGKA PENDANAAN						KELOMPOK SASARAN	PRAKIRAAN MAJU RENCANA TAHUN 2027		PERANGKAT DAERAH PENANGGUNG JAWAB
							TARGET 2026	PAGU INDIKATIF (Rp)	LOKASI	SUMBER DANA	PRIORITAS			TARGET	PAGU INDIKATIF (Rp)	
											NASIONAL	DAERAH				
1	2	3	4	5	6	7	8	9	10	11	12	13	14	15	16	17
			Jumlah Paket Pakaian Dinas beserta Atribut Kelengkapan				1 Paket	0,00	Kota Jambi, Jelutung, Handil Jaya	PENDAPATAN ASLI DAERAH (PAD)	Memperkuat pembangunan sumber daya manusia (SDM), sains, teknologi, pendidikan, kesehatan, prestasi olahraga, kesetaraan gender, serta penguatan peran perempuan, pemuda (generasi milenial dan generasi Z), dan penyandang disabilitas.	PP 2: Pembangunan Sumberdaya Manusia, Sosial dan Budaya yang merata dan berkeadilan Peningkatan Kualitas SDM	Dinas Kesehatan		135.000.000,00	DINAS KESEHATAN
	X.XX.01.2.05.0009	Pendidikan dan Pelatihan Pegawai Berdasarkan Tugas dan Fungsi														
			Jumlah Pegawai Berdasarkan Tugas dan Fungsi yang Mengikuti Pendidikan dan Pelatihan				10 Orang	0,00	Kota Jambi, Jelutung, Handil Jaya	PENDAPATAN ASLI DAERAH (PAD)	Memperkuat pembangunan sumber daya manusia (SDM), sains, teknologi, pendidikan, kesehatan, prestasi olahraga, kesetaraan gender, serta penguatan peran perempuan, pemuda (generasi milenial dan generasi Z), dan penyandang disabilitas.	PP 2: Pembangunan Sumberdaya Manusia, Sosial dan Budaya yang merata dan berkeadilan Peningkatan Kualitas SDM	Dinas Kesehatan		100.000.000,00	DINAS KESEHATAN
	X.XX.01.2.05.0010	Sosialisasi Peraturan Perundang-Undangan														

NO	KODE	URUSAN / BIDANG URUSAN / PROGRAM / OUTCOME / KEGIATAN / SUB KEGIATAN	INDIKATOR PROGRAM / KEGIATAN / SUB KEGIATAN	TARGET AKHIR PERIODE RENSTRA OPD	REALISASI CAPAIAN RENJA OPD TAHUN 2024	PRAKIRAAN CAPAIAN TARGET RENJA OPD TAHUN 2025	CAPAIAN KINERJA DAN KERANGKA PENDANAAN						KELOMPOK SASARAN	PRAKIRAAN MAJU RENCANA TAHUN 2027		PERANGKAT DAERAH PENANGGUNG JAWAB
							TARGET 2026	PAGU INDIKATIF (Rp)	LOKASI	SUMBER DANA	PRIORITAS			TARGET	PAGU INDIKATIF (Rp)	
											NASIONAL	DAERAH				
1	2	3	4	5	6	7	8	9	10	11	12	13	14	15	16	17
			Jumlah Orang yang Mengikuti Sosialisasi Peraturan Perundang-Undangan				40 Orang	0,00	Kota Jambi, Jelutung, Handil Jaya	PENDAPATAN ASLI DAERAH (PAD)	Memperkuat pembangunan sumber daya manusia (SDM), sains, teknologi, pendidikan, kesehatan, prestasi olahraga, kesetaraan gender, serta penguatan peran perempuan, pemuda (generasi milenial dan generasi Z), dan penyandang disabilitas.	PP 2: Pembangunan Sumberdaya Manusia, Sosial dan Budaya yang merata dan berkeadilan Peningkatan Kualitas SDM	Dinas Kesehatan		40.000.000,00	DINAS KESEHATAN
	X.XX.01.2.05.0011	Bimbingan Teknis Implementasi Peraturan Perundang-Undangan														
			Jumlah Orang yang Mengikuti Bimbingan Teknis Implementasi Peraturan Perundang-Undangan				15 Orang	0,00	Kota Jambi, Jelutung, Handil Jaya	PENDAPATAN ASLI DAERAH (PAD)	Memperkuat pembangunan sumber daya manusia (SDM), sains, teknologi, pendidikan, kesehatan, prestasi olahraga, kesetaraan gender, serta penguatan peran perempuan, pemuda (generasi milenial dan generasi Z), dan penyandang disabilitas.	PP 2: Pembangunan Sumberdaya Manusia, Sosial dan Budaya yang merata dan berkeadilan Peningkatan Kualitas SDM	Dinas Kesehatan		25.000.000,00	DINAS KESEHATAN

NO	KODE	URUSAN / BIDANG URUSAN / PROGRAM / OUTCOME / KEGIATAN / SUB KEGIATAN	INDIKATOR PROGRAM / KEGIATAN / SUB KEGIATAN	TARGET AKHIR PERIODE RENSTRA OPD	REALISASI CAPAIAN RENJA OPD TAHUN 2024	PRAKIRAAN CAPAIAN TARGET RENJA OPD TAHUN 2025	CAPAIAN KINERJA DAN KERANGKA PENDANAAN						KELOMPOK SASARAN	PRAKIRAAN MAJU RENCANA TAHUN 2027		PERANGKAT DAERAH PENANGGUNG JAWAB
							TARGET 2026	PAGU INDIKATIF (Rp)	LOKASI	SUMBER DANA	PRIORITAS			TARGET	PAGU INDIKATIF (Rp)	
											NASIONAL	DAERAH				
1	2	3	4	5	6	7	8	9	10	11	12	13	14	15	16	17
	X.XX.01.2.06	Administrasi Umum Perangkat Daerah	*Tertib Administrasi Umum Perangkat Daerah*	-			1 Tahun	250.000.000,00			Memperkuat pembangunan sumber daya manusia (SDM), sains, teknologi, pendidikan, kesehatan, prestasi olahraga, kesetaraan gender, serta penguatan peran perempuan, pemuda (generasi milenial dan generasi Z), dan penyandang disabilitas.	PP 2: Pembangunan Sumberdaya Manusia, Sosial dan Budaya yang merata dan berkeadilan Peningkatan Kualitas SDM	Dinas Kesehatan	-	475.000.000,00	DINAS KESEHATAN
	X.XX.01.2.06.0001	Penyediaan Komponen Instalasi Listrik/Penerangan Bangunan Kantor														
			Jumlah Paket Komponen Instalasi Listrik/Penerangan Bangunan Kantor yang Disediakan				1 Paket	0,00	Kota Jambi, Jelutung, Handil Jaya	PENDAPATAN ASLI DAERAH (PAD)	Memperkuat pembangunan sumber daya manusia (SDM), sains, teknologi, pendidikan, kesehatan, prestasi olahraga, kesetaraan gender, serta penguatan peran perempuan, pemuda (generasi milenial dan generasi Z), dan penyandang disabilitas.	PP 2: Pembangunan Sumberdaya Manusia, Sosial dan Budaya yang merata dan berkeadilan Peningkatan Kualitas SDM	Dinas Kesehatan		25.000.000,00	DINAS KESEHATAN
	X.XX.01.2.06.0005	Penyediaan Barang Cetakan dan Penggandaan														

NO	KODE	URUSAN / BIDANG URUSAN / PROGRAM / OUTCOME / KEGIATAN / SUB KEGIATAN	INDIKATOR PROGRAM / KEGIATAN / SUB KEGIATAN	TARGET AKHIR PERIODE RENSTRA OPD	REALISASI CAPAIAN RENJA OPD TAHUN 2024	PRAKIRAAN CAPAIAN TARGET RENJA OPD TAHUN 2025	CAPAIAN KINERJA DAN KERANGKA PENDANAAN						KELOMPOK SASARAN	PRAKIRAAN MAJU RENCANA TAHUN 2027		PERANGKAT DAERAH PENANGGUNG JAWAB
							TARGET 2026	PAGU INDIKATIF (Rp)	LOKASI	SUMBER DANA	PRIORITAS			TARGET	PAGU INDIKATIF (Rp)	
											NASIONAL	DAERAH				
1	2	3	4	5	6	7	8	9	10	11	12	13	14	15	16	17
			Jumlah Paket Barang Cetakan dan Penggandaan yang Disediakan				1 Paket	0,00	Kota Jambi, Jelutung, Handil Jaya	PENDAPATAN ASLI DAERAH (PAD)	Memperkuat pembangunan sumber daya manusia (SDM), sains, teknologi, pendidikan, kesehatan, prestasi olahraga, kesetaraan gender, serta penguatan peran perempuan, pemuda (generasi milenial dan generasi Z), dan penyandang disabilitas.	PP 2: Pembangunan Sumberdaya Manusia, Sosial dan Budaya yang merata dan berkeadilan Peningkatan Kualitas SDM	Dinas Kesehatan		75.000.000,00	DINAS KESEHATAN
	X.XX.01.2.06.0008	Fasilitasi Kunjungan Tamu														
			Jumlah Laporan Fasilitasi Kunjungan Tamu				12 Laporan	0,00	Kota Jambi, Jelutung, Handil Jaya	PENDAPATAN ASLI DAERAH (PAD)	Memperkuat pembangunan sumber daya manusia (SDM), sains, teknologi, pendidikan, kesehatan, prestasi olahraga, kesetaraan gender, serta penguatan peran perempuan, pemuda (generasi milenial dan generasi Z), dan penyandang disabilitas.	PP 2: Pembangunan Sumberdaya Manusia, Sosial dan Budaya yang merata dan berkeadilan Peningkatan Kualitas SDM	Dinas Kesehatan		75.000.000,00	DINAS KESEHATAN
	X.XX.01.2.06.0009	Penyelenggaraan Rapat Koordinasi dan Konsultasi SKPD														

NO	KODE	URUSAN / BIDANG URUSAN / PROGRAM / OUTCOME / KEGIATAN / SUB KEGIATAN	INDIKATOR PROGRAM / KEGIATAN / SUB KEGIATAN	TARGET AKHIR PERIODE RENSTRA OPD	REALISASI CAPAIAN RENJA OPD TAHUN 2024	PRAKIRAAN CAPAIAN TARGET RENJA OPD TAHUN 2025	CAPAIAN KINERJA DAN KERANGKA PENDANAAN						KELOMPOK SASARAN	PRAKIRAAN MAJU RENCANA TAHUN 2027		PERANGKAT DAERAH PENANGGUNG JAWAB
							TARGET 2026	PAGU INDIKATIF (Rp)	LOKASI	SUMBER DANA	PRIORITAS			TARGET	PAGU INDIKATIF (Rp)	
											NASIONAL	DAERAH				
1	2	3	4	5	6	7	8	9	10	11	12	13	14	15	16	17
			Jumlah Laporan Penyelenggaraan Rapat Koordinasi dan Konsultasi SKPD				12 Laporan	250.000.000,00	Kota Jambi, Jelutung, Handil Jaya	PENDAPATAN ASLI DAERAH (PAD)	Memperkuat pembangunan sumber daya manusia (SDM), sains, teknologi, pendidikan, kesehatan, prestasi olahraga, kesetaraan gender, serta penguatan peran perempuan, pemuda (generasi milenial dan generasi Z), dan penyandang disabilitas.	PP 2: Pembangunan Sumberdaya Manusia, Sosial dan Budaya yang merata dan berkeadilan Peningkatan Kualitas SDM	Dinas Kesehatan		300.000.000,00	DINAS KESEHATAN
	X.XX.01.2.07	Pengadaan Barang Milik Daerah Penunjang Urusan Pemerintah Daerah	*Tersedianya Barang Milik Daerah Penunjang Urusan Pemerintah Daerah*	-			1 Tahun	0,00			Memperkuat pembangunan sumber daya manusia (SDM), sains, teknologi, pendidikan, kesehatan, prestasi olahraga, kesetaraan gender, serta penguatan peran perempuan, pemuda (generasi milenial dan generasi Z), dan penyandang disabilitas.	PP 2: Pembangunan Sumberdaya Manusia, Sosial dan Budaya yang merata dan berkeadilan Peningkatan Kualitas SDM	Dinas Kesehatan	-	500.000.000,00	DINAS KESEHATAN
	X.XX.01.2.07.0006	Pengadaan Peralatan dan Mesin Lainnya														

NO	KODE	URUSAN / BIDANG URUSAN / PROGRAM / OUTCOME / KEGIATAN / SUB KEGIATAN	INDIKATOR PROGRAM / KEGIATAN / SUB KEGIATAN	TARGET AKHIR PERIODE RENSTRA OPD	REALISASI CAPAIAN RENJA OPD TAHUN 2024	PRAKIRAAN CAPAIAN TARGET RENJA OPD TAHUN 2025	CAPAIAN KINERJA DAN KERANGKA PENDANAAN						KELOMPOK SASARAN	PRAKIRAAN MAJU RENCANA TAHUN 2027		PERANGKAT DAERAH PENANGGUNG JAWAB
							TARGET 2026	PAGU INDIKATIF (Rp)	LOKASI	SUMBER DANA	PRIORITAS			TARGET	PAGU INDIKATIF (Rp)	
											NASIONAL	DAERAH				
1	2	3	4	5	6	7	8	9	10	11	12	13	14	15	16	17
			Jumlah Unit Peralatan dan Mesin Lainnya yang Disediakan				10 Unit	0,00	Kota Jambi, Jelutung, Handil Jaya	PENDAPATAN ASLI DAERAH (PAD)	Memperkuat pembangunan sumber daya manusia (SDM), sains, teknologi, pendidikan, kesehatan, prestasi olahraga, kesetaraan gender, serta penguatan peran perempuan, pemuda (generasi milenial dan generasi Z), dan penyandang disabilitas.	PP 2: Pembangunan Sumberdaya Manusia, Sosial dan Budaya yang merata dan berkeadilan Peningkatan Kualitas SDM	Dinas Kesehatan		500.000.000,00	DINAS KESEHATAN
	X.XX.01.2.08	Penyediaan Jasa Penunjang Urusan Pemerintahan Daerah	*Tersedianya Jasa Penunjang Urusan Pemerintahan Daerah*	-			1 Tahun	2.359.424.000,00			Memperkuat pembangunan sumber daya manusia (SDM), sains, teknologi, pendidikan, kesehatan, prestasi olahraga, kesetaraan gender, serta penguatan peran perempuan, pemuda (generasi milenial dan generasi Z), dan penyandang disabilitas.	PP 2: Pembangunan Sumberdaya Manusia, Sosial dan Budaya yang merata dan berkeadilan Peningkatan Kualitas SDM	Dinas Kesehatan	-	2.250.000.000,00	DINAS KESEHATAN
	X.XX.01.2.08.0002	Penyediaan Jasa Komunikasi, Sumber Daya Air dan Listrik														

NO	KODE	URUSAN / BIDANG URUSAN / PROGRAM / OUTCOME / KEGIATAN / SUB KEGIATAN	INDIKATOR PROGRAM / KEGIATAN / SUB KEGIATAN	TARGET AKHIR PERIODE RENSTRA OPD	REALISASI CAPAIAN RENJA OPD TAHUN 2024	PRAKIRAAN CAPAIAN TARGET RENJA OPD TAHUN 2025	CAPAIAN KINERJA DAN KERANGKA PENDANAAN						KELOMPOK SASARAN	PRAKIRAAN MAJU RENCANA TAHUN 2027		PERANGKAT DAERAH PENANGGUNG JAWAB
							TARGET 2026	PAGU INDIKATIF (Rp)	LOKASI	SUMBER DANA	PRIORITAS			TARGET	PAGU INDIKATIF (Rp)	
											NASIONAL	DAERAH				
1	2	3	4	5	6	7	8	9	10	11	12	13	14	15	16	17
			Jumlah Laporan Penyediaan Jasa Komunikasi, Sumber Daya Air dan Listrik yang Disediakan				12 Laporan	2.184.424.000,00	Kota Jambi, Jelutung, Handil Jaya	PENDAPATAN ASLI DAERAH (PAD)	Memperkuat pembangunan sumber daya manusia (SDM), sains, teknologi, pendidikan, kesehatan, prestasi olahraga, kesetaraan gender, serta penguatan peran perempuan, pemuda (generasi milenial dan generasi Z), dan penyandang disabilitas.	PP 2: Pembangunan Sumberdaya Manusia, Sosial dan Budaya yang merata dan berkeadilan Peningkatan Kualitas SDM	Dinas Kesehatan		1.500.000.000,00	DINAS KESEHATAN
	X.XX.01.2.08.0004	Penyediaan Jasa Pelayanan Umum Kantor														
			Jumlah Laporan Penyediaan Jasa Pelayanan Umum Kantor yang Disediakan				12 Laporan	175.000.000,00	Kota Jambi, Jelutung, Handil Jaya	PENDAPATAN ASLI DAERAH (PAD)	Memperkuat pembangunan sumber daya manusia (SDM), sains, teknologi, pendidikan, kesehatan, prestasi olahraga, kesetaraan gender, serta penguatan peran perempuan, pemuda (generasi milenial dan generasi Z), dan penyandang disabilitas.	PP 2: Pembangunan Sumberdaya Manusia, Sosial dan Budaya yang merata dan berkeadilan Peningkatan Kualitas SDM	Dinas Kesehatan		750.000.000,00	DINAS KESEHATAN

NO	KODE	URUSAN / BIDANG URUSAN / PROGRAM / OUTCOME / KEGIATAN / SUB KEGIATAN	INDIKATOR PROGRAM / KEGIATAN / SUB KEGIATAN	TARGET AKHIR PERIODE RENSTRA OPD	REALISASI CAPAIAN RENJA OPD TAHUN 2024	PRAKIRAAN CAPAIAN TARGET RENJA OPD TAHUN 2025	CAPAIAN KINERJA DAN KERANGKA PENDANAAN						KELOMPOK SASARAN	PRAKIRAAN MAJU RENCANA TAHUN 2027		PERANGKAT DAERAH PENANGGUNG JAWAB
							TARGET 2026	PAGU INDIKATIF (Rp)	LOKASI	SUMBER DANA	PRIORITAS			TARGET	PAGU INDIKATIF (Rp)	
											NASIONAL	DAERAH				
1	2	3	4	5	6	7	8	9	10	11	12	13	14	15	16	17
	X.XX.01.2.09	Pemeliharaan Barang Milik Daerah Penunjang Urusan Pemerintahan Daerah	*Terlaksananya Pemeliharaan Barang Milik Daerah Penunjang Urusan Pemerintahan Daerah*	-			1 Tahun	707.044.459,00			Memperkuat pembangunan sumber daya manusia (SDM), sains, teknologi, pendidikan, kesehatan, prestasi olahraga, kesetaraan gender, serta penguatan peran perempuan, pemuda (generasi milenial dan generasi Z), dan penyandang disabilitas.	PP 2: Pembangunan Sumberdaya Manusia, Sosial dan Budaya yang merata dan berkeadilan Peningkatan Kualitas SDM	Dinas Kesehatan	-	950.000.000,00	DINAS KESEHATAN
	X.XX.01.2.09.0001	Penyediaan Jasa Pemeliharaan, Biaya Pemeliharaan, dan Pajak Kendaraan Perorangan Dinas atau Kendaraan Dinas Jabatan														
			Jumlah Kendaraan Perorangan Dinas atau Kendaraan Dinas Jabatan yang Dipelihara dan dibayarkan Pajaknya				20 Unit	250.000.000,00	Kota Jambi, Semua Kecamatan, Semua Kel/Desa Kota Jambi, Jelutung, Handil Jaya	PENDAPATAN ASLI DAERAH (PAD)	Memperkuat pembangunan sumber daya manusia (SDM), sains, teknologi, pendidikan, kesehatan, prestasi olahraga, kesetaraan gender, serta penguatan peran perempuan, pemuda (generasi milenial dan generasi Z), dan penyandang disabilitas.	PP 2: Pembangunan Sumberdaya Manusia, Sosial dan Budaya yang merata dan berkeadilan Peningkatan Kualitas SDM	Dinas Kesehatan		250.000.000,00	DINAS KESEHATAN
	X.XX.01.2.09.0002	Penyediaan Jasa Pemeliharaan, Biaya Pemeliharaan, Pajak dan Perizinan Kendaraan Dinas Operasional atau Lapangan														

NO	KODE	URUSAN / BIDANG URUSAN / PROGRAM / OUTCOME / KEGIATAN / SUB KEGIATAN	INDIKATOR PROGRAM / KEGIATAN / SUB KEGIATAN	TARGET AKHIR PERIODE RENSTRA OPD	REALISASI CAPAIAN RENJA OPD TAHUN 2024	PRAKIRAAN CAPAIAN TARGET RENJA OPD TAHUN 2025	CAPAIAN KINERJA DAN KERANGKA PENDANAAN						KELOMPOK SASARAN	PRAKIRAAN MAJU RENCANA TAHUN 2027		PERANGKAT DAERAH PENANGGUNG JAWAB
							TARGET 2026	PAGU INDIKATIF (Rp)	LOKASI	SUMBER DANA	PRIORITAS			TARGET	PAGU INDIKATIF (Rp)	
											NASIONAL	DAERAH				
1	2	3	4	5	6	7	8	9	10	11	12	13	14	15	16	17
			Jumlah Kendaraan Dinas Operasional atau Lapangan yang Dipelihara dan dibayarkan Pajak dan Perizinannya				30 Unit	432.044.459,00	Kota Jambi, Jelutung, Handil Jaya	PENDAPATAN ASLI DAERAH (PAD)	Memperkuat pembangunan sumber daya manusia (SDM), sains, teknologi, pendidikan, kesehatan, prestasi olahraga, kesetaraan gender, serta penguatan peran perempuan, pemuda (generasi milenial dan generasi Z), dan penyandang disabilitas.	PP 2: Pembangunan Sumberdaya Manusia, Sosial dan Budaya yang merata dan berkeadilan Peningkatan Kualitas SDM	Dinas Kesehatan		500.000.000,00	DINAS KESEHATAN
	X.XX.01.2.09.0009	Pemeliharaan/Rehabilitasi Gedung Kantor dan Bangunan Lainnya														
			Jumlah Gedung Kantor dan Bangunan Lainnya yang Dipelihara/Direhabilitasi				3 Unit	25.000.000,00	Kota Jambi, Jelutung, Handil Jaya	PENDAPATAN ASLI DAERAH (PAD)	Memperkuat pembangunan sumber daya manusia (SDM), sains, teknologi, pendidikan, kesehatan, prestasi olahraga, kesetaraan gender, serta penguatan peran perempuan, pemuda (generasi milenial dan generasi Z), dan penyandang disabilitas.	PP 2: Pembangunan Sumberdaya Manusia, Sosial dan Budaya yang merata dan berkeadilan Peningkatan Kualitas SDM	Dinas Kesehatan		200.000.000,00	DINAS KESEHATAN
		RSUD H. ABDUL MANAP						**60.000.000.000,00**							**60.000.000.000,00**	
	1	**URUSAN PEMERINTAHAN WAJIB YANG BERKAITAN DENGAN PELAYANAN DASAR**						**60.000.000.000,00**							**60.000.000.000,00**	
	1.02	**URUSAN PEMERINTAHAN BIDANG KESEHATAN**						**60.000.000.000,00**							**60.000.000.000,00**	

NO	KODE	URUSAN / BIDANG URUSAN / PROGRAM / OUTCOME / KEGIATAN / SUB KEGIATAN	INDIKATOR PROGRAM / KEGIATAN / SUB KEGIATAN	TARGET AKHIR PERIODE RENSTRA OPD	REALISASI CAPAIAN RENJA OPD TAHUN 2024	PRAKIRAAN CAPAIAN TARGET RENJA OPD TAHUN 2025	CAPAIAN KINERJA DAN KERANGKA PENDANAAN						KELOMPOK SASARAN	PRAKIRAAN MAJU RENCANA TAHUN 2027		PERANGKAT DAERAH PENANGGUNG JAWAB
							TARGET 2026	PAGU INDIKATIF (Rp)	LOKASI	SUMBER DANA	PRIORITAS			TARGET	PAGU INDIKATIF (Rp)	
											NASIONAL	DAERAH				
1	2	3	4	5	6	7	8	9	10	11	12	13	14	15	16	17
1.	**1.02.01**	**PROGRAM PENUNJANG URUSAN PEMERINTAHAN DAERAH KABUPATEN/KOTA**						**40.000.000.000,00**						**-**	**40.000.000.000,00**	
	1.02.01.2.10	Peningkatan Pelayanan BLUD	*Terselenggaranya Kegiatan Pelayanan BLUD*	-			1 RS	40.000.000.000,00			Memperkuat pembangunan sumber daya manusia (SDM), sains, teknologi, pendidikan, kesehatan, prestasi olahraga, kesetaraan gender, serta penguatan peran perempuan, pemuda (generasi milenial dan generasi Z), dan penyandang disabilitas.	PP 2: Pembangunan Sumberdaya Manusia, Sosial dan Budaya yang merata dan berkeadilan Peningkatan Kualitas SDM	RSUD H. Abdul Manap	-	40.000.000.000,00	RSUD H. ABDUL MANAP
	1.02.01.2.10.0001	Pelayanan dan Penunjang Pelayanan BLUD														
			Jumlah BLUD yang Menyediakan Pelayanan dan Penunjang Pelayanan				1 Unit Kerja	40.000.000.000,00	Kota Jambi, Alam Barajo, Mayang Mangurai	PENDAPATAN DARI BLUD	Memperkuat pembangunan sumber daya manusia (SDM), sains, teknologi, pendidikan, kesehatan, prestasi olahraga, kesetaraan gender, serta penguatan peran perempuan, pemuda (generasi milenial dan generasi Z), dan penyandang disabilitas.	PP 2: Pembangunan Sumberdaya Manusia, Sosial dan Budaya yang merata dan berkeadilan Peningkatan Kualitas SDM	RSUD H. Abdul Manap		40.000.000.000,00	RSUD H. ABDUL MANAP
2.	**1.02.02**	**PROGRAM PEMENUHAN UPAYA KESEHATAN PERORANGAN DAN UPAYA KESEHATAN MASYARAKAT**						**20.000.000.000,00**						**-**	**20.000.000.000,00**	

NO	KODE	URUSAN / BIDANG URUSAN / PROGRAM / OUTCOME / KEGIATAN / SUB KEGIATAN	INDIKATOR PROGRAM / KEGIATAN / SUB KEGIATAN	TARGET AKHIR PERIODE RENSTRA OPD	REALISASI CAPAIAN RENJA OPD TAHUN 2024	PRAKIRAAN CAPAIAN TARGET RENJA OPD TAHUN 2025	CAPAIAN KINERJA DAN KERANGKA PENDANAAN						KELOMPOK SASARAN	PRAKIRAAN MAJU RENCANA TAHUN 2027		PERANGKAT DAERAH PENANGGUNG JAWAB
							TARGET 2026	PAGU INDIKATIF (Rp)	LOKASI	SUMBER DANA	PRIORITAS			TARGET	PAGU INDIKATIF (Rp)	
											NASIONAL	DAERAH				
1	2	3	4	5	6	7	8	9	10	11	12	13	14	15	16	17
	1.02.02.2.02	Penyediaan Layanan Kesehatan untuk UKM dan UKP Rujukan Tingkat Daerah Kabupaten/Kota	*Tersedianya Fasilitas Pelayanan Kesehatan untuk UKM dan UKP Kewenangan Daerah Kabupaten/Kota*	-			1 Rumah Sakit	20.000.000.000,00			Memperkuat pembangunan sumber daya manusia (SDM), sains, teknologi, pendidikan, kesehatan, prestasi olahraga, kesetaraan gender, serta penguatan peran perempuan, pemuda (generasi milenial dan generasi Z), dan penyandang disabilitas.	PP 2: Pembangunan Sumberdaya Manusia, Sosial dan Budaya yang merata dan berkeadilan Peningkatan Kualitas SDM	RSUD H. Abdul Manap	-	20.000.000.000,00	RSUD H. ABDUL MANAP
	1.02.02.2.02.0032	Operasional Pelayanan Rumah Sakit														
			Jumlah Dokumen Operasional Pelayanan Rumah Sakit				1 Dokumen	20.000.000.000,00	Kota Jambi, Alam Barajo, Mayang Mangurai	PENDAPATAN ASLI DAERAH (PAD)	Memperkuat pembangunan sumber daya manusia (SDM), sains, teknologi, pendidikan, kesehatan, prestasi olahraga, kesetaraan gender, serta penguatan peran perempuan, pemuda (generasi milenial dan generasi Z), dan penyandang disabilitas.	PP 2: Pembangunan Sumberdaya Manusia, Sosial dan Budaya yang merata dan berkeadilan Peningkatan Kualitas SDM	RSUD H. Abdul Manap		20.000.000.000,00	RSUD H. ABDUL MANAP
		RSUD H. ABDURRAHMAN SAYOETI						**25.000.000.000,00**							**24.000.000.000,00**	
	1	**URUSAN PEMERINTAHAN WAJIB YANG BERKAITAN DENGAN PELAYANAN DASAR**						**25.000.000.000,00**							**24.000.000.000,00**	
	1.02	**URUSAN PEMERINTAHAN BIDANG KESEHATAN**						**25.000.000.000,00**							**24.000.000.000,00**	

NO	KODE	URUSAN / BIDANG URUSAN / PROGRAM / OUTCOME / KEGIATAN / SUB KEGIATAN	INDIKATOR PROGRAM / KEGIATAN / SUB KEGIATAN	TARGET AKHIR PERIODE RENSTRA OPD	REALISASI CAPAIAN RENJA OPD TAHUN 2024	PRAKIRAAN CAPAIAN TARGET RENJA OPD TAHUN 2025	CAPAIAN KINERJA DAN KERANGKA PENDANAAN						KELOMPOK SASARAN	PRAKIRAAN MAJU RENCANA TAHUN 2027		PERANGKAT DAERAH PENANGGUNG JAWAB
							TARGET 2026	PAGU INDIKATIF (Rp)	LOKASI	SUMBER DANA	PRIORITAS			TARGET	PAGU INDIKATIF (Rp)	
											NASIONAL	DAERAH				
1	2	3	4	5	6	7	8	9	10	11	12	13	14	15	16	17
1.	**1.02.02**	**PROGRAM PEMENUHAN UPAYA KESEHATAN PERORANGAN DAN UPAYA KESEHATAN MASYARAKAT**						**25.000.000.000,00**						**-**	**24.000.000.000,00**	
	1.02.02.2.02	Penyediaan Layanan Kesehatan untuk UKM dan UKP Rujukan Tingkat Daerah Kabupaten/Kota	*Tersedianya Layanan Kesehatan untuk UKM dan UKP Rujukan Tingkat Daerah Kabupaten/Kota*	-			1 RS	25.000.000.000,00			Memperkuat pembangunan sumber daya manusia (SDM), sains, teknologi, pendidikan, kesehatan, prestasi olahraga, kesetaraan gender, serta penguatan peran perempuan, pemuda (generasi milenial dan generasi Z), dan penyandang disabilitas.	PP 2: Pembangunan Sumberdaya Manusia, Sosial dan Budaya yang merata dan berkeadilan Peningkatan Kualitas SDM	Labkesda	-	24.000.000.000,00	RSUD H. ABDURRAHMAN SAYOETI
	1.02.02.2.02.0032	Operasional Pelayanan Rumah Sakit														
			Jumlah Dokumen Operasional Pelayanan Rumah Sakit				1 Dokumen	25.000.000.000,00	Kota Jambi, Danau Teluk, Olak Kemang	PENDAPATAN ASLI DAERAH (PAD)	Memperkuat pembangunan sumber daya manusia (SDM), sains, teknologi, pendidikan, kesehatan, prestasi olahraga, kesetaraan gender, serta penguatan peran perempuan, pemuda (generasi milenial dan generasi Z), dan penyandang disabilitas.	PP 2: Pembangunan Sumberdaya Manusia, Sosial dan Budaya yang merata dan berkeadilan Peningkatan Kualitas SDM	Labkesda		24.000.000.000,00	RSUD H. ABDURRAHMAN SAYOETI
		PUSKESMAS PAAL V						**1.400.000.000,00**							**1.500.000.000,00**	

NO	KODE	URUSAN / BIDANG URUSAN / PROGRAM / OUTCOME / KEGIATAN / SUB KEGIATAN	INDIKATOR PROGRAM / KEGIATAN / SUB KEGIATAN	TARGET AKHIR PERIODE RENSTRA OPD	REALISASI CAPAIAN RENJA OPD TAHUN 2024	PRAKIRAAN CAPAIAN TARGET RENJA OPD TAHUN 2025	CAPAIAN KINERJA DAN KERANGKA PENDANAAN						KELOMPOK SASARAN	PRAKIRAAN MAJU RENCANA TAHUN 2027		PERANGKAT DAERAH PENANGGUNG JAWAB
							TARGET 2026	PAGU INDIKATIF (Rp)	LOKASI	SUMBER DANA	PRIORITAS			TARGET	PAGU INDIKATIF (Rp)	
											NASIONAL	DAERAH				
1	2	3	4	5	6	7	8	9	10	11	12	13	14	15	16	17
	1	**URUSAN PEMERINTAHAN WAJIB YANG BERKAITAN DENGAN PELAYANAN DASAR**						**1.400.000.000,00**							**1.500.000.000,00**	
	1.02	**URUSAN PEMERINTAHAN BIDANG KESEHATAN**						**1.400.000.000,00**							**1.500.000.000,00**	
1.	**1.02.01**	**PROGRAM PENUNJANG URUSAN PEMERINTAHAN DAERAH KABUPATEN/KOTA**						**1.400.000.000,00**						**-**	**1.500.000.000,00**	
	1.02.01.2.10	Peningkatan Pelayanan BLUD	*Terlaksananya Peningkatan Pelayanan BLUD*	-			1 Tahun	1.400.000.000,00			Memperkuat pembangunan sumber daya manusia (SDM), sains, teknologi, pendidikan, kesehatan, prestasi olahraga, kesetaraan gender, serta penguatan peran perempuan, pemuda (generasi milenial dan generasi Z), dan penyandang disabilitas.	PP 2: Pembangunan Sumberdaya Manusia, Sosial dan Budaya yang merata dan berkeadilan Peningkatan Kualitas SDM	Puskesmas	-	1.500.000.000,00	PUSKESMAS PAAL V
	1.02.01.2.10.0001	Pelayanan dan Penunjang Pelayanan BLUD														

NO	KODE	URUSAN / BIDANG URUSAN / PROGRAM / OUTCOME / KEGIATAN / SUB KEGIATAN	INDIKATOR PROGRAM / KEGIATAN / SUB KEGIATAN	TARGET AKHIR PERIODE RENSTRA OPD	REALISASI CAPAIAN RENJA OPD TAHUN 2024	PRAKIRAAN CAPAIAN TARGET RENJA OPD TAHUN 2025	CAPAIAN KINERJA DAN KERANGKA PENDANAAN						KELOMPOK SASARAN	PRAKIRAAN MAJU RENCANA TAHUN 2027		PERANGKAT DAERAH PENANGGUNG JAWAB
							TARGET 2026	PAGU INDIKATIF (Rp)	LOKASI	SUMBER DANA	PRIORITAS			TARGET	PAGU INDIKATIF (Rp)	
											NASIONAL	DAERAH				
1	2	3	4	5	6	7	8	9	10	11	12	13	14	15	16	17
			Jumlah BLUD yang Menyediakan Pelayanan dan Penunjang Pelayanan				1 Unit Kerja	1.400.000.000,00	Kota Jambi, Kota Baru, Paal Lima	PENDAPATAN DARI BLUD	Memperkuat pembangunan sumber daya manusia (SDM), sains, teknologi, pendidikan, kesehatan, prestasi olahraga, kesetaraan gender, serta penguatan peran perempuan, pemuda (generasi milenial dan generasi Z), dan penyandang disabilitas.	PP 2: Pembangunan Sumberdaya Manusia, Sosial dan Budaya yang merata dan berkeadilan Peningkatan Kualitas SDM	Puskesmas		1.500.000.000,00	PUSKESMAS PAAL V
		PUSKESMAS PAAL X						**1.398.000.000,00**							**1.450.000.000,00**	
	1	**URUSAN PEMERINTAHAN WAJIB YANG BERKAITAN DENGAN PELAYANAN DASAR**						**1.398.000.000,00**							**1.450.000.000,00**	
	1.02	**URUSAN PEMERINTAHAN BIDANG KESEHATAN**						**1.398.000.000,00**							**1.450.000.000,00**	
1.	**1.02.01**	**PROGRAM PENUNJANG URUSAN PEMERINTAHAN DAERAH KABUPATEN/KOTA**						**1.398.000.000,00**						**-**	**1.450.000.000,00**	

NO	KODE	URUSAN / BIDANG URUSAN / PROGRAM / OUTCOME / KEGIATAN / SUB KEGIATAN	INDIKATOR PROGRAM / KEGIATAN / SUB KEGIATAN	TARGET AKHIR PERIODE RENSTRA OPD	REALISASI CAPAIAN RENJA OPD TAHUN 2024	PRAKIRAAN CAPAIAN TARGET RENJA OPD TAHUN 2025	CAPAIAN KINERJA DAN KERANGKA PENDANAAN						KELOMPOK SASARAN	PRAKIRAAN MAJU RENCANA TAHUN 2027		PERANGKAT DAERAH PENANGGUNG JAWAB
							TARGET 2026	PAGU INDIKATIF (Rp)	LOKASI	SUMBER DANA	PRIORITAS			TARGET	PAGU INDIKATIF (Rp)	
											NASIONAL	DAERAH				
1	2	3	4	5	6	7	8	9	10	11	12	13	14	15	16	17
	1.02.01.2.10	Peningkatan Pelayanan BLUD	*Terlaksananya Peningkatan Pelayanan BLUD*	-			1 Tahun	1.398.000.000,00			Memperkuat pembangunan sumber daya manusia (SDM), sains, teknologi, pendidikan, kesehatan, prestasi olahraga, kesetaraan gender, serta penguatan peran perempuan, pemuda (generasi milenial dan generasi Z), dan penyandang disabilitas.	PP 2: Pembangunan Sumberdaya Manusia, Sosial dan Budaya yang merata dan berkeadilan Peningkatan Kualitas SDM	Puskesmas	-	1.450.000.000,00	PUSKESMAS PAAL X
	1.02.01.2.10.0001	Pelayanan dan Penunjang Pelayanan BLUD														
			Jumlah BLUD yang Menyediakan Pelayanan dan Penunjang Pelayanan				1 Unit Kerja	1.398.000.000,00	Kota Jambi, Kota Baru, Kenali Asam Atas	PENDAPATAN DARI BLUD	Memperkuat pembangunan sumber daya manusia (SDM), sains, teknologi, pendidikan, kesehatan, prestasi olahraga, kesetaraan gender, serta penguatan peran perempuan, pemuda (generasi milenial dan generasi Z), dan penyandang disabilitas.	PP 2: Pembangunan Sumberdaya Manusia, Sosial dan Budaya yang merata dan berkeadilan Peningkatan Kualitas SDM	Puskesmas		1.450.000.000,00	PUSKESMAS PAAL X
		PUSKESMAS KENALI BESAR						**2.200.000.000,00**							**2.250.000.000,00**	
	1	**URUSAN PEMERINTAHAN WAJIB YANG BERKAITAN DENGAN PELAYANAN DASAR**						**2.200.000.000,00**							**2.250.000.000,00**	
	1.02	**URUSAN PEMERINTAHAN BIDANG KESEHATAN**						**2.200.000.000,00**							**2.250.000.000,00**	

NO	KODE	URUSAN / BIDANG URUSAN / PROGRAM / OUTCOME / KEGIATAN / SUB KEGIATAN	INDIKATOR PROGRAM / KEGIATAN / SUB KEGIATAN	TARGET AKHIR PERIODE RENSTRA OPD	REALISASI CAPAIAN RENJA OPD TAHUN 2024	PRAKIRAAN CAPAIAN TARGET RENJA OPD TAHUN 2025	CAPAIAN KINERJA DAN KERANGKA PENDANAAN						KELOMPOK SASARAN	PRAKIRAAN MAJU RENCANA TAHUN 2027		PERANGKAT DAERAH PENANGGUNG JAWAB
							TARGET 2026	PAGU INDIKATIF (Rp)	LOKASI	SUMBER DANA	PRIORITAS			TARGET	PAGU INDIKATIF (Rp)	
											NASIONAL	DAERAH				
1	2	3	4	5	6	7	8	9	10	11	12	13	14	15	16	17
1.	**1.02.01**	**PROGRAM PENUNJANG URUSAN PEMERINTAHAN DAERAH KABUPATEN/KOTA**						**2.200.000.000,00**						**-**	**2.250.000.000,00**	
	1.02.01.2.10	Peningkatan Pelayanan BLUD	*Terlaksananya Peningkatan Pelayanan BLUD*	-			1 Tahun	2.200.000.000,00			Memperkuat pembangunan sumber daya manusia (SDM), sains, teknologi, pendidikan, kesehatan, prestasi olahraga, kesetaraan gender, serta penguatan peran perempuan, pemuda (generasi milenial dan generasi Z), dan penyandang disabilitas.	PP 2: Pembangunan Sumberdaya Manusia, Sosial dan Budaya yang merata dan berkeadilan Peningkatan Kualitas SDM	Puskesmas	-	2.250.000.000,00	PUSKESMAS KENALI BESAR
	1.02.01.2.10.0001	Pelayanan dan Penunjang Pelayanan BLUD														
			Jumlah BLUD yang Menyediakan Pelayanan dan Penunjang Pelayanan				1 Unit Kerja	2.200.000.000,00	Kota Jambi, Alam Barajo, Kenali Besar	PENDAPATAN DARI BLUD	Memperkuat pembangunan sumber daya manusia (SDM), sains, teknologi, pendidikan, kesehatan, prestasi olahraga, kesetaraan gender, serta penguatan peran perempuan, pemuda (generasi milenial dan generasi Z), dan penyandang disabilitas.	PP 2: Pembangunan Sumberdaya Manusia, Sosial dan Budaya yang merata dan berkeadilan Peningkatan Kualitas SDM	Puskesmas		2.250.000.000,00	PUSKESMAS KENALI BESAR
		PUSKESMAS RAWASARI						**2.223.535.541,00**							**2.230.000.000,00**	

NO	KODE	URUSAN / BIDANG URUSAN / PROGRAM / OUTCOME / KEGIATAN / SUB KEGIATAN	INDIKATOR PROGRAM / KEGIATAN / SUB KEGIATAN	TARGET AKHIR PERIODE RENSTRA OPD	REALISASI CAPAIAN RENJA OPD TAHUN 2024	PRAKIRAAN CAPAIAN TARGET RENJA OPD TAHUN 2025	CAPAIAN KINERJA DAN KERANGKA PENDANAAN						KELOMPOK SASARAN	PRAKIRAAN MAJU RENCANA TAHUN 2027		PERANGKAT DAERAH PENANGGUNG JAWAB
							TARGET 2026	PAGU INDIKATIF (Rp)	LOKASI	SUMBER DANA	PRIORITAS			TARGET	PAGU INDIKATIF (Rp)	
											NASIONAL	DAERAH				
1	2	3	4	5	6	7	8	9	10	11	12	13	14	15	16	17
	1	**URUSAN PEMERINTAHAN WAJIB YANG BERKAITAN DENGAN PELAYANAN DASAR**						**2.223.535.541,00**							**2.230.000.000,00**	
	1.02	**URUSAN PEMERINTAHAN BIDANG KESEHATAN**						**2.223.535.541,00**							**2.230.000.000,00**	
1.	**1.02.01**	**PROGRAM PENUNJANG URUSAN PEMERINTAHAN DAERAH KABUPATEN/KOTA**						**2.223.535.541,00**						**-**	**2.230.000.000,00**	
	1.02.01.2.10	Peningkatan Pelayanan BLUD	*Terlaksananya Peningkatan Pelayanan BLUD*	-			1 Tahun	2.223.535.541,00			Memperkuat pembangunan sumber daya manusia (SDM), sains, teknologi, pendidikan, kesehatan, prestasi olahraga, kesetaraan gender, serta penguatan peran perempuan, pemuda (generasi milenial dan generasi Z), dan penyandang disabilitas.	PP 2: Pembangunan Sumberdaya Manusia, Sosial dan Budaya yang merata dan berkeadilan Peningkatan Kualitas SDM	Puskesmas	-	2.230.000.000,00	PUSKESMAS RAWASARI
	1.02.01.2.10.0001	Pelayanan dan Penunjang Pelayanan BLUD														

NO	KODE	URUSAN / BIDANG URUSAN / PROGRAM / OUTCOME / KEGIATAN / SUB KEGIATAN	INDIKATOR PROGRAM / KEGIATAN / SUB KEGIATAN	TARGET AKHIR PERIODE RENSTRA OPD	REALISASI CAPAIAN RENJA OPD TAHUN 2024	PRAKIRAAN CAPAIAN TARGET RENJA OPD TAHUN 2025	CAPAIAN KINERJA DAN KERANGKA PENDANAAN						KELOMPOK SASARAN	PRAKIRAAN MAJU RENCANA TAHUN 2027		PERANGKAT DAERAH PENANGGUNG JAWAB
							TARGET 2026	PAGU INDIKATIF (Rp)	LOKASI	SUMBER DANA	PRIORITAS			TARGET	PAGU INDIKATIF (Rp)	
											NASIONAL	DAERAH				
1	2	3	4	5	6	7	8	9	10	11	12	13	14	15	16	17
			Jumlah BLUD yang Menyediakan Pelayanan dan Penunjang Pelayanan				1 Unit Kerja	2.223.535.541,00	Kota Jambi, Alam Barajo, Rawa Sari	PENDAPATAN DARI BLUD	Memperkuat pembangunan sumber daya manusia (SDM), sains, teknologi, pendidikan, kesehatan, prestasi olahraga, kesetaraan gender, serta penguatan peran perempuan, pemuda (generasi milenial dan generasi Z), dan penyandang disabilitas.	PP 2: Pembangunan Sumberdaya Manusia, Sosial dan Budaya yang merata dan berkeadilan Peningkatan Kualitas SDM	Puskesmas		2.230.000.000,00	PUSKESMAS RAWASARI
		PUSKESMAS PAKUAN BARU						**2.642.200.000,00**							**2.650.000.000,00**	
	1	**URUSAN PEMERINTAHAN WAJIB YANG BERKAITAN DENGAN PELAYANAN DASAR**						**2.642.200.000,00**							**2.650.000.000,00**	
	1.02	**URUSAN PEMERINTAHAN BIDANG KESEHATAN**						**2.642.200.000,00**							**2.650.000.000,00**	
1.	**1.02.01**	**PROGRAM PENUNJANG URUSAN PEMERINTAHAN DAERAH KABUPATEN/KOTA**						**2.642.200.000,00**						**-**	**2.650.000.000,00**	

NO	KODE	URUSAN / BIDANG URUSAN / PROGRAM / OUTCOME / KEGIATAN / SUB KEGIATAN	INDIKATOR PROGRAM / KEGIATAN / SUB KEGIATAN	TARGET AKHIR PERIODE RENSTRA OPD	REALISASI CAPAIAN RENJA OPD TAHUN 2024	PRAKIRAAN CAPAIAN TARGET RENJA OPD TAHUN 2025	CAPAIAN KINERJA DAN KERANGKA PENDANAAN						KELOMPOK SASARAN	PRAKIRAAN MAJU RENCANA TAHUN 2027		PERANGKAT DAERAH PENANGGUNG JAWAB
							TARGET 2026	PAGU INDIKATIF (Rp)	LOKASI	SUMBER DANA	PRIORITAS			TARGET	PAGU INDIKATIF (Rp)	
											NASIONAL	DAERAH				
1	2	3	4	5	6	7	8	9	10	11	12	13	14	15	16	17
	1.02.01.2.10	Peningkatan Pelayanan BLUD	*Terlaksananya Peningkatan Pelayanan BLUD*	-			1 Tahun	2.642.200.000,00			Memperkuat pembangunan sumber daya manusia (SDM), sains, teknologi, pendidikan, kesehatan, prestasi olahraga, kesetaraan gender, serta penguatan peran perempuan, pemuda (generasi milenial dan generasi Z), dan penyandang disabilitas.	PP 2: Pembangunan Sumberdaya Manusia, Sosial dan Budaya yang merata dan berkeadilan Peningkatan Kualitas SDM	Puskesmas	-	2.650.000.000,00	PUSKESMAS PAKUAN BARU
	1.02.01.2.10.0001	Pelayanan dan Penunjang Pelayanan BLUD														
			Jumlah BLUD yang Menyediakan Pelayanan dan Penunjang Pelayanan				1 Unit Kerja	2.642.200.000,00	Kota Jambi, Jambi Selatan, Pakuan Baru	PENDAPATAN DARI BLUD	Memperkuat pembangunan sumber daya manusia (SDM), sains, teknologi, pendidikan, kesehatan, prestasi olahraga, kesetaraan gender, serta penguatan peran perempuan, pemuda (generasi milenial dan generasi Z), dan penyandang disabilitas.	PP 2: Pembangunan Sumberdaya Manusia, Sosial dan Budaya yang merata dan berkeadilan Peningkatan Kualitas SDM	Puskesmas		2.650.000.000,00	PUSKESMAS PAKUAN BARU
		PUSKESMAS TALANG BAKUNG						**1.929.375.000,00**							**1.940.000.000,00**	
	1	**URUSAN PEMERINTAHAN WAJIB YANG BERKAITAN DENGAN PELAYANAN DASAR**						**1.929.375.000,00**							**1.940.000.000,00**	
	1.02	**URUSAN PEMERINTAHAN BIDANG KESEHATAN**						**1.929.375.000,00**							**1.940.000.000,00**	

NO	KODE	URUSAN / BIDANG URUSAN / PROGRAM / OUTCOME / KEGIATAN / SUB KEGIATAN	INDIKATOR PROGRAM / KEGIATAN / SUB KEGIATAN	TARGET AKHIR PERIODE RENSTRA OPD	REALISASI CAPAIAN RENJA OPD TAHUN 2024	PRAKIRAAN CAPAIAN TARGET RENJA OPD TAHUN 2025	CAPAIAN KINERJA DAN KERANGKA PENDANAAN						KELOMPOK SASARAN	PRAKIRAAN MAJU RENCANA TAHUN 2027		PERANGKAT DAERAH PENANGGUNG JAWAB
							TARGET 2026	PAGU INDIKATIF (Rp)	LOKASI	SUMBER DANA	PRIORITAS			TARGET	PAGU INDIKATIF (Rp)	
											NASIONAL	DAERAH				
1	2	3	4	5	6	7	8	9	10	11	12	13	14	15	16	17
1.	**1.02.01**	**PROGRAM PENUNJANG URUSAN PEMERINTAHAN DAERAH KABUPATEN/KOTA**						**1.929.375.000,00**						**-**	**1.940.000.000,00**	
	1.02.01.2.10	Peningkatan Pelayanan BLUD	*Terlaksananya Peningkatan Pelayanan BLUD*	-			1 Tahun	1.929.375.000,00			Memperkuat pembangunan sumber daya manusia (SDM), sains, teknologi, pendidikan, kesehatan, prestasi olahraga, kesetaraan gender, serta penguatan peran perempuan, pemuda (generasi milenial dan generasi Z), dan penyandang disabilitas.	PP 2: Pembangunan Sumberdaya Manusia, Sosial dan Budaya yang merata dan berkeadilan Peningkatan Kualitas SDM	Puskesmas	-	1.940.000.000,00	PUSKESMAS TALANG BAKUNG
	1.02.01.2.10.0001	Pelayanan dan Penunjang Pelayanan BLUD														
			Jumlah BLUD yang Menyediakan Pelayanan dan Penunjang Pelayanan				1 Unit Kerja	1.929.375.000,00	Kota Jambi, Paal Merah, Talang Bakung	PENDAPATAN DARI BLUD	Memperkuat pembangunan sumber daya manusia (SDM), sains, teknologi, pendidikan, kesehatan, prestasi olahraga, kesetaraan gender, serta penguatan peran perempuan, pemuda (generasi milenial dan generasi Z), dan penyandang disabilitas.	PP 2: Pembangunan Sumberdaya Manusia, Sosial dan Budaya yang merata dan berkeadilan Peningkatan Kualitas SDM	Puskesmas		1.940.000.000,00	PUSKESMAS TALANG BAKUNG
		PUSKESMAS PAAL MERAH I						**1.074.276.000,00**							**1.075.000.000,00**	

NO	KODE	URUSAN / BIDANG URUSAN / PROGRAM / OUTCOME / KEGIATAN / SUB KEGIATAN	INDIKATOR PROGRAM / KEGIATAN / SUB KEGIATAN	TARGET AKHIR PERIODE RENSTRA OPD	REALISASI CAPAIAN RENJA OPD TAHUN 2024	PRAKIRAAN CAPAIAN TARGET RENJA OPD TAHUN 2025	CAPAIAN KINERJA DAN KERANGKA PENDANAAN						KELOMPOK SASARAN	PRAKIRAAN MAJU RENCANA TAHUN 2027		PERANGKAT DAERAH PENANGGUNG JAWAB
							TARGET 2026	PAGU INDIKATIF (Rp)	LOKASI	SUMBER DANA	PRIORITAS			TARGET	PAGU INDIKATIF (Rp)	
											NASIONAL	DAERAH				
1	2	3	4	5	6	7	8	9	10	11	12	13	14	15	16	17
	1	**URUSAN PEMERINTAHAN WAJIB YANG BERKAITAN DENGAN PELAYANAN DASAR**						**1.074.276.000,00**							**1.075.000.000,00**	
	1.02	**URUSAN PEMERINTAHAN BIDANG KESEHATAN**						**1.074.276.000,00**							**1.075.000.000,00**	
1.	**1.02.01**	**PROGRAM PENUNJANG URUSAN PEMERINTAHAN DAERAH KABUPATEN/KOTA**						**1.074.276.000,00**						**-**	**1.075.000.000,00**	
	1.02.01.2.10	Peningkatan Pelayanan BLUD	*Terlaksananya Peningkatan Pelayanan BLUD*	-			1 Tahun	1.074.276.000,00			Memperkuat pembangunan sumber daya manusia (SDM), sains, teknologi, pendidikan, kesehatan, prestasi olahraga, kesetaraan gender, serta penguatan peran perempuan, pemuda (generasi milenial dan generasi Z), dan penyandang disabilitas.	PP 2: Pembangunan Sumberdaya Manusia, Sosial dan Budaya yang merata dan berkeadilan Peningkatan Kualitas SDM	Puskesmas	-	1.075.000.000,00	PUSKESMAS PAAL MERAH I
	1.02.01.2.10.0001	Pelayanan dan Penunjang Pelayanan BLUD														

NO	KODE	URUSAN / BIDANG URUSAN / PROGRAM / OUTCOME / KEGIATAN / SUB KEGIATAN	INDIKATOR PROGRAM / KEGIATAN / SUB KEGIATAN	TARGET AKHIR PERIODE RENSTRA OPD	REALISASI CAPAIAN RENJA OPD TAHUN 2024	PRAKIRAAN CAPAIAN TARGET RENJA OPD TAHUN 2025	CAPAIAN KINERJA DAN KERANGKA PENDANAAN						KELOMPOK SASARAN	PRAKIRAAN MAJU RENCANA TAHUN 2027		PERANGKAT DAERAH PENANGGUNG JAWAB
							TARGET 2026	PAGU INDIKATIF (Rp)	LOKASI	SUMBER DANA	PRIORITAS			TARGET	PAGU INDIKATIF (Rp)	
											NASIONAL	DAERAH				
1	2	3	4	5	6	7	8	9	10	11	12	13	14	15	16	17
			Jumlah BLUD yang Menyediakan Pelayanan dan Penunjang Pelayanan				1 Unit Kerja	1.074.276.000,00	Kota Jambi, Paal Merah, Paal Merah	PENDAPATAN DARI BLUD	Memperkuat pembangunan sumber daya manusia (SDM), sains, teknologi, pendidikan, kesehatan, prestasi olahraga, kesetaraan gender, serta penguatan peran perempuan, pemuda (generasi milenial dan generasi Z), dan penyandang disabilitas.	PP 2: Pembangunan Sumberdaya Manusia, Sosial dan Budaya yang merata dan berkeadilan Peningkatan Kualitas SDM	Puskesmas		1.075.000.000,00	PUSKESMAS PAAL MERAH I
		PUSKESMAS PAAL MERAH II						**930.000.000,00**							**935.000.000,00**	
	1	**URUSAN PEMERINTAHAN WAJIB YANG BERKAITAN DENGAN PELAYANAN DASAR**						**930.000.000,00**							**935.000.000,00**	
	1.02	**URUSAN PEMERINTAHAN BIDANG KESEHATAN**						**930.000.000,00**							**935.000.000,00**	
1.	**1.02.01**	**PROGRAM PENUNJANG URUSAN PEMERINTAHAN DAERAH KABUPATEN/KOTA**						**930.000.000,00**						**-**	**935.000.000,00**	

NO	KODE	URUSAN / BIDANG URUSAN / PROGRAM / OUTCOME / KEGIATAN / SUB KEGIATAN	INDIKATOR PROGRAM / KEGIATAN / SUB KEGIATAN	TARGET AKHIR PERIODE RENSTRA OPD	REALISASI CAPAIAN RENJA OPD TAHUN 2024	PRAKIRAAN CAPAIAN TARGET RENJA OPD TAHUN 2025	CAPAIAN KINERJA DAN KERANGKA PENDANAAN						KELOMPOK SASARAN	PRAKIRAAN MAJU RENCANA TAHUN 2027		PERANGKAT DAERAH PENANGGUNG JAWAB
							TARGET 2026	PAGU INDIKATIF (Rp)	LOKASI	SUMBER DANA	PRIORITAS			TARGET	PAGU INDIKATIF (Rp)	
											NASIONAL	DAERAH				
1	2	3	4	5	6	7	8	9	10	11	12	13	14	15	16	17
	1.02.01.2.10	Peningkatan Pelayanan BLUD	*Terlaksananya Peningkatan Pelayanan BLUD*	-			1 Tahun	930.000.000,00			Memperkuat pembangunan sumber daya manusia (SDM), sains, teknologi, pendidikan, kesehatan, prestasi olahraga, kesetaraan gender, serta penguatan peran perempuan, pemuda (generasi milenial dan generasi Z), dan penyandang disabilitas.	PP 2: Pembangunan Sumberdaya Manusia, Sosial dan Budaya yang merata dan berkeadilan Peningkatan Kualitas SDM	Puskesmas	-	935.000.000,00	PUSKESMAS PAAL MERAH II
	1.02.01.2.10.0001	Pelayanan dan Penunjang Pelayanan BLUD														
			Jumlah BLUD yang Menyediakan Pelayanan dan Penunjang Pelayanan				1 Unit Kerja	930.000.000,00	Kota Jambi, Paal Merah, Lingkar Selatan	PENDAPATAN DARI BLUD	Memperkuat pembangunan sumber daya manusia (SDM), sains, teknologi, pendidikan, kesehatan, prestasi olahraga, kesetaraan gender, serta penguatan peran perempuan, pemuda (generasi milenial dan generasi Z), dan penyandang disabilitas.	PP 2: Pembangunan Sumberdaya Manusia, Sosial dan Budaya yang merata dan berkeadilan Peningkatan Kualitas SDM	Puskesmas		935.000.000,00	PUSKESMAS PAAL MERAH II
		PUSKESMAS SIMPANG KAWAT						**1.400.000.000,00**							**1.425.000.000,00**	
	1	**URUSAN PEMERINTAHAN WAJIB YANG BERKAITAN DENGAN PELAYANAN DASAR**						**1.400.000.000,00**							**1.425.000.000,00**	
	1.02	**URUSAN PEMERINTAHAN BIDANG KESEHATAN**						**1.400.000.000,00**							**1.425.000.000,00**	

NO	KODE	URUSAN / BIDANG URUSAN / PROGRAM / OUTCOME / KEGIATAN / SUB KEGIATAN	INDIKATOR PROGRAM / KEGIATAN / SUB KEGIATAN	TARGET AKHIR PERIODE RENSTRA OPD	REALISASI CAPAIAN RENJA OPD TAHUN 2024	PRAKIRAAN CAPAIAN TARGET RENJA OPD TAHUN 2025	CAPAIAN KINERJA DAN KERANGKA PENDANAAN						KELOMPOK SASARAN	PRAKIRAAN MAJU RENCANA TAHUN 2027		PERANGKAT DAERAH PENANGGUNG JAWAB
							TARGET 2026	PAGU INDIKATIF (Rp)	LOKASI	SUMBER DANA	PRIORITAS			TARGET	PAGU INDIKATIF (Rp)	
											NASIONAL	DAERAH				
1	2	3	4	5	6	7	8	9	10	11	12	13	14	15	16	17
1.	**1.02.01**	**PROGRAM PENUNJANG URUSAN PEMERINTAHAN DAERAH KABUPATEN/KOTA**						**1.400.000.000,00**						**-**	**1.425.000.000,00**	
	1.02.01.2.10	Peningkatan Pelayanan BLUD	*Terlaksananya Peningkatan Pelayanan BLUD*	-			1 Tahun	1.400.000.000,00			Memperkuat pembangunan sumber daya manusia (SDM), sains, teknologi, pendidikan, kesehatan, prestasi olahraga, kesetaraan gender, serta penguatan peran perempuan, pemuda (generasi milenial dan generasi Z), dan penyandang disabilitas.	PP 2: Pembangunan Sumberdaya Manusia, Sosial dan Budaya yang merata dan berkeadilan Peningkatan Kualitas SDM	Puskesmas	-	1.425.000.000,00	PUSKESMAS SIMPANG KAWAT
	1.02.01.2.10.0001	Pelayanan dan Penunjang Pelayanan BLUD														
			Jumlah BLUD yang Menyediakan Pelayanan dan Penunjang Pelayanan				1 Unit Kerja	1.400.000.000,00	Kota Jambi, Jelutung, Payo Lebar	PENDAPATAN DARI BLUD	Memperkuat pembangunan sumber daya manusia (SDM), sains, teknologi, pendidikan, kesehatan, prestasi olahraga, kesetaraan gender, serta penguatan peran perempuan, pemuda (generasi milenial dan generasi Z), dan penyandang disabilitas.	PP 2: Pembangunan Sumberdaya Manusia, Sosial dan Budaya yang merata dan berkeadilan Peningkatan Kualitas SDM	Puskesmas		1.425.000.000,00	PUSKESMAS SIMPANG KAWAT
		PUSKESMAS KEBUN HANDIL						**1.500.000.000,00**							**1.560.000.000,00**	

NO	KODE	URUSAN / BIDANG URUSAN / PROGRAM / OUTCOME / KEGIATAN / SUB KEGIATAN	INDIKATOR PROGRAM / KEGIATAN / SUB KEGIATAN	TARGET AKHIR PERIODE RENSTRA OPD	REALISASI CAPAIAN RENJA OPD TAHUN 2024	PRAKIRAAN CAPAIAN TARGET RENJA OPD TAHUN 2025	CAPAIAN KINERJA DAN KERANGKA PENDANAAN						KELOMPOK SASARAN	PRAKIRAAN MAJU RENCANA TAHUN 2027		PERANGKAT DAERAH PENANGGUNG JAWAB
							TARGET 2026	PAGU INDIKATIF (Rp)	LOKASI	SUMBER DANA	PRIORITAS			TARGET	PAGU INDIKATIF (Rp)	
											NASIONAL	DAERAH				
1	2	3	4	5	6	7	8	9	10	11	12	13	14	15	16	17
	1	**URUSAN PEMERINTAHAN WAJIB YANG BERKAITAN DENGAN PELAYANAN DASAR**						**1.500.000.000,00**							**1.560.000.000,00**	
	1.02	**URUSAN PEMERINTAHAN BIDANG KESEHATAN**						**1.500.000.000,00**							**1.560.000.000,00**	
1.	**1.02.01**	**PROGRAM PENUNJANG URUSAN PEMERINTAHAN DAERAH KABUPATEN/KOTA**						**1.500.000.000,00**						**-**	**1.560.000.000,00**	
	1.02.01.2.10	Peningkatan Pelayanan BLUD	*Terlaksananya Peningkatan Pelayanan BLUD*	-			1 Tahun	1.500.000.000,00			Memperkuat pembangunan sumber daya manusia (SDM), sains, teknologi, pendidikan, kesehatan, prestasi olahraga, kesetaraan gender, serta penguatan peran perempuan, pemuda (generasi milenial dan generasi Z), dan penyandang disabilitas.	PP 2: Pembangunan Sumberdaya Manusia, Sosial dan Budaya yang merata dan berkeadilan Peningkatan Kualitas SDM	Puskesmas	-	1.560.000.000,00	PUSKESMAS KEBUN HANDIL
	1.02.01.2.10.0001	Pelayanan dan Penunjang Pelayanan BLUD														

NO	KODE	URUSAN / BIDANG URUSAN / PROGRAM / OUTCOME / KEGIATAN / SUB KEGIATAN	INDIKATOR PROGRAM / KEGIATAN / SUB KEGIATAN	TARGET AKHIR PERIODE RENSTRA OPD	REALISASI CAPAIAN RENJA OPD TAHUN 2024	PRAKIRAAN CAPAIAN TARGET RENJA OPD TAHUN 2025	CAPAIAN KINERJA DAN KERANGKA PENDANAAN						KELOMPOK SASARAN	PRAKIRAAN MAJU RENCANA TAHUN 2027		PERANGKAT DAERAH PENANGGUNG JAWAB
							TARGET 2026	PAGU INDIKATIF (Rp)	LOKASI	SUMBER DANA	PRIORITAS			TARGET	PAGU INDIKATIF (Rp)	
											NASIONAL	DAERAH				
1	2	3	4	5	6	7	8	9	10	11	12	13	14	15	16	17
			Jumlah BLUD yang Menyediakan Pelayanan dan Penunjang Pelayanan				1 Unit Kerja	1.500.000.000,00	Kota Jambi, Jelutung, Kebun Handil	PENDAPATAN DARI BLUD	Memperkuat pembangunan sumber daya manusia (SDM), sains, teknologi, pendidikan, kesehatan, prestasi olahraga, kesetaraan gender, serta penguatan peran perempuan, pemuda (generasi milenial dan generasi Z), dan penyandang disabilitas.	PP 2: Pembangunan Sumberdaya Manusia, Sosial dan Budaya yang merata dan berkeadilan Peningkatan Kualitas SDM	Puskesmas		1.560.000.000,00	PUSKESMAS KEBUN HANDIL
		PUSKESMAS KONI						**850.000.000,00**							**860.000.000,00**	
	1	**URUSAN PEMERINTAHAN WAJIB YANG BERKAITAN DENGAN PELAYANAN DASAR**						**850.000.000,00**							**860.000.000,00**	
	1.02	**URUSAN PEMERINTAHAN BIDANG KESEHATAN**						**850.000.000,00**							**860.000.000,00**	
1.	**1.02.01**	**PROGRAM PENUNJANG URUSAN PEMERINTAHAN DAERAH KABUPATEN/KOTA**						**850.000.000,00**						**-**	**860.000.000,00**	

NO	KODE	URUSAN / BIDANG URUSAN / PROGRAM / OUTCOME / KEGIATAN / SUB KEGIATAN	INDIKATOR PROGRAM / KEGIATAN / SUB KEGIATAN	TARGET AKHIR PERIODE RENSTRA OPD	REALISASI CAPAIAN RENJA OPD TAHUN 2024	PRAKIRAAN CAPAIAN TARGET RENJA OPD TAHUN 2025	CAPAIAN KINERJA DAN KERANGKA PENDANAAN						KELOMPOK SASARAN	PRAKIRAAN MAJU RENCANA TAHUN 2027		PERANGKAT DAERAH PENANGGUNG JAWAB
							TARGET 2026	PAGU INDIKATIF (Rp)	LOKASI	SUMBER DANA	PRIORITAS			TARGET	PAGU INDIKATIF (Rp)	
											NASIONAL	DAERAH				
1	2	3	4	5	6	7	8	9	10	11	12	13	14	15	16	17
	1.02.01.2.10	Peningkatan Pelayanan BLUD	*Terlaksananya Peningkatan Pelayanan BLUD*	-			1 Tahun	850.000.000,00			Memperkuat pembangunan sumber daya manusia (SDM), sains, teknologi, pendidikan, kesehatan, prestasi olahraga, kesetaraan gender, serta penguatan peran perempuan, pemuda (generasi milenial dan generasi Z), dan penyandang disabilitas.	PP 2: Pembangunan Sumberdaya Manusia, Sosial dan Budaya yang merata dan berkeadilan Peningkatan Kualitas SDM	Puskesmas	-	860.000.000,00	PUSKESMAS KONI
	1.02.01.2.10.0001	Pelayanan dan Penunjang Pelayanan BLUD														
			Jumlah BLUD yang Menyediakan Pelayanan dan Penunjang Pelayanan				1 Unit Kerja	850.000.000,00	Kota Jambi, Pasar Jambi, Pasar Jambi	PENDAPATAN DARI BLUD	Memperkuat pembangunan sumber daya manusia (SDM), sains, teknologi, pendidikan, kesehatan, prestasi olahraga, kesetaraan gender, serta penguatan peran perempuan, pemuda (generasi milenial dan generasi Z), dan penyandang disabilitas.	PP 2: Pembangunan Sumberdaya Manusia, Sosial dan Budaya yang merata dan berkeadilan Peningkatan Kualitas SDM	Puskesmas		860.000.000,00	PUSKESMAS KONI
		PUSKESMAS PUTRI AYU						**2.980.000.000,00**							**2.985.000.000,00**	
	1	**URUSAN PEMERINTAHAN WAJIB YANG BERKAITAN DENGAN PELAYANAN DASAR**						**2.980.000.000,00**							**2.985.000.000,00**	
	1.02	**URUSAN PEMERINTAHAN BIDANG KESEHATAN**						**2.980.000.000,00**							**2.985.000.000,00**	

NO	KODE	URUSAN / BIDANG URUSAN / PROGRAM / OUTCOME / KEGIATAN / SUB KEGIATAN	INDIKATOR PROGRAM / KEGIATAN / SUB KEGIATAN	TARGET AKHIR PERIODE RENSTRA OPD	REALISASI CAPAIAN RENJA OPD TAHUN 2024	PRAKIRAAN CAPAIAN TARGET RENJA OPD TAHUN 2025	CAPAIAN KINERJA DAN KERANGKA PENDANAAN						KELOMPOK SASARAN	PRAKIRAAN MAJU RENCANA TAHUN 2027		PERANGKAT DAERAH PENANGGUNG JAWAB
							TARGET 2026	PAGU INDIKATIF (Rp)	LOKASI	SUMBER DANA	PRIORITAS			TARGET	PAGU INDIKATIF (Rp)	
											NASIONAL	DAERAH				
1	2	3	4	5	6	7	8	9	10	11	12	13	14	15	16	17
1.	**1.02.01**	**PROGRAM PENUNJANG URUSAN PEMERINTAHAN DAERAH KABUPATEN/KOTA**						**2.980.000.000,00**						**-**	**2.985.000.000,00**	
	1.02.01.2.10	Peningkatan Pelayanan BLUD	*Terlaksananya Peningkatan Pelayanan BLUD*	-			1 Tahun	2.980.000.000,00			Memperkuat pembangunan sumber daya manusia (SDM), sains, teknologi, pendidikan, kesehatan, prestasi olahraga, kesetaraan gender, serta penguatan peran perempuan, pemuda (generasi milenial dan generasi Z), dan penyandang disabilitas.	PP 2: Pembangunan Sumberdaya Manusia, Sosial dan Budaya yang merata dan berkeadilan Peningkatan Kualitas SDM	Puskesmas	-	2.985.000.000,00	PUSKESMAS PUTRI AYU
	1.02.01.2.10.0001	Pelayanan dan Penunjang Pelayanan BLUD														
			Jumlah BLUD yang Menyediakan Pelayanan dan Penunjang Pelayanan				1 Unit Kerja	2.980.000.000,00	Kota Jambi, Danau Sipin, Legok	PENDAPATAN DARI BLUD	Memperkuat pembangunan sumber daya manusia (SDM), sains, teknologi, pendidikan, kesehatan, prestasi olahraga, kesetaraan gender, serta penguatan peran perempuan, pemuda (generasi milenial dan generasi Z), dan penyandang disabilitas.	PP 2: Pembangunan Sumberdaya Manusia, Sosial dan Budaya yang merata dan berkeadilan Peningkatan Kualitas SDM	Puskesmas		2.985.000.000,00	PUSKESMAS PUTRI AYU
		PUSKESMAS SIMPANG IV SIPIN						**2.612.275.000,00**							**2.615.000.000,00**	

NO	KODE	URUSAN / BIDANG URUSAN / PROGRAM / OUTCOME / KEGIATAN / SUB KEGIATAN	INDIKATOR PROGRAM / KEGIATAN / SUB KEGIATAN	TARGET AKHIR PERIODE RENSTRA OPD	REALISASI CAPAIAN RENJA OPD TAHUN 2024	PRAKIRAAN CAPAIAN TARGET RENJA OPD TAHUN 2025	CAPAIAN KINERJA DAN KERANGKA PENDANAAN						KELOMPOK SASARAN	PRAKIRAAN MAJU RENCANA TAHUN 2027		PERANGKAT DAERAH PENANGGUNG JAWAB
							TARGET 2026	PAGU INDIKATIF (Rp)	LOKASI	SUMBER DANA	PRIORITAS			TARGET	PAGU INDIKATIF (Rp)	
											NASIONAL	DAERAH				
1	2	3	4	5	6	7	8	9	10	11	12	13	14	15	16	17
	1	**URUSAN PEMERINTAHAN WAJIB YANG BERKAITAN DENGAN PELAYANAN DASAR**						**2.612.275.000,00**							**2.615.000.000,00**	
	1.02	**URUSAN PEMERINTAHAN BIDANG KESEHATAN**						**2.612.275.000,00**							**2.615.000.000,00**	
1.	**1.02.01**	**PROGRAM PENUNJANG URUSAN PEMERINTAHAN DAERAH KABUPATEN/KOTA**						**2.612.275.000,00**						**-**	**2.615.000.000,00**	
	1.02.01.2.10	Peningkatan Pelayanan BLUD	*Terlaksananya Peningkatan Pelayanan BLUD*	-			1 Angka	2.612.275.000,00			Memperkuat pembangunan sumber daya manusia (SDM), sains, teknologi, pendidikan, kesehatan, prestasi olahraga, kesetaraan gender, serta penguatan peran perempuan, pemuda (generasi milenial dan generasi Z), dan penyandang disabilitas.	PP 2: Pembangunan Sumberdaya Manusia, Sosial dan Budaya yang merata dan berkeadilan Peningkatan Kualitas SDM	Puskesmas	-	2.615.000.000,00	PUSKESMAS SIMPANG IV SIPIN
	1.02.01.2.10.0001	Pelayanan dan Penunjang Pelayanan BLUD														

NO	KODE	URUSAN / BIDANG URUSAN / PROGRAM / OUTCOME / KEGIATAN / SUB KEGIATAN	INDIKATOR PROGRAM / KEGIATAN / SUB KEGIATAN	TARGET AKHIR PERIODE RENSTRA OPD	REALISASI CAPAIAN RENJA OPD TAHUN 2024	PRAKIRAAN CAPAIAN TARGET RENJA OPD TAHUN 2025	CAPAIAN KINERJA DAN KERANGKA PENDANAAN						KELOMPOK SASARAN	PRAKIRAAN MAJU RENCANA TAHUN 2027		PERANGKAT DAERAH PENANGGUNG JAWAB
							TARGET 2026	PAGU INDIKATIF (Rp)	LOKASI	SUMBER DANA	PRIORITAS			TARGET	PAGU INDIKATIF (Rp)	
											NASIONAL	DAERAH				
1	2	3	4	5	6	7	8	9	10	11	12	13	14	15	16	17
			Jumlah BLUD yang Menyediakan Pelayanan dan Penunjang Pelayanan				1 Unit Kerja	2.612.275.000,00	Kota Jambi, Telanaipura, Simpang IV Sipin	PENDAPATAN DARI BLUD	Memperkuat pembangunan sumber daya manusia (SDM), sains, teknologi, pendidikan, kesehatan, prestasi olahraga, kesetaraan gender, serta penguatan peran perempuan, pemuda (generasi milenial dan generasi Z), dan penyandang disabilitas.	PP 2: Pembangunan Sumberdaya Manusia, Sosial dan Budaya yang merata dan berkeadilan Peningkatan Kualitas SDM	Puskesmas		2.615.000.000,00	PUSKESMAS SIMPANG IV SIPIN
		PUSKESMAS AUR DURI						**1.250.000.000,00**							**1.260.000.000,00**	
	1	**URUSAN PEMERINTAHAN WAJIB YANG BERKAITAN DENGAN PELAYANAN DASAR**						**1.250.000.000,00**							**1.260.000.000,00**	
	1.02	**URUSAN PEMERINTAHAN BIDANG KESEHATAN**						**1.250.000.000,00**							**1.260.000.000,00**	
1.	**1.02.01**	**PROGRAM PENUNJANG URUSAN PEMERINTAHAN DAERAH KABUPATEN/KOTA**						**1.250.000.000,00**						**-**	**1.260.000.000,00**	

NO	KODE	URUSAN / BIDANG URUSAN / PROGRAM / OUTCOME / KEGIATAN / SUB KEGIATAN	INDIKATOR PROGRAM / KEGIATAN / SUB KEGIATAN	TARGET AKHIR PERIODE RENSTRA OPD	REALISASI CAPAIAN RENJA OPD TAHUN 2024	PRAKIRAAN CAPAIAN TARGET RENJA OPD TAHUN 2025	CAPAIAN KINERJA DAN KERANGKA PENDANAAN						KELOMPOK SASARAN	PRAKIRAAN MAJU RENCANA TAHUN 2027		PERANGKAT DAERAH PENANGGUNG JAWAB
							TARGET 2026	PAGU INDIKATIF (Rp)	LOKASI	SUMBER DANA	PRIORITAS			TARGET	PAGU INDIKATIF (Rp)	
											NASIONAL	DAERAH				
1	2	3	4	5	6	7	8	9	10	11	12	13	14	15	16	17
	1.02.01.2.10	Peningkatan Pelayanan BLUD	*Terlaksananya Peningkatan Pelayanan BLUD*	-			1 Tahun	1.250.000.000,00			Memperkuat pembangunan sumber daya manusia (SDM), sains, teknologi, pendidikan, kesehatan, prestasi olahraga, kesetaraan gender, serta penguatan peran perempuan, pemuda (generasi milenial dan generasi Z), dan penyandang disabilitas.	PP 2: Pembangunan Sumberdaya Manusia, Sosial dan Budaya yang merata dan berkeadilan Peningkatan Kualitas SDM	Puskesmas	-	1.260.000.000,00	PUSKESMAS AUR DURI
	1.02.01.2.10.0001	Pelayanan dan Penunjang Pelayanan BLUD														
			Jumlah BLUD yang Menyediakan Pelayanan dan Penunjang Pelayanan				1 Unit Kerja	1.250.000.000,00	Kota Jambi, Telanaipura, Penyengat Rendah	PENDAPATAN DARI BLUD	Memperkuat pembangunan sumber daya manusia (SDM), sains, teknologi, pendidikan, kesehatan, prestasi olahraga, kesetaraan gender, serta penguatan peran perempuan, pemuda (generasi milenial dan generasi Z), dan penyandang disabilitas.	PP 2: Pembangunan Sumberdaya Manusia, Sosial dan Budaya yang merata dan berkeadilan Peningkatan Kualitas SDM	Puskesmas		1.260.000.000,00	PUSKESMAS AUR DURI
		PUSKESMAS OLAK KEMANG						**1.265.000.000,00**							**1.270.000.000,00**	
	1	**URUSAN PEMERINTAHAN WAJIB YANG BERKAITAN DENGAN PELAYANAN DASAR**						**1.265.000.000,00**							**1.270.000.000,00**	
	1.02	**URUSAN PEMERINTAHAN BIDANG KESEHATAN**						**1.265.000.000,00**							**1.270.000.000,00**	

NO	KODE	URUSAN / BIDANG URUSAN / PROGRAM / OUTCOME / KEGIATAN / SUB KEGIATAN	INDIKATOR PROGRAM / KEGIATAN / SUB KEGIATAN	TARGET AKHIR PERIODE RENSTRA OPD	REALISASI CAPAIAN RENJA OPD TAHUN 2024	PRAKIRAAN CAPAIAN TARGET RENJA OPD TAHUN 2025	CAPAIAN KINERJA DAN KERANGKA PENDANAAN						KELOMPOK SASARAN	PRAKIRAAN MAJU RENCANA TAHUN 2027		PERANGKAT DAERAH PENANGGUNG JAWAB
							TARGET 2026	PAGU INDIKATIF (Rp)	LOKASI	SUMBER DANA	PRIORITAS			TARGET	PAGU INDIKATIF (Rp)	
											NASIONAL	DAERAH				
1	2	3	4	5	6	7	8	9	10	11	12	13	14	15	16	17
1.	**1.02.01**	**PROGRAM PENUNJANG URUSAN PEMERINTAHAN DAERAH KABUPATEN/KOTA**						**1.265.000.000,00**						**-**	**1.270.000.000,00**	
	1.02.01.2.10	Peningkatan Pelayanan BLUD	*Terlaksananya Peningkatan Pelayanan BLUD*	-			1 Tahun	1.265.000.000,00			Memperkuat pembangunan sumber daya manusia (SDM), sains, teknologi, pendidikan, kesehatan, prestasi olahraga, kesetaraan gender, serta penguatan peran perempuan, pemuda (generasi milenial dan generasi Z), dan penyandang disabilitas.	PP 2: Pembangunan Sumberdaya Manusia, Sosial dan Budaya yang merata dan berkeadilan Peningkatan Kualitas SDM	Puskesmas	-	1.270.000.000,00	PUSKESMAS OLAK KEMANG
	1.02.01.2.10.0001	Pelayanan dan Penunjang Pelayanan BLUD														
			Jumlah BLUD yang Menyediakan Pelayanan dan Penunjang Pelayanan				1 Unit Kerja	1.265.000.000,00	Kota Jambi, Danau Teluk, Pasir Panjang	PENDAPATAN DARI BLUD	Memperkuat pembangunan sumber daya manusia (SDM), sains, teknologi, pendidikan, kesehatan, prestasi olahraga, kesetaraan gender, serta penguatan peran perempuan, pemuda (generasi milenial dan generasi Z), dan penyandang disabilitas.	PP 2: Pembangunan Sumberdaya Manusia, Sosial dan Budaya yang merata dan berkeadilan Peningkatan Kualitas SDM	Puskesmas		1.270.000.000,00	PUSKESMAS OLAK KEMANG
		PUSKESMAS TAHTUL YAMAN						**976.028.000,00**							**978.000.000,00**	

NO	KODE	URUSAN / BIDANG URUSAN / PROGRAM / OUTCOME / KEGIATAN / SUB KEGIATAN	INDIKATOR PROGRAM / KEGIATAN / SUB KEGIATAN	TARGET AKHIR PERIODE RENSTRA OPD	REALISASI CAPAIAN RENJA OPD TAHUN 2024	PRAKIRAAN CAPAIAN TARGET RENJA OPD TAHUN 2025	CAPAIAN KINERJA DAN KERANGKA PENDANAAN						KELOMPOK SASARAN	PRAKIRAAN MAJU RENCANA TAHUN 2027		PERANGKAT DAERAH PENANGGUNG JAWAB
							TARGET 2026	PAGU INDIKATIF (Rp)	LOKASI	SUMBER DANA	PRIORITAS			TARGET	PAGU INDIKATIF (Rp)	
											NASIONAL	DAERAH				
1	2	3	4	5	6	7	8	9	10	11	12	13	14	15	16	17
	1	**URUSAN PEMERINTAHAN WAJIB YANG BERKAITAN DENGAN PELAYANAN DASAR**						**976.028.000,00**							**978.000.000,00**	
	1.02	**URUSAN PEMERINTAHAN BIDANG KESEHATAN**						**976.028.000,00**							**978.000.000,00**	
1.	**1.02.01**	**PROGRAM PENUNJANG URUSAN PEMERINTAHAN DAERAH KABUPATEN/KOTA**						**976.028.000,00**						**-**	**978.000.000,00**	
	1.02.01.2.10	Peningkatan Pelayanan BLUD	*Terlaksananya Peningkatan Pelayanan BLUD*	-			1 Tahun	976.028.000,00			Memperkuat pembangunan sumber daya manusia (SDM), sains, teknologi, pendidikan, kesehatan, prestasi olahraga, kesetaraan gender, serta penguatan peran perempuan, pemuda (generasi milenial dan generasi Z), dan penyandang disabilitas.	PP 2: Pembangunan Sumberdaya Manusia, Sosial dan Budaya yang merata dan berkeadilan Peningkatan Kualitas SDM	Puskesmas	-	978.000.000,00	PUSKESMAS TAHTUL YAMAN
	1.02.01.2.10.0001	Pelayanan dan Penunjang Pelayanan BLUD														

NO	KODE	URUSAN / BIDANG URUSAN / PROGRAM / OUTCOME / KEGIATAN / SUB KEGIATAN	INDIKATOR PROGRAM / KEGIATAN / SUB KEGIATAN	TARGET AKHIR PERIODE RENSTRA OPD	REALISASI CAPAIAN RENJA OPD TAHUN 2024	PRAKIRAAN CAPAIAN TARGET RENJA OPD TAHUN 2025	CAPAIAN KINERJA DAN KERANGKA PENDANAAN						KELOMPOK SASARAN	PRAKIRAAN MAJU RENCANA TAHUN 2027		PERANGKAT DAERAH PENANGGUNG JAWAB
							TARGET 2026	PAGU INDIKATIF (Rp)	LOKASI	SUMBER DANA	PRIORITAS			TARGET	PAGU INDIKATIF (Rp)	
											NASIONAL	DAERAH				
1	2	3	4	5	6	7	8	9	10	11	12	13	14	15	16	17
			Jumlah BLUD yang Menyediakan Pelayanan dan Penunjang Pelayanan				1 Unit Kerja	976.028.000,00	Kota Jambi, Pelayangan, Tahtul Yaman	PENDAPATAN DARI BLUD	Memperkuat pembangunan sumber daya manusia (SDM), sains, teknologi, pendidikan, kesehatan, prestasi olahraga, kesetaraan gender, serta penguatan peran perempuan, pemuda (generasi milenial dan generasi Z), dan penyandang disabilitas.	PP 2: Pembangunan Sumberdaya Manusia, Sosial dan Budaya yang merata dan berkeadilan Peningkatan Kualitas SDM	Puskesmas		978.000.000,00	PUSKESMAS TAHTUL YAMAN
		PUSKESMAS TANJUNG PINANG						**1.700.000.000,00**							**1.800.000.000,00**	
	1	**URUSAN PEMERINTAHAN WAJIB YANG BERKAITAN DENGAN PELAYANAN DASAR**						**1.700.000.000,00**							**1.800.000.000,00**	
	1.02	**URUSAN PEMERINTAHAN BIDANG KESEHATAN**						**1.700.000.000,00**							**1.800.000.000,00**	
1.	**1.02.01**	**PROGRAM PENUNJANG URUSAN PEMERINTAHAN DAERAH KABUPATEN/KOTA**						**1.700.000.000,00**						**-**	**1.800.000.000,00**	

NO	KODE	URUSAN / BIDANG URUSAN / PROGRAM / OUTCOME / KEGIATAN / SUB KEGIATAN	INDIKATOR PROGRAM / KEGIATAN / SUB KEGIATAN	TARGET AKHIR PERIODE RENSTRA OPD	REALISASI CAPAIAN RENJA OPD TAHUN 2024	PRAKIRAAN CAPAIAN TARGET RENJA OPD TAHUN 2025	CAPAIAN KINERJA DAN KERANGKA PENDANAAN						KELOMPOK SASARAN	PRAKIRAAN MAJU RENCANA TAHUN 2027		PERANGKAT DAERAH PENANGGUNG JAWAB
							TARGET 2026	PAGU INDIKATIF (Rp)	LOKASI	SUMBER DANA	PRIORITAS			TARGET	PAGU INDIKATIF (Rp)	
											NASIONAL	DAERAH				
1	2	3	4	5	6	7	8	9	10	11	12	13	14	15	16	17
	1.02.01.2.10	Peningkatan Pelayanan BLUD	*Terlaksananya Peningkatan Pelayanan BLUD*	-			1 Tahun	1.700.000.000,00			Memperkuat pembangunan sumber daya manusia (SDM), sains, teknologi, pendidikan, kesehatan, prestasi olahraga, kesetaraan gender, serta penguatan peran perempuan, pemuda (generasi milenial dan generasi Z), dan penyandang disabilitas.	PP 2: Pembangunan Sumberdaya Manusia, Sosial dan Budaya yang merata dan berkeadilan Peningkatan Kualitas SDM	Puskesmas	-	1.800.000.000,00	PUSKESMAS TANJUNG PINANG
	1.02.01.2.10.0001	Pelayanan dan Penunjang Pelayanan BLUD														
			Jumlah BLUD yang Menyediakan Pelayanan dan Penunjang Pelayanan				1 Unit Kerja	1.700.000.000,00	Kota Jambi, Jambi Timur, Tanjung Pinang	PENDAPATAN DARI BLUD	Memperkuat pembangunan sumber daya manusia (SDM), sains, teknologi, pendidikan, kesehatan, prestasi olahraga, kesetaraan gender, serta penguatan peran perempuan, pemuda (generasi milenial dan generasi Z), dan penyandang disabilitas.	PP 2: Pembangunan Sumberdaya Manusia, Sosial dan Budaya yang merata dan berkeadilan Peningkatan Kualitas SDM	Puskesmas		1.800.000.000,00	PUSKESMAS TANJUNG PINANG
		PUSKESMAS PAYO SELINCAH						**1.456.560.000,00**							**1.460.000.000,00**	
	1	**URUSAN PEMERINTAHAN WAJIB YANG BERKAITAN DENGAN PELAYANAN DASAR**						**1.456.560.000,00**							**1.460.000.000,00**	
	1.02	**URUSAN PEMERINTAHAN BIDANG KESEHATAN**						**1.456.560.000,00**							**1.460.000.000,00**	

NO	KODE	URUSAN / BIDANG URUSAN / PROGRAM / OUTCOME / KEGIATAN / SUB KEGIATAN	INDIKATOR PROGRAM / KEGIATAN / SUB KEGIATAN	TARGET AKHIR PERIODE RENSTRA OPD	REALISASI CAPAIAN RENJA OPD TAHUN 2024	PRAKIRAAN CAPAIAN TARGET RENJA OPD TAHUN 2025	CAPAIAN KINERJA DAN KERANGKA PENDANAAN						KELOMPOK SASARAN	PRAKIRAAN MAJU RENCANA TAHUN 2027		PERANGKAT DAERAH PENANGGUNG JAWAB
							TARGET 2026	PAGU INDIKATIF (Rp)	LOKASI	SUMBER DANA	PRIORITAS			TARGET	PAGU INDIKATIF (Rp)	
											NASIONAL	DAERAH				
1	2	3	4	5	6	7	8	9	10	11	12	13	14	15	16	17
1.	**1.02.01**	**PROGRAM PENUNJANG URUSAN PEMERINTAHAN DAERAH KABUPATEN/KOTA**						**1.456.560.000,00**						**-**	**1.460.000.000,00**	
	1.02.01.2.10	Peningkatan Pelayanan BLUD	*Terlaksananya Peningkatan Pelayanan BLUD*	-			1 Tahun	1.456.560.000,00			Memperkuat pembangunan sumber daya manusia (SDM), sains, teknologi, pendidikan, kesehatan, prestasi olahraga, kesetaraan gender, serta penguatan peran perempuan, pemuda (generasi milenial dan generasi Z), dan penyandang disabilitas.	PP 2: Pembangunan Sumberdaya Manusia, Sosial dan Budaya yang merata dan berkeadilan Peningkatan Kualitas SDM	Puskesmas	-	1.460.000.000,00	PUSKESMAS PAYO SELINCAH
	1.02.01.2.10.0001	Pelayanan dan Penunjang Pelayanan BLUD														
			Jumlah BLUD yang Menyediakan Pelayanan dan Penunjang Pelayanan				1 Unit Kerja	1.456.560.000,00	Kota Jambi, Paal Merah, Payo Selincah	PENDAPATAN DARI BLUD	Memperkuat pembangunan sumber daya manusia (SDM), sains, teknologi, pendidikan, kesehatan, prestasi olahraga, kesetaraan gender, serta penguatan peran perempuan, pemuda (generasi milenial dan generasi Z), dan penyandang disabilitas.	PP 2: Pembangunan Sumberdaya Manusia, Sosial dan Budaya yang merata dan berkeadilan Peningkatan Kualitas SDM	Puskesmas		1.460.000.000,00	PUSKESMAS PAYO SELINCAH
		PUSKESMAS TALANG BANJAR						**1.200.000.000,00**							**1.225.000.000,00**	

NO	KODE	URUSAN / BIDANG URUSAN / PROGRAM / OUTCOME / KEGIATAN / SUB KEGIATAN	INDIKATOR PROGRAM / KEGIATAN / SUB KEGIATAN	TARGET AKHIR PERIODE RENSTRA OPD	REALISASI CAPAIAN RENJA OPD TAHUN 2024	PRAKIRAAN CAPAIAN TARGET RENJA OPD TAHUN 2025	CAPAIAN KINERJA DAN KERANGKA PENDANAAN						KELOMPOK SASARAN	PRAKIRAAN MAJU RENCANA TAHUN 2027		PERANGKAT DAERAH PENANGGUNG JAWAB
							TARGET 2026	PAGU INDIKATIF (Rp)	LOKASI	SUMBER DANA	PRIORITAS			TARGET	PAGU INDIKATIF (Rp)	
											NASIONAL	DAERAH				
1	2	3	4	5	6	7	8	9	10	11	12	13	14	15	16	17
	1	**URUSAN PEMERINTAHAN WAJIB YANG BERKAITAN DENGAN PELAYANAN DASAR**						**1.200.000.000,00**							**1.225.000.000,00**	
	1.02	**URUSAN PEMERINTAHAN BIDANG KESEHATAN**						**1.200.000.000,00**							**1.225.000.000,00**	
1.	**1.02.01**	**PROGRAM PENUNJANG URUSAN PEMERINTAHAN DAERAH KABUPATEN/KOTA**						**1.200.000.000,00**						**-**	**1.225.000.000,00**	
	1.02.01.2.10	Peningkatan Pelayanan BLUD	*Terlaksananya Peningkatan Pelayanan BLUD*	-			1 Tahun	1.200.000.000,00			Memperkuat pembangunan sumber daya manusia (SDM), sains, teknologi, pendidikan, kesehatan, prestasi olahraga, kesetaraan gender, serta penguatan peran perempuan, pemuda (generasi milenial dan generasi Z), dan penyandang disabilitas.	PP 2: Pembangunan Sumberdaya Manusia, Sosial dan Budaya yang merata dan berkeadilan Peningkatan Kualitas SDM	Puskesmas	-	1.225.000.000,00	PUSKESMAS TALANG BANJAR
	1.02.01.2.10.0001	Pelayanan dan Penunjang Pelayanan BLUD														

NO	KODE	URUSAN / BIDANG URUSAN / PROGRAM / OUTCOME / KEGIATAN / SUB KEGIATAN	INDIKATOR PROGRAM / KEGIATAN / SUB KEGIATAN	TARGET AKHIR PERIODE RENSTRA OPD	REALISASI CAPAIAN RENJA OPD TAHUN 2024	PRAKIRAAN CAPAIAN TARGET RENJA OPD TAHUN 2025	CAPAIAN KINERJA DAN KERANGKA PENDANAAN						KELOMPOK SASARAN	PRAKIRAAN MAJU RENCANA TAHUN 2027		PERANGKAT DAERAH PENANGGUNG JAWAB
							TARGET 2026	PAGU INDIKATIF (Rp)	LOKASI	SUMBER DANA	PRIORITAS			TARGET	PAGU INDIKATIF (Rp)	
											NASIONAL	DAERAH				
1	2	3	4	5	6	7	8	9	10	11	12	13	14	15	16	17
			Jumlah BLUD yang Menyediakan Pelayanan dan Penunjang Pelayanan				1 Unit Kerja	1.200.000.000,00	Kota Jambi, Jambi Timur, Talang Banjar	PENDAPATAN DARI BLUD	Memperkuat pembangunan sumber daya manusia (SDM), sains, teknologi, pendidikan, kesehatan, prestasi olahraga, kesetaraan gender, serta penguatan peran perempuan, pemuda (generasi milenial dan generasi Z), dan penyandang disabilitas.	PP 2: Pembangunan Sumberdaya Manusia, Sosial dan Budaya yang merata dan berkeadilan Peningkatan Kualitas SDM	Puskesmas		1.225.000.000,00	PUSKESMAS TALANG BANJAR
		UPTD LABORATORIUM KESEHATAN DAERAH						**9.000.000.000,00**							**8.075.000.000,00**	
	1	**URUSAN PEMERINTAHAN WAJIB YANG BERKAITAN DENGAN PELAYANAN DASAR**						**9.000.000.000,00**							**8.075.000.000,00**	
	1.02	**URUSAN PEMERINTAHAN BIDANG KESEHATAN**						**9.000.000.000,00**							**8.075.000.000,00**	
1.	**1.02.01**	**PROGRAM PENUNJANG URUSAN PEMERINTAHAN DAERAH KABUPATEN/KOTA**						**1.000.000.000,00**						**-**	**825.000.000,00**	

NO	KODE	URUSAN / BIDANG URUSAN / PROGRAM / OUTCOME / KEGIATAN / SUB KEGIATAN	INDIKATOR PROGRAM / KEGIATAN / SUB KEGIATAN	TARGET AKHIR PERIODE RENSTRA OPD	REALISASI CAPAIAN RENJA OPD TAHUN 2024	PRAKIRAAN CAPAIAN TARGET RENJA OPD TAHUN 2025	CAPAIAN KINERJA DAN KERANGKA PENDANAAN						KELOMPOK SASARAN	PRAKIRAAN MAJU RENCANA TAHUN 2027		PERANGKAT DAERAH PENANGGUNG JAWAB
							TARGET 2026	PAGU INDIKATIF (Rp)	LOKASI	SUMBER DANA	PRIORITAS			TARGET	PAGU INDIKATIF (Rp)	
											NASIONAL	DAERAH				
1	2	3	4	5	6	7	8	9	10	11	12	13	14	15	16	17
	1.02.01.2.10	Peningkatan Pelayanan BLUD	*Terlaksananya Peningkatan Pelayanan BLUD*	-			1 Labkesda	1.000.000.000,00			Memperkuat pembangunan sumber daya manusia (SDM), sains, teknologi, pendidikan, kesehatan, prestasi olahraga, kesetaraan gender, serta penguatan peran perempuan, pemuda (generasi milenial dan generasi Z), dan penyandang disabilitas.	PP 2: Pembangunan Sumberdaya Manusia, Sosial dan Budaya yang merata dan berkeadilan Peningkatan Kualitas SDM	Labkesda	-	825.000.000,00	UPTD LABORATORIUM KESEHATAN DAERAH
	1.02.01.2.10.0001	Pelayanan dan Penunjang Pelayanan BLUD														
			Jumlah BLUD yang Menyediakan Pelayanan dan Penunjang Pelayanan				1 Unit Kerja	1.000.000.000,00	Kota Jambi, Kota Baru, Paal Lima	PENDAPATAN DARI BLUD	Memperkuat pembangunan sumber daya manusia (SDM), sains, teknologi, pendidikan, kesehatan, prestasi olahraga, kesetaraan gender, serta penguatan peran perempuan, pemuda (generasi milenial dan generasi Z), dan penyandang disabilitas.	PP 2: Pembangunan Sumberdaya Manusia, Sosial dan Budaya yang merata dan berkeadilan Peningkatan Kualitas SDM	Labkesda		825.000.000,00	UPTD LABORATORIUM KESEHATAN DAERAH
2.	**1.02.02**	**PROGRAM PEMENUHAN UPAYA KESEHATAN PERORANGAN DAN UPAYA KESEHATAN MASYARAKAT**						**8.000.000.000,00**						**-**	**7.250.000.000,00**	

NO	KODE	URUSAN / BIDANG URUSAN / PROGRAM / OUTCOME / KEGIATAN / SUB KEGIATAN	INDIKATOR PROGRAM / KEGIATAN / SUB KEGIATAN	TARGET AKHIR PERIODE RENSTRA OPD	REALISASI CAPAIAN RENJA OPD TAHUN 2024	PRAKIRAAN CAPAIAN TARGET RENJA OPD TAHUN 2025	CAPAIAN KINERJA DAN KERANGKA PENDANAAN						KELOMPOK SASARAN	PRAKIRAAN MAJU RENCANA TAHUN 2027		PERANGKAT DAERAH PENANGGUNG JAWAB
							TARGET 2026	PAGU INDIKATIF (Rp)	LOKASI	SUMBER DANA	PRIORITAS			TARGET	PAGU INDIKATIF (Rp)	
											NASIONAL	DAERAH				
1	2	3	4	5	6	7	8	9	10	11	12	13	14	15	16	17
	1.02.02.2.02	Penyediaan Layanan Kesehatan untuk UKM dan UKP Rujukan Tingkat Daerah Kabupaten/Kota	*Tersedianya Layanan Kesehatan untuk UKM dan UKP Rujukan Tingkat Daerah Kabupaten/Kota*	-			1 Tahun	8.000.000.000,00			Memperkuat pembangunan sumber daya manusia (SDM), sains, teknologi, pendidikan, kesehatan, prestasi olahraga, kesetaraan gender, serta penguatan peran perempuan, pemuda (generasi milenial dan generasi Z), dan penyandang disabilitas.	PP 2: Pembangunan Sumberdaya Manusia, Sosial dan Budaya yang merata dan berkeadilan Peningkatan Kualitas SDM	Labkesda	-	7.250.000.000,00	UPTD LABORATORIUM KESEHATAN DAERAH
	1.02.02.2.02.0034	Operasional Pelayanan Fasilitas Kesehatan Lainnya														
			Jumlah Dokumen Operasional Pelayanan Fasilitas Kesehatan Lainnya				1 Dokumen	8.000.000.000,00	Kota Jambi, Kota Baru, Paal Lima	PENDAPATAN ASLI DAERAH (PAD)	Memperkuat pembangunan sumber daya manusia (SDM), sains, teknologi, pendidikan, kesehatan, prestasi olahraga, kesetaraan gender, serta penguatan peran perempuan, pemuda (generasi milenial dan generasi Z), dan penyandang disabilitas.	PP 2: Pembangunan Sumberdaya Manusia, Sosial dan Budaya yang merata dan berkeadilan Peningkatan Kualitas SDM	Labkesda		7.250.000.000,00	UPTD LABORATORIUM KESEHATAN DAERAH
		DINAS PEKERJAAN UMUM DAN PENATAAN RUANG						**103.454.318.000,00**							**480.858.200.000,00**	
	1	**URUSAN PEMERINTAHAN WAJIB YANG BERKAITAN DENGAN PELAYANAN DASAR**						**103.454.318.000,00**							**480.858.200.000,00**	

NO	KODE	URUSAN / BIDANG URUSAN / PROGRAM / OUTCOME / KEGIATAN / SUB KEGIATAN	INDIKATOR PROGRAM / KEGIATAN / SUB KEGIATAN	TARGET AKHIR PERIODE RENSTRA OPD	REALISASI CAPAIAN RENJA OPD TAHUN 2024	PRAKIRAAN CAPAIAN TARGET RENJA OPD TAHUN 2025	CAPAIAN KINERJA DAN KERANGKA PENDANAAN						KELOMPOK SASARAN	PRAKIRAAN MAJU RENCANA TAHUN 2027		PERANGKAT DAERAH PENANGGUNG JAWAB
							TARGET 2026	PAGU INDIKATIF (Rp)	LOKASI	SUMBER DANA	PRIORITAS			TARGET	PAGU INDIKATIF (Rp)	
											NASIONAL	DAERAH				
1	2	3	4	5	6	7	8	9	10	11	12	13	14	15	16	17
	1.03	**URUSAN PEMERINTAHAN BIDANG PEKERJAAN UMUM DAN PENATAAN RUANG**						**103.454.318.000,00**							**480.858.200.000,00**	
1.	**1.03.01**	**PROGRAM PENUNJANG URUSAN PEMERINTAHAN DAERAH KABUPATEN/KOTA**						**16.229.908.000,00**						**-**	**22.524.200.000,00**	
		[Meningkatnya kinerja penyelenggaraan pemerintahan daerah serta efisiensi dan efektifitas penggunaan anggaran daerah]	**-**	**-**	**-**	**-**	**-**	**16.229.908.000,00**	-	-	-	-	-	-	**22.524.200.000,00**	-
	1.03.01.2.01	Perencanaan, Penganggaran, dan Evaluasi Kinerja Perangkat Daerah	*Persentase dokumen perencanaan dan pelaporan capaian kinerja yang disusun tepat waktu*	-			100 Persen	47.300.788,00			Melanjutkan pengembangan infrastruktur dan meningkatkan lapangan kerja yang berkualitas, mendorong kewirausahaan, mengembangkan industri kreatif serta mengembangkan agromaritim industri di sentra produksi melalui peran aktif koperasi.	PP 3: Peningkatan dan pemerataan layanan infrastruktur daerah Peningkatan Kualitas Infrastruktur Perkotaan yang Berkelanjutan	Dinas Pekerjaan Umum Dan Penataan Ruang Kota Jambi	-	346.200.000,00	DINAS PEKERJAAN UMUM DAN PENATAAN RUANG
	1.03.01.2.01.0001	Penyusunan Dokumen Perencanaan Perangkat Daerah														

NO	KODE	URUSAN / BIDANG URUSAN / PROGRAM / OUTCOME / KEGIATAN / SUB KEGIATAN	INDIKATOR PROGRAM / KEGIATAN / SUB KEGIATAN	TARGET AKHIR PERIODE RENSTRA OPD	REALISASI CAPAIAN RENJA OPD TAHUN 2024	PRAKIRAAN CAPAIAN TARGET RENJA OPD TAHUN 2025	CAPAIAN KINERJA DAN KERANGKA PENDANAAN						KELOMPOK SASARAN	PRAKIRAAN MAJU RENCANA TAHUN 2027		PERANGKAT DAERAH PENANGGUNG JAWAB
							TARGET 2026	PAGU INDIKATIF (Rp)	LOKASI	SUMBER DANA	PRIORITAS			TARGET	PAGU INDIKATIF (Rp)	
											NASIONAL	DAERAH				
1	2	3	4	5	6	7	8	9	10	11	12	13	14	15	16	17
			Jumlah Dokumen Perencanaan Perangkat Daerah				5 Dokumen	32.402.608,00	Kota Jambi, Semua Kecamatan, Semua Kel/Desa	PENDAPATAN ASLI DAERAH (PAD)	Melanjutkan pengembangan infrastruktur dan meningkatkan lapangan kerja yang berkualitas, mendorong kewirausahaan, mengembangkan industri kreatif serta mengembangkan agromaritim industri di sentra produksi melalui peran aktif koperasi.	PP 3: Peningkatan dan pemerataan layanan infrastruktur daerah Peningkatan Kualitas Infrastruktur Perkotaan yang Berkelanjutan	Dinas Pekerjaan Umum Dan Penataan Ruang Kota Jambi		113.000.000,00	DINAS PEKERJAAN UMUM DAN PENATAAN RUANG
	1.03.01.2.01.0006	Koordinasi dan Penyusunan Laporan Capaian Kinerja dan Ikhtisar Realisasi Kinerja SKPD														
			Jumlah Laporan Capaian Kinerja dan Ikhtisar Realisasi Kinerja SKPD dan Laporan Hasil Koordinasi Penyusunan Laporan Capaian Kinerja dan Ikhtisar Realisasi Kinerja SKPD				2 Laporan	14.898.180,00	Kota Jambi, Semua Kecamatan, Semua Kel/Desa	PENDAPATAN ASLI DAERAH (PAD)	Melanjutkan pengembangan infrastruktur dan meningkatkan lapangan kerja yang berkualitas, mendorong kewirausahaan, mengembangkan industri kreatif serta mengembangkan agromaritim industri di sentra produksi melalui peran aktif koperasi.	PP 3: Peningkatan dan pemerataan layanan infrastruktur daerah Peningkatan Kualitas Infrastruktur Perkotaan yang Berkelanjutan	Dinas Pekerjaan Umum Dan Penataan Ruang Kota Jambi		70.000.000,00	DINAS PEKERJAAN UMUM DAN PENATAAN RUANG
	1.03.01.2.01.0009	Pelaksanaan Pengumpulan Data Statistik Sektoral Daerah														

NO	KODE	URUSAN / BIDANG URUSAN / PROGRAM / OUTCOME / KEGIATAN / SUB KEGIATAN	INDIKATOR PROGRAM / KEGIATAN / SUB KEGIATAN	TARGET AKHIR PERIODE RENSTRA OPD	REALISASI CAPAIAN RENJA OPD TAHUN 2024	PRAKIRAAN CAPAIAN TARGET RENJA OPD TAHUN 2025	CAPAIAN KINERJA DAN KERANGKA PENDANAAN						KELOMPOK SASARAN	PRAKIRAAN MAJU RENCANA TAHUN 2027		PERANGKAT DAERAH PENANGGUNG JAWAB
							TARGET 2026	PAGU INDIKATIF (Rp)	LOKASI	SUMBER DANA	PRIORITAS			TARGET	PAGU INDIKATIF (Rp)	
											NASIONAL	DAERAH				
1	2	3	4	5	6	7	8	9	10	11	12	13	14	15	16	17
			Jumlah Data Statistik Sektoral Daerah yang Telah Dikumpulkan dan Diperiksa Lingkup Perangkat Daerah				0 Data	0,00	Kota Jambi, Semua Kecamatan, Semua Kel/Desa	PENDAPATAN ASLI DAERAH (PAD)	Melanjutkan pengembangan infrastruktur dan meningkatkan lapangan kerja yang berkualitas, mendorong kewirausahaan, mengembangkan industri kreatif serta mengembangkan agromaritim industri di sentra produksi melalui peran aktif koperasi.	PP 3: Peningkatan dan pemerataan layanan infrastruktur daerah Peningkatan Kualitas Infrastruktur Perkotaan yang Berkelanjutan	Dinas Pekerjaan Umum Dan Penataan Ruang Kota Jambi		163.200.000,00	DINAS PEKERJAAN UMUM DAN PENATAAN RUANG
	1.03.01.2.02	Administrasi Keuangan Perangkat Daerah	*Persentase dokumen administrasi keuangan tepat waktu*	-			100 Persen	14.615.914.376,00			Melanjutkan pengembangan infrastruktur dan meningkatkan lapangan kerja yang berkualitas, mendorong kewirausahaan, mengembangkan industri kreatif serta mengembangkan agromaritim industri di sentra produksi melalui peran aktif koperasi.	PP 3: Peningkatan dan pemerataan layanan infrastruktur daerah Peningkatan Kualitas Infrastruktur Perkotaan yang Berkelanjutan	Dinas Pekerjaan Umum Dan Penataan Ruang Kota Jambi	-	18.288.000.000,00	DINAS PEKERJAAN UMUM DAN PENATAAN RUANG
	1.03.01.2.02.0001	Penyediaan Gaji dan Tunjangan ASN														

NO	KODE	URUSAN / BIDANG URUSAN / PROGRAM / OUTCOME / KEGIATAN / SUB KEGIATAN	INDIKATOR PROGRAM / KEGIATAN / SUB KEGIATAN	TARGET AKHIR PERIODE RENSTRA OPD	REALISASI CAPAIAN RENJA OPD TAHUN 2024	PRAKIRAAN CAPAIAN TARGET RENJA OPD TAHUN 2025	CAPAIAN KINERJA DAN KERANGKA PENDANAAN						KELOMPOK SASARAN	PRAKIRAAN MAJU RENCANA TAHUN 2027		PERANGKAT DAERAH PENANGGUNG JAWAB
							TARGET 2026	PAGU INDIKATIF (Rp)	LOKASI	SUMBER DANA	PRIORITAS			TARGET	PAGU INDIKATIF (Rp)	
											NASIONAL	DAERAH				
1	2	3	4	5	6	7	8	9	10	11	12	13	14	15	16	17
			Jumlah Orang yang Menerima Gaji dan Tunjangan ASN				122 Orang/bulan	12.552.719.540,00	Kota Jambi, Semua Kecamatan, Semua Kel/Desa	PENDAPATAN ASLI DAERAH (PAD)	Melanjutkan pengembangan infrastruktur dan meningkatkan lapangan kerja yang berkualitas, mendorong kewirausahaan, mengembangkan industri kreatif serta mengembangkan agromaritim industri di sentra produksi melalui peran aktif koperasi.	PP 3: Peningkatan dan pemerataan layanan infrastruktur daerah Peningkatan Kualitas Infrastruktur Perkotaan yang Berkelanjutan	Dinas Pekerjaan Umum Dan Penataan Ruang Kota Jambi		16.000.000.000,00	DINAS PEKERJAAN UMUM DAN PENATAAN RUANG
	1.03.01.2.02.0003	Pelaksanaan Penatausahaan dan Pengujian/Verifikasi Keuangan SKPD														
			Jumlah Dokumen Penatausahaan dan Pengujian/Verifikasi Keuangan SKPD				1 Dokumen	2.002.423.836,00	Kota Jambi, Semua Kecamatan, Semua Kel/Desa	PENDAPATAN ASLI DAERAH (PAD)	Melanjutkan pengembangan infrastruktur dan meningkatkan lapangan kerja yang berkualitas, mendorong kewirausahaan, mengembangkan industri kreatif serta mengembangkan agromaritim industri di sentra produksi melalui peran aktif koperasi.	PP 3: Peningkatan dan pemerataan layanan infrastruktur daerah Peningkatan Kualitas Infrastruktur Perkotaan yang Berkelanjutan	Dinas Pekerjaan Umum Dan Penataan Ruang Kota Jambi		2.200.000.000,00	DINAS PEKERJAAN UMUM DAN PENATAAN RUANG
	1.03.01.2.02.0004	Koordinasi dan Pelaksanaan Akuntansi SKPD														

NO	KODE	URUSAN / BIDANG URUSAN / PROGRAM / OUTCOME / KEGIATAN / SUB KEGIATAN	INDIKATOR PROGRAM / KEGIATAN / SUB KEGIATAN	TARGET AKHIR PERIODE RENSTRA OPD	REALISASI CAPAIAN RENJA OPD TAHUN 2024	PRAKIRAAN CAPAIAN TARGET RENJA OPD TAHUN 2025	CAPAIAN KINERJA DAN KERANGKA PENDANAAN						KELOMPOK SASARAN	PRAKIRAAN MAJU RENCANA TAHUN 2027		PERANGKAT DAERAH PENANGGUNG JAWAB
							TARGET 2026	PAGU INDIKATIF (Rp)	LOKASI	SUMBER DANA	PRIORITAS			TARGET	PAGU INDIKATIF (Rp)	
											NASIONAL	DAERAH				
1	2	3	4	5	6	7	8	9	10	11	12	13	14	15	16	17
			Jumlah Dokumen Koordinasi dan Pelaksanaan Akuntansi SKPD				1 Dokumen	60.771.000,00	Kota Jambi, Semua Kecamatan, Semua Kel/Desa	PENDAPATAN ASLI DAERAH (PAD)	Melanjutkan pengembangan infrastruktur dan meningkatkan lapangan kerja yang berkualitas, mendorong kewirausahaan, mengembangkan industri kreatif serta mengembangkan agromaritim industri di sentra produksi melalui peran aktif koperasi.	PP 3: Peningkatan dan pemerataan layanan infrastruktur daerah Peningkatan Kualitas Infrastruktur Perkotaan yang Berkelanjutan	Dinas Pekerjaan Umum Dan Penataan Ruang Kota Jambi		88.000.000,00	DINAS PEKERJAAN UMUM DAN PENATAAN RUANG
	1.03.01.2.03	Administrasi Barang Milik Daerah pada Perangkat Daerah	*Persentase administrasi BMD yang disusun tepat waktu dan sesuai ketentuan*	-			100 Persen	2.442.000,00			Melanjutkan pengembangan infrastruktur dan meningkatkan lapangan kerja yang berkualitas, mendorong kewirausahaan, mengembangkan industri kreatif serta mengembangkan agromaritim industri di sentra produksi melalui peran aktif koperasi.	PP 3: Peningkatan dan pemerataan layanan infrastruktur daerah Peningkatan Kualitas Infrastruktur Perkotaan yang Berkelanjutan	Dinas Pekerjaan Umum Dan Penataan Ruang Kota Jambi	-	10.000.000,00	DINAS PEKERJAAN UMUM DAN PENATAAN RUANG
	1.03.01.2.03.0006	Penatausahaan Barang Milik Daerah pada SKPD														

NO	KODE	URUSAN / BIDANG URUSAN / PROGRAM / OUTCOME / KEGIATAN / SUB KEGIATAN	INDIKATOR PROGRAM / KEGIATAN / SUB KEGIATAN	TARGET AKHIR PERIODE RENSTRA OPD	REALISASI CAPAIAN RENJA OPD TAHUN 2024	PRAKIRAAN CAPAIAN TARGET RENJA OPD TAHUN 2025	CAPAIAN KINERJA DAN KERANGKA PENDANAAN						KELOMPOK SASARAN	PRAKIRAAN MAJU RENCANA TAHUN 2027		PERANGKAT DAERAH PENANGGUNG JAWAB
							TARGET 2026	PAGU INDIKATIF (Rp)	LOKASI	SUMBER DANA	PRIORITAS			TARGET	PAGU INDIKATIF (Rp)	
											NASIONAL	DAERAH				
1	2	3	4	5	6	7	8	9	10	11	12	13	14	15	16	17
			Jumlah Laporan Penatausahaan Barang Milik Daerah pada SKPD				1 Laporan	2.442.000,00	Kota Jambi, Semua Kecamatan, Semua Kel/Desa	PENDAPATAN ASLI DAERAH (PAD)	Melanjutkan pengembangan infrastruktur dan meningkatkan lapangan kerja yang berkualitas, mendorong kewirausahaan, mengembangkan industri kreatif serta mengembangkan agromaritim industri di sentra produksi melalui peran aktif koperasi.	PP 3: Peningkatan dan pemerataan layanan infrastruktur daerah Peningkatan Kualitas Infrastruktur Perkotaan yang Berkelanjutan	Dinas Pekerjaan Umum Dan Penataan Ruang Kota Jambi		10.000.000,00	DINAS PEKERJAAN UMUM DAN PENATAAN RUANG
	1.03.01.2.05	Administrasi Kepegawaian Perangkat Daerah	*Persentase pelayanan pemenuhan administrasi kepegawaian Perangkat Daerah*	-			100 Persen	60.000.000,00			Melanjutkan pengembangan infrastruktur dan meningkatkan lapangan kerja yang berkualitas, mendorong kewirausahaan, mengembangkan industri kreatif serta mengembangkan agromaritim industri di sentra produksi melalui peran aktif koperasi.	PP 3: Peningkatan dan pemerataan layanan infrastruktur daerah Peningkatan Kualitas Infrastruktur Perkotaan yang Berkelanjutan	Dinas Pekerjaan Umum Dan Penataan Ruang Kota Jambi	-	415.000.000,00	DINAS PEKERJAAN UMUM DAN PENATAAN RUANG
	1.03.01.2.05.0002	Pengadaan Pakaian Dinas beserta Atribut Kelengkapannya														

NO	KODE	URUSAN / BIDANG URUSAN / PROGRAM / OUTCOME / KEGIATAN / SUB KEGIATAN	INDIKATOR PROGRAM / KEGIATAN / SUB KEGIATAN	TARGET AKHIR PERIODE RENSTRA OPD	REALISASI CAPAIAN RENJA OPD TAHUN 2024	PRAKIRAAN CAPAIAN TARGET RENJA OPD TAHUN 2025	CAPAIAN KINERJA DAN KERANGKA PENDANAAN						KELOMPOK SASARAN	PRAKIRAAN MAJU RENCANA TAHUN 2027		PERANGKAT DAERAH PENANGGUNG JAWAB
							TARGET 2026	PAGU INDIKATIF (Rp)	LOKASI	SUMBER DANA	PRIORITAS			TARGET	PAGU INDIKATIF (Rp)	
											NASIONAL	DAERAH				
1	2	3	4	5	6	7	8	9	10	11	12	13	14	15	16	17
			Jumlah Paket Pakaian Dinas beserta Atribut Kelengkapan				0 Paket	0,00	Kota Jambi, Semua Kecamatan, Semua Kel/Desa	PENDAPATAN ASLI DAERAH (PAD)	Melanjutkan pengembangan infrastruktur dan meningkatkan lapangan kerja yang berkualitas, mendorong kewirausahaan, mengembangkan industri kreatif serta mengembangkan agromaritim industri di sentra produksi melalui peran aktif koperasi.	PP 3: Peningkatan dan pemerataan layanan infrastruktur daerah Peningkatan Kualitas Infrastruktur Perkotaan yang Berkelanjutan	Dinas Pekerjaan Umum Dan Penataan Ruang Kota Jambi		175.000.000,00	DINAS PEKERJAAN UMUM DAN PENATAAN RUANG
	1.03.01.2.05.0011	Bimbingan Teknis Implementasi Peraturan Perundang-Undangan														
			Jumlah Orang yang Mengikuti Bimbingan Teknis Implementasi Peraturan Perundang-Undangan				10 Orang	60.000.000,00	Kota Jambi, Semua Kecamatan, Semua Kel/Desa	PENDAPATAN ASLI DAERAH (PAD)	Melanjutkan pengembangan infrastruktur dan meningkatkan lapangan kerja yang berkualitas, mendorong kewirausahaan, mengembangkan industri kreatif serta mengembangkan agromaritim industri di sentra produksi melalui peran aktif koperasi.	PP 3: Peningkatan dan pemerataan layanan infrastruktur daerah Peningkatan Kualitas Infrastruktur Perkotaan yang Berkelanjutan	Dinas Pekerjaan Umum Dan Penataan Ruang Kota Jambi		240.000.000,00	DINAS PEKERJAAN UMUM DAN PENATAAN RUANG

NO	KODE	URUSAN / BIDANG URUSAN / PROGRAM / OUTCOME / KEGIATAN / SUB KEGIATAN	INDIKATOR PROGRAM / KEGIATAN / SUB KEGIATAN	TARGET AKHIR PERIODE RENSTRA OPD	REALISASI CAPAIAN RENJA OPD TAHUN 2024	PRAKIRAAN CAPAIAN TARGET RENJA OPD TAHUN 2025	CAPAIAN KINERJA DAN KERANGKA PENDANAAN						KELOMPOK SASARAN	PRAKIRAAN MAJU RENCANA TAHUN 2027		PERANGKAT DAERAH PENANGGUNG JAWAB
							TARGET 2026	PAGU INDIKATIF (Rp)	LOKASI	SUMBER DANA	PRIORITAS			TARGET	PAGU INDIKATIF (Rp)	
											NASIONAL	DAERAH				
1	2	3	4	5	6	7	8	9	10	11	12	13	14	15	16	17
	1.03.01.2.06	Administrasi Umum Perangkat Daerah	*Persentase pelaksanaan layanan administrasi umum yang sesuai jadwal dan standar operasional*	-			100 Persen	305.850.836,00			Melanjutkan pengembangan infrastruktur dan meningkatkan lapangan kerja yang berkualitas, mendorong kewirausahaan, mengembangkan industri kreatif serta mengembangkan agromaritim industri di sentra produksi melalui peran aktif koperasi.	PP 3: Peningkatan dan pemerataan layanan infrastruktur daerah Peningkatan Kualitas Infrastruktur Perkotaan yang Berkelanjutan	Dinas Pekerjaan Umum Dan Penataan Ruang Kota Jambi	-	480.000.000,00	DINAS PEKERJAAN UMUM DAN PENATAAN RUANG
	1.03.01.2.06.0001	Penyediaan Komponen Instalasi Listrik/Penerangan Bangunan Kantor														
			Jumlah Paket Komponen Instalasi Listrik/Penerangan Bangunan Kantor yang Disediakan				1 Paket	10.814.084,00	Kota Jambi, Semua Kecamatan, Semua Kel/Desa	PENDAPATAN ASLI DAERAH (PAD)	Melanjutkan pengembangan infrastruktur dan meningkatkan lapangan kerja yang berkualitas, mendorong kewirausahaan, mengembangkan industri kreatif serta mengembangkan agromaritim industri di sentra produksi melalui peran aktif koperasi.	PP 3: Peningkatan dan pemerataan layanan infrastruktur daerah Peningkatan Kualitas Infrastruktur Perkotaan yang Berkelanjutan	Dinas Pekerjaan Umum Dan Penataan Ruang Kota Jambi		35.000.000,00	DINAS PEKERJAAN UMUM DAN PENATAAN RUANG
	1.03.01.2.06.0002	Penyediaan Peralatan dan Perlengkapan Kantor														

NO	KODE	URUSAN / BIDANG URUSAN / PROGRAM / OUTCOME / KEGIATAN / SUB KEGIATAN	INDIKATOR PROGRAM / KEGIATAN / SUB KEGIATAN	TARGET AKHIR PERIODE RENSTRA OPD	REALISASI CAPAIAN RENJA OPD TAHUN 2024	PRAKIRAAN CAPAIAN TARGET RENJA OPD TAHUN 2025	CAPAIAN KINERJA DAN KERANGKA PENDANAAN						KELOMPOK SASARAN	PRAKIRAAN MAJU RENCANA TAHUN 2027		PERANGKAT DAERAH PENANGGUNG JAWAB
							TARGET 2026	PAGU INDIKATIF (Rp)	LOKASI	SUMBER DANA	PRIORITAS			TARGET	PAGU INDIKATIF (Rp)	
											NASIONAL	DAERAH				
1	2	3	4	5	6	7	8	9	10	11	12	13	14	15	16	17
			Jumlah Paket Peralatan dan Perlengkapan Kantor yang Disediakan				1 Paket	29.988.752,00	Kota Jambi, Semua Kecamatan, Semua Kel/Desa	PENDAPATAN ASLI DAERAH (PAD)	Melanjutkan pengembangan infrastruktur dan meningkatkan lapangan kerja yang berkualitas, mendorong kewirausahaan, mengembangkan industri kreatif serta mengembangkan agromaritim industri di sentra produksi melalui peran aktif koperasi.	PP 3: Peningkatan dan pemerataan layanan infrastruktur daerah Peningkatan Kualitas Infrastruktur Perkotaan yang Berkelanjutan	Dinas Pekerjaan Umum Dan Penataan Ruang Kota Jambi		95.000.000,00	DINAS PEKERJAAN UMUM DAN PENATAAN RUANG
	1.03.01.2.06.0008	Fasilitasi Kunjungan Tamu														
			Jumlah Laporan Fasilitasi Kunjungan Tamu				20 Laporan	15.048.000,00	Kota Jambi, Semua Kecamatan, Semua Kel/Desa	PENDAPATAN ASLI DAERAH (PAD)	Melanjutkan pengembangan infrastruktur dan meningkatkan lapangan kerja yang berkualitas, mendorong kewirausahaan, mengembangkan industri kreatif serta mengembangkan agromaritim industri di sentra produksi melalui peran aktif koperasi.	PP 3: Peningkatan dan pemerataan layanan infrastruktur daerah Peningkatan Kualitas Infrastruktur Perkotaan yang Berkelanjutan	Dinas Pekerjaan Umum Dan Penataan Ruang Kota Jambi		32.000.000,00	DINAS PEKERJAAN UMUM DAN PENATAAN RUANG
	1.03.01.2.06.0009	Penyelenggaraan Rapat Koordinasi dan Konsultasi SKPD														

NO	KODE	URUSAN / BIDANG URUSAN / PROGRAM / OUTCOME / KEGIATAN / SUB KEGIATAN	INDIKATOR PROGRAM / KEGIATAN / SUB KEGIATAN	TARGET AKHIR PERIODE RENSTRA OPD	REALISASI CAPAIAN RENJA OPD TAHUN 2024	PRAKIRAAN CAPAIAN TARGET RENJA OPD TAHUN 2025	CAPAIAN KINERJA DAN KERANGKA PENDANAAN						KELOMPOK SASARAN	PRAKIRAAN MAJU RENCANA TAHUN 2027		PERANGKAT DAERAH PENANGGUNG JAWAB
							TARGET 2026	PAGU INDIKATIF (Rp)	LOKASI	SUMBER DANA	PRIORITAS			TARGET	PAGU INDIKATIF (Rp)	
											NASIONAL	DAERAH				
1	2	3	4	5	6	7	8	9	10	11	12	13	14	15	16	17
			Jumlah Laporan Penyelenggaraan Rapat Koordinasi dan Konsultasi SKPD				15 Laporan	250.000.000,00	Kota Jambi, Semua Kecamatan, Semua Kel/Desa	PENDAPATAN ASLI DAERAH (PAD)	Melanjutkan pengembangan infrastruktur dan meningkatkan lapangan kerja yang berkualitas, mendorong kewirausahaan, mengembangkan industri kreatif serta mengembangkan agromaritim industri di sentra produksi melalui peran aktif koperasi.	PP 3: Peningkatan dan pemerataan layanan infrastruktur daerah Peningkatan Kualitas Infrastruktur Perkotaan yang Berkelanjutan	Dinas Pekerjaan Umum Dan Penataan Ruang Kota Jambi		318.000.000,00	DINAS PEKERJAAN UMUM DAN PENATAAN RUANG
	1.03.01.2.07	Pengadaan Barang Milik Daerah Penunjang Urusan Pemerintah Daerah	*Persentase BMD penunjang yang tersedia dan digunakan sesuai kebutuhan operasional*	-			100 Persen	0,00			Melanjutkan pengembangan infrastruktur dan meningkatkan lapangan kerja yang berkualitas, mendorong kewirausahaan, mengembangkan industri kreatif serta mengembangkan agromaritim industri di sentra produksi melalui peran aktif koperasi.	PP 3: Peningkatan dan pemerataan layanan infrastruktur daerah Peningkatan Kualitas Infrastruktur Perkotaan yang Berkelanjutan	Dinas Pekerjaan Umum Dan Penataan Ruang Kota Jambi	-	810.000.000,00	DINAS PEKERJAAN UMUM DAN PENATAAN RUANG
	1.03.01.2.07.0001	Pengadaan Kendaraan Perorangan Dinas atau Kendaraan Dinas Jabatan														

NO	KODE	URUSAN / BIDANG URUSAN / PROGRAM / OUTCOME / KEGIATAN / SUB KEGIATAN	INDIKATOR PROGRAM / KEGIATAN / SUB KEGIATAN	TARGET AKHIR PERIODE RENSTRA OPD	REALISASI CAPAIAN RENJA OPD TAHUN 2024	PRAKIRAAN CAPAIAN TARGET RENJA OPD TAHUN 2025	CAPAIAN KINERJA DAN KERANGKA PENDANAAN						KELOMPOK SASARAN	PRAKIRAAN MAJU RENCANA TAHUN 2027		PERANGKAT DAERAH PENANGGUNG JAWAB
							TARGET 2026	PAGU INDIKATIF (Rp)	LOKASI	SUMBER DANA	PRIORITAS			TARGET	PAGU INDIKATIF (Rp)	
											NASIONAL	DAERAH				
1	2	3	4	5	6	7	8	9	10	11	12	13	14	15	16	17
			Jumlah Unit Kendaraan Perorangan Dinas atau Kendaraan Dinas Jabatan yang Disediakan				0 Unit	0,00	Kota Jambi, Semua Kecamatan, Semua Kel/Desa	PENDAPATAN ASLI DAERAH (PAD)	Melanjutkan pengembangan infrastruktur dan meningkatkan lapangan kerja yang berkualitas, mendorong kewirausahaan, mengembangkan industri kreatif serta mengembangkan agromaritim industri di sentra produksi melalui peran aktif koperasi.	PP 3: Peningkatan dan pemerataan layanan infrastruktur daerah Peningkatan Kualitas Infrastruktur Perkotaan yang Berkelanjutan	Dinas Pekerjaan Umum Dan Penataan Ruang Kota Jambi		60.000.000,00	DINAS PEKERJAAN UMUM DAN PENATAAN RUANG
	1.03.01.2.07.0005	Pengadaan Mebel														
			Jumlah Paket Mebel yang Disediakan				0 Unit	0,00	Kota Jambi, Semua Kecamatan, Semua Kel/Desa	PENDAPATAN ASLI DAERAH (PAD)	Melanjutkan pengembangan infrastruktur dan meningkatkan lapangan kerja yang berkualitas, mendorong kewirausahaan, mengembangkan industri kreatif serta mengembangkan agromaritim industri di sentra produksi melalui peran aktif koperasi.	PP 3: Peningkatan dan pemerataan layanan infrastruktur daerah Peningkatan Kualitas Infrastruktur Perkotaan yang Berkelanjutan	Dinas Pekerjaan Umum Dan Penataan Ruang Kota Jambi		350.000.000,00	DINAS PEKERJAAN UMUM DAN PENATAAN RUANG
	1.03.01.2.07.0006	Pengadaan Peralatan dan Mesin Lainnya														

NO	KODE	URUSAN / BIDANG URUSAN / PROGRAM / OUTCOME / KEGIATAN / SUB KEGIATAN	INDIKATOR PROGRAM / KEGIATAN / SUB KEGIATAN	TARGET AKHIR PERIODE RENSTRA OPD	REALISASI CAPAIAN RENJA OPD TAHUN 2024	PRAKIRAAN CAPAIAN TARGET RENJA OPD TAHUN 2025	CAPAIAN KINERJA DAN KERANGKA PENDANAAN						KELOMPOK SASARAN	PRAKIRAAN MAJU RENCANA TAHUN 2027		PERANGKAT DAERAH PENANGGUNG JAWAB
							TARGET 2026	PAGU INDIKATIF (Rp)	LOKASI	SUMBER DANA	PRIORITAS			TARGET	PAGU INDIKATIF (Rp)	
											NASIONAL	DAERAH				
1	2	3	4	5	6	7	8	9	10	11	12	13	14	15	16	17
			Jumlah Unit Peralatan dan Mesin Lainnya yang Disediakan				0 Unit	0,00	Kota Jambi, Semua Kecamatan, Semua Kel/Desa	PENDAPATAN ASLI DAERAH (PAD)	Melanjutkan pengembangan infrastruktur dan meningkatkan lapangan kerja yang berkualitas, mendorong kewirausahaan, mengembangkan industri kreatif serta mengembangkan agromaritim industri di sentra produksi melalui peran aktif koperasi.	PP 3: Peningkatan dan pemerataan layanan infrastruktur daerah Peningkatan Kualitas Infrastruktur Perkotaan yang Berkelanjutan	Dinas Pekerjaan Umum Dan Penataan Ruang Kota Jambi		400.000.000,00	DINAS PEKERJAAN UMUM DAN PENATAAN RUANG
	1.03.01.2.08	Penyediaan Jasa Penunjang Urusan Pemerintahan Daerah	*Persentase kebutuhan jasa penunjang yang terpenuhi sesuai standar pelayanan*	-			100 Persen	487.000.000,00			Melanjutkan pengembangan infrastruktur dan meningkatkan lapangan kerja yang berkualitas, mendorong kewirausahaan, mengembangkan industri kreatif serta mengembangkan agromaritim industri di sentra produksi melalui peran aktif koperasi.	PP 3: Peningkatan dan pemerataan layanan infrastruktur daerah Peningkatan Kualitas Infrastruktur Perkotaan yang Berkelanjutan	Dinas Pekerjaan Umum Dan Penataan Ruang Kota Jambi	-	525.000.000,00	DINAS PEKERJAAN UMUM DAN PENATAAN RUANG
	1.03.01.2.08.0002	Penyediaan Jasa Komunikasi, Sumber Daya Air dan Listrik														

NO	KODE	URUSAN / BIDANG URUSAN / PROGRAM / OUTCOME / KEGIATAN / SUB KEGIATAN	INDIKATOR PROGRAM / KEGIATAN / SUB KEGIATAN	TARGET AKHIR PERIODE RENSTRA OPD	REALISASI CAPAIAN RENJA OPD TAHUN 2024	PRAKIRAAN CAPAIAN TARGET RENJA OPD TAHUN 2025	CAPAIAN KINERJA DAN KERANGKA PENDANAAN						KELOMPOK SASARAN	PRAKIRAAN MAJU RENCANA TAHUN 2027		PERANGKAT DAERAH PENANGGUNG JAWAB
							TARGET 2026	PAGU INDIKATIF (Rp)	LOKASI	SUMBER DANA	PRIORITAS			TARGET	PAGU INDIKATIF (Rp)	
											NASIONAL	DAERAH				
1	2	3	4	5	6	7	8	9	10	11	12	13	14	15	16	17
			Jumlah Laporan Penyediaan Jasa Komunikasi, Sumber Daya Air dan Listrik yang Disediakan				1 Laporan	487.000.000,00	Kota Jambi, Semua Kecamatan, Semua Kel/Desa	PENDAPATAN ASLI DAERAH (PAD)	Melanjutkan pengembangan infrastruktur dan meningkatkan lapangan kerja yang berkualitas, mendorong kewirausahaan, mengembangkan industri kreatif serta mengembangkan agromaritim industri di sentra produksi melalui peran aktif koperasi.	PP 3: Peningkatan dan pemerataan layanan infrastruktur daerah Peningkatan Kualitas Infrastruktur Perkotaan yang Berkelanjutan	Dinas Pekerjaan Umum Dan Penataan Ruang Kota Jambi		525.000.000,00	DINAS PEKERJAAN UMUM DAN PENATAAN RUANG
	1.03.01.2.09	Pemeliharaan Barang Milik Daerah Penunjang Urusan Pemerintahan Daerah	*Persentase BMD penunjang yang terpelihara dalam kondisi baik sesuai jadwal pemeliharaan*	-			100 Persen	711.400.000,00			Melanjutkan pengembangan infrastruktur dan meningkatkan lapangan kerja yang berkualitas, mendorong kewirausahaan, mengembangkan industri kreatif serta mengembangkan agromaritim industri di sentra produksi melalui peran aktif koperasi.	PP 3: Peningkatan dan pemerataan layanan infrastruktur daerah Peningkatan Kualitas Infrastruktur Perkotaan yang Berkelanjutan	Dinas Pekerjaan Umum Dan Penataan Ruang Kota Jambi	-	1.650.000.000,00	DINAS PEKERJAAN UMUM DAN PENATAAN RUANG
	1.03.01.2.09.0001	Penyediaan Jasa Pemeliharaan, Biaya Pemeliharaan, dan Pajak Kendaraan Perorangan Dinas atau Kendaraan Dinas Jabatan														

NO	KODE	URUSAN / BIDANG URUSAN / PROGRAM / OUTCOME / KEGIATAN / SUB KEGIATAN	INDIKATOR PROGRAM / KEGIATAN / SUB KEGIATAN	TARGET AKHIR PERIODE RENSTRA OPD	REALISASI CAPAIAN RENJA OPD TAHUN 2024	PRAKIRAAN CAPAIAN TARGET RENJA OPD TAHUN 2025	CAPAIAN KINERJA DAN KERANGKA PENDANAAN						KELOMPOK SASARAN	PRAKIRAAN MAJU RENCANA TAHUN 2027		PERANGKAT DAERAH PENANGGUNG JAWAB
							TARGET 2026	PAGU INDIKATIF (Rp)	LOKASI	SUMBER DANA	PRIORITAS			TARGET	PAGU INDIKATIF (Rp)	
											NASIONAL	DAERAH				
1	2	3	4	5	6	7	8	9	10	11	12	13	14	15	16	17
			Jumlah Kendaraan Perorangan Dinas atau Kendaraan Dinas Jabatan yang Dipelihara dan dibayarkan Pajaknya				45 Unit	661.750.000,00	Kota Jambi, Semua Kecamatan, Semua Kel/Desa	PENDAPATAN ASLI DAERAH (PAD)	Melanjutkan pengembangan infrastruktur dan meningkatkan lapangan kerja yang berkualitas, mendorong kewirausahaan, mengembangkan industri kreatif serta mengembangkan agromaritim industri di sentra produksi melalui peran aktif koperasi.	PP 3: Peningkatan dan pemerataan layanan infrastruktur daerah Peningkatan Kualitas Infrastruktur Perkotaan yang Berkelanjutan	Dinas Pekerjaan Umum Dan Penataan Ruang Kota Jambi		700.000.000,00	DINAS PEKERJAAN UMUM DAN PENATAAN RUANG
	1.03.01.2.09.0006	Pemeliharaan Peralatan dan Mesin Lainnya														
			Jumlah Peralatan dan Mesin Lainnya yang Dipelihara				6 Unit	24.650.000,00	Kota Jambi, Semua Kecamatan, Semua Kel/Desa	PENDAPATAN ASLI DAERAH (PAD)	Melanjutkan pengembangan infrastruktur dan meningkatkan lapangan kerja yang berkualitas, mendorong kewirausahaan, mengembangkan industri kreatif serta mengembangkan agromaritim industri di sentra produksi melalui peran aktif koperasi.	PP 3: Peningkatan dan pemerataan layanan infrastruktur daerah Peningkatan Kualitas Infrastruktur Perkotaan yang Berkelanjutan	Dinas Pekerjaan Umum Dan Penataan Ruang Kota Jambi		200.000.000,00	DINAS PEKERJAAN UMUM DAN PENATAAN RUANG
	1.03.01.2.09.0009	Pemeliharaan/Rehabilitasi Gedung Kantor dan Bangunan Lainnya														

NO	KODE	URUSAN / BIDANG URUSAN / PROGRAM / OUTCOME / KEGIATAN / SUB KEGIATAN	INDIKATOR PROGRAM / KEGIATAN / SUB KEGIATAN	TARGET AKHIR PERIODE RENSTRA OPD	REALISASI CAPAIAN RENJA OPD TAHUN 2024	PRAKIRAAN CAPAIAN TARGET RENJA OPD TAHUN 2025	CAPAIAN KINERJA DAN KERANGKA PENDANAAN						KELOMPOK SASARAN	PRAKIRAAN MAJU RENCANA TAHUN 2027		PERANGKAT DAERAH PENANGGUNG JAWAB
							TARGET 2026	PAGU INDIKATIF (Rp)	LOKASI	SUMBER DANA	PRIORITAS			TARGET	PAGU INDIKATIF (Rp)	
											NASIONAL	DAERAH				
1	2	3	4	5	6	7	8	9	10	11	12	13	14	15	16	17
			Jumlah Gedung Kantor dan Bangunan Lainnya yang Dipelihara/Direhabilitasi				1 Unit	25.000.000,00	Kota Jambi, Semua Kecamatan, Semua Kel/Desa	PENDAPATAN ASLI DAERAH (PAD)	Melanjutkan pengembangan infrastruktur dan meningkatkan lapangan kerja yang berkualitas, mendorong kewirausahaan, mengembangkan industri kreatif serta mengembangkan agromaritim industri di sentra produksi melalui peran aktif koperasi.	PP 3: Peningkatan dan pemerataan layanan infrastruktur daerah Peningkatan Kualitas Infrastruktur Perkotaan yang Berkelanjutan	Dinas Pekerjaan Umum Dan Penataan Ruang Kota Jambi		750.000.000,00	DINAS PEKERJAAN UMUM DAN PENATAAN RUANG
2.	**1.03.02**	**PROGRAM PENGELOLAAN SUMBER DAYA AIR (SDA)**						**19.000.000.000,00**						**-**	**28.250.000.000,00**	
		[Meningkatnya perlindungan masyarakat terhadap banjir dan meningkatnya akses masyarakat terhadap irigasi]	**-**	**-**	**-**	**-**	**-**	**19.000.000.000,00**	-	-	-	-	-	-	**28.250.000.000,00**	-
	1.03.02.2.01	Pengelolaan SDA dan Bangunan Pengaman Pantai pada Wilayah Sungai (WS) dalam 1 (Satu) Daerah Kabupaten/Kota	*Persentase Peningkatan Pengamanan Kawasan Rawan Banjir*	-			3,64 Persen	18.700.000.000,00			Melanjutkan pengembangan infrastruktur dan meningkatkan lapangan kerja yang berkualitas, mendorong kewirausahaan, mengembangkan industri kreatif serta mengembangkan agromaritim industri di sentra produksi melalui peran aktif koperasi.	PP 3: Peningkatan dan pemerataan layanan infrastruktur daerah Peningkatan Kualitas Infrastruktur Perkotaan yang Berkelanjutan	Masyarakat Kota Jambi	-	27.550.000.000,00	DINAS PEKERJAAN UMUM DAN PENATAAN RUANG
	1.03.02.2.01.0080	Operasi dan Pemeliharaan Tanggul dan Tebing Sungai														

NO	KODE	URUSAN / BIDANG URUSAN / PROGRAM / OUTCOME / KEGIATAN / SUB KEGIATAN	INDIKATOR PROGRAM / KEGIATAN / SUB KEGIATAN	TARGET AKHIR PERIODE RENSTRA OPD	REALISASI CAPAIAN RENJA OPD TAHUN 2024	PRAKIRAAN CAPAIAN TARGET RENJA OPD TAHUN 2025	CAPAIAN KINERJA DAN KERANGKA PENDANAAN						KELOMPOK SASARAN	PRAKIRAAN MAJU RENCANA TAHUN 2027		PERANGKAT DAERAH PENANGGUNG JAWAB
							TARGET 2026	PAGU INDIKATIF (Rp)	LOKASI	SUMBER DANA	PRIORITAS			TARGET	PAGU INDIKATIF (Rp)	
											NASIONAL	DAERAH				
1	2	3	4	5	6	7	8	9	10	11	12	13	14	15	16	17
			Panjang Tanggul dan Tebing Sungai yang Dipelihara				0 KM	0,00	Kota Jambi, Semua Kecamatan, Semua Kel/Desa	PENDAPATAN ASLI DAERAH (PAD)	Melanjutkan pengembangan infrastruktur dan meningkatkan lapangan kerja yang berkualitas, mendorong kewirausahaan, mengembangkan industri kreatif serta mengembangkan agromaritim industri di sentra produksi melalui peran aktif koperasi.	PP 3: Peningkatan dan pemerataan layanan infrastruktur daerah Peningkatan Kualitas Infrastruktur Perkotaan yang Berkelanjutan	Masyarakat Kota Jambi		1.500.000.000,00	DINAS PEKERJAAN UMUM DAN PENATAAN RUANG
	1.03.02.2.01.0082	Operasi dan Pemeliharaan Polder/Kolam Retensi														
			Jumlah Polder/Kolam Retensi yang Dioperasikan dan Dipelihara				0 Unit	0,00	Kota Jambi, Semua Kecamatan, Semua Kel/Desa	PENDAPATAN ASLI DAERAH (PAD)	Melanjutkan pengembangan infrastruktur dan meningkatkan lapangan kerja yang berkualitas, mendorong kewirausahaan, mengembangkan industri kreatif serta mengembangkan agromaritim industri di sentra produksi melalui peran aktif koperasi.	PP 3: Peningkatan dan pemerataan layanan infrastruktur daerah Peningkatan Kualitas Infrastruktur Perkotaan yang Berkelanjutan	Masyarakat Kota Jambi		150.000.000,00	DINAS PEKERJAAN UMUM DAN PENATAAN RUANG
	1.03.02.2.01.0093	Normalisasi/Restorasi Sungai														

NO	KODE	URUSAN / BIDANG URUSAN / PROGRAM / OUTCOME / KEGIATAN / SUB KEGIATAN	INDIKATOR PROGRAM / KEGIATAN / SUB KEGIATAN	TARGET AKHIR PERIODE RENSTRA OPD	REALISASI CAPAIAN RENJA OPD TAHUN 2024	PRAKIRAAN CAPAIAN TARGET RENJA OPD TAHUN 2025	CAPAIAN KINERJA DAN KERANGKA PENDANAAN						KELOMPOK SASARAN	PRAKIRAAN MAJU RENCANA TAHUN 2027		PERANGKAT DAERAH PENANGGUNG JAWAB
							TARGET 2026	PAGU INDIKATIF (Rp)	LOKASI	SUMBER DANA	PRIORITAS			TARGET	PAGU INDIKATIF (Rp)	
											NASIONAL	DAERAH				
1	2	3	4	5	6	7	8	9	10	11	12	13	14	15	16	17
			Panjang Sungai yang Dinormalisasi/Direstorasi				0,80 KM	400.000.000,00	Kota Jambi, Semua Kecamatan, Semua Kel/Desa	PENDAPATAN ASLI DAERAH (PAD)	Melanjutkan pengembangan infrastruktur dan meningkatkan lapangan kerja yang berkualitas, mendorong kewirausahaan, mengembangkan industri kreatif serta mengembangkan agromaritim industri di sentra produksi melalui peran aktif koperasi.	PP 3: Peningkatan dan pemerataan layanan infrastruktur daerah Peningkatan Kualitas Infrastruktur Perkotaan yang Berkelanjutan	Masyarakat Kota Jambi		600.000.000,00	DINAS PEKERJAAN UMUM DAN PENATAAN RUANG
	1.03.02.2.01.0101	Peningkatan Bangunan Perkuatan Tebing														
			Panjang Bangunan Perkuatan Tebing yang Ditingkatkan				0,29 KM	2.100.000.000,00	Kota Jambi, Semua Kecamatan, Semua Kel/Desa	PENDAPATAN ASLI DAERAH (PAD)	Melanjutkan pengembangan infrastruktur dan meningkatkan lapangan kerja yang berkualitas, mendorong kewirausahaan, mengembangkan industri kreatif serta mengembangkan agromaritim industri di sentra produksi melalui peran aktif koperasi.	PP 3: Peningkatan dan pemerataan layanan infrastruktur daerah Peningkatan Kualitas Infrastruktur Perkotaan yang Berkelanjutan	Masyarakat Kota Jambi		2.500.000.000,00	DINAS PEKERJAAN UMUM DAN PENATAAN RUANG
	1.03.02.2.01.0115	Pembangunan Tanggul Sungai														

NO	KODE	URUSAN / BIDANG URUSAN / PROGRAM / OUTCOME / KEGIATAN / SUB KEGIATAN	INDIKATOR PROGRAM / KEGIATAN / SUB KEGIATAN	TARGET AKHIR PERIODE RENSTRA OPD	REALISASI CAPAIAN RENJA OPD TAHUN 2024	PRAKIRAAN CAPAIAN TARGET RENJA OPD TAHUN 2025	CAPAIAN KINERJA DAN KERANGKA PENDANAAN						KELOMPOK SASARAN	PRAKIRAAN MAJU RENCANA TAHUN 2027		PERANGKAT DAERAH PENANGGUNG JAWAB
							TARGET 2026	PAGU INDIKATIF (Rp)	LOKASI	SUMBER DANA	PRIORITAS			TARGET	PAGU INDIKATIF (Rp)	
											NASIONAL	DAERAH				
1	2	3	4	5	6	7	8	9	10	11	12	13	14	15	16	17
			Panjang Tanggul Sungai yang Dibangun				3,29 KM	11.500.000.000,00	Kota Jambi, Semua Kecamatan, Semua Kel/Desa	PENDAPATAN ASLI DAERAH (PAD)	Melanjutkan pengembangan infrastruktur dan meningkatkan lapangan kerja yang berkualitas, mendorong kewirausahaan, mengembangkan industri kreatif serta mengembangkan agromaritim industri di sentra produksi melalui peran aktif koperasi.	PP 3: Peningkatan dan pemerataan layanan infrastruktur daerah Peningkatan Kualitas Infrastruktur Perkotaan yang Berkelanjutan	Masyarakat Kota Jambi		4.500.000.000,00	DINAS PEKERJAAN UMUM DAN PENATAAN RUANG
	1.03.02.2.01.0120	Penyusunan Rencana Teknis dan Dokumen Lingkungan Hidup untuk Konstruksi Pengendali Banjir, Lahar, dan Pengaman Pantai														
			Jumlah Dokumen Rencana Teknis dan Dokumen Lingkungan Hidup untuk Konstruksi Pengendali Banjir, Lahar, dan Pengaman Pantai yang Disusun				0 Dokumen	0,00	Kota Jambi, Semua Kecamatan, Semua Kel/Desa	PENDAPATAN ASLI DAERAH (PAD)	Melanjutkan pengembangan infrastruktur dan meningkatkan lapangan kerja yang berkualitas, mendorong kewirausahaan, mengembangkan industri kreatif serta mengembangkan agromaritim industri di sentra produksi melalui peran aktif koperasi.	PP 3: Peningkatan dan pemerataan layanan infrastruktur daerah Peningkatan Kualitas Infrastruktur Perkotaan yang Berkelanjutan	Masyarakat Kota Jambi		300.000.000,00	DINAS PEKERJAAN UMUM DAN PENATAAN RUANG
	1.03.02.2.01.0126	Rehabilitasi Tanggul Sungai														

NO	KODE	URUSAN / BIDANG URUSAN / PROGRAM / OUTCOME / KEGIATAN / SUB KEGIATAN	INDIKATOR PROGRAM / KEGIATAN / SUB KEGIATAN	TARGET AKHIR PERIODE RENSTRA OPD	REALISASI CAPAIAN RENJA OPD TAHUN 2024	PRAKIRAAN CAPAIAN TARGET RENJA OPD TAHUN 2025	CAPAIAN KINERJA DAN KERANGKA PENDANAAN						KELOMPOK SASARAN	PRAKIRAAN MAJU RENCANA TAHUN 2027		PERANGKAT DAERAH PENANGGUNG JAWAB
							TARGET 2026	PAGU INDIKATIF (Rp)	LOKASI	SUMBER DANA	PRIORITAS			TARGET	PAGU INDIKATIF (Rp)	
											NASIONAL	DAERAH				
1	2	3	4	5	6	7	8	9	10	11	12	13	14	15	16	17
			Panjang Tanggul Sungai yang Direhabilitasi				0,94 KM	4.700.000.000,00	Kota Jambi, Semua Kecamatan, Semua Kel/Desa	PENDAPATAN ASLI DAERAH (PAD)	Melanjutkan pengembangan infrastruktur dan meningkatkan lapangan kerja yang berkualitas, mendorong kewirausahaan, mengembangkan industri kreatif serta mengembangkan agromaritim industri di sentra produksi melalui peran aktif koperasi.	PP 3: Peningkatan dan pemerataan layanan infrastruktur daerah Peningkatan Kualitas Infrastruktur Perkotaan yang Berkelanjutan	Masyarakat Kota Jambi		18.000.000.000,00	DINAS PEKERJAAN UMUM DAN PENATAAN RUANG
	1.03.02.2.02	Pengembangan dan Pengelolaan Sistem Irigasi Primer dan Sekunder pada Daerah Irigasi yang Luasnya di Bawah 1000 Ha dalam 1 (Satu) Daerah Kabupaten/Kota	*Persentase Peningkatan Luas Daerah Iirigasi Kewenangan Kab/Kota Yang Di Layani*	-			51,25 Persen	300.000.000,00			Melanjutkan pengembangan infrastruktur dan meningkatkan lapangan kerja yang berkualitas, mendorong kewirausahaan, mengembangkan industri kreatif serta mengembangkan agromaritim industri di sentra produksi melalui peran aktif koperasi.	PP 3: Peningkatan dan pemerataan layanan infrastruktur daerah Peningkatan Kualitas Infrastruktur Perkotaan yang Berkelanjutan	Masyarakat Kota Jambi	-	700.000.000,00	DINAS PEKERJAAN UMUM DAN PENATAAN RUANG
	1.03.02.2.02.0004	Pembangunan Jaringan Irigasi Rawa														

NO	KODE	URUSAN / BIDANG URUSAN / PROGRAM / OUTCOME / KEGIATAN / SUB KEGIATAN	INDIKATOR PROGRAM / KEGIATAN / SUB KEGIATAN	TARGET AKHIR PERIODE RENSTRA OPD	REALISASI CAPAIAN RENJA OPD TAHUN 2024	PRAKIRAAN CAPAIAN TARGET RENJA OPD TAHUN 2025	CAPAIAN KINERJA DAN KERANGKA PENDANAAN						KELOMPOK SASARAN	PRAKIRAAN MAJU RENCANA TAHUN 2027		PERANGKAT DAERAH PENANGGUNG JAWAB
							TARGET 2026	PAGU INDIKATIF (Rp)	LOKASI	SUMBER DANA	PRIORITAS			TARGET	PAGU INDIKATIF (Rp)	
											NASIONAL	DAERAH				
1	2	3	4	5	6	7	8	9	10	11	12	13	14	15	16	17
			Panjang Jaringan Irigasi Rawa yang Dibangun				0 KM	0,00	Kota Jambi, Semua Kecamatan, Semua Kel/Desa	PENDAPATAN ASLI DAERAH (PAD)	Melanjutkan pengembangan infrastruktur dan meningkatkan lapangan kerja yang berkualitas, mendorong kewirausahaan, mengembangkan industri kreatif serta mengembangkan agromaritim industri di sentra produksi melalui peran aktif koperasi.	PP 3: Peningkatan dan pemerataan layanan infrastruktur daerah Peningkatan Kualitas Infrastruktur Perkotaan yang Berkelanjutan	Masyarakat Kota Jambi		0,00	DINAS PEKERJAAN UMUM DAN PENATAAN RUANG
	1.03.02.2.02.0016	Rehabilitasi Jaringan Irigasi Rawa														
			Panjang Jaringan Irigasi Rawa yang Direhabilitasi				0 KM	0,00	Kota Jambi, Semua Kecamatan, Semua Kel/Desa	PENDAPATAN ASLI DAERAH (PAD)	Melanjutkan pengembangan infrastruktur dan meningkatkan lapangan kerja yang berkualitas, mendorong kewirausahaan, mengembangkan industri kreatif serta mengembangkan agromaritim industri di sentra produksi melalui peran aktif koperasi.	PP 3: Peningkatan dan pemerataan layanan infrastruktur daerah Peningkatan Kualitas Infrastruktur Perkotaan yang Berkelanjutan	Masyarakat Kota Jambi		200.000.000,00	DINAS PEKERJAAN UMUM DAN PENATAAN RUANG
	1.03.02.2.02.0023	Operasi dan Pemeliharaan Jaringan Irigasi Rawa														

NO	KODE	URUSAN / BIDANG URUSAN / PROGRAM / OUTCOME / KEGIATAN / SUB KEGIATAN	INDIKATOR PROGRAM / KEGIATAN / SUB KEGIATAN	TARGET AKHIR PERIODE RENSTRA OPD	REALISASI CAPAIAN RENJA OPD TAHUN 2024	PRAKIRAAN CAPAIAN TARGET RENJA OPD TAHUN 2025	CAPAIAN KINERJA DAN KERANGKA PENDANAAN						KELOMPOK SASARAN	PRAKIRAAN MAJU RENCANA TAHUN 2027		PERANGKAT DAERAH PENANGGUNG JAWAB
							TARGET 2026	PAGU INDIKATIF (Rp)	LOKASI	SUMBER DANA	PRIORITAS			TARGET	PAGU INDIKATIF (Rp)	
											NASIONAL	DAERAH				
1	2	3	4	5	6	7	8	9	10	11	12	13	14	15	16	17
			Panjang Jaringan Irigasi Rawa yang Dioperasikan dan Dipelihara				6 KM	300.000.000,00	Kota Jambi, Semua Kecamatan, Semua Kel/Desa	PENDAPATAN ASLI DAERAH (PAD)	Melanjutkan pengembangan infrastruktur dan meningkatkan lapangan kerja yang berkualitas, mendorong kewirausahaan, mengembangkan industri kreatif serta mengembangkan agromaritim industri di sentra produksi melalui peran aktif koperasi.	PP 3: Peningkatan dan pemerataan layanan infrastruktur daerah Peningkatan Kualitas Infrastruktur Perkotaan yang Berkelanjutan	Masyarakat Kota Jambi		450.000.000,00	DINAS PEKERJAAN UMUM DAN PENATAAN RUANG
	1.03.02.2.02.0050	Penyusunan Dukungan Teknis bidang Irigasi dan Rawa														
			Jumlah Dukungan Teknis bidang Irigasi dan Rawa yang Disusun				0 Dokumen	0,00	Kota Jambi, Semua Kecamatan, Semua Kel/Desa	PENDAPATAN ASLI DAERAH (PAD)	Melanjutkan pengembangan infrastruktur dan meningkatkan lapangan kerja yang berkualitas, mendorong kewirausahaan, mengembangkan industri kreatif serta mengembangkan agromaritim industri di sentra produksi melalui peran aktif koperasi.	PP 3: Peningkatan dan pemerataan layanan infrastruktur daerah Peningkatan Kualitas Infrastruktur Perkotaan yang Berkelanjutan	Masyarakat Kota Jambi		50.000.000,00	DINAS PEKERJAAN UMUM DAN PENATAAN RUANG
3.	**1.03.03**	**PROGRAM PENGELOLAAN DAN PENGEMBANGAN SISTEM PENYEDIAAN AIR MINUM**						**7.000.000.000,00**						**-**	**12.000.000.000,00**	
		[Meningkatnya akses masyarakat terhadap sistem penyediaan air minum]	**Akses Rumah Tangga Perkotaan terhadap Air Siap Minum Perpipaan**	**92.00**	**80.87**	**82.27**	**84.27**	**7.000.000.000,00**	-	-	-	-	-	-	**12.000.000.000,00**	-

NO	KODE	URUSAN / BIDANG URUSAN / PROGRAM / OUTCOME / KEGIATAN / SUB KEGIATAN	INDIKATOR PROGRAM / KEGIATAN / SUB KEGIATAN	TARGET AKHIR PERIODE RENSTRA OPD	REALISASI CAPAIAN RENJA OPD TAHUN 2024	PRAKIRAAN CAPAIAN TARGET RENJA OPD TAHUN 2025	CAPAIAN KINERJA DAN KERANGKA PENDANAAN						KELOMPOK SASARAN	PRAKIRAAN MAJU RENCANA TAHUN 2027		PERANGKAT DAERAH PENANGGUNG JAWAB
							TARGET 2026	PAGU INDIKATIF (Rp)	LOKASI	SUMBER DANA	PRIORITAS			TARGET	PAGU INDIKATIF (Rp)	
											NASIONAL	DAERAH				
1	2	3	4	5	6	7	8	9	10	11	12	13	14	15	16	17
	1.03.03.2.01	Pengelolaan dan Pengembangan Sistem Penyediaan Air Minum (SPAM) di Daerah Kabupaten/Kota	*Persentase peningkatan cakupan layanan SPAM di kawasan perkotaan*	-			2 Persen	7.000.000.000,00			Melanjutkan pengembangan infrastruktur dan meningkatkan lapangan kerja yang berkualitas, mendorong kewirausahaan, mengembangkan industri kreatif serta mengembangkan agromaritim industri di sentra produksi melalui peran aktif koperasi.	PP 3: Peningkatan dan pemerataan layanan infrastruktur daerah Peningkatan Kualitas Infrastruktur Perkotaan yang Berkelanjutan	Masyarakat Kota Jambi	-	12.000.000.000,00	DINAS PEKERJAAN UMUM DAN PENATAAN RUANG
	1.03.03.2.01.0032	Perluasan Sistem Penyediaan Air Minum (SPAM) Jaringan Perpipaan														
			Jumlah Sambungan Rumah yang terlayani oleh perluasan Sistem Penyediaan Air Minum (SPAM) Jaringan Perpipaan				250 SR	7.000.000.000,00	Kota Jambi, Semua Kecamatan, Semua Kel/Desa	PENDAPATAN ASLI DAERAH (PAD)	Melanjutkan pengembangan infrastruktur dan meningkatkan lapangan kerja yang berkualitas, mendorong kewirausahaan, mengembangkan industri kreatif serta mengembangkan agromaritim industri di sentra produksi melalui peran aktif koperasi.	PP 3: Peningkatan dan pemerataan layanan infrastruktur daerah Peningkatan Kualitas Infrastruktur Perkotaan yang Berkelanjutan	Masyarakat Kota Jambi		12.000.000.000,00	DINAS PEKERJAAN UMUM DAN PENATAAN RUANG
4.	**1.03.04**	**PROGRAM PENGEMBANGAN SISTEM DAN PENGELOLAAN PERSAMPAHAN REGIONAL**						**653.713.722,00**						**-**	**15.935.000.000,00**	
		[Meningkatnya layanan persampahan regional]	**-**	**-**	**-**	**-**	**-**	**653.713.722,00**	-	-	-	-	-	-	**15.935.000.000,00**	-

NO	KODE	URUSAN / BIDANG URUSAN / PROGRAM / OUTCOME / KEGIATAN / SUB KEGIATAN	INDIKATOR PROGRAM / KEGIATAN / SUB KEGIATAN	TARGET AKHIR PERIODE RENSTRA OPD	REALISASI CAPAIAN RENJA OPD TAHUN 2024	PRAKIRAAN CAPAIAN TARGET RENJA OPD TAHUN 2025	CAPAIAN KINERJA DAN KERANGKA PENDANAAN						KELOMPOK SASARAN	PRAKIRAAN MAJU RENCANA TAHUN 2027		PERANGKAT DAERAH PENANGGUNG JAWAB
							TARGET 2026	PAGU INDIKATIF (Rp)	LOKASI	SUMBER DANA	PRIORITAS			TARGET	PAGU INDIKATIF (Rp)	
											NASIONAL	DAERAH				
1	2	3	4	5	6	7	8	9	10	11	12	13	14	15	16	17
	1.03.04.2.01	Pengembangan Sistem dan Pengelolaan Persampahan di Daerah Kabupaten/Kota	*Persentase peningkatan pengelolaan persampahan di kabupaten/kota*	-			0,73 Persen	653.713.722,00			Melanjutkan pengembangan infrastruktur dan meningkatkan lapangan kerja yang berkualitas, mendorong kewirausahaan, mengembangkan industri kreatif serta mengembangkan agromaritim industri di sentra produksi melalui peran aktif koperasi.	PP 3: Peningkatan dan pemerataan layanan infrastruktur daerah Peningkatan Kualitas Infrastruktur Perkotaan yang Berkelanjutan	Masyarakat Kota Jambi	-	15.935.000.000,00	DINAS PEKERJAAN UMUM DAN PENATAAN RUANG
	1.03.04.2.01.0015	Penyusunan Rencana, Kebijakan, Strategi dan Teknis Sistem Pengelolaan Persampahan														
			Jumlah Dokumen Rencana, Kebijakan, Strategi dan Teknis Sistem Pengelolaan Persampahan yang disusun				2 Dokumen	208.390.420,00	Kota Jambi, Semua Kecamatan, Semua Kel/Desa	PENDAPATAN ASLI DAERAH (PAD)	Melanjutkan pengembangan infrastruktur dan meningkatkan lapangan kerja yang berkualitas, mendorong kewirausahaan, mengembangkan industri kreatif serta mengembangkan agromaritim industri di sentra produksi melalui peran aktif koperasi.	PP 3: Peningkatan dan pemerataan layanan infrastruktur daerah Peningkatan Kualitas Infrastruktur Perkotaan yang Berkelanjutan	Masyarakat Kota Jambi		3.200.000.000,00	DINAS PEKERJAAN UMUM DAN PENATAAN RUANG
	1.03.04.2.01.0016	Optimalisasi TPA/TPST/SPA/TPS-3R/TPS														

NO	KODE	URUSAN / BIDANG URUSAN / PROGRAM / OUTCOME / KEGIATAN / SUB KEGIATAN	INDIKATOR PROGRAM / KEGIATAN / SUB KEGIATAN	TARGET AKHIR PERIODE RENSTRA OPD	REALISASI CAPAIAN RENJA OPD TAHUN 2024	PRAKIRAAN CAPAIAN TARGET RENJA OPD TAHUN 2025	CAPAIAN KINERJA DAN KERANGKA PENDANAAN						KELOMPOK SASARAN	PRAKIRAAN MAJU RENCANA TAHUN 2027		PERANGKAT DAERAH PENANGGUNG JAWAB
							TARGET 2026	PAGU INDIKATIF (Rp)	LOKASI	SUMBER DANA	PRIORITAS			TARGET	PAGU INDIKATIF (Rp)	
											NASIONAL	DAERAH				
1	2	3	4	5	6	7	8	9	10	11	12	13	14	15	16	17
			Jumlah TPA/TPST/SPA/TPS-3R/TPS yang dioptimalisasi				1 Unit	426.563.102,00	Kota Jambi, Semua Kecamatan, Semua Kel/Desa	PENDAPATAN ASLI DAERAH (PAD)	Melanjutkan pengembangan infrastruktur dan meningkatkan lapangan kerja yang berkualitas, mendorong kewirausahaan, mengembangkan industri kreatif serta mengembangkan agromaritim industri di sentra produksi melalui peran aktif koperasi.	PP 3: Peningkatan dan pemerataan layanan infrastruktur daerah Peningkatan Kualitas Infrastruktur Perkotaan yang Berkelanjutan	Masyarakat Kota Jambi		1.400.000.000,00	DINAS PEKERJAAN UMUM DAN PENATAAN RUANG
	1.03.04.2.01.0018	Pemberdayaan Masyarakat dalam Pengembangan Sistem Pengelolaan Persampahan														
			Jumlah Masyarakat yang diberdayakan dalam Pengembangan Sistem Pengelolaan Persampahan				250 Orang	18.760.200,00	Kota Jambi, Semua Kecamatan, Semua Kel/Desa	PENDAPATAN ASLI DAERAH (PAD)	Melanjutkan pengembangan infrastruktur dan meningkatkan lapangan kerja yang berkualitas, mendorong kewirausahaan, mengembangkan industri kreatif serta mengembangkan agromaritim industri di sentra produksi melalui peran aktif koperasi.	PP 3: Peningkatan dan pemerataan layanan infrastruktur daerah Peningkatan Kualitas Infrastruktur Perkotaan yang Berkelanjutan	Masyarakat Kota Jambi		35.000.000,00	DINAS PEKERJAAN UMUM DAN PENATAAN RUANG
	1.03.04.2.01.0020	Pembangunan TPA/TPST/SPA/TPS-3R														

NO	KODE	URUSAN / BIDANG URUSAN / PROGRAM / OUTCOME / KEGIATAN / SUB KEGIATAN	INDIKATOR PROGRAM / KEGIATAN / SUB KEGIATAN	TARGET AKHIR PERIODE RENSTRA OPD	REALISASI CAPAIAN RENJA OPD TAHUN 2024	PRAKIRAAN CAPAIAN TARGET RENJA OPD TAHUN 2025	CAPAIAN KINERJA DAN KERANGKA PENDANAAN						KELOMPOK SASARAN	PRAKIRAAN MAJU RENCANA TAHUN 2027		PERANGKAT DAERAH PENANGGUNG JAWAB
							TARGET 2026	PAGU INDIKATIF (Rp)	LOKASI	SUMBER DANA	PRIORITAS			TARGET	PAGU INDIKATIF (Rp)	
											NASIONAL	DAERAH				
1	2	3	4	5	6	7	8	9	10	11	12	13	14	15	16	17
			Kapasitas TPA/TPST/SPA/TPS3R yang dibangun				0 Ton/hari	0,00	Kota Jambi, Semua Kecamatan, Semua Kel/Desa	PENDAPATAN ASLI DAERAH (PAD)	Melanjutkan pengembangan infrastruktur dan meningkatkan lapangan kerja yang berkualitas, mendorong kewirausahaan, mengembangkan industri kreatif serta mengembangkan agromaritim industri di sentra produksi melalui peran aktif koperasi.	PP 3: Peningkatan dan pemerataan layanan infrastruktur daerah Peningkatan Kualitas Infrastruktur Perkotaan yang Berkelanjutan	Masyarakat Kota Jambi		11.300.000.000,00	DINAS PEKERJAAN UMUM DAN PENATAAN RUANG
5.	**1.03.05**	**PROGRAM PENGELOLAAN DAN PENGEMBANGAN SISTEM AIR LIMBAH**						**6.651.099.649,00**						**-**	**34.685.000.000,00**	
		[Meningkatnya akses masyarakat terhadap sistem pengelolaan air limbah]	**-**	**-**	**-**	**-**	**-**	**6.651.099.649,00**	-	-	-	-	-	-	**34.685.000.000,00**	-
	1.03.05.2.01	Pengelolaan dan Pengembangan Sistem Air Limbah Domestik dalam Daerah Kabupaten/Kota	*Persentase Peningkatan Sambungan Rumah Ke Sistem Pengelolaan Air Limbah Domestik*	-			0,21 Persen	6.651.099.649,00			Melanjutkan pengembangan infrastruktur dan meningkatkan lapangan kerja yang berkualitas, mendorong kewirausahaan, mengembangkan industri kreatif serta mengembangkan agromaritim industri di sentra produksi melalui peran aktif koperasi.	PP 3: Peningkatan dan pemerataan layanan infrastruktur daerah Peningkatan Kualitas Infrastruktur Perkotaan yang Berkelanjutan	Masyarakat Kota Jambi	-	34.685.000.000,00	DINAS PEKERJAAN UMUM DAN PENATAAN RUANG
	1.03.05.2.01.0025	Pembangunan Sistem Pengelolaan Air Limbah Domestik (SPALD) Terpusat Skala Perkotaan														

NO	KODE	URUSAN / BIDANG URUSAN / PROGRAM / OUTCOME / KEGIATAN / SUB KEGIATAN	INDIKATOR PROGRAM / KEGIATAN / SUB KEGIATAN	TARGET AKHIR PERIODE RENSTRA OPD	REALISASI CAPAIAN RENJA OPD TAHUN 2024	PRAKIRAAN CAPAIAN TARGET RENJA OPD TAHUN 2025	CAPAIAN KINERJA DAN KERANGKA PENDANAAN						KELOMPOK SASARAN	PRAKIRAAN MAJU RENCANA TAHUN 2027		PERANGKAT DAERAH PENANGGUNG JAWAB
							TARGET 2026	PAGU INDIKATIF (Rp)	LOKASI	SUMBER DANA	PRIORITAS			TARGET	PAGU INDIKATIF (Rp)	
											NASIONAL	DAERAH				
1	2	3	4	5	6	7	8	9	10	11	12	13	14	15	16	17
			Kapasitas Sistem Pengelolaan Air Limbah Domestik (SPALD) Terpusat Skala Perkotaan yang dibangun				600 M³/Hari	732.104.100,00	Kota Jambi, Semua Kecamatan, Semua Kel/Desa	PENDAPATAN ASLI DAERAH (PAD)	Melanjutkan pengembangan infrastruktur dan meningkatkan lapangan kerja yang berkualitas, mendorong kewirausahaan, mengembangkan industri kreatif serta mengembangkan agromaritim industri di sentra produksi melalui peran aktif koperasi.	PP 3: Peningkatan dan pemerataan layanan infrastruktur daerah Peningkatan Kualitas Infrastruktur Perkotaan yang Berkelanjutan	Masyarakat Kota Jambi		16.300.000.000,00	DINAS PEKERJAAN UMUM DAN PENATAAN RUANG
	1.03.05.2.01.0029	Optimalisasi Sistem Pengelolaan Air Limbah Domestik (SPALD) Terpusat Skala Permukiman														
			Jumlah Sistem Pengelolaan Air Limbah Domestik (SPALD) Terpusat Skala Permukiman yang dioptimalisasi				2 Unit	352.515.000,00	Kota Jambi, Semua Kecamatan, Semua Kel/Desa	PENDAPATAN ASLI DAERAH (PAD)	Melanjutkan pengembangan infrastruktur dan meningkatkan lapangan kerja yang berkualitas, mendorong kewirausahaan, mengembangkan industri kreatif serta mengembangkan agromaritim industri di sentra produksi melalui peran aktif koperasi.	PP 3: Peningkatan dan pemerataan layanan infrastruktur daerah Peningkatan Kualitas Infrastruktur Perkotaan yang Berkelanjutan	Masyarakat Kota Jambi		6.700.000.000,00	DINAS PEKERJAAN UMUM DAN PENATAAN RUANG
	1.03.05.2.01.0033	Penyediaan Jasa Penyedotan Lumpur Tinja														

NO	KODE	URUSAN / BIDANG URUSAN / PROGRAM / OUTCOME / KEGIATAN / SUB KEGIATAN	INDIKATOR PROGRAM / KEGIATAN / SUB KEGIATAN	TARGET AKHIR PERIODE RENSTRA OPD	REALISASI CAPAIAN RENJA OPD TAHUN 2024	PRAKIRAAN CAPAIAN TARGET RENJA OPD TAHUN 2025	CAPAIAN KINERJA DAN KERANGKA PENDANAAN						KELOMPOK SASARAN	PRAKIRAAN MAJU RENCANA TAHUN 2027		PERANGKAT DAERAH PENANGGUNG JAWAB
							TARGET 2026	PAGU INDIKATIF (Rp)	LOKASI	SUMBER DANA	PRIORITAS			TARGET	PAGU INDIKATIF (Rp)	
											NASIONAL	DAERAH				
1	2	3	4	5	6	7	8	9	10	11	12	13	14	15	16	17
			Jumlah Rumah Tangga yang Terlayani Jasa Penyedotan Lumpur Tinja				0 Rumah Tangga	0,00	Kota Jambi, Semua Kecamatan, Semua Kel/Desa	PENDAPATAN ASLI DAERAH (PAD)	Melanjutkan pengembangan infrastruktur dan meningkatkan lapangan kerja yang berkualitas, mendorong kewirausahaan, mengembangkan industri kreatif serta mengembangkan agromaritim industri di sentra produksi melalui peran aktif koperasi.	PP 3: Peningkatan dan pemerataan layanan infrastruktur daerah Peningkatan Kualitas Infrastruktur Perkotaan yang Berkelanjutan	Masyarakat Kota Jambi		185.000.000,00	DINAS PEKERJAAN UMUM DAN PENATAAN RUANG
	1.03.05.2.01.0037	Penyediaan Sarana Pengangkutan Lumpur Tinja														
			Jumlah Sarana Pengangkutan Lumpur Tinja yang Disediakan				0 Unit	0,00	Kota Jambi, Semua Kecamatan, Semua Kel/Desa	PENDAPATAN ASLI DAERAH (PAD)	Melanjutkan pengembangan infrastruktur dan meningkatkan lapangan kerja yang berkualitas, mendorong kewirausahaan, mengembangkan industri kreatif serta mengembangkan agromaritim industri di sentra produksi melalui peran aktif koperasi.	PP 3: Peningkatan dan pemerataan layanan infrastruktur daerah Peningkatan Kualitas Infrastruktur Perkotaan yang Berkelanjutan	Masyarakat Kota Jambi		1.400.000.000,00	DINAS PEKERJAAN UMUM DAN PENATAAN RUANG
	1.03.05.2.01.0038	Operasi dan Pemeliharaan Sistem Pengelolaan Air Limbah Domestik (SPALD)														

NO	KODE	URUSAN / BIDANG URUSAN / PROGRAM / OUTCOME / KEGIATAN / SUB KEGIATAN	INDIKATOR PROGRAM / KEGIATAN / SUB KEGIATAN	TARGET AKHIR PERIODE RENSTRA OPD	REALISASI CAPAIAN RENJA OPD TAHUN 2024	PRAKIRAAN CAPAIAN TARGET RENJA OPD TAHUN 2025	CAPAIAN KINERJA DAN KERANGKA PENDANAAN						KELOMPOK SASARAN	PRAKIRAAN MAJU RENCANA TAHUN 2027		PERANGKAT DAERAH PENANGGUNG JAWAB
							TARGET 2026	PAGU INDIKATIF (Rp)	LOKASI	SUMBER DANA	PRIORITAS			TARGET	PAGU INDIKATIF (Rp)	
											NASIONAL	DAERAH				
1	2	3	4	5	6	7	8	9	10	11	12	13	14	15	16	17
			Jumlah Sistem Pengelolaan Air Limbah Domestik (SPALD) yang Dioperasikan dan Dipelihara				1 Unit	1.161.600.000,00	Kota Jambi, Semua Kecamatan, Semua Kel/Desa	PENDAPATAN ASLI DAERAH (PAD)	Melanjutkan pengembangan infrastruktur dan meningkatkan lapangan kerja yang berkualitas, mendorong kewirausahaan, mengembangkan industri kreatif serta mengembangkan agromaritim industri di sentra produksi melalui peran aktif koperasi.	PP 3: Peningkatan dan pemerataan layanan infrastruktur daerah Peningkatan Kualitas Infrastruktur Perkotaan yang Berkelanjutan	Masyarakat Kota Jambi		4.500.000.000,00	DINAS PEKERJAAN UMUM DAN PENATAAN RUANG
	1.03.05.2.01.0040	Pembinaan dan Pemberdayaan Masyarakat dalam Pengembangan Sistem Pengelolaan Air Limbah Domestik (SPALD)														
			Jumlah Masyarakat yang dibina dan diberdayakan dalam Pengembangan Sistem Pengelolaan Air Limbah Domestik (SPALD)				150 Orang	27.965.500,00	Kota Jambi, Semua Kecamatan, Semua Kel/Desa	PENDAPATAN ASLI DAERAH (PAD)	Melanjutkan pengembangan infrastruktur dan meningkatkan lapangan kerja yang berkualitas, mendorong kewirausahaan, mengembangkan industri kreatif serta mengembangkan agromaritim industri di sentra produksi melalui peran aktif koperasi.	PP 3: Peningkatan dan pemerataan layanan infrastruktur daerah Peningkatan Kualitas Infrastruktur Perkotaan yang Berkelanjutan	Masyarakat Kota Jambi		30.000.000,00	DINAS PEKERJAAN UMUM DAN PENATAAN RUANG
		-	**-**	**-**	**-**	**-**	**-**	**6.651.099.649,00**	-	-	-	-	-	-	**34.685.000.000,00**	-
	1.03.05.2.01.0042	Perluasan Sistem Pengelolaan Air Limbah Domestik (SPALD) Terpusat														

NO	KODE	URUSAN / BIDANG URUSAN / PROGRAM / OUTCOME / KEGIATAN / SUB KEGIATAN	INDIKATOR PROGRAM / KEGIATAN / SUB KEGIATAN	TARGET AKHIR PERIODE RENSTRA OPD	REALISASI CAPAIAN RENJA OPD TAHUN 2024	PRAKIRAAN CAPAIAN TARGET RENJA OPD TAHUN 2025	CAPAIAN KINERJA DAN KERANGKA PENDANAAN						KELOMPOK SASARAN	PRAKIRAAN MAJU RENCANA TAHUN 2027		PERANGKAT DAERAH PENANGGUNG JAWAB
							TARGET 2026	PAGU INDIKATIF (Rp)	LOKASI	SUMBER DANA	PRIORITAS			TARGET	PAGU INDIKATIF (Rp)	
											NASIONAL	DAERAH				
1	2	3	4	5	6	7	8	9	10	11	12	13	14	15	16	17
			Jumlah Sambungan Rumah yang terlayani oleh perluasan Sistem Pengelolaan Air LImbah Domestik (SPALD) Terpusat				0 Sambungan Rumah (SR)	0,00	Kota Jambi, Semua Kecamatan, Semua Kel/Desa	PENDAPATAN ASLI DAERAH (PAD)	Melanjutkan pengembangan infrastruktur dan meningkatkan lapangan kerja yang berkualitas, mendorong kewirausahaan, mengembangkan industri kreatif serta mengembangkan agromaritim industri di sentra produksi melalui peran aktif koperasi.	PP 3: Peningkatan dan pemerataan layanan infrastruktur daerah Peningkatan Kualitas Infrastruktur Perkotaan yang Berkelanjutan	Masyarakat Kota Jambi		0,00	DINAS PEKERJAAN UMUM DAN PENATAAN RUANG
		[Meningkatnya akses masyarakat terhadap sistem pengelolaan air limbah]	**-**	**-**	**-**	**-**	**-**	**6.651.099.649,00**	-	-	-	-	-	-	**34.685.000.000,00**	-
	1.03.05.2.01.0044	Penyediaan Unit pengolahan setempat														
			Jumlah Rumah Tangga yang memiliki fasilitas buang air besar individual dengan kloset leher angsa dan unit pengolahan setempat anaerob (yang dapat berupa tangki septik dengan pengolahan lanjutan/sesuai SNI 2398) atau unit pengolahan setempat aerob.				300 Rumah Tangga	4.180.847.169,00	Kota Jambi, Semua Kecamatan, Semua Kel/Desa	PENDAPATAN ASLI DAERAH (PAD)	Melanjutkan pengembangan infrastruktur dan meningkatkan lapangan kerja yang berkualitas, mendorong kewirausahaan, mengembangkan industri kreatif serta mengembangkan agromaritim industri di sentra produksi melalui peran aktif koperasi.	PP 3: Peningkatan dan pemerataan layanan infrastruktur daerah Peningkatan Kualitas Infrastruktur Perkotaan yang Berkelanjutan	Masyarakat Kota Jambi		5.570.000.000,00	DINAS PEKERJAAN UMUM DAN PENATAAN RUANG
	1.03.05.2.01.0045	Penyusunan Rencana, Kebijakan, Strategi dan Teknis Sistem Pengelolaan Air Limbah Domestik (SPALD)														

NO	KODE	URUSAN / BIDANG URUSAN / PROGRAM / OUTCOME / KEGIATAN / SUB KEGIATAN	INDIKATOR PROGRAM / KEGIATAN / SUB KEGIATAN	TARGET AKHIR PERIODE RENSTRA OPD	REALISASI CAPAIAN RENJA OPD TAHUN 2024	PRAKIRAAN CAPAIAN TARGET RENJA OPD TAHUN 2025	CAPAIAN KINERJA DAN KERANGKA PENDANAAN						KELOMPOK SASARAN	PRAKIRAAN MAJU RENCANA TAHUN 2027		PERANGKAT DAERAH PENANGGUNG JAWAB
							TARGET 2026	PAGU INDIKATIF (Rp)	LOKASI	SUMBER DANA	PRIORITAS			TARGET	PAGU INDIKATIF (Rp)	
											NASIONAL	DAERAH				
1	2	3	4	5	6	7	8	9	10	11	12	13	14	15	16	17
			Jumlah Dokumen Rencana, Kebijakan, Strategi dan Teknis Sistem Pengelolaan Air Limbah Domestik (SPALD) yang disusun				1 Dokumen	196.067.880,00	Kota Jambi, Semua Kecamatan, Semua Kel/Desa	PENDAPATAN ASLI DAERAH (PAD)	Melanjutkan pengembangan infrastruktur dan meningkatkan lapangan kerja yang berkualitas, mendorong kewirausahaan, mengembangkan industri kreatif serta mengembangkan agromaritim industri di sentra produksi melalui peran aktif koperasi.	PP 3: Peningkatan dan pemerataan layanan infrastruktur daerah Peningkatan Kualitas Infrastruktur Perkotaan yang Berkelanjutan	Masyarakat Kota Jambi		0,00	DINAS PEKERJAAN UMUM DAN PENATAAN RUANG
6.	**1.03.06**	**PROGRAM PENGELOLAAN DAN PENGEMBANGAN SISTEM DRAINASE**						**10.019.596.629,00**						**-**	**46.150.000.000,00**	
		[Meningkatnya kualitas sistem drainase perkotaan]	**-**	**-**	**-**	**-**	**-**	**10.019.596.629,00**	-	-	-	-	-	-	**46.150.000.000,00**	-
	1.03.06.2.01	Pengelolaan dan Pengembangan Sistem Drainase yang Terhubung Langsung dengan Sungai dalam Daerah Kabupaten/Kota	*Persentase Peningkatan Saluran Drainase Yang Dibangun Dan Beroperasi*	-			7,42 Persen	10.019.596.629,00			Melanjutkan pengembangan infrastruktur dan meningkatkan lapangan kerja yang berkualitas, mendorong kewirausahaan, mengembangkan industri kreatif serta mengembangkan agromaritim industri di sentra produksi melalui peran aktif koperasi.	PP 3: Peningkatan dan pemerataan layanan infrastruktur daerah Peningkatan Kualitas Infrastruktur Perkotaan yang Berkelanjutan	Masyarakat Kota Jambi	-	46.150.000.000,00	DINAS PEKERJAAN UMUM DAN PENATAAN RUANG
	1.03.06.2.01.0012	Pembangunan Sistem Drainase Lingkungan														

NO	KODE	URUSAN / BIDANG URUSAN / PROGRAM / OUTCOME / KEGIATAN / SUB KEGIATAN	INDIKATOR PROGRAM / KEGIATAN / SUB KEGIATAN	TARGET AKHIR PERIODE RENSTRA OPD	REALISASI CAPAIAN RENJA OPD TAHUN 2024	PRAKIRAAN CAPAIAN TARGET RENJA OPD TAHUN 2025	CAPAIAN KINERJA DAN KERANGKA PENDANAAN						KELOMPOK SASARAN	PRAKIRAAN MAJU RENCANA TAHUN 2027		PERANGKAT DAERAH PENANGGUNG JAWAB
							TARGET 2026	PAGU INDIKATIF (Rp)	LOKASI	SUMBER DANA	PRIORITAS			TARGET	PAGU INDIKATIF (Rp)	
											NASIONAL	DAERAH				
1	2	3	4	5	6	7	8	9	10	11	12	13	14	15	16	17
			Panjang Saluran Drainase Lingkungan yang Dibangun				10000 M	1.237.782.905,00	Kota Jambi, Semua Kecamatan, Semua Kel/Desa	PENDAPATAN ASLI DAERAH (PAD)	Melanjutkan pengembangan infrastruktur dan meningkatkan lapangan kerja yang berkualitas, mendorong kewirausahaan, mengembangkan industri kreatif serta mengembangkan agromaritim industri di sentra produksi melalui peran aktif koperasi.	PP 3: Peningkatan dan pemerataan layanan infrastruktur daerah Peningkatan Kualitas Infrastruktur Perkotaan yang Berkelanjutan	Masyarakat Kota Jambi		28.350.000.000,00	DINAS PEKERJAAN UMUM DAN PENATAAN RUANG
	1.03.06.2.01.0019	Operasi dan Pemeliharaan Sistem Drainase Lingkungan														
			Panjang Sistem Drainase Lingkungan yang Beroperasi dan Terpelihara				1500 Meter	1.300.000.000,00	Kota Jambi, Semua Kecamatan, Semua Kel/Desa	PENDAPATAN ASLI DAERAH (PAD)	Melanjutkan pengembangan infrastruktur dan meningkatkan lapangan kerja yang berkualitas, mendorong kewirausahaan, mengembangkan industri kreatif serta mengembangkan agromaritim industri di sentra produksi melalui peran aktif koperasi.	PP 3: Peningkatan dan pemerataan layanan infrastruktur daerah Peningkatan Kualitas Infrastruktur Perkotaan yang Berkelanjutan	Masyarakat Kota Jambi		2.000.000.000,00	DINAS PEKERJAAN UMUM DAN PENATAAN RUANG
	1.03.06.2.01.0023	Penyusunan Rencana, Kebijakan, Strategi dan Teknis Sistem Drainase Lingkungan														

NO	KODE	URUSAN / BIDANG URUSAN / PROGRAM / OUTCOME / KEGIATAN / SUB KEGIATAN	INDIKATOR PROGRAM / KEGIATAN / SUB KEGIATAN	TARGET AKHIR PERIODE RENSTRA OPD	REALISASI CAPAIAN RENJA OPD TAHUN 2024	PRAKIRAAN CAPAIAN TARGET RENJA OPD TAHUN 2025	CAPAIAN KINERJA DAN KERANGKA PENDANAAN						KELOMPOK SASARAN	PRAKIRAAN MAJU RENCANA TAHUN 2027		PERANGKAT DAERAH PENANGGUNG JAWAB
							TARGET 2026	PAGU INDIKATIF (Rp)	LOKASI	SUMBER DANA	PRIORITAS			TARGET	PAGU INDIKATIF (Rp)	
											NASIONAL	DAERAH				
1	2	3	4	5	6	7	8	9	10	11	12	13	14	15	16	17
			Jumlah Dokumen Rencana, Kebijakan, Strategi dan Teknis Sistem Drainase Lingkungan yang disusun				3 Dokumen	319.003.724,00	Kota Jambi, Semua Kecamatan, Semua Kel/Desa	PENDAPATAN ASLI DAERAH (PAD)	Melanjutkan pengembangan infrastruktur dan meningkatkan lapangan kerja yang berkualitas, mendorong kewirausahaan, mengembangkan industri kreatif serta mengembangkan agromaritim industri di sentra produksi melalui peran aktif koperasi.	PP 3: Peningkatan dan pemerataan layanan infrastruktur daerah Peningkatan Kualitas Infrastruktur Perkotaan yang Berkelanjutan	Masyarakat Kota Jambi		3.600.000.000,00	DINAS PEKERJAAN UMUM DAN PENATAAN RUANG
	1.03.06.2.01.0024	Peningkatan Sistem Drainase Perkotaan														
			Jumlah Sistem Drainase Perkotaan yang Ditingkatkan				1 Sistem Drainase Perkotaan	1.050.000.000,00	Kota Jambi, Semua Kecamatan, Semua Kel/Desa	PENDAPATAN ASLI DAERAH (PAD)	Melanjutkan pengembangan infrastruktur dan meningkatkan lapangan kerja yang berkualitas, mendorong kewirausahaan, mengembangkan industri kreatif serta mengembangkan agromaritim industri di sentra produksi melalui peran aktif koperasi.	PP 3: Peningkatan dan pemerataan layanan infrastruktur daerah Peningkatan Kualitas Infrastruktur Perkotaan yang Berkelanjutan	Masyarakat Kota Jambi		3.500.000.000,00	DINAS PEKERJAAN UMUM DAN PENATAAN RUANG
	1.03.06.2.01.0028	Rehabilitasi Sistem Drainase Perkotaan														

NO	KODE	URUSAN / BIDANG URUSAN / PROGRAM / OUTCOME / KEGIATAN / SUB KEGIATAN	INDIKATOR PROGRAM / KEGIATAN / SUB KEGIATAN	TARGET AKHIR PERIODE RENSTRA OPD	REALISASI CAPAIAN RENJA OPD TAHUN 2024	PRAKIRAAN CAPAIAN TARGET RENJA OPD TAHUN 2025	CAPAIAN KINERJA DAN KERANGKA PENDANAAN						KELOMPOK SASARAN	PRAKIRAAN MAJU RENCANA TAHUN 2027		PERANGKAT DAERAH PENANGGUNG JAWAB
							TARGET 2026	PAGU INDIKATIF (Rp)	LOKASI	SUMBER DANA	PRIORITAS			TARGET	PAGU INDIKATIF (Rp)	
											NASIONAL	DAERAH				
1	2	3	4	5	6	7	8	9	10	11	12	13	14	15	16	17
			Jumlah Sistem Drainase Perkotaan yang Direhabilitasi				1 Sistem Drainase Perkotaan	3.050.000.000,00	Kota Jambi, Semua Kecamatan, Semua Kel/Desa	PENDAPATAN ASLI DAERAH (PAD)	Melanjutkan pengembangan infrastruktur dan meningkatkan lapangan kerja yang berkualitas, mendorong kewirausahaan, mengembangkan industri kreatif serta mengembangkan agromaritim industri di sentra produksi melalui peran aktif koperasi.	PP 3: Peningkatan dan pemerataan layanan infrastruktur daerah Peningkatan Kualitas Infrastruktur Perkotaan yang Berkelanjutan	Masyarakat Kota Jambi		3.000.000.000,00	DINAS PEKERJAAN UMUM DAN PENATAAN RUANG
	1.03.06.2.01.0029	Pembangunan Sistem Drainase Perkotaan														
			Jumlah Sistem Drainase Perkotaan yang Dibangun				4 Sistem Drainase Perkotaan	3.062.810.000,00	Kota Jambi, Semua Kecamatan, Semua Kel/Desa	PENDAPATAN ASLI DAERAH (PAD)	Melanjutkan pengembangan infrastruktur dan meningkatkan lapangan kerja yang berkualitas, mendorong kewirausahaan, mengembangkan industri kreatif serta mengembangkan agromaritim industri di sentra produksi melalui peran aktif koperasi.	PP 3: Peningkatan dan pemerataan layanan infrastruktur daerah Peningkatan Kualitas Infrastruktur Perkotaan yang Berkelanjutan	Masyarakat Kota Jambi		4.000.000.000,00	DINAS PEKERJAAN UMUM DAN PENATAAN RUANG
	1.03.06.2.01.0030	Penyusunan Rencana, Kebijakan, Strategi dan Teknis Sistem Drainase Perkotaan														

NO	KODE	URUSAN / BIDANG URUSAN / PROGRAM / OUTCOME / KEGIATAN / SUB KEGIATAN	INDIKATOR PROGRAM / KEGIATAN / SUB KEGIATAN	TARGET AKHIR PERIODE RENSTRA OPD	REALISASI CAPAIAN RENJA OPD TAHUN 2024	PRAKIRAAN CAPAIAN TARGET RENJA OPD TAHUN 2025	CAPAIAN KINERJA DAN KERANGKA PENDANAAN						KELOMPOK SASARAN	PRAKIRAAN MAJU RENCANA TAHUN 2027		PERANGKAT DAERAH PENANGGUNG JAWAB
							TARGET 2026	PAGU INDIKATIF (Rp)	LOKASI	SUMBER DANA	PRIORITAS			TARGET	PAGU INDIKATIF (Rp)	
											NASIONAL	DAERAH				
1	2	3	4	5	6	7	8	9	10	11	12	13	14	15	16	17
			Jumlah Dokumen Rencana, Kebijakan, Strategi dan Teknis Sistem Drainase Perkotaan yang disusun				0 Dokumen	0,00	Kota Jambi, Semua Kecamatan, Semua Kel/Desa	PENDAPATAN ASLI DAERAH (PAD)	Melanjutkan pengembangan infrastruktur dan meningkatkan lapangan kerja yang berkualitas, mendorong kewirausahaan, mengembangkan industri kreatif serta mengembangkan agromaritim industri di sentra produksi melalui peran aktif koperasi.	PP 3: Peningkatan dan pemerataan layanan infrastruktur daerah Peningkatan Kualitas Infrastruktur Perkotaan yang Berkelanjutan	Masyarakat Kota Jambi		200.000.000,00	DINAS PEKERJAAN UMUM DAN PENATAAN RUANG
	1.03.06.2.01.0031	Operasi dan Pemeliharaan Sistem Drainase Perkotaan														
			Jumlah Sistem Drainase Perkotaan yang Beroperasi dan Terpelihara				0 Sistem Drainase Perkotaan	0,00	Kota Jambi, Semua Kecamatan, Semua Kel/Desa	PENDAPATAN ASLI DAERAH (PAD)	Melanjutkan pengembangan infrastruktur dan meningkatkan lapangan kerja yang berkualitas, mendorong kewirausahaan, mengembangkan industri kreatif serta mengembangkan agromaritim industri di sentra produksi melalui peran aktif koperasi.	PP 3: Peningkatan dan pemerataan layanan infrastruktur daerah Peningkatan Kualitas Infrastruktur Perkotaan yang Berkelanjutan	Masyarakat Kota Jambi		1.500.000.000,00	DINAS PEKERJAAN UMUM DAN PENATAAN RUANG
7.	**1.03.08**	**PROGRAM PENATAAN BANGUNAN GEDUNG**						**6.487.527.769,00**						**-**	**57.700.000.000,00**	
		[Meningkatnya kualitas bangunan gedung]	**-**	**-**	**-**	**-**	**-**	**6.487.527.769,00**	-	-	-	-	-	-	**57.700.000.000,00**	-

NO	KODE	URUSAN / BIDANG URUSAN / PROGRAM / OUTCOME / KEGIATAN / SUB KEGIATAN	INDIKATOR PROGRAM / KEGIATAN / SUB KEGIATAN	TARGET AKHIR PERIODE RENSTRA OPD	REALISASI CAPAIAN RENJA OPD TAHUN 2024	PRAKIRAAN CAPAIAN TARGET RENJA OPD TAHUN 2025	CAPAIAN KINERJA DAN KERANGKA PENDANAAN						KELOMPOK SASARAN	PRAKIRAAN MAJU RENCANA TAHUN 2027		PERANGKAT DAERAH PENANGGUNG JAWAB
							TARGET 2026	PAGU INDIKATIF (Rp)	LOKASI	SUMBER DANA	PRIORITAS			TARGET	PAGU INDIKATIF (Rp)	
											NASIONAL	DAERAH				
1	2	3	4	5	6	7	8	9	10	11	12	13	14	15	16	17
	1.03.08.2.01	Penyelenggaraan Bangunan Gedung di Wilayah Daerah Kabupaten/Kota, Pemberian Izin Mendirikan Bangunan (IMB) dan Sertifikat Laik Fungsi Bangunan Gedung	*Persentase Peningkatan Gedung Pemerintah dalam Kondisi Baik*	-			0,13 Persen	6.487.527.769,00			Melanjutkan pengembangan infrastruktur dan meningkatkan lapangan kerja yang berkualitas, mendorong kewirausahaan, mengembangkan industri kreatif serta mengembangkan agromaritim industri di sentra produksi melalui peran aktif koperasi.	PP 3: Peningkatan dan pemerataan layanan infrastruktur daerah Peningkatan Kualitas Infrastruktur Perkotaan yang Berkelanjutan	Masyarakat Kota Jambi	-	57.700.000.000,00	DINAS PEKERJAAN UMUM DAN PENATAAN RUANG
	1.03.08.2.01.0017	Pengubahsuaian Bangunan Gedung untuk Kepentingan Strategis Daerah Kabupaten/Kota														
			Jumlah Bangunan Gedung untuk Kepentingan Strategis Daerah Kabupaten/Kota yang Diubahsuaikan				16 Bangunan Gedung	4.820.686.575,00	Kota Jambi, Semua Kecamatan, Semua Kel/Desa	PENDAPATAN ASLI DAERAH (PAD)	Melanjutkan pengembangan infrastruktur dan meningkatkan lapangan kerja yang berkualitas, mendorong kewirausahaan, mengembangkan industri kreatif serta mengembangkan agromaritim industri di sentra produksi melalui peran aktif koperasi.	PP 3: Peningkatan dan pemerataan layanan infrastruktur daerah Peningkatan Kualitas Infrastruktur Perkotaan yang Berkelanjutan	Masyarakat Kota Jambi		56.000.000.000,00	DINAS PEKERJAAN UMUM DAN PENATAAN RUANG
	1.03.08.2.01.0018	Pemeliharaan, Perawatan, dan Pemeriksaan Berkala Bangunan Gedung untuk Kepentingan Strategis Daerah Kabupaten/Kota														

NO	KODE	URUSAN / BIDANG URUSAN / PROGRAM / OUTCOME / KEGIATAN / SUB KEGIATAN	INDIKATOR PROGRAM / KEGIATAN / SUB KEGIATAN	TARGET AKHIR PERIODE RENSTRA OPD	REALISASI CAPAIAN RENJA OPD TAHUN 2024	PRAKIRAAN CAPAIAN TARGET RENJA OPD TAHUN 2025	CAPAIAN KINERJA DAN KERANGKA PENDANAAN						KELOMPOK SASARAN	PRAKIRAAN MAJU RENCANA TAHUN 2027		PERANGKAT DAERAH PENANGGUNG JAWAB
							TARGET 2026	PAGU INDIKATIF (Rp)	LOKASI	SUMBER DANA	PRIORITAS			TARGET	PAGU INDIKATIF (Rp)	
											NASIONAL	DAERAH				
1	2	3	4	5	6	7	8	9	10	11	12	13	14	15	16	17
			Jumlah Bangunan Gedung untuk Kepentingan Strategis Kabupaten/Kota yang Dipelihara, Dirawat, dan Diperiksa Berkala				10 Bangunan Gedung	1.000.000.000,00	Kota Jambi, Semua Kecamatan, Semua Kel/Desa	PENDAPATAN ASLI DAERAH (PAD)	Melanjutkan pengembangan infrastruktur dan meningkatkan lapangan kerja yang berkualitas, mendorong kewirausahaan, mengembangkan industri kreatif serta mengembangkan agromaritim industri di sentra produksi melalui peran aktif koperasi.	PP 3: Peningkatan dan pemerataan layanan infrastruktur daerah Peningkatan Kualitas Infrastruktur Perkotaan yang Berkelanjutan	Masyarakat Kota Jambi		1.000.000.000,00	DINAS PEKERJAAN UMUM DAN PENATAAN RUANG
	1.03.08.2.01.0023	Penyelenggaraan Penerbitan Persetujuan Bangunan Gedung (PBG), Sertifikat Laik Fungsi (SLF), Surat Bukti Kepemilikan Bangunan Gedung (SBKBG), Rencana Teknis Pembongkaran Bangunan Gedung (RTB), Tim Profesi Ahli (TPA), Tim Penilai Teknis (TPT), Penilik, dan Pendataan Bangunan Gedung melalui SIMBG														
			Jumlah Penerbitan Persetujuan Bangunan Gedung (PBG), Sertifikat Laik Fungsi (SLF), Surat Bukti Kepemilikan Bangunan Gedung (SBKBG), Rencana Teknis Pembongkaran Bangunan Gedung (RTB), Tim Profesi Ahli (TPA), Tim Penilai Teknis (TPT), Penilik, dan Pendataan Bangunan Gedung melalui SIMBG				500 Dokumen	666.841.194,00	Kota Jambi, Semua Kecamatan, Semua Kel/Desa	PENDAPATAN ASLI DAERAH (PAD)	Melanjutkan pengembangan infrastruktur dan meningkatkan lapangan kerja yang berkualitas, mendorong kewirausahaan, mengembangkan industri kreatif serta mengembangkan agromaritim industri di sentra produksi melalui peran aktif koperasi.	PP 3: Peningkatan dan pemerataan layanan infrastruktur daerah Peningkatan Kualitas Infrastruktur Perkotaan yang Berkelanjutan	Masyarakat Kota Jambi		700.000.000,00	DINAS PEKERJAAN UMUM DAN PENATAAN RUANG
8.	**1.03.09**	**PROGRAM PENATAAN BANGUNAN DAN LINGKUNGANNYA**						**3.512.472.231,00**						**-**	**10.250.000.000,00**	
		[Meningkatnya bangunan dan lingkungan yang tertata]	**-**	**-**	**-**	**-**	**-**	**3.512.472.231,00**	-	-	-	-	-	-	**10.250.000.000,00**	-

NO	KODE	URUSAN / BIDANG URUSAN / PROGRAM / OUTCOME / KEGIATAN / SUB KEGIATAN	INDIKATOR PROGRAM / KEGIATAN / SUB KEGIATAN	TARGET AKHIR PERIODE RENSTRA OPD	REALISASI CAPAIAN RENJA OPD TAHUN 2024	PRAKIRAAN CAPAIAN TARGET RENJA OPD TAHUN 2025	CAPAIAN KINERJA DAN KERANGKA PENDANAAN						KELOMPOK SASARAN	PRAKIRAAN MAJU RENCANA TAHUN 2027		PERANGKAT DAERAH PENANGGUNG JAWAB
							TARGET 2026	PAGU INDIKATIF (Rp)	LOKASI	SUMBER DANA	PRIORITAS			TARGET	PAGU INDIKATIF (Rp)	
											NASIONAL	DAERAH				
1	2	3	4	5	6	7	8	9	10	11	12	13	14	15	16	17
	1.03.09.2.01	Penyelenggaraan Penataan Bangunan dan Lingkungannya di Daerah Kabupaten/Kota	*Persentase Peningkatan Bangunan dan Lingkungan dalam Kondisi Baik*	-			0,63 Persen	3.512.472.231,00			Melanjutkan pengembangan infrastruktur dan meningkatkan lapangan kerja yang berkualitas, mendorong kewirausahaan, mengembangkan industri kreatif serta mengembangkan agromaritim industri di sentra produksi melalui peran aktif koperasi.	PP 3: Peningkatan dan pemerataan layanan infrastruktur daerah Peningkatan Kualitas Infrastruktur Perkotaan yang Berkelanjutan	Masyarakat Kota Jambi	-	10.250.000.000,00	DINAS PEKERJAAN UMUM DAN PENATAAN RUANG
	1.03.09.2.01.0011	Penataan Bangunan dan Lingkungan di Daerah Kabupaten/Kota														
			Jumlah Kawasan di Daerah Kabupaten/Kota yang dilaksanakan penataan bangunan dan lingkungan				1 Kawasan	3.512.472.231,00	Kota Jambi, Semua Kecamatan, Semua Kel/Desa	PENDAPATAN ASLI DAERAH (PAD)	Melanjutkan pengembangan infrastruktur dan meningkatkan lapangan kerja yang berkualitas, mendorong kewirausahaan, mengembangkan industri kreatif serta mengembangkan agromaritim industri di sentra produksi melalui peran aktif koperasi.	PP 3: Peningkatan dan pemerataan layanan infrastruktur daerah Peningkatan Kualitas Infrastruktur Perkotaan yang Berkelanjutan	Masyarakat Kota Jambi		10.250.000.000,00	DINAS PEKERJAAN UMUM DAN PENATAAN RUANG
9.	**1.03.10**	**PROGRAM PENYELENGGARAAN JALAN**						**32.000.000.000,00**						**-**	**250.200.000.000,00**	
		[Meningkatnya aksesibilitas masyarakat yang nyaman dan aman]	**-**	**-**	**-**	**-**	**-**	**32.000.000.000,00**	-	-	-	-	-	-	**250.200.000.000,00**	-

NO	KODE	URUSAN / BIDANG URUSAN / PROGRAM / OUTCOME / KEGIATAN / SUB KEGIATAN	INDIKATOR PROGRAM / KEGIATAN / SUB KEGIATAN	TARGET AKHIR PERIODE RENSTRA OPD	REALISASI CAPAIAN RENJA OPD TAHUN 2024	PRAKIRAAN CAPAIAN TARGET RENJA OPD TAHUN 2025	CAPAIAN KINERJA DAN KERANGKA PENDANAAN						KELOMPOK SASARAN	PRAKIRAAN MAJU RENCANA TAHUN 2027		PERANGKAT DAERAH PENANGGUNG JAWAB
							TARGET 2026	PAGU INDIKATIF (Rp)	LOKASI	SUMBER DANA	PRIORITAS			TARGET	PAGU INDIKATIF (Rp)	
											NASIONAL	DAERAH				
1	2	3	4	5	6	7	8	9	10	11	12	13	14	15	16	17
	1.03.10.2.01	Penyelenggaraan Jalan Kabupaten/Kota	*Persentase peningkatan panjang jalan kota dalam kondisi mantap*	-			8,8 Persen	32.000.000.000,00			Melanjutkan pengembangan infrastruktur dan meningkatkan lapangan kerja yang berkualitas, mendorong kewirausahaan, mengembangkan industri kreatif serta mengembangkan agromaritim industri di sentra produksi melalui peran aktif koperasi.	PP 3: Peningkatan dan pemerataan layanan infrastruktur daerah Peningkatan Kualitas Infrastruktur Perkotaan yang Berkelanjutan	Masyarakat Kota Jambi	-	250.200.000.000,00	DINAS PEKERJAAN UMUM DAN PENATAAN RUANG
	1.03.10.2.01.0028	Pengelolaan Leger Jalan														
			Jumlah Dokumen Leger Jalan yang Dikelola				0 Dokumen	0,00	Kota Jambi, Semua Kecamatan, Semua Kel/Desa	PENDAPATAN ASLI DAERAH (PAD)	Melanjutkan pengembangan infrastruktur dan meningkatkan lapangan kerja yang berkualitas, mendorong kewirausahaan, mengembangkan industri kreatif serta mengembangkan agromaritim industri di sentra produksi melalui peran aktif koperasi.	PP 3: Peningkatan dan pemerataan layanan infrastruktur daerah Peningkatan Kualitas Infrastruktur Perkotaan yang Berkelanjutan	Masyarakat Kota Jambi		0,00	DINAS PEKERJAAN UMUM DAN PENATAAN RUANG
	1.03.10.2.01.0029	Penyusunan Rencana, Kebijakan, Strategi dan Teknis Pengembangan Jaringan Jalan serta Perencanaan Teknis Penyelenggaraan Jalan dan Jembatan														

NO	KODE	URUSAN / BIDANG URUSAN / PROGRAM / OUTCOME / KEGIATAN / SUB KEGIATAN	INDIKATOR PROGRAM / KEGIATAN / SUB KEGIATAN	TARGET AKHIR PERIODE RENSTRA OPD	REALISASI CAPAIAN RENJA OPD TAHUN 2024	PRAKIRAAN CAPAIAN TARGET RENJA OPD TAHUN 2025	CAPAIAN KINERJA DAN KERANGKA PENDANAAN						KELOMPOK SASARAN	PRAKIRAAN MAJU RENCANA TAHUN 2027		PERANGKAT DAERAH PENANGGUNG JAWAB
							TARGET 2026	PAGU INDIKATIF (Rp)	LOKASI	SUMBER DANA	PRIORITAS			TARGET	PAGU INDIKATIF (Rp)	
											NASIONAL	DAERAH				
1	2	3	4	5	6	7	8	9	10	11	12	13	14	15	16	17
			Jumlah Dokumen Rencana, Kebijakan, Strategi dan Teknis Pengembangan Jaringan Jalan serta Perencanaan Teknis Penyelenggaraan Jalan dan Jembatan yang Disusun				8 Dokumen	925.000.000,00	Kota Jambi, Semua Kecamatan, Semua Kel/Desa	PENDAPATAN ASLI DAERAH (PAD)	Melanjutkan pengembangan infrastruktur dan meningkatkan lapangan kerja yang berkualitas, mendorong kewirausahaan, mengembangkan industri kreatif serta mengembangkan agromaritim industri di sentra produksi melalui peran aktif koperasi.	PP 3: Peningkatan dan pemerataan layanan infrastruktur daerah Peningkatan Kualitas Infrastruktur Perkotaan yang Berkelanjutan	Masyarakat Kota Jambi		1.030.000.000,00	DINAS PEKERJAAN UMUM DAN PENATAAN RUANG
	1.03.10.2.01.0043	Survey Kondisi Jalan/Jembatan														
			Panjang Jalan/Jembatan yang Disurvey Kondisinya				519 KM	300.000.000,00	Kota Jambi, Semua Kecamatan, Semua Kel/Desa	PENDAPATAN ASLI DAERAH (PAD)	Melanjutkan pengembangan infrastruktur dan meningkatkan lapangan kerja yang berkualitas, mendorong kewirausahaan, mengembangkan industri kreatif serta mengembangkan agromaritim industri di sentra produksi melalui peran aktif koperasi.	PP 3: Peningkatan dan pemerataan layanan infrastruktur daerah Peningkatan Kualitas Infrastruktur Perkotaan yang Berkelanjutan	Masyarakat Kota Jambi		320.000.000,00	DINAS PEKERJAAN UMUM DAN PENATAAN RUANG
	1.03.10.2.01.0051	Pemeliharaan Rutin Jalan														

NO	KODE	URUSAN / BIDANG URUSAN / PROGRAM / OUTCOME / KEGIATAN / SUB KEGIATAN	INDIKATOR PROGRAM / KEGIATAN / SUB KEGIATAN	TARGET AKHIR PERIODE RENSTRA OPD	REALISASI CAPAIAN RENJA OPD TAHUN 2024	PRAKIRAAN CAPAIAN TARGET RENJA OPD TAHUN 2025	CAPAIAN KINERJA DAN KERANGKA PENDANAAN						KELOMPOK SASARAN	PRAKIRAAN MAJU RENCANA TAHUN 2027		PERANGKAT DAERAH PENANGGUNG JAWAB
							TARGET 2026	PAGU INDIKATIF (Rp)	LOKASI	SUMBER DANA	PRIORITAS			TARGET	PAGU INDIKATIF (Rp)	
											NASIONAL	DAERAH				
1	2	3	4	5	6	7	8	9	10	11	12	13	14	15	16	17
			Panjang Jalan yang Dipelihara Secara Rutin				1,5 KM	2.610.000.000,00	Kota Jambi, Semua Kecamatan, Semua Kel/Desa	PENDAPATAN ASLI DAERAH (PAD)	Melanjutkan pengembangan infrastruktur dan meningkatkan lapangan kerja yang berkualitas, mendorong kewirausahaan, mengembangkan industri kreatif serta mengembangkan agromaritim industri di sentra produksi melalui peran aktif koperasi.	PP 3: Peningkatan dan pemerataan layanan infrastruktur daerah Peningkatan Kualitas Infrastruktur Perkotaan yang Berkelanjutan	Masyarakat Kota Jambi		7.000.000.000,00	DINAS PEKERJAAN UMUM DAN PENATAAN RUANG
	1.03.10.2.01.0053	Pembangunan Jalan														
			Panjang Jalan yang Dibangun Sampai Perkerasan				4,1 KM	13.450.000.000,00	Kota Jambi, Semua Kecamatan, Semua Kel/Desa	PENDAPATAN ASLI DAERAH (PAD)	Melanjutkan pengembangan infrastruktur dan meningkatkan lapangan kerja yang berkualitas, mendorong kewirausahaan, mengembangkan industri kreatif serta mengembangkan agromaritim industri di sentra produksi melalui peran aktif koperasi.	PP 3: Peningkatan dan pemerataan layanan infrastruktur daerah Peningkatan Kualitas Infrastruktur Perkotaan yang Berkelanjutan	Masyarakat Kota Jambi		100.000.000.000,00	DINAS PEKERJAAN UMUM DAN PENATAAN RUANG
	1.03.10.2.01.0055	Rehabilitasi Jalan														

NO	KODE	URUSAN / BIDANG URUSAN / PROGRAM / OUTCOME / KEGIATAN / SUB KEGIATAN	INDIKATOR PROGRAM / KEGIATAN / SUB KEGIATAN	TARGET AKHIR PERIODE RENSTRA OPD	REALISASI CAPAIAN RENJA OPD TAHUN 2024	PRAKIRAAN CAPAIAN TARGET RENJA OPD TAHUN 2025	CAPAIAN KINERJA DAN KERANGKA PENDANAAN						KELOMPOK SASARAN	PRAKIRAAN MAJU RENCANA TAHUN 2027		PERANGKAT DAERAH PENANGGUNG JAWAB
							TARGET 2026	PAGU INDIKATIF (Rp)	LOKASI	SUMBER DANA	PRIORITAS			TARGET	PAGU INDIKATIF (Rp)	
											NASIONAL	DAERAH				
1	2	3	4	5	6	7	8	9	10	11	12	13	14	15	16	17
			Panjang Jalan yang Direhabilitasi				1,3 KM	3.505.000.000,00	Kota Jambi, Semua Kecamatan, Semua Kel/Desa	PENDAPATAN ASLI DAERAH (PAD)	Melanjutkan pengembangan infrastruktur dan meningkatkan lapangan kerja yang berkualitas, mendorong kewirausahaan, mengembangkan industri kreatif serta mengembangkan agromaritim industri di sentra produksi melalui peran aktif koperasi.	PP 3: Peningkatan dan pemerataan layanan infrastruktur daerah Peningkatan Kualitas Infrastruktur Perkotaan yang Berkelanjutan	Masyarakat Kota Jambi		69.250.000.000,00	DINAS PEKERJAAN UMUM DAN PENATAAN RUANG
	1.03.10.2.01.0057	Penggantian Jembatan														
			Panjang Jembatan yang dilakukan penggantian				0 Meter	0,00	Kota Jambi, Semua Kecamatan, Semua Kel/Desa	PENDAPATAN ASLI DAERAH (PAD)	Melanjutkan pengembangan infrastruktur dan meningkatkan lapangan kerja yang berkualitas, mendorong kewirausahaan, mengembangkan industri kreatif serta mengembangkan agromaritim industri di sentra produksi melalui peran aktif koperasi.	PP 3: Peningkatan dan pemerataan layanan infrastruktur daerah Peningkatan Kualitas Infrastruktur Perkotaan yang Berkelanjutan	Masyarakat Kota Jambi		3.100.000.000,00	DINAS PEKERJAAN UMUM DAN PENATAAN RUANG
	1.03.10.2.01.0059	Rekonstruksi Jalan														

NO	KODE	URUSAN / BIDANG URUSAN / PROGRAM / OUTCOME / KEGIATAN / SUB KEGIATAN	INDIKATOR PROGRAM / KEGIATAN / SUB KEGIATAN	TARGET AKHIR PERIODE RENSTRA OPD	REALISASI CAPAIAN RENJA OPD TAHUN 2024	PRAKIRAAN CAPAIAN TARGET RENJA OPD TAHUN 2025	CAPAIAN KINERJA DAN KERANGKA PENDANAAN						KELOMPOK SASARAN	PRAKIRAAN MAJU RENCANA TAHUN 2027		PERANGKAT DAERAH PENANGGUNG JAWAB
							TARGET 2026	PAGU INDIKATIF (Rp)	LOKASI	SUMBER DANA	PRIORITAS			TARGET	PAGU INDIKATIF (Rp)	
											NASIONAL	DAERAH				
1	2	3	4	5	6	7	8	9	10	11	12	13	14	15	16	17
			Panjang Jalan yang Direkonstruksi				2,7 KM	11.010.000.000,00	Kota Jambi, Semua Kecamatan, Semua Kel/Desa	PENDAPATAN ASLI DAERAH (PAD)	Melanjutkan pengembangan infrastruktur dan meningkatkan lapangan kerja yang berkualitas, mendorong kewirausahaan, mengembangkan industri kreatif serta mengembangkan agromaritim industri di sentra produksi melalui peran aktif koperasi.	PP 3: Peningkatan dan pemerataan layanan infrastruktur daerah Peningkatan Kualitas Infrastruktur Perkotaan yang Berkelanjutan	Masyarakat Kota Jambi		69.250.000.000,00	DINAS PEKERJAAN UMUM DAN PENATAAN RUANG
	1.03.10.2.01.0067	Pemeliharaan Rutin Jembatan														
			Jumlah Jembatan yang Dipelihara Secara Rutin				5 Jembatan	200.000.000,00	Kota Jambi, Semua Kecamatan, Semua Kel/Desa	PENDAPATAN ASLI DAERAH (PAD)	Melanjutkan pengembangan infrastruktur dan meningkatkan lapangan kerja yang berkualitas, mendorong kewirausahaan, mengembangkan industri kreatif serta mengembangkan agromaritim industri di sentra produksi melalui peran aktif koperasi.	PP 3: Peningkatan dan pemerataan layanan infrastruktur daerah Peningkatan Kualitas Infrastruktur Perkotaan yang Berkelanjutan	Masyarakat Kota Jambi		250.000.000,00	DINAS PEKERJAAN UMUM DAN PENATAAN RUANG
10.	**1.03.11**	**PROGRAM PENGEMBANGAN JASA KONSTRUKSI**						**1.100.000.000,00**						**-**	**1.797.000.000,00**	
		[Meningkatnya kompetensi tenaga konstruksi]	**-**	**-**	**-**	**-**	**-**	**1.100.000.000,00**	-	-	-	-	-	-	**1.797.000.000,00**	-

NO	KODE	URUSAN / BIDANG URUSAN / PROGRAM / OUTCOME / KEGIATAN / SUB KEGIATAN	INDIKATOR PROGRAM / KEGIATAN / SUB KEGIATAN	TARGET AKHIR PERIODE RENSTRA OPD	REALISASI CAPAIAN RENJA OPD TAHUN 2024	PRAKIRAAN CAPAIAN TARGET RENJA OPD TAHUN 2025	CAPAIAN KINERJA DAN KERANGKA PENDANAAN						KELOMPOK SASARAN	PRAKIRAAN MAJU RENCANA TAHUN 2027		PERANGKAT DAERAH PENANGGUNG JAWAB
							TARGET 2026	PAGU INDIKATIF (Rp)	LOKASI	SUMBER DANA	PRIORITAS			TARGET	PAGU INDIKATIF (Rp)	
											NASIONAL	DAERAH				
1	2	3	4	5	6	7	8	9	10	11	12	13	14	15	16	17
	1.03.11.2.01	Penyelenggaraan Pelatihan Tenaga Terampil Konstruksi	*Persentase Tenaga Kerja Konstruksi yang Terlatih dan Bersifikat*	-			29,77 Persen	929.053.725,00			Melanjutkan pengembangan infrastruktur dan meningkatkan lapangan kerja yang berkualitas, mendorong kewirausahaan, mengembangkan industri kreatif serta mengembangkan agromaritim industri di sentra produksi melalui peran aktif koperasi.	PP 3: Peningkatan dan pemerataan layanan infrastruktur daerah Peningkatan Kualitas Infrastruktur Perkotaan yang Berkelanjutan	Masyarakat Kota Jambi	-	1.265.000.000,00	DINAS PEKERJAAN UMUM DAN PENATAAN RUANG
	1.03.11.2.01.0010	Fasilitasi Sertifikasi Tenaga Kerja Konstruksi Kualifikasi Jabatan Operator dan Teknisi atau Analis														
			Jumlah Tenaga Kerja Konstruksi Kualifikasi Jabatan Operator dan Teknisi atau Analis yang Difasilitasi Sertifikasi				245 Orang	429.320.048,00	Kota Jambi, Semua Kecamatan, Semua Kel/Desa	PENDAPATAN ASLI DAERAH (PAD)	Melanjutkan pengembangan infrastruktur dan meningkatkan lapangan kerja yang berkualitas, mendorong kewirausahaan, mengembangkan industri kreatif serta mengembangkan agromaritim industri di sentra produksi melalui peran aktif koperasi.	PP 3: Peningkatan dan pemerataan layanan infrastruktur daerah Peningkatan Kualitas Infrastruktur Perkotaan yang Berkelanjutan	Masyarakat Kota Jambi		492.000.000,00	DINAS PEKERJAAN UMUM DAN PENATAAN RUANG
	1.03.11.2.01.0011	Pembinaan dan Peningkatan Kapasitas Kelembagaan Jasa Konstruksi														

NO	KODE	URUSAN / BIDANG URUSAN / PROGRAM / OUTCOME / KEGIATAN / SUB KEGIATAN	INDIKATOR PROGRAM / KEGIATAN / SUB KEGIATAN	TARGET AKHIR PERIODE RENSTRA OPD	REALISASI CAPAIAN RENJA OPD TAHUN 2024	PRAKIRAAN CAPAIAN TARGET RENJA OPD TAHUN 2025	CAPAIAN KINERJA DAN KERANGKA PENDANAAN						KELOMPOK SASARAN	PRAKIRAAN MAJU RENCANA TAHUN 2027		PERANGKAT DAERAH PENANGGUNG JAWAB
							TARGET 2026	PAGU INDIKATIF (Rp)	LOKASI	SUMBER DANA	PRIORITAS			TARGET	PAGU INDIKATIF (Rp)	
											NASIONAL	DAERAH				
1	2	3	4	5	6	7	8	9	10	11	12	13	14	15	16	17
			Jumlah Lembaga Jasa Konstruksi yang Dibina dan Ditingkatkan Kapasitasnya				45 Lembaga	65.476.592,00	Kota Jambi, Semua Kecamatan, Semua Kel/Desa	PENDAPATAN ASLI DAERAH (PAD)	Melanjutkan pengembangan infrastruktur dan meningkatkan lapangan kerja yang berkualitas, mendorong kewirausahaan, mengembangkan industri kreatif serta mengembangkan agromaritim industri di sentra produksi melalui peran aktif koperasi.	PP 3: Peningkatan dan pemerataan layanan infrastruktur daerah Peningkatan Kualitas Infrastruktur Perkotaan yang Berkelanjutan	Masyarakat Kota Jambi		185.000.000,00	DINAS PEKERJAAN UMUM DAN PENATAAN RUANG
	1.03.11.2.01.0014	Pemantauan dan Evaluasi Pelatihan Tenaga Kerja Konstruksi Kualifikasi Jabatan Operator dan Teknisi atau Analis														
			Jumlah Tenaga Kerja Konstruksi Kualifikasi Jabatan Operator dan Teknisi atau Analis yang Dipantau dan Dievaluasi Pelatihannya				1 Dokumen	22.882.663,00	Kota Jambi, Semua Kecamatan, Semua Kel/Desa	PENDAPATAN ASLI DAERAH (PAD)	Melanjutkan pengembangan infrastruktur dan meningkatkan lapangan kerja yang berkualitas, mendorong kewirausahaan, mengembangkan industri kreatif serta mengembangkan agromaritim industri di sentra produksi melalui peran aktif koperasi.	PP 3: Peningkatan dan pemerataan layanan infrastruktur daerah Peningkatan Kualitas Infrastruktur Perkotaan yang Berkelanjutan	Masyarakat Kota Jambi		29.000.000,00	DINAS PEKERJAAN UMUM DAN PENATAAN RUANG
	1.03.11.2.01.0016	Pelatihan Tenaga Kerja Konstruksi Kualifikasi Jabatan Operator, Teknisi atau Analis														

NO	KODE	URUSAN / BIDANG URUSAN / PROGRAM / OUTCOME / KEGIATAN / SUB KEGIATAN	INDIKATOR PROGRAM / KEGIATAN / SUB KEGIATAN	TARGET AKHIR PERIODE RENSTRA OPD	REALISASI CAPAIAN RENJA OPD TAHUN 2024	PRAKIRAAN CAPAIAN TARGET RENJA OPD TAHUN 2025	CAPAIAN KINERJA DAN KERANGKA PENDANAAN						KELOMPOK SASARAN	PRAKIRAAN MAJU RENCANA TAHUN 2027		PERANGKAT DAERAH PENANGGUNG JAWAB
							TARGET 2026	PAGU INDIKATIF (Rp)	LOKASI	SUMBER DANA	PRIORITAS			TARGET	PAGU INDIKATIF (Rp)	
											NASIONAL	DAERAH				
1	2	3	4	5	6	7	8	9	10	11	12	13	14	15	16	17
			Jumlah Tenaga Kerja Konstruksi Kualifikasi Jabatan Operator, Teknisi atau Analis yang Dilatih				150 Orang	411.374.422,00	Kota Jambi, Semua Kecamatan, Semua Kel/Desa	PENDAPATAN ASLI DAERAH (PAD)	Melanjutkan pengembangan infrastruktur dan meningkatkan lapangan kerja yang berkualitas, mendorong kewirausahaan, mengembangkan industri kreatif serta mengembangkan agromaritim industri di sentra produksi melalui peran aktif koperasi.	PP 3: Peningkatan dan pemerataan layanan infrastruktur daerah Peningkatan Kualitas Infrastruktur Perkotaan yang Berkelanjutan	Masyarakat Kota Jambi		559.000.000,00	DINAS PEKERJAAN UMUM DAN PENATAAN RUANG
	1.03.11.2.02	Penyelenggaraan Sistem Informasi Jasa Konstruksi Cakupan Daerah Kabupaten/Kota	*Persentase Layanan Infromasi Jasa Konstruksi*	-			21,05 Persen	51.800.223,00			Melanjutkan pengembangan infrastruktur dan meningkatkan lapangan kerja yang berkualitas, mendorong kewirausahaan, mengembangkan industri kreatif serta mengembangkan agromaritim industri di sentra produksi melalui peran aktif koperasi.	PP 3: Peningkatan dan pemerataan layanan infrastruktur daerah Peningkatan Kualitas Infrastruktur Perkotaan yang Berkelanjutan	Masyarakat Kota Jambi	-	336.000.000,00	DINAS PEKERJAAN UMUM DAN PENATAAN RUANG
	1.03.11.2.02.0013	Penyediaan Data dan Informasi Jasa Konstruksi Cakupan Kabupaten/Kota														

NO	KODE	URUSAN / BIDANG URUSAN / PROGRAM / OUTCOME / KEGIATAN / SUB KEGIATAN	INDIKATOR PROGRAM / KEGIATAN / SUB KEGIATAN	TARGET AKHIR PERIODE RENSTRA OPD	REALISASI CAPAIAN RENJA OPD TAHUN 2024	PRAKIRAAN CAPAIAN TARGET RENJA OPD TAHUN 2025	CAPAIAN KINERJA DAN KERANGKA PENDANAAN						KELOMPOK SASARAN	PRAKIRAAN MAJU RENCANA TAHUN 2027		PERANGKAT DAERAH PENANGGUNG JAWAB
							TARGET 2026	PAGU INDIKATIF (Rp)	LOKASI	SUMBER DANA	PRIORITAS			TARGET	PAGU INDIKATIF (Rp)	
											NASIONAL	DAERAH				
1	2	3	4	5	6	7	8	9	10	11	12	13	14	15	16	17
			Jumlah Dokumen Data dan Informasi Jasa Konstruksi Cakupan Kabupaten/Kota yang Disediakan				1 Dokumen	26.345.775,00	Kota Jambi, Semua Kecamatan, Semua Kel/Desa	PENDAPATAN ASLI DAERAH (PAD)	Melanjutkan pengembangan infrastruktur dan meningkatkan lapangan kerja yang berkualitas, mendorong kewirausahaan, mengembangkan industri kreatif serta mengembangkan agromaritim industri di sentra produksi melalui peran aktif koperasi.	PP 3: Peningkatan dan pemerataan layanan infrastruktur daerah Peningkatan Kualitas Infrastruktur Perkotaan yang Berkelanjutan	Masyarakat Kota Jambi		36.000.000,00	DINAS PEKERJAAN UMUM DAN PENATAAN RUANG
	1.03.11.2.02.0015	Operasionalisasi Layanan Informasi Jasa Konstruksi														
			Jumlah Layanan Informasi Jasa Konstruksi yang Dioperasikan				1 Layanan Informasi	25.454.448,00	Kota Jambi, Semua Kecamatan, Semua Kel/Desa	PENDAPATAN ASLI DAERAH (PAD)	Melanjutkan pengembangan infrastruktur dan meningkatkan lapangan kerja yang berkualitas, mendorong kewirausahaan, mengembangkan industri kreatif serta mengembangkan agromaritim industri di sentra produksi melalui peran aktif koperasi.	PP 3: Peningkatan dan pemerataan layanan infrastruktur daerah Peningkatan Kualitas Infrastruktur Perkotaan yang Berkelanjutan	Masyarakat Kota Jambi		300.000.000,00	DINAS PEKERJAAN UMUM DAN PENATAAN RUANG

NO	KODE	URUSAN / BIDANG URUSAN / PROGRAM / OUTCOME / KEGIATAN / SUB KEGIATAN	INDIKATOR PROGRAM / KEGIATAN / SUB KEGIATAN	TARGET AKHIR PERIODE RENSTRA OPD	REALISASI CAPAIAN RENJA OPD TAHUN 2024	PRAKIRAAN CAPAIAN TARGET RENJA OPD TAHUN 2025	CAPAIAN KINERJA DAN KERANGKA PENDANAAN						KELOMPOK SASARAN	PRAKIRAAN MAJU RENCANA TAHUN 2027		PERANGKAT DAERAH PENANGGUNG JAWAB
							TARGET 2026	PAGU INDIKATIF (Rp)	LOKASI	SUMBER DANA	PRIORITAS			TARGET	PAGU INDIKATIF (Rp)	
											NASIONAL	DAERAH				
1	2	3	4	5	6	7	8	9	10	11	12	13	14	15	16	17
	1.03.11.2.04	Pengawasan Tertib Usaha, Tertib Penyelenggaraan dan Tertib Pemanfaatan Jasa Konstruksi	*Persentase Tertib Penyelenggaraan dan Tertib Pemanfaatan Jasa Konstruksi Ke- PU an*	-			22,20 Persen	119.146.052,00			Melanjutkan pengembangan infrastruktur dan meningkatkan lapangan kerja yang berkualitas, mendorong kewirausahaan, mengembangkan industri kreatif serta mengembangkan agromaritim industri di sentra produksi melalui peran aktif koperasi.	PP 3: Peningkatan dan pemerataan layanan infrastruktur daerah Peningkatan Kualitas Infrastruktur Perkotaan yang Berkelanjutan	Masyarakat Kota Jambi	-	196.000.000,00	DINAS PEKERJAAN UMUM DAN PENATAAN RUANG
	1.03.11.2.04.0004	Pengawasan dan Evaluasi Tertib Penyelenggaraan Jasa Konstruksi Kabupaten/Kota														
			Jumlah Paket Pekerjaan Jasa Konstruksi Kabupaten/Kota yang Diawasi dan Dievaluasi Tertib Penyelenggaraan				1 Paket Pekerjaan	10.989.918,00	Kota Jambi, Semua Kecamatan, Semua Kel/Desa	PENDAPATAN ASLI DAERAH (PAD)	Melanjutkan pengembangan infrastruktur dan meningkatkan lapangan kerja yang berkualitas, mendorong kewirausahaan, mengembangkan industri kreatif serta mengembangkan agromaritim industri di sentra produksi melalui peran aktif koperasi.	PP 3: Peningkatan dan pemerataan layanan infrastruktur daerah Peningkatan Kualitas Infrastruktur Perkotaan yang Berkelanjutan	Masyarakat Kota Jambi		20.000.000,00	DINAS PEKERJAAN UMUM DAN PENATAAN RUANG
	1.03.11.2.04.0006	Pembinaan Tertib Usaha, Tertib Penyelenggaraan, dan Tertib Pemanfaatan Produk Jasa Konstruksi														

NO	KODE	URUSAN / BIDANG URUSAN / PROGRAM / OUTCOME / KEGIATAN / SUB KEGIATAN	INDIKATOR PROGRAM / KEGIATAN / SUB KEGIATAN	TARGET AKHIR PERIODE RENSTRA OPD	REALISASI CAPAIAN RENJA OPD TAHUN 2024	PRAKIRAAN CAPAIAN TARGET RENJA OPD TAHUN 2025	CAPAIAN KINERJA DAN KERANGKA PENDANAAN						KELOMPOK SASARAN	PRAKIRAAN MAJU RENCANA TAHUN 2027		PERANGKAT DAERAH PENANGGUNG JAWAB
							TARGET 2026	PAGU INDIKATIF (Rp)	LOKASI	SUMBER DANA	PRIORITAS			TARGET	PAGU INDIKATIF (Rp)	
											NASIONAL	DAERAH				
1	2	3	4	5	6	7	8	9	10	11	12	13	14	15	16	17
			Jumlah Lembaga Jasa Konstruksi yang Dibina Tertib Usaha, Tertib Penyelenggaraan, dan Tertib Pemanfaatan Produk				50 Lembaga	97.435.844,00	Kota Jambi, Semua Kecamatan, Semua Kel/Desa	PENDAPATAN ASLI DAERAH (PAD)	Melanjutkan pengembangan infrastruktur dan meningkatkan lapangan kerja yang berkualitas, mendorong kewirausahaan, mengembangkan industri kreatif serta mengembangkan agromaritim industri di sentra produksi melalui peran aktif koperasi.	PP 3: Peningkatan dan pemerataan layanan infrastruktur daerah Peningkatan Kualitas Infrastruktur Perkotaan yang Berkelanjutan	Masyarakat Kota Jambi		156.000.000,00	DINAS PEKERJAAN UMUM DAN PENATAAN RUANG
	1.03.11.2.04.0007	Pengawasan dan Evaluasi Tertib Usaha Jasa Konstruksi Kabupaten/Kota														
			Jumlah Badan Usaha Jasa Konstruksi Kabupaten/Kota yang Diawasi dan Dievaluasi Tertib Usaha				130 Badan Usaha	10.720.290,00	Kota Jambi, Semua Kecamatan, Semua Kel/Desa	PENDAPATAN ASLI DAERAH (PAD)	Melanjutkan pengembangan infrastruktur dan meningkatkan lapangan kerja yang berkualitas, mendorong kewirausahaan, mengembangkan industri kreatif serta mengembangkan agromaritim industri di sentra produksi melalui peran aktif koperasi.	PP 3: Peningkatan dan pemerataan layanan infrastruktur daerah Peningkatan Kualitas Infrastruktur Perkotaan yang Berkelanjutan	Masyarakat Kota Jambi		20.000.000,00	DINAS PEKERJAAN UMUM DAN PENATAAN RUANG
		-	**-**	**-**	**-**	**-**	**-**	**1.100.000.000,00**	-	-	-	-	-	-	**1.797.000.000,00**	-
	1.03.11.2.04.0010	Penyusunan Produk Hukum Daerah terkait Penyelenggaraan Jasa Konstruksi di Kabupaten/Kota														

NO	KODE	URUSAN / BIDANG URUSAN / PROGRAM / OUTCOME / KEGIATAN / SUB KEGIATAN	INDIKATOR PROGRAM / KEGIATAN / SUB KEGIATAN	TARGET AKHIR PERIODE RENSTRA OPD	REALISASI CAPAIAN RENJA OPD TAHUN 2024	PRAKIRAAN CAPAIAN TARGET RENJA OPD TAHUN 2025	CAPAIAN KINERJA DAN KERANGKA PENDANAAN						KELOMPOK SASARAN	PRAKIRAAN MAJU RENCANA TAHUN 2027		PERANGKAT DAERAH PENANGGUNG JAWAB
							TARGET 2026	PAGU INDIKATIF (Rp)	LOKASI	SUMBER DANA	PRIORITAS			TARGET	PAGU INDIKATIF (Rp)	
											NASIONAL	DAERAH				
1	2	3	4	5	6	7	8	9	10	11	12	13	14	15	16	17
			Jumlah Produk Hukum Daerah terkait Penyelenggaraan Jasa Konstruksi di Kabupaten/Kota				0 Dokumen	0,00	Kota Jambi, Semua Kecamatan, Semua Kel/Desa	PENDAPATAN ASLI DAERAH (PAD)	Melanjutkan pengembangan infrastruktur dan meningkatkan lapangan kerja yang berkualitas, mendorong kewirausahaan, mengembangkan industri kreatif serta mengembangkan agromaritim industri di sentra produksi melalui peran aktif koperasi.	PP 3: Peningkatan dan pemerataan layanan infrastruktur daerah Peningkatan Kualitas Infrastruktur Perkotaan yang Berkelanjutan	Masyarakat Kota Jambi		0,00	DINAS PEKERJAAN UMUM DAN PENATAAN RUANG
11.	**1.03.12**	**PROGRAM PENYELENGGARAAN PENATAAN RUANG**						**800.000.000,00**						**-**	**1.367.000.000,00**	
		[Meningkatnya kualitas penyelenggaraan penataan ruang]	**-**	**-**	**-**	**-**	**-**	**800.000.000,00**	-	-	-	-	-	-	**1.367.000.000,00**	-
	1.03.12.2.01	Penetapan Rencana Tata Ruang Wilayah (RTRW) dan Rencana Rinci Tata Ruang (RRTR) Kabupaten/Kota	*Persentase ketersediaan dokumen tata ruang Kota Jambi untuk pengendalian perizinan dan investasi*	-			96,00 Persen	379.225.758,00			Melanjutkan pengembangan infrastruktur dan meningkatkan lapangan kerja yang berkualitas, mendorong kewirausahaan, mengembangkan industri kreatif serta mengembangkan agromaritim industri di sentra produksi melalui peran aktif koperasi.	PP 3: Peningkatan dan pemerataan layanan infrastruktur daerah Peningkatan Kualitas Infrastruktur Perkotaan yang Berkelanjutan	Masyarakat Kota Jambi	-	270.000.000,00	DINAS PEKERJAAN UMUM DAN PENATAAN RUANG
	1.03.12.2.01.0003	Penetapan Kebijakan dalam rangka Pelaksanaan Penataan Ruang														

NO	KODE	URUSAN / BIDANG URUSAN / PROGRAM / OUTCOME / KEGIATAN / SUB KEGIATAN	INDIKATOR PROGRAM / KEGIATAN / SUB KEGIATAN	TARGET AKHIR PERIODE RENSTRA OPD	REALISASI CAPAIAN RENJA OPD TAHUN 2024	PRAKIRAAN CAPAIAN TARGET RENJA OPD TAHUN 2025	CAPAIAN KINERJA DAN KERANGKA PENDANAAN						KELOMPOK SASARAN	PRAKIRAAN MAJU RENCANA TAHUN 2027		PERANGKAT DAERAH PENANGGUNG JAWAB
							TARGET 2026	PAGU INDIKATIF (Rp)	LOKASI	SUMBER DANA	PRIORITAS			TARGET	PAGU INDIKATIF (Rp)	
											NASIONAL	DAERAH				
1	2	3	4	5	6	7	8	9	10	11	12	13	14	15	16	17
			Jumlah Dokumen Kebijakan Perda/Perkada selain RTRW Kabupaten/Kota				1 Dokumen	34.641.758,00	Kota Jambi, Semua Kecamatan, Semua Kel/Desa	PENDAPATAN ASLI DAERAH (PAD)	Melanjutkan pengembangan infrastruktur dan meningkatkan lapangan kerja yang berkualitas, mendorong kewirausahaan, mengembangkan industri kreatif serta mengembangkan agromaritim industri di sentra produksi melalui peran aktif koperasi.	PP 3: Peningkatan dan pemerataan layanan infrastruktur daerah Peningkatan Kualitas Infrastruktur Perkotaan yang Berkelanjutan	Masyarakat Kota Jambi		50.000.000,00	DINAS PEKERJAAN UMUM DAN PENATAAN RUANG
	1.03.12.2.01.0006	Pelaksanaan Persetujuan Substansi RDTR Kabupaten/Kota														
			Jumlah dokumen administrasi persetujuan substansi RDTR Kabupaten/Kota				1 Dokumen	325.434.560,00	Kota Jambi, Semua Kecamatan, Semua Kel/Desa	PENDAPATAN ASLI DAERAH (PAD)	Melanjutkan pengembangan infrastruktur dan meningkatkan lapangan kerja yang berkualitas, mendorong kewirausahaan, mengembangkan industri kreatif serta mengembangkan agromaritim industri di sentra produksi melalui peran aktif koperasi.	PP 3: Peningkatan dan pemerataan layanan infrastruktur daerah Peningkatan Kualitas Infrastruktur Perkotaan yang Berkelanjutan	Masyarakat Kota Jambi		200.000.000,00	DINAS PEKERJAAN UMUM DAN PENATAAN RUANG
	1.03.12.2.01.0011	Penetapan RTRW Kabupaten/Kota														

NO	KODE	URUSAN / BIDANG URUSAN / PROGRAM / OUTCOME / KEGIATAN / SUB KEGIATAN	INDIKATOR PROGRAM / KEGIATAN / SUB KEGIATAN	TARGET AKHIR PERIODE RENSTRA OPD	REALISASI CAPAIAN RENJA OPD TAHUN 2024	PRAKIRAAN CAPAIAN TARGET RENJA OPD TAHUN 2025	CAPAIAN KINERJA DAN KERANGKA PENDANAAN						KELOMPOK SASARAN	PRAKIRAAN MAJU RENCANA TAHUN 2027		PERANGKAT DAERAH PENANGGUNG JAWAB
							TARGET 2026	PAGU INDIKATIF (Rp)	LOKASI	SUMBER DANA	PRIORITAS			TARGET	PAGU INDIKATIF (Rp)	
											NASIONAL	DAERAH				
1	2	3	4	5	6	7	8	9	10	11	12	13	14	15	16	17
			Jumlah Perda RTRW Kabupaten/Kota				0 Dokumen	0,00	Kota Jambi, Semua Kecamatan, Semua Kel/Desa	PENDAPATAN ASLI DAERAH (PAD)	Melanjutkan pengembangan infrastruktur dan meningkatkan lapangan kerja yang berkualitas, mendorong kewirausahaan, mengembangkan industri kreatif serta mengembangkan agromaritim industri di sentra produksi melalui peran aktif koperasi.	PP 3: Peningkatan dan pemerataan layanan infrastruktur daerah Peningkatan Kualitas Infrastruktur Perkotaan yang Berkelanjutan	Masyarakat Kota Jambi		0,00	DINAS PEKERJAAN UMUM DAN PENATAAN RUANG
	1.03.12.2.01.0013	Sosialisasi Kebijakan dan Peraturan Perundang-Undangan Bidang Penataan Ruang														
			Jumlah laporan sosialisasi kebijakan dan peraturan perundang-undangan bidang penataan ruang.				1 Laporan	19.149.440,00	Kota Jambi, Semua Kecamatan, Semua Kel/Desa	PENDAPATAN ASLI DAERAH (PAD)	Melanjutkan pengembangan infrastruktur dan meningkatkan lapangan kerja yang berkualitas, mendorong kewirausahaan, mengembangkan industri kreatif serta mengembangkan agromaritim industri di sentra produksi melalui peran aktif koperasi.	PP 3: Peningkatan dan pemerataan layanan infrastruktur daerah Peningkatan Kualitas Infrastruktur Perkotaan yang Berkelanjutan	Masyarakat Kota Jambi		20.000.000,00	DINAS PEKERJAAN UMUM DAN PENATAAN RUANG

NO	KODE	URUSAN / BIDANG URUSAN / PROGRAM / OUTCOME / KEGIATAN / SUB KEGIATAN	INDIKATOR PROGRAM / KEGIATAN / SUB KEGIATAN	TARGET AKHIR PERIODE RENSTRA OPD	REALISASI CAPAIAN RENJA OPD TAHUN 2024	PRAKIRAAN CAPAIAN TARGET RENJA OPD TAHUN 2025	CAPAIAN KINERJA DAN KERANGKA PENDANAAN						KELOMPOK SASARAN	PRAKIRAAN MAJU RENCANA TAHUN 2027		PERANGKAT DAERAH PENANGGUNG JAWAB
							TARGET 2026	PAGU INDIKATIF (Rp)	LOKASI	SUMBER DANA	PRIORITAS			TARGET	PAGU INDIKATIF (Rp)	
											NASIONAL	DAERAH				
1	2	3	4	5	6	7	8	9	10	11	12	13	14	15	16	17
	1.03.12.2.02	Koordinasi dan Sinkronisasi Perencanaan Tata Ruang Daerah Kabupaten/Kota	*Persentase ketersediaan dokumen RRTR*	-			100 Persen	39.123.365,00			Melanjutkan pengembangan infrastruktur dan meningkatkan lapangan kerja yang berkualitas, mendorong kewirausahaan, mengembangkan industri kreatif serta mengembangkan agromaritim industri di sentra produksi melalui peran aktif koperasi.	PP 3: Peningkatan dan pemerataan layanan infrastruktur daerah Peningkatan Kualitas Infrastruktur Perkotaan yang Berkelanjutan	Masyarakat Kota Jambi	-	250.000.000,00	DINAS PEKERJAAN UMUM DAN PENATAAN RUANG
	1.03.12.2.02.0004	Penyusunan Peta Dasar														
			Jumlah data SHP Peta Dasar				0 Peta	0,00	Kota Jambi, Semua Kecamatan, Semua Kel/Desa	PENDAPATAN ASLI DAERAH (PAD)	Melanjutkan pengembangan infrastruktur dan meningkatkan lapangan kerja yang berkualitas, mendorong kewirausahaan, mengembangkan industri kreatif serta mengembangkan agromaritim industri di sentra produksi melalui peran aktif koperasi.	PP 3: Peningkatan dan pemerataan layanan infrastruktur daerah Peningkatan Kualitas Infrastruktur Perkotaan yang Berkelanjutan	Masyarakat Kota Jambi		100.000.000,00	DINAS PEKERJAAN UMUM DAN PENATAAN RUANG
	1.03.12.2.02.0005	Penyusunan RDTR Kabupaten/Kota														

NO	KODE	URUSAN / BIDANG URUSAN / PROGRAM / OUTCOME / KEGIATAN / SUB KEGIATAN	INDIKATOR PROGRAM / KEGIATAN / SUB KEGIATAN	TARGET AKHIR PERIODE RENSTRA OPD	REALISASI CAPAIAN RENJA OPD TAHUN 2024	PRAKIRAAN CAPAIAN TARGET RENJA OPD TAHUN 2025	CAPAIAN KINERJA DAN KERANGKA PENDANAAN						KELOMPOK SASARAN	PRAKIRAAN MAJU RENCANA TAHUN 2027		PERANGKAT DAERAH PENANGGUNG JAWAB
							TARGET 2026	PAGU INDIKATIF (Rp)	LOKASI	SUMBER DANA	PRIORITAS			TARGET	PAGU INDIKATIF (Rp)	
											NASIONAL	DAERAH				
1	2	3	4	5	6	7	8	9	10	11	12	13	14	15	16	17
			Jumlah materi teknis dan ranperkada RDTR Kabupaten/Kota				1 Dokumen	4.123.365,00	Kota Jambi, Semua Kecamatan, Semua Kel/Desa	PENDAPATAN ASLI DAERAH (PAD)	Melanjutkan pengembangan infrastruktur dan meningkatkan lapangan kerja yang berkualitas, mendorong kewirausahaan, mengembangkan industri kreatif serta mengembangkan agromaritim industri di sentra produksi melalui peran aktif koperasi.	PP 3: Peningkatan dan pemerataan layanan infrastruktur daerah Peningkatan Kualitas Infrastruktur Perkotaan yang Berkelanjutan	Masyarakat Kota Jambi		100.000.000,00	DINAS PEKERJAAN UMUM DAN PENATAAN RUANG
	1.03.12.2.02.0006	Peningkatan kompetensi SDM bidang penataan ruang														
			Jumlah SDM yang mendapatkan pendidikan dan pelatihan				5 Orang	35.000.000,00	Kota Jambi, Semua Kecamatan, Semua Kel/Desa	PENDAPATAN ASLI DAERAH (PAD)	Melanjutkan pengembangan infrastruktur dan meningkatkan lapangan kerja yang berkualitas, mendorong kewirausahaan, mengembangkan industri kreatif serta mengembangkan agromaritim industri di sentra produksi melalui peran aktif koperasi.	PP 3: Peningkatan dan pemerataan layanan infrastruktur daerah Peningkatan Kualitas Infrastruktur Perkotaan yang Berkelanjutan	Masyarakat Kota Jambi		50.000.000,00	DINAS PEKERJAAN UMUM DAN PENATAAN RUANG

NO	KODE	URUSAN / BIDANG URUSAN / PROGRAM / OUTCOME / KEGIATAN / SUB KEGIATAN	INDIKATOR PROGRAM / KEGIATAN / SUB KEGIATAN	TARGET AKHIR PERIODE RENSTRA OPD	REALISASI CAPAIAN RENJA OPD TAHUN 2024	PRAKIRAAN CAPAIAN TARGET RENJA OPD TAHUN 2025	CAPAIAN KINERJA DAN KERANGKA PENDANAAN						KELOMPOK SASARAN	PRAKIRAAN MAJU RENCANA TAHUN 2027		PERANGKAT DAERAH PENANGGUNG JAWAB
							TARGET 2026	PAGU INDIKATIF (Rp)	LOKASI	SUMBER DANA	PRIORITAS			TARGET	PAGU INDIKATIF (Rp)	
											NASIONAL	DAERAH				
1	2	3	4	5	6	7	8	9	10	11	12	13	14	15	16	17
	1.03.12.2.03	Koordinasi dan Sinkronisasi Pemanfaatan Ruang Daerah Kabupaten/Kota	*Persentase kesesuaian rencana pembangunan untuk investasi dengan rencana tata ruang Kota Jambi*	-			90,00 Persen	112.021.395,00			Melanjutkan pengembangan infrastruktur dan meningkatkan lapangan kerja yang berkualitas, mendorong kewirausahaan, mengembangkan industri kreatif serta mengembangkan agromaritim industri di sentra produksi melalui peran aktif koperasi.	PP 3: Peningkatan dan pemerataan layanan infrastruktur daerah Peningkatan Kualitas Infrastruktur Perkotaan yang Berkelanjutan	Masyarakat Kota Jambi	-	450.000.000,00	DINAS PEKERJAAN UMUM DAN PENATAAN RUANG
	1.03.12.2.03.0004	Pelaksanaan Persetujuan Kesesuaian Kegiatan Pemanfaatan Ruang														
			Jumlah layanan Persetujuan KKPR sesuai dengan ketentuan waktu yang berlaku				50 Layanan	11.700.000,00	Kota Jambi, Semua Kecamatan, Semua Kel/Desa	PENDAPATAN ASLI DAERAH (PAD)	Melanjutkan pengembangan infrastruktur dan meningkatkan lapangan kerja yang berkualitas, mendorong kewirausahaan, mengembangkan industri kreatif serta mengembangkan agromaritim industri di sentra produksi melalui peran aktif koperasi.	PP 3: Peningkatan dan pemerataan layanan infrastruktur daerah Peningkatan Kualitas Infrastruktur Perkotaan yang Berkelanjutan	Masyarakat Kota Jambi		200.000.000,00	DINAS PEKERJAAN UMUM DAN PENATAAN RUANG
	1.03.12.2.03.0005	Pelaksanaan Sinkronisasi Program Pemanfaatan Ruang														

NO	KODE	URUSAN / BIDANG URUSAN / PROGRAM / OUTCOME / KEGIATAN / SUB KEGIATAN	INDIKATOR PROGRAM / KEGIATAN / SUB KEGIATAN	TARGET AKHIR PERIODE RENSTRA OPD	REALISASI CAPAIAN RENJA OPD TAHUN 2024	PRAKIRAAN CAPAIAN TARGET RENJA OPD TAHUN 2025	CAPAIAN KINERJA DAN KERANGKA PENDANAAN						KELOMPOK SASARAN	PRAKIRAAN MAJU RENCANA TAHUN 2027		PERANGKAT DAERAH PENANGGUNG JAWAB
							TARGET 2026	PAGU INDIKATIF (Rp)	LOKASI	SUMBER DANA	PRIORITAS			TARGET	PAGU INDIKATIF (Rp)	
											NASIONAL	DAERAH				
1	2	3	4	5	6	7	8	9	10	11	12	13	14	15	16	17
			Jumlah dokumen sinkronisasi program pemanfaatan ruang				0 Dokumen	0,00	Kota Jambi, Semua Kecamatan, Semua Kel/Desa	PENDAPATAN ASLI DAERAH (PAD)	Melanjutkan pengembangan infrastruktur dan meningkatkan lapangan kerja yang berkualitas, mendorong kewirausahaan, mengembangkan industri kreatif serta mengembangkan agromaritim industri di sentra produksi melalui peran aktif koperasi.	PP 3: Peningkatan dan pemerataan layanan infrastruktur daerah Peningkatan Kualitas Infrastruktur Perkotaan yang Berkelanjutan	Masyarakat Kota Jambi		150.000.000,00	DINAS PEKERJAAN UMUM DAN PENATAAN RUANG
	1.03.12.2.03.0007	Sistem informasi dan komunikasi penataan ruang														
			Jumlah sistem informasi dan komunikasi penataan ruang				1 Sistem Informasi	100.321.395,00	Kota Jambi, Semua Kecamatan, Semua Kel/Desa	PENDAPATAN ASLI DAERAH (PAD)	Melanjutkan pengembangan infrastruktur dan meningkatkan lapangan kerja yang berkualitas, mendorong kewirausahaan, mengembangkan industri kreatif serta mengembangkan agromaritim industri di sentra produksi melalui peran aktif koperasi.	PP 3: Peningkatan dan pemerataan layanan infrastruktur daerah Peningkatan Kualitas Infrastruktur Perkotaan yang Berkelanjutan	Masyarakat Kota Jambi		100.000.000,00	DINAS PEKERJAAN UMUM DAN PENATAAN RUANG

NO	KODE	URUSAN / BIDANG URUSAN / PROGRAM / OUTCOME / KEGIATAN / SUB KEGIATAN	INDIKATOR PROGRAM / KEGIATAN / SUB KEGIATAN	TARGET AKHIR PERIODE RENSTRA OPD	REALISASI CAPAIAN RENJA OPD TAHUN 2024	PRAKIRAAN CAPAIAN TARGET RENJA OPD TAHUN 2025	CAPAIAN KINERJA DAN KERANGKA PENDANAAN						KELOMPOK SASARAN	PRAKIRAAN MAJU RENCANA TAHUN 2027		PERANGKAT DAERAH PENANGGUNG JAWAB
							TARGET 2026	PAGU INDIKATIF (Rp)	LOKASI	SUMBER DANA	PRIORITAS			TARGET	PAGU INDIKATIF (Rp)	
											NASIONAL	DAERAH				
1	2	3	4	5	6	7	8	9	10	11	12	13	14	15	16	17
	1.03.12.2.04	Koordinasi dan Sinkronisasi Pengendalian Pemanfaatan Ruang Daerah Kabupaten/Kota	*Persentase kegiatan pemanfaatan ruang sesuai dengan tata ruang Kota Jambi*	-			79,00 Persen	269.629.482,00			Melanjutkan pengembangan infrastruktur dan meningkatkan lapangan kerja yang berkualitas, mendorong kewirausahaan, mengembangkan industri kreatif serta mengembangkan agromaritim industri di sentra produksi melalui peran aktif koperasi.	PP 3: Peningkatan dan pemerataan layanan infrastruktur daerah Peningkatan Kualitas Infrastruktur Perkotaan yang Berkelanjutan	Masyarakat Kota Jambi	-	397.000.000,00	DINAS PEKERJAAN UMUM DAN PENATAAN RUANG
	1.03.12.2.04.0004	Koordinasi Pelaksanaan Penataan Ruang														
			Jumlah Dokumen Koordinasi Pelaksanaan Penataan Ruang				1 Dokumen	121.280.608,00	Kota Jambi, Semua Kecamatan, Semua Kel/Desa	PENDAPATAN ASLI DAERAH (PAD)	Melanjutkan pengembangan infrastruktur dan meningkatkan lapangan kerja yang berkualitas, mendorong kewirausahaan, mengembangkan industri kreatif serta mengembangkan agromaritim industri di sentra produksi melalui peran aktif koperasi.	PP 3: Peningkatan dan pemerataan layanan infrastruktur daerah Peningkatan Kualitas Infrastruktur Perkotaan yang Berkelanjutan	Masyarakat Kota Jambi		30.000.000,00	DINAS PEKERJAAN UMUM DAN PENATAAN RUANG
	1.03.12.2.04.0008	Penilaian Pelaksanaan Kesesuaian Kegiatan Pemanfaatan Ruang dan/atau pernyataan mandiri pelaku UMK														

NO	KODE	URUSAN / BIDANG URUSAN / PROGRAM / OUTCOME / KEGIATAN / SUB KEGIATAN	INDIKATOR PROGRAM / KEGIATAN / SUB KEGIATAN	TARGET AKHIR PERIODE RENSTRA OPD	REALISASI CAPAIAN RENJA OPD TAHUN 2024	PRAKIRAAN CAPAIAN TARGET RENJA OPD TAHUN 2025	CAPAIAN KINERJA DAN KERANGKA PENDANAAN						KELOMPOK SASARAN	PRAKIRAAN MAJU RENCANA TAHUN 2027		PERANGKAT DAERAH PENANGGUNG JAWAB
							TARGET 2026	PAGU INDIKATIF (Rp)	LOKASI	SUMBER DANA	PRIORITAS			TARGET	PAGU INDIKATIF (Rp)	
											NASIONAL	DAERAH				
1	2	3	4	5	6	7	8	9	10	11	12	13	14	15	16	17
			Dokumen tekstual dan spasial hasil Penilaian Pelaksanaan Kesesuaian Kegiatan Pemanfaatan Ruang				12 Dokumen	4.898.874,00	Kota Jambi, Semua Kecamatan, Semua Kel/Desa	PENDAPATAN ASLI DAERAH (PAD)	Melanjutkan pengembangan infrastruktur dan meningkatkan lapangan kerja yang berkualitas, mendorong kewirausahaan, mengembangkan industri kreatif serta mengembangkan agromaritim industri di sentra produksi melalui peran aktif koperasi.	PP 3: Peningkatan dan pemerataan layanan infrastruktur daerah Peningkatan Kualitas Infrastruktur Perkotaan yang Berkelanjutan	Masyarakat Kota Jambi		60.000.000,00	DINAS PEKERJAAN UMUM DAN PENATAAN RUANG
	1.03.12.2.04.0009	Operasionalisasi Tugas dan Fungsi Forum Penataan Ruang														
			Jumlah Laporan Pelaksanaan Tugas dan Fungsi Forum Penataan Ruang				3 Laporan	47.100.000,00	Kota Jambi, Semua Kecamatan, Semua Kel/Desa	PENDAPATAN ASLI DAERAH (PAD)	Melanjutkan pengembangan infrastruktur dan meningkatkan lapangan kerja yang berkualitas, mendorong kewirausahaan, mengembangkan industri kreatif serta mengembangkan agromaritim industri di sentra produksi melalui peran aktif koperasi.	PP 3: Peningkatan dan pemerataan layanan infrastruktur daerah Peningkatan Kualitas Infrastruktur Perkotaan yang Berkelanjutan	Masyarakat Kota Jambi		27.000.000,00	DINAS PEKERJAAN UMUM DAN PENATAAN RUANG
	1.03.12.2.04.0012	Penilaian Perwujudan RTR														

NO	KODE	URUSAN / BIDANG URUSAN / PROGRAM / OUTCOME / KEGIATAN / SUB KEGIATAN	INDIKATOR PROGRAM / KEGIATAN / SUB KEGIATAN	TARGET AKHIR PERIODE RENSTRA OPD	REALISASI CAPAIAN RENJA OPD TAHUN 2024	PRAKIRAAN CAPAIAN TARGET RENJA OPD TAHUN 2025	CAPAIAN KINERJA DAN KERANGKA PENDANAAN						KELOMPOK SASARAN	PRAKIRAAN MAJU RENCANA TAHUN 2027		PERANGKAT DAERAH PENANGGUNG JAWAB
							TARGET 2026	PAGU INDIKATIF (Rp)	LOKASI	SUMBER DANA	PRIORITAS			TARGET	PAGU INDIKATIF (Rp)	
											NASIONAL	DAERAH				
1	2	3	4	5	6	7	8	9	10	11	12	13	14	15	16	17
			Jumlah dokumen tekstual dan spasial hasil Penilaian Perwujudan RTR				1 Dokumen	96.350.000,00	Kota Jambi, Semua Kecamatan, Semua Kel/Desa	PENDAPATAN ASLI DAERAH (PAD)	Melanjutkan pengembangan infrastruktur dan meningkatkan lapangan kerja yang berkualitas, mendorong kewirausahaan, mengembangkan industri kreatif serta mengembangkan agromaritim industri di sentra produksi melalui peran aktif koperasi.	PP 3: Peningkatan dan pemerataan layanan infrastruktur daerah Peningkatan Kualitas Infrastruktur Perkotaan yang Berkelanjutan	Masyarakat Kota Jambi		250.000.000,00	DINAS PEKERJAAN UMUM DAN PENATAAN RUANG
	1.03.12.2.04.0015	Pemberian insentif dan/atau disinsentif non fiskal														
			Jumlah berita acara pemberian insentif dan/atau disinsentif non fiskal				0 Berita Acara	0,00	Kota Jambi, Semua Kecamatan, Semua Kel/Desa	PENDAPATAN ASLI DAERAH (PAD)	Melanjutkan pengembangan infrastruktur dan meningkatkan lapangan kerja yang berkualitas, mendorong kewirausahaan, mengembangkan industri kreatif serta mengembangkan agromaritim industri di sentra produksi melalui peran aktif koperasi.	PP 3: Peningkatan dan pemerataan layanan infrastruktur daerah Peningkatan Kualitas Infrastruktur Perkotaan yang Berkelanjutan	Masyarakat Kota Jambi		30.000.000,00	DINAS PEKERJAAN UMUM DAN PENATAAN RUANG
		UPTD SISTIM PENGELOLAAN AIR LIMBAH DOMESTIK						**550.000.000,00**							**550.000.000,00**	
	1	**URUSAN PEMERINTAHAN WAJIB YANG BERKAITAN DENGAN PELAYANAN DASAR**						**550.000.000,00**							**550.000.000,00**	
	1.03	**URUSAN PEMERINTAHAN BIDANG PEKERJAAN UMUM DAN PENATAAN RUANG**						**550.000.000,00**							**550.000.000,00**	

NO	KODE	URUSAN / BIDANG URUSAN / PROGRAM / OUTCOME / KEGIATAN / SUB KEGIATAN	INDIKATOR PROGRAM / KEGIATAN / SUB KEGIATAN	TARGET AKHIR PERIODE RENSTRA OPD	REALISASI CAPAIAN RENJA OPD TAHUN 2024	PRAKIRAAN CAPAIAN TARGET RENJA OPD TAHUN 2025	CAPAIAN KINERJA DAN KERANGKA PENDANAAN						KELOMPOK SASARAN	PRAKIRAAN MAJU RENCANA TAHUN 2027		PERANGKAT DAERAH PENANGGUNG JAWAB
							TARGET 2026	PAGU INDIKATIF (Rp)	LOKASI	SUMBER DANA	PRIORITAS			TARGET	PAGU INDIKATIF (Rp)	
											NASIONAL	DAERAH				
1	2	3	4	5	6	7	8	9	10	11	12	13	14	15	16	17
1.	**1.03.01**	**PROGRAM PENUNJANG URUSAN PEMERINTAHAN DAERAH KABUPATEN/KOTA**						**550.000.000,00**						**-**	**550.000.000,00**	
		-	**-**	**-**	**-**	**-**	**-**	**550.000.000,00**	-	-	-	-	-	-	**550.000.000,00**	-
	1.03.01.2.10	Peningkatan Pelayanan BLUD	*Persentase BLUD yang menyediakan pelayanan dan penunjang pelayanan*	-			100 Persen	550.000.000,00			Melanjutkan pengembangan infrastruktur dan meningkatkan lapangan kerja yang berkualitas, mendorong kewirausahaan, mengembangkan industri kreatif serta mengembangkan agromaritim industri di sentra produksi melalui peran aktif koperasi.	PP 3: Peningkatan dan pemerataan layanan infrastruktur daerah Peningkatan Kualitas Infrastruktur Perkotaan yang Berkelanjutan	Masyarakat Kota Jambi	-	550.000.000,00	UPTD SISTIM PENGELOLAAN AIR LIMBAH DOMESTIK
	1.03.01.2.10.0001	Pelayanan dan Penunjang Pelayanan BLUD														
			Jumlah BLUD yang Menyediakan Pelayanan dan Penunjang Pelayanan				1 Unit Kerja	550.000.000,00	Kota Jambi, Semua Kecamatan, Semua Kel/Desa	PENDAPATAN DARI BLUD	Melanjutkan pengembangan infrastruktur dan meningkatkan lapangan kerja yang berkualitas, mendorong kewirausahaan, mengembangkan industri kreatif serta mengembangkan agromaritim industri di sentra produksi melalui peran aktif koperasi.	PP 3: Peningkatan dan pemerataan layanan infrastruktur daerah Peningkatan Kualitas Infrastruktur Perkotaan yang Berkelanjutan	Masyarakat Kota Jambi		550.000.000,00	UPTD SISTIM PENGELOLAAN AIR LIMBAH DOMESTIK
		DINAS PERUMAHAN RAKYAT DAN KAWASAN PERMUKIMAN						**30.196.064.000,00**							**70.255.025.715,00**	
	1	**URUSAN PEMERINTAHAN WAJIB YANG BERKAITAN DENGAN PELAYANAN DASAR**						**30.196.064.000,00**							**70.255.025.715,00**	

NO	KODE	URUSAN / BIDANG URUSAN / PROGRAM / OUTCOME / KEGIATAN / SUB KEGIATAN	INDIKATOR PROGRAM / KEGIATAN / SUB KEGIATAN	TARGET AKHIR PERIODE RENSTRA OPD	REALISASI CAPAIAN RENJA OPD TAHUN 2024	PRAKIRAAN CAPAIAN TARGET RENJA OPD TAHUN 2025	CAPAIAN KINERJA DAN KERANGKA PENDANAAN						KELOMPOK SASARAN	PRAKIRAAN MAJU RENCANA TAHUN 2027		PERANGKAT DAERAH PENANGGUNG JAWAB
							TARGET 2026	PAGU INDIKATIF (Rp)	LOKASI	SUMBER DANA	PRIORITAS			TARGET	PAGU INDIKATIF (Rp)	
											NASIONAL	DAERAH				
1	2	3	4	5	6	7	8	9	10	11	12	13	14	15	16	17
	1.04	**URUSAN PEMERINTAHAN BIDANG PERUMAHAN DAN KAWASAN PERMUKIMAN**						**30.196.064.000,00**							**70.255.025.715,00**	
1.	**1.04.01**	**PROGRAM PENUNJANG URUSAN PEMERINTAHAN DAERAH KABUPATEN/KOTA**						**7.034.386.500,00**						**-**	**9.514.640.083,00**	
		[-]	**Indeks Reformasi Birokrasi**	**78**	**74.6**	**75.35**	**76**	**7.034.386.500,00**	-	-	-	-	-	-	**9.514.640.083,00**	-
	1.04.01.2.01	Perencanaan, Penganggaran, dan Evaluasi Kinerja Perangkat Daerah	*Peningkatan Nilai AKIP*	-			76 Angka	25.250.000,00			Melanjutkan pengembangan infrastruktur dan meningkatkan lapangan kerja yang berkualitas, mendorong kewirausahaan, mengembangkan industri kreatif serta mengembangkan agromaritim industri di sentra produksi melalui peran aktif koperasi.	PP 3: Peningkatan dan pemerataan layanan infrastruktur daerah Peningkatan Kualitas Infrastruktur Perkotaan yang Berkelanjutan	Dinas Perumahan Rakyat dan Kawasan Permukiman Kota Jambi	-	84.779.794,00	DINAS PERUMAHAN RAKYAT DAN KAWASAN PERMUKIMAN
	1.04.01.2.01.0001	Penyusunan Dokumen Perencanaan Perangkat Daerah														
			Jumlah Dokumen Perencanaan Perangkat Daerah				7 Dokumen	16.250.000,00	Kota Jambi, Semua Kecamatan, Semua Kel/Desa	PENDAPATAN ASLI DAERAH (PAD)	Melanjutkan pengembangan infrastruktur dan meningkatkan lapangan kerja yang berkualitas, mendorong kewirausahaan, mengembangkan industri kreatif serta mengembangkan agromaritim industri di sentra produksi melalui peran aktif koperasi.	PP 3: Peningkatan dan pemerataan layanan infrastruktur daerah Peningkatan Kualitas Infrastruktur Perkotaan yang Berkelanjutan	Dinas Perumahan Rakyat dan Kawasan Permukiman Kota Jambi		65.306.065,00	DINAS PERUMAHAN RAKYAT DAN KAWASAN PERMUKIMAN
	1.04.01.2.01.0007	Evaluasi Kinerja Perangkat Daerah														

NO	KODE	URUSAN / BIDANG URUSAN / PROGRAM / OUTCOME / KEGIATAN / SUB KEGIATAN	INDIKATOR PROGRAM / KEGIATAN / SUB KEGIATAN	TARGET AKHIR PERIODE RENSTRA OPD	REALISASI CAPAIAN RENJA OPD TAHUN 2024	PRAKIRAAN CAPAIAN TARGET RENJA OPD TAHUN 2025	CAPAIAN KINERJA DAN KERANGKA PENDANAAN						KELOMPOK SASARAN	PRAKIRAAN MAJU RENCANA TAHUN 2027		PERANGKAT DAERAH PENANGGUNG JAWAB
							TARGET 2026	PAGU INDIKATIF (Rp)	LOKASI	SUMBER DANA	PRIORITAS			TARGET	PAGU INDIKATIF (Rp)	
											NASIONAL	DAERAH				
1	2	3	4	5	6	7	8	9	10	11	12	13	14	15	16	17
			Jumlah Laporan Evaluasi Kinerja Perangkat Daerah				1 Laporan	9.000.000,00	Kota Jambi, Semua Kecamatan, Semua Kel/Desa	PENDAPATAN ASLI DAERAH (PAD)	Melanjutkan pengembangan infrastruktur dan meningkatkan lapangan kerja yang berkualitas, mendorong kewirausahaan, mengembangkan industri kreatif serta mengembangkan agromaritim industri di sentra produksi melalui peran aktif koperasi.	PP 3: Peningkatan dan pemerataan layanan infrastruktur daerah Peningkatan Kualitas Infrastruktur Perkotaan yang Berkelanjutan	Dinas Perumahan Rakyat dan Kawasan Permukiman Kota Jambi		19.473.729,00	DINAS PERUMAHAN RAKYAT DAN KAWASAN PERMUKIMAN
	1.04.01.2.02	Administrasi Keuangan Perangkat Daerah	*Tertib administrasi keuangan*	-			100 Persen	5.969.594.000,00			Melanjutkan pengembangan infrastruktur dan meningkatkan lapangan kerja yang berkualitas, mendorong kewirausahaan, mengembangkan industri kreatif serta mengembangkan agromaritim industri di sentra produksi melalui peran aktif koperasi.	PP 3: Peningkatan dan pemerataan layanan infrastruktur daerah Peningkatan Kualitas Infrastruktur Perkotaan yang Berkelanjutan	Dinas Perumahan Rakyat dan Kawasan Permukiman Kota Jambi	-	7.149.390.568,00	DINAS PERUMAHAN RAKYAT DAN KAWASAN PERMUKIMAN
	1.04.01.2.02.0001	Penyediaan Gaji dan Tunjangan ASN														

NO	KODE	URUSAN / BIDANG URUSAN / PROGRAM / OUTCOME / KEGIATAN / SUB KEGIATAN	INDIKATOR PROGRAM / KEGIATAN / SUB KEGIATAN	TARGET AKHIR PERIODE RENSTRA OPD	REALISASI CAPAIAN RENJA OPD TAHUN 2024	PRAKIRAAN CAPAIAN TARGET RENJA OPD TAHUN 2025	CAPAIAN KINERJA DAN KERANGKA PENDANAAN						KELOMPOK SASARAN	PRAKIRAAN MAJU RENCANA TAHUN 2027		PERANGKAT DAERAH PENANGGUNG JAWAB
							TARGET 2026	PAGU INDIKATIF (Rp)	LOKASI	SUMBER DANA	PRIORITAS			TARGET	PAGU INDIKATIF (Rp)	
											NASIONAL	DAERAH				
1	2	3	4	5	6	7	8	9	10	11	12	13	14	15	16	17
			Jumlah Orang yang Menerima Gaji dan Tunjangan ASN				50 Orang/bulan	5.670.844.000,00	Kota Jambi, Semua Kecamatan, Semua Kel/Desa	PENDAPATAN ASLI DAERAH (PAD)	Melanjutkan pengembangan infrastruktur dan meningkatkan lapangan kerja yang berkualitas, mendorong kewirausahaan, mengembangkan industri kreatif serta mengembangkan agromaritim industri di sentra produksi melalui peran aktif koperasi.	PP 3: Peningkatan dan pemerataan layanan infrastruktur daerah Peningkatan Kualitas Infrastruktur Perkotaan yang Berkelanjutan	Dinas Perumahan Rakyat dan Kawasan Permukiman Kota Jambi		6.719.825.432,00	DINAS PERUMAHAN RAKYAT DAN KAWASAN PERMUKIMAN
	1.04.01.2.02.0003	Pelaksanaan Penatausahaan dan Pengujian/Verifikasi Keuangan SKPD														
			Jumlah Dokumen Penatausahaan dan Pengujian/Verifikasi Keuangan SKPD				1 Dokumen	287.640.000,00	Kota Jambi, Semua Kecamatan, Semua Kel/Desa	PENDAPATAN ASLI DAERAH (PAD)	Melanjutkan pengembangan infrastruktur dan meningkatkan lapangan kerja yang berkualitas, mendorong kewirausahaan, mengembangkan industri kreatif serta mengembangkan agromaritim industri di sentra produksi melalui peran aktif koperasi.	PP 3: Peningkatan dan pemerataan layanan infrastruktur daerah Peningkatan Kualitas Infrastruktur Perkotaan yang Berkelanjutan	Dinas Perumahan Rakyat dan Kawasan Permukiman Kota Jambi		380.380.000,00	DINAS PERUMAHAN RAKYAT DAN KAWASAN PERMUKIMAN
	1.04.01.2.02.0007	Koordinasi dan Penyusunan Laporan Keuangan Bulanan/ Triwulanan/ Semesteran SKPD														

NO	KODE	URUSAN / BIDANG URUSAN / PROGRAM / OUTCOME / KEGIATAN / SUB KEGIATAN	INDIKATOR PROGRAM / KEGIATAN / SUB KEGIATAN	TARGET AKHIR PERIODE RENSTRA OPD	REALISASI CAPAIAN RENJA OPD TAHUN 2024	PRAKIRAAN CAPAIAN TARGET RENJA OPD TAHUN 2025	CAPAIAN KINERJA DAN KERANGKA PENDANAAN						KELOMPOK SASARAN	PRAKIRAAN MAJU RENCANA TAHUN 2027		PERANGKAT DAERAH PENANGGUNG JAWAB
							TARGET 2026	PAGU INDIKATIF (Rp)	LOKASI	SUMBER DANA	PRIORITAS			TARGET	PAGU INDIKATIF (Rp)	
											NASIONAL	DAERAH				
1	2	3	4	5	6	7	8	9	10	11	12	13	14	15	16	17
			Jumlah Laporan Keuangan Bulanan/ Triwulanan/ Semesteran SKPD dan Laporan Koordinasi Penyusunan Laporan Keuangan Bulanan/Triwulanan/Semesteran SKPD				12 Laporan	11.110.000,00	Kota Jambi, Semua Kecamatan, Semua Kel/Desa	PENDAPATAN ASLI DAERAH (PAD)	Melanjutkan pengembangan infrastruktur dan meningkatkan lapangan kerja yang berkualitas, mendorong kewirausahaan, mengembangkan industri kreatif serta mengembangkan agromaritim industri di sentra produksi melalui peran aktif koperasi.	PP 3: Peningkatan dan pemerataan layanan infrastruktur daerah Peningkatan Kualitas Infrastruktur Perkotaan yang Berkelanjutan	Dinas Perumahan Rakyat dan Kawasan Permukiman Kota Jambi		49.185.136,00	DINAS PERUMAHAN RAKYAT DAN KAWASAN PERMUKIMAN
	1.04.01.2.05	Administrasi Kepegawaian Perangkat Daerah	*Persentase Peningkatan Indeks Profesionalitas ASN Perangkat Daerah*	-			100 Persen	85.762.500,00			Melanjutkan pengembangan infrastruktur dan meningkatkan lapangan kerja yang berkualitas, mendorong kewirausahaan, mengembangkan industri kreatif serta mengembangkan agromaritim industri di sentra produksi melalui peran aktif koperasi.	-	Dinas Perumahan Rakyat dan Kawasan Permukiman Kota Jambi	-	132.838.750,00	DINAS PERUMAHAN RAKYAT DAN KAWASAN PERMUKIMAN
	1.04.01.2.05.0002	Pengadaan Pakaian Dinas beserta Atribut Kelengkapannya														

NO	KODE	URUSAN / BIDANG URUSAN / PROGRAM / OUTCOME / KEGIATAN / SUB KEGIATAN	INDIKATOR PROGRAM / KEGIATAN / SUB KEGIATAN	TARGET AKHIR PERIODE RENSTRA OPD	REALISASI CAPAIAN RENJA OPD TAHUN 2024	PRAKIRAAN CAPAIAN TARGET RENJA OPD TAHUN 2025	CAPAIAN KINERJA DAN KERANGKA PENDANAAN						KELOMPOK SASARAN	PRAKIRAAN MAJU RENCANA TAHUN 2027		PERANGKAT DAERAH PENANGGUNG JAWAB
							TARGET 2026	PAGU INDIKATIF (Rp)	LOKASI	SUMBER DANA	PRIORITAS			TARGET	PAGU INDIKATIF (Rp)	
											NASIONAL	DAERAH				
1	2	3	4	5	6	7	8	9	10	11	12	13	14	15	16	17
			Jumlah Paket Pakaian Dinas beserta Atribut Kelengkapan				85 Paket	70.762.500,00	Kota Jambi, Semua Kecamatan, Semua Kel/Desa	PENDAPATAN ASLI DAERAH (PAD)	Melanjutkan pengembangan infrastruktur dan meningkatkan lapangan kerja yang berkualitas, mendorong kewirausahaan, mengembangkan industri kreatif serta mengembangkan agromaritim industri di sentra produksi melalui peran aktif koperasi.	-	Dinas Perumahan Rakyat dan Kawasan Permukiman Kota Jambi		77.838.750,00	DINAS PERUMAHAN RAKYAT DAN KAWASAN PERMUKIMAN
	1.04.01.2.05.0011	Bimbingan Teknis Implementasi Peraturan Perundang-Undangan														
			Jumlah Orang yang Mengikuti Bimbingan Teknis Implementasi Peraturan Perundang-Undangan				3 Orang	15.000.000,00	Kota Jambi, Semua Kecamatan, Semua Kel/Desa	PENDAPATAN ASLI DAERAH (PAD)	Melanjutkan pengembangan infrastruktur dan meningkatkan lapangan kerja yang berkualitas, mendorong kewirausahaan, mengembangkan industri kreatif serta mengembangkan agromaritim industri di sentra produksi melalui peran aktif koperasi.	PP 3: Peningkatan dan pemerataan layanan infrastruktur daerah Peningkatan Kualitas Infrastruktur Perkotaan yang Berkelanjutan	Dinas Perumahan Rakyat dan Kawasan Permukiman Kota Jambi		55.000.000,00	DINAS PERUMAHAN RAKYAT DAN KAWASAN PERMUKIMAN

NO	KODE	URUSAN / BIDANG URUSAN / PROGRAM / OUTCOME / KEGIATAN / SUB KEGIATAN	INDIKATOR PROGRAM / KEGIATAN / SUB KEGIATAN	TARGET AKHIR PERIODE RENSTRA OPD	REALISASI CAPAIAN RENJA OPD TAHUN 2024	PRAKIRAAN CAPAIAN TARGET RENJA OPD TAHUN 2025	CAPAIAN KINERJA DAN KERANGKA PENDANAAN						KELOMPOK SASARAN	PRAKIRAAN MAJU RENCANA TAHUN 2027		PERANGKAT DAERAH PENANGGUNG JAWAB
							TARGET 2026	PAGU INDIKATIF (Rp)	LOKASI	SUMBER DANA	PRIORITAS			TARGET	PAGU INDIKATIF (Rp)	
											NASIONAL	DAERAH				
1	2	3	4	5	6	7	8	9	10	11	12	13	14	15	16	17
	1.04.01.2.06	Administrasi Umum Perangkat Daerah	*Tertib Pengelolaan Administrasi Umum*	-			100 Persen	255.000.000,00			Melanjutkan pengembangan infrastruktur dan meningkatkan lapangan kerja yang berkualitas, mendorong kewirausahaan, mengembangkan industri kreatif serta mengembangkan agromaritim industri di sentra produksi melalui peran aktif koperasi.	PP 3: Peningkatan dan pemerataan layanan infrastruktur daerah Peningkatan Kualitas Infrastruktur Perkotaan yang Berkelanjutan	Dinas Perumahan Rakyat dan Kawasan Permukiman Kota Jambi	-	632.487.594,00	DINAS PERUMAHAN RAKYAT DAN KAWASAN PERMUKIMAN
	1.04.01.2.06.0001	Penyediaan Komponen Instalasi Listrik/Penerangan Bangunan Kantor														
			Jumlah Paket Komponen Instalasi Listrik/Penerangan Bangunan Kantor yang Disediakan				1 Paket	5.000.000,00	Kota Jambi, Semua Kecamatan, Semua Kel/Desa	PENDAPATAN ASLI DAERAH (PAD)	Melanjutkan pengembangan infrastruktur dan meningkatkan lapangan kerja yang berkualitas, mendorong kewirausahaan, mengembangkan industri kreatif serta mengembangkan agromaritim industri di sentra produksi melalui peran aktif koperasi.	PP 3: Peningkatan dan pemerataan layanan infrastruktur daerah Peningkatan Kualitas Infrastruktur Perkotaan yang Berkelanjutan	Dinas Perumahan Rakyat dan Kawasan Permukiman Kota Jambi		9.613.544,00	DINAS PERUMAHAN RAKYAT DAN KAWASAN PERMUKIMAN
	1.04.01.2.06.0002	Penyediaan Peralatan dan Perlengkapan Kantor														

NO	KODE	URUSAN / BIDANG URUSAN / PROGRAM / OUTCOME / KEGIATAN / SUB KEGIATAN	INDIKATOR PROGRAM / KEGIATAN / SUB KEGIATAN	TARGET AKHIR PERIODE RENSTRA OPD	REALISASI CAPAIAN RENJA OPD TAHUN 2024	PRAKIRAAN CAPAIAN TARGET RENJA OPD TAHUN 2025	CAPAIAN KINERJA DAN KERANGKA PENDANAAN						KELOMPOK SASARAN	PRAKIRAAN MAJU RENCANA TAHUN 2027		PERANGKAT DAERAH PENANGGUNG JAWAB
							TARGET 2026	PAGU INDIKATIF (Rp)	LOKASI	SUMBER DANA	PRIORITAS			TARGET	PAGU INDIKATIF (Rp)	
											NASIONAL	DAERAH				
1	2	3	4	5	6	7	8	9	10	11	12	13	14	15	16	17
			Jumlah Paket Peralatan dan Perlengkapan Kantor yang Disediakan				1 Paket	150.000.000,00	Kota Jambi, Semua Kecamatan, Semua Kel/Desa	PENDAPATAN ASLI DAERAH (PAD)	Melanjutkan pengembangan infrastruktur dan meningkatkan lapangan kerja yang berkualitas, mendorong kewirausahaan, mengembangkan industri kreatif serta mengembangkan agromaritim industri di sentra produksi melalui peran aktif koperasi.	PP 3: Peningkatan dan pemerataan layanan infrastruktur daerah Peningkatan Kualitas Infrastruktur Perkotaan yang Berkelanjutan	Dinas Perumahan Rakyat dan Kawasan Permukiman Kota Jambi		211.324.164,00	DINAS PERUMAHAN RAKYAT DAN KAWASAN PERMUKIMAN
	1.04.01.2.06.0005	Penyediaan Barang Cetakan dan Penggandaan														
			Jumlah Paket Barang Cetakan dan Penggandaan yang Disediakan				1 Paket	15.000.000,00	Kota Jambi, Semua Kecamatan, Semua Kel/Desa	PENDAPATAN ASLI DAERAH (PAD)	Melanjutkan pengembangan infrastruktur dan meningkatkan lapangan kerja yang berkualitas, mendorong kewirausahaan, mengembangkan industri kreatif serta mengembangkan agromaritim industri di sentra produksi melalui peran aktif koperasi.	PP 3: Peningkatan dan pemerataan layanan infrastruktur daerah Peningkatan Kualitas Infrastruktur Perkotaan yang Berkelanjutan	Dinas Perumahan Rakyat dan Kawasan Permukiman Kota Jambi		64.716.586,00	DINAS PERUMAHAN RAKYAT DAN KAWASAN PERMUKIMAN
	1.04.01.2.06.0008	Fasilitasi Kunjungan Tamu														

NO	KODE	URUSAN / BIDANG URUSAN / PROGRAM / OUTCOME / KEGIATAN / SUB KEGIATAN	INDIKATOR PROGRAM / KEGIATAN / SUB KEGIATAN	TARGET AKHIR PERIODE RENSTRA OPD	REALISASI CAPAIAN RENJA OPD TAHUN 2024	PRAKIRAAN CAPAIAN TARGET RENJA OPD TAHUN 2025	CAPAIAN KINERJA DAN KERANGKA PENDANAAN						KELOMPOK SASARAN	PRAKIRAAN MAJU RENCANA TAHUN 2027		PERANGKAT DAERAH PENANGGUNG JAWAB
							TARGET 2026	PAGU INDIKATIF (Rp)	LOKASI	SUMBER DANA	PRIORITAS			TARGET	PAGU INDIKATIF (Rp)	
											NASIONAL	DAERAH				
1	2	3	4	5	6	7	8	9	10	11	12	13	14	15	16	17
			Jumlah Laporan Fasilitasi Kunjungan Tamu				5 Laporan	5.000.000,00	Kota Jambi, Semua Kecamatan, Semua Kel/Desa	PENDAPATAN ASLI DAERAH (PAD)	Melanjutkan pengembangan infrastruktur dan meningkatkan lapangan kerja yang berkualitas, mendorong kewirausahaan, mengembangkan industri kreatif serta mengembangkan agromaritim industri di sentra produksi melalui peran aktif koperasi.	PP 3: Peningkatan dan pemerataan layanan infrastruktur daerah Peningkatan Kualitas Infrastruktur Perkotaan yang Berkelanjutan	Dinas Perumahan Rakyat dan Kawasan Permukiman Kota Jambi		15.476.175,00	DINAS PERUMAHAN RAKYAT DAN KAWASAN PERMUKIMAN
	1.04.01.2.06.0009	Penyelenggaraan Rapat Koordinasi dan Konsultasi SKPD														
			Jumlah Laporan Penyelenggaraan Rapat Koordinasi dan Konsultasi SKPD				15 Laporan	80.000.000,00	Kota Jambi, Semua Kecamatan, Semua Kel/Desa	PENDAPATAN ASLI DAERAH (PAD)	Melanjutkan pengembangan infrastruktur dan meningkatkan lapangan kerja yang berkualitas, mendorong kewirausahaan, mengembangkan industri kreatif serta mengembangkan agromaritim industri di sentra produksi melalui peran aktif koperasi.	PP 3: Peningkatan dan pemerataan layanan infrastruktur daerah Peningkatan Kualitas Infrastruktur Perkotaan yang Berkelanjutan	Dinas Perumahan Rakyat dan Kawasan Permukiman Kota Jambi		331.357.125,00	DINAS PERUMAHAN RAKYAT DAN KAWASAN PERMUKIMAN

NO	KODE	URUSAN / BIDANG URUSAN / PROGRAM / OUTCOME / KEGIATAN / SUB KEGIATAN	INDIKATOR PROGRAM / KEGIATAN / SUB KEGIATAN	TARGET AKHIR PERIODE RENSTRA OPD	REALISASI CAPAIAN RENJA OPD TAHUN 2024	PRAKIRAAN CAPAIAN TARGET RENJA OPD TAHUN 2025	CAPAIAN KINERJA DAN KERANGKA PENDANAAN						KELOMPOK SASARAN	PRAKIRAAN MAJU RENCANA TAHUN 2027		PERANGKAT DAERAH PENANGGUNG JAWAB
							TARGET 2026	PAGU INDIKATIF (Rp)	LOKASI	SUMBER DANA	PRIORITAS			TARGET	PAGU INDIKATIF (Rp)	
											NASIONAL	DAERAH				
1	2	3	4	5	6	7	8	9	10	11	12	13	14	15	16	17
	1.04.01.2.07	Pengadaan Barang Milik Daerah Penunjang Urusan Pemerintah Daerah	*Tertib Pengadaan Barang Milik Daerah*	-			100 Persen	85.000.000,00			Melanjutkan pengembangan infrastruktur dan meningkatkan lapangan kerja yang berkualitas, mendorong kewirausahaan, mengembangkan industri kreatif serta mengembangkan agromaritim industri di sentra produksi melalui peran aktif koperasi.	PP 3: Peningkatan dan pemerataan layanan infrastruktur daerah Peningkatan Kualitas Infrastruktur Perkotaan yang Berkelanjutan	Dinas Perumahan Rakyat dan Kawasan Permukiman Kota Jambi	-	575.062.917,00	DINAS PERUMAHAN RAKYAT DAN KAWASAN PERMUKIMAN
	1.04.01.2.07.0005	Pengadaan Mebel														
			Jumlah Paket Mebel yang Disediakan				3 Unit	15.000.000,00	Kota Jambi, Semua Kecamatan, Semua Kel/Desa	PENDAPATAN ASLI DAERAH (PAD)	Melanjutkan pengembangan infrastruktur dan meningkatkan lapangan kerja yang berkualitas, mendorong kewirausahaan, mengembangkan industri kreatif serta mengembangkan agromaritim industri di sentra produksi melalui peran aktif koperasi.	PP 3: Peningkatan dan pemerataan layanan infrastruktur daerah Peningkatan Kualitas Infrastruktur Perkotaan yang Berkelanjutan	Dinas Perumahan Rakyat dan Kawasan Permukiman Kota Jambi		95.822.859,00	DINAS PERUMAHAN RAKYAT DAN KAWASAN PERMUKIMAN
	1.04.01.2.07.0006	Pengadaan Peralatan dan Mesin Lainnya														

NO	KODE	URUSAN / BIDANG URUSAN / PROGRAM / OUTCOME / KEGIATAN / SUB KEGIATAN	INDIKATOR PROGRAM / KEGIATAN / SUB KEGIATAN	TARGET AKHIR PERIODE RENSTRA OPD	REALISASI CAPAIAN RENJA OPD TAHUN 2024	PRAKIRAAN CAPAIAN TARGET RENJA OPD TAHUN 2025	CAPAIAN KINERJA DAN KERANGKA PENDANAAN						KELOMPOK SASARAN	PRAKIRAAN MAJU RENCANA TAHUN 2027		PERANGKAT DAERAH PENANGGUNG JAWAB
							TARGET 2026	PAGU INDIKATIF (Rp)	LOKASI	SUMBER DANA	PRIORITAS			TARGET	PAGU INDIKATIF (Rp)	
											NASIONAL	DAERAH				
1	2	3	4	5	6	7	8	9	10	11	12	13	14	15	16	17
			Jumlah Unit Peralatan dan Mesin Lainnya yang Disediakan				2 Unit	20.000.000,00	Kota Jambi, Semua Kecamatan, Semua Kel/Desa	PENDAPATAN ASLI DAERAH (PAD)	Melanjutkan pengembangan infrastruktur dan meningkatkan lapangan kerja yang berkualitas, mendorong kewirausahaan, mengembangkan industri kreatif serta mengembangkan agromaritim industri di sentra produksi melalui peran aktif koperasi.	PP 3: Peningkatan dan pemerataan layanan infrastruktur daerah Peningkatan Kualitas Infrastruktur Perkotaan yang Berkelanjutan	Dinas Perumahan Rakyat dan Kawasan Permukiman Kota Jambi		296.822.658,00	DINAS PERUMAHAN RAKYAT DAN KAWASAN PERMUKIMAN
	1.04.01.2.07.0007	Pengadaan Aset Tetap Lainnya														
			Jumlah Unit Aset Tetap Lainnya yang Disediakan				1 Unit	50.000.000,00	Kota Jambi, Semua Kecamatan, Semua Kel/Desa	PENDAPATAN ASLI DAERAH (PAD)	Melanjutkan pengembangan infrastruktur dan meningkatkan lapangan kerja yang berkualitas, mendorong kewirausahaan, mengembangkan industri kreatif serta mengembangkan agromaritim industri di sentra produksi melalui peran aktif koperasi.	PP 3: Peningkatan dan pemerataan layanan infrastruktur daerah Peningkatan Kualitas Infrastruktur Perkotaan yang Berkelanjutan	Dinas Perumahan Rakyat dan Kawasan Permukiman Kota Jambi		182.417.400,00	DINAS PERUMAHAN RAKYAT DAN KAWASAN PERMUKIMAN

NO	KODE	URUSAN / BIDANG URUSAN / PROGRAM / OUTCOME / KEGIATAN / SUB KEGIATAN	INDIKATOR PROGRAM / KEGIATAN / SUB KEGIATAN	TARGET AKHIR PERIODE RENSTRA OPD	REALISASI CAPAIAN RENJA OPD TAHUN 2024	PRAKIRAAN CAPAIAN TARGET RENJA OPD TAHUN 2025	CAPAIAN KINERJA DAN KERANGKA PENDANAAN						KELOMPOK SASARAN	PRAKIRAAN MAJU RENCANA TAHUN 2027		PERANGKAT DAERAH PENANGGUNG JAWAB
							TARGET 2026	PAGU INDIKATIF (Rp)	LOKASI	SUMBER DANA	PRIORITAS			TARGET	PAGU INDIKATIF (Rp)	
											NASIONAL	DAERAH				
1	2	3	4	5	6	7	8	9	10	11	12	13	14	15	16	17
	1.04.01.2.08	Penyediaan Jasa Penunjang Urusan Pemerintahan Daerah	*Tertib Penyediaan Jasa Penunjang Urusan Pemerintahan Daerah*	-			100 Persen	166.000.000,00			Melanjutkan pengembangan infrastruktur dan meningkatkan lapangan kerja yang berkualitas, mendorong kewirausahaan, mengembangkan industri kreatif serta mengembangkan agromaritim industri di sentra produksi melalui peran aktif koperasi.	PP 3: Peningkatan dan pemerataan layanan infrastruktur daerah Peningkatan Kualitas Infrastruktur Perkotaan yang Berkelanjutan	Dinas Perumahan Rakyat dan Kawasan Permukiman Kota Jambi	-	184.250.000,00	DINAS PERUMAHAN RAKYAT DAN KAWASAN PERMUKIMAN
	1.04.01.2.08.0001	Penyediaan Jasa Surat Menyurat														
			Jumlah Laporan Penyediaan Jasa Surat Menyurat				1 Laporan	1.000.000,00	Kota Jambi, Semua Kecamatan, Semua Kel/Desa	PENDAPATAN ASLI DAERAH (PAD)	Melanjutkan pengembangan infrastruktur dan meningkatkan lapangan kerja yang berkualitas, mendorong kewirausahaan, mengembangkan industri kreatif serta mengembangkan agromaritim industri di sentra produksi melalui peran aktif koperasi.	PP 3: Peningkatan dan pemerataan layanan infrastruktur daerah Peningkatan Kualitas Infrastruktur Perkotaan yang Berkelanjutan	Dinas Perumahan Rakyat dan Kawasan Permukiman Kota Jambi		2.750.000,00	DINAS PERUMAHAN RAKYAT DAN KAWASAN PERMUKIMAN
	1.04.01.2.08.0002	Penyediaan Jasa Komunikasi, Sumber Daya Air dan Listrik														

NO	KODE	URUSAN / BIDANG URUSAN / PROGRAM / OUTCOME / KEGIATAN / SUB KEGIATAN	INDIKATOR PROGRAM / KEGIATAN / SUB KEGIATAN	TARGET AKHIR PERIODE RENSTRA OPD	REALISASI CAPAIAN RENJA OPD TAHUN 2024	PRAKIRAAN CAPAIAN TARGET RENJA OPD TAHUN 2025	CAPAIAN KINERJA DAN KERANGKA PENDANAAN						KELOMPOK SASARAN	PRAKIRAAN MAJU RENCANA TAHUN 2027		PERANGKAT DAERAH PENANGGUNG JAWAB
							TARGET 2026	PAGU INDIKATIF (Rp)	LOKASI	SUMBER DANA	PRIORITAS			TARGET	PAGU INDIKATIF (Rp)	
											NASIONAL	DAERAH				
1	2	3	4	5	6	7	8	9	10	11	12	13	14	15	16	17
			Jumlah Laporan Penyediaan Jasa Komunikasi, Sumber Daya Air dan Listrik yang Disediakan				12 Laporan	165.000.000,00	Kota Jambi, Semua Kecamatan, Semua Kel/Desa	PENDAPATAN ASLI DAERAH (PAD)	Melanjutkan pengembangan infrastruktur dan meningkatkan lapangan kerja yang berkualitas, mendorong kewirausahaan, mengembangkan industri kreatif serta mengembangkan agromaritim industri di sentra produksi melalui peran aktif koperasi.	PP 3: Peningkatan dan pemerataan layanan infrastruktur daerah Peningkatan Kualitas Infrastruktur Perkotaan yang Berkelanjutan	Dinas Perumahan Rakyat dan Kawasan Permukiman Kota Jambi		181.500.000,00	DINAS PERUMAHAN RAKYAT DAN KAWASAN PERMUKIMAN
	1.04.01.2.09	Pemeliharaan Barang Milik Daerah Penunjang Urusan Pemerintahan Daerah	*Tertib Pemeliharaan Barang Milik Daerah*	-			100 Persen	447.780.000,00			Melanjutkan pengembangan infrastruktur dan meningkatkan lapangan kerja yang berkualitas, mendorong kewirausahaan, mengembangkan industri kreatif serta mengembangkan agromaritim industri di sentra produksi melalui peran aktif koperasi.	PP 3: Peningkatan dan pemerataan layanan infrastruktur daerah Peningkatan Kualitas Infrastruktur Perkotaan yang Berkelanjutan	Dinas Perumahan Rakyat dan Kawasan Permukiman Kota Jambi	-	755.830.460,00	DINAS PERUMAHAN RAKYAT DAN KAWASAN PERMUKIMAN
	1.04.01.2.09.0002	Penyediaan Jasa Pemeliharaan, Biaya Pemeliharaan, Pajak dan Perizinan Kendaraan Dinas Operasional atau Lapangan														

NO	KODE	URUSAN / BIDANG URUSAN / PROGRAM / OUTCOME / KEGIATAN / SUB KEGIATAN	INDIKATOR PROGRAM / KEGIATAN / SUB KEGIATAN	TARGET AKHIR PERIODE RENSTRA OPD	REALISASI CAPAIAN RENJA OPD TAHUN 2024	PRAKIRAAN CAPAIAN TARGET RENJA OPD TAHUN 2025	CAPAIAN KINERJA DAN KERANGKA PENDANAAN						KELOMPOK SASARAN	PRAKIRAAN MAJU RENCANA TAHUN 2027		PERANGKAT DAERAH PENANGGUNG JAWAB
							TARGET 2026	PAGU INDIKATIF (Rp)	LOKASI	SUMBER DANA	PRIORITAS			TARGET	PAGU INDIKATIF (Rp)	
											NASIONAL	DAERAH				
1	2	3	4	5	6	7	8	9	10	11	12	13	14	15	16	17
			Jumlah Kendaraan Dinas Operasional atau Lapangan yang Dipelihara dan dibayarkan Pajak dan Perizinannya				29 Unit	268.380.000,00	Kota Jambi, Semua Kecamatan, Semua Kel/Desa	PENDAPATAN ASLI DAERAH (PAD)	Melanjutkan pengembangan infrastruktur dan meningkatkan lapangan kerja yang berkualitas, mendorong kewirausahaan, mengembangkan industri kreatif serta mengembangkan agromaritim industri di sentra produksi melalui peran aktif koperasi.	PP 3: Peningkatan dan pemerataan layanan infrastruktur daerah Peningkatan Kualitas Infrastruktur Perkotaan yang Berkelanjutan	Dinas Perumahan Rakyat dan Kawasan Permukiman Kota Jambi		313.659.280,00	DINAS PERUMAHAN RAKYAT DAN KAWASAN PERMUKIMAN
	1.04.01.2.09.0006	Pemeliharaan Peralatan dan Mesin Lainnya														
			Jumlah Peralatan dan Mesin Lainnya yang Dipelihara				10 Unit	150.000.000,00	Kota Jambi, Semua Kecamatan, Semua Kel/Desa	PENDAPATAN ASLI DAERAH (PAD)	Melanjutkan pengembangan infrastruktur dan meningkatkan lapangan kerja yang berkualitas, mendorong kewirausahaan, mengembangkan industri kreatif serta mengembangkan agromaritim industri di sentra produksi melalui peran aktif koperasi.	PP 3: Peningkatan dan pemerataan layanan infrastruktur daerah Peningkatan Kualitas Infrastruktur Perkotaan yang Berkelanjutan	Dinas Perumahan Rakyat dan Kawasan Permukiman Kota Jambi		259.021.180,00	DINAS PERUMAHAN RAKYAT DAN KAWASAN PERMUKIMAN
	1.04.01.2.09.0009	Pemeliharaan/Rehabilitasi Gedung Kantor dan Bangunan Lainnya														

NO	KODE	URUSAN / BIDANG URUSAN / PROGRAM / OUTCOME / KEGIATAN / SUB KEGIATAN	INDIKATOR PROGRAM / KEGIATAN / SUB KEGIATAN	TARGET AKHIR PERIODE RENSTRA OPD	REALISASI CAPAIAN RENJA OPD TAHUN 2024	PRAKIRAAN CAPAIAN TARGET RENJA OPD TAHUN 2025	CAPAIAN KINERJA DAN KERANGKA PENDANAAN						KELOMPOK SASARAN	PRAKIRAAN MAJU RENCANA TAHUN 2027		PERANGKAT DAERAH PENANGGUNG JAWAB
							TARGET 2026	PAGU INDIKATIF (Rp)	LOKASI	SUMBER DANA	PRIORITAS			TARGET	PAGU INDIKATIF (Rp)	
											NASIONAL	DAERAH				
1	2	3	4	5	6	7	8	9	10	11	12	13	14	15	16	17
			Jumlah Gedung Kantor dan Bangunan Lainnya yang Dipelihara/Direhabilitasi				1 Unit	29.400.000,00	Kota Jambi, Semua Kecamatan, Semua Kel/Desa	PENDAPATAN ASLI DAERAH (PAD)	Melanjutkan pengembangan infrastruktur dan meningkatkan lapangan kerja yang berkualitas, mendorong kewirausahaan, mengembangkan industri kreatif serta mengembangkan agromaritim industri di sentra produksi melalui peran aktif koperasi.	PP 3: Peningkatan dan pemerataan layanan infrastruktur daerah Peningkatan Kualitas Infrastruktur Perkotaan yang Berkelanjutan	Dinas Perumahan Rakyat dan Kawasan Permukiman Kota Jambi		183.150.000,00	DINAS PERUMAHAN RAKYAT DAN KAWASAN PERMUKIMAN
2.	**1.04.02**	**PROGRAM PENGEMBANGAN PERUMAHAN**						**340.684.417,00**						**-**	**738.752.859,00**	
		[Terpenuhinya rumah layak huni bagi warga negara korban bencana dan yang terkena relokasi akibat program pemerintah]	**Penyediaan dan rehabilitasi rumah layak huni bagi korban bencana kabupaten/kota**	**88**	**82.65**	**83**	**84**	**340.684.417,00**	-	-	-	-	-	-	**738.752.859,00**	-
	1.04.02.2.03	Pembangunan dan Rehabilitasi Rumah Korban Bencana atau Relokasi Program Kabupaten/Kota	*Meningkatnya Rehabilitasi Rumah Korban Bencana*	-			100 Persen	50.000.000,00			Melanjutkan pengembangan infrastruktur dan meningkatkan lapangan kerja yang berkualitas, mendorong kewirausahaan, mengembangkan industri kreatif serta mengembangkan agromaritim industri di sentra produksi melalui peran aktif koperasi.	PP 3: Peningkatan dan pemerataan layanan infrastruktur daerah Peningkatan Kualitas Infrastruktur Perkotaan yang Berkelanjutan	Dinas Perumahan Rakyat dan Kawasan Permukiman Kota Jambi	-	100.000.000,00	DINAS PERUMAHAN RAKYAT DAN KAWASAN PERMUKIMAN
	1.04.02.2.03.0001	Rehabilitasi Rumah bagi Korban Bencana														

NO	KODE	URUSAN / BIDANG URUSAN / PROGRAM / OUTCOME / KEGIATAN / SUB KEGIATAN	INDIKATOR PROGRAM / KEGIATAN / SUB KEGIATAN	TARGET AKHIR PERIODE RENSTRA OPD	REALISASI CAPAIAN RENJA OPD TAHUN 2024	PRAKIRAAN CAPAIAN TARGET RENJA OPD TAHUN 2025	CAPAIAN KINERJA DAN KERANGKA PENDANAAN						KELOMPOK SASARAN	PRAKIRAAN MAJU RENCANA TAHUN 2027		PERANGKAT DAERAH PENANGGUNG JAWAB
							TARGET 2026	PAGU INDIKATIF (Rp)	LOKASI	SUMBER DANA	PRIORITAS			TARGET	PAGU INDIKATIF (Rp)	
											NASIONAL	DAERAH				
1	2	3	4	5	6	7	8	9	10	11	12	13	14	15	16	17
			Jumlah Rumah Korban Bencana Kabupaten/Kota yang Terehabilitasi				5 Unit Rumah	50.000.000,00	Kota Jambi, Semua Kecamatan, Semua Kel/Desa	PENDAPATAN ASLI DAERAH (PAD)	Melanjutkan pengembangan infrastruktur dan meningkatkan lapangan kerja yang berkualitas, mendorong kewirausahaan, mengembangkan industri kreatif serta mengembangkan agromaritim industri di sentra produksi melalui peran aktif koperasi.	PP 3: Peningkatan dan pemerataan layanan infrastruktur daerah Peningkatan Kualitas Infrastruktur Perkotaan yang Berkelanjutan	Dinas Perumahan Rakyat dan Kawasan Permukiman Kota Jambi		100.000.000,00	DINAS PERUMAHAN RAKYAT DAN KAWASAN PERMUKIMAN
	1.04.02.2.05	Pembinaan Pengelolaan Rumah Susun Umum dan/atau Rumah Khusus	*Terlaksananya Penatausahaan Pemanfaatan Rumuh SUsun Umum dan/atau Rumah Khusus*	-			100 Persen	101.082.695,00			Melanjutkan pengembangan infrastruktur dan meningkatkan lapangan kerja yang berkualitas, mendorong kewirausahaan, mengembangkan industri kreatif serta mengembangkan agromaritim industri di sentra produksi melalui peran aktif koperasi.	PP 3: Peningkatan dan pemerataan layanan infrastruktur daerah Peningkatan Kualitas Infrastruktur Perkotaan yang Berkelanjutan	Dinas Perumahan Rakyat dan Kawasan Permukiman Kota Jambi	-	221.190.965,00	DINAS PERUMAHAN RAKYAT DAN KAWASAN PERMUKIMAN
	1.04.02.2.05.0002	Penatausahaan Pemanfaatan Rumah Susun Umum dan/atau Rumah Khusus														

NO	KODE	URUSAN / BIDANG URUSAN / PROGRAM / OUTCOME / KEGIATAN / SUB KEGIATAN	INDIKATOR PROGRAM / KEGIATAN / SUB KEGIATAN	TARGET AKHIR PERIODE RENSTRA OPD	REALISASI CAPAIAN RENJA OPD TAHUN 2024	PRAKIRAAN CAPAIAN TARGET RENJA OPD TAHUN 2025	CAPAIAN KINERJA DAN KERANGKA PENDANAAN						KELOMPOK SASARAN	PRAKIRAAN MAJU RENCANA TAHUN 2027		PERANGKAT DAERAH PENANGGUNG JAWAB
							TARGET 2026	PAGU INDIKATIF (Rp)	LOKASI	SUMBER DANA	PRIORITAS			TARGET	PAGU INDIKATIF (Rp)	
											NASIONAL	DAERAH				
1	2	3	4	5	6	7	8	9	10	11	12	13	14	15	16	17
			Jumlah Dokumen Pemanfaatan Rumah Susun Umum dan/atau Rumah Khusus				1 Dokumen	101.082.695,00	Kota Jambi, Semua Kecamatan, Semua Kel/Desa	PENDAPATAN ASLI DAERAH (PAD)	Melanjutkan pengembangan infrastruktur dan meningkatkan lapangan kerja yang berkualitas, mendorong kewirausahaan, mengembangkan industri kreatif serta mengembangkan agromaritim industri di sentra produksi melalui peran aktif koperasi.	PP 3: Peningkatan dan pemerataan layanan infrastruktur daerah Peningkatan Kualitas Infrastruktur Perkotaan yang Berkelanjutan	Dinas Perumahan Rakyat dan Kawasan Permukiman Kota Jambi		221.190.965,00	DINAS PERUMAHAN RAKYAT DAN KAWASAN PERMUKIMAN
	1.04.02.2.06	Penerbitan Izin Pembangunan dan Pengembangan Perumahan	*Persentase Tersusunnya kesepakatan komitmen dengan pengembang*	-			100 Persen	189.601.722,00			Melanjutkan pengembangan infrastruktur dan meningkatkan lapangan kerja yang berkualitas, mendorong kewirausahaan, mengembangkan industri kreatif serta mengembangkan agromaritim industri di sentra produksi melalui peran aktif koperasi.	PP 3: Peningkatan dan pemerataan layanan infrastruktur daerah Peningkatan Kualitas Infrastruktur Perkotaan yang Berkelanjutan	Dinas Perumahan Rakyat dan Kawasan Permukiman Kota Jambi	-	417.561.894,00	DINAS PERUMAHAN RAKYAT DAN KAWASAN PERMUKIMAN
	1.04.02.2.06.0001	Fasilitasi Pemenuhan Komitmen Penerbitan Izin Pembangunan dan Pengembangan Perumahan Terintegrasi Secara Elektronik														

NO	KODE	URUSAN / BIDANG URUSAN / PROGRAM / OUTCOME / KEGIATAN / SUB KEGIATAN	INDIKATOR PROGRAM / KEGIATAN / SUB KEGIATAN	TARGET AKHIR PERIODE RENSTRA OPD	REALISASI CAPAIAN RENJA OPD TAHUN 2024	PRAKIRAAN CAPAIAN TARGET RENJA OPD TAHUN 2025	CAPAIAN KINERJA DAN KERANGKA PENDANAAN						KELOMPOK SASARAN	PRAKIRAAN MAJU RENCANA TAHUN 2027		PERANGKAT DAERAH PENANGGUNG JAWAB
							TARGET 2026	PAGU INDIKATIF (Rp)	LOKASI	SUMBER DANA	PRIORITAS			TARGET	PAGU INDIKATIF (Rp)	
											NASIONAL	DAERAH				
1	2	3	4	5	6	7	8	9	10	11	12	13	14	15	16	17
			Jumlah Dokumen Kesepakatan dengan Pengembang/Pelaku Pembangunan Rumah untuk Penerbitan izin Pembangunan dan Pengembangan Perumahan Terintegrasi Secara Elektronik				1 Dokumen	38.333.204,00	Kota Jambi, Semua Kecamatan, Semua Kel/Desa	PENDAPATAN ASLI DAERAH (PAD)	Melanjutkan pengembangan infrastruktur dan meningkatkan lapangan kerja yang berkualitas, mendorong kewirausahaan, mengembangkan industri kreatif serta mengembangkan agromaritim industri di sentra produksi melalui peran aktif koperasi.	PP 3: Peningkatan dan pemerataan layanan infrastruktur daerah Peningkatan Kualitas Infrastruktur Perkotaan yang Berkelanjutan	Dinas Perumahan Rakyat dan Kawasan Permukiman Kota Jambi		108.166.524,00	DINAS PERUMAHAN RAKYAT DAN KAWASAN PERMUKIMAN
	1.04.02.2.06.0003	Koordinasi dan Sinkronisasi Pengendalian Pembangunan dan Pengembangan Perumahan														
			Jumlah Laporan Hasil Koordinasi dan Sinkronisasi Pengendalian Pembangunan dan Pengembangan Perumahan				1 Laporan	151.268.518,00	Kota Jambi, Semua Kecamatan, Semua Kel/Desa	PENDAPATAN ASLI DAERAH (PAD)	Melanjutkan pengembangan infrastruktur dan meningkatkan lapangan kerja yang berkualitas, mendorong kewirausahaan, mengembangkan industri kreatif serta mengembangkan agromaritim industri di sentra produksi melalui peran aktif koperasi.	PP 3: Peningkatan dan pemerataan layanan infrastruktur daerah Peningkatan Kualitas Infrastruktur Perkotaan yang Berkelanjutan	Dinas Perumahan Rakyat dan Kawasan Permukiman Kota Jambi		309.395.370,00	DINAS PERUMAHAN RAKYAT DAN KAWASAN PERMUKIMAN
3.	**1.04.03**	**PROGRAM KAWASAN PERMUKIMAN**						**206.618.450,00**						**-**	**403.280.295,00**	
		[Meningkatnya kualitas kawasan permukiman]	**Rumah Tangga dengan Akses Hunian Layak, Terjangkau dan Berkelanjutan**	**81.78**	**0**	**70.20**	**72.52**	**206.618.450,00**	-	-	-	-	-	-	**403.280.295,00**	-

NO	KODE	URUSAN / BIDANG URUSAN / PROGRAM / OUTCOME / KEGIATAN / SUB KEGIATAN	INDIKATOR PROGRAM / KEGIATAN / SUB KEGIATAN	TARGET AKHIR PERIODE RENSTRA OPD	REALISASI CAPAIAN RENJA OPD TAHUN 2024	PRAKIRAAN CAPAIAN TARGET RENJA OPD TAHUN 2025	CAPAIAN KINERJA DAN KERANGKA PENDANAAN						KELOMPOK SASARAN	PRAKIRAAN MAJU RENCANA TAHUN 2027		PERANGKAT DAERAH PENANGGUNG JAWAB
							TARGET 2026	PAGU INDIKATIF (Rp)	LOKASI	SUMBER DANA	PRIORITAS			TARGET	PAGU INDIKATIF (Rp)	
											NASIONAL	DAERAH				
1	2	3	4	5	6	7	8	9	10	11	12	13	14	15	16	17
	1.04.03.2.01	Penerbitan Izin Pembangunan dan Pengembangan Kawasan Permukiman	*Persentase Penerbitan Izin Pembangunan dan Pengembangan Kawasan Permukiman*	-			100 Persen	24.529.900,00			Melanjutkan pengembangan infrastruktur dan meningkatkan lapangan kerja yang berkualitas, mendorong kewirausahaan, mengembangkan industri kreatif serta mengembangkan agromaritim industri di sentra produksi melalui peran aktif koperasi.	PP 3: Peningkatan dan pemerataan layanan infrastruktur daerah Peningkatan Kualitas Infrastruktur Perkotaan yang Berkelanjutan	Dinas Perumahan Rakyat dan Kawasan Permukiman Kota Jambi	-	59.982.890,00	DINAS PERUMAHAN RAKYAT DAN KAWASAN PERMUKIMAN
	1.04.03.2.01.0004	Koordinasi dan Sinkronisasi Penyelenggaraan Kawasan Permukiman														
			Jumlah Laporan Hasil Koordinasi dan Sinkronisasi Penyelenggaraan Kawasan Permukiman				1 Laporan	24.529.900,00	Kota Jambi, Semua Kecamatan, Semua Kel/Desa	PENDAPATAN ASLI DAERAH (PAD)	Melanjutkan pengembangan infrastruktur dan meningkatkan lapangan kerja yang berkualitas, mendorong kewirausahaan, mengembangkan industri kreatif serta mengembangkan agromaritim industri di sentra produksi melalui peran aktif koperasi.	PP 3: Peningkatan dan pemerataan layanan infrastruktur daerah Peningkatan Kualitas Infrastruktur Perkotaan yang Berkelanjutan	Dinas Perumahan Rakyat dan Kawasan Permukiman Kota Jambi		59.982.890,00	DINAS PERUMAHAN RAKYAT DAN KAWASAN PERMUKIMAN

NO	KODE	URUSAN / BIDANG URUSAN / PROGRAM / OUTCOME / KEGIATAN / SUB KEGIATAN	INDIKATOR PROGRAM / KEGIATAN / SUB KEGIATAN	TARGET AKHIR PERIODE RENSTRA OPD	REALISASI CAPAIAN RENJA OPD TAHUN 2024	PRAKIRAAN CAPAIAN TARGET RENJA OPD TAHUN 2025	CAPAIAN KINERJA DAN KERANGKA PENDANAAN						KELOMPOK SASARAN	PRAKIRAAN MAJU RENCANA TAHUN 2027		PERANGKAT DAERAH PENANGGUNG JAWAB
							TARGET 2026	PAGU INDIKATIF (Rp)	LOKASI	SUMBER DANA	PRIORITAS			TARGET	PAGU INDIKATIF (Rp)	
											NASIONAL	DAERAH				
1	2	3	4	5	6	7	8	9	10	11	12	13	14	15	16	17
	1.04.03.2.02	Penataan dan Peningkatan Kualitas Kawasan Permukiman Kumuh dengan Luas di Bawah 10 (Sepuluh) Ha	*Persentase kawasan permukiman kumuh dibawah 10 ha di kabupaten/kota yang ditangani*	-			100 Persen	148.117.870,00			Melanjutkan pengembangan infrastruktur dan meningkatkan lapangan kerja yang berkualitas, mendorong kewirausahaan, mengembangkan industri kreatif serta mengembangkan agromaritim industri di sentra produksi melalui peran aktif koperasi.	PP 3: Peningkatan dan pemerataan layanan infrastruktur daerah Peningkatan Kualitas Infrastruktur Perkotaan yang Berkelanjutan	Dinas Perumahan Rakyat dan Kawasan Permukiman Kota Jambi	-	305.929.657,00	DINAS PERUMAHAN RAKYAT DAN KAWASAN PERMUKIMAN
	1.04.03.2.02.0008	Penyusunan/Review/Legalisasi Kebijakan Bidang PKP														
			Jumlah Dokumen Kebijakan Bidang PKP yang Tersusun/Tereview/Terlegalisasi				1 Dokumen	148.117.870,00	Kota Jambi, Semua Kecamatan, Semua Kel/Desa	PENDAPATAN ASLI DAERAH (PAD)	Melanjutkan pengembangan infrastruktur dan meningkatkan lapangan kerja yang berkualitas, mendorong kewirausahaan, mengembangkan industri kreatif serta mengembangkan agromaritim industri di sentra produksi melalui peran aktif koperasi.	PP 3: Peningkatan dan pemerataan layanan infrastruktur daerah Peningkatan Kualitas Infrastruktur Perkotaan yang Berkelanjutan	Dinas Perumahan Rakyat dan Kawasan Permukiman Kota Jambi		305.929.657,00	DINAS PERUMAHAN RAKYAT DAN KAWASAN PERMUKIMAN

NO	KODE	URUSAN / BIDANG URUSAN / PROGRAM / OUTCOME / KEGIATAN / SUB KEGIATAN	INDIKATOR PROGRAM / KEGIATAN / SUB KEGIATAN	TARGET AKHIR PERIODE RENSTRA OPD	REALISASI CAPAIAN RENJA OPD TAHUN 2024	PRAKIRAAN CAPAIAN TARGET RENJA OPD TAHUN 2025	CAPAIAN KINERJA DAN KERANGKA PENDANAAN						KELOMPOK SASARAN	PRAKIRAAN MAJU RENCANA TAHUN 2027		PERANGKAT DAERAH PENANGGUNG JAWAB
							TARGET 2026	PAGU INDIKATIF (Rp)	LOKASI	SUMBER DANA	PRIORITAS			TARGET	PAGU INDIKATIF (Rp)	
											NASIONAL	DAERAH				
1	2	3	4	5	6	7	8	9	10	11	12	13	14	15	16	17
	1.04.03.2.03	Peningkatan Kualitas Kawasan Permukiman Kumuh dengan Luas di Bawah 10 (Sepuluh) Ha	*Persentase Koordinasi dan Sinkronisasi Pengendalian Penyelenggaraan Pemugaran/Peremajaan Permukiman Kumuh*	-			100 Persen	33.970.680,00			Melanjutkan pengembangan infrastruktur dan meningkatkan lapangan kerja yang berkualitas, mendorong kewirausahaan, mengembangkan industri kreatif serta mengembangkan agromaritim industri di sentra produksi melalui peran aktif koperasi.	PP 3: Peningkatan dan pemerataan layanan infrastruktur daerah Peningkatan Kualitas Infrastruktur Perkotaan yang Berkelanjutan	Dinas Perumahan Rakyat dan Kawasan Permukiman Kota Jambi	-	37.367.748,00	DINAS PERUMAHAN RAKYAT DAN KAWASAN PERMUKIMAN
	1.04.03.2.03.0004	Koordinasi dan Sinkronisasi Pengendalian Penyelenggaraan Pemugaran/Peremajaan Permukiman Kumuh														
			Jumlah Laporan Hasil Koordinasi dan Sinkronisasi Pengendalian Penyelenggaraan Pemugaran/Peremajaan Permukiman Kumuh				1 Laporan	33.970.680,00	Kota Jambi, Semua Kecamatan, Semua Kel/Desa	PENDAPATAN ASLI DAERAH (PAD)	Melanjutkan pengembangan infrastruktur dan meningkatkan lapangan kerja yang berkualitas, mendorong kewirausahaan, mengembangkan industri kreatif serta mengembangkan agromaritim industri di sentra produksi melalui peran aktif koperasi.	PP 3: Peningkatan dan pemerataan layanan infrastruktur daerah Peningkatan Kualitas Infrastruktur Perkotaan yang Berkelanjutan	Dinas Perumahan Rakyat dan Kawasan Permukiman Kota Jambi		37.367.748,00	DINAS PERUMAHAN RAKYAT DAN KAWASAN PERMUKIMAN
4.	**1.04.04**	**PROGRAM PERUMAHAN DAN KAWASAN PERMUKIMAN KUMUH**						**1.329.000.000,00**						**-**	**1.461.900.000,00**	
		[Persentase terpenuhinya rumah layak, terjangkau dan berkelanjutan]	**Persentase rumah tangga yang memiliki akses terhadap hunian yang layak dan terjangkau**	**16.67**	**50.81**	**47.2**	**3.33**	**1.329.000.000,00**	-	-	-	-	-	-	**1.461.900.000,00**	-

NO	KODE	URUSAN / BIDANG URUSAN / PROGRAM / OUTCOME / KEGIATAN / SUB KEGIATAN	INDIKATOR PROGRAM / KEGIATAN / SUB KEGIATAN	TARGET AKHIR PERIODE RENSTRA OPD	REALISASI CAPAIAN RENJA OPD TAHUN 2024	PRAKIRAAN CAPAIAN TARGET RENJA OPD TAHUN 2025	CAPAIAN KINERJA DAN KERANGKA PENDANAAN						KELOMPOK SASARAN	PRAKIRAAN MAJU RENCANA TAHUN 2027		PERANGKAT DAERAH PENANGGUNG JAWAB
							TARGET 2026	PAGU INDIKATIF (Rp)	LOKASI	SUMBER DANA	PRIORITAS			TARGET	PAGU INDIKATIF (Rp)	
											NASIONAL	DAERAH				
1	2	3	4	5	6	7	8	9	10	11	12	13	14	15	16	17
	1.04.04.2.01	Pencegahan Perumahan dan Kawasan Permukiman Kumuh pada Daerah Kabupaten/Kota	*Persentase Rumah Tidak Layak Huni Yang Tertangani*	-			3,33 Persen	1.329.000.000,00			Melanjutkan pengembangan infrastruktur dan meningkatkan lapangan kerja yang berkualitas, mendorong kewirausahaan, mengembangkan industri kreatif serta mengembangkan agromaritim industri di sentra produksi melalui peran aktif koperasi.	PP 3: Peningkatan dan pemerataan layanan infrastruktur daerah Peningkatan Kualitas Infrastruktur Perkotaan yang Berkelanjutan	Dinas Perumahan Rakyat dan Kawasan Permukiman Kota Jambi	-	1.461.900.000,00	DINAS PERUMAHAN RAKYAT DAN KAWASAN PERMUKIMAN
	1.04.04.2.01.0001	Perbaikan Rumah Tidak Layak Huni untuk Pencegahan Terhadap Tumbuh dan Berkembangnya Permukiman Kumuh di Luar Kawasan Permukiman Kumuh dengan Luas di Bawah 10 (Sepuluh) Ha														
			Jumlah Rumah Tidak Layak Huni untuk Pencegahan Terhadap Tumbuh dan Berkembangnya Permukiman Kumuh di Luar Kawasan Permukiman Kumuh dengan Luas di Bawah 10 (Sepuluh) Ha yang Diperbaiki				50 Unit Rumah	1.329.000.000,00	Kota Jambi, Semua Kecamatan, Semua Kel/Desa	PENDAPATAN ASLI DAERAH (PAD)	Melanjutkan pengembangan infrastruktur dan meningkatkan lapangan kerja yang berkualitas, mendorong kewirausahaan, mengembangkan industri kreatif serta mengembangkan agromaritim industri di sentra produksi melalui peran aktif koperasi.	PP 3: Peningkatan dan pemerataan layanan infrastruktur daerah Peningkatan Kualitas Infrastruktur Perkotaan yang Berkelanjutan	Dinas Perumahan Rakyat dan Kawasan Permukiman Kota Jambi		1.461.900.000,00	DINAS PERUMAHAN RAKYAT DAN KAWASAN PERMUKIMAN
5.	**1.04.05**	**PROGRAM PENINGKATAN PRASARANA, SARANA DAN UTILITAS UMUM (PSU)**						**21.285.374.633,00**						**-**	**58.136.452.478,00**	
		[Meningkatnya penyediaan PSU permukiman]	**Persentase satuan perumahan yang sudah dilengkapi PSU**	**98**	**98.36**	**93**	**94**	**21.285.374.633,00**	-	-	-	-	-	-	**58.136.452.478,00**	-

NO	KODE	URUSAN / BIDANG URUSAN / PROGRAM / OUTCOME / KEGIATAN / SUB KEGIATAN	INDIKATOR PROGRAM / KEGIATAN / SUB KEGIATAN	TARGET AKHIR PERIODE RENSTRA OPD	REALISASI CAPAIAN RENJA OPD TAHUN 2024	PRAKIRAAN CAPAIAN TARGET RENJA OPD TAHUN 2025	CAPAIAN KINERJA DAN KERANGKA PENDANAAN						KELOMPOK SASARAN	PRAKIRAAN MAJU RENCANA TAHUN 2027		PERANGKAT DAERAH PENANGGUNG JAWAB
							TARGET 2026	PAGU INDIKATIF (Rp)	LOKASI	SUMBER DANA	PRIORITAS			TARGET	PAGU INDIKATIF (Rp)	
											NASIONAL	DAERAH				
1	2	3	4	5	6	7	8	9	10	11	12	13	14	15	16	17
	1.04.05.2.01	Urusan Penyelenggaraan PSU Perumahan	*Peningkatan Perumahan yang dilayani utilitas umum*	-			82,15 Persen	21.285.374.633,00			Melanjutkan pengembangan infrastruktur dan meningkatkan lapangan kerja yang berkualitas, mendorong kewirausahaan, mengembangkan industri kreatif serta mengembangkan agromaritim industri di sentra produksi melalui peran aktif koperasi.	PP 3: Peningkatan dan pemerataan layanan infrastruktur daerah Peningkatan Kualitas Infrastruktur Perkotaan yang Berkelanjutan	Dinas Perumahan Rakyat dan Kawasan Permukiman Kota Jambi	-	58.136.452.478,00	DINAS PERUMAHAN RAKYAT DAN KAWASAN PERMUKIMAN
	1.04.05.2.01.0001	Perencanaan Penyediaan PSU Perumahan														
			Jumlah Dokumen Perencanaan Penyediaan PSU Perumahan				1 Dokumen	50.520.776,00	Kota Jambi, Semua Kecamatan, Semua Kel/Desa	PENDAPATAN ASLI DAERAH (PAD)	Melanjutkan pengembangan infrastruktur dan meningkatkan lapangan kerja yang berkualitas, mendorong kewirausahaan, mengembangkan industri kreatif serta mengembangkan agromaritim industri di sentra produksi melalui peran aktif koperasi.	PP 3: Peningkatan dan pemerataan layanan infrastruktur daerah Peningkatan Kualitas Infrastruktur Perkotaan yang Berkelanjutan	Dinas Perumahan Rakyat dan Kawasan Permukiman Kota Jambi		143.572.854,00	DINAS PERUMAHAN RAKYAT DAN KAWASAN PERMUKIMAN
	1.04.05.2.01.0003	Koordinasi dan Sinkronisasi dalam rangka Penyediaan Prasarana, Sarana, dan Utilitas Umum Perumahan														

NO	KODE	URUSAN / BIDANG URUSAN / PROGRAM / OUTCOME / KEGIATAN / SUB KEGIATAN	INDIKATOR PROGRAM / KEGIATAN / SUB KEGIATAN	TARGET AKHIR PERIODE RENSTRA OPD	REALISASI CAPAIAN RENJA OPD TAHUN 2024	PRAKIRAAN CAPAIAN TARGET RENJA OPD TAHUN 2025	CAPAIAN KINERJA DAN KERANGKA PENDANAAN						KELOMPOK SASARAN	PRAKIRAAN MAJU RENCANA TAHUN 2027		PERANGKAT DAERAH PENANGGUNG JAWAB
							TARGET 2026	PAGU INDIKATIF (Rp)	LOKASI	SUMBER DANA	PRIORITAS			TARGET	PAGU INDIKATIF (Rp)	
											NASIONAL	DAERAH				
1	2	3	4	5	6	7	8	9	10	11	12	13	14	15	16	17
			Jumlah Laporan Hasil Koordinasi dan Sinkronisasi dalam rangka Penyediaan Prasarana, Sarana, dan Utilitas Umum Perumahan				5 Laporan	65.000.000,00	Kota Jambi, Semua Kecamatan, Semua Kel/Desa	PENDAPATAN ASLI DAERAH (PAD)	Melanjutkan pengembangan infrastruktur dan meningkatkan lapangan kerja yang berkualitas, mendorong kewirausahaan, mengembangkan industri kreatif serta mengembangkan agromaritim industri di sentra produksi melalui peran aktif koperasi.	PP 3: Peningkatan dan pemerataan layanan infrastruktur daerah Peningkatan Kualitas Infrastruktur Perkotaan yang Berkelanjutan	Dinas Perumahan Rakyat dan Kawasan Permukiman Kota Jambi		145.134.230,00	DINAS PERUMAHAN RAKYAT DAN KAWASAN PERMUKIMAN
	1.04.05.2.01.0010	Verifikasi dan Penyerahan PSU Perumahan dari Pengembang														
			Jumlah Laporan Hasil Serah Terima PSU Perumahan yang Terverifikasi dari Pengembang				1 Laporan	8.252.000,00	Kota Jambi, Semua Kecamatan, Semua Kel/Desa	PENDAPATAN ASLI DAERAH (PAD)	Melanjutkan pengembangan infrastruktur dan meningkatkan lapangan kerja yang berkualitas, mendorong kewirausahaan, mengembangkan industri kreatif serta mengembangkan agromaritim industri di sentra produksi melalui peran aktif koperasi.	PP 3: Peningkatan dan pemerataan layanan infrastruktur daerah Peningkatan Kualitas Infrastruktur Perkotaan yang Berkelanjutan	Dinas Perumahan Rakyat dan Kawasan Permukiman Kota Jambi		28.649.194,00	DINAS PERUMAHAN RAKYAT DAN KAWASAN PERMUKIMAN
	1.04.05.2.01.0012	Penyediaan Prasarana, Sarana, dan Utilitas Umum di Perumahan														

NO	KODE	URUSAN / BIDANG URUSAN / PROGRAM / OUTCOME / KEGIATAN / SUB KEGIATAN	INDIKATOR PROGRAM / KEGIATAN / SUB KEGIATAN	TARGET AKHIR PERIODE RENSTRA OPD	REALISASI CAPAIAN RENJA OPD TAHUN 2024	PRAKIRAAN CAPAIAN TARGET RENJA OPD TAHUN 2025	CAPAIAN KINERJA DAN KERANGKA PENDANAAN						KELOMPOK SASARAN	PRAKIRAAN MAJU RENCANA TAHUN 2027		PERANGKAT DAERAH PENANGGUNG JAWAB
							TARGET 2026	PAGU INDIKATIF (Rp)	LOKASI	SUMBER DANA	PRIORITAS			TARGET	PAGU INDIKATIF (Rp)	
											NASIONAL	DAERAH				
1	2	3	4	5	6	7	8	9	10	11	12	13	14	15	16	17
			Jumlah Lokasi Perumahan yang Disediakan Prasarana, Sarana, dan Utilitas Umum				400 Lokasi	21.161.601.857,00	Kota Jambi, Semua Kecamatan, Semua Kel/Desa	PENDAPATAN ASLI DAERAH (PAD)	Melanjutkan pengembangan infrastruktur dan meningkatkan lapangan kerja yang berkualitas, mendorong kewirausahaan, mengembangkan industri kreatif serta mengembangkan agromaritim industri di sentra produksi melalui peran aktif koperasi.	PP 3: Peningkatan dan pemerataan layanan infrastruktur daerah Peningkatan Kualitas Infrastruktur Perkotaan yang Berkelanjutan	Dinas Perumahan Rakyat dan Kawasan Permukiman Kota Jambi		57.819.096.200,00	DINAS PERUMAHAN RAKYAT DAN KAWASAN PERMUKIMAN
		SATUAN POLISI PAMONG PRAJA						**9.381.166.000,00**							**17.084.239.019,00**	
	1	**URUSAN PEMERINTAHAN WAJIB YANG BERKAITAN DENGAN PELAYANAN DASAR**						**9.381.166.000,00**							**17.084.239.019,00**	
	1.05	**URUSAN PEMERINTAHAN BIDANG KETENTERAMAN DAN KETERTIBAN UMUM SERTA PERLINDUNGAN MASYARAKAT**						**9.381.166.000,00**							**17.084.239.019,00**	
1.	**1.05.01**	**PROGRAM PENUNJANG URUSAN PEMERINTAHAN DAERAH KABUPATEN/KOTA**						**8.721.462.380,00**						**-**	**14.808.667.417,00**	
		[Meningkatnya Layanan Penunjang tugas dan fungsi perangkat daerah]	**Indeks Reformasi Birokrasi**	**81**	**73**	**73**	**73**	**8.721.462.380,00**	-	-	-	-	-	-	**14.808.667.417,00**	-
	1.05.01.2.01	Perencanaan, Penganggaran, dan Evaluasi Kinerja Perangkat Daerah	-	-			-	25.426.412,00			Memperkuat reformasi politik, hukum dan birokrasi, serta memperkuat pencegahan dan pemberantasan korupsi, narkoba, judi, dan penyelundupan.	PP 4: Tata kelola pemerintahan yang adaftif dan demokratis Ketentraman dan Ketertiban Umum	Satuan Polisi Pamong Praja	-	58.852.892,00	SATUAN POLISI PAMONG PRAJA
	1.05.01.2.01.0001	Penyusunan Dokumen Perencanaan Perangkat Daerah														

NO	KODE	URUSAN / BIDANG URUSAN / PROGRAM / OUTCOME / KEGIATAN / SUB KEGIATAN	INDIKATOR PROGRAM / KEGIATAN / SUB KEGIATAN	TARGET AKHIR PERIODE RENSTRA OPD	REALISASI CAPAIAN RENJA OPD TAHUN 2024	PRAKIRAAN CAPAIAN TARGET RENJA OPD TAHUN 2025	CAPAIAN KINERJA DAN KERANGKA PENDANAAN						KELOMPOK SASARAN	PRAKIRAAN MAJU RENCANA TAHUN 2027		PERANGKAT DAERAH PENANGGUNG JAWAB
							TARGET 2026	PAGU INDIKATIF (Rp)	LOKASI	SUMBER DANA	PRIORITAS			TARGET	PAGU INDIKATIF (Rp)	
											NASIONAL	DAERAH				
1	2	3	4	5	6	7	8	9	10	11	12	13	14	15	16	17
			Jumlah Dokumen Perencanaan Perangkat Daerah				7 Dokumen	19.083.700,00	Kota Jambi, Semua Kecamatan, Semua Kel/Desa	PENDAPATAN ASLI DAERAH (PAD)	Memperkuat reformasi politik, hukum dan birokrasi, serta memperkuat pencegahan dan pemberantasan korupsi, narkoba, judi, dan penyeludupan.	PP 4: Tata kelola pemerintahan yang adaftif dan demokratis Ketentraman dan Ketertiban Umum	Satuan Polisi Pamong Praja		29.250.000,00	SATUAN POLISI PAMONG PRAJA
	1.05.01.2.01.0006	Koordinasi dan Penyusunan Laporan Capaian Kinerja dan Ikhtisar Realisasi Kinerja SKPD														
			Jumlah Laporan Capaian Kinerja dan Ikhtisar Realisasi Kinerja SKPD dan Laporan Hasil Koordinasi Penyusunan Laporan Capaian Kinerja dan Ikhtisar Realisasi Kinerja SKPD				3 Laporan	6.342.712,00	Kota Jambi, Semua Kecamatan, Semua Kel/Desa	PENDAPATAN ASLI DAERAH (PAD)	Memperkuat reformasi politik, hukum dan birokrasi, serta memperkuat pencegahan dan pemberantasan korupsi, narkoba, judi, dan penyeludupan.	PP 4: Tata kelola pemerintahan yang adaftif dan demokratis Ketentraman dan Ketertiban Umum	Satuan Polisi Pamong Praja		29.602.892,00	SATUAN POLISI PAMONG PRAJA
	1.05.01.2.02	Administrasi Keuangan Perangkat Daerah	-	-			-	7.182.076.000,00			Memperkuat reformasi politik, hukum dan birokrasi, serta memperkuat pencegahan dan pemberantasan korupsi, narkoba, judi, dan penyeludupan.	PP 4: Tata kelola pemerintahan yang adaftif dan demokratis Ketentraman dan Ketertiban Umum	Satuan Polisi Pamong Praja	-	10.280.220.264,00	SATUAN POLISI PAMONG PRAJA
	1.05.01.2.02.0001	Penyediaan Gaji dan Tunjangan ASN														

NO	KODE	URUSAN / BIDANG URUSAN / PROGRAM / OUTCOME / KEGIATAN / SUB KEGIATAN	INDIKATOR PROGRAM / KEGIATAN / SUB KEGIATAN	TARGET AKHIR PERIODE RENSTRA OPD	REALISASI CAPAIAN RENJA OPD TAHUN 2024	PRAKIRAAN CAPAIAN TARGET RENJA OPD TAHUN 2025	CAPAIAN KINERJA DAN KERANGKA PENDANAAN						KELOMPOK SASARAN	PRAKIRAAN MAJU RENCANA TAHUN 2027		PERANGKAT DAERAH PENANGGUNG JAWAB
							TARGET 2026	PAGU INDIKATIF (Rp)	LOKASI	SUMBER DANA	PRIORITAS			TARGET	PAGU INDIKATIF (Rp)	
											NASIONAL	DAERAH				
1	2	3	4	5	6	7	8	9	10	11	12	13	14	15	16	17
			Jumlah Orang yang Menerima Gaji dan Tunjangan ASN				672 Orang/bulan	6.924.196.000,00	Kota Jambi, Semua Kecamatan, Semua Kel/Desa	PENDAPATAN ASLI DAERAH (PAD), DANA ALOKASI UMUM (DAU)	Memperkuat reformasi politik, hukum dan birokrasi, serta memperkuat pencegahan dan pemberantasan korupsi, narkoba, judi, dan penyeludupan.	PP 4: Tata kelola pemerintahan yang adaftif dan demokratis Ketentraman dan Ketertiban Umum	Satuan Polisi Pamong Praja		9.950.000.000,00	SATUAN POLISI PAMONG PRAJA
	1.05.01.2.02.0003	Pelaksanaan Penatausahaan dan Pengujian/Verifikasi Keuangan SKPD														
			Jumlah Dokumen Penatausahaan dan Pengujian/Verifikasi Keuangan SKPD				2 Dokumen	255.360.000,00	Kota Jambi, Semua Kecamatan, Semua Kel/Desa	PENDAPATAN ASLI DAERAH (PAD)	Memperkuat reformasi politik, hukum dan birokrasi, serta memperkuat pencegahan dan pemberantasan korupsi, narkoba, judi, dan penyeludupan.	PP 4: Tata kelola pemerintahan yang adaftif dan demokratis Ketentraman dan Ketertiban Umum	Satuan Polisi Pamong Praja		309.936.000,00	SATUAN POLISI PAMONG PRAJA
	1.05.01.2.02.0004	Koordinasi dan Pelaksanaan Akuntansi SKPD														
			Jumlah Dokumen Koordinasi dan Pelaksanaan Akuntansi SKPD				1 Dokumen	2.520.000,00	Kota Jambi, Semua Kecamatan, Semua Kel/Desa	PENDAPATAN ASLI DAERAH (PAD)	Memperkuat reformasi politik, hukum dan birokrasi, serta memperkuat pencegahan dan pemberantasan korupsi, narkoba, judi, dan penyeludupan.	PP 4: Tata kelola pemerintahan yang adaftif dan demokratis Ketentraman dan Ketertiban Umum	Satuan Polisi Pamong Praja		20.284.264,00	SATUAN POLISI PAMONG PRAJA

NO	KODE	URUSAN / BIDANG URUSAN / PROGRAM / OUTCOME / KEGIATAN / SUB KEGIATAN	INDIKATOR PROGRAM / KEGIATAN / SUB KEGIATAN	TARGET AKHIR PERIODE RENSTRA OPD	REALISASI CAPAIAN RENJA OPD TAHUN 2024	PRAKIRAAN CAPAIAN TARGET RENJA OPD TAHUN 2025	CAPAIAN KINERJA DAN KERANGKA PENDANAAN						KELOMPOK SASARAN	PRAKIRAAN MAJU RENCANA TAHUN 2027		PERANGKAT DAERAH PENANGGUNG JAWAB
							TARGET 2026	PAGU INDIKATIF (Rp)	LOKASI	SUMBER DANA	PRIORITAS			TARGET	PAGU INDIKATIF (Rp)	
											NASIONAL	DAERAH				
1	2	3	4	5	6	7	8	9	10	11	12	13	14	15	16	17
	1.05.01.2.03	Administrasi Barang Milik Daerah pada Perangkat Daerah	-	-			-	20.084.800,00			Memperkuat reformasi politik, hukum dan birokrasi, serta memperkuat pencegahan dan pemberantasan korupsi, narkoba, judi, dan penyeludupan.	PP 4: Tata kelola pemerintahan yang adaftif dan demokratis Ketentraman dan Ketertiban Umum	Satuan Polisi Pamong Praja	-	22.561.440,00	SATUAN POLISI PAMONG PRAJA
	1.05.01.2.03.0006	Penatausahaan Barang Milik Daerah pada SKPD														
			Jumlah Laporan Penatausahaan Barang Milik Daerah pada SKPD				1 Laporan	20.084.800,00	Kota Jambi, Semua Kecamatan, Semua Kel/Desa	PENDAPATAN ASLI DAERAH (PAD)	Memperkuat reformasi politik, hukum dan birokrasi, serta memperkuat pencegahan dan pemberantasan korupsi, narkoba, judi, dan penyeludupan.	PP 4: Tata kelola pemerintahan yang adaftif dan demokratis Ketentraman dan Ketertiban Umum	Satuan Polisi Pamong Praja		22.561.440,00	SATUAN POLISI PAMONG PRAJA
	1.05.01.2.05	Administrasi Kepegawaian Perangkat Daerah	-	-			-	44.520.000,00			Memperkuat reformasi politik, hukum dan birokrasi, serta memperkuat pencegahan dan pemberantasan korupsi, narkoba, judi, dan penyeludupan.	PP 4: Tata kelola pemerintahan yang adaftif dan demokratis Ketentraman dan Ketertiban Umum	Satuan Polisi Pamong Praja	-	919.754.000,00	SATUAN POLISI PAMONG PRAJA
	1.05.01.2.05.0002	Pengadaan Pakaian Dinas beserta Atribut Kelengkapannya														

NO	KODE	URUSAN / BIDANG URUSAN / PROGRAM / OUTCOME / KEGIATAN / SUB KEGIATAN	INDIKATOR PROGRAM / KEGIATAN / SUB KEGIATAN	TARGET AKHIR PERIODE RENSTRA OPD	REALISASI CAPAIAN RENJA OPD TAHUN 2024	PRAKIRAAN CAPAIAN TARGET RENJA OPD TAHUN 2025	CAPAIAN KINERJA DAN KERANGKA PENDANAAN						KELOMPOK SASARAN	PRAKIRAAN MAJU RENCANA TAHUN 2027		PERANGKAT DAERAH PENANGGUNG JAWAB
							TARGET 2026	PAGU INDIKATIF (Rp)	LOKASI	SUMBER DANA	PRIORITAS			TARGET	PAGU INDIKATIF (Rp)	
											NASIONAL	DAERAH				
1	2	3	4	5	6	7	8	9	10	11	12	13	14	15	16	17
			Jumlah Paket Pakaian Dinas beserta Atribut Kelengkapan				1 Paket	24.520.000,00	Kota Jambi, Semua Kecamatan, Semua Kel/Desa	PENDAPATAN ASLI DAERAH (PAD)	Memperkuat reformasi politik, hukum dan birokrasi, serta memperkuat pencegahan dan pemberantasan korupsi, narkoba, judi, dan penyeludupan.	PP 4: Tata kelola pemerintahan yang adaftif dan demokratis Ketentraman dan Ketertiban Umum	Satuan Polisi Pamong Praja		862.004.000,00	SATUAN POLISI PAMONG PRAJA
	1.05.01.2.05.0009	Pendidikan dan Pelatihan Pegawai Berdasarkan Tugas dan Fungsi														
			Jumlah Pegawai Berdasarkan Tugas dan Fungsi yang Mengikuti Pendidikan dan Pelatihan				5 Orang	20.000.000,00	Kota Jambi, Semua Kecamatan, Semua Kel/Desa	PENDAPATAN ASLI DAERAH (PAD)	Memperkuat reformasi politik, hukum dan birokrasi, serta memperkuat pencegahan dan pemberantasan korupsi, narkoba, judi, dan penyeludupan.	PP 4: Tata kelola pemerintahan yang adaftif dan demokratis Ketentraman dan Ketertiban Umum	Satuan Polisi Pamong Praja		57.750.000,00	SATUAN POLISI PAMONG PRAJA
	1.05.01.2.06	Administrasi Umum Perangkat Daerah	-	-			-	184.130.358,00			Memperkuat reformasi politik, hukum dan birokrasi, serta memperkuat pencegahan dan pemberantasan korupsi, narkoba, judi, dan penyeludupan.	PP 4: Tata kelola pemerintahan yang adaftif dan demokratis Ketentraman dan Ketertiban Umum	Satuan Polisi Pamong Praja	-	737.520.181,00	SATUAN POLISI PAMONG PRAJA
	1.05.01.2.06.0001	Penyediaan Komponen Instalasi Listrik/Penerangan Bangunan Kantor														

NO	KODE	URUSAN / BIDANG URUSAN / PROGRAM / OUTCOME / KEGIATAN / SUB KEGIATAN	INDIKATOR PROGRAM / KEGIATAN / SUB KEGIATAN	TARGET AKHIR PERIODE RENSTRA OPD	REALISASI CAPAIAN RENJA OPD TAHUN 2024	PRAKIRAAN CAPAIAN TARGET RENJA OPD TAHUN 2025	CAPAIAN KINERJA DAN KERANGKA PENDANAAN						KELOMPOK SASARAN	PRAKIRAAN MAJU RENCANA TAHUN 2027		PERANGKAT DAERAH PENANGGUNG JAWAB
							TARGET 2026	PAGU INDIKATIF (Rp)	LOKASI	SUMBER DANA	PRIORITAS			TARGET	PAGU INDIKATIF (Rp)	
											NASIONAL	DAERAH				
1	2	3	4	5	6	7	8	9	10	11	12	13	14	15	16	17
			Jumlah Paket Komponen Instalasi Listrik/Penerangan Bangunan Kantor yang Disediakan				1 Paket	7.556.197,00	Kota Jambi, Semua Kecamatan, Semua Kel/Desa	PENDAPATAN ASLI DAERAH (PAD)	Memperkuat reformasi politik, hukum dan birokrasi, serta memperkuat pencegahan dan pemberantasan korupsi, narkoba, judi, dan penyeludupan.	PP 4: Tata kelola pemerintahan yang adaftif dan demokratis Ketentraman dan Ketertiban Umum	Satuan Polisi Pamong Praja		15.083.470,00	SATUAN POLISI PAMONG PRAJA
	1.05.01.2.06.0002	Penyediaan Peralatan dan Perlengkapan Kantor														
			Jumlah Paket Peralatan dan Perlengkapan Kantor yang Disediakan				4 Paket	37.244.263,00	Kota Jambi, Semua Kecamatan, Semua Kel/Desa	PENDAPATAN ASLI DAERAH (PAD)	Memperkuat reformasi politik, hukum dan birokrasi, serta memperkuat pencegahan dan pemberantasan korupsi, narkoba, judi, dan penyeludupan.	PP 4: Tata kelola pemerintahan yang adaftif dan demokratis Ketentraman dan Ketertiban Umum	Satuan Polisi Pamong Praja		46.466.453,00	SATUAN POLISI PAMONG PRAJA
	1.05.01.2.06.0005	Penyediaan Barang Cetakan dan Penggandaan														
			Jumlah Paket Barang Cetakan dan Penggandaan yang Disediakan				1 Paket	10.892.000,00	Kota Jambi, Semua Kecamatan, Semua Kel/Desa	PENDAPATAN ASLI DAERAH (PAD)	Memperkuat reformasi politik, hukum dan birokrasi, serta memperkuat pencegahan dan pemberantasan korupsi, narkoba, judi, dan penyeludupan.	PP 4: Tata kelola pemerintahan yang adaftif dan demokratis Ketentraman dan Ketertiban Umum	Satuan Polisi Pamong Praja		21.568.162,00	SATUAN POLISI PAMONG PRAJA
	1.05.01.2.06.0006	Penyediaan Bahan Bacaan dan Peraturan Perundang-undangan														
			Jumlah Dokumen Bahan Bacaan dan Peraturan Perundang-Undangan yang Disediakan				0 Dokumen	0,00	Kota Jambi, Semua Kecamatan, Semua Kel/Desa	PENDAPATAN ASLI DAERAH (PAD)	-	PP 4: Tata kelola pemerintahan yang adaftif dan demokratis Ketentraman dan Ketertiban Umum	Satuan Polisi Pamong Praja		150.000.000,00	SATUAN POLISI PAMONG PRAJA
	1.05.01.2.06.0008	Fasilitasi Kunjungan Tamu														

NO	KODE	URUSAN / BIDANG URUSAN / PROGRAM / OUTCOME / KEGIATAN / SUB KEGIATAN	INDIKATOR PROGRAM / KEGIATAN / SUB KEGIATAN	TARGET AKHIR PERIODE RENSTRA OPD	REALISASI CAPAIAN RENJA OPD TAHUN 2024	PRAKIRAAN CAPAIAN TARGET RENJA OPD TAHUN 2025	CAPAIAN KINERJA DAN KERANGKA PENDANAAN						KELOMPOK SASARAN	PRAKIRAAN MAJU RENCANA TAHUN 2027		PERANGKAT DAERAH PENANGGUNG JAWAB
							TARGET 2026	PAGU INDIKATIF (Rp)	LOKASI	SUMBER DANA	PRIORITAS			TARGET	PAGU INDIKATIF (Rp)	
											NASIONAL	DAERAH				
1	2	3	4	5	6	7	8	9	10	11	12	13	14	15	16	17
			Jumlah Laporan Fasilitasi Kunjungan Tamu				3 Laporan	25.200.000,00	Kota Jambi, Semua Kecamatan, Semua Kel/Desa	PENDAPATAN ASLI DAERAH (PAD)	Memperkuat reformasi politik, hukum dan birokrasi, serta memperkuat pencegahan dan pemberantasan korupsi, narkoba, judi, dan penyeludupan.	PP 4: Tata kelola pemerintahan yang adaftif dan demokratis Ketentraman dan Ketertiban Umum	Satuan Polisi Pamong Praja		28.050.000,00	SATUAN POLISI PAMONG PRAJA
	1.05.01.2.06.0009	Penyelenggaraan Rapat Koordinasi dan Konsultasi SKPD														
			Jumlah Laporan Penyelenggaraan Rapat Koordinasi dan Konsultasi SKPD				2 Laporan	60.000.000,00	Kota Jambi, Semua Kecamatan, Semua Kel/Desa	PENDAPATAN ASLI DAERAH (PAD)	Memperkuat reformasi politik, hukum dan birokrasi, serta memperkuat pencegahan dan pemberantasan korupsi, narkoba, judi, dan penyeludupan.	PP 4: Tata kelola pemerintahan yang adaftif dan demokratis Ketentraman dan Ketertiban Umum	Satuan Polisi Pamong Praja		422.950.000,00	SATUAN POLISI PAMONG PRAJA
	1.05.01.2.06.0010	Penatausahaan Arsip Dinamis pada SKPD														
			Jumlah Dokumen Penatausahaan Arsip Dinamis pada SKPD				2 Dokumen	22.437.898,00	Kota Jambi, Semua Kecamatan, Semua Kel/Desa	PENDAPATAN ASLI DAERAH (PAD)	Memperkuat reformasi politik, hukum dan birokrasi, serta memperkuat pencegahan dan pemberantasan korupsi, narkoba, judi, dan penyeludupan.	PP 4: Tata kelola pemerintahan yang adaftif dan demokratis Ketentraman dan Ketertiban Umum	Satuan Polisi Pamong Praja		30.522.096,00	SATUAN POLISI PAMONG PRAJA
	1.05.01.2.06.0011	Dukungan Pelaksanaan Sistem Pemerintahan Berbasis Elektronik pada SKPD														

NO	KODE	URUSAN / BIDANG URUSAN / PROGRAM / OUTCOME / KEGIATAN / SUB KEGIATAN	INDIKATOR PROGRAM / KEGIATAN / SUB KEGIATAN	TARGET AKHIR PERIODE RENSTRA OPD	REALISASI CAPAIAN RENJA OPD TAHUN 2024	PRAKIRAAN CAPAIAN TARGET RENJA OPD TAHUN 2025	CAPAIAN KINERJA DAN KERANGKA PENDANAAN						KELOMPOK SASARAN	PRAKIRAAN MAJU RENCANA TAHUN 2027		PERANGKAT DAERAH PENANGGUNG JAWAB
							TARGET 2026	PAGU INDIKATIF (Rp)	LOKASI	SUMBER DANA	PRIORITAS			TARGET	PAGU INDIKATIF (Rp)	
											NASIONAL	DAERAH				
1	2	3	4	5	6	7	8	9	10	11	12	13	14	15	16	17
			Jumlah Dokumen Dukungan Pelaksanaan Sistem Pemerintahan Berbasis Elektronik pada SKPD				1 Dokumen	20.800.000,00	Kota Jambi, Semua Kecamatan, Semua Kel/Desa	PENDAPATAN ASLI DAERAH (PAD)	Memperkuat reformasi politik, hukum dan birokrasi, serta memperkuat pencegahan dan pemberantasan korupsi, narkoba, judi, dan penyeludupan.	PP 4: Tata kelola pemerintahan yang adaftif dan demokratis Ketentraman dan Ketertiban Umum	Satuan Polisi Pamong Praja		22.880.000,00	SATUAN POLISI PAMONG PRAJA
	1.05.01.2.07	Pengadaan Barang Milik Daerah Penunjang Urusan Pemerintah Daerah	-	-			-	0,00			Memperkuat reformasi politik, hukum dan birokrasi, serta memperkuat pencegahan dan pemberantasan korupsi, narkoba, judi, dan penyeludupan.	PP 4: Tata kelola pemerintahan yang adaftif dan demokratis Ketentraman dan Ketertiban Umum	-	-	591.472.000,00	SATUAN POLISI PAMONG PRAJA
	1.05.01.2.07.0001	Pengadaan Kendaraan Perorangan Dinas atau Kendaraan Dinas Jabatan														
			Jumlah Unit Kendaraan Perorangan Dinas atau Kendaraan Dinas Jabatan yang Disediakan				0 Unit	0,00	Kota Jambi, Semua Kecamatan, Semua Kel/Desa	PENDAPATAN ASLI DAERAH (PAD)	Memperkuat reformasi politik, hukum dan birokrasi, serta memperkuat pencegahan dan pemberantasan korupsi, narkoba, judi, dan penyeludupan.	PP 4: Tata kelola pemerintahan yang adaftif dan demokratis Ketentraman dan Ketertiban Umum	-		32.032.000,00	SATUAN POLISI PAMONG PRAJA
	1.05.01.2.07.0005	Pengadaan Mebel														
			Jumlah Paket Mebel yang Disediakan				0 Unit	0,00	Kota Jambi, Semua Kecamatan, Semua Kel/Desa	PENDAPATAN ASLI DAERAH (PAD)	-	PP 4: Tata kelola pemerintahan yang adaftif dan demokratis Ketentraman dan Ketertiban Umum	-		100.000.000,00	SATUAN POLISI PAMONG PRAJA
	1.05.01.2.07.0006	Pengadaan Peralatan dan Mesin Lainnya														

NO	KODE	URUSAN / BIDANG URUSAN / PROGRAM / OUTCOME / KEGIATAN / SUB KEGIATAN	INDIKATOR PROGRAM / KEGIATAN / SUB KEGIATAN	TARGET AKHIR PERIODE RENSTRA OPD	REALISASI CAPAIAN RENJA OPD TAHUN 2024	PRAKIRAAN CAPAIAN TARGET RENJA OPD TAHUN 2025	CAPAIAN KINERJA DAN KERANGKA PENDANAAN						KELOMPOK SASARAN	PRAKIRAAN MAJU RENCANA TAHUN 2027		PERANGKAT DAERAH PENANGGUNG JAWAB
							TARGET 2026	PAGU INDIKATIF (Rp)	LOKASI	SUMBER DANA	PRIORITAS			TARGET	PAGU INDIKATIF (Rp)	
											NASIONAL	DAERAH				
1	2	3	4	5	6	7	8	9	10	11	12	13	14	15	16	17
			Jumlah Unit Peralatan dan Mesin Lainnya yang Disediakan				0 Unit	0,00	Kota Jambi, Semua Kecamatan, Semua Kel/Desa	PENDAPATAN ASLI DAERAH (PAD)	Memperkuat reformasi politik, hukum dan birokrasi, serta memperkuat pencegahan dan pemberantasan korupsi, narkoba, judi, dan penyeludupan.	PP 4: Tata kelola pemerintahan yang adaftif dan demokratis Ketentraman dan Ketertiban Umum	-		250.000.000,00	SATUAN POLISI PAMONG PRAJA
	1.05.01.2.07.0011	Pengadaan Sarana dan Prasarana Pendukung Gedung Kantor atau Bangunan Lainnya														
			Jumlah Unit Sarana dan Prasarana Pendukung Gedung Kantor atau Bangunan Lainnya yang Disediakan				0 Unit	0,00	Kota Jambi, Semua Kecamatan, Semua Kel/Desa	PENDAPATAN ASLI DAERAH (PAD)	Memperkuat reformasi politik, hukum dan birokrasi, serta memperkuat pencegahan dan pemberantasan korupsi, narkoba, judi, dan penyeludupan.	PP 4: Tata kelola pemerintahan yang adaftif dan demokratis Ketentraman dan Ketertiban Umum	-		209.440.000,00	SATUAN POLISI PAMONG PRAJA
	1.05.01.2.08	Penyediaan Jasa Penunjang Urusan Pemerintahan Daerah	-	-			-	386.769.600,00			Memperkuat reformasi politik, hukum dan birokrasi, serta memperkuat pencegahan dan pemberantasan korupsi, narkoba, judi, dan penyeludupan.	PP 4: Tata kelola pemerintahan yang adaftif dan demokratis Ketentraman dan Ketertiban Umum	Satuan Polisi Pamong Praja	-	1.135.550.240,00	SATUAN POLISI PAMONG PRAJA
	1.05.01.2.08.0001	Penyediaan Jasa Surat Menyurat														

NO	KODE	URUSAN / BIDANG URUSAN / PROGRAM / OUTCOME / KEGIATAN / SUB KEGIATAN	INDIKATOR PROGRAM / KEGIATAN / SUB KEGIATAN	TARGET AKHIR PERIODE RENSTRA OPD	REALISASI CAPAIAN RENJA OPD TAHUN 2024	PRAKIRAAN CAPAIAN TARGET RENJA OPD TAHUN 2025	CAPAIAN KINERJA DAN KERANGKA PENDANAAN						KELOMPOK SASARAN	PRAKIRAAN MAJU RENCANA TAHUN 2027		PERANGKAT DAERAH PENANGGUNG JAWAB
							TARGET 2026	PAGU INDIKATIF (Rp)	LOKASI	SUMBER DANA	PRIORITAS			TARGET	PAGU INDIKATIF (Rp)	
											NASIONAL	DAERAH				
1	2	3	4	5	6	7	8	9	10	11	12	13	14	15	16	17
			Jumlah Laporan Penyediaan Jasa Surat Menyurat				3 Laporan	18.400.000,00	Kota Jambi, Semua Kecamatan, Semua Kel/Desa	PENDAPATAN ASLI DAERAH (PAD)	Memperkuat reformasi politik, hukum dan birokrasi, serta memperkuat pencegahan dan pemberantasan korupsi, narkoba, judi, dan penyeludupan.	PP 4: Tata kelola pemerintahan yang adaftif dan demokratis Ketentraman dan Ketertiban Umum	Satuan Polisi Pamong Praja		23.848.000,00	SATUAN POLISI PAMONG PRAJA
	1.05.01.2.08.0002	Penyediaan Jasa Komunikasi, Sumber Daya Air dan Listrik														
			Jumlah Laporan Penyediaan Jasa Komunikasi, Sumber Daya Air dan Listrik yang Disediakan				3 Laporan	231.000.000,00	Kota Jambi, Semua Kecamatan, Semua Kel/Desa	PENDAPATAN ASLI DAERAH (PAD)	Memperkuat reformasi politik, hukum dan birokrasi, serta memperkuat pencegahan dan pemberantasan korupsi, narkoba, judi, dan penyeludupan.	PP 4: Tata kelola pemerintahan yang adaftif dan demokratis Ketentraman dan Ketertiban Umum	Satuan Polisi Pamong Praja		254.100.000,00	SATUAN POLISI PAMONG PRAJA
	1.05.01.2.08.0004	Penyediaan Jasa Pelayanan Umum Kantor														
			Jumlah Laporan Penyediaan Jasa Pelayanan Umum Kantor yang Disediakan				3 Laporan	137.369.600,00	Kota Jambi, Semua Kecamatan, Semua Kel/Desa	PENDAPATAN ASLI DAERAH (PAD)	Memperkuat reformasi politik, hukum dan birokrasi, serta memperkuat pencegahan dan pemberantasan korupsi, narkoba, judi, dan penyeludupan.	PP 4: Tata kelola pemerintahan yang adaftif dan demokratis Ketentraman dan Ketertiban Umum	Satuan Polisi Pamong Praja		857.602.240,00	SATUAN POLISI PAMONG PRAJA

NO	KODE	URUSAN / BIDANG URUSAN / PROGRAM / OUTCOME / KEGIATAN / SUB KEGIATAN	INDIKATOR PROGRAM / KEGIATAN / SUB KEGIATAN	TARGET AKHIR PERIODE RENSTRA OPD	REALISASI CAPAIAN RENJA OPD TAHUN 2024	PRAKIRAAN CAPAIAN TARGET RENJA OPD TAHUN 2025	CAPAIAN KINERJA DAN KERANGKA PENDANAAN						KELOMPOK SASARAN	PRAKIRAAN MAJU RENCANA TAHUN 2027		PERANGKAT DAERAH PENANGGUNG JAWAB
							TARGET 2026	PAGU INDIKATIF (Rp)	LOKASI	SUMBER DANA	PRIORITAS			TARGET	PAGU INDIKATIF (Rp)	
											NASIONAL	DAERAH				
1	2	3	4	5	6	7	8	9	10	11	12	13	14	15	16	17
	1.05.01.2.09	Pemeliharaan Barang Milik Daerah Penunjang Urusan Pemerintahan Daerah	-	-			-	878.455.210,00			Memperkuat reformasi politik, hukum dan birokrasi, serta memperkuat pencegahan dan pemberantasan korupsi, narkoba, judi, dan penyeludupan.	PP 4: Tata kelola pemerintahan yang adaftif dan demokratis Ketentraman dan Ketertiban Umum	Satuan Polisi Pamong Praja	-	1.062.736.400,00	SATUAN POLISI PAMONG PRAJA
	1.05.01.2.09.0002	Penyediaan Jasa Pemeliharaan, Biaya Pemeliharaan, Pajak dan Perizinan Kendaraan Dinas Operasional atau Lapangan														
			Jumlah Kendaraan Dinas Operasional atau Lapangan yang Dipelihara dan dibayarkan Pajak dan Perizinannya				43 Unit	798.455.210,00	Kota Jambi, Semua Kecamatan, Semua Kel/Desa	PENDAPATAN ASLI DAERAH (PAD)	Memperkuat reformasi politik, hukum dan birokrasi, serta memperkuat pencegahan dan pemberantasan korupsi, narkoba, judi, dan penyeludupan.	PP 4: Tata kelola pemerintahan yang adaftif dan demokratis Ketentraman dan Ketertiban Umum	Satuan Polisi Pamong Praja		883.480.400,00	SATUAN POLISI PAMONG PRAJA
	1.05.01.2.09.0006	Pemeliharaan Peralatan dan Mesin Lainnya														
			Jumlah Peralatan dan Mesin Lainnya yang Dipelihara				48 Unit	60.000.000,00	Kota Jambi, Semua Kecamatan, Semua Kel/Desa	PENDAPATAN ASLI DAERAH (PAD)	Memperkuat reformasi politik, hukum dan birokrasi, serta memperkuat pencegahan dan pemberantasan korupsi, narkoba, judi, dan penyeludupan.	PP 4: Tata kelola pemerintahan yang adaftif dan demokratis Ketentraman dan Ketertiban Umum	Satuan Polisi Pamong Praja		69.608.000,00	SATUAN POLISI PAMONG PRAJA
	1.05.01.2.09.0010	Pemeliharaan/Rehabilitasi Sarana dan Prasarana Gedung Kantor atau Bangunan Lainnya														

NO	KODE	URUSAN / BIDANG URUSAN / PROGRAM / OUTCOME / KEGIATAN / SUB KEGIATAN	INDIKATOR PROGRAM / KEGIATAN / SUB KEGIATAN	TARGET AKHIR PERIODE RENSTRA OPD	REALISASI CAPAIAN RENJA OPD TAHUN 2024	PRAKIRAAN CAPAIAN TARGET RENJA OPD TAHUN 2025	CAPAIAN KINERJA DAN KERANGKA PENDANAAN						KELOMPOK SASARAN	PRAKIRAAN MAJU RENCANA TAHUN 2027		PERANGKAT DAERAH PENANGGUNG JAWAB
							TARGET 2026	PAGU INDIKATIF (Rp)	LOKASI	SUMBER DANA	PRIORITAS			TARGET	PAGU INDIKATIF (Rp)	
											NASIONAL	DAERAH				
1	2	3	4	5	6	7	8	9	10	11	12	13	14	15	16	17
			Jumlah Sarana dan Prasarana Gedung Kantor atau Bangunan Lainnya yang Dipelihara/Direhabilitasi				1 Unit	20.000.000,00	Kota Jambi, Semua Kecamatan, Semua Kel/Desa	PENDAPATAN ASLI DAERAH (PAD)	Memperkuat reformasi politik, hukum dan birokrasi, serta memperkuat pencegahan dan pemberantasan korupsi, narkoba, judi, dan penyeludupan.	PP 4: Tata kelola pemerintahan yang adaftif dan demokratis Ketentraman dan Ketertiban Umum	Satuan Polisi Pamong Praja		109.648.000,00	SATUAN POLISI PAMONG PRAJA
2.	**1.05.02**	**PROGRAM PENINGKATAN KETENTERAMAN DAN KETERTIBAN UMUM**						**659.703.620,00**						**-**	**2.275.571.602,00**	
		[Meningkatnya perlindungan terhadap masyarakat]	**Persentase Cakupan Perlindungan Masyarakat**	**75**	**-**	**50**	**55**	**659.703.620,00**	-	-	-	-	-	-	**2.275.571.602,00**	-
	1.05.02.2.01	Penanganan Gangguan Ketenteraman dan Ketertiban Umum dalam 1 (Satu) Daerah Kabupaten/Kota	-	-			-	414.353.822,00			Memperkuat reformasi politik, hukum dan birokrasi, serta memperkuat pencegahan dan pemberantasan korupsi, narkoba, judi, dan penyeludupan.	PP 4: Tata kelola pemerintahan yang adaftif dan demokratis Ketentraman dan Ketertiban Umum	Masyarakat	-	1.622.143.171,00	SATUAN POLISI PAMONG PRAJA
	1.05.02.2.01.0004	Pemberdayaan Perlindungan Masyarakat dalam rangka Ketentraman dan Ketertiban Umum														
			Jumlah Dokumen yang Memuat Hasil Pemberdayaan Perlindungan Masyarakat dalam rangka Ketenteraman dan Ketertiban Umum				2 Dokumen	25.515.708,00	Kota Jambi, Semua Kecamatan, Semua Kel/Desa	PENDAPATAN ASLI DAERAH (PAD)	Memperkuat reformasi politik, hukum dan birokrasi, serta memperkuat pencegahan dan pemberantasan korupsi, narkoba, judi, dan penyeludupan.	PP 4: Tata kelola pemerintahan yang adaftif dan demokratis Ketentraman dan Ketertiban Umum	Masyarakat		389.470.000,00	SATUAN POLISI PAMONG PRAJA
		[Meningkatnya penanganan gangguan ketentraman dan ketertiban umum]	**Persentase Penyelenggaraan Tibumtranmas**	**85**	**60**	**55**	**60**	**659.703.620,00**	-	-	-	-	-	-	**2.275.571.602,00**	-
	1.05.02.2.01.0006	Kerja Sama antar Lembaga dan Kemitraan dalam Teknik Pencegahan dan Penanganan Gangguan Ketentraman dan Ketertiban Umum														

NO	KODE	URUSAN / BIDANG URUSAN / PROGRAM / OUTCOME / KEGIATAN / SUB KEGIATAN	INDIKATOR PROGRAM / KEGIATAN / SUB KEGIATAN	TARGET AKHIR PERIODE RENSTRA OPD	REALISASI CAPAIAN RENJA OPD TAHUN 2024	PRAKIRAAN CAPAIAN TARGET RENJA OPD TAHUN 2025	CAPAIAN KINERJA DAN KERANGKA PENDANAAN						KELOMPOK SASARAN	PRAKIRAAN MAJU RENCANA TAHUN 2027		PERANGKAT DAERAH PENANGGUNG JAWAB
							TARGET 2026	PAGU INDIKATIF (Rp)	LOKASI	SUMBER DANA	PRIORITAS			TARGET	PAGU INDIKATIF (Rp)	
											NASIONAL	DAERAH				
1	2	3	4	5	6	7	8	9	10	11	12	13	14	15	16	17
			Jumlah Dokumen Hasil Pelaksanaan Kerja Sama antar Lembaga dan Kemitraan *dalam Teknik Pencegahan Kejahatan*				2 Dokumen	17.010.240,00	Kota Jambi, Semua Kecamatan, Semua Kel/Desa	PENDAPATAN ASLI DAERAH (PAD)	Memperkuat reformasi politik, hukum dan birokrasi, serta memperkuat pencegahan dan pemberantasan korupsi, narkoba, judi, dan penyeludupan.	PP 4: Tata kelola pemerintahan yang adaftif dan demokratis Ketentraman dan Ketertiban Umum	Masyarakat		28.650.000,00	SATUAN POLISI PAMONG PRAJA
		[Meningkatnya perlindungan terhadap masyarakat]	**Persentase Cakupan Perlindungan Masyarakat**	**75**	**-**	**50**	**55**	**659.703.620,00**	-	-	-	-	-	-	**2.275.571.602,00**	-
	1.05.02.2.01.0013	Peningkatan Kapasitas SDM Satuan Pelindungan Masyarakat														
			Jumlah SDM Satuan Perlindungan Masyarakat yang Ditingkatkan Kapasitasanya				136 Orang	81.106.266,00	Kota Jambi, Semua Kecamatan, Semua Kel/Desa	PENDAPATAN ASLI DAERAH (PAD)	Memperkuat reformasi politik, hukum dan birokrasi, serta memperkuat pencegahan dan pemberantasan korupsi, narkoba, judi, dan penyeludupan.	PP 4: Tata kelola pemerintahan yang adaftif dan demokratis Ketentraman dan Ketertiban Umum	Masyarakat		153.247.526,00	SATUAN POLISI PAMONG PRAJA
		[Meningkatnya penanganan gangguan ketentraman dan ketertiban umum]	**Persentase Penyelenggaraan Tibumtranmas**	**85**	**60**	**55**	**60**	**659.703.620,00**	-	-	-	-	-	-	**2.275.571.602,00**	-
	1.05.02.2.01.0015	Pencegahan Gangguan Ketenteraman dan Ketertiban Umum Melalui Deteksi Dini dan Cegah Dini, Pembinaan dan Penyuluhan, Pelaksanaan Patroli, Pengamanan, dan Pengawalan														
			Jumlah Laporan Gangguan Ketenteraman dan Ketertiban Umum yang Dicegah Melalui Deteksi Dini dan Cegah Dini, Pembinaan dan Penyuluhan, Patroli, Pengamanan, dan Pengawalan				5 laporan	136.914.160,00	Kota Jambi, Semua Kecamatan, Semua Kel/Desa	PENDAPATAN ASLI DAERAH (PAD)	Memperkuat reformasi politik, hukum dan birokrasi, serta memperkuat pencegahan dan pemberantasan korupsi, narkoba, judi, dan penyeludupan.	PP 4: Tata kelola pemerintahan yang adaftif dan demokratis Ketentraman dan Ketertiban Umum	Masyarakat		457.089.941,00	SATUAN POLISI PAMONG PRAJA
	1.05.02.2.01.0016	Penindakan Atas Gangguan Ketenteraman dan Ketertiban Umum berdasarkan Perda dan Perkada Melalui Penertiban dan Penanganan Unjuk Rasa dan Kerusuhan Massa														

NO	KODE	URUSAN / BIDANG URUSAN / PROGRAM / OUTCOME / KEGIATAN / SUB KEGIATAN	INDIKATOR PROGRAM / KEGIATAN / SUB KEGIATAN	TARGET AKHIR PERIODE RENSTRA OPD	REALISASI CAPAIAN RENJA OPD TAHUN 2024	PRAKIRAAN CAPAIAN TARGET RENJA OPD TAHUN 2025	CAPAIAN KINERJA DAN KERANGKA PENDANAAN						KELOMPOK SASARAN	PRAKIRAAN MAJU RENCANA TAHUN 2027		PERANGKAT DAERAH PENANGGUNG JAWAB
							TARGET 2026	PAGU INDIKATIF (Rp)	LOKASI	SUMBER DANA	PRIORITAS			TARGET	PAGU INDIKATIF (Rp)	
											NASIONAL	DAERAH				
1	2	3	4	5	6	7	8	9	10	11	12	13	14	15	16	17
			Jumlah Laporan Gangguan Ketenteraman dan Ketertiban Umum berdasarkan Perda dan Perkada Melalui Penertiban dan Penanganan Unjuk Rasa dan Kerusuhan Massa yang Dilakukan Penindakan				2 Laporan	70.833.536,00	Kota Jambi, Semua Kecamatan, Semua Kel/Desa	PENDAPATAN ASLI DAERAH (PAD)	Memperkuat reformasi politik, hukum dan birokrasi, serta memperkuat pencegahan dan pemberantasan korupsi, narkoba, judi, dan penyeludupan.	PP 4: Tata kelola pemerintahan yang adaftif dan demokratis Ketentraman dan Ketertiban Umum	Masyarakat		154.079.490,00	SATUAN POLISI PAMONG PRAJA
	1.05.02.2.01.0025	Peningkatan Kapasitas SDM Satuan Polisi Pamong Praja														
			Jumlah Aparatur Satpol PP yang mengikuti peningkatan kapasitas				274 Orang	82.973.912,00	Kota Jambi, Semua Kecamatan, Semua Kel/Desa	PENDAPATAN ASLI DAERAH (PAD)	Memperkuat reformasi politik, hukum dan birokrasi, serta memperkuat pencegahan dan pemberantasan korupsi, narkoba, judi, dan penyeludupan.	PP 4: Tata kelola pemerintahan yang adaftif dan demokratis Ketentraman dan Ketertiban Umum	Masyarakat		439.606.214,00	SATUAN POLISI PAMONG PRAJA
		[Meningkatnya kepatuhan masyarakat terhadap Perda dan Perkada]	**Persentase Perda dan Perkada yang ditegakkan**	**100**	**100**	**80**	**84**	**659.703.620,00**	-	-	-	-	-	-	**2.275.571.602,00**	-
	1.05.02.2.02	Penegakan Peraturan Daerah Kabupaten/Kota dan Peraturan Bupati/Wali Kota	-	-			-	94.863.259,00			Memperkuat reformasi politik, hukum dan birokrasi, serta memperkuat pencegahan dan pemberantasan korupsi, narkoba, judi, dan penyeludupan.	PP 4: Tata kelola pemerintahan yang adaftif dan demokratis Ketentraman dan Ketertiban Umum	Masyarakat	-	414.193.238,00	SATUAN POLISI PAMONG PRAJA
	1.05.02.2.02.0011	Penanganan Atas Pelanggaran Peraturan Daerah dan Peraturan Kepala daerah														

NO	KODE	URUSAN / BIDANG URUSAN / PROGRAM / OUTCOME / KEGIATAN / SUB KEGIATAN	INDIKATOR PROGRAM / KEGIATAN / SUB KEGIATAN	TARGET AKHIR PERIODE RENSTRA OPD	REALISASI CAPAIAN RENJA OPD TAHUN 2024	PRAKIRAAN CAPAIAN TARGET RENJA OPD TAHUN 2025	CAPAIAN KINERJA DAN KERANGKA PENDANAAN						KELOMPOK SASARAN	PRAKIRAAN MAJU RENCANA TAHUN 2027		PERANGKAT DAERAH PENANGGUNG JAWAB
							TARGET 2026	PAGU INDIKATIF (Rp)	LOKASI	SUMBER DANA	PRIORITAS			TARGET	PAGU INDIKATIF (Rp)	
											NASIONAL	DAERAH				
1	2	3	4	5	6	7	8	9	10	11	12	13	14	15	16	17
			Jumlah Laporan Pelaksanaan Penanganan Atas Pelanggaran Peraturan Daerah dan Peraturan kepala daerah Sesuai SOP				4 Laporan	87.801.659,00	Kota Jambi, Semua Kecamatan, Semua Kel/Desa	PENDAPATAN ASLI DAERAH (PAD)	Memperkuat reformasi politik, hukum dan birokrasi, serta memperkuat pencegahan dan pemberantasan korupsi, narkoba, judi, dan penyeludupan.	PP 4: Tata kelola pemerintahan yang adaftif dan demokratis Ketentraman dan Ketertiban Umum	Masyarakat		385.574.925,00	SATUAN POLISI PAMONG PRAJA
	1.05.02.2.02.0012	Pengawasan Atas Kepatuhan Terhadap Pelaksanaan Peraturan Daerah dan Peraturan Kepala Daerah														
			Jumlah Laporan Hasil Pelaksanaan Pengawasan yang Dilakukan Terhadap Kepatuhan Terhadap Pelaksanaan Peraturan Daerah dan Peraturan Kepala Daerah				4 Laporan	7.061.600,00	Kota Jambi, Semua Kecamatan, Semua Kel/Desa	PENDAPATAN ASLI DAERAH (PAD)	Memperkuat reformasi politik, hukum dan birokrasi, serta memperkuat pencegahan dan pemberantasan korupsi, narkoba, judi, dan penyeludupan.	PP 4: Tata kelola pemerintahan yang adaftif dan demokratis Ketentraman dan Ketertiban Umum	Masyarakat		28.618.313,00	SATUAN POLISI PAMONG PRAJA
		[Meningkatnya kapasitas SDM PPNS]	**Persentase PPNS yang Ditingkatkan Kompetensinya**	**100**	**-**	**27**	**45**	**659.703.620,00**	-	-	-	-	-	-	**2.275.571.602,00**	-
	1.05.02.2.03	Pembinaan Penyidik Pegawai Negeri Sipil (PPNS) Kabupaten/Kota	-	-			-	150.486.539,00			Memperkuat reformasi politik, hukum dan birokrasi, serta memperkuat pencegahan dan pemberantasan korupsi, narkoba, judi, dan penyeludupan.	PP 4: Tata kelola pemerintahan yang adaftif dan demokratis Ketentraman dan Ketertiban Umum	Satuan Polisi Pamong Praja	-	239.235.193,00	SATUAN POLISI PAMONG PRAJA
	1.05.02.2.03.0006	Pengembangan Kapasitas dan Karier PPNS														

NO	KODE	URUSAN / BIDANG URUSAN / PROGRAM / OUTCOME / KEGIATAN / SUB KEGIATAN	INDIKATOR PROGRAM / KEGIATAN / SUB KEGIATAN	TARGET AKHIR PERIODE RENSTRA OPD	REALISASI CAPAIAN RENJA OPD TAHUN 2024	PRAKIRAAN CAPAIAN TARGET RENJA OPD TAHUN 2025	CAPAIAN KINERJA DAN KERANGKA PENDANAAN						KELOMPOK SASARAN	PRAKIRAAN MAJU RENCANA TAHUN 2027		PERANGKAT DAERAH PENANGGUNG JAWAB
							TARGET 2026	PAGU INDIKATIF (Rp)	LOKASI	SUMBER DANA	PRIORITAS			TARGET	PAGU INDIKATIF (Rp)	
											NASIONAL	DAERAH				
1	2	3	4	5	6	7	8	9	10	11	12	13	14	15	16	17
			Jumlah Laporan Hasil Pengembangan dan Peningkatan Kapasitas Pejabat PPNS Penegak Perda				4 Laporan	150.486.539,00	Kota Jambi, Semua Kecamatan, Semua Kel/Desa	PENDAPATAN ASLI DAERAH (PAD)	Memperkuat reformasi politik, hukum dan birokrasi, serta memperkuat pencegahan dan pemberantasan korupsi, narkoba, judi, dan penyeludupan.	PP 4: Tata kelola pemerintahan yang adaftif dan demokratis Ketentraman dan Ketertiban Umum	Satuan Polisi Pamong Praja		239.235.193,00	SATUAN POLISI PAMONG PRAJA
		DINAS PEMADAM KEBAKARAN DAN PENYELAMATAN						**15.167.173.000,00**							**34.456.271.659,00**	
	1	**URUSAN PEMERINTAHAN WAJIB YANG BERKAITAN DENGAN PELAYANAN DASAR**						**15.167.173.000,00**							**34.456.271.659,00**	
	1.05	**URUSAN PEMERINTAHAN BIDANG KETENTERAMAN DAN KETERTIBAN UMUM SERTA PERLINDUNGAN MASYARAKAT**						**15.167.173.000,00**							**34.456.271.659,00**	
1.	**1.05.01**	**PROGRAM PENUNJANG URUSAN PEMERINTAHAN DAERAH KABUPATEN/KOTA**						**14.167.169.811,00**						**-**	**20.938.178.283,00**	
		[Reformasi Birokrasi]	**Indeks Reformasi Birokrasi**	**85**	**75**	**85**	**85**	**14.167.169.811,00**	-	-	-	-	-	-	**20.938.178.283,00**	-
	1.05.01.2.01	Perencanaan, Penganggaran, dan Evaluasi Kinerja Perangkat Daerah	*Peningkatan Nilai AKIP*	-			1 Tingkat	9.999.879,00			Memperkuat penyelarasan kehidupan yang harmonis dengan lingkungan, alam, dan budaya serta peningkatan toleransi antarumat beragama untuk mencapai masyarakat yang adil dan makmur.	PP 5: Resiliensi terhadap bencana dan perubahan iklim Ketentraman dan Ketertiban Umum	-	-	55.001.642,00	DINAS PEMADAM KEBAKARAN DAN PENYELAMATAN
	1.05.01.2.01.0001	Penyusunan Dokumen Perencanaan Perangkat Daerah														

NO	KODE	URUSAN / BIDANG URUSAN / PROGRAM / OUTCOME / KEGIATAN / SUB KEGIATAN	INDIKATOR PROGRAM / KEGIATAN / SUB KEGIATAN	TARGET AKHIR PERIODE RENSTRA OPD	REALISASI CAPAIAN RENJA OPD TAHUN 2024	PRAKIRAAN CAPAIAN TARGET RENJA OPD TAHUN 2025	CAPAIAN KINERJA DAN KERANGKA PENDANAAN						KELOMPOK SASARAN	PRAKIRAAN MAJU RENCANA TAHUN 2027		PERANGKAT DAERAH PENANGGUNG JAWAB
							TARGET 2026	PAGU INDIKATIF (Rp)	LOKASI	SUMBER DANA	PRIORITAS			TARGET	PAGU INDIKATIF (Rp)	
											NASIONAL	DAERAH				
1	2	3	4	5	6	7	8	9	10	11	12	13	14	15	16	17
			Jumlah Dokumen Perencanaan Perangkat Daerah				5 Dokumen	5.981.679,00	Kota Jambi, Semua Kecamatan, Semua Kel/Desa	PENDAPATAN ASLI DAERAH (PAD)	Memperkuat penyelarasan kehidupan yang harmonis dengan lingkungan, alam, dan budaya serta peningkatan toleransi antarumat beragama untuk mencapai masyarakat yang adil dan makmur.	PP 5: Resiliensi terhadap bencana dan perubahan iklim Ketentraman dan Ketertiban Umum	-		26.620.000,00	DINAS PEMADAM KEBAKARAN DAN PENYELAMATAN
	1.05.01.2.01.0007	Evaluasi Kinerja Perangkat Daerah														
			Jumlah Laporan Evaluasi Kinerja Perangkat Daerah				4 Laporan	4.018.200,00	Kota Jambi, Semua Kecamatan, Semua Kel/Desa	PENDAPATAN ASLI DAERAH (PAD)	Memperkuat penyelarasan kehidupan yang harmonis dengan lingkungan, alam, dan budaya serta peningkatan toleransi antarumat beragama untuk mencapai masyarakat yang adil dan makmur.	PP 5: Resiliensi terhadap bencana dan perubahan iklim Ketentraman dan Ketertiban Umum	-		28.381.642,00	DINAS PEMADAM KEBAKARAN DAN PENYELAMATAN

NO	KODE	URUSAN / BIDANG URUSAN / PROGRAM / OUTCOME / KEGIATAN / SUB KEGIATAN	INDIKATOR PROGRAM / KEGIATAN / SUB KEGIATAN	TARGET AKHIR PERIODE RENSTRA OPD	REALISASI CAPAIAN RENJA OPD TAHUN 2024	PRAKIRAAN CAPAIAN TARGET RENJA OPD TAHUN 2025	CAPAIAN KINERJA DAN KERANGKA PENDANAAN						KELOMPOK SASARAN	PRAKIRAAN MAJU RENCANA TAHUN 2027		PERANGKAT DAERAH PENANGGUNG JAWAB
							TARGET 2026	PAGU INDIKATIF (Rp)	LOKASI	SUMBER DANA	PRIORITAS			TARGET	PAGU INDIKATIF (Rp)	
											NASIONAL	DAERAH				
1	2	3	4	5	6	7	8	9	10	11	12	13	14	15	16	17
	1.05.01.2.02	Administrasi Keuangan Perangkat Daerah	*Persentase Tertib Administrasi Keuangan Perangkat Daerah*	-			100 %	13.363.632.139,00			Memperkuat penyelarasan kehidupan yang harmonis dengan lingkungan, alam, dan budaya serta peningkatan toleransi antarumat beragama untuk mencapai masyarakat yang adil dan makmur.	PP 5: Resiliensi terhadap bencana dan perubahan iklim Ketentraman dan Ketertiban Umum	-	-	18.040.930.721,00	DINAS PEMADAM KEBAKARAN DAN PENYELAMATAN
	1.05.01.2.02.0001	Penyediaan Gaji dan Tunjangan ASN														
			Jumlah Orang yang Menerima Gaji dan Tunjangan ASN				264 Orang/bulan	13.103.112.139,00	Kota Jambi, Semua Kecamatan, Semua Kel/Desa	PENDAPATAN ASLI DAERAH (PAD)	Memperkuat penyelarasan kehidupan yang harmonis dengan lingkungan, alam, dan budaya serta peningkatan toleransi antarumat beragama untuk mencapai masyarakat yang adil dan makmur.	PP 5: Resiliensi terhadap bencana dan perubahan iklim Ketentraman dan Ketertiban Umum	-		17.715.065.433,00	DINAS PEMADAM KEBAKARAN DAN PENYELAMATAN
	1.05.01.2.02.0003	Pelaksanaan Penatausahaan dan Pengujian/Verifikasi Keuangan SKPD														

NO	KODE	URUSAN / BIDANG URUSAN / PROGRAM / OUTCOME / KEGIATAN / SUB KEGIATAN	INDIKATOR PROGRAM / KEGIATAN / SUB KEGIATAN	TARGET AKHIR PERIODE RENSTRA OPD	REALISASI CAPAIAN RENJA OPD TAHUN 2024	PRAKIRAAN CAPAIAN TARGET RENJA OPD TAHUN 2025	CAPAIAN KINERJA DAN KERANGKA PENDANAAN						KELOMPOK SASARAN	PRAKIRAAN MAJU RENCANA TAHUN 2027		PERANGKAT DAERAH PENANGGUNG JAWAB
							TARGET 2026	PAGU INDIKATIF (Rp)	LOKASI	SUMBER DANA	PRIORITAS			TARGET	PAGU INDIKATIF (Rp)	
											NASIONAL	DAERAH				
1	2	3	4	5	6	7	8	9	10	11	12	13	14	15	16	17
			Jumlah Dokumen Penatausahaan dan Pengujian/Verifikasi Keuangan SKPD				1 Dokumen	260.520.000,00	Kota Jambi, Semua Kecamatan, Semua Kel/Desa	PENDAPATAN ASLI DAERAH (PAD)	Memperkuat penyelarasan kehidupan yang harmonis dengan lingkungan, alam, dan budaya serta peningkatan toleransi antarumat beragama untuk mencapai masyarakat yang adil dan makmur.	PP 5: Resiliensi terhadap bencana dan perubahan iklim Ketentraman dan Ketertiban Umum	-		325.865.288,00	DINAS PEMADAM KEBAKARAN DAN PENYELAMATAN
	1.05.01.2.05	Administrasi Kepegawaian Perangkat Daerah	*Persentase Tertib Administrasi Kepegawaian Perangkat Daerah*	-			100 %	0,00			Memperkuat penyelarasan kehidupan yang harmonis dengan lingkungan, alam, dan budaya serta peningkatan toleransi antarumat beragama untuk mencapai masyarakat yang adil dan makmur.	PP 5: Resiliensi terhadap bencana dan perubahan iklim Ketentraman dan Ketertiban Umum	-	-	276.210.000,00	DINAS PEMADAM KEBAKARAN DAN PENYELAMATAN
	1.05.01.2.05.0002	Pengadaan Pakaian Dinas beserta Atribut Kelengkapannya														

NO	KODE	URUSAN / BIDANG URUSAN / PROGRAM / OUTCOME / KEGIATAN / SUB KEGIATAN	INDIKATOR PROGRAM / KEGIATAN / SUB KEGIATAN	TARGET AKHIR PERIODE RENSTRA OPD	REALISASI CAPAIAN RENJA OPD TAHUN 2024	PRAKIRAAN CAPAIAN TARGET RENJA OPD TAHUN 2025	CAPAIAN KINERJA DAN KERANGKA PENDANAAN						KELOMPOK SASARAN	PRAKIRAAN MAJU RENCANA TAHUN 2027		PERANGKAT DAERAH PENANGGUNG JAWAB
							TARGET 2026	PAGU INDIKATIF (Rp)	LOKASI	SUMBER DANA	PRIORITAS			TARGET	PAGU INDIKATIF (Rp)	
											NASIONAL	DAERAH				
1	2	3	4	5	6	7	8	9	10	11	12	13	14	15	16	17
			Jumlah Paket Pakaian Dinas beserta Atribut Kelengkapan				3 Paket	0,00	Kota Jambi, Semua Kecamatan, Semua Kel/Desa	PENDAPATAN ASLI DAERAH (PAD)	Memperkuat penyelarasan kehidupan yang harmonis dengan lingkungan, alam, dan budaya serta peningkatan toleransi antarumat beragama untuk mencapai masyarakat yang adil dan makmur.	PP 5: Resiliensi terhadap bencana dan perubahan iklim Ketentraman dan Ketertiban Umum	-		256.410.000,00	DINAS PEMADAM KEBAKARAN DAN PENYELAMATAN
	1.05.01.2.05.0009	Pendidikan dan Pelatihan Pegawai Berdasarkan Tugas dan Fungsi														
			Jumlah Pegawai Berdasarkan Tugas dan Fungsi yang Mengikuti Pendidikan dan Pelatihan				4 Orang	0,00	Kota Jambi, Semua Kecamatan, Semua Kel/Desa	PENDAPATAN ASLI DAERAH (PAD)	Memperkuat penyelarasan kehidupan yang harmonis dengan lingkungan, alam, dan budaya serta peningkatan toleransi antarumat beragama untuk mencapai masyarakat yang adil dan makmur.	PP 5: Resiliensi terhadap bencana dan perubahan iklim Ketentraman dan Ketertiban Umum	-		19.800.000,00	DINAS PEMADAM KEBAKARAN DAN PENYELAMATAN

NO	KODE	URUSAN / BIDANG URUSAN / PROGRAM / OUTCOME / KEGIATAN / SUB KEGIATAN	INDIKATOR PROGRAM / KEGIATAN / SUB KEGIATAN	TARGET AKHIR PERIODE RENSTRA OPD	REALISASI CAPAIAN RENJA OPD TAHUN 2024	PRAKIRAAN CAPAIAN TARGET RENJA OPD TAHUN 2025	CAPAIAN KINERJA DAN KERANGKA PENDANAAN						KELOMPOK SASARAN	PRAKIRAAN MAJU RENCANA TAHUN 2027		PERANGKAT DAERAH PENANGGUNG JAWAB
							TARGET 2026	PAGU INDIKATIF (Rp)	LOKASI	SUMBER DANA	PRIORITAS			TARGET	PAGU INDIKATIF (Rp)	
											NASIONAL	DAERAH				
1	2	3	4	5	6	7	8	9	10	11	12	13	14	15	16	17
	1.05.01.2.06	Administrasi Umum Perangkat Daerah	*Persentase Tertib Pengelolaan Administrasi Umum Perangkat Daerah*	-			100 %	88.312.460,00			Memperkuat penyelarasan kehidupan yang harmonis dengan lingkungan, alam, dan budaya serta peningkatan toleransi antarumat beragama untuk mencapai masyarakat yang adil dan makmur.	PP 5: Resiliensi terhadap bencana dan perubahan iklim Ketentraman dan Ketertiban Umum	-	-	937.619.208,00	DINAS PEMADAM KEBAKARAN DAN PENYELAMATAN
	1.05.01.2.06.0001	Penyediaan Komponen Instalasi Listrik/Penerangan Bangunan Kantor														
			Jumlah Paket Komponen Instalasi Listrik/Penerangan Bangunan Kantor yang Disediakan				1 Paket	9.693.652,00	Kota Jambi, Semua Kecamatan, Semua Kel/Desa	PENDAPATAN ASLI DAERAH (PAD)	Memperkuat penyelarasan kehidupan yang harmonis dengan lingkungan, alam, dan budaya serta peningkatan toleransi antarumat beragama untuk mencapai masyarakat yang adil dan makmur.	PP 5: Resiliensi terhadap bencana dan perubahan iklim Ketentraman dan Ketertiban Umum	-		39.932.970,00	DINAS PEMADAM KEBAKARAN DAN PENYELAMATAN
	1.05.01.2.06.0002	Penyediaan Peralatan dan Perlengkapan Kantor														

NO	KODE	URUSAN / BIDANG URUSAN / PROGRAM / OUTCOME / KEGIATAN / SUB KEGIATAN	INDIKATOR PROGRAM / KEGIATAN / SUB KEGIATAN	TARGET AKHIR PERIODE RENSTRA OPD	REALISASI CAPAIAN RENJA OPD TAHUN 2024	PRAKIRAAN CAPAIAN TARGET RENJA OPD TAHUN 2025	CAPAIAN KINERJA DAN KERANGKA PENDANAAN						KELOMPOK SASARAN	PRAKIRAAN MAJU RENCANA TAHUN 2027		PERANGKAT DAERAH PENANGGUNG JAWAB
							TARGET 2026	PAGU INDIKATIF (Rp)	LOKASI	SUMBER DANA	PRIORITAS			TARGET	PAGU INDIKATIF (Rp)	
											NASIONAL	DAERAH				
1	2	3	4	5	6	7	8	9	10	11	12	13	14	15	16	17
			Jumlah Paket Peralatan dan Perlengkapan Kantor yang Disediakan				5 Paket	7.185.808,00	Kota Jambi, Semua Kecamatan, Semua Kel/Desa	PENDAPATAN ASLI DAERAH (PAD)	Memperkuat penyelarasan kehidupan yang harmonis dengan lingkungan, alam, dan budaya serta peningkatan toleransi antarumat beragama untuk mencapai masyarakat yang adil dan makmur.	PP 5: Resiliensi terhadap bencana dan perubahan iklim Ketentraman dan Ketertiban Umum	-		265.775.626,00	DINAS PEMADAM KEBAKARAN DAN PENYELAMATAN
	1.05.01.2.06.0003	Penyediaan Peralatan Rumah Tangga														
			Jumlah Paket Peralatan Rumah Tangga yang Disediakan				1 Paket	0,00	Kota Jambi, Semua Kecamatan, Semua Kel/Desa	PENDAPATAN ASLI DAERAH (PAD)	Memperkuat penyelarasan kehidupan yang harmonis dengan lingkungan, alam, dan budaya serta peningkatan toleransi antarumat beragama untuk mencapai masyarakat yang adil dan makmur.	PP 5: Resiliensi terhadap bencana dan perubahan iklim Ketentraman dan Ketertiban Umum	-		14.264.621,00	DINAS PEMADAM KEBAKARAN DAN PENYELAMATAN
	1.05.01.2.06.0005	Penyediaan Barang Cetakan dan Penggandaan														

NO	KODE	URUSAN / BIDANG URUSAN / PROGRAM / OUTCOME / KEGIATAN / SUB KEGIATAN	INDIKATOR PROGRAM / KEGIATAN / SUB KEGIATAN	TARGET AKHIR PERIODE RENSTRA OPD	REALISASI CAPAIAN RENJA OPD TAHUN 2024	PRAKIRAAN CAPAIAN TARGET RENJA OPD TAHUN 2025	CAPAIAN KINERJA DAN KERANGKA PENDANAAN						KELOMPOK SASARAN	PRAKIRAAN MAJU RENCANA TAHUN 2027		PERANGKAT DAERAH PENANGGUNG JAWAB
							TARGET 2026	PAGU INDIKATIF (Rp)	LOKASI	SUMBER DANA	PRIORITAS			TARGET	PAGU INDIKATIF (Rp)	
											NASIONAL	DAERAH				
1	2	3	4	5	6	7	8	9	10	11	12	13	14	15	16	17
			Jumlah Paket Barang Cetakan dan Penggandaan yang Disediakan				1 Paket	6.160.500,00	Kota Jambi, Semua Kecamatan, Semua Kel/Desa	PENDAPATAN ASLI DAERAH (PAD)	Memperkuat penyelarasan kehidupan yang harmonis dengan lingkungan, alam, dan budaya serta peningkatan toleransi antarumat beragama untuk mencapai masyarakat yang adil dan makmur.	PP 5: Resiliensi terhadap bencana dan perubahan iklim Ketentraman dan Ketertiban Umum	-		39.933.141,00	DINAS PEMADAM KEBAKARAN DAN PENYELAMATAN
	1.05.01.2.06.0008	Fasilitasi Kunjungan Tamu														
			Jumlah Laporan Fasilitasi Kunjungan Tamu				1 Laporan	5.272.500,00	Kota Jambi, Semua Kecamatan, Semua Kel/Desa	PENDAPATAN ASLI DAERAH (PAD)	Memperkuat penyelarasan kehidupan yang harmonis dengan lingkungan, alam, dan budaya serta peningkatan toleransi antarumat beragama untuk mencapai masyarakat yang adil dan makmur.	PP 5: Resiliensi terhadap bencana dan perubahan iklim Ketentraman dan Ketertiban Umum	-		62.087.850,00	DINAS PEMADAM KEBAKARAN DAN PENYELAMATAN
	1.05.01.2.06.0009	Penyelenggaraan Rapat Koordinasi dan Konsultasi SKPD														

NO	KODE	URUSAN / BIDANG URUSAN / PROGRAM / OUTCOME / KEGIATAN / SUB KEGIATAN	INDIKATOR PROGRAM / KEGIATAN / SUB KEGIATAN	TARGET AKHIR PERIODE RENSTRA OPD	REALISASI CAPAIAN RENJA OPD TAHUN 2024	PRAKIRAAN CAPAIAN TARGET RENJA OPD TAHUN 2025	CAPAIAN KINERJA DAN KERANGKA PENDANAAN						KELOMPOK SASARAN	PRAKIRAAN MAJU RENCANA TAHUN 2027		PERANGKAT DAERAH PENANGGUNG JAWAB
							TARGET 2026	PAGU INDIKATIF (Rp)	LOKASI	SUMBER DANA	PRIORITAS			TARGET	PAGU INDIKATIF (Rp)	
											NASIONAL	DAERAH				
1	2	3	4	5	6	7	8	9	10	11	12	13	14	15	16	17
			Jumlah Laporan Penyelenggaraan Rapat Koordinasi dan Konsultasi SKPD				1 Laporan	60.000.000,00	Kota Jambi, Semua Kecamatan, Semua Kel/Desa	PENDAPATAN ASLI DAERAH (PAD)	Memperkuat penyelarasan kehidupan yang harmonis dengan lingkungan, alam, dan budaya serta peningkatan toleransi antarumat beragama untuk mencapai masyarakat yang adil dan makmur.	PP 5: Resiliensi terhadap bencana dan perubahan iklim Ketentraman dan Ketertiban Umum	-		515.625.000,00	DINAS PEMADAM KEBAKARAN DAN PENYELAMATAN
	1.05.01.2.07	Pengadaan Barang Milik Daerah Penunjang Urusan Pemerintah Daerah	*Persentase Tertib Pengadaan Barang Milik Daerah Penunjang Urusan Pemerintahan Daerah*	-			100 %	0,00			Memperkuat penyelarasan kehidupan yang harmonis dengan lingkungan, alam, dan budaya serta peningkatan toleransi antarumat beragama untuk mencapai masyarakat yang adil dan makmur.	-	-	-	380.263.157,00	DINAS PEMADAM KEBAKARAN DAN PENYELAMATAN
	1.05.01.2.07.0001	Pengadaan Kendaraan Perorangan Dinas atau Kendaraan Dinas Jabatan														

NO	KODE	URUSAN / BIDANG URUSAN / PROGRAM / OUTCOME / KEGIATAN / SUB KEGIATAN	INDIKATOR PROGRAM / KEGIATAN / SUB KEGIATAN	TARGET AKHIR PERIODE RENSTRA OPD	REALISASI CAPAIAN RENJA OPD TAHUN 2024	PRAKIRAAN CAPAIAN TARGET RENJA OPD TAHUN 2025	CAPAIAN KINERJA DAN KERANGKA PENDANAAN						KELOMPOK SASARAN	PRAKIRAAN MAJU RENCANA TAHUN 2027		PERANGKAT DAERAH PENANGGUNG JAWAB
							TARGET 2026	PAGU INDIKATIF (Rp)	LOKASI	SUMBER DANA	PRIORITAS			TARGET	PAGU INDIKATIF (Rp)	
											NASIONAL	DAERAH				
1	2	3	4	5	6	7	8	9	10	11	12	13	14	15	16	17
			Jumlah Unit Kendaraan Perorangan Dinas atau Kendaraan Dinas Jabatan yang Disediakan				1 Unit	0,00	Kota Jambi, Semua Kecamatan, Semua Kel/Desa	PENDAPATAN ASLI DAERAH (PAD)	Memperkuat penyelarasan kehidupan yang harmonis dengan lingkungan, alam, dan budaya serta peningkatan toleransi antarumat beragama untuk mencapai masyarakat yang adil dan makmur.	-	-		27.164.499,00	DINAS PEMADAM KEBAKARAN DAN PENYELAMATAN
	1.05.01.2.07.0005	Pengadaan Mebel														
			Jumlah Paket Mebel yang Disediakan				2 Unit	0,00	Kota Jambi, Semua Kecamatan, Semua Kel/Desa	PENDAPATAN ASLI DAERAH (PAD)	Memperkuat penyelarasan kehidupan yang harmonis dengan lingkungan, alam, dan budaya serta peningkatan toleransi antarumat beragama untuk mencapai masyarakat yang adil dan makmur.	PP 5: Resiliensi terhadap bencana dan perubahan iklim Ketentraman dan Ketertiban Umum	-		131.978.000,00	DINAS PEMADAM KEBAKARAN DAN PENYELAMATAN
	1.05.01.2.07.0011	Pengadaan Sarana dan Prasarana Pendukung Gedung Kantor atau Bangunan Lainnya														

NO	KODE	URUSAN / BIDANG URUSAN / PROGRAM / OUTCOME / KEGIATAN / SUB KEGIATAN	INDIKATOR PROGRAM / KEGIATAN / SUB KEGIATAN	TARGET AKHIR PERIODE RENSTRA OPD	REALISASI CAPAIAN RENJA OPD TAHUN 2024	PRAKIRAAN CAPAIAN TARGET RENJA OPD TAHUN 2025	CAPAIAN KINERJA DAN KERANGKA PENDANAAN						KELOMPOK SASARAN	PRAKIRAAN MAJU RENCANA TAHUN 2027		PERANGKAT DAERAH PENANGGUNG JAWAB
							TARGET 2026	PAGU INDIKATIF (Rp)	LOKASI	SUMBER DANA	PRIORITAS			TARGET	PAGU INDIKATIF (Rp)	
											NASIONAL	DAERAH				
1	2	3	4	5	6	7	8	9	10	11	12	13	14	15	16	17
			Jumlah Unit Sarana dan Prasarana Pendukung Gedung Kantor atau Bangunan Lainnya yang Disediakan				9 Unit	0,00	Kota Jambi, Semua Kecamatan, Semua Kel/Desa	PENDAPATAN ASLI DAERAH (PAD)	Memperkuat penyelarasan kehidupan yang harmonis dengan lingkungan, alam, dan budaya serta peningkatan toleransi antarumat beragama untuk mencapai masyarakat yang adil dan makmur.	PP 5: Resiliensi terhadap bencana dan perubahan iklim Ketentraman dan Ketertiban Umum	-		221.120.658,00	DINAS PEMADAM KEBAKARAN DAN PENYELAMATAN
	1.05.01.2.08	Penyediaan Jasa Penunjang Urusan Pemerintahan Daerah	*Persentase Tertib Pengelolaan Jasa Penunjang Urusan Pemerintah Daerah*	-			100 %	303.669.333,00			Memperkuat penyelarasan kehidupan yang harmonis dengan lingkungan, alam, dan budaya serta peningkatan toleransi antarumat beragama untuk mencapai masyarakat yang adil dan makmur.	PP 5: Resiliensi terhadap bencana dan perubahan iklim Ketentraman dan Ketertiban Umum	-	-	458.260.000,00	DINAS PEMADAM KEBAKARAN DAN PENYELAMATAN
	1.05.01.2.08.0001	Penyediaan Jasa Surat Menyurat														

NO	KODE	URUSAN / BIDANG URUSAN / PROGRAM / OUTCOME / KEGIATAN / SUB KEGIATAN	INDIKATOR PROGRAM / KEGIATAN / SUB KEGIATAN	TARGET AKHIR PERIODE RENSTRA OPD	REALISASI CAPAIAN RENJA OPD TAHUN 2024	PRAKIRAAN CAPAIAN TARGET RENJA OPD TAHUN 2025	CAPAIAN KINERJA DAN KERANGKA PENDANAAN						KELOMPOK SASARAN	PRAKIRAAN MAJU RENCANA TAHUN 2027		PERANGKAT DAERAH PENANGGUNG JAWAB
							TARGET 2026	PAGU INDIKATIF (Rp)	LOKASI	SUMBER DANA	PRIORITAS			TARGET	PAGU INDIKATIF (Rp)	
											NASIONAL	DAERAH				
1	2	3	4	5	6	7	8	9	10	11	12	13	14	15	16	17
			Jumlah Laporan Penyediaan Jasa Surat Menyurat				1 Laporan	1.000.000,00	Kota Jambi, Semua Kecamatan, Semua Kel/Desa	PENDAPATAN ASLI DAERAH (PAD)	Memperkuat penyelarasan kehidupan yang harmonis dengan lingkungan, alam, dan budaya serta peningkatan toleransi antarumat beragama untuk mencapai masyarakat yang adil dan makmur.	PP 5: Resiliensi terhadap bencana dan perubahan iklim Ketentraman dan Ketertiban Umum	-		5.170.000,00	DINAS PEMADAM KEBAKARAN DAN PENYELAMATAN
	1.05.01.2.08.0002	Penyediaan Jasa Komunikasi, Sumber Daya Air dan Listrik														
			Jumlah Laporan Penyediaan Jasa Komunikasi, Sumber Daya Air dan Listrik yang Disediakan				4 Laporan	297.843.741,00	Kota Jambi, Semua Kecamatan, Semua Kel/Desa	PENDAPATAN ASLI DAERAH (PAD)	Memperkuat penyelarasan kehidupan yang harmonis dengan lingkungan, alam, dan budaya serta peningkatan toleransi antarumat beragama untuk mencapai masyarakat yang adil dan makmur.	PP 5: Resiliensi terhadap bencana dan perubahan iklim Ketentraman dan Ketertiban Umum	-		369.050.000,00	DINAS PEMADAM KEBAKARAN DAN PENYELAMATAN
	1.05.01.2.08.0004	Penyediaan Jasa Pelayanan Umum Kantor														

NO	KODE	URUSAN / BIDANG URUSAN / PROGRAM / OUTCOME / KEGIATAN / SUB KEGIATAN	INDIKATOR PROGRAM / KEGIATAN / SUB KEGIATAN	TARGET AKHIR PERIODE RENSTRA OPD	REALISASI CAPAIAN RENJA OPD TAHUN 2024	PRAKIRAAN CAPAIAN TARGET RENJA OPD TAHUN 2025	CAPAIAN KINERJA DAN KERANGKA PENDANAAN						KELOMPOK SASARAN	PRAKIRAAN MAJU RENCANA TAHUN 2027		PERANGKAT DAERAH PENANGGUNG JAWAB
							TARGET 2026	PAGU INDIKATIF (Rp)	LOKASI	SUMBER DANA	PRIORITAS			TARGET	PAGU INDIKATIF (Rp)	
											NASIONAL	DAERAH				
1	2	3	4	5	6	7	8	9	10	11	12	13	14	15	16	17
			Jumlah Laporan Penyediaan Jasa Pelayanan Umum Kantor yang Disediakan				1 Laporan	4.825.592,00	Kota Jambi, Semua Kecamatan, Semua Kel/Desa	PENDAPATAN ASLI DAERAH (PAD)	Memperkuat penyelarasan kehidupan yang harmonis dengan lingkungan, alam, dan budaya serta peningkatan toleransi antarumat beragama untuk mencapai masyarakat yang adil dan makmur.	PP 5: Resiliensi terhadap bencana dan perubahan iklim Ketentraman dan Ketertiban Umum	-		84.040.000,00	DINAS PEMADAM KEBAKARAN DAN PENYELAMATAN
	1.05.01.2.09	Pemeliharaan Barang Milik Daerah Penunjang Urusan Pemerintahan Daerah	*Persentase Tertib Pemeliharaan Barang Milik Daerah Penunjang Urusan Pemerintahan Daerah*	-			100 %	401.556.000,00			Memperkuat penyelarasan kehidupan yang harmonis dengan lingkungan, alam, dan budaya serta peningkatan toleransi antarumat beragama untuk mencapai masyarakat yang adil dan makmur.	PP 5: Resiliensi terhadap bencana dan perubahan iklim Ketentraman dan Ketertiban Umum	-	-	789.893.555,00	DINAS PEMADAM KEBAKARAN DAN PENYELAMATAN
	1.05.01.2.09.0002	Penyediaan Jasa Pemeliharaan, Biaya Pemeliharaan, Pajak dan Perizinan Kendaraan Dinas Operasional atau Lapangan														

NO	KODE	URUSAN / BIDANG URUSAN / PROGRAM / OUTCOME / KEGIATAN / SUB KEGIATAN	INDIKATOR PROGRAM / KEGIATAN / SUB KEGIATAN	TARGET AKHIR PERIODE RENSTRA OPD	REALISASI CAPAIAN RENJA OPD TAHUN 2024	PRAKIRAAN CAPAIAN TARGET RENJA OPD TAHUN 2025	CAPAIAN KINERJA DAN KERANGKA PENDANAAN						KELOMPOK SASARAN	PRAKIRAAN MAJU RENCANA TAHUN 2027		PERANGKAT DAERAH PENANGGUNG JAWAB
							TARGET 2026	PAGU INDIKATIF (Rp)	LOKASI	SUMBER DANA	PRIORITAS			TARGET	PAGU INDIKATIF (Rp)	
											NASIONAL	DAERAH				
1	2	3	4	5	6	7	8	9	10	11	12	13	14	15	16	17
			Jumlah Kendaraan Dinas Operasional atau Lapangan yang Dipelihara dan dibayarkan Pajak dan Perizinannya				51 Unit	370.696.000,00	Kota Jambi, Semua Kecamatan, Semua Kel/Desa	PENDAPATAN ASLI DAERAH (PAD)	Memperkuat penyelarasan kehidupan yang harmonis dengan lingkungan, alam, dan budaya serta peningkatan toleransi antarumat beragama untuk mencapai masyarakat yang adil dan makmur.	PP 5: Resiliensi terhadap bencana dan perubahan iklim Ketentraman dan Ketertiban Umum	-		444.065.600,00	DINAS PEMADAM KEBAKARAN DAN PENYELAMATAN
	1.05.01.2.09.0006	Pemeliharaan Peralatan dan Mesin Lainnya														
			Jumlah Peralatan dan Mesin Lainnya yang Dipelihara				17 Unit	10.860.000,00	Kota Jambi, Semua Kecamatan, Semua Kel/Desa	PENDAPATAN ASLI DAERAH (PAD)	Memperkuat penyelarasan kehidupan yang harmonis dengan lingkungan, alam, dan budaya serta peningkatan toleransi antarumat beragama untuk mencapai masyarakat yang adil dan makmur.	PP 5: Resiliensi terhadap bencana dan perubahan iklim Ketentraman dan Ketertiban Umum	-		58.892.955,00	DINAS PEMADAM KEBAKARAN DAN PENYELAMATAN
	1.05.01.2.09.0009	Pemeliharaan/Rehabilitasi Gedung Kantor dan Bangunan Lainnya														

NO	KODE	URUSAN / BIDANG URUSAN / PROGRAM / OUTCOME / KEGIATAN / SUB KEGIATAN	INDIKATOR PROGRAM / KEGIATAN / SUB KEGIATAN	TARGET AKHIR PERIODE RENSTRA OPD	REALISASI CAPAIAN RENJA OPD TAHUN 2024	PRAKIRAAN CAPAIAN TARGET RENJA OPD TAHUN 2025	CAPAIAN KINERJA DAN KERANGKA PENDANAAN						KELOMPOK SASARAN	PRAKIRAAN MAJU RENCANA TAHUN 2027		PERANGKAT DAERAH PENANGGUNG JAWAB
							TARGET 2026	PAGU INDIKATIF (Rp)	LOKASI	SUMBER DANA	PRIORITAS			TARGET	PAGU INDIKATIF (Rp)	
											NASIONAL	DAERAH				
1	2	3	4	5	6	7	8	9	10	11	12	13	14	15	16	17
			Jumlah Gedung Kantor dan Bangunan Lainnya yang Dipelihara/Direhabilitasi				1 Unit	20.000.000,00	Kota Jambi, Semua Kecamatan, Semua Kel/Desa	PENDAPATAN ASLI DAERAH (PAD)	Memperkuat penyelarasan kehidupan yang harmonis dengan lingkungan, alam, dan budaya serta peningkatan toleransi antarumat beragama untuk mencapai masyarakat yang adil dan makmur.	PP 5: Resiliensi terhadap bencana dan perubahan iklim Ketentraman dan Ketertiban Umum	-		286.935.000,00	DINAS PEMADAM KEBAKARAN DAN PENYELAMATAN
2.	**1.05.04**	**PROGRAM PENCEGAHAN, PENANGGULANGAN, PENYELAMATAN KEBAKARAN DAN PENYELAMATAN NON KEBAKARAN**						**1.000.003.189,00**						**-**	**13.518.093.376,00**	
		[Meningkatnya layanan pencegahan kebakaran]	**Cakupan Penyebaran Informasi dan Edukasi Rawan Kebakaran**	**100**	**100**	**100**	**100**	**1.000.003.189,00**	-	-	-	-	-	-	**13.518.093.376,00**	-
	1.05.04.2.01	Pencegahan, Pengendalian, Pemadaman, Penyelamatan, dan Penanganan Bahan Berbahaya dan Beracun Kebakaran dalam Daerah Kabupaten/Kota	*Respon Time Penanggulangan Kebakaran dan Non Kebakaran*	-			100 %	904.254.220,00			Memperkuat penyelarasan kehidupan yang harmonis dengan lingkungan, alam, dan budaya serta peningkatan toleransi antarumat beragama untuk mencapai masyarakat yang adil dan makmur.	PP 5: Resiliensi terhadap bencana dan perubahan iklim Ketentraman dan Ketertiban Umum	-	-	12.886.770.628,00	DINAS PEMADAM KEBAKARAN DAN PENYELAMATAN
	1.05.04.2.01.0001	Pencegahan Kebakaran dalam Daerah Kabupaten/Kota														

NO	KODE	URUSAN / BIDANG URUSAN / PROGRAM / OUTCOME / KEGIATAN / SUB KEGIATAN	INDIKATOR PROGRAM / KEGIATAN / SUB KEGIATAN	TARGET AKHIR PERIODE RENSTRA OPD	REALISASI CAPAIAN RENJA OPD TAHUN 2024	PRAKIRAAN CAPAIAN TARGET RENJA OPD TAHUN 2025	CAPAIAN KINERJA DAN KERANGKA PENDANAAN						KELOMPOK SASARAN	PRAKIRAAN MAJU RENCANA TAHUN 2027		PERANGKAT DAERAH PENANGGUNG JAWAB
							TARGET 2026	PAGU INDIKATIF (Rp)	LOKASI	SUMBER DANA	PRIORITAS			TARGET	PAGU INDIKATIF (Rp)	
											NASIONAL	DAERAH				
1	2	3	4	5	6	7	8	9	10	11	12	13	14	15	16	17
			Jumlah Dokumen NSPM Pencegahan/Penanggulangan Kebakaran dalam Daerah Kabupaten/Kota Setiap Tahunnya				1 Dokumen	0,00	Kota Jambi, Semua Kecamatan, Semua Kel/Desa	PENDAPATAN ASLI DAERAH (PAD)	Memperkuat penyelarasan kehidupan yang harmonis dengan lingkungan, alam, dan budaya serta peningkatan toleransi antarumat beragama untuk mencapai masyarakat yang adil dan makmur.	PP 5: Resiliensi terhadap bencana dan perubahan iklim Ketentraman dan Ketertiban Umum	-		116.160.695,00	DINAS PEMADAM KEBAKARAN DAN PENYELAMATAN
		[Meningkatnya pelayanan penyelamatan dan evakuasi korban kebakaran]	**Cakupan Pelayanan Penyelamatan dan Evakuasi Korban Kebakaran dan Non Kebakaran**	**100**	**100**	**100**	**100**	**1.000.003.189,00**	-	-	-	-	-	-	**13.518.093.376,00**	-
	1.05.04.2.01.0002	Pemadaman dan Pengendalian Kebakaran dalam Daerah Kabupaten/Kota														
			Jumlah Laporan Hasil Pelaksanaan Kegiatan Kesiapsiagaan Petugas Piket dan Pemadaman Kebakaran dalam Daerah Kabupaten/Kota				1 Laporan	379.904.697,00	Kota Jambi, Semua Kecamatan, Semua Kel/Desa	PENDAPATAN ASLI DAERAH (PAD)	Memperkuat penyelarasan kehidupan yang harmonis dengan lingkungan, alam, dan budaya serta peningkatan toleransi antarumat beragama untuk mencapai masyarakat yang adil dan makmur.	PP 5: Resiliensi terhadap bencana dan perubahan iklim Ketentraman dan Ketertiban Umum	-		1.500.000.000,00	DINAS PEMADAM KEBAKARAN DAN PENYELAMATAN
	1.05.04.2.01.0003	Penyelamatan dan Evakuasi Korban Kebakaran dan Non Kebakaran														

NO	KODE	URUSAN / BIDANG URUSAN / PROGRAM / OUTCOME / KEGIATAN / SUB KEGIATAN	INDIKATOR PROGRAM / KEGIATAN / SUB KEGIATAN	TARGET AKHIR PERIODE RENSTRA OPD	REALISASI CAPAIAN RENJA OPD TAHUN 2024	PRAKIRAAN CAPAIAN TARGET RENJA OPD TAHUN 2025	CAPAIAN KINERJA DAN KERANGKA PENDANAAN						KELOMPOK SASARAN	PRAKIRAAN MAJU RENCANA TAHUN 2027		PERANGKAT DAERAH PENANGGUNG JAWAB
							TARGET 2026	PAGU INDIKATIF (Rp)	LOKASI	SUMBER DANA	PRIORITAS			TARGET	PAGU INDIKATIF (Rp)	
											NASIONAL	DAERAH				
1	2	3	4	5	6	7	8	9	10	11	12	13	14	15	16	17
			Jumlah Dokumen Hasil Pelaksanaan Kegiatan Kesiapsiagaan Petugas Piket dan Penyelamatan/Evakuasi Saat Penanggulangan Kebakaran dan Non Kebakaran				1 Dokumen	20.095.389,00	Kota Jambi, Semua Kecamatan, Semua Kel/Desa	PENDAPATAN ASLI DAERAH (PAD)	Memperkuat penyelarasan kehidupan yang harmonis dengan lingkungan, alam, dan budaya serta peningkatan toleransi antarumat beragama untuk mencapai masyarakat yang adil dan makmur.	PP 5: Resiliensi terhadap bencana dan perubahan iklim Ketentraman dan Ketertiban Umum	-		40.000.000,00	DINAS PEMADAM KEBAKARAN DAN PENYELAMATAN
	1.05.04.2.01.0007	Pembinaan Aparatur Pemadam Kebakaran														
			Jumlah Aparatur Pemadam Kebakaran yang Memiliki Sertifikasi Keterampilan Teknis dan Analis Dalam Pencegahan dan Penanggulangan Kebakaran				40 Orang	13.486.500,00	Kota Jambi, Semua Kecamatan, Semua Kel/Desa	PENDAPATAN ASLI DAERAH (PAD)	Memperkuat penyelarasan kehidupan yang harmonis dengan lingkungan, alam, dan budaya serta peningkatan toleransi antarumat beragama untuk mencapai masyarakat yang adil dan makmur.	PP 5: Resiliensi terhadap bencana dan perubahan iklim Ketentraman dan Ketertiban Umum	-		442.247.624,00	DINAS PEMADAM KEBAKARAN DAN PENYELAMATAN
		[Meningkatnya layanan pencegahan kebakaran]	**Cakupan Penyebaran Informasi dan Edukasi Rawan Kebakaran**	**100**	**100**	**100**	**100**	**1.000.003.189,00**	-	-	-	-	-	-	**13.518.093.376,00**	-
	1.05.04.2.01.0008	Pengelolaan Sistem Komunikasi dan Informasi Kebakaran dan Penyelamatan (SKIK)														

NO	KODE	URUSAN / BIDANG URUSAN / PROGRAM / OUTCOME / KEGIATAN / SUB KEGIATAN	INDIKATOR PROGRAM / KEGIATAN / SUB KEGIATAN	TARGET AKHIR PERIODE RENSTRA OPD	REALISASI CAPAIAN RENJA OPD TAHUN 2024	PRAKIRAAN CAPAIAN TARGET RENJA OPD TAHUN 2025	CAPAIAN KINERJA DAN KERANGKA PENDANAAN						KELOMPOK SASARAN	PRAKIRAAN MAJU RENCANA TAHUN 2027		PERANGKAT DAERAH PENANGGUNG JAWAB
							TARGET 2026	PAGU INDIKATIF (Rp)	LOKASI	SUMBER DANA	PRIORITAS			TARGET	PAGU INDIKATIF (Rp)	
											NASIONAL	DAERAH				
1	2	3	4	5	6	7	8	9	10	11	12	13	14	15	16	17
			Jumlah Desa/Kelurahan yang Memiliki Sistem Komunikasi & Infomasi Kebakaran dan Penyelamatan (SKIKP) yang Bisa di Secara Perbaharui atau Dimutakhirkan Secara Berkala (Setiap Tahun), Berkelanjutan dan Real Time yang Dimiliki Oleh Desa/Kelurahan Setiap Tahunnya				68 Desa/Kelurahan	24.356.031,00	Kota Jambi, Semua Kecamatan, Semua Kel/Desa	PENDAPATAN ASLI DAERAH (PAD)	Memperkuat penyelarasan kehidupan yang harmonis dengan lingkungan, alam, dan budaya serta peningkatan toleransi antarumat beragama untuk mencapai masyarakat yang adil dan makmur.	PP 5: Resiliensi terhadap bencana dan perubahan iklim Ketentraman dan Ketertiban Umum	-		27.035.194,00	DINAS PEMADAM KEBAKARAN DAN PENYELAMATAN
		[Meningkatnya pelayanan penyelamatan dan evakuasi korban kebakaran]	**Cakupan Pelayanan Penyelamatan dan Evakuasi Korban Kebakaran dan Non Kebakaran**	**100**	**100**	**100**	**100**	**1.000.003.189,00**	-	-	-	-	-	-	**13.518.093.376,00**	-
	1.05.04.2.01.0017	Pengadaan Sarana dan Prasarana Pencegahan, Penanggulangan Kebakaran dan Alat Pelindung Diri														
			Jumlah Sarana dan Prasarana Untuk Pencegahan dan Penanggulangan Kebakaran dan Alat Pelindung Diri yang Sah dan Legal Sesuai Standar Teknis Terkait				3 Unit	360.969.203,00	Kota Jambi, Semua Kecamatan, Semua Kel/Desa	PENDAPATAN ASLI DAERAH (PAD)	Memperkuat penyelarasan kehidupan yang harmonis dengan lingkungan, alam, dan budaya serta peningkatan toleransi antarumat beragama untuk mencapai masyarakat yang adil dan makmur.	PP 5: Resiliensi terhadap bencana dan perubahan iklim Ketentraman dan Ketertiban Umum	-		10.648.000.000,00	DINAS PEMADAM KEBAKARAN DAN PENYELAMATAN
		[Meningkatnya layanan pencegahan kebakaran]	**Cakupan Penyebaran Informasi dan Edukasi Rawan Kebakaran**	**100**	**100**	**100**	**100**	**1.000.003.189,00**	-	-	-	-	-	-	**13.518.093.376,00**	-
	1.05.04.2.01.0019	Pelatihan Keluarga Tanggap Kebakaran Rumah Tangga														

NO	KODE	URUSAN / BIDANG URUSAN / PROGRAM / OUTCOME / KEGIATAN / SUB KEGIATAN	INDIKATOR PROGRAM / KEGIATAN / SUB KEGIATAN	TARGET AKHIR PERIODE RENSTRA OPD	REALISASI CAPAIAN RENJA OPD TAHUN 2024	PRAKIRAAN CAPAIAN TARGET RENJA OPD TAHUN 2025	CAPAIAN KINERJA DAN KERANGKA PENDANAAN						KELOMPOK SASARAN	PRAKIRAAN MAJU RENCANA TAHUN 2027		PERANGKAT DAERAH PENANGGUNG JAWAB
							TARGET 2026	PAGU INDIKATIF (Rp)	LOKASI	SUMBER DANA	PRIORITAS			TARGET	PAGU INDIKATIF (Rp)	
											NASIONAL	DAERAH				
1	2	3	4	5	6	7	8	9	10	11	12	13	14	15	16	17
			Jumlah Keluarga yang Mengikuti Pelatihan Keluarga Tanggap Kebakaran Rumah Tangga				3000 Keluarga	105.442.400,00	Kota Jambi, Semua Kecamatan, Semua Kel/Desa	PENDAPATAN ASLI DAERAH (PAD)	Memperkuat penyelarasan kehidupan yang harmonis dengan lingkungan, alam, dan budaya serta peningkatan toleransi antarumat beragama untuk mencapai masyarakat yang adil dan makmur.	PP 5: Resiliensi terhadap bencana dan perubahan iklim Ketentraman dan Ketertiban Umum	-		113.327.115,00	DINAS PEMADAM KEBAKARAN DAN PENYELAMATAN
	1.05.04.2.02	Inspeksi Peralatan Proteksi Kebakaran	*Persentase Peralatan proteksi Kebakaran Laik Fungsi*	-			100 %	81.074.214,00			Memperkuat penyelarasan kehidupan yang harmonis dengan lingkungan, alam, dan budaya serta peningkatan toleransi antarumat beragama untuk mencapai masyarakat yang adil dan makmur.	PP 5: Resiliensi terhadap bencana dan perubahan iklim Ketentraman dan Ketertiban Umum	-	-	94.268.297,00	DINAS PEMADAM KEBAKARAN DAN PENYELAMATAN
	1.05.04.2.02.0002	Penilaian Sarana Prasarana Proteksi Kebakaran														

NO	KODE	URUSAN / BIDANG URUSAN / PROGRAM / OUTCOME / KEGIATAN / SUB KEGIATAN	INDIKATOR PROGRAM / KEGIATAN / SUB KEGIATAN	TARGET AKHIR PERIODE RENSTRA OPD	REALISASI CAPAIAN RENJA OPD TAHUN 2024	PRAKIRAAN CAPAIAN TARGET RENJA OPD TAHUN 2025	CAPAIAN KINERJA DAN KERANGKA PENDANAAN						KELOMPOK SASARAN	PRAKIRAAN MAJU RENCANA TAHUN 2027		PERANGKAT DAERAH PENANGGUNG JAWAB
							TARGET 2026	PAGU INDIKATIF (Rp)	LOKASI	SUMBER DANA	PRIORITAS			TARGET	PAGU INDIKATIF (Rp)	
											NASIONAL	DAERAH				
1	2	3	4	5	6	7	8	9	10	11	12	13	14	15	16	17
			Jumlah Dokumen yang Memuat Data Bangunan/Gedung/Lingkungan yang Memenuhi Kelaikan Standar Sarana Prasarana Proteksi Kebakaran				150 Dokumen	81.074.214,00	Kota Jambi, Semua Kecamatan, Semua Kel/Desa	PENDAPATAN ASLI DAERAH (PAD)	Memperkuat penyelarasan kehidupan yang harmonis dengan lingkungan, alam, dan budaya serta peningkatan toleransi antarumat beragama untuk mencapai masyarakat yang adil dan makmur.	PP 5: Resiliensi terhadap bencana dan perubahan iklim Ketentraman dan Ketertiban Umum	-		94.268.297,00	DINAS PEMADAM KEBAKARAN DAN PENYELAMATAN
	1.05.04.2.04	Pemberdayaan Masyarakat dalam Pencegahan Kebakaran	*Persentase Masyarakat yang memperoleh informasi pencegahan kebakaran*	-			100 %	0,00			Memperkuat penyelarasan kehidupan yang harmonis dengan lingkungan, alam, dan budaya serta peningkatan toleransi antarumat beragama untuk mencapai masyarakat yang adil dan makmur.	PP 5: Resiliensi terhadap bencana dan perubahan iklim Ketentraman dan Ketertiban Umum	-	-	192.054.573,00	DINAS PEMADAM KEBAKARAN DAN PENYELAMATAN
	1.05.04.2.04.0001	Pemberdayaan Masyarakat dalam Pencegahan dan Penanggulangan Kebakaran Melalui Sosialisasi dan Edukasi Masyarakat														

NO	KODE	URUSAN / BIDANG URUSAN / PROGRAM / OUTCOME / KEGIATAN / SUB KEGIATAN	INDIKATOR PROGRAM / KEGIATAN / SUB KEGIATAN	TARGET AKHIR PERIODE RENSTRA OPD	REALISASI CAPAIAN RENJA OPD TAHUN 2024	PRAKIRAAN CAPAIAN TARGET RENJA OPD TAHUN 2025	CAPAIAN KINERJA DAN KERANGKA PENDANAAN						KELOMPOK SASARAN	PRAKIRAAN MAJU RENCANA TAHUN 2027		PERANGKAT DAERAH PENANGGUNG JAWAB
							TARGET 2026	PAGU INDIKATIF (Rp)	LOKASI	SUMBER DANA	PRIORITAS			TARGET	PAGU INDIKATIF (Rp)	
											NASIONAL	DAERAH				
1	2	3	4	5	6	7	8	9	10	11	12	13	14	15	16	17
			Jumlah Warga Masyarakat yang Mendapatkan Sosialisasi Edukasi Pencegahan dan Penanggulangan Kebakaran Setiap Tahunnya				650 Orang	0,00	Kota Jambi, Semua Kecamatan, Semua Kel/Desa	PENDAPATAN ASLI DAERAH (PAD)	Memperkuat penyelarasan kehidupan yang harmonis dengan lingkungan, alam, dan budaya serta peningkatan toleransi antarumat beragama untuk mencapai masyarakat yang adil dan makmur.	PP 5: Resiliensi terhadap bencana dan perubahan iklim Ketentraman dan Ketertiban Umum	-		133.074.498,00	DINAS PEMADAM KEBAKARAN DAN PENYELAMATAN
	1.05.04.2.04.0002	Pembentukan dan Pembinaan Relawan Pemadam Kebakaran														
			Jumlah Desa/Kelurahan yang Terbentuk dan Terbina Relawan Pemadam Kebakaran pada Lingkup Sistem Ketahanan Kebakaran Lingkungan (SKKL) Setiap Tahunnya				68 Desa/Kelurahan	0,00	Kota Jambi, Semua Kecamatan, Semua Kel/Desa	PENDAPATAN ASLI DAERAH (PAD)	Memperkuat penyelarasan kehidupan yang harmonis dengan lingkungan, alam, dan budaya serta peningkatan toleransi antarumat beragama untuk mencapai masyarakat yang adil dan makmur.	PP 5: Resiliensi terhadap bencana dan perubahan iklim Ketentraman dan Ketertiban Umum	-		58.980.075,00	DINAS PEMADAM KEBAKARAN DAN PENYELAMATAN
		-	**-**	**-**	**-**	**-**	**-**	**1.000.003.189,00**	-	-	-	-	-	-	**13.518.093.376,00**	-

NO	KODE	URUSAN / BIDANG URUSAN / PROGRAM / OUTCOME / KEGIATAN / SUB KEGIATAN	INDIKATOR PROGRAM / KEGIATAN / SUB KEGIATAN	TARGET AKHIR PERIODE RENSTRA OPD	REALISASI CAPAIAN RENJA OPD TAHUN 2024	PRAKIRAAN CAPAIAN TARGET RENJA OPD TAHUN 2025	CAPAIAN KINERJA DAN KERANGKA PENDANAAN						KELOMPOK SASARAN	PRAKIRAAN MAJU RENCANA TAHUN 2027		PERANGKAT DAERAH PENANGGUNG JAWAB
							TARGET 2026	PAGU INDIKATIF (Rp)	LOKASI	SUMBER DANA	PRIORITAS			TARGET	PAGU INDIKATIF (Rp)	
											NASIONAL	DAERAH				
1	2	3	4	5	6	7	8	9	10	11	12	13	14	15	16	17
	1.05.04.2.05	Penyelenggaraan Operasi Pencarian dan Pertolongan Terhadap Kondisi Membahayakan Manusia	*Respon Time Operasi Pencarian dan Pertolongan Terhadap Kondisi Membahayakan Manusia*	-			100 %	14.674.755,00			Memperkuat penyelarasan kehidupan yang harmonis dengan lingkungan, alam, dan budaya serta peningkatan toleransi antarumat beragama untuk mencapai masyarakat yang adil dan makmur.	PP 5: Resiliensi terhadap bencana dan perubahan iklim Ketentraman dan Ketertiban Umum	-	-	344.999.878,00	DINAS PEMADAM KEBAKARAN DAN PENYELAMATAN
	1.05.04.2.05.0001	Penyelenggaraan Operasi Pencarian dan Pertolongan pada Peristiwa yang Menimpa, Membahayakan, dan/atau Mengancam Keselamatan Manusia														
			Jumlah Laporan Hasil Penyelenggaraan Operasi Penyelamatan yang Mengancam Keselamatan Manusia				1 Laporan	0,00	Kota Jambi, Semua Kecamatan, Semua Kel/Desa	PENDAPATAN ASLI DAERAH (PAD)	Memperkuat penyelarasan kehidupan yang harmonis dengan lingkungan, alam, dan budaya serta peningkatan toleransi antarumat beragama untuk mencapai masyarakat yang adil dan makmur.	PP 5: Resiliensi terhadap bencana dan perubahan iklim Ketentraman dan Ketertiban Umum	-		15.000.000,00	DINAS PEMADAM KEBAKARAN DAN PENYELAMATAN
		[Meningkatnya pelayanan penyelamatan dan evakuasi korban kebakaran]	**Cakupan Pelayanan Penyelamatan dan Evakuasi Korban Kebakaran dan Non Kebakaran**	**100**	**100**	**100**	**100**	**1.000.003.189,00**	-	-	-	-	-	-	**13.518.093.376,00**	-
	1.05.04.2.05.0005	Pengadaan Sarana dan Prasarana Pencarian dan Pertolongan Terhadap Kondisi Membahayakan Manusia/Penyelamatan dan Evakuasi														

NO	KODE	URUSAN / BIDANG URUSAN / PROGRAM / OUTCOME / KEGIATAN / SUB KEGIATAN	INDIKATOR PROGRAM / KEGIATAN / SUB KEGIATAN	TARGET AKHIR PERIODE RENSTRA OPD	REALISASI CAPAIAN RENJA OPD TAHUN 2024	PRAKIRAAN CAPAIAN TARGET RENJA OPD TAHUN 2025	CAPAIAN KINERJA DAN KERANGKA PENDANAAN						KELOMPOK SASARAN	PRAKIRAAN MAJU RENCANA TAHUN 2027		PERANGKAT DAERAH PENANGGUNG JAWAB
							TARGET 2026	PAGU INDIKATIF (Rp)	LOKASI	SUMBER DANA	PRIORITAS			TARGET	PAGU INDIKATIF (Rp)	
											NASIONAL	DAERAH				
1	2	3	4	5	6	7	8	9	10	11	12	13	14	15	16	17
			Jumlah Sarana dan Prasarana yang Tersedia untuk Pencarian dan Pertolongan Terhadap Kondisi Membahayakan Manusia/Penyelamatan dan Evakuasi Sesuai dengan Standar Teknis				2 Unit	14.674.755,00	Kota Jambi, Semua Kecamatan, Semua Kel/Desa	PENDAPATAN ASLI DAERAH (PAD)	Memperkuat penyelarasan kehidupan yang harmonis dengan lingkungan, alam, dan budaya serta peningkatan toleransi antarumat beragama untuk mencapai masyarakat yang adil dan makmur.	PP 5: Resiliensi terhadap bencana dan perubahan iklim Ketentraman dan Ketertiban Umum	-		329.999.878,00	DINAS PEMADAM KEBAKARAN DAN PENYELAMATAN
		DINAS SOSIAL						**8.983.833.000,00**							**18.963.227.534,00**	
	1	**URUSAN PEMERINTAHAN WAJIB YANG BERKAITAN DENGAN PELAYANAN DASAR**						**8.983.833.000,00**							**18.963.227.534,00**	
	1.06	**URUSAN PEMERINTAHAN BIDANG SOSIAL**						**8.983.833.000,00**							**18.963.227.534,00**	
1.	**1.06.01**	**PROGRAM PENUNJANG URUSAN PEMERINTAHAN DAERAH KABUPATEN/KOTA**						**6.983.833.000,00**						**-**	**12.457.927.534,00**	
		[-]	**-**	**-**	**-**	**-**	**-**	**6.983.833.000,00**	-	-	-	-	-	-	**12.457.927.534,00**	-
	1.06.01.2.01	Perencanaan, Penganggaran, dan Evaluasi Kinerja Perangkat Daerah	*Peningkatan Nilai AKIP*	-			AA Nilai	16.825.000,00			Membangun dari desa dan dari bawah untuk pertumbuhan ekonomi, pemerataan ekonomi dan pemberantasan kemiskinan.	PP 2: Pembangunan Sumberdaya Manusia, Sosial dan Budaya yang merata dan berkeadilan Peningkatan Kualitas SDM	-	-	30.000.000,00	DINAS SOSIAL
	1.06.01.2.01.0001	Penyusunan Dokumen Perencanaan Perangkat Daerah														
			Jumlah Dokumen Perencanaan Perangkat Daerah				6 Dokumen	9.775.000,00	-	PENDAPATAN ASLI DAERAH (PAD)	Membangun dari desa dan dari bawah untuk pertumbuhan ekonomi, pemerataan ekonomi dan pemberantasan kemiskinan.	PP 2: Pembangunan Sumberdaya Manusia, Sosial dan Budaya yang merata dan berkeadilan Peningkatan Kualitas SDM	-		18.000.000,00	DINAS SOSIAL

NO	KODE	URUSAN / BIDANG URUSAN / PROGRAM / OUTCOME / KEGIATAN / SUB KEGIATAN	INDIKATOR PROGRAM / KEGIATAN / SUB KEGIATAN	TARGET AKHIR PERIODE RENSTRA OPD	REALISASI CAPAIAN RENJA OPD TAHUN 2024	PRAKIRAAN CAPAIAN TARGET RENJA OPD TAHUN 2025	CAPAIAN KINERJA DAN KERANGKA PENDANAAN						KELOMPOK SASARAN	PRAKIRAAN MAJU RENCANA TAHUN 2027		PERANGKAT DAERAH PENANGGUNG JAWAB
							TARGET 2026	PAGU INDIKATIF (Rp)	LOKASI	SUMBER DANA	PRIORITAS			TARGET	PAGU INDIKATIF (Rp)	
											NASIONAL	DAERAH				
1	2	3	4	5	6	7	8	9	10	11	12	13	14	15	16	17
	1.06.01.2.01.0006	Koordinasi dan Penyusunan Laporan Capaian Kinerja dan Ikhtisar Realisasi Kinerja SKPD														
			Jumlah Laporan Capaian Kinerja dan Ikhtisar Realisasi Kinerja SKPD dan Laporan Hasil Koordinasi Penyusunan Laporan Capaian Kinerja dan Ikhtisar Realisasi Kinerja SKPD				5 Laporan	7.050.000,00	-	PENDAPATAN ASLI DAERAH (PAD)	Membangun dari desa dan dari bawah untuk pertumbuhan ekonomi, pemerataan ekonomi dan pemberantasan kemiskinan.	PP 2: Pembangunan Sumberdaya Manusia, Sosial dan Budaya yang merata dan berkeadilan Peningkatan Kualitas SDM	-		12.000.000,00	DINAS SOSIAL
	1.06.01.2.02	Administrasi Keuangan Perangkat Daerah	*Tertib Administrasi Keuangan*	-			100 Persen	5.913.207.343,00			Membangun dari desa dan dari bawah untuk pertumbuhan ekonomi, pemerataan ekonomi dan pemberantasan kemiskinan.	PP 2: Pembangunan Sumberdaya Manusia, Sosial dan Budaya yang merata dan berkeadilan Peningkatan Kualitas SDM	-	-	9.775.000.000,00	DINAS SOSIAL
	1.06.01.2.02.0001	Penyediaan Gaji dan Tunjangan ASN														
			Jumlah Orang yang Menerima Gaji dan Tunjangan ASN				42 Orang/bulan	5.717.007.343,00	-	PENDAPATAN ASLI DAERAH (PAD)	Membangun dari desa dan dari bawah untuk pertumbuhan ekonomi, pemerataan ekonomi dan pemberantasan kemiskinan.	PP 2: Pembangunan Sumberdaya Manusia, Sosial dan Budaya yang merata dan berkeadilan Peningkatan Kualitas SDM	-		9.500.000.000,00	DINAS SOSIAL
	1.06.01.2.02.0003	Pelaksanaan Penatausahaan dan Pengujian/Verifikasi Keuangan SKPD														
			Jumlah Dokumen Penatausahaan dan Pengujian/Verifikasi Keuangan SKPD				12 Dokumen	196.200.000,00	Kota Jambi, Semua Kecamatan, Semua Kel/Desa	PENDAPATAN ASLI DAERAH (PAD)	Membangun dari desa dan dari bawah untuk pertumbuhan ekonomi, pemerataan ekonomi dan pemberantasan kemiskinan.	PP 2: Pembangunan Sumberdaya Manusia, Sosial dan Budaya yang merata dan berkeadilan Peningkatan Kualitas SDM	-		275.000.000,00	DINAS SOSIAL

NO	KODE	URUSAN / BIDANG URUSAN / PROGRAM / OUTCOME / KEGIATAN / SUB KEGIATAN	INDIKATOR PROGRAM / KEGIATAN / SUB KEGIATAN	TARGET AKHIR PERIODE RENSTRA OPD	REALISASI CAPAIAN RENJA OPD TAHUN 2024	PRAKIRAAN CAPAIAN TARGET RENJA OPD TAHUN 2025	CAPAIAN KINERJA DAN KERANGKA PENDANAAN						KELOMPOK SASARAN	PRAKIRAAN MAJU RENCANA TAHUN 2027		PERANGKAT DAERAH PENANGGUNG JAWAB
							TARGET 2026	PAGU INDIKATIF (Rp)	LOKASI	SUMBER DANA	PRIORITAS			TARGET	PAGU INDIKATIF (Rp)	
											NASIONAL	DAERAH				
1	2	3	4	5	6	7	8	9	10	11	12	13	14	15	16	17
	1.06.01.2.03	Administrasi Barang Milik Daerah pada Perangkat Daerah	*Tertib Administrasi Barang Milik Daerah pada Perangkat Daerah*	-			100 Persen	20.850.000,00			Membangun dari desa dan dari bawah untuk pertumbuhan ekonomi, pemerataan ekonomi dan pemberantasan kemiskinan.	PP 2: Pembangunan Sumberdaya Manusia, Sosial dan Budaya yang merata dan berkeadilan Peningkatan Kualitas SDM	-	-	37.000.000,00	DINAS SOSIAL
	1.06.01.2.03.0006	Penatausahaan Barang Milik Daerah pada SKPD														
			Jumlah Laporan Penatausahaan Barang Milik Daerah pada SKPD				12 Laporan	20.850.000,00	-	PENDAPATAN ASLI DAERAH (PAD)	Membangun dari desa dan dari bawah untuk pertumbuhan ekonomi, pemerataan ekonomi dan pemberantasan kemiskinan.	PP 2: Pembangunan Sumberdaya Manusia, Sosial dan Budaya yang merata dan berkeadilan Peningkatan Kualitas SDM	-		37.000.000,00	DINAS SOSIAL
	1.06.01.2.05	Administrasi Kepegawaian Perangkat Daerah	-	-			-	54.720.000,00			Membangun dari desa dan dari bawah untuk pertumbuhan ekonomi, pemerataan ekonomi dan pemberantasan kemiskinan.	PP 2: Pembangunan Sumberdaya Manusia, Sosial dan Budaya yang merata dan berkeadilan Peningkatan Kualitas SDM	-	-	153.000.000,00	DINAS SOSIAL
	1.06.01.2.05.0002	Pengadaan Pakaian Dinas beserta Atribut Kelengkapannya														
			Jumlah Paket Pakaian Dinas beserta Atribut Kelengkapan				0 Paket	0,00	-	PENDAPATAN ASLI DAERAH (PAD)	Membangun dari desa dan dari bawah untuk pertumbuhan ekonomi, pemerataan ekonomi dan pemberantasan kemiskinan.	PP 2: Pembangunan Sumberdaya Manusia, Sosial dan Budaya yang merata dan berkeadilan Peningkatan Kualitas SDM	-		55.000.000,00	DINAS SOSIAL
	1.06.01.2.05.0004	Koordinasi dan Pelaksanaan Sistem Informasi Kepegawaian														

NO	KODE	URUSAN / BIDANG URUSAN / PROGRAM / OUTCOME / KEGIATAN / SUB KEGIATAN	INDIKATOR PROGRAM / KEGIATAN / SUB KEGIATAN	TARGET AKHIR PERIODE RENSTRA OPD	REALISASI CAPAIAN RENJA OPD TAHUN 2024	PRAKIRAAN CAPAIAN TARGET RENJA OPD TAHUN 2025	CAPAIAN KINERJA DAN KERANGKA PENDANAAN						KELOMPOK SASARAN	PRAKIRAAN MAJU RENCANA TAHUN 2027		PERANGKAT DAERAH PENANGGUNG JAWAB
							TARGET 2026	PAGU INDIKATIF (Rp)	LOKASI	SUMBER DANA	PRIORITAS			TARGET	PAGU INDIKATIF (Rp)	
											NASIONAL	DAERAH				
1	2	3	4	5	6	7	8	9	10	11	12	13	14	15	16	17
			Jumlah Dokumen Hasil Koordinasi dan Pelaksanaaan Sistem Informasi Kepegawaian				12 Dokumen	3.000.000,00	-	PENDAPATAN ASLI DAERAH (PAD)	Membangun dari desa dan dari bawah untuk pertumbuhan ekonomi, pemerataan ekonomi dan pemberantasan kemiskinan.	PP 2: Pembangunan Sumberdaya Manusia, Sosial dan Budaya yang merata dan berkeadilan	-		8.000.000,00	DINAS SOSIAL
	1.06.01.2.05.0009	Pendidikan dan Pelatihan Pegawai Berdasarkan Tugas dan Fungsi														
			Jumlah Pegawai Berdasarkan Tugas dan Fungsi yang Mengikuti Pendidikan dan Pelatihan				80 Orang Orang	51.720.000,00	-	PENDAPATAN ASLI DAERAH (PAD)	Membangun dari desa dan dari bawah untuk pertumbuhan ekonomi, pemerataan ekonomi dan pemberantasan kemiskinan.	PP 2: Pembangunan Sumberdaya Manusia, Sosial dan Budaya yang merata dan berkeadilan Peningkatan Kualitas SDM	-		90.000.000,00	DINAS SOSIAL
	1.06.01.2.06	Administrasi Umum Perangkat Daerah	*Tertib Administrasi Umum*	-			100 Persen	162.700.657,00			Membangun dari desa dan dari bawah untuk pertumbuhan ekonomi, pemerataan ekonomi dan pemberantasan kemiskinan.	PP 2: Pembangunan Sumberdaya Manusia, Sosial dan Budaya yang merata dan berkeadilan Peningkatan Kualitas SDM	-	-	489.927.534,00	DINAS SOSIAL
	1.06.01.2.06.0001	Penyediaan Komponen Instalasi Listrik/Penerangan Bangunan Kantor														
			Jumlah Paket Komponen Instalasi Listrik/Penerangan Bangunan Kantor yang Disediakan				1 Paket	8.650.000,00	-	PENDAPATAN ASLI DAERAH (PAD)	Membangun dari desa dan dari bawah untuk pertumbuhan ekonomi, pemerataan ekonomi dan pemberantasan kemiskinan.	PP 2: Pembangunan Sumberdaya Manusia, Sosial dan Budaya yang merata dan berkeadilan Peningkatan Kualitas SDM	-		22.776.580,00	DINAS SOSIAL
	1.06.01.2.06.0002	Penyediaan Peralatan dan Perlengkapan Kantor														

NO	KODE	URUSAN / BIDANG URUSAN / PROGRAM / OUTCOME / KEGIATAN / SUB KEGIATAN	INDIKATOR PROGRAM / KEGIATAN / SUB KEGIATAN	TARGET AKHIR PERIODE RENSTRA OPD	REALISASI CAPAIAN RENJA OPD TAHUN 2024	PRAKIRAAN CAPAIAN TARGET RENJA OPD TAHUN 2025	CAPAIAN KINERJA DAN KERANGKA PENDANAAN						KELOMPOK SASARAN	PRAKIRAAN MAJU RENCANA TAHUN 2027		PERANGKAT DAERAH PENANGGUNG JAWAB
							TARGET 2026	PAGU INDIKATIF (Rp)	LOKASI	SUMBER DANA	PRIORITAS			TARGET	PAGU INDIKATIF (Rp)	
											NASIONAL	DAERAH				
1	2	3	4	5	6	7	8	9	10	11	12	13	14	15	16	17
			Jumlah Paket Peralatan dan Perlengkapan Kantor yang Disediakan				1 Paket	37.818.847,00	-	PENDAPATAN ASLI DAERAH (PAD)	Membangun dari desa dan dari bawah untuk pertumbuhan ekonomi, pemerataan ekonomi dan pemberantasan kemiskinan.	PP 2: Pembangunan Sumberdaya Manusia, Sosial dan Budaya yang merata dan berkeadilan Peningkatan Kualitas SDM	-		72.309.604,00	DINAS SOSIAL
	1.06.01.2.06.0005	Penyediaan Barang Cetakan dan Penggandaan														
			Jumlah Paket Barang Cetakan dan Penggandaan yang Disediakan				1 Paket	13.481.810,00	-	PENDAPATAN ASLI DAERAH (PAD)	Membangun dari desa dan dari bawah untuk pertumbuhan ekonomi, pemerataan ekonomi dan pemberantasan kemiskinan.	PP 2: Pembangunan Sumberdaya Manusia, Sosial dan Budaya yang merata dan berkeadilan Peningkatan Kualitas SDM	-		44.731.350,00	DINAS SOSIAL
	1.06.01.2.06.0009	Penyelenggaraan Rapat Koordinasi dan Konsultasi SKPD														
			Jumlah Laporan Penyelenggaraan Rapat Koordinasi dan Konsultasi SKPD				15 Laporan	102.750.000,00	-	PENDAPATAN ASLI DAERAH (PAD)	Membangun dari desa dan dari bawah untuk pertumbuhan ekonomi, pemerataan ekonomi dan pemberantasan kemiskinan.	PP 2: Pembangunan Sumberdaya Manusia, Sosial dan Budaya yang merata dan berkeadilan Peningkatan Kualitas SDM	-		350.110.000,00	DINAS SOSIAL
	1.06.01.2.07	Pengadaan Barang Milik Daerah Penunjang Urusan Pemerintah Daerah	*Tertib Pengadaan Barang Milik Daerah*	-			100 Persen	0,00			Membangun dari desa dan dari bawah untuk pertumbuhan ekonomi, pemerataan ekonomi dan pemberantasan kemiskinan.	PP 2: Pembangunan Sumberdaya Manusia, Sosial dan Budaya yang merata dan berkeadilan	-	-	765.000.000,00	DINAS SOSIAL
	1.06.01.2.07.0001	Pengadaan Kendaraan Perorangan Dinas atau Kendaraan Dinas Jabatan														

NO	KODE	URUSAN / BIDANG URUSAN / PROGRAM / OUTCOME / KEGIATAN / SUB KEGIATAN	INDIKATOR PROGRAM / KEGIATAN / SUB KEGIATAN	TARGET AKHIR PERIODE RENSTRA OPD	REALISASI CAPAIAN RENJA OPD TAHUN 2024	PRAKIRAAN CAPAIAN TARGET RENJA OPD TAHUN 2025	CAPAIAN KINERJA DAN KERANGKA PENDANAAN						KELOMPOK SASARAN	PRAKIRAAN MAJU RENCANA TAHUN 2027		PERANGKAT DAERAH PENANGGUNG JAWAB
							TARGET 2026	PAGU INDIKATIF (Rp)	LOKASI	SUMBER DANA	PRIORITAS			TARGET	PAGU INDIKATIF (Rp)	
											NASIONAL	DAERAH				
1	2	3	4	5	6	7	8	9	10	11	12	13	14	15	16	17
			Jumlah Unit Kendaraan Perorangan Dinas atau Kendaraan Dinas Jabatan yang Disediakan				0 Unit	0,00	-	PENDAPATAN ASLI DAERAH (PAD)	Membangun dari desa dan dari bawah untuk pertumbuhan ekonomi, pemerataan ekonomi dan pemberantasan kemiskinan.	PP 2: Pembangunan Sumberdaya Manusia, Sosial dan Budaya yang merata dan berkeadilan	-		505.000.000,00	DINAS SOSIAL
	1.06.01.2.07.0005	Pengadaan Mebel														
			Jumlah Paket Mebel yang Disediakan				0 Unit	0,00	-	PENDAPATAN ASLI DAERAH (PAD)	Membangun dari desa dan dari bawah untuk pertumbuhan ekonomi, pemerataan ekonomi dan pemberantasan kemiskinan.	PP 2: Pembangunan Sumberdaya Manusia, Sosial dan Budaya yang merata dan berkeadilan	-		105.000.000,00	DINAS SOSIAL
	1.06.01.2.07.0009	Pengadaan Gedung Kantor atau Bangunan Lainnya														
			Jumlah Unit Gedung Kantor atau Bangunan Lainnya yang Disediakan				0 Unit	0,00	-	PENDAPATAN ASLI DAERAH (PAD)	Membangun dari desa dan dari bawah untuk pertumbuhan ekonomi, pemerataan ekonomi dan pemberantasan kemiskinan.	PP 2: Pembangunan Sumberdaya Manusia, Sosial dan Budaya yang merata dan berkeadilan	-		155.000.000,00	DINAS SOSIAL
	1.06.01.2.08	Penyediaan Jasa Penunjang Urusan Pemerintahan Daerah	*Tertib Jasa Penunjang Urusan Pemerintah Daerah*	-			100 Persen	333.400.000,00			Membangun dari desa dan dari bawah untuk pertumbuhan ekonomi, pemerataan ekonomi dan pemberantasan kemiskinan.	PP 2: Pembangunan Sumberdaya Manusia, Sosial dan Budaya yang merata dan berkeadilan Peningkatan Kualitas SDM	-	-	473.000.000,00	DINAS SOSIAL
	1.06.01.2.08.0001	Penyediaan Jasa Surat Menyurat														

NO	KODE	URUSAN / BIDANG URUSAN / PROGRAM / OUTCOME / KEGIATAN / SUB KEGIATAN	INDIKATOR PROGRAM / KEGIATAN / SUB KEGIATAN	TARGET AKHIR PERIODE RENSTRA OPD	REALISASI CAPAIAN RENJA OPD TAHUN 2024	PRAKIRAAN CAPAIAN TARGET RENJA OPD TAHUN 2025	CAPAIAN KINERJA DAN KERANGKA PENDANAAN						KELOMPOK SASARAN	PRAKIRAAN MAJU RENCANA TAHUN 2027		PERANGKAT DAERAH PENANGGUNG JAWAB
							TARGET 2026	PAGU INDIKATIF (Rp)	LOKASI	SUMBER DANA	PRIORITAS			TARGET	PAGU INDIKATIF (Rp)	
											NASIONAL	DAERAH				
1	2	3	4	5	6	7	8	9	10	11	12	13	14	15	16	17
			Jumlah Laporan Penyediaan Jasa Surat Menyurat				3 Laporan	4.000.000,00	-	PENDAPATAN ASLI DAERAH (PAD)	Membangun dari desa dan dari bawah untuk pertumbuhan ekonomi, pemerataan ekonomi dan pemberantasan kemiskinan.	PP 2: Pembangunan Sumberdaya Manusia, Sosial dan Budaya yang merata dan berkeadilan Peningkatan Kualitas SDM	-		13.000.000,00	DINAS SOSIAL
	1.06.01.2.08.0002	Penyediaan Jasa Komunikasi, Sumber Daya Air dan Listrik														
			Jumlah Laporan Penyediaan Jasa Komunikasi, Sumber Daya Air dan Listrik yang Disediakan				4 Laporan	214.200.000,00	-	PENDAPATAN ASLI DAERAH (PAD)	Membangun dari desa dan dari bawah untuk pertumbuhan ekonomi, pemerataan ekonomi dan pemberantasan kemiskinan.	PP 2: Pembangunan Sumberdaya Manusia, Sosial dan Budaya yang merata dan berkeadilan Peningkatan Kualitas SDM	-		255.000.000,00	DINAS SOSIAL
	1.06.01.2.08.0004	Penyediaan Jasa Pelayanan Umum Kantor														
			Jumlah Laporan Penyediaan Jasa Pelayanan Umum Kantor yang Disediakan				5 Laporan	115.200.000,00	-	PENDAPATAN ASLI DAERAH (PAD)	Membangun dari desa dan dari bawah untuk pertumbuhan ekonomi, pemerataan ekonomi dan pemberantasan kemiskinan.	PP 2: Pembangunan Sumberdaya Manusia, Sosial dan Budaya yang merata dan berkeadilan Peningkatan Kualitas SDM	-		205.000.000,00	DINAS SOSIAL
	1.06.01.2.09	Pemeliharaan Barang Milik Daerah Penunjang Urusan Pemerintahan Daerah	*Tertib Pengelolaan Barang Milik Daerah*	-			100 Persen	482.130.000,00			Membangun dari desa dan dari bawah untuk pertumbuhan ekonomi, pemerataan ekonomi dan pemberantasan kemiskinan.	PP 2: Pembangunan Sumberdaya Manusia, Sosial dan Budaya yang merata dan berkeadilan Peningkatan Kualitas SDM	-	-	735.000.000,00	DINAS SOSIAL
	1.06.01.2.09.0002	Penyediaan Jasa Pemeliharaan, Biaya Pemeliharaan, Pajak dan Perizinan Kendaraan Dinas Operasional atau Lapangan														

NO	KODE	URUSAN / BIDANG URUSAN / PROGRAM / OUTCOME / KEGIATAN / SUB KEGIATAN	INDIKATOR PROGRAM / KEGIATAN / SUB KEGIATAN	TARGET AKHIR PERIODE RENSTRA OPD	REALISASI CAPAIAN RENJA OPD TAHUN 2024	PRAKIRAAN CAPAIAN TARGET RENJA OPD TAHUN 2025	CAPAIAN KINERJA DAN KERANGKA PENDANAAN						KELOMPOK SASARAN	PRAKIRAAN MAJU RENCANA TAHUN 2027		PERANGKAT DAERAH PENANGGUNG JAWAB
							TARGET 2026	PAGU INDIKATIF (Rp)	LOKASI	SUMBER DANA	PRIORITAS			TARGET	PAGU INDIKATIF (Rp)	
											NASIONAL	DAERAH				
1	2	3	4	5	6	7	8	9	10	11	12	13	14	15	16	17
			Jumlah Kendaraan Dinas Operasional atau Lapangan yang Dipelihara dan dibayarkan Pajak dan Perizinannya				41 Unit	457.360.000,00	-	PENDAPATAN ASLI DAERAH (PAD)	Membangun dari desa dan dari bawah untuk pertumbuhan ekonomi, pemerataan ekonomi dan pemberantasan kemiskinan.	PP 2: Pembangunan Sumberdaya Manusia, Sosial dan Budaya yang merata dan berkeadilan Peningkatan Kualitas SDM	-		555.000.000,00	DINAS SOSIAL
	1.06.01.2.09.0006	Pemeliharaan Peralatan dan Mesin Lainnya														
			Jumlah Peralatan dan Mesin Lainnya yang Dipelihara				40 Unit	16.250.000,00	-	PENDAPATAN ASLI DAERAH (PAD)	Membangun dari desa dan dari bawah untuk pertumbuhan ekonomi, pemerataan ekonomi dan pemberantasan kemiskinan.	PP 2: Pembangunan Sumberdaya Manusia, Sosial dan Budaya yang merata dan berkeadilan Peningkatan Kualitas SDM	-		75.000.000,00	DINAS SOSIAL
	1.06.01.2.09.0010	Pemeliharaan/Rehabilitasi Sarana dan Prasarana Gedung Kantor atau Bangunan Lainnya														
			Jumlah Sarana dan Prasarana Gedung Kantor atau Bangunan Lainnya yang Dipelihara/Direhabilitasi				10 Unit	8.520.000,00	-	PENDAPATAN ASLI DAERAH (PAD)	Membangun dari desa dan dari bawah untuk pertumbuhan ekonomi, pemerataan ekonomi dan pemberantasan kemiskinan.	PP 2: Pembangunan Sumberdaya Manusia, Sosial dan Budaya yang merata dan berkeadilan Peningkatan Kualitas SDM	-		105.000.000,00	DINAS SOSIAL
2.	**1.06.02**	**PROGRAM PEMBERDAYAAN SOSIAL**						**585.751.825,00**						**-**	**1.920.000.000,00**	
		[Meningkatnya pemberdayaan sosial]	**-**	**-**	**-**	**-**	**-**	**585.751.825,00**	-	-	-	-	-	-	**1.920.000.000,00**	-
	1.06.02.2.03	Pengembangan Potensi Sumber Kesejahteraan Sosial Daerah Kabupaten/Kota	*Jumlah PSKS yang diberdayakan*	-			170 orang	585.751.825,00			Membangun dari desa dan dari bawah untuk pertumbuhan ekonomi, pemerataan ekonomi dan pemberantasan kemiskinan.	PP 2: Pembangunan Sumberdaya Manusia, Sosial dan Budaya yang merata dan berkeadilan Peningkatan Kualitas SDM	-	-	1.920.000.000,00	DINAS SOSIAL
	1.06.02.2.03.0003	Peningkatan Kemampuan Potensi Sumber Kesejahteraan Sosial Keluarga Kewenangan Kabupaten/Kota														

NO	KODE	URUSAN / BIDANG URUSAN / PROGRAM / OUTCOME / KEGIATAN / SUB KEGIATAN	INDIKATOR PROGRAM / KEGIATAN / SUB KEGIATAN	TARGET AKHIR PERIODE RENSTRA OPD	REALISASI CAPAIAN RENJA OPD TAHUN 2024	PRAKIRAAN CAPAIAN TARGET RENJA OPD TAHUN 2025	CAPAIAN KINERJA DAN KERANGKA PENDANAAN						KELOMPOK SASARAN	PRAKIRAAN MAJU RENCANA TAHUN 2027		PERANGKAT DAERAH PENANGGUNG JAWAB
							TARGET 2026	PAGU INDIKATIF (Rp)	LOKASI	SUMBER DANA	PRIORITAS			TARGET	PAGU INDIKATIF (Rp)	
											NASIONAL	DAERAH				
1	2	3	4	5	6	7	8	9	10	11	12	13	14	15	16	17
			Jumlah Keluarga yang Meningkat Kapasitasnya Kewenangan Kabupaten/Kota				50 Keluarga	94.552.000,00	-	PENDAPATAN ASLI DAERAH (PAD)	Membangun dari desa dan dari bawah untuk pertumbuhan ekonomi, pemerataan ekonomi dan pemberantasan kemiskinan.	PP 2: Pembangunan Sumberdaya Manusia, Sosial dan Budaya yang merata dan berkeadilan Peningkatan Kualitas SDM	-		805.000.000,00	DINAS SOSIAL
	1.06.02.2.03.0004	Peningkatan Kemampuan Potensi Sumber Kesejahteraan Sosial Kelembagaan Masyarakat Kewenangan Kabupaten/Kota														
			Jumlah Lembaga Kesejahteraan Sosial yang Meningkat Kapasitasnya Kewenangan Kabupaten/Kota				0 Lembaga	0,00	-	PENDAPATAN ASLI DAERAH (PAD)	Membangun dari desa dan dari bawah untuk pertumbuhan ekonomi, pemerataan ekonomi dan pemberantasan kemiskinan.	PP 2: Pembangunan Sumberdaya Manusia, Sosial dan Budaya yang merata dan berkeadilan Peningkatan Kualitas SDM	-		305.000.000,00	DINAS SOSIAL
	1.06.02.2.03.0010	Fasilitasi Pemberian Penghargaan dan Santunan Sosial bagi Warakawuri/ Keluarga Pahlawan Nasional, Perintis Kemerdekaan, dan Janda Duda Perintis Kemerdekaan														
			Jumlah Warakawuri/Keluarga Pahlawan, Perintis Kemerdekaan, dan Janda Duda Perintis Kemerdekaan yang memperoleh penghargaan dan santunan sosial				55 Orang	111.999.825,00	Kota Jambi, Semua Kecamatan, Semua Kel/Desa	PENDAPATAN ASLI DAERAH (PAD)	Membangun dari desa dan dari bawah untuk pertumbuhan ekonomi, pemerataan ekonomi dan pemberantasan kemiskinan.	PP 2: Pembangunan Sumberdaya Manusia, Sosial dan Budaya yang merata dan berkeadilan Peningkatan Kualitas SDM	-		125.000.000,00	DINAS SOSIAL
	1.06.02.2.03.0012	Peningkatan Kemampuan Sumber Daya Manusia dan Penguatan Lembaga Konsultasi Kesejahteraan Keluarga (LK3)														
			Jumlah Sumber Daya Manusia dan Lembaga Konsultasi Kesejahteraan Keluarga (LK3) yang mendapatkan Peningkatan Kapasitas dan fasilitasi dalam penanganan kasus Kewenangan Kabupaten/Kota				0 Orang	0,00	-	PENDAPATAN ASLI DAERAH (PAD)	Membangun dari desa dan dari bawah untuk pertumbuhan ekonomi, pemerataan ekonomi dan pemberantasan kemiskinan.	PP 2: Pembangunan Sumberdaya Manusia, Sosial dan Budaya yang merata dan berkeadilan	-		80.000.000,00	DINAS SOSIAL
	1.06.02.2.03.0014	Peningkatan Kemampuan Potensi Sumber Kesejahteraan Sosial Perseorangan Kewenangan Kabupaten/Kota														

NO	KODE	URUSAN / BIDANG URUSAN / PROGRAM / OUTCOME / KEGIATAN / SUB KEGIATAN	INDIKATOR PROGRAM / KEGIATAN / SUB KEGIATAN	TARGET AKHIR PERIODE RENSTRA OPD	REALISASI CAPAIAN RENJA OPD TAHUN 2024	PRAKIRAAN CAPAIAN TARGET RENJA OPD TAHUN 2025	CAPAIAN KINERJA DAN KERANGKA PENDANAAN						KELOMPOK SASARAN	PRAKIRAAN MAJU RENCANA TAHUN 2027		PERANGKAT DAERAH PENANGGUNG JAWAB
							TARGET 2026	PAGU INDIKATIF (Rp)	LOKASI	SUMBER DANA	PRIORITAS			TARGET	PAGU INDIKATIF (Rp)	
											NASIONAL	DAERAH				
1	2	3	4	5	6	7	8	9	10	11	12	13	14	15	16	17
			Jumlah Penyuluh Sosial, Penyuluh Sosial Masyarakat, Pekerja Sosial, Pekerja Sosial Masyarakat dan/atau Tenaga Kesejahteraan Sosial Kecamatan yang Meningkat Kapasitasnya				69 Orang	379.200.000,00	-	PENDAPATAN ASLI DAERAH (PAD)	Membangun dari desa dan dari bawah untuk pertumbuhan ekonomi, pemerataan ekonomi dan pembe rantasan kemiskinan.	PP 2: Pembangunan Sumberdaya Manusia, Sosial dan Budaya yang merata dan berkeadilan Peningkatan Kualitas SDM	-		605.000.000,00	DINAS SOSIAL
3.	**1.06.03**	**PROGRAM PENANGANAN WARGA NEGARA MIGRAN KORBAN TINDAK KEKERASAN**						**28.250.000,00**						**-**	**45.000.000,00**	
		[Meningkatnya layanan penangangan warga negara migran korban tindak kekerasan]	**-**	**-**	**-**	**-**	**-**	**28.250.000,00**	-	-	-	-	-	-	**45.000.000,00**	-
	1.06.03.2.01	Pemulangan Warga Negara Migran Korban Tindak Kekerasan dari Titik Debarkasi di Daerah Kabupaten/Kota untuk Dipulangkan ke Desa/Kelurahan Asal	*Jumlah Pemulangan Warga Negara Migran Korban Tindak Kekerasan dari Titik Debarkasi di Daerah Kabupaten/Kota untuk dipulangkan ke Desa/Kelurahan Asal*	-			250 Orang	28.250.000,00			Membangun dari desa dan dari bawah untuk pertumbuhan ekonomi, pemerataan ekonomi dan pembe rantasan kemiskinan.	PP 2: Pembangunan Sumberdaya Manusia, Sosial dan Budaya yang merata dan berkeadilan Peningkatan Kualitas SDM	-	-	45.000.000,00	DINAS SOSIAL
	1.06.03.2.01.0003	Fasilitasi Pemulangan Warga Negara Migran Korban Tindak Kekerasan Dalam dan Luar Negeri dari Titik Debarkasi di Daerah Kabupaten/Kota untuk dipulangkan ke Desa/Kelurahan Asal														
			Jumlah Warga Negara Migran Korban Tindak Kekerasan Dalam dan Luar Negeri yang dipulangkan dari Titik Debarkasi di Daerah Provinsi untuk dipulangkan ke Desa/Kelurahan Asal Kewenangan Kabupaten/Kota				25 Orang	28.250.000,00	-	PENDAPATAN ASLI DAERAH (PAD)	Membangun dari desa dan dari bawah untuk pertumbuhan ekonomi, pemerataan ekonomi dan pembe rantasan kemiskinan.	PP 2: Pembangunan Sumberdaya Manusia, Sosial dan Budaya yang merata dan berkeadilan Peningkatan Kualitas SDM	-		45.000.000,00	DINAS SOSIAL
4.	**1.06.04**	**PROGRAM REHABILITASI SOSIAL**						**556.274.045,00**						**-**	**1.415.000.000,00**	
		[Meningkatnya rehabilitasi sosial]	**-**	**-**	**-**	**-**	**-**	**556.274.045,00**	-	-	-	-	-	-	**1.415.000.000,00**	-

NO	KODE	URUSAN / BIDANG URUSAN / PROGRAM / OUTCOME / KEGIATAN / SUB KEGIATAN	INDIKATOR PROGRAM / KEGIATAN / SUB KEGIATAN	TARGET AKHIR PERIODE RENSTRA OPD	REALISASI CAPAIAN RENJA OPD TAHUN 2024	PRAKIRAAN CAPAIAN TARGET RENJA OPD TAHUN 2025	CAPAIAN KINERJA DAN KERANGKA PENDANAAN						KELOMPOK SASARAN	PRAKIRAAN MAJU RENCANA TAHUN 2027		PERANGKAT DAERAH PENANGGUNG JAWAB
							TARGET 2026	PAGU INDIKATIF (Rp)	LOKASI	SUMBER DANA	PRIORITAS			TARGET	PAGU INDIKATIF (Rp)	
											NASIONAL	DAERAH				
1	2	3	4	5	6	7	8	9	10	11	12	13	14	15	16	17
	1.06.04.2.01	Rehabilitasi Sosial Dasar Penyandang Disabilitas Terlantar, Anak Terlantar, Lanjut Usia Terlantar, serta Gelandangan Pengemis di Luar Panti Sosial	*Jumlah Penyandang Disabilitas Terlantar, Anak Terlantar, Lanjut Usia Terlantar, serta Gelandangan Pengemis di Luar Panti yang di layani*	-			1500 Orang	371.274.045,00			Membangun dari desa dan dari bawah untuk pertumbuhan ekonomi, pemerataan ekonomi dan pemberantasan kemiskinan.	PP 2: Pembangunan Sumberdaya Manusia, Sosial dan Budaya yang merata dan berkeadilan Peningkatan Kualitas SDM	-	-	860.000.000,00	DINAS SOSIAL
	1.06.04.2.01.0001	Penyediaan Permakanan														
			Jumlah Orang yang Mendapatkan Pemenuhan Kebutuhan Permakanan Sesuai dengan Standar Gizi Minimal Kewenangan Kabupaten/Kota				150 Orang	172.650.000,00	-	PENDAPATAN ASLI DAERAH (PAD)	Membangun dari desa dan dari bawah untuk pertumbuhan ekonomi, pemerataan ekonomi dan pemberantasan kemiskinan.	PP 2: Pembangunan Sumberdaya Manusia, Sosial dan Budaya yang merata dan berkeadilan Peningkatan Kualitas SDM	-		205.000.000,00	DINAS SOSIAL
	1.06.04.2.01.0002	Penyediaan Sandang														
			Jumlah Orang yang Menerima Pakaian dan Kelengkapan Lainnya yang Tersedia dalam 1 Tahun Kewenangan Kabupaten/Kota				150 Orang	68.862.500,00	-	PENDAPATAN ASLI DAERAH (PAD)	Membangun dari desa dan dari bawah untuk pertumbuhan ekonomi, pemerataan ekonomi dan pemberantasan kemiskinan.	PP 2: Pembangunan Sumberdaya Manusia, Sosial dan Budaya yang merata dan berkeadilan Peningkatan Kualitas SDM	-		105.000.000,00	DINAS SOSIAL
	1.06.04.2.01.0003	Penyediaan Alat Bantu														
			Jumlah Orang yang Mendapatkan Alat Bantu dan Alat Bantu Peraga Sesuai kebutuhan Kewenangan Kabupaten/Kota				10 Orang	52.500.000,00	-	PENDAPATAN ASLI DAERAH (PAD)	Membangun dari desa dan dari bawah untuk pertumbuhan ekonomi, pemerataan ekonomi dan pemberantasan kemiskinan.	PP 2: Pembangunan Sumberdaya Manusia, Sosial dan Budaya yang merata dan berkeadilan Peningkatan Kualitas SDM	-		205.000.000,00	DINAS SOSIAL
	1.06.04.2.01.0005	Pemberian Bimbingan Fisik, Mental, Spiritual, dan Sosial														

NO	KODE	URUSAN / BIDANG URUSAN / PROGRAM / OUTCOME / KEGIATAN / SUB KEGIATAN	INDIKATOR PROGRAM / KEGIATAN / SUB KEGIATAN	TARGET AKHIR PERIODE RENSTRA OPD	REALISASI CAPAIAN RENJA OPD TAHUN 2024	PRAKIRAAN CAPAIAN TARGET RENJA OPD TAHUN 2025	CAPAIAN KINERJA DAN KERANGKA PENDANAAN						KELOMPOK SASARAN	PRAKIRAAN MAJU RENCANA TAHUN 2027		PERANGKAT DAERAH PENANGGUNG JAWAB
							TARGET 2026	PAGU INDIKATIF (Rp)	LOKASI	SUMBER DANA	PRIORITAS			TARGET	PAGU INDIKATIF (Rp)	
											NASIONAL	DAERAH				
1	2	3	4	5	6	7	8	9	10	11	12	13	14	15	16	17
			Jumlah Peserta Bimbingan Fisik, Mental, Spiritual dan Sosial Kewenangan Kabupaten/Kota				50 Orang	52.500.000,00	-	PENDAPATAN ASLI DAERAH (PAD)	Membangun dari desa dan dari bawah untuk pertumbuhan ekonomi, pemerataan ekonomi dan pemberantasan kemiskinan.	PP 2: Pembangunan Sumberdaya Manusia, Sosial dan Budaya yang merata dan berkeadilan Peningkatan Kualitas SDM	-		305.000.000,00	DINAS SOSIAL
	1.06.04.2.01.0009	Pemberian Layanan Data dan Pengaduan														
			Jumlah Orang yang Mendapatkan Layanan Data dan Pengaduan Kewenangan Kabupaten/Kota				50 Orang	24.761.545,00	-	PENDAPATAN ASLI DAERAH (PAD)	Membangun dari desa dan dari bawah untuk pertumbuhan ekonomi, pemerataan ekonomi dan pemberantasan kemiskinan.	PP 2: Pembangunan Sumberdaya Manusia, Sosial dan Budaya yang merata dan berkeadilan Peningkatan Kualitas SDM	-		40.000.000,00	DINAS SOSIAL
	1.06.04.2.02	Rehabilitasi Sosial Penyandang Masalah Kesejahteraan Sosial (PMKS) Lainnya Bukan Korban HIV/AIDS dan NAPZA di Luar Panti Sosial	*Jumlah Penyandang Masalah Kesejahteraan Sosial (PMKS) Lainnya Bukan Korban HIV/AIDS dan NAPZA di Luar Panti Sosial yang di layani*	-			1000 Orang	185.000.000,00			Membangun dari desa dan dari bawah untuk pertumbuhan ekonomi, pemerataan ekonomi dan pemberantasan kemiskinan.	PP 2: Pembangunan Sumberdaya Manusia, Sosial dan Budaya yang merata dan berkeadilan Peningkatan Kualitas SDM	-	-	555.000.000,00	DINAS SOSIAL
	1.06.04.2.02.0002	Pemberian Layanan Kedaruratan														
			Jumlah Orang yang Mendapatkan Pelayanan Kedaruratan Kewenangan Kabupaten/Kota				150 Orang	185.000.000,00	-	PENDAPATAN ASLI DAERAH (PAD)	Membangun dari desa dan dari bawah untuk pertumbuhan ekonomi, pemerataan ekonomi dan pemberantasan kemiskinan.	PP 2: Pembangunan Sumberdaya Manusia, Sosial dan Budaya yang merata dan berkeadilan Peningkatan Kualitas SDM	-		555.000.000,00	DINAS SOSIAL
5.	**1.06.05**	**PROGRAM PERLINDUNGAN DAN JAMINAN SOSIAL**						**403.461.135,00**						**-**	**2.790.000.000,00**	
		[Meningkatnya perlindungan dan jaminan sosial]	**-**	**-**	**-**	**-**	**-**	**403.461.135,00**	-	-	-	-	-	-	**2.790.000.000,00**	-

NO	KODE	URUSAN / BIDANG URUSAN / PROGRAM / OUTCOME / KEGIATAN / SUB KEGIATAN	INDIKATOR PROGRAM / KEGIATAN / SUB KEGIATAN	TARGET AKHIR PERIODE RENSTRA OPD	REALISASI CAPAIAN RENJA OPD TAHUN 2024	PRAKIRAAN CAPAIAN TARGET RENJA OPD TAHUN 2025	CAPAIAN KINERJA DAN KERANGKA PENDANAAN						KELOMPOK SASARAN	PRAKIRAAN MAJU RENCANA TAHUN 2027		PERANGKAT DAERAH PENANGGUNG JAWAB
							TARGET 2026	PAGU INDIKATIF (Rp)	LOKASI	SUMBER DANA	PRIORITAS			TARGET	PAGU INDIKATIF (Rp)	
											NASIONAL	DAERAH				
1	2	3	4	5	6	7	8	9	10	11	12	13	14	15	16	17
	1.06.05.2.02	Pengelolaan Data Fakir Miskin Cakupan Daerah Kabupaten/Kota	*Jumlah Pengelolaan Data Fakir Miskin*	-			72000 KK	403.461.135,00			Membangun dari desa dan dari bawah untuk pertumbuhan ekonomi, pemerataan ekonomi dan pemberantasan kemiskinan.	PP 2: Pembangunan Sumberdaya Manusia, Sosial dan Budaya yang merata dan berkeadilan Peningkatan Kualitas SDM	-	-	2.790.000.000,00	DINAS SOSIAL
	1.06.05.2.02.0004	Fasilitasi Bantuan Pengembangan Ekonomi Masyarakat														
			Jumlah Orang Mendapatkan Bantuan Pengembangan Ekonomi Masyarakat Kewenangan Kabupaten/Kota				50 Orang	204.500.000,00	-	PENDAPATAN ASLI DAERAH (PAD)	Membangun dari desa dan dari bawah untuk pertumbuhan ekonomi, pemerataan ekonomi dan pemberantasan kemiskinan.	PP 2: Pembangunan Sumberdaya Manusia, Sosial dan Budaya yang merata dan berkeadilan Peningkatan Kualitas SDM	-		280.000.000,00	DINAS SOSIAL
	1.06.05.2.02.0006	Fasilitasi Bantuan Sosial Kesejahteraan Keluarga														
			Jumlah Penerima Manfaat (PM) yang Mendapatkan Bantuan Sosial Kesejahteraan Keluarga Kewenangan Kabupaten/Kota				250 Orang	0,00	-	PENDAPATAN ASLI DAERAH (PAD)	Membangun dari desa dan dari bawah untuk pertumbuhan ekonomi, pemerataan ekonomi dan pemberantasan kemiskinan.	PP 2: Pembangunan Sumberdaya Manusia, Sosial dan Budaya yang merata dan berkeadilan Peningkatan Kualitas SDM	-		2.005.000.000,00	DINAS SOSIAL
	1.06.05.2.02.0008	Pengelolaan Data Fakir Miskin Cakupan Daerah Kabupaten/Kota														
			Jumlah Usulan Penindaklayakan, Usulan yang Terverifikasi dan Tervalidasi, dan Usulan Perbaikan yang dilaksanakan				10000 Usulan	198.961.135,00	-	PENDAPATAN ASLI DAERAH (PAD)	Membangun dari desa dan dari bawah untuk pertumbuhan ekonomi, pemerataan ekonomi dan pemberantasan kemiskinan.	PP 2: Pembangunan Sumberdaya Manusia, Sosial dan Budaya yang merata dan berkeadilan Peningkatan Kualitas SDM	-		505.000.000,00	DINAS SOSIAL
6.	**1.06.06**	**PROGRAM PENANGANAN BENCANA**						**426.262.995,00**						**-**	**335.300.000,00**	
		[Meningkatnya perlindungan sosial korban bencana]	**-**	**-**	**-**	**-**	**-**	**426.262.995,00**	-	-	-	-	-	-	**335.300.000,00**	-

NO	KODE	URUSAN / BIDANG URUSAN / PROGRAM / OUTCOME / KEGIATAN / SUB KEGIATAN	INDIKATOR PROGRAM / KEGIATAN / SUB KEGIATAN	TARGET AKHIR PERIODE RENSTRA OPD	REALISASI CAPAIAN RENJA OPD TAHUN 2024	PRAKIRAAN CAPAIAN TARGET RENJA OPD TAHUN 2025	CAPAIAN KINERJA DAN KERANGKA PENDANAAN						KELOMPOK SASARAN	PRAKIRAAN MAJU RENCANA TAHUN 2027		PERANGKAT DAERAH PENANGGUNG JAWAB
							TARGET 2026	PAGU INDIKATIF (Rp)	LOKASI	SUMBER DANA	PRIORITAS			TARGET	PAGU INDIKATIF (Rp)	
											NASIONAL	DAERAH				
1	2	3	4	5	6	7	8	9	10	11	12	13	14	15	16	17
	1.06.06.2.01	Perlindungan Sosial Korban Bencana Alam dan Sosial Kabupaten/Kota	*Jumlah Bencana Alam dan Sosial yang ditangani*	-			350 Kejadian	176.000.000,00			Membangun dari desa dan dari bawah untuk pertumbuhan ekonomi, pemerataan ekonomi dan pemberantasan kemiskinan.	PP 2: Pembangunan Sumberdaya Manusia, Sosial dan Budaya yang merata dan berkeadilan Peningkatan Kualitas SDM	-	-	335.000.000,00	DINAS SOSIAL
	1.06.06.2.01.0001	Penyediaan Makanan														
			Jumlah Orang yang Mendapatkan Permakanan 3x1 Hari dalam Masa Tanggap Darurat (Pengungsian) Kewenangan Kabupaten/Kota				100 Orang	36.000.000,00	-	PENDAPATAN ASLI DAERAH (PAD)	Membangun dari desa dan dari bawah untuk pertumbuhan ekonomi, pemerataan ekonomi dan pemberantasan kemiskinan.	PP 2: Pembangunan Sumberdaya Manusia, Sosial dan Budaya yang merata dan berkeadilan Peningkatan Kualitas SDM	-		80.000.000,00	DINAS SOSIAL
	1.06.06.2.01.0002	Penyediaan Sandang														
			Jumlah Orang yang Mendapatkan Pakaian dan Kelengkapan Lainnya yang Tersedia pada Masa Tanggap Darurat (Pengungsian) dan Pasca Bencana Kewenangan Kabupaten/Kota				100 Orang	75.000.000,00	-	PENDAPATAN ASLI DAERAH (PAD)	Membangun dari desa dan dari bawah untuk pertumbuhan ekonomi, pemerataan ekonomi dan pemberantasan kemiskinan.	PP 2: Pembangunan Sumberdaya Manusia, Sosial dan Budaya yang merata dan berkeadilan Peningkatan Kualitas SDM	-		155.000.000,00	DINAS SOSIAL
	1.06.06.2.01.0005	Pelayanan Dukungan Psikososial														
			Jumlah Korban Bencana yang Mendapatkan Layanan Dukungan Psikososial Kewenangan Kabupaten/Kota				100 Orang	15.000.000,00	-	PENDAPATAN ASLI DAERAH (PAD)	Membangun dari desa dan dari bawah untuk pertumbuhan ekonomi, pemerataan ekonomi dan pemberantasan kemiskinan.	PP 2: Pembangunan Sumberdaya Manusia, Sosial dan Budaya yang merata dan berkeadilan Peningkatan Kualitas SDM	-		20.000.000,00	DINAS SOSIAL
	1.06.06.2.01.0007	Penyediaan Tempat Penampungan Pengungsi														

NO	KODE	URUSAN / BIDANG URUSAN / PROGRAM / OUTCOME / KEGIATAN / SUB KEGIATAN	INDIKATOR PROGRAM / KEGIATAN / SUB KEGIATAN	TARGET AKHIR PERIODE RENSTRA OPD	REALISASI CAPAIAN RENJA OPD TAHUN 2024	PRAKIRAAN CAPAIAN TARGET RENJA OPD TAHUN 2025	CAPAIAN KINERJA DAN KERANGKA PENDANAAN						KELOMPOK SASARAN	PRAKIRAAN MAJU RENCANA TAHUN 2027		PERANGKAT DAERAH PENANGGUNG JAWAB
							TARGET 2026	PAGU INDIKATIF (Rp)	LOKASI	SUMBER DANA	PRIORITAS			TARGET	PAGU INDIKATIF (Rp)	
											NASIONAL	DAERAH				
1	2	3	4	5	6	7	8	9	10	11	12	13	14	15	16	17
			Jumlah Tempat Pengungsian Kewenangan Kabupaten/Kota				50 Orang	50.000.000,00	-	PENDAPATAN ASLI DAERAH (PAD)	Membangun dari desa dan dari bawah untuk pertumbuhan ekonomi, pemerataan ekonomi dan pemberantasan kemiskinan.	PP 2: Pembangunan Sumberdaya Manusia, Sosial dan Budaya yang merata dan berkeadilan Peningkatan Kualitas SDM	-		80.000.000,00	DINAS SOSIAL
	1.06.06.2.02	Penyelenggaraan Pemberdayaan Masyarakat Terhadap Kesiapsiagaan Bencana Kabupaten/Kota	*Jumlah Penyelenggaraan Pemberdayaan Masyarakat terhadap Kesiapsiagaan Bencana*	-			150 Orang	250.262.995,00			Membangun dari desa dan dari bawah untuk pertumbuhan ekonomi, pemerataan ekonomi dan pemberantasan kemiskinan.	PP 2: Pembangunan Sumberdaya Manusia, Sosial dan Budaya yang merata dan berkeadilan Peningkatan Kualitas SDM	-	-	300.000,00	DINAS SOSIAL
	1.06.06.2.02.0002	Koordinasi, Sosialisasi dan Pelaksanaan Taruna Siaga Bencana														
			Jumlah Orang yang Melaksanakan Koordinasi, Sosialisasi dan Pelaksanaan Taruna Siaga Bencana Kewenangan Kabupaten/Kota				40 Orang	250.262.995,00	-	PENDAPATAN ASLI DAERAH (PAD)	Membangun dari desa dan dari bawah untuk pertumbuhan ekonomi, pemerataan ekonomi dan pemberantasan kemiskinan.	PP 2: Pembangunan Sumberdaya Manusia, Sosial dan Budaya yang merata dan berkeadilan Peningkatan Kualitas SDM	-		300.000,00	DINAS SOSIAL
		DINAS TENAGA KERJA, KOPERASI DAN USAHA KECIL MENENGAH						**8.221.970.000,00**							**12.962.638.311,00**	
	2	**URUSAN PEMERINTAHAN WAJIB YANG TIDAK BERKAITAN DENGAN PELAYANAN DASAR**						**8.221.970.000,00**							**12.962.638.311,00**	
	2.07	**URUSAN PEMERINTAHAN BIDANG TENAGA KERJA**						**7.771.970.000,00**							**10.068.000.000,00**	
1.	**2.07.01**	**PROGRAM PENUNJANG URUSAN PEMERINTAHAN DAERAH KABUPATEN/KOTA**						**6.571.970.000,00**						**-**	**9.012.000.000,00**	
		[TERWUJUDNYA PENYELENGGARAAN PEMERINTAHAN PENUNJANG URUSAN KETENAGAKERJAAN DAN KOPERASI, UMKM YANG EFEKTIF DAN EFISIEN SERTA PENINGKATAN KUALITAS PELAYANAN PUBLIK]	**Indeks Reformasi Birokrasi**	**100**	**100**	**100**	**100**	**6.571.970.000,00**	-	-	-	-	-	-	**9.012.000.000,00**	-

NO	KODE	URUSAN / BIDANG URUSAN / PROGRAM / OUTCOME / KEGIATAN / SUB KEGIATAN	INDIKATOR PROGRAM / KEGIATAN / SUB KEGIATAN	TARGET AKHIR PERIODE RENSTRA OPD	REALISASI CAPAIAN RENJA OPD TAHUN 2024	PRAKIRAAN CAPAIAN TARGET RENJA OPD TAHUN 2025	CAPAIAN KINERJA DAN KERANGKA PENDANAAN						KELOMPOK SASARAN	PRAKIRAAN MAJU RENCANA TAHUN 2027		PERANGKAT DAERAH PENANGGUNG JAWAB
							TARGET 2026	PAGU INDIKATIF (Rp)	LOKASI	SUMBER DANA	PRIORITAS			TARGET	PAGU INDIKATIF (Rp)	
											NASIONAL	DAERAH				
1	2	3	4	5	6	7	8	9	10	11	12	13	14	15	16	17
	2.07.01.2.01	Perencanaan, Penganggaran, dan Evaluasi Kinerja Perangkat Daerah	*Meningkatnya Nilai Apip Perengkat Daerah*	-			75 Nilai	12.615.705,00			Melanjutkan pengembangan infrastruktur dan meningkatkan lapangan kerja yang berkualitas, mendorong kewirausahaan, mengembangkan industri kreatif serta mengembangkan agromaritim industri di sentra produksi melalui peran aktif koperasi.	PP 1: Pembangunan ekonomi yang progresif, inklusif dan berkelanjutan Peningkatan Pemberdayaan Masyarakat	-	-	106.000.000,00	DINAS TENAGA KERJA, KOPERASI DAN USAHA KECIL MENENGAH
	2.07.01.2.01.0001	Penyusunan Dokumen Perencanaan Perangkat Daerah														
			Jumlah Dokumen Perencanaan Perangkat Daerah				8 Dokumen	12.615.705,00	Kota Jambi, Semua Kecamatan, Semua Kel/Desa	PENDAPATAN TRANSFER	Melanjutkan pengembangan infrastruktur dan meningkatkan lapangan kerja yang berkualitas, mendorong kewirausahaan, mengembangkan industri kreatif serta mengembangkan agromaritim industri di sentra produksi melalui peran aktif koperasi.	PP 1: Pembangunan ekonomi yang progresif, inklusif dan berkelanjutan Peningkatan Pemberdayaan Masyarakat	-		32.000.000,00	DINAS TENAGA KERJA, KOPERASI DAN USAHA KECIL MENENGAH
	2.07.01.2.01.0002	Koordinasi dan Penyusunan Dokumen RKA-SKPD														

NO	KODE	URUSAN / BIDANG URUSAN / PROGRAM / OUTCOME / KEGIATAN / SUB KEGIATAN	INDIKATOR PROGRAM / KEGIATAN / SUB KEGIATAN	TARGET AKHIR PERIODE RENSTRA OPD	REALISASI CAPAIAN RENJA OPD TAHUN 2024	PRAKIRAAN CAPAIAN TARGET RENJA OPD TAHUN 2025	CAPAIAN KINERJA DAN KERANGKA PENDANAAN						KELOMPOK SASARAN	PRAKIRAAN MAJU RENCANA TAHUN 2027		PERANGKAT DAERAH PENANGGUNG JAWAB
							TARGET 2026	PAGU INDIKATIF (Rp)	LOKASI	SUMBER DANA	PRIORITAS			TARGET	PAGU INDIKATIF (Rp)	
											NASIONAL	DAERAH				
1	2	3	4	5	6	7	8	9	10	11	12	13	14	15	16	17
			Jumlah Dokumen RKA-SKPD dan Laporan Hasil Koordinasi Penyusunan Dokumen RKA-SKPD				2 Dokumen	0,00	Kota Jambi, Semua Kecamatan, Semua Kel/Desa	PENDAPATAN TRANSFER	Melanjutkan pengembangan infrastruktur dan meningkatkan lapangan kerja yang berkualitas, mendorong kewirausahaan, mengembangkan industri kreatif serta mengembangkan agromaritim industri di sentra produksi melalui peran aktif koperasi.	PP 1: Pembangunan ekonomi yang progresif, inklusif dan berkelanjutan	-		30.000.000,00	DINAS TENAGA KERJA, KOPERASI DAN USAHA KECIL MENENGAH
	2.07.01.2.01.0004	Koordinasi dan Penyusunan DPA-SKPD														
			Jumlah Dokumen DPA-SKPD dan Laporan Hasil Koordinasi Penyusunan Dokumen DPA-SKPD				2 Dokumen	0,00	Kota Jambi, Semua Kecamatan, Semua Kel/Desa	PENDAPATAN TRANSFER	Melanjutkan pengembangan infrastruktur dan meningkatkan lapangan kerja yang berkualitas, mendorong kewirausahaan, mengembangkan industri kreatif serta mengembangkan agromaritim industri di sentra produksi melalui peran aktif koperasi.	PP 1: Pembangunan ekonomi yang progresif, inklusif dan berkelanjutan	-		27.000.000,00	DINAS TENAGA KERJA, KOPERASI DAN USAHA KECIL MENENGAH
	2.07.01.2.01.0006	Koordinasi dan Penyusunan Laporan Capaian Kinerja dan Ikhtisar Realisasi Kinerja SKPD														

NO	KODE	URUSAN / BIDANG URUSAN / PROGRAM / OUTCOME / KEGIATAN / SUB KEGIATAN	INDIKATOR PROGRAM / KEGIATAN / SUB KEGIATAN	TARGET AKHIR PERIODE RENSTRA OPD	REALISASI CAPAIAN RENJA OPD TAHUN 2024	PRAKIRAAN CAPAIAN TARGET RENJA OPD TAHUN 2025	CAPAIAN KINERJA DAN KERANGKA PENDANAAN						KELOMPOK SASARAN	PRAKIRAAN MAJU RENCANA TAHUN 2027		PERANGKAT DAERAH PENANGGUNG JAWAB
							TARGET 2026	PAGU INDIKATIF (Rp)	LOKASI	SUMBER DANA	PRIORITAS			TARGET	PAGU INDIKATIF (Rp)	
											NASIONAL	DAERAH				
1	2	3	4	5	6	7	8	9	10	11	12	13	14	15	16	17
			Jumlah Laporan Capaian Kinerja dan Ikhtisar Realisasi Kinerja SKPD dan Laporan Hasil Koordinasi Penyusunan Laporan Capaian Kinerja dan Ikhtisar Realisasi Kinerja SKPD				1 Laporan	0,00	Kota Jambi, Semua Kecamatan, Semua Kel/Desa	PENDAPATAN TRANSFER	Melanjutkan pengembangan infrastruktur dan meningkatkan lapangan kerja yang berkualitas, mendorong kewirausahaan, mengembangkan industri kreatif serta mengembangkan agromaritim industri di sentra produksi melalui peran aktif koperasi.	PP 1: Pembangunan ekonomi yang progresif, inklusif dan berkelanjutan	-		17.000.000,00	DINAS TENAGA KERJA, KOPERASI DAN USAHA KECIL MENENGAH
	2.07.01.2.02	Administrasi Keuangan Perangkat Daerah	*Tertib Administrasi Keuangan Perangkat Daerah*	-			100 %	5.915.414.000,00			Melanjutkan pengembangan infrastruktur dan meningkatkan lapangan kerja yang berkualitas, mendorong kewirausahaan, mengembangkan industri kreatif serta mengembangkan agromaritim industri di sentra produksi melalui peran aktif koperasi.	PP 1: Pembangunan ekonomi yang progresif, inklusif dan berkelanjutan Peningkatan Pemberdayaan Masyarakat	-	-	6.784.000.000,00	DINAS TENAGA KERJA, KOPERASI DAN USAHA KECIL MENENGAH
	2.07.01.2.02.0001	Penyediaan Gaji dan Tunjangan ASN														

NO	KODE	URUSAN / BIDANG URUSAN / PROGRAM / OUTCOME / KEGIATAN / SUB KEGIATAN	INDIKATOR PROGRAM / KEGIATAN / SUB KEGIATAN	TARGET AKHIR PERIODE RENSTRA OPD	REALISASI CAPAIAN RENJA OPD TAHUN 2024	PRAKIRAAN CAPAIAN TARGET RENJA OPD TAHUN 2025	CAPAIAN KINERJA DAN KERANGKA PENDANAAN						KELOMPOK SASARAN	PRAKIRAAN MAJU RENCANA TAHUN 2027		PERANGKAT DAERAH PENANGGUNG JAWAB
							TARGET 2026	PAGU INDIKATIF (Rp)	LOKASI	SUMBER DANA	PRIORITAS			TARGET	PAGU INDIKATIF (Rp)	
											NASIONAL	DAERAH				
1	2	3	4	5	6	7	8	9	10	11	12	13	14	15	16	17
			Jumlah Orang yang Menerima Gaji dan Tunjangan ASN				53 Orang/bulan	5.703.854.000,00	Kota Jambi, Kota Baru, Semua Kel/Desa	PENDAPATAN ASLI DAERAH (PAD)	Melanjutkan pengembangan infrastruktur dan meningkatkan lapangan kerja yang berkualitas, mendorong kewirausahaan, mengembangkan industri kreatif serta mengembangkan agromaritim industri di sentra produksi melalui peran aktif koperasi.	PP 1: Pembangunan ekonomi yang progresif, inklusif dan berkelanjutan Peningkatan Pemberdayaan Masyarakat	-		6.500.000.000,00	DINAS TENAGA KERJA, KOPERASI DAN USAHA KECIL MENENGAH
	2.07.01.2.02.0003	Pelaksanaan Penatausahaan dan Pengujian/Verifikasi Keuangan SKPD														
			Jumlah Dokumen Penatausahaan dan Pengujian/Verifikasi Keuangan SKPD				6 Dokumen	211.560.000,00	Kota Jambi, Semua Kecamatan, Semua Kel/Desa	PENDAPATAN TRANSFER	Melanjutkan pengembangan infrastruktur dan meningkatkan lapangan kerja yang berkualitas, mendorong kewirausahaan, mengembangkan industri kreatif serta mengembangkan agromaritim industri di sentra produksi melalui peran aktif koperasi.	PP 1: Pembangunan ekonomi yang progresif, inklusif dan berkelanjutan Peningkatan Pemberdayaan Masyarakat	-		237.000.000,00	DINAS TENAGA KERJA, KOPERASI DAN USAHA KECIL MENENGAH
	2.07.01.2.02.0007	Koordinasi dan Penyusunan Laporan Keuangan Bulanan/ Triwulanan/ Semesteran SKPD														

NO	KODE	URUSAN / BIDANG URUSAN / PROGRAM / OUTCOME / KEGIATAN / SUB KEGIATAN	INDIKATOR PROGRAM / KEGIATAN / SUB KEGIATAN	TARGET AKHIR PERIODE RENSTRA OPD	REALISASI CAPAIAN RENJA OPD TAHUN 2024	PRAKIRAAN CAPAIAN TARGET RENJA OPD TAHUN 2025	CAPAIAN KINERJA DAN KERANGKA PENDANAAN						KELOMPOK SASARAN	PRAKIRAAN MAJU RENCANA TAHUN 2027		PERANGKAT DAERAH PENANGGUNG JAWAB
							TARGET 2026	PAGU INDIKATIF (Rp)	LOKASI	SUMBER DANA	PRIORITAS			TARGET	PAGU INDIKATIF (Rp)	
											NASIONAL	DAERAH				
1	2	3	4	5	6	7	8	9	10	11	12	13	14	15	16	17
			Jumlah Laporan Keuangan Bulanan/ Triwulanan/ Semesteran SKPD dan Laporan Koordinasi Penyusunan Laporan Keuangan Bulanan/Triwulanan/Semesteran SKPD				6 Laporan	0,00	Kota Jambi, Semua Kecamatan, Semua Kel/Desa	PENDAPATAN TRANSFER	Melanjutkan pengembangan infrastruktur dan meningkatkan lapangan kerja yang berkualitas, mendorong kewirausahaan, mengembangkan industri kreatif serta mengembangkan agromaritim industri di sentra produksi melalui peran aktif koperasi.	PP 1: Pembangunan ekonomi yang progresif, inklusif dan berkelanjutan	-		47.000.000,00	DINAS TENAGA KERJA, KOPERASI DAN USAHA KECIL MENENGAH
	2.07.01.2.03	Administrasi Barang Milik Daerah pada Perangkat Daerah	*Tertib Administrasi Barang Milik Daerah*	-			100 %	6.000.000,00			Melanjutkan pengembangan infrastruktur dan meningkatkan lapangan kerja yang berkualitas, mendorong kewirausahaan, mengembangkan industri kreatif serta mengembangkan agromaritim industri di sentra produksi melalui peran aktif koperasi.	PP 1: Pembangunan ekonomi yang progresif, inklusif dan berkelanjutan Peningkatan Pemberdayaan Masyarakat	-	-	17.000.000,00	DINAS TENAGA KERJA, KOPERASI DAN USAHA KECIL MENENGAH
	2.07.01.2.03.0006	Penatausahaan Barang Milik Daerah pada SKPD														

NO	KODE	URUSAN / BIDANG URUSAN / PROGRAM / OUTCOME / KEGIATAN / SUB KEGIATAN	INDIKATOR PROGRAM / KEGIATAN / SUB KEGIATAN	TARGET AKHIR PERIODE RENSTRA OPD	REALISASI CAPAIAN RENJA OPD TAHUN 2024	PRAKIRAAN CAPAIAN TARGET RENJA OPD TAHUN 2025	CAPAIAN KINERJA DAN KERANGKA PENDANAAN						KELOMPOK SASARAN	PRAKIRAAN MAJU RENCANA TAHUN 2027		PERANGKAT DAERAH PENANGGUNG JAWAB
							TARGET 2026	PAGU INDIKATIF (Rp)	LOKASI	SUMBER DANA	PRIORITAS			TARGET	PAGU INDIKATIF (Rp)	
											NASIONAL	DAERAH				
1	2	3	4	5	6	7	8	9	10	11	12	13	14	15	16	17
			Jumlah Laporan Penatausahaan Barang Milik Daerah pada SKPD				2 Laporan	6.000.000,00	Kota Jambi, Semua Kecamatan, Semua Kel/Desa	PENDAPATAN TRANSFER	Melanjutkan pengembangan infrastruktur dan meningkatkan lapangan kerja yang berkualitas, mendorong kewirausahaan, mengembangkan industri kreatif serta mengembangkan agromaritim industri di sentra produksi melalui peran aktif koperasi.	PP 1: Pembangunan ekonomi yang progresif, inklusif dan berkelanjutan Peningkatan Pemberdayaan Masyarakat	-		17.000.000,00	DINAS TENAGA KERJA, KOPERASI DAN USAHA KECIL MENENGAH
	2.07.01.2.05	Administrasi Kepegawaian Perangkat Daerah	*Tertib Administrasi Kepegawaian*	-			100 %	54.112.500,00			Melanjutkan pengembangan infrastruktur dan meningkatkan lapangan kerja yang berkualitas, mendorong kewirausahaan, mengembangkan industri kreatif serta mengembangkan agromaritim industri di sentra produksi melalui peran aktif koperasi.	PP 1: Pembangunan ekonomi yang progresif, inklusif dan berkelanjutan Peningkatan Pemberdayaan Masyarakat	-	-	282.000.000,00	DINAS TENAGA KERJA, KOPERASI DAN USAHA KECIL MENENGAH
	2.07.01.2.05.0002	Pengadaan Pakaian Dinas beserta Atribut Kelengkapannya														

NO	KODE	URUSAN / BIDANG URUSAN / PROGRAM / OUTCOME / KEGIATAN / SUB KEGIATAN	INDIKATOR PROGRAM / KEGIATAN / SUB KEGIATAN	TARGET AKHIR PERIODE RENSTRA OPD	REALISASI CAPAIAN RENJA OPD TAHUN 2024	PRAKIRAAN CAPAIAN TARGET RENJA OPD TAHUN 2025	CAPAIAN KINERJA DAN KERANGKA PENDANAAN						KELOMPOK SASARAN	PRAKIRAAN MAJU RENCANA TAHUN 2027		PERANGKAT DAERAH PENANGGUNG JAWAB
							TARGET 2026	PAGU INDIKATIF (Rp)	LOKASI	SUMBER DANA	PRIORITAS			TARGET	PAGU INDIKATIF (Rp)	
											NASIONAL	DAERAH				
1	2	3	4	5	6	7	8	9	10	11	12	13	14	15	16	17
			Jumlah Paket Pakaian Dinas beserta Atribut Kelengkapan				70 Paket	54.112.500,00	Kota Jambi, Semua Kecamatan, Semua Kel/Desa	PENDAPATAN TRANSFER	Melanjutkan pengembangan infrastruktur dan meningkatkan lapangan kerja yang berkualitas, mendorong kewirausahaan, mengembangkan industri kreatif serta mengembangkan agromaritim industri di sentra produksi melalui peran aktif koperasi.	PP 1: Pembangunan ekonomi yang progresif, inklusif dan berkelanjutan Peningkatan Pemberdayaan Masyarakat	-		63.000.000,00	DINAS TENAGA KERJA, KOPERASI DAN USAHA KECIL MENENGAH
	2.07.01.2.05.0010	Sosialisasi Peraturan Perundang-Undangan														
			Jumlah Orang yang Mengikuti Sosialisasi Peraturan Perundang-Undangan				70 Orang	0,00	Kota Jambi, Semua Kecamatan, Semua Kel/Desa	PENDAPATAN TRANSFER	Melanjutkan pengembangan infrastruktur dan meningkatkan lapangan kerja yang berkualitas, mendorong kewirausahaan, mengembangkan industri kreatif serta mengembangkan agromaritim industri di sentra produksi melalui peran aktif koperasi.	PP 1: Pembangunan ekonomi yang progresif, inklusif dan berkelanjutan	-		17.000.000,00	DINAS TENAGA KERJA, KOPERASI DAN USAHA KECIL MENENGAH
	2.07.01.2.05.0011	Bimbingan Teknis Implementasi Peraturan Perundang-Undangan														

NO	KODE	URUSAN / BIDANG URUSAN / PROGRAM / OUTCOME / KEGIATAN / SUB KEGIATAN	INDIKATOR PROGRAM / KEGIATAN / SUB KEGIATAN	TARGET AKHIR PERIODE RENSTRA OPD	REALISASI CAPAIAN RENJA OPD TAHUN 2024	PRAKIRAAN CAPAIAN TARGET RENJA OPD TAHUN 2025	CAPAIAN KINERJA DAN KERANGKA PENDANAAN						KELOMPOK SASARAN	PRAKIRAAN MAJU RENCANA TAHUN 2027		PERANGKAT DAERAH PENANGGUNG JAWAB
							TARGET 2026	PAGU INDIKATIF (Rp)	LOKASI	SUMBER DANA	PRIORITAS			TARGET	PAGU INDIKATIF (Rp)	
											NASIONAL	DAERAH				
1	2	3	4	5	6	7	8	9	10	11	12	13	14	15	16	17
			Jumlah Orang yang Mengikuti Bimbingan Teknis Implementasi Peraturan Perundang-Undangan				20 Orang	0,00	Kota Jambi, Semua Kecamatan, Semua Kel/Desa	PENDAPATAN TRANSFER	Melanjutkan pengembangan infrastruktur dan meningkatkan lapangan kerja yang berkualitas, mendorong kewirausahaan, mengembangkan industri kreatif serta mengembangkan agromaritim industri di sentra produksi melalui peran aktif koperasi.	PP 1: Pembangunan ekonomi yang progresif, inklusif dan berkelanjutan	-		202.000.000,00	DINAS TENAGA KERJA, KOPERASI DAN USAHA KECIL MENENGAH
	2.07.01.2.06	Administrasi Umum Perangkat Daerah	*Tertib Administrasi Umum Perangkat Daerah*	-			100 %	157.856.898,00			Melanjutkan pengembangan infrastruktur dan meningkatkan lapangan kerja yang berkualitas, mendorong kewirausahaan, mengembangkan industri kreatif serta mengembangkan agromaritim industri di sentra produksi melalui peran aktif koperasi.	PP 1: Pembangunan ekonomi yang progresif, inklusif dan berkelanjutan Peningkatan Pemberdayaan Masyarakat	-	-	686.000.000,00	DINAS TENAGA KERJA, KOPERASI DAN USAHA KECIL MENENGAH
	2.07.01.2.06.0001	Penyediaan Komponen Instalasi Listrik/Penerangan Bangunan Kantor														

NO	KODE	URUSAN / BIDANG URUSAN / PROGRAM / OUTCOME / KEGIATAN / SUB KEGIATAN	INDIKATOR PROGRAM / KEGIATAN / SUB KEGIATAN	TARGET AKHIR PERIODE RENSTRA OPD	REALISASI CAPAIAN RENJA OPD TAHUN 2024	PRAKIRAAN CAPAIAN TARGET RENJA OPD TAHUN 2025	CAPAIAN KINERJA DAN KERANGKA PENDANAAN						KELOMPOK SASARAN	PRAKIRAAN MAJU RENCANA TAHUN 2027		PERANGKAT DAERAH PENANGGUNG JAWAB
							TARGET 2026	PAGU INDIKATIF (Rp)	LOKASI	SUMBER DANA	PRIORITAS			TARGET	PAGU INDIKATIF (Rp)	
											NASIONAL	DAERAH				
1	2	3	4	5	6	7	8	9	10	11	12	13	14	15	16	17
			Jumlah Paket Komponen Instalasi Listrik/Penerangan Bangunan Kantor yang Disediakan				1 Paket	2.992.408,00	Kota Jambi, Semua Kecamatan, Semua Kel/Desa	PENDAPATAN TRANSFER	Melanjutkan pengembangan infrastruktur dan meningkatkan lapangan kerja yang berkualitas, mendorong kewirausahaan, mengembangkan industri kreatif serta mengembangkan agromaritim industri di sentra produksi melalui peran aktif koperasi.	PP 1: Pembangunan ekonomi yang progresif, inklusif dan berkelanjutan Peningkatan Pemberdayaan Masyarakat	-		8.000.000,00	DINAS TENAGA KERJA, KOPERASI DAN USAHA KECIL MENENGAH
	2.07.01.2.06.0002	Penyediaan Peralatan dan Perlengkapan Kantor														
			Jumlah Paket Peralatan dan Perlengkapan Kantor yang Disediakan				10 Paket	14.387.380,00	Kota Jambi, Semua Kecamatan, Semua Kel/Desa	PENDAPATAN TRANSFER	Melanjutkan pengembangan infrastruktur dan meningkatkan lapangan kerja yang berkualitas, mendorong kewirausahaan, mengembangkan industri kreatif serta mengembangkan agromaritim industri di sentra produksi melalui peran aktif koperasi.	PP 1: Pembangunan ekonomi yang progresif, inklusif dan berkelanjutan Peningkatan Pemberdayaan Masyarakat	-		202.000.000,00	DINAS TENAGA KERJA, KOPERASI DAN USAHA KECIL MENENGAH
	2.07.01.2.06.0005	Penyediaan Barang Cetakan dan Penggandaan														

NO	KODE	URUSAN / BIDANG URUSAN / PROGRAM / OUTCOME / KEGIATAN / SUB KEGIATAN	INDIKATOR PROGRAM / KEGIATAN / SUB KEGIATAN	TARGET AKHIR PERIODE RENSTRA OPD	REALISASI CAPAIAN RENJA OPD TAHUN 2024	PRAKIRAAN CAPAIAN TARGET RENJA OPD TAHUN 2025	CAPAIAN KINERJA DAN KERANGKA PENDANAAN						KELOMPOK SASARAN	PRAKIRAAN MAJU RENCANA TAHUN 2027		PERANGKAT DAERAH PENANGGUNG JAWAB
							TARGET 2026	PAGU INDIKATIF (Rp)	LOKASI	SUMBER DANA	PRIORITAS			TARGET	PAGU INDIKATIF (Rp)	
											NASIONAL	DAERAH				
1	2	3	4	5	6	7	8	9	10	11	12	13	14	15	16	17
			Jumlah Paket Barang Cetakan dan Penggandaan yang Disediakan				1 Paket	18.327.110,00	Kota Jambi, Semua Kecamatan, Semua Kel/Desa	PENDAPATAN TRANSFER	Melanjutkan pengembangan infrastruktur dan meningkatkan lapangan kerja yang berkualitas, mendorong kewirausahaan, mengembangkan industri kreatif serta mengembangkan agromaritim industri di sentra produksi melalui peran aktif koperasi.	PP 1: Pembangunan ekonomi yang progresif, inklusif dan berkelanjutan Peningkatan Pemberdayaan Masyarakat	-		52.000.000,00	DINAS TENAGA KERJA, KOPERASI DAN USAHA KECIL MENENGAH
	2.07.01.2.06.0008	Fasilitasi Kunjungan Tamu														
			Jumlah Laporan Fasilitasi Kunjungan Tamu				30 Laporan	6.800.000,00	Kota Jambi, Semua Kecamatan, Semua Kel/Desa	PENDAPATAN TRANSFER	Melanjutkan pengembangan infrastruktur dan meningkatkan lapangan kerja yang berkualitas, mendorong kewirausahaan, mengembangkan industri kreatif serta mengembangkan agromaritim industri di sentra produksi melalui peran aktif koperasi.	PP 1: Pembangunan ekonomi yang progresif, inklusif dan berkelanjutan Peningkatan Pemberdayaan Masyarakat	-		22.000.000,00	DINAS TENAGA KERJA, KOPERASI DAN USAHA KECIL MENENGAH
	2.07.01.2.06.0009	Penyelenggaraan Rapat Koordinasi dan Konsultasi SKPD														

NO	KODE	URUSAN / BIDANG URUSAN / PROGRAM / OUTCOME / KEGIATAN / SUB KEGIATAN	INDIKATOR PROGRAM / KEGIATAN / SUB KEGIATAN	TARGET AKHIR PERIODE RENSTRA OPD	REALISASI CAPAIAN RENJA OPD TAHUN 2024	PRAKIRAAN CAPAIAN TARGET RENJA OPD TAHUN 2025	CAPAIAN KINERJA DAN KERANGKA PENDANAAN						KELOMPOK SASARAN	PRAKIRAAN MAJU RENCANA TAHUN 2027		PERANGKAT DAERAH PENANGGUNG JAWAB
							TARGET 2026	PAGU INDIKATIF (Rp)	LOKASI	SUMBER DANA	PRIORITAS			TARGET	PAGU INDIKATIF (Rp)	
											NASIONAL	DAERAH				
1	2	3	4	5	6	7	8	9	10	11	12	13	14	15	16	17
			Jumlah Laporan Penyelenggaraan Rapat Koordinasi dan Konsultasi SKPD				40 Laporan	115.350.000,00	Kota Jambi, Semua Kecamatan, Semua Kel/Desa	PENDAPATAN TRANSFER	Melanjutkan pengembangan infrastruktur dan meningkatkan lapangan kerja yang berkualitas, mendorong kewirausahaan, mengembangkan industri kreatif serta mengembangkan agromaritim industri di sentra produksi melalui peran aktif koperasi.	PP 1: Pembangunan ekonomi yang progresif, inklusif dan berkelanjutan Peningkatan Pemberdayaan Masyarakat	-		402.000.000,00	DINAS TENAGA KERJA, KOPERASI DAN USAHA KECIL MENENGAH
	2.07.01.2.07	Pengadaan Barang Milik Daerah Penunjang Urusan Pemerintah Daerah	*Tertib Pengadaan Barang Milik Daerah*	-			100 %	0,00			Melanjutkan pengembangan infrastruktur dan meningkatkan lapangan kerja yang berkualitas, mendorong kewirausahaan, mengembangkan industri kreatif serta mengembangkan agromaritim industri di sentra produksi melalui peran aktif koperasi.	PP 1: Pembangunan ekonomi yang progresif, inklusif dan berkelanjutan	-	-	409.000.000,00	DINAS TENAGA KERJA, KOPERASI DAN USAHA KECIL MENENGAH
	2.07.01.2.07.0005	Pengadaan Mebel														

NO	KODE	URUSAN / BIDANG URUSAN / PROGRAM / OUTCOME / KEGIATAN / SUB KEGIATAN	INDIKATOR PROGRAM / KEGIATAN / SUB KEGIATAN	TARGET AKHIR PERIODE RENSTRA OPD	REALISASI CAPAIAN RENJA OPD TAHUN 2024	PRAKIRAAN CAPAIAN TARGET RENJA OPD TAHUN 2025	CAPAIAN KINERJA DAN KERANGKA PENDANAAN						KELOMPOK SASARAN	PRAKIRAAN MAJU RENCANA TAHUN 2027		PERANGKAT DAERAH PENANGGUNG JAWAB
							TARGET 2026	PAGU INDIKATIF (Rp)	LOKASI	SUMBER DANA	PRIORITAS			TARGET	PAGU INDIKATIF (Rp)	
											NASIONAL	DAERAH				
1	2	3	4	5	6	7	8	9	10	11	12	13	14	15	16	17
			Jumlah Paket Mebel yang Disediakan				10 Unit	0,00	Kota Jambi, Semua Kecamatan, Semua Kel/Desa	PENDAPATAN TRANSFER	Melanjutkan pengembangan infrastruktur dan meningkatkan lapangan kerja yang berkualitas, mendorong kewirausahaan, mengembangkan industri kreatif serta mengembangkan agromaritim industri di sentra produksi melalui peran aktif koperasi.	PP 1: Pembangunan ekonomi yang progresif, inklusif dan berkelanjutan	-		205.000.000,00	DINAS TENAGA KERJA, KOPERASI DAN USAHA KECIL MENENGAH
	2.07.01.2.07.0006	Pengadaan Peralatan dan Mesin Lainnya														
			Jumlah Unit Peralatan dan Mesin Lainnya yang Disediakan				10 Unit	0,00	Kota Jambi, Semua Kecamatan, Semua Kel/Desa	PENDAPATAN TRANSFER	Melanjutkan pengembangan infrastruktur dan meningkatkan lapangan kerja yang berkualitas, mendorong kewirausahaan, mengembangkan industri kreatif serta mengembangkan agromaritim industri di sentra produksi melalui peran aktif koperasi.	PP 1: Pembangunan ekonomi yang progresif, inklusif dan berkelanjutan	-		204.000.000,00	DINAS TENAGA KERJA, KOPERASI DAN USAHA KECIL MENENGAH

NO	KODE	URUSAN / BIDANG URUSAN / PROGRAM / OUTCOME / KEGIATAN / SUB KEGIATAN	INDIKATOR PROGRAM / KEGIATAN / SUB KEGIATAN	TARGET AKHIR PERIODE RENSTRA OPD	REALISASI CAPAIAN RENJA OPD TAHUN 2024	PRAKIRAAN CAPAIAN TARGET RENJA OPD TAHUN 2025	CAPAIAN KINERJA DAN KERANGKA PENDANAAN						KELOMPOK SASARAN	PRAKIRAAN MAJU RENCANA TAHUN 2027		PERANGKAT DAERAH PENANGGUNG JAWAB
							TARGET 2026	PAGU INDIKATIF (Rp)	LOKASI	SUMBER DANA	PRIORITAS			TARGET	PAGU INDIKATIF (Rp)	
											NASIONAL	DAERAH				
1	2	3	4	5	6	7	8	9	10	11	12	13	14	15	16	17
	2.07.01.2.08	Penyediaan Jasa Penunjang Urusan Pemerintahan Daerah	*Tertib Penyediaan Jasa Penunjang Urusan Pemerintah Daerah*	-			100 %	142.970.897,00			Melanjutkan pengembangan infrastruktur dan meningkatkan lapangan kerja yang berkualitas, mendorong kewirausahaan, mengembangkan industri kreatif serta mengembangkan agromaritim industri di sentra produksi melalui peran aktif koperasi.	PP 1: Pembangunan ekonomi yang progresif, inklusif dan berkelanjutan Peningkatan Pemberdayaan Masyarakat	-	-	354.000.000,00	DINAS TENAGA KERJA, KOPERASI DAN USAHA KECIL MENENGAH
	2.07.01.2.08.0001	Penyediaan Jasa Surat Menyurat														
			Jumlah Laporan Penyediaan Jasa Surat Menyurat				2 Laporan	37.456.950,00	Kota Jambi, Semua Kecamatan, Semua Kel/Desa	PENDAPATAN TRANSFER	Melanjutkan pengembangan infrastruktur dan meningkatkan lapangan kerja yang berkualitas, mendorong kewirausahaan, mengembangkan industri kreatif serta mengembangkan agromaritim industri di sentra produksi melalui peran aktif koperasi.	PP 1: Pembangunan ekonomi yang progresif, inklusif dan berkelanjutan Peningkatan Pemberdayaan Masyarakat	-		152.000.000,00	DINAS TENAGA KERJA, KOPERASI DAN USAHA KECIL MENENGAH
	2.07.01.2.08.0002	Penyediaan Jasa Komunikasi, Sumber Daya Air dan Listrik														

NO	KODE	URUSAN / BIDANG URUSAN / PROGRAM / OUTCOME / KEGIATAN / SUB KEGIATAN	INDIKATOR PROGRAM / KEGIATAN / SUB KEGIATAN	TARGET AKHIR PERIODE RENSTRA OPD	REALISASI CAPAIAN RENJA OPD TAHUN 2024	PRAKIRAAN CAPAIAN TARGET RENJA OPD TAHUN 2025	CAPAIAN KINERJA DAN KERANGKA PENDANAAN						KELOMPOK SASARAN	PRAKIRAAN MAJU RENCANA TAHUN 2027		PERANGKAT DAERAH PENANGGUNG JAWAB
							TARGET 2026	PAGU INDIKATIF (Rp)	LOKASI	SUMBER DANA	PRIORITAS			TARGET	PAGU INDIKATIF (Rp)	
											NASIONAL	DAERAH				
1	2	3	4	5	6	7	8	9	10	11	12	13	14	15	16	17
			Jumlah Laporan Penyediaan Jasa Komunikasi, Sumber Daya Air dan Listrik yang Disediakan				3 Laporan	105.513.947,00	Kota Jambi, Semua Kecamatan, Semua Kel/Desa	PENDAPATAN TRANSFER	Melanjutkan pengembangan infrastruktur dan meningkatkan lapangan kerja yang berkualitas, mendorong kewirausahaan, mengembangkan industri kreatif serta mengembangkan agromaritim industri di sentra produksi melalui peran aktif koperasi.	PP 1: Pembangunan ekonomi yang progresif, inklusif dan berkelanjutan Peningkatan Pemberdayaan Masyarakat	-		202.000.000,00	DINAS TENAGA KERJA, KOPERASI DAN USAHA KECIL MENENGAH
	2.07.01.2.09	Pemeliharaan Barang Milik Daerah Penunjang Urusan Pemerintahan Daerah	*Tertib Administrasi Umum Perangkat Daerah*	-			100 %	283.000.000,00			Melanjutkan pengembangan infrastruktur dan meningkatkan lapangan kerja yang berkualitas, mendorong kewirausahaan, mengembangkan industri kreatif serta mengembangkan agromaritim industri di sentra produksi melalui peran aktif koperasi.	PP 1: Pembangunan ekonomi yang progresif, inklusif dan berkelanjutan Peningkatan Pemberdayaan Masyarakat	-	-	374.000.000,00	DINAS TENAGA KERJA, KOPERASI DAN USAHA KECIL MENENGAH
	2.07.01.2.09.0002	Penyediaan Jasa Pemeliharaan, Biaya Pemeliharaan, Pajak dan Perizinan Kendaraan Dinas Operasional atau Lapangan														

NO	KODE	URUSAN / BIDANG URUSAN / PROGRAM / OUTCOME / KEGIATAN / SUB KEGIATAN	INDIKATOR PROGRAM / KEGIATAN / SUB KEGIATAN	TARGET AKHIR PERIODE RENSTRA OPD	REALISASI CAPAIAN RENJA OPD TAHUN 2024	PRAKIRAAN CAPAIAN TARGET RENJA OPD TAHUN 2025	CAPAIAN KINERJA DAN KERANGKA PENDANAAN						KELOMPOK SASARAN	PRAKIRAAN MAJU RENCANA TAHUN 2027		PERANGKAT DAERAH PENANGGUNG JAWAB
							TARGET 2026	PAGU INDIKATIF (Rp)	LOKASI	SUMBER DANA	PRIORITAS			TARGET	PAGU INDIKATIF (Rp)	
											NASIONAL	DAERAH				
1	2	3	4	5	6	7	8	9	10	11	12	13	14	15	16	17
			Jumlah Kendaraan Dinas Operasional atau Lapangan yang Dipelihara dan dibayarkan Pajak dan Perizinannya				24 Unit	266.350.000,00	Kota Jambi, Semua Kecamatan, Semua Kel/Desa	PENDAPATAN TRANSFER	Melanjutkan pengembangan infrastruktur dan meningkatkan lapangan kerja yang berkualitas, mendorong kewirausahaan, mengembangkan industri kreatif serta mengembangkan agromaritim industri di sentra produksi melalui peran aktif koperasi.	PP 1: Pembangunan ekonomi yang progresif, inklusif dan berkelanjutan Peningkatan Pemberdayaan Masyarakat	-		302.000.000,00	DINAS TENAGA KERJA, KOPERASI DAN USAHA KECIL MENENGAH
	2.07.01.2.09.0006	Pemeliharaan Peralatan dan Mesin Lainnya														
			Jumlah Peralatan dan Mesin Lainnya yang Dipelihara				3 Unit	16.650.000,00	Kota Jambi, Semua Kecamatan, Semua Kel/Desa	PENDAPATAN TRANSFER	Melanjutkan pengembangan infrastruktur dan meningkatkan lapangan kerja yang berkualitas, mendorong kewirausahaan, mengembangkan industri kreatif serta mengembangkan agromaritim industri di sentra produksi melalui peran aktif koperasi.	PP 1: Pembangunan ekonomi yang progresif, inklusif dan berkelanjutan Peningkatan Pemberdayaan Masyarakat	-		72.000.000,00	DINAS TENAGA KERJA, KOPERASI DAN USAHA KECIL MENENGAH
2.	**2.07.03**	**PROGRAM PELATIHAN KERJA DAN PRODUKTIVITAS TENAGA KERJA**						**120.091.374,00**						**-**	**466.000.000,00**	
		[Meningkatnya produktivitas tenaga kerja]	**Persentase tenaga kerja di sektor prioritas yang meningkat produktivitasnya**	**78**	**69**	**70**	**70**	**120.091.374,00**	-	-	-	-	-	-	**466.000.000,00**	-

NO	KODE	URUSAN / BIDANG URUSAN / PROGRAM / OUTCOME / KEGIATAN / SUB KEGIATAN	INDIKATOR PROGRAM / KEGIATAN / SUB KEGIATAN	TARGET AKHIR PERIODE RENSTRA OPD	REALISASI CAPAIAN RENJA OPD TAHUN 2024	PRAKIRAAN CAPAIAN TARGET RENJA OPD TAHUN 2025	CAPAIAN KINERJA DAN KERANGKA PENDANAAN						KELOMPOK SASARAN	PRAKIRAAN MAJU RENCANA TAHUN 2027		PERANGKAT DAERAH PENANGGUNG JAWAB
							TARGET 2026	PAGU INDIKATIF (Rp)	LOKASI	SUMBER DANA	PRIORITAS			TARGET	PAGU INDIKATIF (Rp)	
											NASIONAL	DAERAH				
1	2	3	4	5	6	7	8	9	10	11	12	13	14	15	16	17
	2.07.03.2.01	Pelaksanaan Pelatihan berdasarkan Unit Kompetensi	*Persentase Pencari Kerja yang Dilatih yang Ditempatkan dan Berwirausaha*	-			70 %	120.091.374,00			Melanjutkan pengembangan infrastruktur dan meningkatkan lapangan kerja yang berkualitas, mendorong kewirausahaan, mengembangkan industri kreatif serta mengembangkan agromaritim industri di sentra produksi melalui peran aktif koperasi.	PP 1: Pembangunan ekonomi yang progresif, inklusif dan berkelanjutan Peningkatan Pemberdayaan Masyarakat	-	-	280.000.000,00	DINAS TENAGA KERJA, KOPERASI DAN USAHA KECIL MENENGAH
	2.07.03.2.01.0001	Proses Pelaksanaan Pendidikan dan Pelatihan Keterampilan bagi Pencari Kerja berdasarkan Klaster Kompetensi														
			Jumlah Tenaga Kerja yang Mendapat Pelatihan Berbasis Kompetensi pada Tahun n				32 Orang	120.091.374,00	Kota Jambi, Semua Kecamatan, Semua Kel/Desa	PENDAPATAN TRANSFER	Melanjutkan pengembangan infrastruktur dan meningkatkan lapangan kerja yang berkualitas, mendorong kewirausahaan, mengembangkan industri kreatif serta mengembangkan agromaritim industri di sentra produksi melalui peran aktif koperasi.	PP 1: Pembangunan ekonomi yang progresif, inklusif dan berkelanjutan Peningkatan Pemberdayaan Masyarakat	-		280.000.000,00	DINAS TENAGA KERJA, KOPERASI DAN USAHA KECIL MENENGAH

NO	KODE	URUSAN / BIDANG URUSAN / PROGRAM / OUTCOME / KEGIATAN / SUB KEGIATAN	INDIKATOR PROGRAM / KEGIATAN / SUB KEGIATAN	TARGET AKHIR PERIODE RENSTRA OPD	REALISASI CAPAIAN RENJA OPD TAHUN 2024	PRAKIRAAN CAPAIAN TARGET RENJA OPD TAHUN 2025	CAPAIAN KINERJA DAN KERANGKA PENDANAAN						KELOMPOK SASARAN	PRAKIRAAN MAJU RENCANA TAHUN 2027		PERANGKAT DAERAH PENANGGUNG JAWAB
							TARGET 2026	PAGU INDIKATIF (Rp)	LOKASI	SUMBER DANA	PRIORITAS			TARGET	PAGU INDIKATIF (Rp)	
											NASIONAL	DAERAH				
1	2	3	4	5	6	7	8	9	10	11	12	13	14	15	16	17
	2.07.03.2.02	Pembinaan Lembaga Pelatihan Kerja Swasta	*Jumlah IPK yang Dimonitoring*	-			25 Lembaga	0,00			Melanjutkan pengembangan infrastruktur dan meningkatkan lapangan kerja yang berkualitas, mendorong kewirausahaan, mengembangkan industri kreatif serta mengembangkan agromaritim industri di sentra produksi melalui peran aktif koperasi.	PP 1: Pembangunan ekonomi yang progresif, inklusif dan berkelanjutan	-	-	23.000.000,00	DINAS TENAGA KERJA, KOPERASI DAN USAHA KECIL MENENGAH
	2.07.03.2.02.0001	Pembinaan Lembaga Pelatihan Kerja Swasta														
			Jumlah Lembaga Pelatihan Kerja Swasta yang Dibina				25 Lembaga	0,00	Kota Jambi, Semua Kecamatan, Semua Kel/Desa	PENDAPATAN TRANSFER	Melanjutkan pengembangan infrastruktur dan meningkatkan lapangan kerja yang berkualitas, mendorong kewirausahaan, mengembangkan industri kreatif serta mengembangkan agromaritim industri di sentra produksi melalui peran aktif koperasi.	PP 1: Pembangunan ekonomi yang progresif, inklusif dan berkelanjutan	-		23.000.000,00	DINAS TENAGA KERJA, KOPERASI DAN USAHA KECIL MENENGAH

NO	KODE	URUSAN / BIDANG URUSAN / PROGRAM / OUTCOME / KEGIATAN / SUB KEGIATAN	INDIKATOR PROGRAM / KEGIATAN / SUB KEGIATAN	TARGET AKHIR PERIODE RENSTRA OPD	REALISASI CAPAIAN RENJA OPD TAHUN 2024	PRAKIRAAN CAPAIAN TARGET RENJA OPD TAHUN 2025	CAPAIAN KINERJA DAN KERANGKA PENDANAAN						KELOMPOK SASARAN	PRAKIRAAN MAJU RENCANA TAHUN 2027		PERANGKAT DAERAH PENANGGUNG JAWAB
							TARGET 2026	PAGU INDIKATIF (Rp)	LOKASI	SUMBER DANA	PRIORITAS			TARGET	PAGU INDIKATIF (Rp)	
											NASIONAL	DAERAH				
1	2	3	4	5	6	7	8	9	10	11	12	13	14	15	16	17
	2.07.03.2.04	Konsultansi Produktivitas pada Perusahaan Kecil	*Jumlah Perusahaan Kecil yang Mendapat Konsultansi Produktivitas*	-			20 Perusahaan	0,00			Melanjutkan pengembangan infrastruktur dan meningkatkan lapangan kerja yang berkualitas, mendorong kewirausahaan, mengembangkan industri kreatif serta mengembangkan agromaritim industri di sentra produksi melalui peran aktif koperasi.	PP 1: Pembangunan ekonomi yang progresif, inklusif dan berkelanjutan	-	-	85.000.000,00	DINAS TENAGA KERJA, KOPERASI DAN USAHA KECIL MENENGAH
	2.07.03.2.04.0001	Pelaksanaan Konsultasi Produktivitas kepada Perusahaan Kecil														
			Jumlah Perusahaan Kecil yang Mendapat Konsultansi Peningkatan Produktivitas				20 Perusahaan	0,00	Kota Jambi, Semua Kecamatan, Semua Kel/Desa	PENDAPATAN TRANSFER	Melanjutkan pengembangan infrastruktur dan meningkatkan lapangan kerja yang berkualitas, mendorong kewirausahaan, mengembangkan industri kreatif serta mengembangkan agromaritim industri di sentra produksi melalui peran aktif koperasi.	PP 1: Pembangunan ekonomi yang progresif, inklusif dan berkelanjutan	-		85.000.000,00	DINAS TENAGA KERJA, KOPERASI DAN USAHA KECIL MENENGAH
		-	**-**	**-**	**-**	**-**	**-**	**120.091.374,00**	-	-	-	-	-	-	**466.000.000,00**	-
	2.07.03.2.05	Pengukuran Produktivitas Tingkat Daerah Kabupaten/Kota	-	-			-	0,00			-	PP 1: Pembangunan ekonomi yang progresif, inklusif dan berkelanjutan	-	-	78.000.000,00	DINAS TENAGA KERJA, KOPERASI DAN USAHA KECIL MENENGAH
	2.07.03.2.05.0001	Pengukuran Kompetensi dan Produktivitas Tenaga Kerja														

NO	KODE	URUSAN / BIDANG URUSAN / PROGRAM / OUTCOME / KEGIATAN / SUB KEGIATAN	INDIKATOR PROGRAM / KEGIATAN / SUB KEGIATAN	TARGET AKHIR PERIODE RENSTRA OPD	REALISASI CAPAIAN RENJA OPD TAHUN 2024	PRAKIRAAN CAPAIAN TARGET RENJA OPD TAHUN 2025	CAPAIAN KINERJA DAN KERANGKA PENDANAAN						KELOMPOK SASARAN	PRAKIRAAN MAJU RENCANA TAHUN 2027		PERANGKAT DAERAH PENANGGUNG JAWAB
							TARGET 2026	PAGU INDIKATIF (Rp)	LOKASI	SUMBER DANA	PRIORITAS			TARGET	PAGU INDIKATIF (Rp)	
											NASIONAL	DAERAH				
1	2	3	4	5	6	7	8	9	10	11	12	13	14	15	16	17
			Jumlah Dokumen Hasil Pengukuran Produktivitas dan Daya Saing Tenaga Kerja di Tingkat Daerah				20 Dokumen	0,00	Kota Jambi, Semua Kecamatan, Semua Kel/Desa	PENDAPATAN TRANSFER	-	PP 1: Pembangunan ekonomi yang progresif, inklusif dan berkelanjutan	-		78.000.000,00	DINAS TENAGA KERJA, KOPERASI DAN USAHA KECIL MENENGAH
3.	**2.07.04**	**PROGRAM PENEMPATAN TENAGA KERJA**						**129.908.626,00**						**-**	**242.000.000,00**	
		[Meningkatnya penempatan tenaga kerja]	**Persentase Tenaga Kerja yang Ditempatkan di Dalam Negeri**	**56**	**51**	**51.5**	**52**	**129.908.626,00**	-	-	-	-	-	-	**242.000.000,00**	-
	2.07.04.2.01	Pelayanan antar Kerja di Daerah Kabupaten/Kota	*Persentase Kepuasan Pelayanan Antar Kerja*	-			92 %	0,00			Melanjutkan pengembangan infrastruktur dan meningkatkan lapangan kerja yang berkualitas, mendorong kewirausahaan, mengembangkan industri kreatif serta mengembangkan agromaritim industri di sentra produksi melalui peran aktif koperasi.	PP 1: Pembangunan ekonomi yang progresif, inklusif dan berkelanjutan	-	-	40.000.000,00	DINAS TENAGA KERJA, KOPERASI DAN USAHA KECIL MENENGAH
	2.07.04.2.01.0003	Penyuluhan dan Bimbingan Jabatan bagi Pencari Kerja														

NO	KODE	URUSAN / BIDANG URUSAN / PROGRAM / OUTCOME / KEGIATAN / SUB KEGIATAN	INDIKATOR PROGRAM / KEGIATAN / SUB KEGIATAN	TARGET AKHIR PERIODE RENSTRA OPD	REALISASI CAPAIAN RENJA OPD TAHUN 2024	PRAKIRAAN CAPAIAN TARGET RENJA OPD TAHUN 2025	CAPAIAN KINERJA DAN KERANGKA PENDANAAN						KELOMPOK SASARAN	PRAKIRAAN MAJU RENCANA TAHUN 2027		PERANGKAT DAERAH PENANGGUNG JAWAB
							TARGET 2026	PAGU INDIKATIF (Rp)	LOKASI	SUMBER DANA	PRIORITAS			TARGET	PAGU INDIKATIF (Rp)	
											NASIONAL	DAERAH				
1	2	3	4	5	6	7	8	9	10	11	12	13	14	15	16	17
			Jumlah Pencari Kerja yang Mendapatkan Penyuluhan dan Bimbingan Jabatan				30 Orang	0,00	Kota Jambi, Semua Kecamatan, Semua Kel/Desa	PENDAPATAN TRANSFER	Melanjutkan pengembangan infrastruktur dan meningkatkan lapangan kerja yang berkualitas, mendorong kewirausahaan, mengembangkan industri kreatif serta mengembangkan agromaritim industri di sentra produksi melalui peran aktif koperasi.	PP 1: Pembangunan ekonomi yang progresif, inklusif dan berkelanjutan	-		40.000.000,00	DINAS TENAGA KERJA, KOPERASI DAN USAHA KECIL MENENGAH
	2.07.04.2.03	Pengelolaan Informasi Pasar Kerja	*Persentase Penyerapan Lowongan Kerja Pada IPK*	-			74 %	129.908.626,00			Melanjutkan pengembangan infrastruktur dan meningkatkan lapangan kerja yang berkualitas, mendorong kewirausahaan, mengembangkan industri kreatif serta mengembangkan agromaritim industri di sentra produksi melalui peran aktif koperasi.	PP 1: Pembangunan ekonomi yang progresif, inklusif dan berkelanjutan Peningkatan Pemberdayaan Masyarakat	-	-	128.000.000,00	DINAS TENAGA KERJA, KOPERASI DAN USAHA KECIL MENENGAH
	2.07.04.2.03.0002	Pelayanan dan Penyediaan Informasi Pasar Kerja Online														

NO	KODE	URUSAN / BIDANG URUSAN / PROGRAM / OUTCOME / KEGIATAN / SUB KEGIATAN	INDIKATOR PROGRAM / KEGIATAN / SUB KEGIATAN	TARGET AKHIR PERIODE RENSTRA OPD	REALISASI CAPAIAN RENJA OPD TAHUN 2024	PRAKIRAAN CAPAIAN TARGET RENJA OPD TAHUN 2025	CAPAIAN KINERJA DAN KERANGKA PENDANAAN						KELOMPOK SASARAN	PRAKIRAAN MAJU RENCANA TAHUN 2027		PERANGKAT DAERAH PENANGGUNG JAWAB
							TARGET 2026	PAGU INDIKATIF (Rp)	LOKASI	SUMBER DANA	PRIORITAS			TARGET	PAGU INDIKATIF (Rp)	
											NASIONAL	DAERAH				
1	2	3	4	5	6	7	8	9	10	11	12	13	14	15	16	17
			Jumlah Pencari dan Pemberi Kerja yang Terdaftar dalam Pasar Kerja Melalui Sistem Online (Karir Hub)				1500 Orang	59.408.626,00	Kota Jambi, Semua Kecamatan, Semua Kel/Desa	PENDAPATAN TRANSFER	Melanjutkan pengembangan infrastruktur dan meningkatkan lapangan kerja yang berkualitas, mendorong kewirausahaan, mengembangkan industri kreatif serta mengembangkan agromaritim industri di sentra produksi melalui peran aktif koperasi.	PP 1: Pembangunan ekonomi yang progresif, inklusif dan berkelanjutan Peningkatan Pemberdayaan Masyarakat	-		59.000.000,00	DINAS TENAGA KERJA, KOPERASI DAN USAHA KECIL MENENGAH
	2.07.04.2.03.0003	Job Fair/Bursa Kerja														
			Jumlah Pencari Kerja yang Mendapatkan Pekerjaan Melalui Job Fair/Bursa Kerja				1500 Orang	70.500.000,00	Kota Jambi, Semua Kecamatan, Semua Kel/Desa	PENDAPATAN TRANSFER	Melanjutkan pengembangan infrastruktur dan meningkatkan lapangan kerja yang berkualitas, mendorong kewirausahaan, mengembangkan industri kreatif serta mengembangkan agromaritim industri di sentra produksi melalui peran aktif koperasi.	PP 1: Pembangunan ekonomi yang progresif, inklusif dan berkelanjutan Peningkatan Pemberdayaan Masyarakat	-		69.000.000,00	DINAS TENAGA KERJA, KOPERASI DAN USAHA KECIL MENENGAH

NO	KODE	URUSAN / BIDANG URUSAN / PROGRAM / OUTCOME / KEGIATAN / SUB KEGIATAN	INDIKATOR PROGRAM / KEGIATAN / SUB KEGIATAN	TARGET AKHIR PERIODE RENSTRA OPD	REALISASI CAPAIAN RENJA OPD TAHUN 2024	PRAKIRAAN CAPAIAN TARGET RENJA OPD TAHUN 2025	CAPAIAN KINERJA DAN KERANGKA PENDANAAN						KELOMPOK SASARAN	PRAKIRAAN MAJU RENCANA TAHUN 2027		PERANGKAT DAERAH PENANGGUNG JAWAB
							TARGET 2026	PAGU INDIKATIF (Rp)	LOKASI	SUMBER DANA	PRIORITAS			TARGET	PAGU INDIKATIF (Rp)	
											NASIONAL	DAERAH				
1	2	3	4	5	6	7	8	9	10	11	12	13	14	15	16	17
	2.07.04.2.04	Pelindungan PMI (Pra dan Purna Penempatan) di Daerah Kabupaten/Kota	*Persentase CPMI Purna dan Keluarganya yang Diberdayakan*	-			10 %	0,00			Melanjutkan pengembangan infrastruktur dan meningkatkan lapangan kerja yang berkualitas, mendorong kewirausahaan, mengembangkan industri kreatif serta mengembangkan agromaritim industri di sentra produksi melalui peran aktif koperasi.	PP 1: Pembangunan ekonomi yang progresif, inklusif dan berkelanjutan	-	-	74.000.000,00	DINAS TENAGA KERJA, KOPERASI DAN USAHA KECIL MENENGAH
	2.07.04.2.04.0003	Pemberdayaan Pekerja Migran Indonesia Purna Penempatan														
			Jumlah PMI Purna yang Diberdayakan				20 Orang	0,00	Kota Jambi, Semua Kecamatan, Semua Kel/Desa	PENDAPATAN TRANSFER	Melanjutkan pengembangan infrastruktur dan meningkatkan lapangan kerja yang berkualitas, mendorong kewirausahaan, mengembangkan industri kreatif serta mengembangkan agromaritim industri di sentra produksi melalui peran aktif koperasi.	PP 1: Pembangunan ekonomi yang progresif, inklusif dan berkelanjutan	-		74.000.000,00	DINAS TENAGA KERJA, KOPERASI DAN USAHA KECIL MENENGAH
4.	**2.07.05**	**PROGRAM HUBUNGAN INDUSTRIAL**						**950.000.000,00**						**-**	**348.000.000,00**	
		[Meningkatnya pekerja]	**-**	**-**	**-**	**-**	**-**	**950.000.000,00**	-	-	-	-	-	-	**348.000.000,00**	-

NO	KODE	URUSAN / BIDANG URUSAN / PROGRAM / OUTCOME / KEGIATAN / SUB KEGIATAN	INDIKATOR PROGRAM / KEGIATAN / SUB KEGIATAN	TARGET AKHIR PERIODE RENSTRA OPD	REALISASI CAPAIAN RENJA OPD TAHUN 2024	PRAKIRAAN CAPAIAN TARGET RENJA OPD TAHUN 2025	CAPAIAN KINERJA DAN KERANGKA PENDANAAN						KELOMPOK SASARAN	PRAKIRAAN MAJU RENCANA TAHUN 2027		PERANGKAT DAERAH PENANGGUNG JAWAB
							TARGET 2026	PAGU INDIKATIF (Rp)	LOKASI	SUMBER DANA	PRIORITAS			TARGET	PAGU INDIKATIF (Rp)	
											NASIONAL	DAERAH				
1	2	3	4	5	6	7	8	9	10	11	12	13	14	15	16	17
	2.07.05.2.01	Pengesahan Peraturan Perusahaan dan Pendaftaran Perjanjian Kerja Bersama untuk Perusahaan yang Hanya Beroperasi dalam 1 (Satu) Daerah Kabupaten/Kota	*Persentase Peningkatan Perusahaan yang Memiliki Pengesahan Peraturan Perusahaan*	-			6 %	18.290.310,00			Melanjutkan pengembangan infrastruktur dan meningkatkan lapangan kerja yang berkualitas, mendorong kewirausahaan, mengembangkan industri kreatif serta mengembangkan agromaritim industri di sentra produksi melalui peran aktif koperasi.	PP 1: Pembangunan ekonomi yang progresif, inklusif dan berkelanjutan	-	-	70.000.000,00	DINAS TENAGA KERJA, KOPERASI DAN USAHA KECIL MENENGAH
	2.07.05.2.01.0001	Pengesahan Peraturan Perusahaan bagi Perusahaan														
			Jumlah Perusahaan yang Melaksanakan Pengesahan Peraturan Perusahaan yang Terkait dengan Hubungan Industrial dan Terdaftar di WLKP Online				25 Perusahaan	0,00	Kota Jambi, Semua Kecamatan, Semua Kel/Desa	PENDAPATAN TRANSFER	Melanjutkan pengembangan infrastruktur dan meningkatkan lapangan kerja yang berkualitas, mendorong kewirausahaan, mengembangkan industri kreatif serta mengembangkan agromaritim industri di sentra produksi melalui peran aktif koperasi.	PP 1: Pembangunan ekonomi yang progresif, inklusif dan berkelanjutan	-		30.000.000,00	DINAS TENAGA KERJA, KOPERASI DAN USAHA KECIL MENENGAH
	2.07.05.2.01.0003	Penyelenggaraan Pendataan dan Informasi Sarana Hubungan Industrial dan Jaminan Sosial Tenaga Kerja serta Pengupahan														

NO	KODE	URUSAN / BIDANG URUSAN / PROGRAM / OUTCOME / KEGIATAN / SUB KEGIATAN	INDIKATOR PROGRAM / KEGIATAN / SUB KEGIATAN	TARGET AKHIR PERIODE RENSTRA OPD	REALISASI CAPAIAN RENJA OPD TAHUN 2024	PRAKIRAAN CAPAIAN TARGET RENJA OPD TAHUN 2025	CAPAIAN KINERJA DAN KERANGKA PENDANAAN						KELOMPOK SASARAN	PRAKIRAAN MAJU RENCANA TAHUN 2027		PERANGKAT DAERAH PENANGGUNG JAWAB
							TARGET 2026	PAGU INDIKATIF (Rp)	LOKASI	SUMBER DANA	PRIORITAS			TARGET	PAGU INDIKATIF (Rp)	
											NASIONAL	DAERAH				
1	2	3	4	5	6	7	8	9	10	11	12	13	14	15	16	17
			Jumlah Data dan Informasi Sarana HI (PP/PKB, Struktur Skala Upah, dan LKS Bipartit) dan Pekerja yang Terdaftar sebagai Peserta Jamsostek serta Pengupahan				12 Laporan	18.290.310,00	Kota Jambi, Semua Kecamatan, Semua Kel/Desa	PENDAPATAN TRANSFER	Melanjutkan pengembangan infrastruktur dan meningkatkan lapangan kerja yang berkualitas, mendorong kewirausahaan, mengembangkan industri kreatif serta mengembangkan agromaritim industri di sentra produksi melalui peran aktif koperasi.	PP 1: Pembangunan ekonomi yang progresif, inklusif dan berkelanjutan Peningkatan Pemberdayaan Masyarakat	-		40.000.000,00	DINAS TENAGA KERJA, KOPERASI DAN USAHA KECIL MENENGAH
	2.07.05.2.02	Pencegahan dan Penyelesaian Perselisihan Hubungan Industrial, Mogok Kerja dan Penutupan Perusahaan di Daerah Kabupaten/Kota	*Persentase Penyelesaian Perselisihan Hubungan Industrial dengan Perjanjian Kerja*	-			100 %	931.709.690,00			Melanjutkan pengembangan infrastruktur dan meningkatkan lapangan kerja yang berkualitas, mendorong kewirausahaan, mengembangkan industri kreatif serta mengembangkan agromaritim industri di sentra produksi melalui peran aktif koperasi.	PP 1: Pembangunan ekonomi yang progresif, inklusif dan berkelanjutan Peningkatan Pemberdayaan Masyarakat	-	-	278.000.000,00	DINAS TENAGA KERJA, KOPERASI DAN USAHA KECIL MENENGAH
	2.07.05.2.02.0004	Pelaksanaan Operasional Lembaga Kerja Sama Tripartit Daerah Kabupaten/Kota														

NO	KODE	URUSAN / BIDANG URUSAN / PROGRAM / OUTCOME / KEGIATAN / SUB KEGIATAN	INDIKATOR PROGRAM / KEGIATAN / SUB KEGIATAN	TARGET AKHIR PERIODE RENSTRA OPD	REALISASI CAPAIAN RENJA OPD TAHUN 2024	PRAKIRAAN CAPAIAN TARGET RENJA OPD TAHUN 2025	CAPAIAN KINERJA DAN KERANGKA PENDANAAN						KELOMPOK SASARAN	PRAKIRAAN MAJU RENCANA TAHUN 2027		PERANGKAT DAERAH PENANGGUNG JAWAB
							TARGET 2026	PAGU INDIKATIF (Rp)	LOKASI	SUMBER DANA	PRIORITAS			TARGET	PAGU INDIKATIF (Rp)	
											NASIONAL	DAERAH				
1	2	3	4	5	6	7	8	9	10	11	12	13	14	15	16	17
			Jumlah LKS Tripartit yang Dibina				1 Lembaga	931.709.690,00	Kota Jambi, Semua Kecamatan, Semua Kel/Desa	PENDAPATAN TRANSFER	Melanjutkan pengembangan infrastruktur dan meningkatkan lapangan kerja yang berkualitas, mendorong kewirausahaan, mengembangkan industri kreatif serta mengembangkan agromaritim industri di sentra produksi melalui peran aktif koperasi.	PP 1: Pembangunan ekonomi yang progresif, inklusif dan berkelanjutan Peningkatan Pemberdayaan Masyarakat	-		278.000.000,00	DINAS TENAGA KERJA, KOPERASI DAN USAHA KECIL MENENGAH
	2.17	**URUSAN PEMERINTAHAN BIDANG KOPERASI, USAHA KECIL, DAN MENENGAH**						**450.000.000,00**							**2.894.638.311,00**	
1.	**2.17.03**	**PROGRAM PENGAWASAN DAN PEMERIKSAAN KOPERASI**						**0,00**						**-**	**22.000.000,00**	
		[Meningkatnya pembinaan dan pengawasan koperasi]	**Persentase Pengawasan dan Pemeriksaan Koperasi**	**25.25**	**33.1**	**0**	**13.25**	**0,00**	-	-	-	-	-	-	**22.000.000,00**	-
	2.17.03.2.01	Pemeriksaan dan Pengawasan Koperasi, Koperasi Simpan Pinjam/Unit Simpan Pinjam Koperasi yang Wilayah Keanggotaannya dalam Daerah Kabupaten/ Kota	*Persentase Koperasi yang Mendapat Predikat Sehat/Cukup Sehat*	-			27.27 %	0,00			Melanjutkan pengembangan infrastruktur dan meningkatkan lapangan kerja yang berkualitas, mendorong kewirausahaan, mengembangkan industri kreatif serta mengembangkan agromaritim industri di sentra produksi melalui peran aktif koperasi.	PP 1: Pembangunan ekonomi yang progresif, inklusif dan berkelanjutan	-	-	22.000.000,00	DINAS TENAGA KERJA, KOPERASI DAN USAHA KECIL MENENGAH
	2.17.03.2.01.0004	Pelaksanaan Proses Pemeriksaan dan Pengawasan Koperasi yang Wilayah Keanggotaannya Daerah Kabupaten/Kota														

NO	KODE	URUSAN / BIDANG URUSAN / PROGRAM / OUTCOME / KEGIATAN / SUB KEGIATAN	INDIKATOR PROGRAM / KEGIATAN / SUB KEGIATAN	TARGET AKHIR PERIODE RENSTRA OPD	REALISASI CAPAIAN RENJA OPD TAHUN 2024	PRAKIRAAN CAPAIAN TARGET RENJA OPD TAHUN 2025	CAPAIAN KINERJA DAN KERANGKA PENDANAAN						KELOMPOK SASARAN	PRAKIRAAN MAJU RENCANA TAHUN 2027		PERANGKAT DAERAH PENANGGUNG JAWAB
							TARGET 2026	PAGU INDIKATIF (Rp)	LOKASI	SUMBER DANA	PRIORITAS			TARGET	PAGU INDIKATIF (Rp)	
											NASIONAL	DAERAH				
1	2	3	4	5	6	7	8	9	10	11	12	13	14	15	16	17
			Jumlah Koperasi yang telah dilakukan Pemeriksaan dan Pengawasan				10 Unit Usaha	0,00	Kota Jambi, Semua Kecamatan, Semua Kel/Desa	PENDAPATAN TRANSFER	Melanjutkan pengembangan infrastruktur dan meningkatkan lapangan kerja yang berkualitas, mendorong kewirausahaan, mengembangkan industri kreatif serta mengembangkan agromaritim industri di sentra produksi melalui peran aktif koperasi.	PP 1: Pembangunan ekonomi yang progresif, inklusif dan berkelanjutan	-		22.000.000,00	DINAS TENAGA KERJA, KOPERASI DAN USAHA KECIL MENENGAH
2.	**2.17.05**	**PROGRAM PENDIDIKAN DAN LATIHAN PERKOPERASIAN**						**122.295.620,00**						**-**	**185.000.000,00**	
		[Meningkatnya kualitas SDM Koperasi]	**Persentase Koperasi yang Diberikan Dukungan Fasilitasi Pelatihan**	**25.59**	**33.1**	**0**	**13.25**	**122.295.620,00**	-	-	-	-	-	-	**185.000.000,00**	-
	2.17.05.2.01	Pendidikan dan Latihan Perkoperasian Bagi Koperasi yang Wilayah Keanggotaan dalam Daerah Kabupaten/Kota	*Persentase SDM Koperasi yang Mendapat Pendidikan dan Pelatihan Perkoperasian*	-			13.25 %	122.295.620,00			Melanjutkan pengembangan infrastruktur dan meningkatkan lapangan kerja yang berkualitas, mendorong kewirausahaan, mengembangkan industri kreatif serta mengembangkan agromaritim industri di sentra produksi melalui peran aktif koperasi.	PP 1: Pembangunan ekonomi yang progresif, inklusif dan berkelanjutan Peningkatan Pemberdayaan Masyarakat	-	-	185.000.000,00	DINAS TENAGA KERJA, KOPERASI DAN USAHA KECIL MENENGAH
	2.17.05.2.01.0001	Peningkatan Pemahaman dan Pengetahuan Perkoperasian serta Kapasitas dan Kompetensi SDM Koperasi														

NO	KODE	URUSAN / BIDANG URUSAN / PROGRAM / OUTCOME / KEGIATAN / SUB KEGIATAN	INDIKATOR PROGRAM / KEGIATAN / SUB KEGIATAN	TARGET AKHIR PERIODE RENSTRA OPD	REALISASI CAPAIAN RENJA OPD TAHUN 2024	PRAKIRAAN CAPAIAN TARGET RENJA OPD TAHUN 2025	CAPAIAN KINERJA DAN KERANGKA PENDANAAN						KELOMPOK SASARAN	PRAKIRAAN MAJU RENCANA TAHUN 2027		PERANGKAT DAERAH PENANGGUNG JAWAB
							TARGET 2026	PAGU INDIKATIF (Rp)	LOKASI	SUMBER DANA	PRIORITAS			TARGET	PAGU INDIKATIF (Rp)	
											NASIONAL	DAERAH				
1	2	3	4	5	6	7	8	9	10	11	12	13	14	15	16	17
			Jumlah SDM yang Memahami Pengetahuan Perkoperasian				230 Orang	122.295.620,00	Kota Jambi, Semua Kecamatan, Semua Kel/Desa	PENDAPATAN TRANSFER	Melanjutkan pengembangan infrastruktur dan meningkatkan lapangan kerja yang berkualitas, mendorong kewirausahaan, mengembangkan industri kreatif serta mengembangkan agromaritim industri di sentra produksi melalui peran aktif koperasi.	PP 1: Pembangunan ekonomi yang progresif, inklusif dan berkelanjutan Peningkatan Pemberdayaan Masyarakat	-		185.000.000,00	DINAS TENAGA KERJA, KOPERASI DAN USAHA KECIL MENENGAH
3.	**2.17.06**	**PROGRAM PEMBERDAYAAN DAN PERLINDUNGAN KOPERASI**						**127.704.380,00**						**-**	**130.000.000,00**	
		[Meningkatnya produktivitas koperasi]	**Persentase Meningkatnya Koperasi yang Berkualitas**	**25.59**	**15.59**	**0**	**17.59**	**127.704.380,00**	-	-	-	-	-	-	**130.000.000,00**	-
	2.17.06.2.01	Pemberdayaan dan Perlindungan Koperasi yang Keanggotaannya dalam Daerah Kabupaten/Kota	*Persentase Omset Koperasi*	-			17.59 %	127.704.380,00			Melanjutkan pengembangan infrastruktur dan meningkatkan lapangan kerja yang berkualitas, mendorong kewirausahaan, mengembangkan industri kreatif serta mengembangkan agromaritim industri di sentra produksi melalui peran aktif koperasi.	PP 1: Pembangunan ekonomi yang progresif, inklusif dan berkelanjutan Peningkatan Pemberdayaan Masyarakat	-	-	130.000.000,00	DINAS TENAGA KERJA, KOPERASI DAN USAHA KECIL MENENGAH
	2.17.06.2.01.0004	Fasilitasi Kemitraan Koperasi yang Keanggotaannya Daerah Kabupaten/Kota														

NO	KODE	URUSAN / BIDANG URUSAN / PROGRAM / OUTCOME / KEGIATAN / SUB KEGIATAN	INDIKATOR PROGRAM / KEGIATAN / SUB KEGIATAN	TARGET AKHIR PERIODE RENSTRA OPD	REALISASI CAPAIAN RENJA OPD TAHUN 2024	PRAKIRAAN CAPAIAN TARGET RENJA OPD TAHUN 2025	CAPAIAN KINERJA DAN KERANGKA PENDANAAN						KELOMPOK SASARAN	PRAKIRAAN MAJU RENCANA TAHUN 2027		PERANGKAT DAERAH PENANGGUNG JAWAB
							TARGET 2026	PAGU INDIKATIF (Rp)	LOKASI	SUMBER DANA	PRIORITAS			TARGET	PAGU INDIKATIF (Rp)	
											NASIONAL	DAERAH				
1	2	3	4	5	6	7	8	9	10	11	12	13	14	15	16	17
			Jumlah Koperasi yang Difasilitasi Kemitraannya				68 Unit Usaha	24.978.638,00	Kota Jambi, Semua Kecamatan, Semua Kel/Desa	PENDAPATAN ASLI DAERAH (PAD)	Melanjutkan pengembangan infrastruktur dan meningkatkan lapangan kerja yang berkualitas, mendorong kewirausahaan, mengembangkan industri kreatif serta mengembangkan agromaritim industri di sentra produksi melalui peran aktif koperasi.	PP 1: Pembangunan ekonomi yang progresif, inklusif dan berkelanjutan Peningkatan Pemberdayaan Masyarakat	-		27.000.000,00	DINAS TENAGA KERJA, KOPERASI DAN USAHA KECIL MENENGAH
	2.17.06.2.01.0005	Peningkatan Produktivitas, Nilai Tambah, Akses Pasar, Akses Pembiayaan, Penguatan Kelembagaan, Penataan Manajemen, Standarisasi, dan Restrukturisasi Usaha														
			Jumlah Unit Usaha yang Produktif, Bernilai Tambah, Memiliki Akses Pasar, Akses Pembiayaan, Penguatan Kelembagaan, Penataan Manajemen, Standarisasi, dan Restrukturisasi Usaha				70 Unit Usaha	102.725.742,00	Kota Jambi, Semua Kecamatan, Semua Kel/Desa	PENDAPATAN TRANSFER	Melanjutkan pengembangan infrastruktur dan meningkatkan lapangan kerja yang berkualitas, mendorong kewirausahaan, mengembangkan industri kreatif serta mengembangkan agromaritim industri di sentra produksi melalui peran aktif koperasi.	PP 1: Pembangunan ekonomi yang progresif, inklusif dan berkelanjutan Peningkatan Pemberdayaan Masyarakat	-		103.000.000,00	DINAS TENAGA KERJA, KOPERASI DAN USAHA KECIL MENENGAH
4.	**2.17.07**	**PROGRAM PEMBERDAYAAN USAHA MENENGAH, USAHA KECIL, DAN USAHA MIKRO (UMKM)**						**200.000.000,00**						**-**	**410.000.000,00**	
		[Meningkatnya kapasitas UMKM yang tangguh dan mandiri]	**Persentase Usaha Kecil yang Bertransformasi dari Informal ke Formal** **Pertumbuhan Wirausaha**	**89**	**79** **79.38**	**80**	**81**	**200.000.000,00**	-	-	-	-	-	-	**410.000.000,00**	-

NO	KODE	URUSAN / BIDANG URUSAN / PROGRAM / OUTCOME / KEGIATAN / SUB KEGIATAN	INDIKATOR PROGRAM / KEGIATAN / SUB KEGIATAN	TARGET AKHIR PERIODE RENSTRA OPD	REALISASI CAPAIAN RENJA OPD TAHUN 2024	PRAKIRAAN CAPAIAN TARGET RENJA OPD TAHUN 2025	CAPAIAN KINERJA DAN KERANGKA PENDANAAN						KELOMPOK SASARAN	PRAKIRAAN MAJU RENCANA TAHUN 2027		PERANGKAT DAERAH PENANGGUNG JAWAB
							TARGET 2026	PAGU INDIKATIF (Rp)	LOKASI	SUMBER DANA	PRIORITAS			TARGET	PAGU INDIKATIF (Rp)	
											NASIONAL	DAERAH				
1	2	3	4	5	6	7	8	9	10	11	12	13	14	15	16	17
	2.17.07.2.01	Pemberdayaan Usaha Mikro yang Dilakukan Melalui Pendataan, Kemitraan, Kemudahan Perizinan, Penguatan Kelembagaan dan Koordinasi dengan Para Pemangku Kepentingan	*Persentase Pelaku UMKM Binaan*	-			17 %	200.000.000,00			Melanjutkan pengembangan infrastruktur dan meningkatkan lapangan kerja yang berkualitas, mendorong kewirausahaan, mengembangkan industri kreatif serta mengembangkan agromaritim industri di sentra produksi melalui peran aktif koperasi.	PP 1: Pembangunan ekonomi yang progresif, inklusif dan berkelanjutan Peningkatan Pemberdayaan Masyarakat	-	-	410.000.000,00	DINAS TENAGA KERJA, KOPERASI DAN USAHA KECIL MENENGAH
	2.17.07.2.01.0004	Pemberdayaan Kelembagaan Potensi dan Pengembangan Usaha Mikro														
			Jumlah Unit Usaha yang Telah Menerima Pembinaan dan Pendampingan Terhadap Usaha Mikro				500 Unit Usaha	162.848.929,00	Kota Jambi, Semua Kecamatan, Semua Kel/Desa	PENDAPATAN TRANSFER	Melanjutkan pengembangan infrastruktur dan meningkatkan lapangan kerja yang berkualitas, mendorong kewirausahaan, mengembangkan industri kreatif serta mengembangkan agromaritim industri di sentra produksi melalui peran aktif koperasi.	PP 1: Pembangunan ekonomi yang progresif, inklusif dan berkelanjutan Peningkatan Pemberdayaan Masyarakat	-		106.000.000,00	DINAS TENAGA KERJA, KOPERASI DAN USAHA KECIL MENENGAH
		-	**-**	**-**	**-**	**-**	**-**	**200.000.000,00**	-	-	-	-	-	-	**410.000.000,00**	-
	2.17.07.2.01.0012	Fasilitasi Pengadaan Barang/Jasa Pemerintah														

NO	KODE	URUSAN / BIDANG URUSAN / PROGRAM / OUTCOME / KEGIATAN / SUB KEGIATAN	INDIKATOR PROGRAM / KEGIATAN / SUB KEGIATAN	TARGET AKHIR PERIODE RENSTRA OPD	REALISASI CAPAIAN RENJA OPD TAHUN 2024	PRAKIRAAN CAPAIAN TARGET RENJA OPD TAHUN 2025	CAPAIAN KINERJA DAN KERANGKA PENDANAAN						KELOMPOK SASARAN	PRAKIRAAN MAJU RENCANA TAHUN 2027		PERANGKAT DAERAH PENANGGUNG JAWAB
							TARGET 2026	PAGU INDIKATIF (Rp)	LOKASI	SUMBER DANA	PRIORITAS			TARGET	PAGU INDIKATIF (Rp)	
											NASIONAL	DAERAH				
1	2	3	4	5	6	7	8	9	10	11	12	13	14	15	16	17
			Jumlah Usaha Mikro yang Terfasilitasi				100 Unit Usaha	0,00	Kota Jambi, Semua Kecamatan, Semua Kel/Desa	PENDAPATAN TRANSFER	Melanjutkan pengembangan infrastruktur dan meningkatkan lapangan kerja yang berkualitas, mendorong kewirausahaan, mengembangkan industri kreatif serta mengembangkan agromaritim industri di sentra produksi melalui peran aktif koperasi.	PP 1: Pembangunan ekonomi yang progresif, inklusif dan berkelanjutan	-		18.000.000,00	DINAS TENAGA KERJA, KOPERASI DAN USAHA KECIL MENENGAH
		[Meningkatnya kapasitas UMKM yang tangguh dan mandiri]	**Persentase Usaha Kecil yang Bertransformasi dari Informal ke Formal** **Pertumbuhan Wirausaha**	**89**	**79** **79.38**	**80**	**81**	**200.000.000,00**	-	-	-	-	-	-	**410.000.000,00**	-
	2.17.07.2.01.0014	Penyusunan Basis Data Usaha Mikro														
			Jumlah Unit Usaha Mikro Terdata				1000 Unit Usaha	0,00	Kota Jambi, Semua Kecamatan, Semua Kel/Desa	PENDAPATAN TRANSFER	Melanjutkan pengembangan infrastruktur dan meningkatkan lapangan kerja yang berkualitas, mendorong kewirausahaan, mengembangkan industri kreatif serta mengembangkan agromaritim industri di sentra produksi melalui peran aktif koperasi.	PP 1: Pembangunan ekonomi yang progresif, inklusif dan berkelanjutan	-		95.000.000,00	DINAS TENAGA KERJA, KOPERASI DAN USAHA KECIL MENENGAH
	2.17.07.2.01.0015	Peningkatan Pemahaman dan Pengetahuan UMKM serta Kapasitas dan Kompetensi SDM UMKM dan Kewirausahaan melalui Pendidikan dan Pelatihan														

NO	KODE	URUSAN / BIDANG URUSAN / PROGRAM / OUTCOME / KEGIATAN / SUB KEGIATAN	INDIKATOR PROGRAM / KEGIATAN / SUB KEGIATAN	TARGET AKHIR PERIODE RENSTRA OPD	REALISASI CAPAIAN RENJA OPD TAHUN 2024	PRAKIRAAN CAPAIAN TARGET RENJA OPD TAHUN 2025	CAPAIAN KINERJA DAN KERANGKA PENDANAAN						KELOMPOK SASARAN	PRAKIRAAN MAJU RENCANA TAHUN 2027		PERANGKAT DAERAH PENANGGUNG JAWAB
							TARGET 2026	PAGU INDIKATIF (Rp)	LOKASI	SUMBER DANA	PRIORITAS			TARGET	PAGU INDIKATIF (Rp)	
											NASIONAL	DAERAH				
1	2	3	4	5	6	7	8	9	10	11	12	13	14	15	16	17
			Jumlah SDM yang Memahami Pengetahuan Usaha Mikro dan Kewirausahaan				70 Orang	37.151.071,00	Kota Jambi, Semua Kecamatan, Semua Kel/Desa	PENDAPATAN TRANSFER	Melanjutkan pengembangan infrastruktur dan meningkatkan lapangan kerja yang berkualitas, mendorong kewirausahaan, mengembangkan industri kreatif serta mengembangkan agromaritim industri di sentra produksi melalui peran aktif koperasi.	PP 1: Pembangunan ekonomi yang progresif, inklusif dan berkelanjutan Peningkatan Pemberdayaan Masyarakat	-		191.000.000,00	DINAS TENAGA KERJA, KOPERASI DAN USAHA KECIL MENENGAH
5.	**2.17.08**	**PROGRAM PENGEMBANGAN UMKM**						**0,00**						**-**	**2.147.638.311,00**	
		[Meningkatnya daya saing UMKM]	**Proporsi UKM Menjalin Kemitraan dan Ekspor**	**33**	**0**	**0**	**25**	**0,00**	-	-	-	-	-	-	**2.147.638.311,00**	-
	2.17.08.2.01	Pengembangan Usaha Mikro dengan Orientasi Peningkatan Skala Usaha Menjadi Usaha Kecil	*Persentase Peningkatan Skala Usaha*	-			25% %	0,00			Melanjutkan pengembangan infrastruktur dan meningkatkan lapangan kerja yang berkualitas, mendorong kewirausahaan, mengembangkan industri kreatif serta mengembangkan agromaritim industri di sentra produksi melalui peran aktif koperasi.	PP 1: Pembangunan ekonomi yang progresif, inklusif dan berkelanjutan	-	-	2.147.638.311,00	DINAS TENAGA KERJA, KOPERASI DAN USAHA KECIL MENENGAH
	2.17.08.2.01.0002	Pengembangan Usaha Mikro														

NO	KODE	URUSAN / BIDANG URUSAN / PROGRAM / OUTCOME / KEGIATAN / SUB KEGIATAN	INDIKATOR PROGRAM / KEGIATAN / SUB KEGIATAN	TARGET AKHIR PERIODE RENSTRA OPD	REALISASI CAPAIAN RENJA OPD TAHUN 2024	PRAKIRAAN CAPAIAN TARGET RENJA OPD TAHUN 2025	CAPAIAN KINERJA DAN KERANGKA PENDANAAN						KELOMPOK SASARAN	PRAKIRAAN MAJU RENCANA TAHUN 2027		PERANGKAT DAERAH PENANGGUNG JAWAB
							TARGET 2026	PAGU INDIKATIF (Rp)	LOKASI	SUMBER DANA	PRIORITAS			TARGET	PAGU INDIKATIF (Rp)	
											NASIONAL	DAERAH				
1	2	3	4	5	6	7	8	9	10	11	12	13	14	15	16	17
			Jumlah Usaha Mikro yang Terfasilitasi				500 Unit Usaha	0,00	Kota Jambi, Semua Kecamatan, Semua Kel/Desa	PENDAPATAN TRANSFER	Melanjutkan pengembangan infrastruktur dan meningkatkan lapangan kerja yang berkualitas, mendorong kewirausahaan, mengembangkan industri kreatif serta mengembangkan agromaritim industri di sentra produksi melalui peran aktif koperasi.	PP 1: Pembangunan ekonomi yang progresif, inklusif dan berkelanjutan	-		349.000.000,00	DINAS TENAGA KERJA, KOPERASI DAN USAHA KECIL MENENGAH
	2.17.08.2.01.0003	Penumbuhan dan Pengembangan Kewirausahaan														
			Jumlah yang Difasilitasi				100 Orang	0,00	Kota Jambi, Jambi Selatan, Semua Kel/Desa	PENDAPATAN TRANSFER	Melanjutkan pengembangan infrastruktur dan meningkatkan lapangan kerja yang berkualitas, mendorong kewirausahaan, mengembangkan industri kreatif serta mengembangkan agromaritim industri di sentra produksi melalui peran aktif koperasi.	PP 1: Pembangunan ekonomi yang progresif, inklusif dan berkelanjutan	-		1.798.638.311,00	DINAS TENAGA KERJA, KOPERASI DAN USAHA KECIL MENENGAH
		DINAS LINGKUNGAN HIDUP						**43.031.934.000,00**							**63.136.104.138,00**	
	2	**URUSAN PEMERINTAHAN WAJIB YANG TIDAK BERKAITAN DENGAN PELAYANAN DASAR**						**43.031.934.000,00**							**63.136.104.138,00**	
	2.11	**URUSAN PEMERINTAHAN BIDANG LINGKUNGAN HIDUP**						**43.031.934.000,00**							**63.136.104.138,00**	

NO	KODE	URUSAN / BIDANG URUSAN / PROGRAM / OUTCOME / KEGIATAN / SUB KEGIATAN	INDIKATOR PROGRAM / KEGIATAN / SUB KEGIATAN	TARGET AKHIR PERIODE RENSTRA OPD	REALISASI CAPAIAN RENJA OPD TAHUN 2024	PRAKIRAAN CAPAIAN TARGET RENJA OPD TAHUN 2025	CAPAIAN KINERJA DAN KERANGKA PENDANAAN						KELOMPOK SASARAN	PRAKIRAAN MAJU RENCANA TAHUN 2027		PERANGKAT DAERAH PENANGGUNG JAWAB
							TARGET 2026	PAGU INDIKATIF (Rp)	LOKASI	SUMBER DANA	PRIORITAS			TARGET	PAGU INDIKATIF (Rp)	
											NASIONAL	DAERAH				
1	2	3	4	5	6	7	8	9	10	11	12	13	14	15	16	17
1.	**2.11.01**	**PROGRAM PENUNJANG URUSAN PEMERINTAHAN DAERAH KABUPATEN/KOTA**						**13.922.820.345,00**						**-**	**15.261.893.348,00**	
		[Indeks Reformasi Birokrasi Perangkat Daerah]	**Indeks Reformasi Birokrasi**	**83**	**77**	**78**	**79**	**13.922.820.345,00**	-	-	-	-	-	-	**15.261.893.348,00**	-
	2.11.01.2.01	Perencanaan, Penganggaran, dan Evaluasi Kinerja Perangkat Daerah	*Peningkatan nilai AKIP*	-			70 Nilai	28.817.489,00			Memperkuat penyelarasan kehidupan yang harmonis dengan lingkungan, alam, dan budaya serta peningkatan toleransi antarumat beragama untuk mencapai masyarakat yang adil dan makmur.	PP 1: Pembangunan ekonomi yang progresif, inklusif dan berkelanjutan Peningkatan Kualitas Infrastruktur Perkotaan yang Berkelanjutan	Dinas Lingkungan Hidup Kota Jambi	-	90.906.498,00	DINAS LINGKUNGAN HIDUP
	2.11.01.2.01.0001	Penyusunan Dokumen Perencanaan Perangkat Daerah														
			Jumlah Dokumen Perencanaan Perangkat Daerah				2 Dokumen	21.007.611,00	Kota Jambi, Semua Kecamatan, Semua Kel/Desa	PENDAPATAN ASLI DAERAH (PAD)	Memperkuat penyelarasan kehidupan yang harmonis dengan lingkungan, alam, dan budaya serta peningkatan toleransi antarumat beragama untuk mencapai masyarakat yang adil dan makmur.	PP 1: Pembangunan ekonomi yang progresif, inklusif dan berkelanjutan Peningkatan Kualitas Infrastruktur Perkotaan yang Berkelanjutan	Dinas Lingkungan Hidup Kota Jambi		31.000.000,00	DINAS LINGKUNGAN HIDUP
	2.11.01.2.01.0002	Koordinasi dan Penyusunan Dokumen RKA-SKPD														

NO	KODE	URUSAN / BIDANG URUSAN / PROGRAM / OUTCOME / KEGIATAN / SUB KEGIATAN	INDIKATOR PROGRAM / KEGIATAN / SUB KEGIATAN	TARGET AKHIR PERIODE RENSTRA OPD	REALISASI CAPAIAN RENJA OPD TAHUN 2024	PRAKIRAAN CAPAIAN TARGET RENJA OPD TAHUN 2025	CAPAIAN KINERJA DAN KERANGKA PENDANAAN						KELOMPOK SASARAN	PRAKIRAAN MAJU RENCANA TAHUN 2027		PERANGKAT DAERAH PENANGGUNG JAWAB
							TARGET 2026	PAGU INDIKATIF (Rp)	LOKASI	SUMBER DANA	PRIORITAS			TARGET	PAGU INDIKATIF (Rp)	
											NASIONAL	DAERAH				
1	2	3	4	5	6	7	8	9	10	11	12	13	14	15	16	17
			Jumlah Dokumen RKA-SKPD dan Laporan Hasil Koordinasi Penyusunan Dokumen RKA-SKPD				2 Dokumen	0,00	Kota Jambi, Semua Kecamatan, Semua Kel/Desa	PENDAPATAN ASLI DAERAH (PAD)	Memperkuat penyelarasan kehidupan yang harmonis dengan lingkungan, alam, dan budaya serta peningkatan toleransi antarumat beragama untuk mencapai masyarakat yang adil dan makmur.	PP 1: Pembangunan ekonomi yang progresif, inklusif dan berkelanjutan Peningkatan Kualitas Infrastruktur Perkotaan yang Berkelanjutan	Dinas Lingkungan Hidup Kota Jambi		42.916.638,00	DINAS LINGKUNGAN HIDUP
	2.11.01.2.01.0004	Koordinasi dan Penyusunan DPA-SKPD														
			Jumlah Dokumen DPA-SKPD dan Laporan Hasil Koordinasi Penyusunan Dokumen DPA-SKPD				2 Dokumen	0,00	Kota Jambi, Semua Kecamatan, Semua Kel/Desa	PENDAPATAN ASLI DAERAH (PAD)	Memperkuat penyelarasan kehidupan yang harmonis dengan lingkungan, alam, dan budaya serta peningkatan toleransi antarumat beragama untuk mencapai masyarakat yang adil dan makmur.	PP 1: Pembangunan ekonomi yang progresif, inklusif dan berkelanjutan Peningkatan Kualitas Infrastruktur Perkotaan yang Berkelanjutan	Dinas Lingkungan Hidup Kota Jambi		5.989.860,00	DINAS LINGKUNGAN HIDUP
	2.11.01.2.01.0006	Koordinasi dan Penyusunan Laporan Capaian Kinerja dan Ikhtisar Realisasi Kinerja SKPD														

NO	KODE	URUSAN / BIDANG URUSAN / PROGRAM / OUTCOME / KEGIATAN / SUB KEGIATAN	INDIKATOR PROGRAM / KEGIATAN / SUB KEGIATAN	TARGET AKHIR PERIODE RENSTRA OPD	REALISASI CAPAIAN RENJA OPD TAHUN 2024	PRAKIRAAN CAPAIAN TARGET RENJA OPD TAHUN 2025	CAPAIAN KINERJA DAN KERANGKA PENDANAAN						KELOMPOK SASARAN	PRAKIRAAN MAJU RENCANA TAHUN 2027		PERANGKAT DAERAH PENANGGUNG JAWAB
							TARGET 2026	PAGU INDIKATIF (Rp)	LOKASI	SUMBER DANA	PRIORITAS			TARGET	PAGU INDIKATIF (Rp)	
											NASIONAL	DAERAH				
1	2	3	4	5	6	7	8	9	10	11	12	13	14	15	16	17
			Jumlah Laporan Capaian Kinerja dan Ikhtisar Realisasi Kinerja SKPD dan Laporan Hasil Koordinasi Penyusunan Laporan Capaian Kinerja dan Ikhtisar Realisasi Kinerja SKPD				3 Laporan	0,00	Kota Jambi, Semua Kecamatan, Semua Kel/Desa	PENDAPATAN ASLI DAERAH (PAD)	Memperkuat penyelarasan kehidupan yang harmonis dengan lingkungan, alam, dan budaya serta peningkatan toleransi antarumat beragama untuk mencapai masyarakat yang adil dan makmur.	PP 1: Pembangunan ekonomi yang progresif, inklusif dan berkelanjutan Peningkatan Kualitas Infrastruktur Perkotaan yang Berkelanjutan	Dinas Lingkungan Hidup Kota Jambi		5.000.000,00	DINAS LINGKUNGAN HIDUP
	2.11.01.2.01.0007	Evaluasi Kinerja Perangkat Daerah														
			Jumlah Laporan Evaluasi Kinerja Perangkat Daerah				16 Laporan	7.809.878,00	Kota Jambi, Semua Kecamatan, Semua Kel/Desa	PENDAPATAN ASLI DAERAH (PAD)	Memperkuat penyelarasan kehidupan yang harmonis dengan lingkungan, alam, dan budaya serta peningkatan toleransi antarumat beragama untuk mencapai masyarakat yang adil dan makmur.	-	Dinas Lingkungan Hidup Kota Jambi		6.000.000,00	DINAS LINGKUNGAN HIDUP

NO	KODE	URUSAN / BIDANG URUSAN / PROGRAM / OUTCOME / KEGIATAN / SUB KEGIATAN	INDIKATOR PROGRAM / KEGIATAN / SUB KEGIATAN	TARGET AKHIR PERIODE RENSTRA OPD	REALISASI CAPAIAN RENJA OPD TAHUN 2024	PRAKIRAAN CAPAIAN TARGET RENJA OPD TAHUN 2025	CAPAIAN KINERJA DAN KERANGKA PENDANAAN						KELOMPOK SASARAN	PRAKIRAAN MAJU RENCANA TAHUN 2027		PERANGKAT DAERAH PENANGGUNG JAWAB
							TARGET 2026	PAGU INDIKATIF (Rp)	LOKASI	SUMBER DANA	PRIORITAS			TARGET	PAGU INDIKATIF (Rp)	
											NASIONAL	DAERAH				
1	2	3	4	5	6	7	8	9	10	11	12	13	14	15	16	17
	2.11.01.2.02	Administrasi Keuangan Perangkat Daerah	*Tertib pengelolaan administrasi keuangan*	-			100 %	12.130.732.000,00			Memperkuat penyelarasan kehidupan yang harmonis dengan lingkungan, alam, dan budaya serta peningkatan toleransi antarumat beragama untuk mencapai masyarakat yang adil dan makmur.	PP 1: Pembangunan ekonomi yang progresif, inklusif dan berkelanjutan Peningkatan Kualitas Infrastruktur Perkotaan yang Berkelanjutan	Dinas Lingkungan Hidup Kota Jambi	-	11.855.881.272,00	DINAS LINGKUNGAN HIDUP
	2.11.01.2.02.0001	Penyediaan Gaji dan Tunjangan ASN														
			Jumlah Orang yang Menerima Gaji dan Tunjangan ASN				90 Orang/bulan	11.645.766.000,00	Kota Jambi, Semua Kecamatan, Semua Kel/Desa	PENDAPATAN ASLI DAERAH (PAD), DANA ALOKASI UMUM (DAU)	Memperkuat penyelarasan kehidupan yang harmonis dengan lingkungan, alam, dan budaya serta peningkatan toleransi antarumat beragama untuk mencapai masyarakat yang adil dan makmur.	PP 1: Pembangunan ekonomi yang progresif, inklusif dan berkelanjutan Peningkatan Kualitas Infrastruktur Perkotaan yang Berkelanjutan	Dinas Lingkungan Hidup Kota Jambi		11.164.927.822,00	DINAS LINGKUNGAN HIDUP
	2.11.01.2.02.0003	Pelaksanaan Penatausahaan dan Pengujian/Verifikasi Keuangan SKPD														

NO	KODE	URUSAN / BIDANG URUSAN / PROGRAM / OUTCOME / KEGIATAN / SUB KEGIATAN	INDIKATOR PROGRAM / KEGIATAN / SUB KEGIATAN	TARGET AKHIR PERIODE RENSTRA OPD	REALISASI CAPAIAN RENJA OPD TAHUN 2024	PRAKIRAAN CAPAIAN TARGET RENJA OPD TAHUN 2025	CAPAIAN KINERJA DAN KERANGKA PENDANAAN						KELOMPOK SASARAN	PRAKIRAAN MAJU RENCANA TAHUN 2027		PERANGKAT DAERAH PENANGGUNG JAWAB
							TARGET 2026	PAGU INDIKATIF (Rp)	LOKASI	SUMBER DANA	PRIORITAS			TARGET	PAGU INDIKATIF (Rp)	
											NASIONAL	DAERAH				
1	2	3	4	5	6	7	8	9	10	11	12	13	14	15	16	17
			Jumlah Dokumen Penatausahaan dan Pengujian/Verifikasi Keuangan SKPD				48 Dokumen	468.240.000,00	Kota Jambi, Semua Kecamatan, Semua Kel/Desa	PENDAPATAN ASLI DAERAH (PAD)	Memperkuat penyelarasan kehidupan yang harmonis dengan lingkungan, alam, dan budaya serta peningkatan toleransi antarumat beragama untuk mencapai masyarakat yang adil dan makmur.	PP 1: Pembangunan ekonomi yang progresif, inklusif dan berkelanjutan Peningkatan Kualitas Infrastruktur Perkotaan yang Berkelanjutan	Dinas Lingkungan Hidup Kota Jambi		668.954.000,00	DINAS LINGKUNGAN HIDUP
	2.11.01.2.02.0004	Koordinasi dan Pelaksanaan Akuntansi SKPD														
			Jumlah Dokumen Koordinasi dan Pelaksanaan Akuntansi SKPD				12 Dokumen	10.050.000,00	Kota Jambi, Semua Kecamatan, Semua Kel/Desa	PENDAPATAN ASLI DAERAH (PAD)	Memperkuat penyelarasan kehidupan yang harmonis dengan lingkungan, alam, dan budaya serta peningkatan toleransi antarumat beragama untuk mencapai masyarakat yang adil dan makmur.	PP 1: Pembangunan ekonomi yang progresif, inklusif dan berkelanjutan Peningkatan Kualitas Infrastruktur Perkotaan yang Berkelanjutan	Dinas Lingkungan Hidup Kota Jambi		14.655.850,00	DINAS LINGKUNGAN HIDUP
	2.11.01.2.02.0005	Koordinasi dan Penyusunan Laporan Keuangan Akhir Tahun SKPD														

NO	KODE	URUSAN / BIDANG URUSAN / PROGRAM / OUTCOME / KEGIATAN / SUB KEGIATAN	INDIKATOR PROGRAM / KEGIATAN / SUB KEGIATAN	TARGET AKHIR PERIODE RENSTRA OPD	REALISASI CAPAIAN RENJA OPD TAHUN 2024	PRAKIRAAN CAPAIAN TARGET RENJA OPD TAHUN 2025	CAPAIAN KINERJA DAN KERANGKA PENDANAAN						KELOMPOK SASARAN	PRAKIRAAN MAJU RENCANA TAHUN 2027		PERANGKAT DAERAH PENANGGUNG JAWAB
							TARGET 2026	PAGU INDIKATIF (Rp)	LOKASI	SUMBER DANA	PRIORITAS			TARGET	PAGU INDIKATIF (Rp)	
											NASIONAL	DAERAH				
1	2	3	4	5	6	7	8	9	10	11	12	13	14	15	16	17
			Jumlah Laporan Keuangan Akhir Tahun SKPD dan Laporan Hasil Koordinasi Penyusunan Laporan Keuangan Akhir Tahun SKPD				1 Laporan	6.676.000,00	Kota Jambi, Semua Kecamatan, Semua Kel/Desa	PENDAPATAN ASLI DAERAH (PAD)	Memperkuat penyelarasan kehidupan yang harmonis dengan lingkungan, alam, dan budaya serta peningkatan toleransi antarumat beragama untuk mencapai masyarakat yang adil dan makmur.	PP 1: Pembangunan ekonomi yang progresif, inklusif dan berkelanjutan Peningkatan Kualitas Infrastruktur Perkotaan yang Berkelanjutan	Dinas Lingkungan Hidup Kota Jambi		7.343.600,00	DINAS LINGKUNGAN HIDUP
	2.11.01.2.03	Administrasi Barang Milik Daerah pada Perangkat Daerah	*Tertib pengelolaan administrasi barang milik daerah*	-			100 %	40.800.000,00			Memperkuat penyelarasan kehidupan yang harmonis dengan lingkungan, alam, dan budaya serta peningkatan toleransi antarumat beragama untuk mencapai masyarakat yang adil dan makmur.	PP 1: Pembangunan ekonomi yang progresif, inklusif dan berkelanjutan Peningkatan Kualitas Infrastruktur Perkotaan yang Berkelanjutan	Dinas Lingkungan Hidup Kota Jambi	-	44.880.000,00	DINAS LINGKUNGAN HIDUP
	2.11.01.2.03.0006	Penatausahaan Barang Milik Daerah pada SKPD														

NO	KODE	URUSAN / BIDANG URUSAN / PROGRAM / OUTCOME / KEGIATAN / SUB KEGIATAN	INDIKATOR PROGRAM / KEGIATAN / SUB KEGIATAN	TARGET AKHIR PERIODE RENSTRA OPD	REALISASI CAPAIAN RENJA OPD TAHUN 2024	PRAKIRAAN CAPAIAN TARGET RENJA OPD TAHUN 2025	CAPAIAN KINERJA DAN KERANGKA PENDANAAN						KELOMPOK SASARAN	PRAKIRAAN MAJU RENCANA TAHUN 2027		PERANGKAT DAERAH PENANGGUNG JAWAB
							TARGET 2026	PAGU INDIKATIF (Rp)	LOKASI	SUMBER DANA	PRIORITAS			TARGET	PAGU INDIKATIF (Rp)	
											NASIONAL	DAERAH				
1	2	3	4	5	6	7	8	9	10	11	12	13	14	15	16	17
			Jumlah Laporan Penatausahaan Barang Milik Daerah pada SKPD				12 Laporan	40.800.000,00	Kota Jambi, Semua Kecamatan, Semua Kel/Desa	PENDAPATAN ASLI DAERAH (PAD)	Memperkuat penyelarasan kehidupan yang harmonis dengan lingkungan, alam, dan budaya serta peningkatan toleransi antarumat beragama untuk mencapai masyarakat yang adil dan makmur.	PP 1: Pembangunan ekonomi yang progresif, inklusif dan berkelanjutan Peningkatan Kualitas Infrastruktur Perkotaan yang Berkelanjutan	Dinas Lingkungan Hidup Kota Jambi		44.880.000,00	DINAS LINGKUNGAN HIDUP
	2.11.01.2.05	Administrasi Kepegawaian Perangkat Daerah	*Index profesionalitas ASN perangkat daerah*	-			61 nilai	177.600.000,00			Memperkuat penyelarasan kehidupan yang harmonis dengan lingkungan, alam, dan budaya serta peningkatan toleransi antarumat beragama untuk mencapai masyarakat yang adil dan makmur.	PP 1: Pembangunan ekonomi yang progresif, inklusif dan berkelanjutan Peningkatan Kualitas Infrastruktur Perkotaan yang Berkelanjutan	Dinas Lingkungan Hidup Kota Jambi	-	383.834.000,00	DINAS LINGKUNGAN HIDUP
	2.11.01.2.05.0002	Pengadaan Pakaian Dinas beserta Atribut Kelengkapannya														

NO	KODE	URUSAN / BIDANG URUSAN / PROGRAM / OUTCOME / KEGIATAN / SUB KEGIATAN	INDIKATOR PROGRAM / KEGIATAN / SUB KEGIATAN	TARGET AKHIR PERIODE RENSTRA OPD	REALISASI CAPAIAN RENJA OPD TAHUN 2024	PRAKIRAAN CAPAIAN TARGET RENJA OPD TAHUN 2025	CAPAIAN KINERJA DAN KERANGKA PENDANAAN						KELOMPOK SASARAN	PRAKIRAAN MAJU RENCANA TAHUN 2027		PERANGKAT DAERAH PENANGGUNG JAWAB
							TARGET 2026	PAGU INDIKATIF (Rp)	LOKASI	SUMBER DANA	PRIORITAS			TARGET	PAGU INDIKATIF (Rp)	
											NASIONAL	DAERAH				
1	2	3	4	5	6	7	8	9	10	11	12	13	14	15	16	17
			Jumlah Paket Pakaian Dinas beserta Atribut Kelengkapan				1 Paket	133.200.000,00	Kota Jambi, Semua Kecamatan, Semua Kel/Desa	PENDAPATAN ASLI DAERAH (PAD)	Memperkuat penyelarasan kehidupan yang harmonis dengan lingkungan, alam, dan budaya serta peningkatan toleransi antarumat beragama untuk mencapai masyarakat yang adil dan makmur.	PP 1: Pembangunan ekonomi yang progresif, inklusif dan berkelanjutan Peningkatan Kualitas Infrastruktur Perkotaan yang Berkelanjutan	Dinas Lingkungan Hidup Kota Jambi		214.896.000,00	DINAS LINGKUNGAN HIDUP
	2.11.01.2.05.0009	Pendidikan dan Pelatihan Pegawai Berdasarkan Tugas dan Fungsi														
			Jumlah Pegawai Berdasarkan Tugas dan Fungsi yang Mengikuti Pendidikan dan Pelatihan				30 Orang	44.400.000,00	Kota Jambi, Semua Kecamatan, Semua Kel/Desa	PENDAPATAN ASLI DAERAH (PAD)	Memperkuat penyelarasan kehidupan yang harmonis dengan lingkungan, alam, dan budaya serta peningkatan toleransi antarumat beragama untuk mencapai masyarakat yang adil dan makmur.	PP 1: Pembangunan ekonomi yang progresif, inklusif dan berkelanjutan Peningkatan Kualitas Infrastruktur Perkotaan yang Berkelanjutan	Dinas Lingkungan Hidup Kota Jambi		168.938.000,00	DINAS LINGKUNGAN HIDUP

NO	KODE	URUSAN / BIDANG URUSAN / PROGRAM / OUTCOME / KEGIATAN / SUB KEGIATAN	INDIKATOR PROGRAM / KEGIATAN / SUB KEGIATAN	TARGET AKHIR PERIODE RENSTRA OPD	REALISASI CAPAIAN RENJA OPD TAHUN 2024	PRAKIRAAN CAPAIAN TARGET RENJA OPD TAHUN 2025	CAPAIAN KINERJA DAN KERANGKA PENDANAAN						KELOMPOK SASARAN	PRAKIRAAN MAJU RENCANA TAHUN 2027		PERANGKAT DAERAH PENANGGUNG JAWAB
							TARGET 2026	PAGU INDIKATIF (Rp)	LOKASI	SUMBER DANA	PRIORITAS			TARGET	PAGU INDIKATIF (Rp)	
											NASIONAL	DAERAH				
1	2	3	4	5	6	7	8	9	10	11	12	13	14	15	16	17
	2.11.01.2.06	Administrasi Umum Perangkat Daerah	*Tertib pengelolaan administrasi umum*	-			100 %	180.164.063,00			Memperkuat penyelarasan kehidupan yang harmonis dengan lingkungan, alam, dan budaya serta peningkatan toleransi antarumat beragama untuk mencapai masyarakat yang adil dan makmur.	PP 1: Pembangunan ekonomi yang progresif, inklusif dan berkelanjutan Peningkatan Kualitas Infrastruktur Perkotaan yang Berkelanjutan	Dinas Lingkungan Hidup Kota Jambi	-	488.529.073,00	DINAS LINGKUNGAN HIDUP
	2.11.01.2.06.0001	Penyediaan Komponen Instalasi Listrik/Penerangan Bangunan Kantor														
			Jumlah Paket Komponen Instalasi Listrik/Penerangan Bangunan Kantor yang Disediakan				11 Paket	13.274.275,00	Kota Jambi, Semua Kecamatan, Semua Kel/Desa	PENDAPATAN ASLI DAERAH (PAD)	Memperkuat penyelarasan kehidupan yang harmonis dengan lingkungan, alam, dan budaya serta peningkatan toleransi antarumat beragama untuk mencapai masyarakat yang adil dan makmur.	PP 1: Pembangunan ekonomi yang progresif, inklusif dan berkelanjutan Peningkatan Kualitas Infrastruktur Perkotaan yang Berkelanjutan	Dinas Lingkungan Hidup Kota Jambi		14.601.703,00	DINAS LINGKUNGAN HIDUP
	2.11.01.2.06.0005	Penyediaan Barang Cetakan dan Penggandaan														

NO	KODE	URUSAN / BIDANG URUSAN / PROGRAM / OUTCOME / KEGIATAN / SUB KEGIATAN	INDIKATOR PROGRAM / KEGIATAN / SUB KEGIATAN	TARGET AKHIR PERIODE RENSTRA OPD	REALISASI CAPAIAN RENJA OPD TAHUN 2024	PRAKIRAAN CAPAIAN TARGET RENJA OPD TAHUN 2025	CAPAIAN KINERJA DAN KERANGKA PENDANAAN						KELOMPOK SASARAN	PRAKIRAAN MAJU RENCANA TAHUN 2027		PERANGKAT DAERAH PENANGGUNG JAWAB
							TARGET 2026	PAGU INDIKATIF (Rp)	LOKASI	SUMBER DANA	PRIORITAS			TARGET	PAGU INDIKATIF (Rp)	
											NASIONAL	DAERAH				
1	2	3	4	5	6	7	8	9	10	11	12	13	14	15	16	17
			Jumlah Paket Barang Cetakan dan Penggandaan yang Disediakan				5 Paket	21.889.788,00	Kota Jambi, Semua Kecamatan, Semua Kel/Desa	PENDAPATAN ASLI DAERAH (PAD)	Memperkuat penyelarasan kehidupan yang harmonis dengan lingkungan, alam, dan budaya serta peningkatan toleransi antarumat beragama untuk mencapai masyarakat yang adil dan makmur.	PP 1: Pembangunan ekonomi yang progresif, inklusif dan berkelanjutan Peningkatan Kualitas Infrastruktur Perkotaan yang Berkelanjutan	Dinas Lingkungan Hidup Kota Jambi		31.875.870,00	DINAS LINGKUNGAN HIDUP
	2.11.01.2.06.0008	Fasilitasi Kunjungan Tamu														
			Jumlah Laporan Fasilitasi Kunjungan Tamu				1 Laporan	13.500.000,00	Kota Jambi, Semua Kecamatan, Semua Kel/Desa	PENDAPATAN ASLI DAERAH (PAD)	Memperkuat penyelarasan kehidupan yang harmonis dengan lingkungan, alam, dan budaya serta peningkatan toleransi antarumat beragama untuk mencapai masyarakat yang adil dan makmur.	PP 1: Pembangunan ekonomi yang progresif, inklusif dan berkelanjutan Peningkatan Kualitas Infrastruktur Perkotaan yang Berkelanjutan	Dinas Lingkungan Hidup Kota Jambi		19.800.000,00	DINAS LINGKUNGAN HIDUP
	2.11.01.2.06.0009	Penyelenggaraan Rapat Koordinasi dan Konsultasi SKPD														

NO	KODE	URUSAN / BIDANG URUSAN / PROGRAM / OUTCOME / KEGIATAN / SUB KEGIATAN	INDIKATOR PROGRAM / KEGIATAN / SUB KEGIATAN	TARGET AKHIR PERIODE RENSTRA OPD	REALISASI CAPAIAN RENJA OPD TAHUN 2024	PRAKIRAAN CAPAIAN TARGET RENJA OPD TAHUN 2025	CAPAIAN KINERJA DAN KERANGKA PENDANAAN						KELOMPOK SASARAN	PRAKIRAAN MAJU RENCANA TAHUN 2027		PERANGKAT DAERAH PENANGGUNG JAWAB
							TARGET 2026	PAGU INDIKATIF (Rp)	LOKASI	SUMBER DANA	PRIORITAS			TARGET	PAGU INDIKATIF (Rp)	
											NASIONAL	DAERAH				
1	2	3	4	5	6	7	8	9	10	11	12	13	14	15	16	17
			Jumlah Laporan Penyelenggaraan Rapat Koordinasi dan Konsultasi SKPD				2 Laporan	131.500.000,00	Kota Jambi, Semua Kecamatan, Semua Kel/Desa	PENDAPATAN ASLI DAERAH (PAD)	Memperkuat penyelarasan kehidupan yang harmonis dengan lingkungan, alam, dan budaya serta peningkatan toleransi antarumat beragama untuk mencapai masyarakat yang adil dan makmur.	PP 1: Pembangunan ekonomi yang progresif, inklusif dan berkelanjutan Peningkatan Kualitas Infrastruktur Perkotaan yang Berkelanjutan	Dinas Lingkungan Hidup Kota Jambi		422.251.500,00	DINAS LINGKUNGAN HIDUP
	2.11.01.2.07	Pengadaan Barang Milik Daerah Penunjang Urusan Pemerintah Daerah	*Tertib pengelolaan administrasi umum*	-			100 %	0,00			Memperkuat penyelarasan kehidupan yang harmonis dengan lingkungan, alam, dan budaya serta peningkatan toleransi antarumat beragama untuk mencapai masyarakat yang adil dan makmur.	PP 1: Pembangunan ekonomi yang progresif, inklusif dan berkelanjutan Peningkatan Kualitas Infrastruktur Perkotaan yang Berkelanjutan	Dinas Lingkungan Hidup Kota Jambi	-	558.742.022,00	DINAS LINGKUNGAN HIDUP
	2.11.01.2.07.0001	Pengadaan Kendaraan Perorangan Dinas atau Kendaraan Dinas Jabatan														

NO	KODE	URUSAN / BIDANG URUSAN / PROGRAM / OUTCOME / KEGIATAN / SUB KEGIATAN	INDIKATOR PROGRAM / KEGIATAN / SUB KEGIATAN	TARGET AKHIR PERIODE RENSTRA OPD	REALISASI CAPAIAN RENJA OPD TAHUN 2024	PRAKIRAAN CAPAIAN TARGET RENJA OPD TAHUN 2025	CAPAIAN KINERJA DAN KERANGKA PENDANAAN						KELOMPOK SASARAN	PRAKIRAAN MAJU RENCANA TAHUN 2027		PERANGKAT DAERAH PENANGGUNG JAWAB
							TARGET 2026	PAGU INDIKATIF (Rp)	LOKASI	SUMBER DANA	PRIORITAS			TARGET	PAGU INDIKATIF (Rp)	
											NASIONAL	DAERAH				
1	2	3	4	5	6	7	8	9	10	11	12	13	14	15	16	17
			Jumlah Unit Kendaraan Perorangan Dinas atau Kendaraan Dinas Jabatan yang Disediakan				0 Unit	0,00	Kota Jambi, Semua Kecamatan, Semua Kel/Desa	PENDAPATAN ASLI DAERAH (PAD)	Memperkuat penyelarasan kehidupan yang harmonis dengan lingkungan, alam, dan budaya serta peningkatan toleransi antarumat beragama untuk mencapai masyarakat yang adil dan makmur.	PP 1: Pembangunan ekonomi yang progresif, inklusif dan berkelanjutan Peningkatan Kualitas Infrastruktur Perkotaan yang Berkelanjutan	Dinas Lingkungan Hidup Kota Jambi		0,00	DINAS LINGKUNGAN HIDUP
	2.11.01.2.07.0002	Pengadaan Kendaraan Dinas Operasional atau Lapangan														
			Jumlah Unit Kendaraan Dinas Operasional atau Lapangan yang Disediakan				0 Unit	0,00	Kota Jambi, Semua Kecamatan, Semua Kel/Desa	PENDAPATAN ASLI DAERAH (PAD)	Memperkuat penyelarasan kehidupan yang harmonis dengan lingkungan, alam, dan budaya serta peningkatan toleransi antarumat beragama untuk mencapai masyarakat yang adil dan makmur.	PP 1: Pembangunan ekonomi yang progresif, inklusif dan berkelanjutan Peningkatan Kualitas Infrastruktur Perkotaan yang Berkelanjutan	Dinas Lingkungan Hidup Kota Jambi		0,00	DINAS LINGKUNGAN HIDUP
	2.11.01.2.07.0005	Pengadaan Mebel														

NO	KODE	URUSAN / BIDANG URUSAN / PROGRAM / OUTCOME / KEGIATAN / SUB KEGIATAN	INDIKATOR PROGRAM / KEGIATAN / SUB KEGIATAN	TARGET AKHIR PERIODE RENSTRA OPD	REALISASI CAPAIAN RENJA OPD TAHUN 2024	PRAKIRAAN CAPAIAN TARGET RENJA OPD TAHUN 2025	CAPAIAN KINERJA DAN KERANGKA PENDANAAN						KELOMPOK SASARAN	PRAKIRAAN MAJU RENCANA TAHUN 2027		PERANGKAT DAERAH PENANGGUNG JAWAB
							TARGET 2026	PAGU INDIKATIF (Rp)	LOKASI	SUMBER DANA	PRIORITAS			TARGET	PAGU INDIKATIF (Rp)	
											NASIONAL	DAERAH				
1	2	3	4	5	6	7	8	9	10	11	12	13	14	15	16	17
			Jumlah Paket Mebel yang Disediakan				0 Unit	0,00	Kota Jambi, Semua Kecamatan, Semua Kel/Desa	PENDAPATAN ASLI DAERAH (PAD)	Memperkuat penyelarasan kehidupan yang harmonis dengan lingkungan, alam, dan budaya serta peningkatan toleransi antarumat beragama untuk mencapai masyarakat yang adil dan makmur.	PP 1: Pembangunan ekonomi yang progresif, inklusif dan berkelanjutan Peningkatan Kualitas Infrastruktur Perkotaan yang Berkelanjutan	Dinas Lingkungan Hidup Kota Jambi		132.959.574,00	DINAS LINGKUNGAN HIDUP
	2.11.01.2.07.0006	Pengadaan Peralatan dan Mesin Lainnya														
			Jumlah Unit Peralatan dan Mesin Lainnya yang Disediakan				0 Unit	0,00	Kota Jambi, Semua Kecamatan, Semua Kel/Desa	PENDAPATAN ASLI DAERAH (PAD)	Memperkuat penyelarasan kehidupan yang harmonis dengan lingkungan, alam, dan budaya serta peningkatan toleransi antarumat beragama untuk mencapai masyarakat yang adil dan makmur.	PP 1: Pembangunan ekonomi yang progresif, inklusif dan berkelanjutan Peningkatan Kualitas Infrastruktur Perkotaan yang Berkelanjutan	Dinas Lingkungan Hidup Kota Jambi		425.782.448,00	DINAS LINGKUNGAN HIDUP

NO	KODE	URUSAN / BIDANG URUSAN / PROGRAM / OUTCOME / KEGIATAN / SUB KEGIATAN	INDIKATOR PROGRAM / KEGIATAN / SUB KEGIATAN	TARGET AKHIR PERIODE RENSTRA OPD	REALISASI CAPAIAN RENJA OPD TAHUN 2024	PRAKIRAAN CAPAIAN TARGET RENJA OPD TAHUN 2025	CAPAIAN KINERJA DAN KERANGKA PENDANAAN						KELOMPOK SASARAN	PRAKIRAAN MAJU RENCANA TAHUN 2027		PERANGKAT DAERAH PENANGGUNG JAWAB
							TARGET 2026	PAGU INDIKATIF (Rp)	LOKASI	SUMBER DANA	PRIORITAS			TARGET	PAGU INDIKATIF (Rp)	
											NASIONAL	DAERAH				
1	2	3	4	5	6	7	8	9	10	11	12	13	14	15	16	17
	2.11.01.2.08	Penyediaan Jasa Penunjang Urusan Pemerintahan Daerah	*Tertib pengelolaan administrasi umum*	-			100 %	1.006.307.293,00			Memperkuat penyelarasan kehidupan yang harmonis dengan lingkungan, alam, dan budaya serta peningkatan toleransi antarumat beragama untuk mencapai masyarakat yang adil dan makmur.	PP 1: Pembangunan ekonomi yang progresif, inklusif dan berkelanjutan Peningkatan Kualitas Infrastruktur Perkotaan yang Berkelanjutan	Dinas Lingkungan Hidup Kota Jambi	-	799.038.033,00	DINAS LINGKUNGAN HIDUP
	2.11.01.2.08.0002	Penyediaan Jasa Komunikasi, Sumber Daya Air dan Listrik														
			Jumlah Laporan Penyediaan Jasa Komunikasi, Sumber Daya Air dan Listrik yang Disediakan				12 Laporan	442.500.000,00	Kota Jambi, Semua Kecamatan, Semua Kel/Desa	PENDAPATAN ASLI DAERAH (PAD)	Memperkuat penyelarasan kehidupan yang harmonis dengan lingkungan, alam, dan budaya serta peningkatan toleransi antarumat beragama untuk mencapai masyarakat yang adil dan makmur.	PP 1: Pembangunan ekonomi yang progresif, inklusif dan berkelanjutan Peningkatan Kualitas Infrastruktur Perkotaan yang Berkelanjutan	Dinas Lingkungan Hidup Kota Jambi		468.710.000,00	DINAS LINGKUNGAN HIDUP
	2.11.01.2.08.0003	Penyediaan Jasa Peralatan dan Perlengkapan Kantor														

NO	KODE	URUSAN / BIDANG URUSAN / PROGRAM / OUTCOME / KEGIATAN / SUB KEGIATAN	INDIKATOR PROGRAM / KEGIATAN / SUB KEGIATAN	TARGET AKHIR PERIODE RENSTRA OPD	REALISASI CAPAIAN RENJA OPD TAHUN 2024	PRAKIRAAN CAPAIAN TARGET RENJA OPD TAHUN 2025	CAPAIAN KINERJA DAN KERANGKA PENDANAAN						KELOMPOK SASARAN	PRAKIRAAN MAJU RENCANA TAHUN 2027		PERANGKAT DAERAH PENANGGUNG JAWAB
							TARGET 2026	PAGU INDIKATIF (Rp)	LOKASI	SUMBER DANA	PRIORITAS			TARGET	PAGU INDIKATIF (Rp)	
											NASIONAL	DAERAH				
1	2	3	4	5	6	7	8	9	10	11	12	13	14	15	16	17
			Jumlah Laporan Penyediaan Jasa Peralatan dan Perlengkapan Kantor yang Disediakan				7 Laporan	140.000.000,00	Kota Jambi, Semua Kecamatan, Semua Kel/Desa	PENDAPATAN ASLI DAERAH (PAD)	Memperkuat penyelarasan kehidupan yang harmonis dengan lingkungan, alam, dan budaya serta peningkatan toleransi antarumat beragama untuk mencapai masyarakat yang adil dan makmur.	PP 1: Pembangunan ekonomi yang progresif, inklusif dan berkelanjutan Peningkatan Kualitas Infrastruktur Perkotaan yang Berkelanjutan	Dinas Lingkungan Hidup Kota Jambi		92.802.173,00	DINAS LINGKUNGAN HIDUP
	2.11.01.2.08.0004	Penyediaan Jasa Pelayanan Umum Kantor														
			Jumlah Laporan Penyediaan Jasa Pelayanan Umum Kantor yang Disediakan				5 Laporan	423.807.293,00	Kota Jambi, Semua Kecamatan, Semua Kel/Desa	PENDAPATAN ASLI DAERAH (PAD)	Memperkuat penyelarasan kehidupan yang harmonis dengan lingkungan, alam, dan budaya serta peningkatan toleransi antarumat beragama untuk mencapai masyarakat yang adil dan makmur.	PP 1: Pembangunan ekonomi yang progresif, inklusif dan berkelanjutan Peningkatan Kualitas Infrastruktur Perkotaan yang Berkelanjutan	Dinas Lingkungan Hidup Kota Jambi		237.525.860,00	DINAS LINGKUNGAN HIDUP

NO	KODE	URUSAN / BIDANG URUSAN / PROGRAM / OUTCOME / KEGIATAN / SUB KEGIATAN	INDIKATOR PROGRAM / KEGIATAN / SUB KEGIATAN	TARGET AKHIR PERIODE RENSTRA OPD	REALISASI CAPAIAN RENJA OPD TAHUN 2024	PRAKIRAAN CAPAIAN TARGET RENJA OPD TAHUN 2025	CAPAIAN KINERJA DAN KERANGKA PENDANAAN						KELOMPOK SASARAN	PRAKIRAAN MAJU RENCANA TAHUN 2027		PERANGKAT DAERAH PENANGGUNG JAWAB
							TARGET 2026	PAGU INDIKATIF (Rp)	LOKASI	SUMBER DANA	PRIORITAS			TARGET	PAGU INDIKATIF (Rp)	
											NASIONAL	DAERAH				
1	2	3	4	5	6	7	8	9	10	11	12	13	14	15	16	17
	2.11.01.2.09	Pemeliharaan Barang Milik Daerah Penunjang Urusan Pemerintahan Daerah	*Tertib pengelolaan administrasi umum*	-			100 %	358.399.500,00			Memperkuat penyelarasan kehidupan yang harmonis dengan lingkungan, alam, dan budaya serta peningkatan toleransi antarumat beragama untuk mencapai masyarakat yang adil dan makmur.	PP 1: Pembangunan ekonomi yang progresif, inklusif dan berkelanjutan Peningkatan Kualitas Infrastruktur Perkotaan yang Berkelanjutan	Dinas Lingkungan Hidup Kota Jambi	-	1.040.082.450,00	DINAS LINGKUNGAN HIDUP
	2.11.01.2.09.0002	Penyediaan Jasa Pemeliharaan, Biaya Pemeliharaan, Pajak dan Perizinan Kendaraan Dinas Operasional atau Lapangan														
			Jumlah Kendaraan Dinas Operasional atau Lapangan yang Dipelihara dan dibayarkan Pajak dan Perizinannya				21 Unit	285.140.500,00	Kota Jambi, Semua Kecamatan, Semua Kel/Desa	PENDAPATAN ASLI DAERAH (PAD)	Memperkuat penyelarasan kehidupan yang harmonis dengan lingkungan, alam, dan budaya serta peningkatan toleransi antarumat beragama untuk mencapai masyarakat yang adil dan makmur.	PP 1: Pembangunan ekonomi yang progresif, inklusif dan berkelanjutan Peningkatan Kualitas Infrastruktur Perkotaan yang Berkelanjutan	Dinas Lingkungan Hidup Kota Jambi		313.654.550,00	DINAS LINGKUNGAN HIDUP
	2.11.01.2.09.0006	Pemeliharaan Peralatan dan Mesin Lainnya														

NO	KODE	URUSAN / BIDANG URUSAN / PROGRAM / OUTCOME / KEGIATAN / SUB KEGIATAN	INDIKATOR PROGRAM / KEGIATAN / SUB KEGIATAN	TARGET AKHIR PERIODE RENSTRA OPD	REALISASI CAPAIAN RENJA OPD TAHUN 2024	PRAKIRAAN CAPAIAN TARGET RENJA OPD TAHUN 2025	CAPAIAN KINERJA DAN KERANGKA PENDANAAN						KELOMPOK SASARAN	PRAKIRAAN MAJU RENCANA TAHUN 2027		PERANGKAT DAERAH PENANGGUNG JAWAB
							TARGET 2026	PAGU INDIKATIF (Rp)	LOKASI	SUMBER DANA	PRIORITAS			TARGET	PAGU INDIKATIF (Rp)	
											NASIONAL	DAERAH				
1	2	3	4	5	6	7	8	9	10	11	12	13	14	15	16	17
			Jumlah Peralatan dan Mesin Lainnya yang Dipelihara				53 Unit	53.259.000,00	Kota Jambi, Semua Kecamatan, Semua Kel/Desa	PENDAPATAN ASLI DAERAH (PAD)	Memperkuat penyelarasan kehidupan yang harmonis dengan lingkungan, alam, dan budaya serta peningkatan toleransi antarumat beragama untuk mencapai masyarakat yang adil dan makmur.	PP 1: Pembangunan ekonomi yang progresif, inklusif dan berkelanjutan Peningkatan Kualitas Infrastruktur Perkotaan yang Berkelanjutan	Dinas Lingkungan Hidup Kota Jambi		58.584.900,00	DINAS LINGKUNGAN HIDUP
	2.11.01.2.09.0009	Pemeliharaan/Rehabilitasi Gedung Kantor dan Bangunan Lainnya														
			Jumlah Gedung Kantor dan Bangunan Lainnya yang Dipelihara/Direhabilitasi				1 Unit	20.000.000,00	Kota Jambi, Semua Kecamatan, Semua Kel/Desa	PENDAPATAN ASLI DAERAH (PAD)	Memperkuat penyelarasan kehidupan yang harmonis dengan lingkungan, alam, dan budaya serta peningkatan toleransi antarumat beragama untuk mencapai masyarakat yang adil dan makmur.	PP 1: Pembangunan ekonomi yang progresif, inklusif dan berkelanjutan Peningkatan Kualitas Infrastruktur Perkotaan yang Berkelanjutan	Dinas Lingkungan Hidup Kota Jambi		667.843.000,00	DINAS LINGKUNGAN HIDUP
2.	**2.11.02**	**PROGRAM PERENCANAAN LINGKUNGAN HIDUP**						**5.457.975,00**						**-**	**734.744.908,00**	
		[Kesesuaian perencanaan lingkungan hidup dengan RPJMD]	**Persentase Rekomendasi Kajian Lingkungan Hidup yang Ditindaklanjuti**	**2**	**1**	**2**	**2**	**5.457.975,00**	-	-	-	-	-	-	**734.744.908,00**	-

NO	KODE	URUSAN / BIDANG URUSAN / PROGRAM / OUTCOME / KEGIATAN / SUB KEGIATAN	INDIKATOR PROGRAM / KEGIATAN / SUB KEGIATAN	TARGET AKHIR PERIODE RENSTRA OPD	REALISASI CAPAIAN RENJA OPD TAHUN 2024	PRAKIRAAN CAPAIAN TARGET RENJA OPD TAHUN 2025	CAPAIAN KINERJA DAN KERANGKA PENDANAAN						KELOMPOK SASARAN	PRAKIRAAN MAJU RENCANA TAHUN 2027		PERANGKAT DAERAH PENANGGUNG JAWAB
							TARGET 2026	PAGU INDIKATIF (Rp)	LOKASI	SUMBER DANA	PRIORITAS			TARGET	PAGU INDIKATIF (Rp)	
											NASIONAL	DAERAH				
1	2	3	4	5	6	7	8	9	10	11	12	13	14	15	16	17
	2.11.02.2.01	Rencana Perlindungan dan Pengelolaan Lingkungan Hidup (RPPLH) Kabupaten/Kota	*Terlaksananya Perlindungan dan Pengelolaan Lingkungan Hidup (RPPLH) Kabupaten/Kota*	-			100 %	0,00			Memperkuat penyelarasan kehidupan yang harmonis dengan lingkungan, alam, dan budaya serta peningkatan toleransi antarumat beragama untuk mencapai masyarakat yang adil dan makmur.	PP 1: Pembangunan ekonomi yang progresif, inklusif dan berkelanjutan Peningkatan Kualitas Infrastruktur Perkotaan yang Berkelanjutan	Pemerintah Kota Jambi & Masyarakat	-	384.999.043,00	DINAS LINGKUNGAN HIDUP
	2.11.02.2.01.0006	Penyusunan RPPLH Kabupaten/Kota														
			jumlah dokumen RPPLH di kabupaten/kota yang berisi arahan/muatan RPPLH kabupaten/kota dan mengakomodir arahan RPPLH Provinsi				0 Dokumen	0,00	Kota Jambi, Semua Kecamatan, Semua Kel/Desa	PENDAPATAN ASLI DAERAH (PAD)	Memperkuat penyelarasan kehidupan yang harmonis dengan lingkungan, alam, dan budaya serta peningkatan toleransi antarumat beragama untuk mencapai masyarakat yang adil dan makmur.	PP 1: Pembangunan ekonomi yang progresif, inklusif dan berkelanjutan Peningkatan Kualitas Infrastruktur Perkotaan yang Berkelanjutan	Pemerintah Kota Jambi & Masyarakat		384.999.043,00	DINAS LINGKUNGAN HIDUP
		-	**-**	**-**	**-**	**-**	**-**	**5.457.975,00**	-	-	-	-	-	-	**734.744.908,00**	-

NO	KODE	URUSAN / BIDANG URUSAN / PROGRAM / OUTCOME / KEGIATAN / SUB KEGIATAN	INDIKATOR PROGRAM / KEGIATAN / SUB KEGIATAN	TARGET AKHIR PERIODE RENSTRA OPD	REALISASI CAPAIAN RENJA OPD TAHUN 2024	PRAKIRAAN CAPAIAN TARGET RENJA OPD TAHUN 2025	CAPAIAN KINERJA DAN KERANGKA PENDANAAN						KELOMPOK SASARAN	PRAKIRAAN MAJU RENCANA TAHUN 2027		PERANGKAT DAERAH PENANGGUNG JAWAB
							TARGET 2026	PAGU INDIKATIF (Rp)	LOKASI	SUMBER DANA	PRIORITAS			TARGET	PAGU INDIKATIF (Rp)	
											NASIONAL	DAERAH				
1	2	3	4	5	6	7	8	9	10	11	12	13	14	15	16	17
	2.11.02.2.02	Penyelenggaraan Kajian Lingkungan Hidup Strategis (KLHS) Kabupaten/Kota	*Kesesuaian Perencanaan Lingkungan Hidup dengan RPJPD/RPJMD*	-			100 %	5.457.975,00			Memperkuat penyelarasan kehidupan yang harmonis dengan lingkungan, alam, dan budaya serta peningkatan toleransi antarumat beragama untuk mencapai masyarakat yang adil dan makmur.	PP 1: Pembangunan ekonomi yang progresif, inklusif dan berkelanjutan Peningkatan Kualitas Infrastruktur Perkotaan yang Berkelanjutan	Pemerintah Kota Jambi & Masyarakat	-	349.745.865,00	DINAS LINGKUNGAN HIDUP
	2.11.02.2.02.0002	Pembuatan dan Pelaksanaan KLHS RPJPD/RPJMD														
			Jumlah Dokumen KLHS RPJPD/RPJMD Kabupaten/Kota yang Disusun				1 Dokumen	0,00	Kota Jambi, Semua Kecamatan, Semua Kel/Desa	PENDAPATAN ASLI DAERAH (PAD)	Memperkuat penyelarasan kehidupan yang harmonis dengan lingkungan, alam, dan budaya serta peningkatan toleransi antarumat beragama untuk mencapai masyarakat yang adil dan makmur.	PP 1: Pembangunan ekonomi yang progresif, inklusif dan berkelanjutan Peningkatan Kualitas Infrastruktur Perkotaan yang Berkelanjutan	Pemerintah Kota Jambi & Masyarakat		0,00	DINAS LINGKUNGAN HIDUP
		[Kesesuaian perencanaan lingkungan hidup dengan RPJMD]	**Persentase Rekomendasi Kajian Lingkungan Hidup yang Ditindaklanjuti**	**2**	**1**	**2**	**2**	**5.457.975,00**	-	-	-	-	-	-	**734.744.908,00**	-
	2.11.02.2.02.0004	Pemantauan dan Evaluasi KLHS														

NO	KODE	URUSAN / BIDANG URUSAN / PROGRAM / OUTCOME / KEGIATAN / SUB KEGIATAN	INDIKATOR PROGRAM / KEGIATAN / SUB KEGIATAN	TARGET AKHIR PERIODE RENSTRA OPD	REALISASI CAPAIAN RENJA OPD TAHUN 2024	PRAKIRAAN CAPAIAN TARGET RENJA OPD TAHUN 2025	CAPAIAN KINERJA DAN KERANGKA PENDANAAN						KELOMPOK SASARAN	PRAKIRAAN MAJU RENCANA TAHUN 2027		PERANGKAT DAERAH PENANGGUNG JAWAB
							TARGET 2026	PAGU INDIKATIF (Rp)	LOKASI	SUMBER DANA	PRIORITAS			TARGET	PAGU INDIKATIF (Rp)	
											NASIONAL	DAERAH				
1	2	3	4	5	6	7	8	9	10	11	12	13	14	15	16	17
			Jumlah KLHS yang dipantau dan dievaluasi				1 Dokumen	5.457.975,00	Kota Jambi, Semua Kecamatan, Semua Kel/Desa	PENDAPATAN ASLI DAERAH (PAD)	Memperkuat penyelarasan kehidupan yang harmonis dengan lingkungan, alam, dan budaya serta peningkatan toleransi antarumat beragama untuk mencapai masyarakat yang adil dan makmur.	PP 1: Pembangunan ekonomi yang progresif, inklusif dan berkelanjutan Peningkatan Kualitas Infrastruktur Perkotaan yang Berkelanjutan	Pemerintah Kota Jambi & Masyarakat		349.745.865,00	DINAS LINGKUNGAN HIDUP
3.	**2.11.03**	**PROGRAM PENGENDALIAN PENCEMARAN DAN/ATAU KERUSAKAN LINGKUNGAN HIDUP**						**1.037.884.384,00**						**-**	**1.839.154.599,00**	
		[Menurunnya pencemaran dan/atau kerusakan lingkungan hidup]	**Indeks Kualitas Air** **Indeks Kualitas Udara**	**46.84** **90**	**46.71** **90**	**46.72** **90**	**46.75** **90**	**1.037.884.384,00**	-	-	-	-	-	-	**1.839.154.599,00**	-
	2.11.03.2.01	Pencegahan Pencemaran dan/atau Kerusakan Lingkungan Hidup Kabupaten/Kota	*Terlaksananya pencegahan pencemaran dan/atau kerusakan lingkungan hidup di Kota Jambi*	-			100 %	1.006.418.449,00			Memperkuat penyelarasan kehidupan yang harmonis dengan lingkungan, alam, dan budaya serta peningkatan toleransi antarumat beragama untuk mencapai masyarakat yang adil dan makmur.	PP 1: Pembangunan ekonomi yang progresif, inklusif dan berkelanjutan Peningkatan Kualitas Infrastruktur Perkotaan yang Berkelanjutan	Pemerintah Kota Jambi & Masyarakat	-	1.788.233.157,00	DINAS LINGKUNGAN HIDUP
	2.11.03.2.01.0001	Koordinasi, Sinkronisasi, dan Pelaksanaan Pencegahan Pencemaran Lingkungan Hidup Dilaksanakan Terhadap Media Tanah, Air, Udara, dan Laut														

NO	KODE	URUSAN / BIDANG URUSAN / PROGRAM / OUTCOME / KEGIATAN / SUB KEGIATAN	INDIKATOR PROGRAM / KEGIATAN / SUB KEGIATAN	TARGET AKHIR PERIODE RENSTRA OPD	REALISASI CAPAIAN RENJA OPD TAHUN 2024	PRAKIRAAN CAPAIAN TARGET RENJA OPD TAHUN 2025	CAPAIAN KINERJA DAN KERANGKA PENDANAAN						KELOMPOK SASARAN	PRAKIRAAN MAJU RENCANA TAHUN 2027		PERANGKAT DAERAH PENANGGUNG JAWAB
							TARGET 2026	PAGU INDIKATIF (Rp)	LOKASI	SUMBER DANA	PRIORITAS			TARGET	PAGU INDIKATIF (Rp)	
											NASIONAL	DAERAH				
1	2	3	4	5	6	7	8	9	10	11	12	13	14	15	16	17
			Jumlah Dokumen Uji Kualitas Lingkungan Hidup Dilaksanakan Terhadap Media Tanah, Air, Udara, dan Laut				2 Dokumen	70.336.878,00	Kota Jambi, Semua Kecamatan, Semua Kel/Desa	PENDAPATAN ASLI DAERAH (PAD)	Memperkuat penyelarasan kehidupan yang harmonis dengan lingkungan, alam, dan budaya serta peningkatan toleransi antarumat beragama untuk mencapai masyarakat yang adil dan makmur.	PP 1: Pembangunan ekonomi yang progresif, inklusif dan berkelanjutan Peningkatan Kualitas Infrastruktur Perkotaan yang Berkelanjutan	Pemerintah Kota Jambi & Masyarakat		95.905.315,00	DINAS LINGKUNGAN HIDUP
	2.11.03.2.01.0005	Pelaksanaan inventarisasi GRK dan penyusunan profil emisi GRK														
			Jumlah dokumen data inventarisasi GRK dan profil emisi GRK				1 Dokumen	51.081.514,00	Kota Jambi, Semua Kecamatan, Semua Kel/Desa	PENDAPATAN ASLI DAERAH (PAD)	Memperkuat penyelarasan kehidupan yang harmonis dengan lingkungan, alam, dan budaya serta peningkatan toleransi antarumat beragama untuk mencapai masyarakat yang adil dan makmur.	PP 1: Pembangunan ekonomi yang progresif, inklusif dan berkelanjutan Peningkatan Kualitas Infrastruktur Perkotaan yang Berkelanjutan	Pemerintah Kota Jambi & Masyarakat		53.501.195,00	DINAS LINGKUNGAN HIDUP
	2.11.03.2.01.0007	Pelaksanaan pemantauan kualitas Lingkungan Hidup terhadap Media Tanah, Air, Udara, dan Laut														

NO	KODE	URUSAN / BIDANG URUSAN / PROGRAM / OUTCOME / KEGIATAN / SUB KEGIATAN	INDIKATOR PROGRAM / KEGIATAN / SUB KEGIATAN	TARGET AKHIR PERIODE RENSTRA OPD	REALISASI CAPAIAN RENJA OPD TAHUN 2024	PRAKIRAAN CAPAIAN TARGET RENJA OPD TAHUN 2025	CAPAIAN KINERJA DAN KERANGKA PENDANAAN						KELOMPOK SASARAN	PRAKIRAAN MAJU RENCANA TAHUN 2027		PERANGKAT DAERAH PENANGGUNG JAWAB
							TARGET 2026	PAGU INDIKATIF (Rp)	LOKASI	SUMBER DANA	PRIORITAS			TARGET	PAGU INDIKATIF (Rp)	
											NASIONAL	DAERAH				
1	2	3	4	5	6	7	8	9	10	11	12	13	14	15	16	17
			Data dan informasi indeks kualitas lingkungan hidup (Iindeks Kualitas Air, Indeks Kualitas Udara, Indeks Kualitas Lahan, Indeks Kualitas Ekosistem Gambut dan Indeks Kualitas Air Laut)				8 Lokasi	166.470.665,00	Kota Jambi, Semua Kecamatan, Semua Kel/Desa	PENDAPATAN ASLI DAERAH (PAD)	Memperkuat penyelarasan kehidupan yang harmonis dengan lingkungan, alam, dan budaya serta peningkatan toleransi antarumat beragama untuk mencapai masyarakat yang adil dan makmur.	PP 1: Pembangunan ekonomi yang progresif, inklusif dan berkelanjutan Peningkatan Kualitas Infrastruktur Perkotaan yang Berkelanjutan	Pemerintah Kota Jambi & Masyarakat		478.701.751,00	DINAS LINGKUNGAN HIDUP
	2.11.03.2.01.0008	Pelaksanaan sosialisasi, pembinaan, monitoring, evaluasi dan pelaporan														
			Meningkatnya jumlah kegiatan sosialisasi, pembinaan, monitoring, evaluasi dan pelaporan pelaksanaan upaya inventarisasi GRK, mitigasi dan adaptasi perubahan iklim				2 Laporan	47.447.212,00	Kota Jambi, Semua Kecamatan, Semua Kel/Desa	PENDAPATAN ASLI DAERAH (PAD)	Memperkuat penyelarasan kehidupan yang harmonis dengan lingkungan, alam, dan budaya serta peningkatan toleransi antarumat beragama untuk mencapai masyarakat yang adil dan makmur.	PP 1: Pembangunan ekonomi yang progresif, inklusif dan berkelanjutan Peningkatan Kualitas Infrastruktur Perkotaan yang Berkelanjutan	Pemerintah Kota Jambi & Masyarakat		87.577.540,00	DINAS LINGKUNGAN HIDUP
	2.11.03.2.01.0011	Penyusunan dokumen status lingkungan hidup daerah														

NO	KODE	URUSAN / BIDANG URUSAN / PROGRAM / OUTCOME / KEGIATAN / SUB KEGIATAN	INDIKATOR PROGRAM / KEGIATAN / SUB KEGIATAN	TARGET AKHIR PERIODE RENSTRA OPD	REALISASI CAPAIAN RENJA OPD TAHUN 2024	PRAKIRAAN CAPAIAN TARGET RENJA OPD TAHUN 2025	CAPAIAN KINERJA DAN KERANGKA PENDANAAN						KELOMPOK SASARAN	PRAKIRAAN MAJU RENCANA TAHUN 2027		PERANGKAT DAERAH PENANGGUNG JAWAB
							TARGET 2026	PAGU INDIKATIF (Rp)	LOKASI	SUMBER DANA	PRIORITAS			TARGET	PAGU INDIKATIF (Rp)	
											NASIONAL	DAERAH				
1	2	3	4	5	6	7	8	9	10	11	12	13	14	15	16	17
			Jumlah dokumen status lingkungan hidup daerah yang disusun				1 Dokumen	57.931.833,00	Kota Jambi, Semua Kecamatan, Semua Kel/Desa	PENDAPATAN ASLI DAERAH (PAD)	Memperkuat penyelarasan kehidupan yang harmonis dengan lingkungan, alam, dan budaya serta peningkatan toleransi antarumat beragama untuk mencapai masyarakat yang adil dan makmur.	PP 1: Pembangunan ekonomi yang progresif, inklusif dan berkelanjutan Peningkatan Kualitas Infrastruktur Perkotaan yang Berkelanjutan	Pemerintah Kota Jambi & Masyarakat		88.679.140,00	DINAS LINGKUNGAN HIDUP
	2.11.03.2.01.0015	Pengelolaan Laboratorium Lingkungan Hidup kabupaten/kota														
			Jumlah pengujian yang dilaksanakan oleh laboratorium lingkungan				12 Dokumen	613.150.347,00	Kota Jambi, Semua Kecamatan, Semua Kel/Desa	PENDAPATAN ASLI DAERAH (PAD)	Memperkuat penyelarasan kehidupan yang harmonis dengan lingkungan, alam, dan budaya serta peningkatan toleransi antarumat beragama untuk mencapai masyarakat yang adil dan makmur.	PP 1: Pembangunan ekonomi yang progresif, inklusif dan berkelanjutan Peningkatan Kualitas Infrastruktur Perkotaan yang Berkelanjutan	Pemerintah Kota Jambi & Masyarakat		983.868.216,00	DINAS LINGKUNGAN HIDUP

NO	KODE	URUSAN / BIDANG URUSAN / PROGRAM / OUTCOME / KEGIATAN / SUB KEGIATAN	INDIKATOR PROGRAM / KEGIATAN / SUB KEGIATAN	TARGET AKHIR PERIODE RENSTRA OPD	REALISASI CAPAIAN RENJA OPD TAHUN 2024	PRAKIRAAN CAPAIAN TARGET RENJA OPD TAHUN 2025	CAPAIAN KINERJA DAN KERANGKA PENDANAAN						KELOMPOK SASARAN	PRAKIRAAN MAJU RENCANA TAHUN 2027		PERANGKAT DAERAH PENANGGUNG JAWAB
							TARGET 2026	PAGU INDIKATIF (Rp)	LOKASI	SUMBER DANA	PRIORITAS			TARGET	PAGU INDIKATIF (Rp)	
											NASIONAL	DAERAH				
1	2	3	4	5	6	7	8	9	10	11	12	13	14	15	16	17
	2.11.03.2.02	Penanggulangan Pencemaran dan/atau Kerusakan Lingkungan Hidup Kabupaten/Kota	*Terlaksananya penanggulangan pencemaran dan/atau kerusakan lingkungan hidup di Kota Jambi*	-			100 %	3.331.516,00			Memperkuat penyelarasan kehidupan yang harmonis dengan lingkungan, alam, dan budaya serta peningkatan toleransi antarumat beragama untuk mencapai masyarakat yang adil dan makmur.	PP 1: Pembangunan ekonomi yang progresif, inklusif dan berkelanjutan Peningkatan Kualitas Infrastruktur Perkotaan yang Berkelanjutan	Pemerintah Kota Jambi & Masyarakat	-	5.166.942,00	DINAS LINGKUNGAN HIDUP
	2.11.03.2.02.0001	Pemberian Informasi Peringatan Pencemaran dan/atau Kerusakan Lingkungan Hidup pada Masyarakat														
			Jumlah Laporan Sosialisasi Informasi Peringatan Pencemaran dan/atau Kerusakan Lingkungan Hidup pada Masyarakat di Kabupaten/Kota yang Dilaksanakan				2 Laporan	3.331.516,00	Kota Jambi, Semua Kecamatan, Semua Kel/Desa	PENDAPATAN ASLI DAERAH (PAD)	Memperkuat penyelarasan kehidupan yang harmonis dengan lingkungan, alam, dan budaya serta peningkatan toleransi antarumat beragama untuk mencapai masyarakat yang adil dan makmur.	PP 1: Pembangunan ekonomi yang progresif, inklusif dan berkelanjutan Peningkatan Kualitas Infrastruktur Perkotaan yang Berkelanjutan	Pemerintah Kota Jambi & Masyarakat		5.166.942,00	DINAS LINGKUNGAN HIDUP

NO	KODE	URUSAN / BIDANG URUSAN / PROGRAM / OUTCOME / KEGIATAN / SUB KEGIATAN	INDIKATOR PROGRAM / KEGIATAN / SUB KEGIATAN	TARGET AKHIR PERIODE RENSTRA OPD	REALISASI CAPAIAN RENJA OPD TAHUN 2024	PRAKIRAAN CAPAIAN TARGET RENJA OPD TAHUN 2025	CAPAIAN KINERJA DAN KERANGKA PENDANAAN						KELOMPOK SASARAN	PRAKIRAAN MAJU RENCANA TAHUN 2027		PERANGKAT DAERAH PENANGGUNG JAWAB
							TARGET 2026	PAGU INDIKATIF (Rp)	LOKASI	SUMBER DANA	PRIORITAS			TARGET	PAGU INDIKATIF (Rp)	
											NASIONAL	DAERAH				
1	2	3	4	5	6	7	8	9	10	11	12	13	14	15	16	17
	2.11.03.2.03	Pemulihan Pencemaran dan/atau Kerusakan Lingkungan Hidup Kabupaten/Kota	*Persentase peningkatan kualitas lingkungan hidup*	-			0,28 %	28.134.419,00			Memperkuat penyelarasan kehidupan yang harmonis dengan lingkungan, alam, dan budaya serta peningkatan toleransi antarumat beragama untuk mencapai masyarakat yang adil dan makmur.	PP 1: Pembangunan ekonomi yang progresif, inklusif dan berkelanjutan Peningkatan Kualitas Infrastruktur Perkotaan yang Berkelanjutan	Pemerintah Kota Jambi & Masyarakat	-	45.754.500,00	DINAS LINGKUNGAN HIDUP
	2.11.03.2.03.0011	Pelaksanaan Pembersihan Unsur Pencemar di kabupaten/kota yang menjadi kewenangan kabupaten/kota														
			luas area yang dilakukan pembersihan unsur pencemar di kabupaten/kota yang menjadi kewenangan kabupaten/kota				300 M2	28.134.419,00	Kota Jambi, Semua Kecamatan, Semua Kel/Desa	PENDAPATAN ASLI DAERAH (PAD)	Memperkuat penyelarasan kehidupan yang harmonis dengan lingkungan, alam, dan budaya serta peningkatan toleransi antarumat beragama untuk mencapai masyarakat yang adil dan makmur.	PP 1: Pembangunan ekonomi yang progresif, inklusif dan berkelanjutan Peningkatan Kualitas Infrastruktur Perkotaan yang Berkelanjutan	Pemerintah Kota Jambi & Masyarakat		45.754.500,00	DINAS LINGKUNGAN HIDUP
4.	**2.11.04**	**PROGRAM PENGELOLAAN KEANEKARAGAMAN HAYATI (KEHATI)**						**5.001.990.907,00**						**-**	**8.025.655.695,00**	
		[Meningkatnya kualitas pengelolaan keanekaragaman hayati]	**Persentase RTH**	**13.143**	**13.136**	**13.137**	**13.139**	**5.001.990.907,00**	-	-	-	-	-	-	**8.025.655.695,00**	-

NO	KODE	URUSAN / BIDANG URUSAN / PROGRAM / OUTCOME / KEGIATAN / SUB KEGIATAN	INDIKATOR PROGRAM / KEGIATAN / SUB KEGIATAN	TARGET AKHIR PERIODE RENSTRA OPD	REALISASI CAPAIAN RENJA OPD TAHUN 2024	PRAKIRAAN CAPAIAN TARGET RENJA OPD TAHUN 2025	CAPAIAN KINERJA DAN KERANGKA PENDANAAN						KELOMPOK SASARAN	PRAKIRAAN MAJU RENCANA TAHUN 2027		PERANGKAT DAERAH PENANGGUNG JAWAB
							TARGET 2026	PAGU INDIKATIF (Rp)	LOKASI	SUMBER DANA	PRIORITAS			TARGET	PAGU INDIKATIF (Rp)	
											NASIONAL	DAERAH				
1	2	3	4	5	6	7	8	9	10	11	12	13	14	15	16	17
	2.11.04.2.01	Pengelolaan Keanekaragaman Hayati Kabupaten/Kota	*Persentase peningkatan pengelolaan keanekaragaman hayati RTH Kota Jambi*	-			0.06 %	5.001.990.907,00			Memperkuat penyelarasan kehidupan yang harmonis dengan lingkungan, alam, dan budaya serta peningkatan toleransi antarumat beragama untuk mencapai masyarakat yang adil dan makmur.	PP 1: Pembangunan ekonomi yang progresif, inklusif dan berkelanjutan Peningkatan Kualitas Infrastruktur Perkotaan yang Berkelanjutan	Pemerintah Kota Jambi & Masyarakat	-	8.025.655.695,00	DINAS LINGKUNGAN HIDUP
	2.11.04.2.01.0004	Pengelolaan Ruang Terbuka Hijau (RTH)														
			Luas RTH yang Dikelola Lingkup Kewenangan Kabupaten/Kota				971,18 Ha	3.960.132.625,00	Kota Jambi, Semua Kecamatan, Semua Kel/Desa	PENDAPATAN ASLI DAERAH (PAD)	Memperkuat penyelarasan kehidupan yang harmonis dengan lingkungan, alam, dan budaya serta peningkatan toleransi antarumat beragama untuk mencapai masyarakat yang adil dan makmur.	PP 1: Pembangunan ekonomi yang progresif, inklusif dan berkelanjutan Peningkatan Kualitas Infrastruktur Perkotaan yang Berkelanjutan	Pemerintah Kota Jambi & Masyarakat		6.100.174.117,00	DINAS LINGKUNGAN HIDUP
	2.11.04.2.01.0007	Pengelolaan Sarana dan Prasarana Keanekaragaman Hayati														

NO	KODE	URUSAN / BIDANG URUSAN / PROGRAM / OUTCOME / KEGIATAN / SUB KEGIATAN	INDIKATOR PROGRAM / KEGIATAN / SUB KEGIATAN	TARGET AKHIR PERIODE RENSTRA OPD	REALISASI CAPAIAN RENJA OPD TAHUN 2024	PRAKIRAAN CAPAIAN TARGET RENJA OPD TAHUN 2025	CAPAIAN KINERJA DAN KERANGKA PENDANAAN						KELOMPOK SASARAN	PRAKIRAAN MAJU RENCANA TAHUN 2027		PERANGKAT DAERAH PENANGGUNG JAWAB
							TARGET 2026	PAGU INDIKATIF (Rp)	LOKASI	SUMBER DANA	PRIORITAS			TARGET	PAGU INDIKATIF (Rp)	
											NASIONAL	DAERAH				
1	2	3	4	5	6	7	8	9	10	11	12	13	14	15	16	17
			Jumlah Sarana dan Prasarana Keanekaragaman Hayati yang Dikelola				53 Unit	246.586.493,00	Kota Jambi, Semua Kecamatan, Semua Kel/Desa	PENDAPATAN ASLI DAERAH (PAD)	Memperkuat penyelarasan kehidupan yang harmonis dengan lingkungan, alam, dan budaya serta peningkatan toleransi antarumat beragama untuk mencapai masyarakat yang adil dan makmur.	PP 1: Pembangunan ekonomi yang progresif, inklusif dan berkelanjutan Peningkatan Kualitas Infrastruktur Perkotaan yang Berkelanjutan	Pemerintah Kota Jambi & Masyarakat		374.379.243,00	DINAS LINGKUNGAN HIDUP
	2.11.04.2.01.0009	Pengelolaan Taman Keanekaragaman Hayati di Luar Kawasan Hutan														
			Unit Taman Kehati Di Luar Kawasan Hutan yang Dikelola Lingkup Kewenangan Kabupaten/Kota				3 Unit	795.271.789,00	Kota Jambi, Semua Kecamatan, Semua Kel/Desa	PENDAPATAN ASLI DAERAH (PAD)	Memperkuat penyelarasan kehidupan yang harmonis dengan lingkungan, alam, dan budaya serta peningkatan toleransi antarumat beragama untuk mencapai masyarakat yang adil dan makmur.	PP 1: Pembangunan ekonomi yang progresif, inklusif dan berkelanjutan Peningkatan Kualitas Infrastruktur Perkotaan yang Berkelanjutan	Pemerintah Kota Jambi & Masyarakat		1.551.102.335,00	DINAS LINGKUNGAN HIDUP
5.	**2.11.05**	**PROGRAM PENGENDALIAN BAHAN BERBAHAYA DAN BERACUN (B3) DAN LIMBAH BAHAN BERBAHAYA DAN BERACUN (LIMBAH B3)**						**41.868.879,00**						**-**	**47.445.745,00**	
		[Meningkatnya penanganan Bahan Berbahaya dan Beracun (B3)]	**Persentase Limbah B3 yang Terkelola**	**100**	**100**	**100**	**100**	**41.868.879,00**	-	-	-	-	-	-	**47.445.745,00**	-

NO	KODE	URUSAN / BIDANG URUSAN / PROGRAM / OUTCOME / KEGIATAN / SUB KEGIATAN	INDIKATOR PROGRAM / KEGIATAN / SUB KEGIATAN	TARGET AKHIR PERIODE RENSTRA OPD	REALISASI CAPAIAN RENJA OPD TAHUN 2024	PRAKIRAAN CAPAIAN TARGET RENJA OPD TAHUN 2025	CAPAIAN KINERJA DAN KERANGKA PENDANAAN						KELOMPOK SASARAN	PRAKIRAAN MAJU RENCANA TAHUN 2027		PERANGKAT DAERAH PENANGGUNG JAWAB
							TARGET 2026	PAGU INDIKATIF (Rp)	LOKASI	SUMBER DANA	PRIORITAS			TARGET	PAGU INDIKATIF (Rp)	
											NASIONAL	DAERAH				
1	2	3	4	5	6	7	8	9	10	11	12	13	14	15	16	17
	2.11.05.2.01	Penyimpanan sementara Limbah B3	*Persentase penyimpanan sementara limbah B3*	-			100 %	26.165.047,00			Memperkuat penyelarasan kehidupan yang harmonis dengan lingkungan, alam, dan budaya serta peningkatan toleransi antarumat beragama untuk mencapai masyarakat yang adil dan makmur.	PP 1: Pembangunan ekonomi yang progresif, inklusif dan berkelanjutan Peningkatan Kualitas Infrastruktur Perkotaan yang Berkelanjutan	Pemerintah Kota Jambi & Masyarakat	-	19.561.988,00	DINAS LINGKUNGAN HIDUP
	2.11.05.2.01.0005	Fasilitasi Pemenuhan Rincian Teknis Penyimpanan sementara Limbah B3 untuk di integrasikan dengan persetujuan lingkungan melalui Sistem Pelayanan Perizinan Berusaha Terintegrasi Secara Elektronik (Online Single Submission)														
			Jumlah Fasilitasi Pemenuhan Rincian Teknis untuk di Integrasikan dengan persetujuan lingkungan melalui Sistem Pelayanan Perizinan Berusaha Terintegrasi Secara Elektronik (Online Single Submission)				17 Dokumen	26.165.047,00	Kota Jambi, Semua Kecamatan, Semua Kel/Desa	PENDAPATAN ASLI DAERAH (PAD)	Memperkuat penyelarasan kehidupan yang harmonis dengan lingkungan, alam, dan budaya serta peningkatan toleransi antarumat beragama untuk mencapai masyarakat yang adil dan makmur.	PP 1: Pembangunan ekonomi yang progresif, inklusif dan berkelanjutan Peningkatan Kualitas Infrastruktur Perkotaan yang Berkelanjutan	Pemerintah Kota Jambi & Masyarakat		19.561.988,00	DINAS LINGKUNGAN HIDUP

NO	KODE	URUSAN / BIDANG URUSAN / PROGRAM / OUTCOME / KEGIATAN / SUB KEGIATAN	INDIKATOR PROGRAM / KEGIATAN / SUB KEGIATAN	TARGET AKHIR PERIODE RENSTRA OPD	REALISASI CAPAIAN RENJA OPD TAHUN 2024	PRAKIRAAN CAPAIAN TARGET RENJA OPD TAHUN 2025	CAPAIAN KINERJA DAN KERANGKA PENDANAAN						KELOMPOK SASARAN	PRAKIRAAN MAJU RENCANA TAHUN 2027		PERANGKAT DAERAH PENANGGUNG JAWAB
							TARGET 2026	PAGU INDIKATIF (Rp)	LOKASI	SUMBER DANA	PRIORITAS			TARGET	PAGU INDIKATIF (Rp)	
											NASIONAL	DAERAH				
1	2	3	4	5	6	7	8	9	10	11	12	13	14	15	16	17
	2.11.05.2.02	Pengumpulan Limbah B3 dalam 1 (Satu) Daerah Kabupaten/Kota	*Terkelolanya limbah medis yang bersumber dari fasilitasi isolasi diluar fasilitas pelayanan kesehatan*	-			100 %	15.703.832,00			Memperkuat penyelarasan kehidupan yang harmonis dengan lingkungan, alam, dan budaya serta peningkatan toleransi antarumat beragama untuk mencapai masyarakat yang adil dan makmur.	PP 1: Pembangunan ekonomi yang progresif, inklusif dan berkelanjutan Peningkatan Kualitas Infrastruktur Perkotaan yang Berkelanjutan	Pemerintah Kota Jambi & Masyarakat	-	27.883.757,00	DINAS LINGKUNGAN HIDUP
	2.11.05.2.02.0004	Pembinaan pengumpulan dan penyimpanan sementara limbah B3 di kabupaten/kota														
			jumlah pengumpulan dan penyimpanan sementara limbah B3 yang dibina				80 Usaha	15.703.832,00	Kota Jambi, Semua Kecamatan, Semua Kel/Desa	PENDAPATAN ASLI DAERAH (PAD)	Memperkuat penyelarasan kehidupan yang harmonis dengan lingkungan, alam, dan budaya serta peningkatan toleransi antarumat beragama untuk mencapai masyarakat yang adil dan makmur.	PP 1: Pembangunan ekonomi yang progresif, inklusif dan berkelanjutan Peningkatan Kualitas Infrastruktur Perkotaan yang Berkelanjutan	Pemerintah Kota Jambi & Masyarakat		27.883.757,00	DINAS LINGKUNGAN HIDUP
6.	**2.11.06**	**PROGRAM PEMBINAAN DAN PENGAWASAN TERHADAP IZIN LINGKUNGAN DAN IZIN PERLINDUNGAN DAN PENGELOLAAN LINGKUNGAN HIDUP (PPLH)**						**188.573.544,00**						**-**	**292.213.318,00**	
		[Meningkatnya kepatuhan usaha dan/atau kegiatan terhadap persetujuan linkungan yang diterbitkan]	**Ketaatan penanggung jawab usaha dan/atau kegiatan terhadap izin lingkungan, izin PPLH dan PUU LH yang diterbitkan oleh pemerintah daerah Kab/Kota**	**100**	**100**	**100**	**100**	**188.573.544,00**	-	-	-	-	-	-	**292.213.318,00**	-

NO	KODE	URUSAN / BIDANG URUSAN / PROGRAM / OUTCOME / KEGIATAN / SUB KEGIATAN	INDIKATOR PROGRAM / KEGIATAN / SUB KEGIATAN	TARGET AKHIR PERIODE RENSTRA OPD	REALISASI CAPAIAN RENJA OPD TAHUN 2024	PRAKIRAAN CAPAIAN TARGET RENJA OPD TAHUN 2025	CAPAIAN KINERJA DAN KERANGKA PENDANAAN						KELOMPOK SASARAN	PRAKIRAAN MAJU RENCANA TAHUN 2027		PERANGKAT DAERAH PENANGGUNG JAWAB
							TARGET 2026	PAGU INDIKATIF (Rp)	LOKASI	SUMBER DANA	PRIORITAS			TARGET	PAGU INDIKATIF (Rp)	
											NASIONAL	DAERAH				
1	2	3	4	5	6	7	8	9	10	11	12	13	14	15	16	17
	2.11.06.2.01	Pembinaan dan Pengawasan Terhadap Usaha dan/atau Kegiatan yang Izin Lingkungan dan Izin PPLH Diterbitkan oleh Pemerintah Daerah Kabupaten/Kota	*Persentase pembinaan dan pengawasan terhadap usaha di bidang lingkungan hidup*	-			31 %	188.573.544,00			Memperkuat penyelarasan kehidupan yang harmonis dengan lingkungan, alam, dan budaya serta peningkatan toleransi antarumat beragama untuk mencapai masyarakat yang adil dan makmur.	PP 1: Pembangunan ekonomi yang progresif, inklusif dan berkelanjutan Peningkatan Kualitas Infrastruktur Perkotaan yang Berkelanjutan	Pemerintah Kota Jambi & Masyarakat	-	292.213.318,00	DINAS LINGKUNGAN HIDUP
	2.11.06.2.01.0001	Fasilitasi Pemenuhan Ketentuan dan Kewajiban Izin Lingkungan dan/atau Izin PPLH														
			Jumlah Rekomendasi dan/atau Persetujuan Teknis, Persetujuan Lingkungan, dan Surat Kelayakan Operasi yang Diberikan				150 Dokumen	71.070.497,00	Kota Jambi, Semua Kecamatan, Semua Kel/Desa	PENDAPATAN ASLI DAERAH (PAD)	Memperkuat penyelarasan kehidupan yang harmonis dengan lingkungan, alam, dan budaya serta peningkatan toleransi antarumat beragama untuk mencapai masyarakat yang adil dan makmur.	PP 1: Pembangunan ekonomi yang progresif, inklusif dan berkelanjutan Peningkatan Kualitas Infrastruktur Perkotaan yang Berkelanjutan	Pemerintah Kota Jambi & Masyarakat		103.671.651,00	DINAS LINGKUNGAN HIDUP
	2.11.06.2.01.0007	Pengembangan Kapasitas Pejabat Pengawas Lingkungan Hidup														

NO	KODE	URUSAN / BIDANG URUSAN / PROGRAM / OUTCOME / KEGIATAN / SUB KEGIATAN	INDIKATOR PROGRAM / KEGIATAN / SUB KEGIATAN	TARGET AKHIR PERIODE RENSTRA OPD	REALISASI CAPAIAN RENJA OPD TAHUN 2024	PRAKIRAAN CAPAIAN TARGET RENJA OPD TAHUN 2025	CAPAIAN KINERJA DAN KERANGKA PENDANAAN						KELOMPOK SASARAN	PRAKIRAAN MAJU RENCANA TAHUN 2027		PERANGKAT DAERAH PENANGGUNG JAWAB
							TARGET 2026	PAGU INDIKATIF (Rp)	LOKASI	SUMBER DANA	PRIORITAS			TARGET	PAGU INDIKATIF (Rp)	
											NASIONAL	DAERAH				
1	2	3	4	5	6	7	8	9	10	11	12	13	14	15	16	17
			Jumlah PPLHD yang ditingkatkan kapasitasnya				4 Orang	31.727.946,00	Kota Jambi, Semua Kecamatan, Semua Kel/Desa	PENDAPATAN ASLI DAERAH (PAD)	Memperkuat penyelarasan kehidupan yang harmonis dengan lingkungan, alam, dan budaya serta peningkatan toleransi antarumat beragama untuk mencapai masyarakat yang adil dan makmur.	PP 1: Pembangunan ekonomi yang progresif, inklusif dan berkelanjutan Peningkatan Kualitas Infrastruktur Perkotaan yang Berkelanjutan	Pemerintah Kota Jambi & Masyarakat		51.700.000,00	DINAS LINGKUNGAN HIDUP
	2.11.06.2.01.0009	Pengawasan Perizinan Berusaha atau Persetujuan Pemerintah terkait Persetujuan Lingkungan yang diterbitkan oleh Pemerintah Daerah Kabupaten/Kota dan Peraturan Perundang-undangan di bidang Perlindungan dan Pengelolaan Lingkungan Hidup														
			Jumlah Badan usaha dan/atau kegiatan yang diawasi				100 Badan Usaha	85.775.101,00	Kota Jambi, Semua Kecamatan, Semua Kel/Desa	PENDAPATAN ASLI DAERAH (PAD)	Memperkuat penyelarasan kehidupan yang harmonis dengan lingkungan, alam, dan budaya serta peningkatan toleransi antarumat beragama untuk mencapai masyarakat yang adil dan makmur.	PP 1: Pembangunan ekonomi yang progresif, inklusif dan berkelanjutan Peningkatan Kualitas Infrastruktur Perkotaan yang Berkelanjutan	Pemerintah Kota Jambi & Masyarakat		136.841.667,00	DINAS LINGKUNGAN HIDUP
7.	**2.11.08**	**PROGRAM PENINGKATAN PENDIDIKAN, PELATIHAN DAN PENYULUHAN LINGKUNGAN HIDUP UNTUK MASYARAKAT**						**61.153.475,00**						**-**	**150.236.658,00**	
		[Meningkatnya kapasitas SDM bidang lingkungan hidup]	**Persentase Penyuluh Lingkungan Hidup yang Ditingkatkan Kompetensinya**	**100**	**100**	**100**	**100**	**61.153.475,00**	-	-	-	-	-	-	**150.236.658,00**	-

NO	KODE	URUSAN / BIDANG URUSAN / PROGRAM / OUTCOME / KEGIATAN / SUB KEGIATAN	INDIKATOR PROGRAM / KEGIATAN / SUB KEGIATAN	TARGET AKHIR PERIODE RENSTRA OPD	REALISASI CAPAIAN RENJA OPD TAHUN 2024	PRAKIRAAN CAPAIAN TARGET RENJA OPD TAHUN 2025	CAPAIAN KINERJA DAN KERANGKA PENDANAAN						KELOMPOK SASARAN	PRAKIRAAN MAJU RENCANA TAHUN 2027		PERANGKAT DAERAH PENANGGUNG JAWAB
							TARGET 2026	PAGU INDIKATIF (Rp)	LOKASI	SUMBER DANA	PRIORITAS			TARGET	PAGU INDIKATIF (Rp)	
											NASIONAL	DAERAH				
1	2	3	4	5	6	7	8	9	10	11	12	13	14	15	16	17
	2.11.08.2.01	Penyelenggaraan Pendidikan, Pelatihan, dan Penyuluhan Lingkungan Hidup untuk Lembaga Kemasyarakatan Tingkat Daerah Kabupaten/Kota	*"Meningkatnya Jumlah Lembaga Kemasyarakatan/Kelompok Masyarakat/Institusi Skala Kabupaten/Kota dan/atau yang Terdaftar di Kabupaten/Kota yang Ditingkatkan Kapasitas dan Kompetensi SDMnya"*	-			100 %	61.153.475,00			Memperkuat penyelarasan kehidupan yang harmonis dengan lingkungan, alam, dan budaya serta peningkatan toleransi antarumat beragama untuk mencapai masyarakat yang adil dan makmur.	PP 1: Pembangunan ekonomi yang progresif, inklusif dan berkelanjutan Peningkatan Kualitas Infrastruktur Perkotaan yang Berkelanjutan	Pemerintah Kota Jambi & Masyarakat	-	150.236.658,00	DINAS LINGKUNGAN HIDUP
	2.11.08.2.01.0002	Pendampingan Gerakan Peduli Lingkungan Hidup														
			Jumlah Pendampingan Pembinaan Gerakan Peduli dan Berbudaya Lingkungan Hidup yang Dilaksanakan				2 Dokumen	11.947.900,00	Kota Jambi, Semua Kecamatan, Semua Kel/Desa	PENDAPATAN ASLI DAERAH (PAD)	Memperkuat penyelarasan kehidupan yang harmonis dengan lingkungan, alam, dan budaya serta peningkatan toleransi antarumat beragama untuk mencapai masyarakat yang adil dan makmur.	PP 1: Pembangunan ekonomi yang progresif, inklusif dan berkelanjutan Peningkatan Kualitas Infrastruktur Perkotaan yang Berkelanjutan	Pemerintah Kota Jambi & Masyarakat		61.050.000,00	DINAS LINGKUNGAN HIDUP
	2.11.08.2.01.0005	Peningkatan Kapasitas dan Kompetensi Sumber Daya Manusia Bidang lingkungan hidup untuk Lembaga pendidikan formal/lembaga masyarakat/komunitas/kelompok masyarakat														

NO	KODE	URUSAN / BIDANG URUSAN / PROGRAM / OUTCOME / KEGIATAN / SUB KEGIATAN	INDIKATOR PROGRAM / KEGIATAN / SUB KEGIATAN	TARGET AKHIR PERIODE RENSTRA OPD	REALISASI CAPAIAN RENJA OPD TAHUN 2024	PRAKIRAAN CAPAIAN TARGET RENJA OPD TAHUN 2025	CAPAIAN KINERJA DAN KERANGKA PENDANAAN						KELOMPOK SASARAN	PRAKIRAAN MAJU RENCANA TAHUN 2027		PERANGKAT DAERAH PENANGGUNG JAWAB
							TARGET 2026	PAGU INDIKATIF (Rp)	LOKASI	SUMBER DANA	PRIORITAS			TARGET	PAGU INDIKATIF (Rp)	
											NASIONAL	DAERAH				
1	2	3	4	5	6	7	8	9	10	11	12	13	14	15	16	17
			Jumlah lembaga pendidikan formal/lembaga masyarakat/komunitas/kelompok masyarakat yang meningkat kapasitas dan kompetensinya terkait PPLH				3 Lembaga	49.205.575,00	Kota Jambi, Semua Kecamatan, Semua Kel/Desa	PENDAPATAN ASLI DAERAH (PAD)	Memperkuat penyelarasan kehidupan yang harmonis dengan lingkungan, alam, dan budaya serta peningkatan toleransi antarumat beragama untuk mencapai masyarakat yang adil dan makmur.	PP 1: Pembangunan ekonomi yang progresif, inklusif dan berkelanjutan Peningkatan Kualitas Infrastruktur Perkotaan yang Berkelanjutan	Pemerintah Kota Jambi & Masyarakat		89.186.658,00	DINAS LINGKUNGAN HIDUP
8.	**2.11.10**	**PROGRAM PENANGANAN PENGADUAN LINGKUNGAN HIDUP**						**79.688.718,00**						**-**	**127.833.976,00**	
		[Meningkatnya penyelesaian sengketa/kasus tindak pidana lingkungan hidup]	**Persentase Penyelesaian Sengketa/Kasus Tindak Pidana Lingkungan Hidup**	**100**	**100**	**100**	**100**	**79.688.718,00**	-	-	-	-	-	-	**127.833.976,00**	-
	2.11.10.2.01	Penyelesaian Pengaduan Masyarakat di Bidang Perlindungan dan Pengelolaan Lingkungan Hidup (PPLH) Kabupaten/Kota	*Persentase penanganan pengaduan kasus lingkungan hidup*	-			100 %	79.688.718,00			Memperkuat penyelarasan kehidupan yang harmonis dengan lingkungan, alam, dan budaya serta peningkatan toleransi antarumat beragama untuk mencapai masyarakat yang adil dan makmur.	PP 1: Pembangunan ekonomi yang progresif, inklusif dan berkelanjutan Peningkatan Kualitas Infrastruktur Perkotaan yang Berkelanjutan	Pemerintah Kota Jambi & Masyarakat	-	127.833.976,00	DINAS LINGKUNGAN HIDUP
	2.11.10.2.01.0009	Pengelolaan Pengaduan permasalahan Pencemaran dan Perusakan Lingkungan Hidup tingkat Kabupaten/Kota														

NO	KODE	URUSAN / BIDANG URUSAN / PROGRAM / OUTCOME / KEGIATAN / SUB KEGIATAN	INDIKATOR PROGRAM / KEGIATAN / SUB KEGIATAN	TARGET AKHIR PERIODE RENSTRA OPD	REALISASI CAPAIAN RENJA OPD TAHUN 2024	PRAKIRAAN CAPAIAN TARGET RENJA OPD TAHUN 2025	CAPAIAN KINERJA DAN KERANGKA PENDANAAN						KELOMPOK SASARAN	PRAKIRAAN MAJU RENCANA TAHUN 2027		PERANGKAT DAERAH PENANGGUNG JAWAB
							TARGET 2026	PAGU INDIKATIF (Rp)	LOKASI	SUMBER DANA	PRIORITAS			TARGET	PAGU INDIKATIF (Rp)	
											NASIONAL	DAERAH				
1	2	3	4	5	6	7	8	9	10	11	12	13	14	15	16	17
			Jumlah pengaduan permasalahan Pencemaran dan Perusakan Lingkungan Hidup tingkat Kabupaten/Kota yang ditindaklanjuti/dikelola				35 Pengaduan	14.640.624,00	Kota Jambi, Semua Kecamatan, Semua Kel/Desa	PENDAPATAN ASLI DAERAH (PAD)	Memperkuat penyelarasan kehidupan yang harmonis dengan lingkungan, alam, dan budaya serta peningkatan toleransi antarumat beragama untuk mencapai masyarakat yang adil dan makmur.	PP 1: Pembangunan ekonomi yang progresif, inklusif dan berkelanjutan Peningkatan Kualitas Infrastruktur Perkotaan yang Berkelanjutan	Pemerintah Kota Jambi & Masyarakat		23.491.815,00	DINAS LINGKUNGAN HIDUP
	2.11.10.2.01.0010	Penerapan sanksi administrasi yang menjadi kewenangan kabupaten/kota														
			Jumlah penerapan sanksi administratif yang dikenakan kepada penanggung jawab usaha/kegiatan yang tidak taat dan menjadi kewenangan kabupaten/kota				15 Sanksi	65.048.094,00	Kota Jambi, Semua Kecamatan, Semua Kel/Desa	PENDAPATAN ASLI DAERAH (PAD)	Memperkuat penyelarasan kehidupan yang harmonis dengan lingkungan, alam, dan budaya serta peningkatan toleransi antarumat beragama untuk mencapai masyarakat yang adil dan makmur.	PP 1: Pembangunan ekonomi yang progresif, inklusif dan berkelanjutan Peningkatan Kualitas Infrastruktur Perkotaan yang Berkelanjutan	Pemerintah Kota Jambi & Masyarakat		104.342.161,00	DINAS LINGKUNGAN HIDUP
9.	**2.11.11**	**PROGRAM PENGELOLAAN PERSAMPAHAN**						**22.692.495.773,00**						**-**	**36.656.925.891,00**	
		[Meningkatnya tata kelola persampahan]	**Indeks Kinerja Pengelolaan Sampah (IKPS)**	**62.00**	**54.10**	**56.50**	**58.10**	**22.692.495.773,00**	-	-	-	-	-	-	**36.656.925.891,00**	-

NO	KODE	URUSAN / BIDANG URUSAN / PROGRAM / OUTCOME / KEGIATAN / SUB KEGIATAN	INDIKATOR PROGRAM / KEGIATAN / SUB KEGIATAN	TARGET AKHIR PERIODE RENSTRA OPD	REALISASI CAPAIAN RENJA OPD TAHUN 2024	PRAKIRAAN CAPAIAN TARGET RENJA OPD TAHUN 2025	CAPAIAN KINERJA DAN KERANGKA PENDANAAN						KELOMPOK SASARAN	PRAKIRAAN MAJU RENCANA TAHUN 2027		PERANGKAT DAERAH PENANGGUNG JAWAB
							TARGET 2026	PAGU INDIKATIF (Rp)	LOKASI	SUMBER DANA	PRIORITAS			TARGET	PAGU INDIKATIF (Rp)	
											NASIONAL	DAERAH				
1	2	3	4	5	6	7	8	9	10	11	12	13	14	15	16	17
	2.11.11.2.01	Pengelolaan Sampah	*Persentase berkurangnya sampah yang terangkut ke TPA*	-			23.5 %	22.692.495.773,00			Memperkuat penyelarasan kehidupan yang harmonis dengan lingkungan, alam, dan budaya serta peningkatan toleransi antarumat beragama untuk mencapai masyarakat yang adil dan makmur.	PP 1: Pembangunan ekonomi yang progresif, inklusif dan berkelanjutan Peningkatan Kualitas Infrastruktur Perkotaan yang Berkelanjutan	Pemerintah Kota Jambi & Masyarakat	-	36.656.925.891,00	DINAS LINGKUNGAN HIDUP
	2.11.11.2.01.0004	Peningkatan Peran Serta Masyarakat dalam Pengelolaan Persampahan														
			Jumlah Masyarakat, Kelompok Masyarakat atau Para Pihak Lainnya yang Terlibat Aktif dalam Kegiatan Pengelolaan Sampah Berbasis Masyarakat				2 Kelompok	36.274.466,00	Kota Jambi, Semua Kecamatan, Semua Kel/Desa	PENDAPATAN ASLI DAERAH (PAD)	Memperkuat penyelarasan kehidupan yang harmonis dengan lingkungan, alam, dan budaya serta peningkatan toleransi antarumat beragama untuk mencapai masyarakat yang adil dan makmur.	PP 1: Pembangunan ekonomi yang progresif, inklusif dan berkelanjutan Peningkatan Kualitas Infrastruktur Perkotaan yang Berkelanjutan	Pemerintah Kota Jambi & Masyarakat		58.127.740,00	DINAS LINGKUNGAN HIDUP
	2.11.11.2.01.0005	Koordinasi dan Sinkronisasi Penyediaan Prasarana dan Sarana Pengelolaan Persampahan														

NO	KODE	URUSAN / BIDANG URUSAN / PROGRAM / OUTCOME / KEGIATAN / SUB KEGIATAN	INDIKATOR PROGRAM / KEGIATAN / SUB KEGIATAN	TARGET AKHIR PERIODE RENSTRA OPD	REALISASI CAPAIAN RENJA OPD TAHUN 2024	PRAKIRAAN CAPAIAN TARGET RENJA OPD TAHUN 2025	CAPAIAN KINERJA DAN KERANGKA PENDANAAN						KELOMPOK SASARAN	PRAKIRAAN MAJU RENCANA TAHUN 2027		PERANGKAT DAERAH PENANGGUNG JAWAB
							TARGET 2026	PAGU INDIKATIF (Rp)	LOKASI	SUMBER DANA	PRIORITAS			TARGET	PAGU INDIKATIF (Rp)	
											NASIONAL	DAERAH				
1	2	3	4	5	6	7	8	9	10	11	12	13	14	15	16	17
			Jumlah Dokumen Hasil Koordinasi dan Sinkronisasi Penyediaan Prasarana dan Sarana Bersama Pemerintah Pusat, Provinsi maupun Pihak Lain di Luar Kabupaten/Kota untuk Pengelolaan Sampah Kabupaten/Kota. Pengelolaan Persampahan Sesuai dengan Rencana Induk Pengelolaan Sampah dan Mengacu pada Jakstrada				1 Dokumen	4.161.761,00	Kota Jambi, Semua Kecamatan, Semua Kel/Desa	PENDAPATAN ASLI DAERAH (PAD)	Memperkuat penyelarasan kehidupan yang harmonis dengan lingkungan, alam, dan budaya serta peningkatan toleransi antarumat beragama untuk mencapai masyarakat yang adil dan makmur.	PP 1: Pembangunan ekonomi yang progresif, inklusif dan berkelanjutan Peningkatan Kualitas Infrastruktur Perkotaan yang Berkelanjutan	Pemerintah Kota Jambi & Masyarakat		6.671.445,00	DINAS LINGKUNGAN HIDUP
	2.11.11.2.01.0012	Penanganan sampah melalui pengangkutan														
			Jumlah sampah yang tertangani melalui proses pengangkutan				1116613,84 Ton	16.530.930.015,00	Kota Jambi, Semua Kecamatan, Semua Kel/Desa	PENDAPATAN ASLI DAERAH (PAD)	Memperkuat penyelarasan kehidupan yang harmonis dengan lingkungan, alam, dan budaya serta peningkatan toleransi antarumat beragama untuk mencapai masyarakat yang adil dan makmur.	PP 1: Pembangunan ekonomi yang progresif, inklusif dan berkelanjutan Peningkatan Kualitas Infrastruktur Perkotaan yang Berkelanjutan	Pemerintah Kota Jambi & Masyarakat		27.321.683.370,00	DINAS LINGKUNGAN HIDUP
	2.11.11.2.01.0020	Penanganan sampah melalui pemrosesan akhir sampah di TPA/TPST kabupaten/kota atau TPA/TPST Regional														

NO	KODE	URUSAN / BIDANG URUSAN / PROGRAM / OUTCOME / KEGIATAN / SUB KEGIATAN	INDIKATOR PROGRAM / KEGIATAN / SUB KEGIATAN	TARGET AKHIR PERIODE RENSTRA OPD	REALISASI CAPAIAN RENJA OPD TAHUN 2024	PRAKIRAAN CAPAIAN TARGET RENJA OPD TAHUN 2025	CAPAIAN KINERJA DAN KERANGKA PENDANAAN						KELOMPOK SASARAN	PRAKIRAAN MAJU RENCANA TAHUN 2027		PERANGKAT DAERAH PENANGGUNG JAWAB
							TARGET 2026	PAGU INDIKATIF (Rp)	LOKASI	SUMBER DANA	PRIORITAS			TARGET	PAGU INDIKATIF (Rp)	
											NASIONAL	DAERAH				
1	2	3	4	5	6	7	8	9	10	11	12	13	14	15	16	17
			jumlah sampah yang tertangani melalui pemrosesan akhir sampah di TPA/TPSTkabupaten/kota atau TPA/TPST Regional				200000 Ton	5.519.809.040,00	Kota Jambi, Semua Kecamatan, Semua Kel/Desa	PENDAPATAN ASLI DAERAH (PAD)	Memperkuat penyelarasan kehidupan yang harmonis dengan lingkungan, alam, dan budaya serta peningkatan toleransi antarumat beragama untuk mencapai masyarakat yang adil dan makmur.	-	Pemerintah Kota Jambi & Masyarakat		8.041.558.428,00	DINAS LINGKUNGAN HIDUP
	2.11.11.2.01.0030	Pengurangan sampah melalui pendauran ulang sampah														
			Jumlah sampah yang terdaur ulang				11,416.94 Ton	601.320.491,00	Kota Jambi, Semua Kecamatan, Semua Kel/Desa	PENDAPATAN ASLI DAERAH (PAD)	Memperkuat penyelarasan kehidupan yang harmonis dengan lingkungan, alam, dan budaya serta peningkatan toleransi antarumat beragama untuk mencapai masyarakat yang adil dan makmur.	PP 1: Pembangunan ekonomi yang progresif, inklusif dan berkelanjutan Peningkatan Kualitas Infrastruktur Perkotaan yang Berkelanjutan	Pemerintah Kota Jambi & Masyarakat		1.228.884.908,00	DINAS LINGKUNGAN HIDUP
		UPTD PENGELOLAAN SAMPAH						**741.446.000,00**							**815.590.600,00**	
	2	**URUSAN PEMERINTAHAN WAJIB YANG TIDAK BERKAITAN DENGAN PELAYANAN DASAR**						**741.446.000,00**							**815.590.600,00**	
	2.11	**URUSAN PEMERINTAHAN BIDANG LINGKUNGAN HIDUP**						**741.446.000,00**							**815.590.600,00**	
1.	**2.11.01**	**PROGRAM PENUNJANG URUSAN PEMERINTAHAN DAERAH KABUPATEN/KOTA**						**741.446.000,00**						**-**	**815.590.600,00**	
		-	**-**	**-**	**-**	**-**	**-**	**741.446.000,00**	-	-	-	-	-	-	**815.590.600,00**	-

NO	KODE	URUSAN / BIDANG URUSAN / PROGRAM / OUTCOME / KEGIATAN / SUB KEGIATAN	INDIKATOR PROGRAM / KEGIATAN / SUB KEGIATAN	TARGET AKHIR PERIODE RENSTRA OPD	REALISASI CAPAIAN RENJA OPD TAHUN 2024	PRAKIRAAN CAPAIAN TARGET RENJA OPD TAHUN 2025	CAPAIAN KINERJA DAN KERANGKA PENDANAAN						KELOMPOK SASARAN	PRAKIRAAN MAJU RENCANA TAHUN 2027		PERANGKAT DAERAH PENANGGUNG JAWAB
							TARGET 2026	PAGU INDIKATIF (Rp)	LOKASI	SUMBER DANA	PRIORITAS			TARGET	PAGU INDIKATIF (Rp)	
											NASIONAL	DAERAH				
1	2	3	4	5	6	7	8	9	10	11	12	13	14	15	16	17
	2.11.01.2.10	Peningkatan Pelayanan BLUD	*Tertib pengelolaan administrasi umum*	-			100 %	741.446.000,00			Memperkuat penyelarasan kehidupan yang harmonis dengan lingkungan, alam, dan budaya serta peningkatan toleransi antarumat beragama untuk mencapai masyarakat yang adil dan makmur.	PP 1: Pembangunan ekonomi yang progresif, inklusif dan berkelanjutan Peningkatan Kualitas Infrastruktur Perkotaan yang Berkelanjutan	Pemerintah Kota Jambi & Masyarakat	-	815.590.600,00	UPTD PENGELOLAAN SAMPAH
	2.11.01.2.10.0001	Pelayanan dan Penunjang Pelayanan BLUD														
			Jumlah BLUD yang Menyediakan Pelayanan dan Penunjang Pelayanan				1 Unit Kerja	741.446.000,00	Kota Jambi, Semua Kecamatan, Semua Kel/Desa	PENDAPATAN DARI BLUD	Memperkuat penyelarasan kehidupan yang harmonis dengan lingkungan, alam, dan budaya serta peningkatan toleransi antarumat beragama untuk mencapai masyarakat yang adil dan makmur.	PP 1: Pembangunan ekonomi yang progresif, inklusif dan berkelanjutan Peningkatan Kualitas Infrastruktur Perkotaan yang Berkelanjutan	Pemerintah Kota Jambi & Masyarakat		815.590.600,00	UPTD PENGELOLAAN SAMPAH
		DINAS KEPENDUDUKAN DAN PENCATATAN SIPIL						**7.686.086.000,00**							**12.355.000.000,00**	
	2	**URUSAN PEMERINTAHAN WAJIB YANG TIDAK BERKAITAN DENGAN PELAYANAN DASAR**						**7.686.086.000,00**							**12.355.000.000,00**	
	2.12	**URUSAN PEMERINTAHAN BIDANG ADMINISTRASI KEPENDUDUKAN DAN PENCATATAN SIPIL**						**7.686.086.000,00**							**12.355.000.000,00**	
1.	**2.12.01**	**PROGRAM PENUNJANG URUSAN PEMERINTAHAN DAERAH KABUPATEN/KOTA**						**6.816.614.426,00**						**-**	**8.694.000.000,00**	
		[Indeks Reformasi Birokrasi Perangkat Daerah]	**Indeks Pelayanan Publik.**	**73**	**73**	**73**	**73**	**6.816.614.426,00**	-	-	-	-	-	-	**8.694.000.000,00**	-

NO	KODE	URUSAN / BIDANG URUSAN / PROGRAM / OUTCOME / KEGIATAN / SUB KEGIATAN	INDIKATOR PROGRAM / KEGIATAN / SUB KEGIATAN	TARGET AKHIR PERIODE RENSTRA OPD	REALISASI CAPAIAN RENJA OPD TAHUN 2024	PRAKIRAAN CAPAIAN TARGET RENJA OPD TAHUN 2025	CAPAIAN KINERJA DAN KERANGKA PENDANAAN						KELOMPOK SASARAN	PRAKIRAAN MAJU RENCANA TAHUN 2027		PERANGKAT DAERAH PENANGGUNG JAWAB
							TARGET 2026	PAGU INDIKATIF (Rp)	LOKASI	SUMBER DANA	PRIORITAS			TARGET	PAGU INDIKATIF (Rp)	
											NASIONAL	DAERAH				
1	2	3	4	5	6	7	8	9	10	11	12	13	14	15	16	17
	2.12.01.2.01	Perencanaan, Penganggaran, dan Evaluasi Kinerja Perangkat Daerah	*PENINGKATAN NILAI SAKIP*	-			BB Nilai	5.000.000,00			Memperkuat reformasi politik, hukum dan birokrasi, serta memperkuat pencegahan dan pemberantasan korupsi, narkoba, judi, dan penyeludupan.	PP 4: Tata kelola pemerintahan yang adaftif dan demokratis Good Governance	Perangkat Daerah terkait	-	51.000.000,00	DINAS KEPENDUDUKAN DAN PENCATATAN SIPIL
	2.12.01.2.01.0001	Penyusunan Dokumen Perencanaan Perangkat Daerah														
			Jumlah Dokumen Perencanaan Perangkat Daerah				2 Dokumen	5.000.000,00	Kota Jambi, Semua Kecamatan, Semua Kel/Desa	PENDAPATAN ASLI DAERAH (PAD)	Memperkuat reformasi politik, hukum dan birokrasi, serta memperkuat pencegahan dan pemberantasan korupsi, narkoba, judi, dan penyeludupan.	PP 4: Tata kelola pemerintahan yang adaftif dan demokratis Good Governance	Perangkat Daerah terkait		35.000.000,00	DINAS KEPENDUDUKAN DAN PENCATATAN SIPIL
	2.12.01.2.01.0006	Koordinasi dan Penyusunan Laporan Capaian Kinerja dan Ikhtisar Realisasi Kinerja SKPD														
			Jumlah Laporan Capaian Kinerja dan Ikhtisar Realisasi Kinerja SKPD dan Laporan Hasil Koordinasi Penyusunan Laporan Capaian Kinerja dan Ikhtisar Realisasi Kinerja SKPD				6 Laporan	0,00	Kota Jambi, Semua Kecamatan, Semua Kel/Desa	PENDAPATAN ASLI DAERAH (PAD)	Memperkuat reformasi politik, hukum dan birokrasi, serta memperkuat pencegahan dan pemberantasan korupsi, narkoba, judi, dan penyeludupan.	PP 4: Tata kelola pemerintahan yang adaftif dan demokratis Good Governance	Perangkat Daerah terkait		16.000.000,00	DINAS KEPENDUDUKAN DAN PENCATATAN SIPIL

NO	KODE	URUSAN / BIDANG URUSAN / PROGRAM / OUTCOME / KEGIATAN / SUB KEGIATAN	INDIKATOR PROGRAM / KEGIATAN / SUB KEGIATAN	TARGET AKHIR PERIODE RENSTRA OPD	REALISASI CAPAIAN RENJA OPD TAHUN 2024	PRAKIRAAN CAPAIAN TARGET RENJA OPD TAHUN 2025	CAPAIAN KINERJA DAN KERANGKA PENDANAAN						KELOMPOK SASARAN	PRAKIRAAN MAJU RENCANA TAHUN 2027		PERANGKAT DAERAH PENANGGUNG JAWAB
							TARGET 2026	PAGU INDIKATIF (Rp)	LOKASI	SUMBER DANA	PRIORITAS			TARGET	PAGU INDIKATIF (Rp)	
											NASIONAL	DAERAH				
1	2	3	4	5	6	7	8	9	10	11	12	13	14	15	16	17
	2.12.01.2.02	Administrasi Keuangan Perangkat Daerah	*Tertib Administrasi Keuangan*	-			100 %	5.638.951.910,00			Memperkuat reformasi politik, hukum dan birokrasi, serta memperkuat pencegahan dan pemberantasan korupsi, narkoba, judi, dan penyeludupan.	PP 4: Tata kelola pemerintahan yang adaftif dan demokratis Good Governance	Perangkat Daerah terkait	-	5.333.000.000,00	DINAS KEPENDUDUKAN DAN PENCATATAN SIPIL
	2.12.01.2.02.0001	Penyediaan Gaji dan Tunjangan ASN														
			Jumlah Orang yang Menerima Gaji dan Tunjangan ASN				40 Orang/bulan	5.437.868.000,00	Kota Jambi, Semua Kecamatan, Semua Kel/Desa	PENDAPATAN ASLI DAERAH (PAD)	Memperkuat reformasi politik, hukum dan birokrasi, serta memperkuat pencegahan dan pemberantasan korupsi, narkoba, judi, dan penyeludupan.	PP 4: Tata kelola pemerintahan yang adaftif dan demokratis Good Governance	Perangkat Daerah terkait		5.000.000.000,00	DINAS KEPENDUDUKAN DAN PENCATATAN SIPIL
	2.12.01.2.02.0003	Pelaksanaan Penatausahaan dan Pengujian/Verifikasi Keuangan SKPD														
			Jumlah Dokumen Penatausahaan dan Pengujian/Verifikasi Keuangan SKPD				33 Dokumen	189.000.000,00	Kota Jambi, Semua Kecamatan, Semua Kel/Desa	PENDAPATAN ASLI DAERAH (PAD)	Memperkuat reformasi politik, hukum dan birokrasi, serta memperkuat pencegahan dan pemberantasan korupsi, narkoba, judi, dan penyeludupan.	PP 4: Tata kelola pemerintahan yang adaftif dan demokratis Good Governance	Perangkat Daerah terkait		250.000.000,00	DINAS KEPENDUDUKAN DAN PENCATATAN SIPIL
	2.12.01.2.02.0007	Koordinasi dan Penyusunan Laporan Keuangan Bulanan/ Triwulanan/ Semesteran SKPD														

NO	KODE	URUSAN / BIDANG URUSAN / PROGRAM / OUTCOME / KEGIATAN / SUB KEGIATAN	INDIKATOR PROGRAM / KEGIATAN / SUB KEGIATAN	TARGET AKHIR PERIODE RENSTRA OPD	REALISASI CAPAIAN RENJA OPD TAHUN 2024	PRAKIRAAN CAPAIAN TARGET RENJA OPD TAHUN 2025	CAPAIAN KINERJA DAN KERANGKA PENDANAAN						KELOMPOK SASARAN	PRAKIRAAN MAJU RENCANA TAHUN 2027		PERANGKAT DAERAH PENANGGUNG JAWAB
							TARGET 2026	PAGU INDIKATIF (Rp)	LOKASI	SUMBER DANA	PRIORITAS			TARGET	PAGU INDIKATIF (Rp)	
											NASIONAL	DAERAH				
1	2	3	4	5	6	7	8	9	10	11	12	13	14	15	16	17
			Jumlah Laporan Keuangan Bulanan/ Triwulanan/ Semesteran SKPD dan Laporan Koordinasi Penyusunan Laporan Keuangan Bulanan/Triwulanan/Semesteran SKPD				5 Laporan	12.083.910,00	Kota Jambi, Semua Kecamatan, Semua Kel/Desa	PENDAPATAN ASLI DAERAH (PAD)	Memperkuat reformasi politik, hukum dan birokrasi, serta memperkuat pencegahan dan pemberantasan korupsi, narkoba, judi, dan penyeludupan.	PP 4: Tata kelola pemerintahan yang adaftif dan demokratis Good Governance	Perangkat Daerah terkait		83.000.000,00	DINAS KEPENDUDUKAN DAN PENCATATAN SIPIL
	2.12.01.2.03	Administrasi Barang Milik Daerah pada Perangkat Daerah	*Tertib Pengelolaan Barang Milik Daerah*	-			100 %	17.436.400,00			Memperkuat reformasi politik, hukum dan birokrasi, serta memperkuat pencegahan dan pemberantasan korupsi, narkoba, judi, dan penyeludupan.	PP 4: Tata kelola pemerintahan yang adaftif dan demokratis Good Governance	Perangkat Daerah terkait	-	45.000.000,00	DINAS KEPENDUDUKAN DAN PENCATATAN SIPIL
	2.12.01.2.03.0006	Penatausahaan Barang Milik Daerah pada SKPD														
			Jumlah Laporan Penatausahaan Barang Milik Daerah pada SKPD				4 Laporan	17.436.400,00	Kota Jambi, Semua Kecamatan, Semua Kel/Desa	PENDAPATAN ASLI DAERAH (PAD)	Memperkuat reformasi politik, hukum dan birokrasi, serta memperkuat pencegahan dan pemberantasan korupsi, narkoba, judi, dan penyeludupan.	PP 4: Tata kelola pemerintahan yang adaftif dan demokratis Good Governance	Perangkat Daerah terkait		45.000.000,00	DINAS KEPENDUDUKAN DAN PENCATATAN SIPIL
	2.12.01.2.05	Administrasi Kepegawaian Perangkat Daerah	*Tertib Pengelolaan Administrasi Kepegawaian*	-			100 %	0,00			Memperkuat reformasi politik, hukum dan birokrasi, serta memperkuat pencegahan dan pemberantasan korupsi, narkoba, judi, dan penyeludupan.	PP 4: Tata kelola pemerintahan yang adaftif dan demokratis Good Governance	Perangkat Daerah terkait	-	133.000.000,00	DINAS KEPENDUDUKAN DAN PENCATATAN SIPIL

NO	KODE	URUSAN / BIDANG URUSAN / PROGRAM / OUTCOME / KEGIATAN / SUB KEGIATAN	INDIKATOR PROGRAM / KEGIATAN / SUB KEGIATAN	TARGET AKHIR PERIODE RENSTRA OPD	REALISASI CAPAIAN RENJA OPD TAHUN 2024	PRAKIRAAN CAPAIAN TARGET RENJA OPD TAHUN 2025	CAPAIAN KINERJA DAN KERANGKA PENDANAAN						KELOMPOK SASARAN	PRAKIRAAN MAJU RENCANA TAHUN 2027		PERANGKAT DAERAH PENANGGUNG JAWAB
							TARGET 2026	PAGU INDIKATIF (Rp)	LOKASI	SUMBER DANA	PRIORITAS			TARGET	PAGU INDIKATIF (Rp)	
											NASIONAL	DAERAH				
1	2	3	4	5	6	7	8	9	10	11	12	13	14	15	16	17
	2.12.01.2.05.0002	Pengadaan Pakaian Dinas beserta Atribut Kelengkapannya														
			Jumlah Paket Pakaian Dinas beserta Atribut Kelengkapan				105 Paket	0,00	Kota Jambi, Semua Kecamatan, Semua Kel/Desa	PENDAPATAN ASLI DAERAH (PAD)	Memperkuat reformasi politik, hukum dan birokrasi, serta memperkuat pencegahan dan pemberantasan korupsi, narkoba, judi, dan penyeludupan.	PP 4: Tata kelola pemerintahan yang adaftif dan demokratis Good Governance	Perangkat Daerah terkait		98.000.000,00	DINAS KEPENDUDUKAN DAN PENCATATAN SIPIL
	2.12.01.2.05.0011	Bimbingan Teknis Implementasi Peraturan Perundang-Undangan														
			Jumlah Orang yang Mengikuti Bimbingan Teknis Implementasi Peraturan Perundang-Undangan				5 Orang	0,00	Kota Jambi, Semua Kecamatan, Semua Kel/Desa	PENDAPATAN ASLI DAERAH (PAD)	Memperkuat reformasi politik, hukum dan birokrasi, serta memperkuat pencegahan dan pemberantasan korupsi, narkoba, judi, dan penyeludupan.	PP 4: Tata kelola pemerintahan yang adaftif dan demokratis Good Governance	Perangkat Daerah terkait		35.000.000,00	DINAS KEPENDUDUKAN DAN PENCATATAN SIPIL
	2.12.01.2.06	Administrasi Umum Perangkat Daerah	*Tertib Pengelolaan Administrasi Umum*	-			100 %	168.376.734,00			Memperkuat reformasi politik, hukum dan birokrasi, serta memperkuat pencegahan dan pemberantasan korupsi, narkoba, judi, dan penyeludupan.	PP 4: Tata kelola pemerintahan yang adaftif dan demokratis Good Governance	Perangkat Daerah terkait	-	1.635.000.000,00	DINAS KEPENDUDUKAN DAN PENCATATAN SIPIL
	2.12.01.2.06.0001	Penyediaan Komponen Instalasi Listrik/Penerangan Bangunan Kantor														

NO	KODE	URUSAN / BIDANG URUSAN / PROGRAM / OUTCOME / KEGIATAN / SUB KEGIATAN	INDIKATOR PROGRAM / KEGIATAN / SUB KEGIATAN	TARGET AKHIR PERIODE RENSTRA OPD	REALISASI CAPAIAN RENJA OPD TAHUN 2024	PRAKIRAAN CAPAIAN TARGET RENJA OPD TAHUN 2025	CAPAIAN KINERJA DAN KERANGKA PENDANAAN						KELOMPOK SASARAN	PRAKIRAAN MAJU RENCANA TAHUN 2027		PERANGKAT DAERAH PENANGGUNG JAWAB
							TARGET 2026	PAGU INDIKATIF (Rp)	LOKASI	SUMBER DANA	PRIORITAS			TARGET	PAGU INDIKATIF (Rp)	
											NASIONAL	DAERAH				
1	2	3	4	5	6	7	8	9	10	11	12	13	14	15	16	17
			Jumlah Paket Komponen Instalasi Listrik/Penerangan Bangunan Kantor yang Disediakan				153 Paket	9.272.300,00	Kota Jambi, Semua Kecamatan, Semua Kel/Desa	PENDAPATAN ASLI DAERAH (PAD)	Memperkuat reformasi politik, hukum dan birokrasi, serta memperkuat pencegahan dan pemberantasan korupsi, narkoba, judi, dan penyeludupan.	PP 4: Tata kelola pemerintahan yang adaftif dan demokratis Good Governance	Perangkat Daerah terkait		27.000.000,00	DINAS KEPENDUDUKAN DAN PENCATATAN SIPIL
	2.12.01.2.06.0002	Penyediaan Peralatan dan Perlengkapan Kantor														
			Jumlah Paket Peralatan dan Perlengkapan Kantor yang Disediakan				25 Paket	57.509.434,00	Kota Jambi, Semua Kecamatan, Semua Kel/Desa	PENDAPATAN ASLI DAERAH (PAD)	Memperkuat reformasi politik, hukum dan birokrasi, serta memperkuat pencegahan dan pemberantasan korupsi, narkoba, judi, dan penyeludupan.	PP 4: Tata kelola pemerintahan yang adaftif dan demokratis Good Governance	Perangkat Daerah terkait		1.250.000.000,00	DINAS KEPENDUDUKAN DAN PENCATATAN SIPIL
	2.12.01.2.06.0003	Penyediaan Peralatan Rumah Tangga														
			Jumlah Paket Peralatan Rumah Tangga yang Disediakan				4 Paket	15.000.000,00	Kota Jambi, Semua Kecamatan, Semua Kel/Desa	PENDAPATAN ASLI DAERAH (PAD)	Memperkuat reformasi politik, hukum dan birokrasi, serta memperkuat pencegahan dan pemberantasan korupsi, narkoba, judi, dan penyeludupan.	PP 4: Tata kelola pemerintahan yang adaftif dan demokratis Good Governance	Perangkat Daerah terkait		104.000.000,00	DINAS KEPENDUDUKAN DAN PENCATATAN SIPIL
	2.12.01.2.06.0005	Penyediaan Barang Cetakan dan Penggandaan														

NO	KODE	URUSAN / BIDANG URUSAN / PROGRAM / OUTCOME / KEGIATAN / SUB KEGIATAN	INDIKATOR PROGRAM / KEGIATAN / SUB KEGIATAN	TARGET AKHIR PERIODE RENSTRA OPD	REALISASI CAPAIAN RENJA OPD TAHUN 2024	PRAKIRAAN CAPAIAN TARGET RENJA OPD TAHUN 2025	CAPAIAN KINERJA DAN KERANGKA PENDANAAN						KELOMPOK SASARAN	PRAKIRAAN MAJU RENCANA TAHUN 2027		PERANGKAT DAERAH PENANGGUNG JAWAB
							TARGET 2026	PAGU INDIKATIF (Rp)	LOKASI	SUMBER DANA	PRIORITAS			TARGET	PAGU INDIKATIF (Rp)	
											NASIONAL	DAERAH				
1	2	3	4	5	6	7	8	9	10	11	12	13	14	15	16	17
			Jumlah Paket Barang Cetakan dan Penggandaan yang Disediakan				1200 Paket	5.000.000,00	Kota Jambi, Semua Kecamatan, Semua Kel/Desa	PENDAPATAN ASLI DAERAH (PAD)	Memperkuat reformasi politik, hukum dan birokrasi, serta memperkuat pencegahan dan pemberantasan korupsi, narkoba, judi, dan penyeludupan.	PP 4: Tata kelola pemerintahan yang adaftif dan demokratis Good Governance	Perangkat Daerah terkait		78.000.000,00	DINAS KEPENDUDUKAN DAN PENCATATAN SIPIL
	2.12.01.2.06.0008	Fasilitasi Kunjungan Tamu														
			Jumlah Laporan Fasilitasi Kunjungan Tamu				30 Laporan	6.595.000,00	Kota Jambi, Semua Kecamatan, Semua Kel/Desa	PENDAPATAN ASLI DAERAH (PAD)	Memperkuat reformasi politik, hukum dan birokrasi, serta memperkuat pencegahan dan pemberantasan korupsi, narkoba, judi, dan penyeludupan.	PP 4: Tata kelola pemerintahan yang adaftif dan demokratis Good Governance	Perangkat Daerah terkait		22.000.000,00	DINAS KEPENDUDUKAN DAN PENCATATAN SIPIL
	2.12.01.2.06.0009	Penyelenggaraan Rapat Koordinasi dan Konsultasi SKPD														
			Jumlah Laporan Penyelenggaraan Rapat Koordinasi dan Konsultasi SKPD				18 Laporan	75.000.000,00	Kota Jambi, Semua Kecamatan, Semua Kel/Desa	PENDAPATAN ASLI DAERAH (PAD)	Memperkuat reformasi politik, hukum dan birokrasi, serta memperkuat pencegahan dan pemberantasan korupsi, narkoba, judi, dan penyeludupan.	PP 4: Tata kelola pemerintahan yang adaftif dan demokratis Good Governance	Perangkat Daerah terkait		154.000.000,00	DINAS KEPENDUDUKAN DAN PENCATATAN SIPIL

NO	KODE	URUSAN / BIDANG URUSAN / PROGRAM / OUTCOME / KEGIATAN / SUB KEGIATAN	INDIKATOR PROGRAM / KEGIATAN / SUB KEGIATAN	TARGET AKHIR PERIODE RENSTRA OPD	REALISASI CAPAIAN RENJA OPD TAHUN 2024	PRAKIRAAN CAPAIAN TARGET RENJA OPD TAHUN 2025	CAPAIAN KINERJA DAN KERANGKA PENDANAAN						KELOMPOK SASARAN	PRAKIRAAN MAJU RENCANA TAHUN 2027		PERANGKAT DAERAH PENANGGUNG JAWAB
							TARGET 2026	PAGU INDIKATIF (Rp)	LOKASI	SUMBER DANA	PRIORITAS			TARGET	PAGU INDIKATIF (Rp)	
											NASIONAL	DAERAH				
1	2	3	4	5	6	7	8	9	10	11	12	13	14	15	16	17
	2.12.01.2.07	Pengadaan Barang Milik Daerah Penunjang Urusan Pemerintah Daerah	*Tersedianya Barang Penunjang Urusan Pemerintah Daerah*	-			100 %	0,00			Memperkuat reformasi politik, hukum dan birokrasi, serta memperkuat pencegahan dan pemberantasan korupsi, narkoba, judi, dan penyeludupan.	PP 4: Tata kelola pemerintahan yang adaftif dan demokratis Good Governance	Perangkat Daerah terkait	-	127.000.000,00	DINAS KEPENDUDUKAN DAN PENCATATAN SIPIL
	2.12.01.2.07.0005	Pengadaan Mebel														
			Jumlah Paket Mebel yang Disediakan				10 Unit	0,00	Kota Jambi, Semua Kecamatan, Semua Kel/Desa	PENDAPATAN ASLI DAERAH (PAD)	Memperkuat reformasi politik, hukum dan birokrasi, serta memperkuat pencegahan dan pemberantasan korupsi, narkoba, judi, dan penyeludupan.	PP 4: Tata kelola pemerintahan yang adaftif dan demokratis Good Governance	Perangkat Daerah terkait		127.000.000,00	DINAS KEPENDUDUKAN DAN PENCATATAN SIPIL
	2.12.01.2.08	Penyediaan Jasa Penunjang Urusan Pemerintahan Daerah	*Tersedianya Jasa Penunjang Urusan Pemerintah Daerah*	-			100 %	559.850.000,00			Memperkuat reformasi politik, hukum dan birokrasi, serta memperkuat pencegahan dan pemberantasan korupsi, narkoba, judi, dan penyeludupan.	PP 4: Tata kelola pemerintahan yang adaftif dan demokratis Good Governance	Perangkat Daerah terkait	-	488.000.000,00	DINAS KEPENDUDUKAN DAN PENCATATAN SIPIL
	2.12.01.2.08.0001	Penyediaan Jasa Surat Menyurat														

NO	KODE	URUSAN / BIDANG URUSAN / PROGRAM / OUTCOME / KEGIATAN / SUB KEGIATAN	INDIKATOR PROGRAM / KEGIATAN / SUB KEGIATAN	TARGET AKHIR PERIODE RENSTRA OPD	REALISASI CAPAIAN RENJA OPD TAHUN 2024	PRAKIRAAN CAPAIAN TARGET RENJA OPD TAHUN 2025	CAPAIAN KINERJA DAN KERANGKA PENDANAAN						KELOMPOK SASARAN	PRAKIRAAN MAJU RENCANA TAHUN 2027		PERANGKAT DAERAH PENANGGUNG JAWAB
							TARGET 2026	PAGU INDIKATIF (Rp)	LOKASI	SUMBER DANA	PRIORITAS			TARGET	PAGU INDIKATIF (Rp)	
											NASIONAL	DAERAH				
1	2	3	4	5	6	7	8	9	10	11	12	13	14	15	16	17
			Jumlah Laporan Penyediaan Jasa Surat Menyurat				1250 Laporan	0,00	Kota Jambi, Semua Kecamatan, Semua Kel/Desa	PENDAPATAN ASLI DAERAH (PAD)	Memperkuat reformasi politik, hukum dan birokrasi, serta memperkuat pencegahan dan pemberantasan korupsi, narkoba, judi, dan penyeludupan.	PP 4: Tata kelola pemerintahan yang adaftif dan demokratis Good Governance	Perangkat Daerah terkait		94.000.000,00	DINAS KEPENDUDUKAN DAN PENCATATAN SIPIL
	2.12.01.2.08.0002	Penyediaan Jasa Komunikasi, Sumber Daya Air dan Listrik														
			Jumlah Laporan Penyediaan Jasa Komunikasi, Sumber Daya Air dan Listrik yang Disediakan				12 Laporan	559.850.000,00	Kota Jambi, Semua Kecamatan, Semua Kel/Desa	PENDAPATAN ASLI DAERAH (PAD)	Memperkuat reformasi politik, hukum dan birokrasi, serta memperkuat pencegahan dan pemberantasan korupsi, narkoba, judi, dan penyeludupan.	PP 4: Tata kelola pemerintahan yang adaftif dan demokratis Good Governance	Perangkat Daerah terkait		394.000.000,00	DINAS KEPENDUDUKAN DAN PENCATATAN SIPIL
	2.12.01.2.09	Pemeliharaan Barang Milik Daerah Penunjang Urusan Pemerintahan Daerah	*Meningkatnya Kualitas Barang Milik Daerah*	-			100 %	426.999.382,00			Memperkuat reformasi politik, hukum dan birokrasi, serta memperkuat pencegahan dan pemberantasan korupsi, narkoba, judi, dan penyeludupan.	PP 4: Tata kelola pemerintahan yang adaftif dan demokratis Good Governance	Perangkat Daerah terkait	-	882.000.000,00	DINAS KEPENDUDUKAN DAN PENCATATAN SIPIL
	2.12.01.2.09.0001	Penyediaan Jasa Pemeliharaan, Biaya Pemeliharaan, dan Pajak Kendaraan Perorangan Dinas atau Kendaraan Dinas Jabatan														

NO	KODE	URUSAN / BIDANG URUSAN / PROGRAM / OUTCOME / KEGIATAN / SUB KEGIATAN	INDIKATOR PROGRAM / KEGIATAN / SUB KEGIATAN	TARGET AKHIR PERIODE RENSTRA OPD	REALISASI CAPAIAN RENJA OPD TAHUN 2024	PRAKIRAAN CAPAIAN TARGET RENJA OPD TAHUN 2025	CAPAIAN KINERJA DAN KERANGKA PENDANAAN						KELOMPOK SASARAN	PRAKIRAAN MAJU RENCANA TAHUN 2027		PERANGKAT DAERAH PENANGGUNG JAWAB
							TARGET 2026	PAGU INDIKATIF (Rp)	LOKASI	SUMBER DANA	PRIORITAS			TARGET	PAGU INDIKATIF (Rp)	
											NASIONAL	DAERAH				
1	2	3	4	5	6	7	8	9	10	11	12	13	14	15	16	17
			Jumlah Kendaraan Perorangan Dinas atau Kendaraan Dinas Jabatan yang Dipelihara dan dibayarkan Pajaknya				36 Unit	344.999.382,00	Kota Jambi, Semua Kecamatan, Semua Kel/Desa	PENDAPATAN ASLI DAERAH (PAD)	Memperkuat reformasi politik, hukum dan birokrasi, serta memperkuat pencegahan dan pemberantasan korupsi, narkoba, judi, dan penyeludupan.	PP 4: Tata kelola pemerintahan yang adaftif dan demokratis Good Governance	Perangkat Daerah terkait		360.000.000,00	DINAS KEPENDUDUKAN DAN PENCATATAN SIPIL
	2.12.01.2.09.0006	Pemeliharaan Peralatan dan Mesin Lainnya														
			Jumlah Peralatan dan Mesin Lainnya yang Dipelihara				96 Unit	50.000.000,00	Kota Jambi, Semua Kecamatan, Semua Kel/Desa	PENDAPATAN ASLI DAERAH (PAD)	Memperkuat reformasi politik, hukum dan birokrasi, serta memperkuat pencegahan dan pemberantasan korupsi, narkoba, judi, dan penyeludupan.	PP 4: Tata kelola pemerintahan yang adaftif dan demokratis Good Governance	Perangkat Daerah terkait		174.000.000,00	DINAS KEPENDUDUKAN DAN PENCATATAN SIPIL
	2.12.01.2.09.0010	Pemeliharaan/Rehabilitasi Sarana dan Prasarana Gedung Kantor atau Bangunan Lainnya														
			Jumlah Sarana dan Prasarana Gedung Kantor atau Bangunan Lainnya yang Dipelihara/Direhabilitasi				1 Unit	32.000.000,00	Kota Jambi, Semua Kecamatan, Semua Kel/Desa	PENDAPATAN ASLI DAERAH (PAD)	Memperkuat reformasi politik, hukum dan birokrasi, serta memperkuat pencegahan dan pemberantasan korupsi, narkoba, judi, dan penyeludupan.	PP 4: Tata kelola pemerintahan yang adaftif dan demokratis Good Governance	Perangkat Daerah terkait		348.000.000,00	DINAS KEPENDUDUKAN DAN PENCATATAN SIPIL
2.	**2.12.02**	**PROGRAM PENDAFTARAN PENDUDUK**						**109.501.520,00**						**-**	**320.000.000,00**	
		[Penyelenggaraan Pendaftaran Penduduk]	**-**	**-**	**-**	**-**	**-**	**109.501.520,00**	-	-	-	-	-	-	**320.000.000,00**	-

NO	KODE	URUSAN / BIDANG URUSAN / PROGRAM / OUTCOME / KEGIATAN / SUB KEGIATAN	INDIKATOR PROGRAM / KEGIATAN / SUB KEGIATAN	TARGET AKHIR PERIODE RENSTRA OPD	REALISASI CAPAIAN RENJA OPD TAHUN 2024	PRAKIRAAN CAPAIAN TARGET RENJA OPD TAHUN 2025	CAPAIAN KINERJA DAN KERANGKA PENDANAAN						KELOMPOK SASARAN	PRAKIRAAN MAJU RENCANA TAHUN 2027		PERANGKAT DAERAH PENANGGUNG JAWAB
							TARGET 2026	PAGU INDIKATIF (Rp)	LOKASI	SUMBER DANA	PRIORITAS			TARGET	PAGU INDIKATIF (Rp)	
											NASIONAL	DAERAH				
1	2	3	4	5	6	7	8	9	10	11	12	13	14	15	16	17
	2.12.02.2.03	Penyelenggaraan Pendaftaran Penduduk	*Meningkatnya Kualitas layanan Pendaftaran Penduduk*	-			100 %	109.501.520,00			Memperkuat reformasi politik, hukum dan birokrasi, serta memperkuat pencegahan dan pemberantasan korupsi, narkoba, judi, dan penyeludupan.	PP 4: Tata kelola pemerintahan yang adaftif dan demokratis Good Governance	Masyarakat	-	320.000.000,00	DINAS KEPENDUDUKAN DAN PENCATATAN SIPIL
	2.12.02.2.03.0001	Koordinasi antar Lembaga Pemerintah dan Lembaga Non-Pemerintah di Kabupaten/Kota dalam Penertiban Pelayanan Pendaftaran Penduduk														
			Jumlah Laporan Hasil Koordinasi antar Lembaga Pemerintah dan Lembaga Non-Pemerintah di Kabupaten/Kota dalam Penertiban Pelayanan Pendaftaran Penduduk				9 Laporan	54.501.520,00	Kota Jambi, Semua Kecamatan, Semua Kel/Desa	PENDAPATAN ASLI DAERAH (PAD)	Memperkuat reformasi politik, hukum dan birokrasi, serta memperkuat pencegahan dan pemberantasan korupsi, narkoba, judi, dan penyeludupan.	PP 4: Tata kelola pemerintahan yang adaftif dan demokratis Good Governance	Masyarakat		205.000.000,00	DINAS KEPENDUDUKAN DAN PENCATATAN SIPIL
	2.12.02.2.03.0003	Fasilitasi Pendaftaran Penduduk														
			Jumlah Laporan Hasil Fasilitasi pendaftaran penduduk				7 Laporan	55.000.000,00	Kota Jambi, Semua Kecamatan, Semua Kel/Desa	PENDAPATAN ASLI DAERAH (PAD)	Memperkuat reformasi politik, hukum dan birokrasi, serta memperkuat pencegahan dan pemberantasan korupsi, narkoba, judi, dan penyeludupan.	PP 4: Tata kelola pemerintahan yang adaftif dan demokratis Good Governance	Masyarakat		115.000.000,00	DINAS KEPENDUDUKAN DAN PENCATATAN SIPIL
3.	**2.12.03**	**PROGRAM PENCATATAN SIPIL**						**114.424.000,00**						**-**	**356.000.000,00**	
		[Meningkanya kualitas layanan Pencatatan Sipil]	**-**	**-**	**-**	**-**	**-**	**114.424.000,00**	-	-	-	-	-	-	**356.000.000,00**	-

NO	KODE	URUSAN / BIDANG URUSAN / PROGRAM / OUTCOME / KEGIATAN / SUB KEGIATAN	INDIKATOR PROGRAM / KEGIATAN / SUB KEGIATAN	TARGET AKHIR PERIODE RENSTRA OPD	REALISASI CAPAIAN RENJA OPD TAHUN 2024	PRAKIRAAN CAPAIAN TARGET RENJA OPD TAHUN 2025	CAPAIAN KINERJA DAN KERANGKA PENDANAAN						KELOMPOK SASARAN	PRAKIRAAN MAJU RENCANA TAHUN 2027		PERANGKAT DAERAH PENANGGUNG JAWAB
							TARGET 2026	PAGU INDIKATIF (Rp)	LOKASI	SUMBER DANA	PRIORITAS			TARGET	PAGU INDIKATIF (Rp)	
											NASIONAL	DAERAH				
1	2	3	4	5	6	7	8	9	10	11	12	13	14	15	16	17
	2.12.03.2.02	Penyelenggaraan Pencatatan Sipil	*Meningkatnya kualitas layanan Pencatatan Sipil*	-			100 %	114.424.000,00			Memperkuat reformasi politik, hukum dan birokrasi, serta memperkuat pencegahan dan pemberantasan korupsi, narkoba, judi, dan penyeludupan.	PP 4: Tata kelola pemerintahan yang adaftif dan demokratis Good Governance	Masyarakat	-	356.000.000,00	DINAS KEPENDUDUKAN DAN PENCATATAN SIPIL
	2.12.03.2.02.0002	Koordinasi dengan Kantor Kementerian yang Menyelenggarakan Urusan Pemerintahan di Bidang Agama Kabupaten/Kota dalam Memelihara Hubungan Timbal Balik Melalui Pembinaan Masing-Masing kepada Instansi Vertikal dan UPT Dinas Kependudukan dan Pencatatan Sipil Kabupaten/Kota														
			Jumlah Laporan Hasil Koordinasi dengan Kantor Kementerian yang Menyelenggarakan Urusan Pemerintahan di Bidang Agama Kabupaten/Kota dalam Memelihara Hubungan Timbal Balik Melalui Pembinaan Masing-Masing kepada Instansi Vertikal dan UPT Dinas Kependudukan dan Pencatatan Sipil Kabupaten/Kota				9 Laporan	49.424.000,00	Kota Jambi, Semua Kecamatan, Semua Kel/Desa	PENDAPATAN ASLI DAERAH (PAD)	Memperkuat reformasi politik, hukum dan birokrasi, serta memperkuat pencegahan dan pemberantasan korupsi, narkoba, judi, dan penyeludupan.	PP 4: Tata kelola pemerintahan yang adaftif dan demokratis Good Governance	Masyarakat		279.000.000,00	DINAS KEPENDUDUKAN DAN PENCATATAN SIPIL
	2.12.03.2.02.0006	Fasilitasi Terkait Pencatatan Sipil														
			Jumlah Laporan Hasil Fasilitasi Pencatatan Sipil				9 Laporan	65.000.000,00	Kota Jambi, Semua Kecamatan, Semua Kel/Desa	PENDAPATAN ASLI DAERAH (PAD)	Memperkuat reformasi politik, hukum dan birokrasi, serta memperkuat pencegahan dan pemberantasan korupsi, narkoba, judi, dan penyeludupan.	PP 4: Tata kelola pemerintahan yang adaftif dan demokratis Good Governance	Masyarakat		77.000.000,00	DINAS KEPENDUDUKAN DAN PENCATATAN SIPIL
4.	**2.12.04**	**PROGRAM PENGELOLAAN INFORMASI ADMINISTRASI KEPENDUDUKAN**						**609.046.054,00**						**-**	**2.943.000.000,00**	
		[Persentase Informasi Kependudukan yang Dimanfaatkan]	**-**	**-**	**-**	**-**	**-**	**609.046.054,00**	-	-	-	-	-	-	**2.943.000.000,00**	-

NO	KODE	URUSAN / BIDANG URUSAN / PROGRAM / OUTCOME / KEGIATAN / SUB KEGIATAN	INDIKATOR PROGRAM / KEGIATAN / SUB KEGIATAN	TARGET AKHIR PERIODE RENSTRA OPD	REALISASI CAPAIAN RENJA OPD TAHUN 2024	PRAKIRAAN CAPAIAN TARGET RENJA OPD TAHUN 2025	CAPAIAN KINERJA DAN KERANGKA PENDANAAN						KELOMPOK SASARAN	PRAKIRAAN MAJU RENCANA TAHUN 2027		PERANGKAT DAERAH PENANGGUNG JAWAB
							TARGET 2026	PAGU INDIKATIF (Rp)	LOKASI	SUMBER DANA	PRIORITAS			TARGET	PAGU INDIKATIF (Rp)	
											NASIONAL	DAERAH				
1	2	3	4	5	6	7	8	9	10	11	12	13	14	15	16	17
	2.12.04.2.01	Pengumpulan Data Kependudukan dan Pemanfaatan dan Penyajian Database Kependudukan	*Meningkatnya Validitas database kependudukan*	-			100 %	77.055.410,00			Memperkuat reformasi politik, hukum dan birokrasi, serta memperkuat pencegahan dan pemberantasan korupsi, narkoba, judi, dan penyeludupan.	PP 4: Tata kelola pemerintahan yang adaftif dan demokratis Good Governance	Masyarakat, Instansi dan Organisasi yang melakukan Kerjasama	-	748.000.000,00	DINAS KEPENDUDUKAN DAN PENCATATAN SIPIL
	2.12.04.2.01.0001	Pengolahan dan Penyajian Data Kependudukan														
			Jumlah Dokumen Data Kependudukan yang Diolah dan Disajikan				438812 Dokumen	40.000.000,00	Kota Jambi, Semua Kecamatan, Semua Kel/Desa	PENDAPATAN ASLI DAERAH (PAD)	Memperkuat reformasi politik, hukum dan birokrasi, serta memperkuat pencegahan dan pemberantasan korupsi, narkoba, judi, dan penyeludupan.	PP 4: Tata kelola pemerintahan yang adaftif dan demokratis Good Governance	Masyarakat, Instansi dan Organisasi yang melakukan Kerjasama		648.000.000,00	DINAS KEPENDUDUKAN DAN PENCATATAN SIPIL
	2.12.04.2.01.0002	Kerja Sama Pemanfaatan Data Kependudukan														
			Jumlah Dokumen Kerja Sama Pemanfaatan Data Kependudukan				13 Dokumen	37.055.410,00	Kota Jambi, Semua Kecamatan, Semua Kel/Desa	PENDAPATAN ASLI DAERAH (PAD)	Memperkuat reformasi politik, hukum dan birokrasi, serta memperkuat pencegahan dan pemberantasan korupsi, narkoba, judi, dan penyeludupan.	PP 4: Tata kelola pemerintahan yang adaftif dan demokratis Good Governance	Masyarakat, Instansi dan Organisasi yang melakukan Kerjasama		100.000.000,00	DINAS KEPENDUDUKAN DAN PENCATATAN SIPIL

NO	KODE	URUSAN / BIDANG URUSAN / PROGRAM / OUTCOME / KEGIATAN / SUB KEGIATAN	INDIKATOR PROGRAM / KEGIATAN / SUB KEGIATAN	TARGET AKHIR PERIODE RENSTRA OPD	REALISASI CAPAIAN RENJA OPD TAHUN 2024	PRAKIRAAN CAPAIAN TARGET RENJA OPD TAHUN 2025	CAPAIAN KINERJA DAN KERANGKA PENDANAAN						KELOMPOK SASARAN	PRAKIRAAN MAJU RENCANA TAHUN 2027		PERANGKAT DAERAH PENANGGUNG JAWAB
							TARGET 2026	PAGU INDIKATIF (Rp)	LOKASI	SUMBER DANA	PRIORITAS			TARGET	PAGU INDIKATIF (Rp)	
											NASIONAL	DAERAH				
1	2	3	4	5	6	7	8	9	10	11	12	13	14	15	16	17
	2.12.04.2.03	Penyelenggaraan Pengelolaan Informasi Administrasi Kependudukan	*Meningkatnya penataan pelayanan, sosialisasi adminduk dan pencatatan sipil*	-			100 %	531.990.644,00			Memperkuat reformasi politik, hukum dan birokrasi, serta memperkuat pencegahan dan pemberantasan korupsi, narkoba, judi, dan penyeludupan.	PP 4: Tata kelola pemerintahan yang adaftif dan demokratis Good Governance	Masyarakat, Instansi dan Organisasi terkait database kependudukan	-	2.105.000.000,00	DINAS KEPENDUDUKAN DAN PENCATATAN SIPIL
	2.12.04.2.03.0003	Fasilitasi Terkait Pengelolaan Informasi Administrasi Kependudukan														
			Jumlah Laporan Hasil Fasilitasi Pengelolaan Informasi Administrasi Kependudukan				22 Laporan	17.093.942,00	Kota Jambi, Semua Kecamatan, Semua Kel/Desa	PENDAPATAN ASLI DAERAH (PAD)	Memperkuat reformasi politik, hukum dan birokrasi, serta memperkuat pencegahan dan pemberantasan korupsi, narkoba, judi, dan penyeludupan.	PP 4: Tata kelola pemerintahan yang adaftif dan demokratis Good Governance	Masyarakat, Instansi dan Organisasi terkait database kependudukan		50.000.000,00	DINAS KEPENDUDUKAN DAN PENCATATAN SIPIL
	2.12.04.2.03.0004	Penyelenggaraan Pemanfaatan Data Kependudukan														
			Jumlah Dokumen Penyelenggaraan Pemanfaatan Data Kependudukan				13 Dokumen	22.485.734,00	Kota Jambi, Semua Kecamatan, Semua Kel/Desa	PENDAPATAN ASLI DAERAH (PAD)	Memperkuat reformasi politik, hukum dan birokrasi, serta memperkuat pencegahan dan pemberantasan korupsi, narkoba, judi, dan penyeludupan.	PP 4: Tata kelola pemerintahan yang adaftif dan demokratis Good Governance	Masyarakat, Instansi dan Organisasi terkait database kependudukan		132.000.000,00	DINAS KEPENDUDUKAN DAN PENCATATAN SIPIL
	2.12.04.2.03.0005	Sosialisasi Terkait Pengelolaan Informasi Administrasi Kependudukan														

NO	KODE	URUSAN / BIDANG URUSAN / PROGRAM / OUTCOME / KEGIATAN / SUB KEGIATAN	INDIKATOR PROGRAM / KEGIATAN / SUB KEGIATAN	TARGET AKHIR PERIODE RENSTRA OPD	REALISASI CAPAIAN RENJA OPD TAHUN 2024	PRAKIRAAN CAPAIAN TARGET RENJA OPD TAHUN 2025	CAPAIAN KINERJA DAN KERANGKA PENDANAAN						KELOMPOK SASARAN	PRAKIRAAN MAJU RENCANA TAHUN 2027		PERANGKAT DAERAH PENANGGUNG JAWAB
							TARGET 2026	PAGU INDIKATIF (Rp)	LOKASI	SUMBER DANA	PRIORITAS			TARGET	PAGU INDIKATIF (Rp)	
											NASIONAL	DAERAH				
1	2	3	4	5	6	7	8	9	10	11	12	13	14	15	16	17
			Jumlah Laporan Hasil Sosialisasi Pengelolaan Informasi Administrasi Kependudukan				6 Laporan	49.870.618,00	Kota Jambi, Semua Kecamatan, Semua Kel/Desa	PENDAPATAN ASLI DAERAH (PAD)	Memperkuat reformasi politik, hukum dan birokrasi, serta memperkuat pencegahan dan pemberantasan korupsi, narkoba, judi, dan penyeludupan.	PP 4: Tata kelola pemerintahan yang adaftif dan demokratis Good Governance	Masyarakat, Instansi dan Organisasi terkait database kependudukan		348.000.000,00	DINAS KEPENDUDUKAN DAN PENCATATAN SIPIL
	2.12.04.2.03.0007	Komunikasi, Informasi, dan Edukasi kepada Pemangku Kepentingan dan Masyarakat														
			Jumlah Dokumen Hasil Komunikasi, Informasi, dan Edukasi kepada Pemangku Kepentingan dan Masyarakat				12 Laporan	442.540.350,00	Kota Jambi, Semua Kecamatan, Semua Kel/Desa	PENDAPATAN ASLI DAERAH (PAD)	Memperkuat reformasi politik, hukum dan birokrasi, serta memperkuat pencegahan dan pemberantasan korupsi, narkoba, judi, dan penyeludupan.	PP 4: Tata kelola pemerintahan yang adaftif dan demokratis Good Governance	Masyarakat, Instansi dan Organisasi terkait database kependudukan		1.575.000.000,00	DINAS KEPENDUDUKAN DAN PENCATATAN SIPIL
	2.12.04.2.04	Pembinaan dan Pengawasan Pengelolaan Informasi Administrasi Kependudukan	*Meningkatnya Tata Kelola Adminduk dan Kinerja Operator SIAK*	-			100 %	0,00			Memperkuat reformasi politik, hukum dan birokrasi, serta memperkuat pencegahan dan pemberantasan korupsi, narkoba, judi, dan penyeludupan.	PP 4: Tata kelola pemerintahan yang adaftif dan demokratis Good Governance	Masyarakat, Instansi dan Organisasi terkait database kependudukan	-	90.000.000,00	DINAS KEPENDUDUKAN DAN PENCATATAN SIPIL
	2.12.04.2.04.0001	Pembinaan dan Pengawasan Terkait Pengelolaan Informasi Administrasi Kependudukan														

NO	KODE	URUSAN / BIDANG URUSAN / PROGRAM / OUTCOME / KEGIATAN / SUB KEGIATAN	INDIKATOR PROGRAM / KEGIATAN / SUB KEGIATAN	TARGET AKHIR PERIODE RENSTRA OPD	REALISASI CAPAIAN RENJA OPD TAHUN 2024	PRAKIRAAN CAPAIAN TARGET RENJA OPD TAHUN 2025	CAPAIAN KINERJA DAN KERANGKA PENDANAAN						KELOMPOK SASARAN	PRAKIRAAN MAJU RENCANA TAHUN 2027		PERANGKAT DAERAH PENANGGUNG JAWAB
							TARGET 2026	PAGU INDIKATIF (Rp)	LOKASI	SUMBER DANA	PRIORITAS			TARGET	PAGU INDIKATIF (Rp)	
											NASIONAL	DAERAH				
1	2	3	4	5	6	7	8	9	10	11	12	13	14	15	16	17
			Jumlah Laporan Hasil Pembinaan dan Pengawasan Pengelolaan Informasi Administrasi Kependudukan				30 Laporan	0,00	Kota Jambi, Semua Kecamatan, Semua Kel/Desa	PENDAPATAN ASLI DAERAH (PAD)	Memperkuat reformasi politik, hukum dan birokrasi, serta memperkuat pencegahan dan pemberantasan korupsi, narkoba, judi, dan penyeludupan.	PP 4: Tata kelola pemerintahan yang adaftif dan demokratis Good Governance	Masyarakat, Instansi dan Organisasi terkait database kependudukan		90.000.000,00	DINAS KEPENDUDUKAN DAN PENCATATAN SIPIL
5.	**2.12.05**	**PROGRAM PENGELOLAAN PROFIL KEPENDUDUKAN**						**36.500.000,00**						**-**	**42.000.000,00**	
		[Cakupan Pengelolaan Profil Kependudukan]	**-**	**-**	**-**	**-**	**-**	**36.500.000,00**	-	-	-	-	-	-	**42.000.000,00**	-
	2.12.05.2.01	Penyusunan Profil Kependudukan	*Tersusunnya profil data kependudukan berskala Kabupaten/Kota*	-			100 %	36.500.000,00			Memperkuat reformasi politik, hukum dan birokrasi, serta memperkuat pencegahan dan pemberantasan korupsi, narkoba, judi, dan penyeludupan.	PP 4: Tata kelola pemerintahan yang adaftif dan demokratis Good Governance	Masyarakat, Instansi dan Organisasi terkait PKS database kependudukan	-	42.000.000,00	DINAS KEPENDUDUKAN DAN PENCATATAN SIPIL
	2.12.05.2.01.0002	Penyusunan Profil Data Perkembangan dan Proyeksi Kependudukan serta Kebutuhan yang Lain														
			Jumlah Dokumen Profil Data Perkembangan dan Proyeksi Kependudukan serta Kebutuhan yang Lain yang tersusun				90 Dokumen	36.500.000,00	Kota Jambi, Semua Kecamatan, Semua Kel/Desa	PENDAPATAN ASLI DAERAH (PAD)	Memperkuat reformasi politik, hukum dan birokrasi, serta memperkuat pencegahan dan pemberantasan korupsi, narkoba, judi, dan penyeludupan.	PP 4: Tata kelola pemerintahan yang adaftif dan demokratis Good Governance	Masyarakat, Instansi dan Organisasi terkait PKS database kependudukan		42.000.000,00	DINAS KEPENDUDUKAN DAN PENCATATAN SIPIL
		DINAS PEMBERDAYAAN MASYARAKAT, PEREMPUAN DAN PERLINDUNGAN ANAK						**12.250.423.000,00**							**12.966.658.310,00**	
	2	**URUSAN PEMERINTAHAN WAJIB YANG TIDAK BERKAITAN DENGAN PELAYANAN DASAR**						**12.250.423.000,00**							**12.966.658.310,00**	

NO	KODE	URUSAN / BIDANG URUSAN / PROGRAM / OUTCOME / KEGIATAN / SUB KEGIATAN	INDIKATOR PROGRAM / KEGIATAN / SUB KEGIATAN	TARGET AKHIR PERIODE RENSTRA OPD	REALISASI CAPAIAN RENJA OPD TAHUN 2024	PRAKIRAAN CAPAIAN TARGET RENJA OPD TAHUN 2025	CAPAIAN KINERJA DAN KERANGKA PENDANAAN						KELOMPOK SASARAN	PRAKIRAAN MAJU RENCANA TAHUN 2027		PERANGKAT DAERAH PENANGGUNG JAWAB
							TARGET 2026	PAGU INDIKATIF (Rp)	LOKASI	SUMBER DANA	PRIORITAS			TARGET	PAGU INDIKATIF (Rp)	
											NASIONAL	DAERAH				
1	2	3	4	5	6	7	8	9	10	11	12	13	14	15	16	17
	2.08	**URUSAN PEMERINTAHAN BIDANG PEMBERDAYAAN PEREMPUAN DAN PERLINDUNGAN ANAK**						**8.207.455.444,00**							**10.172.657.873,00**	
1.	**2.08.01**	**PROGRAM PENUNJANG URUSAN PEMERINTAHAN DAERAH KABUPATEN/KOTA**						**7.493.208.087,00**						**-**	**8.090.661.103,00**	
		[-]	**-**	**-**	**-**	**-**	**-**	**7.493.208.087,00**	-	-	-	-	-	-	**8.090.661.103,00**	-
	2.08.01.2.01	Perencanaan, Penganggaran, dan Evaluasi Kinerja Perangkat Daerah	*Persentase Penyampaian Dokumen dan Laporan Perencanaan Tepat Waktu (RENSTRA, RENJA, RKA, LKj sesuai tanggal permintaan)*	-			100 Persen	20.150.940,00			Memperkuat pembangunan sumber daya manusia (SDM), sains, teknologi, pendidikan, kesehatan, prestasi olahraga, kesetaraan gender, serta penguatan peran perempuan, pemuda (generasi milenial dan generasi Z), dan penyandang disabilitas.	-	Meningkatnya akuntabilitas Kinerja	-	26.971.103,00	DINAS PEMBERDAYAAN MASYARAKAT, PEREMPUAN DAN PERLINDUNGAN ANAK
	2.08.01.2.01.0001	Penyusunan Dokumen Perencanaan Perangkat Daerah														

NO	KODE	URUSAN / BIDANG URUSAN / PROGRAM / OUTCOME / KEGIATAN / SUB KEGIATAN	INDIKATOR PROGRAM / KEGIATAN / SUB KEGIATAN	TARGET AKHIR PERIODE RENSTRA OPD	REALISASI CAPAIAN RENJA OPD TAHUN 2024	PRAKIRAAN CAPAIAN TARGET RENJA OPD TAHUN 2025	CAPAIAN KINERJA DAN KERANGKA PENDANAAN						KELOMPOK SASARAN	PRAKIRAAN MAJU RENCANA TAHUN 2027		PERANGKAT DAERAH PENANGGUNG JAWAB
							TARGET 2026	PAGU INDIKATIF (Rp)	LOKASI	SUMBER DANA	PRIORITAS			TARGET	PAGU INDIKATIF (Rp)	
											NASIONAL	DAERAH				
1	2	3	4	5	6	7	8	9	10	11	12	13	14	15	16	17
			Jumlah Dokumen Perencanaan Perangkat Daerah				5 Dokumen	10.136.520,00	Kota Jambi, Kota Baru, Paal Lima	PENDAPATAN ASLI DAERAH (PAD)	Memperkuat pembangunan sumber daya manusia (SDM), sains, teknologi, pendidikan, kesehatan, prestasi olahraga, kesetaraan gender, serta penguatan peran perempuan, pemuda (generasi milenial dan generasi Z), dan penyandang disabilitas.	-	Meningkatnya akuntabilitas Kinerja		20.141.177,00	DINAS PEMBERDAYAAN MASYARAKAT, PEREMPUAN DAN PERLINDUNGAN ANAK
	2.08.01.2.01.0006	Koordinasi dan Penyusunan Laporan Capaian Kinerja dan Ikhtisar Realisasi Kinerja SKPD														
			Jumlah Laporan Capaian Kinerja dan Ikhtisar Realisasi Kinerja SKPD dan Laporan Hasil Koordinasi Penyusunan Laporan Capaian Kinerja dan Ikhtisar Realisasi Kinerja SKPD				5 Laporan	10.014.420,00	Kota Jambi, Kota Baru, Paal Lima	PENDAPATAN ASLI DAERAH (PAD)	Memperkuat pembangunan sumber daya manusia (SDM), sains, teknologi, pendidikan, kesehatan, prestasi olahraga, kesetaraan gender, serta penguatan peran perempuan, pemuda (generasi milenial dan generasi Z), dan penyandang disabilitas.	-	Meningkatnya akuntabilitas Kinerja		6.829.926,00	DINAS PEMBERDAYAAN MASYARAKAT, PEREMPUAN DAN PERLINDUNGAN ANAK

NO	KODE	URUSAN / BIDANG URUSAN / PROGRAM / OUTCOME / KEGIATAN / SUB KEGIATAN	INDIKATOR PROGRAM / KEGIATAN / SUB KEGIATAN	TARGET AKHIR PERIODE RENSTRA OPD	REALISASI CAPAIAN RENJA OPD TAHUN 2024	PRAKIRAAN CAPAIAN TARGET RENJA OPD TAHUN 2025	CAPAIAN KINERJA DAN KERANGKA PENDANAAN						KELOMPOK SASARAN	PRAKIRAAN MAJU RENCANA TAHUN 2027		PERANGKAT DAERAH PENANGGUNG JAWAB
							TARGET 2026	PAGU INDIKATIF (Rp)	LOKASI	SUMBER DANA	PRIORITAS			TARGET	PAGU INDIKATIF (Rp)	
											NASIONAL	DAERAH				
1	2	3	4	5	6	7	8	9	10	11	12	13	14	15	16	17
	2.08.01.2.02	Administrasi Keuangan Perangkat Daerah	*Tertib Administrasi Keuangan*	-			95 Persen	6.206.625.000,00			Memperkuat pembangunan sumber daya manusia (SDM), sains, teknologi, pendidikan, kesehatan, prestasi olahraga, kesetaraan gender, serta penguatan peran perempuan, pemuda (generasi milenial dan generasi Z), dan penyandang disabilitas.	-	-	-	6.206.625.000,00	DINAS PEMBERDAYAAN MASYARAKAT, PEREMPUAN DAN PERLINDUNGAN ANAK
	2.08.01.2.02.0001	Penyediaan Gaji dan Tunjangan ASN														
			Jumlah Orang yang Menerima Gaji dan Tunjangan ASN				50 Orang/bulan	5.955.865.000,00	Kota Jambi, Kota Baru, Paal Lima	PENDAPATAN ASLI DAERAH (PAD)	Memperkuat pembangunan sumber daya manusia (SDM), sains, teknologi, pendidikan, kesehatan, prestasi olahraga, kesetaraan gender, serta penguatan peran perempuan, pemuda (generasi milenial dan generasi Z), dan penyandang disabilitas.	-	-		5.955.865.000,00	DINAS PEMBERDAYAAN MASYARAKAT, PEREMPUAN DAN PERLINDUNGAN ANAK
	2.08.01.2.02.0003	Pelaksanaan Penatausahaan dan Pengujian/Verifikasi Keuangan SKPD														

NO	KODE	URUSAN / BIDANG URUSAN / PROGRAM / OUTCOME / KEGIATAN / SUB KEGIATAN	INDIKATOR PROGRAM / KEGIATAN / SUB KEGIATAN	TARGET AKHIR PERIODE RENSTRA OPD	REALISASI CAPAIAN RENJA OPD TAHUN 2024	PRAKIRAAN CAPAIAN TARGET RENJA OPD TAHUN 2025	CAPAIAN KINERJA DAN KERANGKA PENDANAAN						KELOMPOK SASARAN	PRAKIRAAN MAJU RENCANA TAHUN 2027		PERANGKAT DAERAH PENANGGUNG JAWAB
							TARGET 2026	PAGU INDIKATIF (Rp)	LOKASI	SUMBER DANA	PRIORITAS			TARGET	PAGU INDIKATIF (Rp)	
											NASIONAL	DAERAH				
1	2	3	4	5	6	7	8	9	10	11	12	13	14	15	16	17
			Jumlah Dokumen Penatausahaan dan Pengujian/Verifikasi Keuangan SKPD				23 Dokumen	250.760.000,00	Kota Jambi, Kota Baru, Paal Lima	PENDAPATAN ASLI DAERAH (PAD)	Memperkuat pembangunan sumber daya manusia (SDM), sains, teknologi, pendidikan, kesehatan, prestasi olahraga, kesetaraan gender, serta penguatan peran perempuan, pemuda (generasi milenial dan generasi Z), dan penyandang disabilitas.	-	-		250.760.000,00	DINAS PEMBERDAYAAN MASYARAKAT, PEREMPUAN DAN PERLINDUNGAN ANAK
	2.08.01.2.02.0007	Koordinasi dan Penyusunan Laporan Keuangan Bulanan/ Triwulanan/ Semesteran SKPD														
			Jumlah Laporan Keuangan Bulanan/ Triwulanan/ Semesteran SKPD dan Laporan Koordinasi Penyusunan Laporan Keuangan Bulanan/Triwulanan/Semesteran SKPD				12 Laporan	0,00	Kota Jambi, Kota Baru, Paal Lima	PENDAPATAN ASLI DAERAH (PAD)	Memperkuat pembangunan sumber daya manusia (SDM), sains, teknologi, pendidikan, kesehatan, prestasi olahraga, kesetaraan gender, serta penguatan peran perempuan, pemuda (generasi milenial dan generasi Z), dan penyandang disabilitas.	-	-		0,00	DINAS PEMBERDAYAAN MASYARAKAT, PEREMPUAN DAN PERLINDUNGAN ANAK
	2.08.01.2.05	Administrasi Kepegawaian Perangkat Daerah	*Indeks Profesional ASN Perangkat Daerah*	-			100 %	75.000.000,00			-	-	-	-	120.500.000,00	DINAS PEMBERDAYAAN MASYARAKAT, PEREMPUAN DAN PERLINDUNGAN ANAK
	2.08.01.2.05.0002	Pengadaan Pakaian Dinas beserta Atribut Kelengkapannya														
			Jumlah Paket Pakaian Dinas beserta Atribut Kelengkapan				100 Paket	75.000.000,00	Kota Jambi, Kota Baru, Paal Lima	PENDAPATAN ASLI DAERAH (PAD)	-	-	-		70.500.000,00	DINAS PEMBERDAYAAN MASYARAKAT, PEREMPUAN DAN PERLINDUNGAN ANAK

NO	KODE	URUSAN / BIDANG URUSAN / PROGRAM / OUTCOME / KEGIATAN / SUB KEGIATAN	INDIKATOR PROGRAM / KEGIATAN / SUB KEGIATAN	TARGET AKHIR PERIODE RENSTRA OPD	REALISASI CAPAIAN RENJA OPD TAHUN 2024	PRAKIRAAN CAPAIAN TARGET RENJA OPD TAHUN 2025	CAPAIAN KINERJA DAN KERANGKA PENDANAAN						KELOMPOK SASARAN	PRAKIRAAN MAJU RENCANA TAHUN 2027		PERANGKAT DAERAH PENANGGUNG JAWAB
							TARGET 2026	PAGU INDIKATIF (Rp)	LOKASI	SUMBER DANA	PRIORITAS			TARGET	PAGU INDIKATIF (Rp)	
											NASIONAL	DAERAH				
1	2	3	4	5	6	7	8	9	10	11	12	13	14	15	16	17
	2.08.01.2.05.0011	Bimbingan Teknis Implementasi Peraturan Perundang-Undangan														
			Jumlah Orang yang Mengikuti Bimbingan Teknis Implementasi Peraturan Perundang-Undangan				7 Orang	0,00	Kota Jambi, Kota Baru, Paal Lima	PENDAPATAN ASLI DAERAH (PAD)	-	-	-		50.000.000,00	DINAS PEMBERDAYAAN MASYARAKAT, PEREMPUAN DAN PERLINDUNGAN ANAK
	2.08.01.2.06	Administrasi Umum Perangkat Daerah	*Indeks Profesional ASN Perangkat Daerah*	-			100 %	329.750.000,00			-	-	-	-	563.235.000,00	DINAS PEMBERDAYAAN MASYARAKAT, PEREMPUAN DAN PERLINDUNGAN ANAK
	2.08.01.2.06.0001	Penyediaan Komponen Instalasi Listrik/Penerangan Bangunan Kantor														
			Jumlah Paket Komponen Instalasi Listrik/Penerangan Bangunan Kantor yang Disediakan				3 Paket	5.000.000,00	Kota Jambi, Kota Baru, Paal Lima	PENDAPATAN ASLI DAERAH (PAD)	-	-	-		16.100.000,00	DINAS PEMBERDAYAAN MASYARAKAT, PEREMPUAN DAN PERLINDUNGAN ANAK
	2.08.01.2.06.0002	Penyediaan Peralatan dan Perlengkapan Kantor														
			Jumlah Paket Peralatan dan Perlengkapan Kantor yang Disediakan				6 Paket	180.000.000,00	Kota Jambi, Kota Baru, Paal Lima	PENDAPATAN ASLI DAERAH (PAD)	-	-	-		252.250.000,00	DINAS PEMBERDAYAAN MASYARAKAT, PEREMPUAN DAN PERLINDUNGAN ANAK
	2.08.01.2.06.0005	Penyediaan Barang Cetakan dan Penggandaan														
			Jumlah Paket Barang Cetakan dan Penggandaan yang Disediakan				4 Paket	10.000.000,00	Kota Jambi, Kota Baru, Paal Lima	PENDAPATAN ASLI DAERAH (PAD)	-	-	-		26.550.000,00	DINAS PEMBERDAYAAN MASYARAKAT, PEREMPUAN DAN PERLINDUNGAN ANAK
	2.08.01.2.06.0008	Fasilitasi Kunjungan Tamu														
			Jumlah Laporan Fasilitasi Kunjungan Tamu				15 Laporan	25.000.000,00	Kota Jambi, Kota Baru, Paal Lima	PENDAPATAN ASLI DAERAH (PAD)	-	-	-		44.035.000,00	DINAS PEMBERDAYAAN MASYARAKAT, PEREMPUAN DAN PERLINDUNGAN ANAK
	2.08.01.2.06.0009	Penyelenggaraan Rapat Koordinasi dan Konsultasi SKPD														
			Jumlah Laporan Penyelenggaraan Rapat Koordinasi dan Konsultasi SKPD				30 Laporan	109.750.000,00	Kota Jambi, Kota Baru, Paal Lima	PENDAPATAN ASLI DAERAH (PAD)	-	-	-		224.300.000,00	DINAS PEMBERDAYAAN MASYARAKAT, PEREMPUAN DAN PERLINDUNGAN ANAK
	2.08.01.2.07	Pengadaan Barang Milik Daerah Penunjang Urusan Pemerintah Daerah	*Tertib Pengadaan Barang Milik Daerah Penunjang Urusan Pemerintah Daerah*	-			100 %	197.081.647,00			-	-	-	-	332.750.000,00	DINAS PEMBERDAYAAN MASYARAKAT, PEREMPUAN DAN PERLINDUNGAN ANAK
	2.08.01.2.07.0005	Pengadaan Mebel														
			Jumlah Paket Mebel yang Disediakan				1 Unit	52.229.944,00	Kota Jambi, Kota Baru, Paal Lima	PENDAPATAN ASLI DAERAH (PAD)	-	-	-		100.000.000,00	DINAS PEMBERDAYAAN MASYARAKAT, PEREMPUAN DAN PERLINDUNGAN ANAK
	2.08.01.2.07.0006	Pengadaan Peralatan dan Mesin Lainnya														
			Jumlah Unit Peralatan dan Mesin Lainnya yang Disediakan				32 Unit	144.851.703,00	Kota Jambi, Kota Baru, Paal Lima	PENDAPATAN ASLI DAERAH (PAD)	-	-	-		232.750.000,00	DINAS PEMBERDAYAAN MASYARAKAT, PEREMPUAN DAN PERLINDUNGAN ANAK
	2.08.01.2.08	Penyediaan Jasa Penunjang Urusan Pemerintahan Daerah	*Tertib Penyediaan Jasa Penunjang Urusan Pemerintah Daerah*	-			100 %	190.000.000,00			-	-	-	-	235.565.000,00	DINAS PEMBERDAYAAN MASYARAKAT, PEREMPUAN DAN PERLINDUNGAN ANAK

NO	KODE	URUSAN / BIDANG URUSAN / PROGRAM / OUTCOME / KEGIATAN / SUB KEGIATAN	INDIKATOR PROGRAM / KEGIATAN / SUB KEGIATAN	TARGET AKHIR PERIODE RENSTRA OPD	REALISASI CAPAIAN RENJA OPD TAHUN 2024	PRAKIRAAN CAPAIAN TARGET RENJA OPD TAHUN 2025	CAPAIAN KINERJA DAN KERANGKA PENDANAAN						KELOMPOK SASARAN	PRAKIRAAN MAJU RENCANA TAHUN 2027		PERANGKAT DAERAH PENANGGUNG JAWAB
							TARGET 2026	PAGU INDIKATIF (Rp)	LOKASI	SUMBER DANA	PRIORITAS			TARGET	PAGU INDIKATIF (Rp)	
											NASIONAL	DAERAH				
1	2	3	4	5	6	7	8	9	10	11	12	13	14	15	16	17
	2.08.01.2.08.0001	Penyediaan Jasa Surat Menyurat														
			Jumlah Laporan Penyediaan Jasa Surat Menyurat				150 Laporan	0,00	Kota Jambi, Kota Baru, Paal Lima	PENDAPATAN ASLI DAERAH (PAD)	-	-	-		33.565.000,00	DINAS PEMBERDAYAAN MASYARAKAT, PEREMPUAN DAN PERLINDUNGAN ANAK
	2.08.01.2.08.0002	Penyediaan Jasa Komunikasi, Sumber Daya Air dan Listrik														
			Jumlah Laporan Penyediaan Jasa Komunikasi, Sumber Daya Air dan Listrik yang Disediakan				36 Laporan	190.000.000,00	Kota Jambi, Kota Baru, Paal Lima	PENDAPATAN ASLI DAERAH (PAD)	-	-	-		202.000.000,00	DINAS PEMBERDAYAAN MASYARAKAT, PEREMPUAN DAN PERLINDUNGAN ANAK
	2.08.01.2.09	Pemeliharaan Barang Milik Daerah Penunjang Urusan Pemerintahan Daerah	*Tertib Pemeliharaan Barang Milik Daerah Penunjang Urusan Pemerintahan Daerah*	-			100 %	474.600.500,00			-	-	-	-	605.015.000,00	DINAS PEMBERDAYAAN MASYARAKAT, PEREMPUAN DAN PERLINDUNGAN ANAK
	2.08.01.2.09.0001	Penyediaan Jasa Pemeliharaan, Biaya Pemeliharaan, dan Pajak Kendaraan Perorangan Dinas atau Kendaraan Dinas Jabatan														
			Jumlah Kendaraan Perorangan Dinas atau Kendaraan Dinas Jabatan yang Dipelihara dan dibayarkan Pajaknya				17 Unit	247.389.000,00	Kota Jambi, Kota Baru, Paal Lima	PENDAPATAN ASLI DAERAH (PAD)	-	-	-		260.455.000,00	DINAS PEMBERDAYAAN MASYARAKAT, PEREMPUAN DAN PERLINDUNGAN ANAK
	2.08.01.2.09.0002	Penyediaan Jasa Pemeliharaan, Biaya Pemeliharaan, Pajak dan Perizinan Kendaraan Dinas Operasional atau Lapangan														
			0				7 0	116.409.000,00	Kota Jambi, Kota Baru, Paal Lima	PENDAPATAN ASLI DAERAH (PAD)	-	-	-		116.410.000,00	DINAS PEMBERDAYAAN MASYARAKAT, PEREMPUAN DAN PERLINDUNGAN ANAK
	2.08.01.2.09.0006	Pemeliharaan Peralatan dan Mesin Lainnya														
			Jumlah Peralatan dan Mesin Lainnya yang Dipelihara				43 Unit	30.000.000,00	Kota Jambi, Kota Baru, Paal Lima	PENDAPATAN ASLI DAERAH (PAD)	-	-	-		76.150.000,00	DINAS PEMBERDAYAAN MASYARAKAT, PEREMPUAN DAN PERLINDUNGAN ANAK
		-	**-**	**-**	**-**	**-**	**-**	**7.493.208.087,00**	-	-	-	-	-	-	**8.090.661.103,00**	-
	2.08.01.2.09.0010	Pemeliharaan/Rehabilitasi Sarana dan Prasarana Gedung Kantor atau Bangunan Lainnya														
			Jumlah Sarana dan Prasarana Gedung Kantor atau Bangunan Lainnya yang Dipelihara/Direhabilitasi				4 Unit	80.802.500,00	Kota Jambi, Kota Baru, Paal Lima	PENDAPATAN ASLI DAERAH (PAD)	-	-	-		152.000.000,00	DINAS PEMBERDAYAAN MASYARAKAT, PEREMPUAN DAN PERLINDUNGAN ANAK
2.	**2.08.02**	**PROGRAM PENGARUSUTAMAAN GENDER DAN PEMBERDAYAAN PEREMPUAN**						**337.569.070,00**						**-**	**805.648.159,00**	
		[Meningkatnya kualitas dan efektivitas penyelenggaraan PUG dan peran perempuan dalam pembangunan]	**Persentase Anggaran Responsif Gender (ARG)**	**10.75**	**10.11**	**10.11**	**10.11**	**337.569.070,00**	-	-	-	-	-	-	**805.648.159,00**	-

NO	KODE	URUSAN / BIDANG URUSAN / PROGRAM / OUTCOME / KEGIATAN / SUB KEGIATAN	INDIKATOR PROGRAM / KEGIATAN / SUB KEGIATAN	TARGET AKHIR PERIODE RENSTRA OPD	REALISASI CAPAIAN RENJA OPD TAHUN 2024	PRAKIRAAN CAPAIAN TARGET RENJA OPD TAHUN 2025	CAPAIAN KINERJA DAN KERANGKA PENDANAAN						KELOMPOK SASARAN	PRAKIRAAN MAJU RENCANA TAHUN 2027		PERANGKAT DAERAH PENANGGUNG JAWAB
							TARGET 2026	PAGU INDIKATIF (Rp)	LOKASI	SUMBER DANA	PRIORITAS			TARGET	PAGU INDIKATIF (Rp)	
											NASIONAL	DAERAH				
1	2	3	4	5	6	7	8	9	10	11	12	13	14	15	16	17
	2.08.02.2.01	Pelembagaan Pengarusutamaan Gender (PUG) pada Lembaga Pemerintah Kewenangan Kabupaten/Kota	*Persentase Peningkatan Lembaga Pemerintah Kewenangan Kabupaten/Kota yang melaksanakan Pengarustamaan Gender (PUG)*	-			90 %	87.569.070,00			-	-	-	-	229.521.742,00	DINAS PEMBERDAYAAN MASYARAKAT, PEREMPUAN DAN PERLINDUNGAN ANAK
	2.08.02.2.01.0011	Pendampingan Penyelenggaraan PUG Kewenangan Kabupaten/Kota														
			jumlah OPDkab/kota yang mendapatkan pendampingan				39 Lembaga	87.569.070,00	Kota Jambi, Semua Kecamatan, Semua Kel/Desa	PENDAPATAN ASLI DAERAH (PAD)	-	-	-		229.521.742,00	DINAS PEMBERDAYAAN MASYARAKAT, PEREMPUAN DAN PERLINDUNGAN ANAK
	2.08.02.2.02	Pemberdayaan Perempuan Bidang Politik, Hukum, Sosial, dan Ekonomi pada Organisasi Kemasyarakatan Kewenangan Kabupaten/Kota	*Persentase Peningkatan Organisasi Perempuan*	-			50 %	250.000.000,00			-	-	-	-	576.126.417,00	DINAS PEMBERDAYAAN MASYARAKAT, PEREMPUAN DAN PERLINDUNGAN ANAK
	2.08.02.2.02.0009	Peningkatan kapasitas SDM pemberdayaan perempuan di bidang politik, atau hukum, atau sosial, dan atau ekonomi Kewenangan Kabupaten/Kota														
			jumlah SDM lembaga masyarakat, perempuan potensial, perempuan penyintas kekerasan dan atau rentan lainnya yang mendapatkan bimtek atau pelatihan				200 Orang	250.000.000,00	Kota Jambi, Semua Kecamatan, Semua Kel/Desa	PENDAPATAN ASLI DAERAH (PAD)	-	-	-		576.126.417,00	DINAS PEMBERDAYAAN MASYARAKAT, PEREMPUAN DAN PERLINDUNGAN ANAK
3.	**2.08.03**	**PROGRAM PERLINDUNGAN PEREMPUAN**						**22.007.744,00**						**-**	**206.456.214,00**	
		[Menurunnya kekerasan terhadap perempuan]	**Persentase Perempuan Korban Kekerasan dan TPPO yang Mendapatkan Layanan Komprehensif**	**100**	**100**	**100**	**100**	**22.007.744,00**	-	-	-	-	-	-	**206.456.214,00**	-
	2.08.03.2.01	Pencegahan Kekerasan Terhadap Perempuan Lingkup Daerah Kabupaten/Kota	*Jumlah Sosialisasi Perlindungan Hak perempuan dari Kekerasan Dalam rumah Tangga, Perlindungan Hak Perempuan dari Tindak Pidana Perdagangan Orang dan Perlindungan Perempuan Dalam Ketenagakerjaan*	-			2 kali	0,00			-	-	-	-	74.747.355,00	DINAS PEMBERDAYAAN MASYARAKAT, PEREMPUAN DAN PERLINDUNGAN ANAK
	2.08.03.2.01.0006	Advokasi dan sosialisasi pencegahan KtP dan TPPO kepada pengambil kebijakan dan pemangku kepentingan Kewenangan Kabupaten/Kota														
			Jumlah pengambil kebijakan dan pemangku kepentingan yang mendapatkan Advokasi dan sosialisasi pencegahan KtP tingkat provinsi, masyarakat, serta Kab/Kota				2 Lembaga	0,00	Kota Jambi, Semua Kecamatan, Semua Kel/Desa	PENDAPATAN ASLI DAERAH (PAD)	-	-	-		74.747.355,00	DINAS PEMBERDAYAAN MASYARAKAT, PEREMPUAN DAN PERLINDUNGAN ANAK

NO	KODE	URUSAN / BIDANG URUSAN / PROGRAM / OUTCOME / KEGIATAN / SUB KEGIATAN	INDIKATOR PROGRAM / KEGIATAN / SUB KEGIATAN	TARGET AKHIR PERIODE RENSTRA OPD	REALISASI CAPAIAN RENJA OPD TAHUN 2024	PRAKIRAAN CAPAIAN TARGET RENJA OPD TAHUN 2025	CAPAIAN KINERJA DAN KERANGKA PENDANAAN						KELOMPOK SASARAN	PRAKIRAAN MAJU RENCANA TAHUN 2027		PERANGKAT DAERAH PENANGGUNG JAWAB
							TARGET 2026	PAGU INDIKATIF (Rp)	LOKASI	SUMBER DANA	PRIORITAS			TARGET	PAGU INDIKATIF (Rp)	
											NASIONAL	DAERAH				
1	2	3	4	5	6	7	8	9	10	11	12	13	14	15	16	17
	2.08.03.2.02	Penyediaan Layanan Rujukan Lanjutan bagi Perempuan Korban Kekerasan yang Memerlukan Koordinasi Kewenangan Kabupaten/Kota	*Jumlah Perempuan Korban Kekerasan Tingkat Kabupaten/Kota yang Mendapatkan Layanan Pengaduan*	-			50 Orang	22.007.744,00			-	-	-	-	131.708.859,00	DINAS PEMBERDAYAAN MASYARAKAT, PEREMPUAN DAN PERLINDUNGAN ANAK
	2.08.03.2.02.0008	Layanan Pengaduan atau Penjangkauan bagi Perempuan Korban Kekerasan Tingkat Kabupaten/Kota														
			Jumlah Perempuan Korban Kekerasan yang mendapatkan Layanan Pengaduan atau Penjangkauan korban Tingkat Kabupaten/Kota				50 orang	22.007.744,00	Kota Jambi, Semua Kecamatan, Semua Kel/Desa	PENDAPATAN ASLI DAERAH (PAD)	-	-	-		131.708.859,00	DINAS PEMBERDAYAAN MASYARAKAT, PEREMPUAN DAN PERLINDUNGAN ANAK
4.	**2.08.04**	**PROGRAM PENINGKATAN KUALITAS KELUARGA**						**72.931.125,00**						**-**	**176.718.193,00**	
		[Meningkatnya kualitas keluarga dalam mendukung kesetaraan gender, pemenuhan hak, serta perlindungan perempuan dan anak]	**Pembelajaran Keluarga (Puspaga) yang Berperspektif Gender dan Hak Anak Sesuai**	**50**	**10**	**20**	**25**	**72.931.125,00**	-	-	-	-	-	-	**176.718.193,00**	-
	2.08.04.2.02	Penguatan dan Pengembangan Lembaga Penyedia Layanan Peningkatan Kualitas Keluarga dalam Mewujudkan KG dan Hak Anak yang Wilayah Kerjanya dalam Daerah Kabupaten/Kota	-	-			-	72.931.125,00			-	-	-	-	176.718.193,00	DINAS PEMBERDAYAAN MASYARAKAT, PEREMPUAN DAN PERLINDUNGAN ANAK
	2.08.04.2.02.0007	peningkatan kapasitas Lembaga Penyedia Layanan Peningkatan Kualitas Keluarga Kewenangan Kabupaten/Kota														
			Jumlah Lembaga Penyedia Layanan Peningkatan Kualitas Keluarga yang mendapatkan peningkatan kapasitas				43 Lembaga	72.931.125,00	Kota Jambi, Semua Kecamatan, Semua Kel/Desa	PENDAPATAN ASLI DAERAH (PAD)	-	-	-		176.718.193,00	DINAS PEMBERDAYAAN MASYARAKAT, PEREMPUAN DAN PERLINDUNGAN ANAK
5.	**2.08.05**	**PROGRAM PENGELOLAAN SISTEM DATA GENDER DAN ANAK**						**100.000.000,00**						**-**	**227.156.833,00**	
		[Meningkatnya pemanfaatan data gender dan anak]	**Tingkat Pemanfaatan Data Gender dan Anak dalam Perencanaan, Evaluasi dan/atau Penyusunan**	**20**	**10**	**10**	**12**	**100.000.000,00**	-	-	-	-	-	-	**227.156.833,00**	-
	2.08.05.2.01	Pengumpulan, Pengolahan Analisis dan Penyajian Data Gender dan Anak Dalam Kelembagaan Data di Tingkat Daerah Kabupaten/Kota	*Persentase Kualitas dan Kuantitas Data Gender dan Anak*	-			45 %	100.000.000,00			-	-	-	-	227.156.833,00	DINAS PEMBERDAYAAN MASYARAKAT, PEREMPUAN DAN PERLINDUNGAN ANAK
	2.08.05.2.01.0003	Penyediaan, Penyajian, dan Pemanfaatan Data Gender dan Anak Kabupaten/Kota														
			Jumlah Dokumen Data Gender dan Anak Kabupaten/Kota yang Tersedia				6 Dokumen	100.000.000,00	Kota Jambi, Kota Baru, Paal Lima	PENDAPATAN ASLI DAERAH (PAD)	-	-	-		227.156.833,00	DINAS PEMBERDAYAAN MASYARAKAT, PEREMPUAN DAN PERLINDUNGAN ANAK

NO	KODE	URUSAN / BIDANG URUSAN / PROGRAM / OUTCOME / KEGIATAN / SUB KEGIATAN	INDIKATOR PROGRAM / KEGIATAN / SUB KEGIATAN	TARGET AKHIR PERIODE RENSTRA OPD	REALISASI CAPAIAN RENJA OPD TAHUN 2024	PRAKIRAAN CAPAIAN TARGET RENJA OPD TAHUN 2025	CAPAIAN KINERJA DAN KERANGKA PENDANAAN						KELOMPOK SASARAN	PRAKIRAAN MAJU RENCANA TAHUN 2027		PERANGKAT DAERAH PENANGGUNG JAWAB
							TARGET 2026	PAGU INDIKATIF (Rp)	LOKASI	SUMBER DANA	PRIORITAS			TARGET	PAGU INDIKATIF (Rp)	
											NASIONAL	DAERAH				
1	2	3	4	5	6	7	8	9	10	11	12	13	14	15	16	17
6.	**2.08.06**	**PROGRAM PEMENUHAN HAK ANAK (PHA)**						**71.500.000,00**						**-**	**295.603.841,00**	
		[Terjaminnya pemenuhan hak semua anak secara komprehensif]	**Indeks Pemenuhan Hak Anak (IPHA)**	**90**	**70**	**70**	**80**	**71.500.000,00**	-	-	-	-	-	-	**295.603.841,00**	-
	2.08.06.2.01	Pelembagaan PHA pada Lembaga Pemerintah, Nonpemerintah, dan Dunia Usaha Kewenangan Kabupaten/Kota	*Jumlah pemangku kepentingan tingkat kabupaten/kota yang mendapatkan advokasi dan sosialisasi Pelaksanaan Kebijakan Pemenuhan Hak Anak pada Lembaga Pemerintah, Non Pemerintah, Media dan Dunia Usaha Kewenangan Kabupaten/Kota*	-			101 Lembaga	71.500.000,00			-	-	-	-	295.603.841,00	DINAS PEMBERDAYAAN MASYARAKAT, PEREMPUAN DAN PERLINDUNGAN ANAK
	2.08.06.2.01.0003	Advokasi dan sosialisasi Pelaksanaan Kebijakan Pemenuhan Hak Anak pada Lembaga Pemerintah, Non Pemerintah, Media dan Dunia Usaha Kewenangan Kabupaten/Kota														
			Jumlah pemangku kepentingan tingkat kabupaten/kota yang mendapatkan advokasi dan sosialisasi Pelaksanaan Kebijakan Pemenuhan Hak Anak pada Lembaga Pemerintah, Non Pemerintah, Media dan Dunia Usaha Kewenangan Kabupaten/Kota				101 Lembaga	71.500.000,00	Kota Jambi, Semua Kecamatan, Semua Kel/Desa	PENDAPATAN ASLI DAERAH (PAD)	-	-	-		295.603.841,00	DINAS PEMBERDAYAAN MASYARAKAT, PEREMPUAN DAN PERLINDUNGAN ANAK
7.	**2.08.07**	**PROGRAM PERLINDUNGAN KHUSUS ANAK**						**110.239.418,00**						**-**	**370.413.530,00**	
		[Meningkatnya pencegahan dan penanganan tindak kekerasan, eksploitasi, penelantaran, perkawinan dan perlakuan salah lainnya terhadap anak]	**Persentase Anak Memerlukan Perlindungan Khusus yang Mendapatkan Layanan Komprehensif**	**100**	**100**	**100**	**100**	**110.239.418,00**	-	-	-	-	-	-	**370.413.530,00**	-
	2.08.07.2.01	Pencegahan Kekerasan Terhadap Anak yang Melibatkan para Pihak Lingkup Daerah Kabupaten/Kota	*Jumlah pengambil kebijakan dan pemangku kepentingan yang mendapatkan Advokasi dan sosialisasi pencegahan KtA tingkat Kab/Kota*	-			7 Kegiatan	60.000.000,00			-	-	-	-	233.964.315,00	DINAS PEMBERDAYAAN MASYARAKAT, PEREMPUAN DAN PERLINDUNGAN ANAK
	2.08.07.2.01.0007	Advokasi dan sosialisasi pencegahan KtA kepada pengambil kebijakan dan pemangku kepentingan Kewenangan Kabupaten/Kota														
			Jumlah pengambil kebijakan dan pemangku kepentingan yang mendapatkan Advokasi dan sosialisasi pencegahan KtA tingkatKab/Kota				5 Kegiatan	60.000.000,00	Kota Jambi, Semua Kecamatan, Semua Kel/Desa	PENDAPATAN ASLI DAERAH (PAD)	-	-	-		233.964.315,00	DINAS PEMBERDAYAAN MASYARAKAT, PEREMPUAN DAN PERLINDUNGAN ANAK
	2.08.07.2.02	Penyediaan Layanan bagi Anak yang Memerlukan Perlindungan Khusus yang Memerlukan Koordinasi Tingkat Daerah Kabupaten/Kota	*Jumlah AMPK yang Mendapatkan Layanan Pengaduan*	-			50 orang	50.239.418,00			-	-	-	-	136.449.215,00	DINAS PEMBERDAYAAN MASYARAKAT, PEREMPUAN DAN PERLINDUNGAN ANAK

NO	KODE	URUSAN / BIDANG URUSAN / PROGRAM / OUTCOME / KEGIATAN / SUB KEGIATAN	INDIKATOR PROGRAM / KEGIATAN / SUB KEGIATAN	TARGET AKHIR PERIODE RENSTRA OPD	REALISASI CAPAIAN RENJA OPD TAHUN 2024	PRAKIRAAN CAPAIAN TARGET RENJA OPD TAHUN 2025	CAPAIAN KINERJA DAN KERANGKA PENDANAAN						KELOMPOK SASARAN	PRAKIRAAN MAJU RENCANA TAHUN 2027		PERANGKAT DAERAH PENANGGUNG JAWAB
							TARGET 2026	PAGU INDIKATIF (Rp)	LOKASI	SUMBER DANA	PRIORITAS			TARGET	PAGU INDIKATIF (Rp)	
											NASIONAL	DAERAH				
1	2	3	4	5	6	7	8	9	10	11	12	13	14	15	16	17
	2.08.07.2.02.0013	Layanan pendampingan korban bagi Anak Korban Kekerasan Tingkat Kabupaten/Kota														
			Jumlah Anak Korban Kekerasan yang mendapatkan pendampingan korban Tingkat Kabupaten/Kota				50 Orang	50.239.418,00	Semua Kota/Kab, Semua Kecamatan, Semua Kel/Desa Kota Jambi, Semua Kecamatan, Semua Kel/Desa	PENDAPATAN ASLI DAERAH (PAD)	-	-	-		136.449.215,00	DINAS PEMBERDAYAAN MASYARAKAT, PEREMPUAN DAN PERLINDUNGAN ANAK
	2.13	**URUSAN PEMERINTAHAN BIDANG PEMBERDAYAAN MASYARAKAT DAN DESA**						**4.042.967.556,00**							**2.794.000.437,00**	
1.	**2.13.05**	**PROGRAM PEMBERDAYAAN LEMBAGA KEMASYARAKATAN, LEMBAGA ADAT DAN MASYARAKAT HUKUM ADAT**						**4.042.967.556,00**						**-**	**2.794.000.437,00**	
		[Meningkatnya kapasitas Lembaga Ke,asyarakatan, Lembaga Adat dan Masyarakat Hukum Adat dalam pembangunan]	**-**	**-**	**-**	**-**	**-**	**4.042.967.556,00**	-	-	-	-	-	-	**2.794.000.437,00**	-
	2.13.05.2.01	Pemberdayaan Lembaga Kemasyarakatan yang Bergerak di Bidang Pemberdayaan Desa dan Lembaga Adat Tingkat Daerah Kabupaten/Kota serta Pemberdayaan Masyarakat Hukum Adat yang Masyarakat Pelakunya Hukum Adat yang Sama dalam Daerah Kabupaten/Kota	-	-				4.042.967.556,00			-	-	-	-	2.794.000.437,00	DINAS PEMBERDAYAAN MASYARAKAT, PEREMPUAN DAN PERLINDUNGAN ANAK
	2.13.05.2.01.0003	Peningkatan Kapasitas Kelembagaan Lembaga Kemasyarakatan Desa/Kelurahan (RT, RW, PKK, Posyandu, LPM, dan Karang Taruna), Lembaga Adat Desa/Kelurahan dan Masyarakat Hukum Adat														
			Jumlah Lembaga Kemasyarakatan Desa/Kelurahan (RT, RW, PKK, Posyandu, LPM, dan Karang Taruna), Lembaga Adat Desa/Kelurahan dan Masyarakat Hukum Adat yang Ditingkatkan Kapasitasnya				5 Lembaga	3.383.000.000,00	Kota Jambi, Semua Kecamatan, Semua Kel/Desa	PENDAPATAN ASLI DAERAH (PAD)	-	-	-		1.457.806.667,00	DINAS PEMBERDAYAAN MASYARAKAT, PEREMPUAN DAN PERLINDUNGAN ANAK
	2.13.05.2.01.0005	Fasilitasi Pengembangan Usaha Ekonomi Masyarakat dan Pemerintah Desa dalam Meningkatkan Pendapatan Asli Desa														
			Jumlah Dokumen Hasil Fasilitasi Pengembangan Usaha Ekonomi Masyarakat dan Pemerintah Desa dalam Meningkatkan Pendapatan Asli Desa				50 Dokumen	30.071.395,00	Kota Jambi, Semua Kecamatan, Semua Kel/Desa	PENDAPATAN ASLI DAERAH (PAD)	-	-	-		112.010.778,00	DINAS PEMBERDAYAAN MASYARAKAT, PEREMPUAN DAN PERLINDUNGAN ANAK
	2.13.05.2.01.0006	Fasilitasi Pemerintah Desa dalam Pemanfaatan Teknologi Tepat Guna														

NO	KODE	URUSAN / BIDANG URUSAN / PROGRAM / OUTCOME / KEGIATAN / SUB KEGIATAN	INDIKATOR PROGRAM / KEGIATAN / SUB KEGIATAN	TARGET AKHIR PERIODE RENSTRA OPD	REALISASI CAPAIAN RENJA OPD TAHUN 2024	PRAKIRAAN CAPAIAN TARGET RENJA OPD TAHUN 2025	CAPAIAN KINERJA DAN KERANGKA PENDANAAN						KELOMPOK SASARAN	PRAKIRAAN MAJU RENCANA TAHUN 2027		PERANGKAT DAERAH PENANGGUNG JAWAB
							TARGET 2026	PAGU INDIKATIF (Rp)	LOKASI	SUMBER DANA	PRIORITAS			TARGET	PAGU INDIKATIF (Rp)	
											NASIONAL	DAERAH				
1	2	3	4	5	6	7	8	9	10	11	12	13	14	15	16	17
			Jumlah Laporan Hasil Fasilitasi Pemerintah Desa dalam Pemanfaatan Teknologi Tepat Guna				2 Laporan	29.896.161,00	Kota Jambi, Semua Kecamatan, Semua Kel/Desa	PENDAPATAN ASLI DAERAH (PAD)	-	-	-		162.170.733,00	DINAS PEMBERDAYAAN MASYARAKAT, PEREMPUAN DAN PERLINDUNGAN ANAK
	2.13.05.2.01.0009	Fasilitasi Tim Penggerak PKK dalam Penyelenggaraan Gerakan Pemberdayaan Masyarakat dan Kesejahteraan Keluarga														
			Jumlah Dokumen Hasil Fasilitasi Tim Penggerak PKK dalam Penyelenggaraan Gerakan Pemberdayaan Masyarakat dan Kesejahteraan Keluarga				3 Dokumen	600.000.000,00	Kota Jambi, Semua Kecamatan, Semua Kel/Desa	PENDAPATAN ASLI DAERAH (PAD)	-	-	-		1.062.012.259,00	DINAS PEMBERDAYAAN MASYARAKAT, PEREMPUAN DAN PERLINDUNGAN ANAK
		DINAS PENGENDALIAN PENDUDUK DAN KELUARGA BERENCANA						**7.025.079.000,00**							**10.744.653.720,00**	
	2	**URUSAN PEMERINTAHAN WAJIB YANG TIDAK BERKAITAN DENGAN PELAYANAN DASAR**						**7.025.079.000,00**							**10.744.653.720,00**	
	2.14	**URUSAN PEMERINTAHAN BIDANG PENGENDALIAN PENDUDUK DAN KELUARGA BERENCANA**						**7.025.079.000,00**							**10.744.653.720,00**	
1.	**2.14.01**	**PROGRAM PENUNJANG URUSAN PEMERINTAHAN DAERAH KABUPATEN/KOTA**						**6.085.086.368,00**						**-**	**7.293.047.200,00**	
		[-]	**Indeks Reformasi Birokrasi**	**87.5**	**84.80**	**85.10**	**85.9**	**6.085.086.368,00**	-	-	-	-	-	-	**7.293.047.200,00**	-
	2.14.01.2.01	Perencanaan, Penganggaran, dan Evaluasi Kinerja Perangkat Daerah	*Tersusunnya Dokumen Perencanaan Perangkat Daerah* *Tersusunnya Dokumen Perencanaan Perangkat Daerah*	-			100 % 100 %	2.284.000,00			-	PP 2: Pembangunan Sumberdaya Manusia, Sosial dan Budaya yang merata dan berkeadilan	-	-	2.512.000,00	DINAS PENGENDALIAN PENDUDUK DAN KELUARGA BERENCANA
	2.14.01.2.01.0001	Penyusunan Dokumen Perencanaan Perangkat Daerah														
			Jumlah Dokumen Perencanaan Perangkat Daerah				10 Dokumen	2.284.000,00	Kota Jambi, Semua Kecamatan, Semua Kel/Desa	PENDAPATAN ASLI DAERAH (PAD)	-	PP 2: Pembangunan Sumberdaya Manusia, Sosial dan Budaya yang merata dan berkeadilan	-		2.512.000,00	DINAS PENGENDALIAN PENDUDUK DAN KELUARGA BERENCANA

NO	KODE	URUSAN / BIDANG URUSAN / PROGRAM / OUTCOME / KEGIATAN / SUB KEGIATAN	INDIKATOR PROGRAM / KEGIATAN / SUB KEGIATAN	TARGET AKHIR PERIODE RENSTRA OPD	REALISASI CAPAIAN RENJA OPD TAHUN 2024	PRAKIRAAN CAPAIAN TARGET RENJA OPD TAHUN 2025	CAPAIAN KINERJA DAN KERANGKA PENDANAAN						KELOMPOK SASARAN	PRAKIRAAN MAJU RENCANA TAHUN 2027		PERANGKAT DAERAH PENANGGUNG JAWAB
							TARGET 2026	PAGU INDIKATIF (Rp)	LOKASI	SUMBER DANA	PRIORITAS			TARGET	PAGU INDIKATIF (Rp)	
											NASIONAL	DAERAH				
1	2	3	4	5	6	7	8	9	10	11	12	13	14	15	16	17
	2.14.01.2.02	Administrasi Keuangan Perangkat Daerah	*Tersusunnya Dokumen Penatausahaan Keuangan Perangkat Daerah* *Tersusunnya Dokumen Penatausahaan Keuangan Perangkat Daerah*	-			100 % 100 %	5.058.505.000,00			-	PP 2: Pembangunan Sumberdaya Manusia, Sosial dan Budaya yang merata dan berkeadilan	-	-	5.564.354.900,00	DINAS PENGENDALIAN PENDUDUK DAN KELUARGA BERENCANA
	2.14.01.2.02.0001	Penyediaan Gaji dan Tunjangan ASN														
			Jumlah Orang yang Menerima Gaji dan Tunjangan ASN				35 Orang/bulan	4.913.679.000,00	Kota Jambi, Semua Kecamatan, Semua Kel/Desa	PENDAPATAN ASLI DAERAH (PAD), DANA ALOKASI UMUM (DAU)	-	PP 2: Pembangunan Sumberdaya Manusia, Sosial dan Budaya yang merata dan berkeadilan	-		5.405.046.900,00	DINAS PENGENDALIAN PENDUDUK DAN KELUARGA BERENCANA
	2.14.01.2.02.0003	Pelaksanaan Penatausahaan dan Pengujian/Verifikasi Keuangan SKPD														
			Jumlah Dokumen Penatausahaan dan Pengujian/Verifikasi Keuangan SKPD				7 Dokumen	141.480.000,00	Kota Jambi, Semua Kecamatan, Semua Kel/Desa	PENDAPATAN ASLI DAERAH (PAD)	-	PP 2: Pembangunan Sumberdaya Manusia, Sosial dan Budaya yang merata dan berkeadilan Peningkatan Kualitas SDM	-		155.628.000,00	DINAS PENGENDALIAN PENDUDUK DAN KELUARGA BERENCANA
	2.14.01.2.02.0007	Koordinasi dan Penyusunan Laporan Keuangan Bulanan/ Triwulanan/ Semesteran SKPD														
			Jumlah Laporan Keuangan Bulanan/ Triwulanan/ Semesteran SKPD dan Laporan Koordinasi Penyusunan Laporan Keuangan Bulanan/Triwulanan/Semesteran SKPD				4 Laporan	3.346.000,00	Kota Jambi, Semua Kecamatan, Semua Kel/Desa	PENDAPATAN ASLI DAERAH (PAD)	-	PP 2: Pembangunan Sumberdaya Manusia, Sosial dan Budaya yang merata dan berkeadilan	-		3.680.000,00	DINAS PENGENDALIAN PENDUDUK DAN KELUARGA BERENCANA
	2.14.01.2.03	Administrasi Barang Milik Daerah pada Perangkat Daerah	*Tersusunnya Administrasi barang milik daerah pada perangkat daerah* *Tersusunnya Administrasi barang milik daerah pada perangkat daerah* *Tersusunnya Dokumen Penatausahaan BMD*	-			100 % 100 % 100 %	22.057.000,00			-	PP 2: Pembangunan Sumberdaya Manusia, Sosial dan Budaya yang merata dan berkeadilan	-	-	24.262.000,00	DINAS PENGENDALIAN PENDUDUK DAN KELUARGA BERENCANA
	2.14.01.2.03.0006	Penatausahaan Barang Milik Daerah pada SKPD														

NO	KODE	URUSAN / BIDANG URUSAN / PROGRAM / OUTCOME / KEGIATAN / SUB KEGIATAN	INDIKATOR PROGRAM / KEGIATAN / SUB KEGIATAN	TARGET AKHIR PERIODE RENSTRA OPD	REALISASI CAPAIAN RENJA OPD TAHUN 2024	PRAKIRAAN CAPAIAN TARGET RENJA OPD TAHUN 2025	CAPAIAN KINERJA DAN KERANGKA PENDANAAN						KELOMPOK SASARAN	PRAKIRAAN MAJU RENCANA TAHUN 2027		PERANGKAT DAERAH PENANGGUNG JAWAB
							TARGET 2026	PAGU INDIKATIF (Rp)	LOKASI	SUMBER DANA	PRIORITAS			TARGET	PAGU INDIKATIF (Rp)	
											NASIONAL	DAERAH				
1	2	3	4	5	6	7	8	9	10	11	12	13	14	15	16	17
			Jumlah Laporan Penatausahaan Barang Milik Daerah pada SKPD				4 Laporan	22.057.000,00	Kota Jambi, Semua Kecamatan, Semua Kel/Desa	PENDAPATAN ASLI DAERAH (PAD)	-	PP 2: Pembangunan Sumberdaya Manusia, Sosial dan Budaya yang merata dan berkeadilan	-		24.262.000,00	DINAS PENGENDALIAN PENDUDUK DAN KELUARGA BERENCANA
	2.14.01.2.05	Administrasi Kepegawaian Perangkat Daerah	*Tersusunnya Dokumen Kepegawaian Perangkat Daerah* *Tersusunnya Dokumen Kepegawaian Perangkat Daerah*	-			100 % 100 %	66.380.000,00			-	PP 2: Pembangunan Sumberdaya Manusia, Sosial dan Budaya yang merata dan berkeadilan	-	-	109.318.000,00	DINAS PENGENDALIAN PENDUDUK DAN KELUARGA BERENCANA
	2.14.01.2.05.0002	Pengadaan Pakaian Dinas beserta Atribut Kelengkapannya														
			Jumlah Paket Pakaian Dinas beserta Atribut Kelengkapan				80 Paket	60.000.000,00	Kota Jambi, Semua Kecamatan, Semua Kel/Desa	PENDAPATAN ASLI DAERAH (PAD)	-	PP 2: Pembangunan Sumberdaya Manusia, Sosial dan Budaya yang merata dan berkeadilan	-		66.000.000,00	DINAS PENGENDALIAN PENDUDUK DAN KELUARGA BERENCANA
	2.14.01.2.05.0003	Pendataan dan Pengolahan Administrasi Kepegawaian														
			Jumlah Dokumen Pendataan dan Pengolahan Administrasi Kepegawaian				32 Dokumen	6.380.000,00	Kota Jambi, Semua Kecamatan, Semua Kel/Desa	PENDAPATAN ASLI DAERAH (PAD)	-	PP 2: Pembangunan Sumberdaya Manusia, Sosial dan Budaya yang merata dan berkeadilan	-		7.018.000,00	DINAS PENGENDALIAN PENDUDUK DAN KELUARGA BERENCANA
	2.14.01.2.05.0011	Bimbingan Teknis Implementasi Peraturan Perundang-Undangan														
			Jumlah Orang yang Mengikuti Bimbingan Teknis Implementasi Peraturan Perundang-Undangan				6 Orang	0,00	Kota Jambi, Semua Kecamatan, Semua Kel/Desa	PENDAPATAN ASLI DAERAH (PAD)	-	PP 2: Pembangunan Sumberdaya Manusia, Sosial dan Budaya yang merata dan berkeadilan	-		36.300.000,00	DINAS PENGENDALIAN PENDUDUK DAN KELUARGA BERENCANA

NO	KODE	URUSAN / BIDANG URUSAN / PROGRAM / OUTCOME / KEGIATAN / SUB KEGIATAN	INDIKATOR PROGRAM / KEGIATAN / SUB KEGIATAN	TARGET AKHIR PERIODE RENSTRA OPD	REALISASI CAPAIAN RENJA OPD TAHUN 2024	PRAKIRAAN CAPAIAN TARGET RENJA OPD TAHUN 2025	CAPAIAN KINERJA DAN KERANGKA PENDANAAN						KELOMPOK SASARAN	PRAKIRAAN MAJU RENCANA TAHUN 2027		PERANGKAT DAERAH PENANGGUNG JAWAB
							TARGET 2026	PAGU INDIKATIF (Rp)	LOKASI	SUMBER DANA	PRIORITAS			TARGET	PAGU INDIKATIF (Rp)	
											NASIONAL	DAERAH				
1	2	3	4	5	6	7	8	9	10	11	12	13	14	15	16	17
	2.14.01.2.06	Administrasi Umum Perangkat Daerah	*Tertib Administrasi* *Tertib Administrasi*	-			100 % 100 %	109.914.368,00			-	PP 2: Pembangunan Sumberdaya Manusia, Sosial dan Budaya yang merata dan berkeadilan	-	-	214.522.000,00	DINAS PENGENDALIAN PENDUDUK DAN KELUARGA BERENCANA
	2.14.01.2.06.0001	Penyediaan Komponen Instalasi Listrik/Penerangan Bangunan Kantor														
			Jumlah Paket Komponen Instalasi Listrik/Penerangan Bangunan Kantor yang Disediakan				1 Paket	2.488.000,00	Kota Jambi, Semua Kecamatan, Semua Kel/Desa	PENDAPATAN ASLI DAERAH (PAD)	-	PP 2: Pembangunan Sumberdaya Manusia, Sosial dan Budaya yang merata dan berkeadilan	-		2.736.000,00	DINAS PENGENDALIAN PENDUDUK DAN KELUARGA BERENCANA
	2.14.01.2.06.0002	Penyediaan Peralatan dan Perlengkapan Kantor														
			Jumlah Paket Peralatan dan Perlengkapan Kantor yang Disediakan				1 Paket	0,00	Kota Jambi, Semua Kecamatan, Semua Kel/Desa	PENDAPATAN ASLI DAERAH (PAD)	-	PP 2: Pembangunan Sumberdaya Manusia, Sosial dan Budaya yang merata dan berkeadilan	-		93.654.000,00	DINAS PENGENDALIAN PENDUDUK DAN KELUARGA BERENCANA
	2.14.01.2.06.0004	Penyediaan Bahan Logistik Kantor														
			Jumlah Paket Bahan Logistik Kantor yang Disediakan				4 Paket	30.626.368,00	Kota Jambi, Semua Kecamatan, Semua Kel/Desa	PENDAPATAN ASLI DAERAH (PAD)	-	PP 2: Pembangunan Sumberdaya Manusia, Sosial dan Budaya yang merata dan berkeadilan	-		33.653.000,00	DINAS PENGENDALIAN PENDUDUK DAN KELUARGA BERENCANA
	2.14.01.2.06.0005	Penyediaan Barang Cetakan dan Penggandaan														
			Jumlah Paket Barang Cetakan dan Penggandaan yang Disediakan				2 Paket	3.851.000,00	Kota Jambi, Semua Kecamatan, Semua Kel/Desa	PENDAPATAN ASLI DAERAH (PAD)	-	PP 2: Pembangunan Sumberdaya Manusia, Sosial dan Budaya yang merata dan berkeadilan	-		4.236.000,00	DINAS PENGENDALIAN PENDUDUK DAN KELUARGA BERENCANA
	2.14.01.2.06.0009	Penyelenggaraan Rapat Koordinasi dan Konsultasi SKPD														

NO	KODE	URUSAN / BIDANG URUSAN / PROGRAM / OUTCOME / KEGIATAN / SUB KEGIATAN	INDIKATOR PROGRAM / KEGIATAN / SUB KEGIATAN	TARGET AKHIR PERIODE RENSTRA OPD	REALISASI CAPAIAN RENJA OPD TAHUN 2024	PRAKIRAAN CAPAIAN TARGET RENJA OPD TAHUN 2025	CAPAIAN KINERJA DAN KERANGKA PENDANAAN						KELOMPOK SASARAN	PRAKIRAAN MAJU RENCANA TAHUN 2027		PERANGKAT DAERAH PENANGGUNG JAWAB
							TARGET 2026	PAGU INDIKATIF (Rp)	LOKASI	SUMBER DANA	PRIORITAS			TARGET	PAGU INDIKATIF (Rp)	
											NASIONAL	DAERAH				
1	2	3	4	5	6	7	8	9	10	11	12	13	14	15	16	17
			Jumlah Laporan Penyelenggaraan Rapat Koordinasi dan Konsultasi SKPD				10 Laporan	71.325.000,00	Kota Jambi, Semua Kecamatan, Semua Kel/Desa	PENDAPATAN ASLI DAERAH (PAD)	-	PP 2: Pembangunan Sumberdaya Manusia, Sosial dan Budaya yang merata dan berkeadilan Peningkatan Kualitas SDM	-		78.457.000,00	DINAS PENGENDALIAN PENDUDUK DAN KELUARGA BERENCANA
	2.14.01.2.06.0010	Penatausahaan Arsip Dinamis pada SKPD														
			Jumlah Dokumen Penatausahaan Arsip Dinamis pada SKPD				2 Dokumen	1.624.000,00	Kota Jambi, Semua Kecamatan, Semua Kel/Desa	PENDAPATAN ASLI DAERAH (PAD)	-	PP 2: Pembangunan Sumberdaya Manusia, Sosial dan Budaya yang merata dan berkeadilan Peningkatan Kualitas SDM	-		1.786.000,00	DINAS PENGENDALIAN PENDUDUK DAN KELUARGA BERENCANA
	2.14.01.2.07	Pengadaan Barang Milik Daerah Penunjang Urusan Pemerintah Daerah	*Terpenuhinya Pengadaan Sarana Penunjang Urusan Pemerintah Daerah Terpenuhinya Pengadaan Sarana Penunjang Urusan Pemerintah Daerah*	-			100 % 100 %	0,00			-	PP 2: Pembangunan Sumberdaya Manusia, Sosial dan Budaya yang merata dan berkeadilan	-	-	469.538.300,00	DINAS PENGENDALIAN PENDUDUK DAN KELUARGA BERENCANA
	2.14.01.2.07.0005	Pengadaan Mebel														
			Jumlah Paket Mebel yang Disediakan				11 Unit	0,00	Kota Jambi, Semua Kecamatan, Semua Kel/Desa	PENDAPATAN ASLI DAERAH (PAD)	-	PP 2: Pembangunan Sumberdaya Manusia, Sosial dan Budaya yang merata dan berkeadilan	-		201.734.500,00	DINAS PENGENDALIAN PENDUDUK DAN KELUARGA BERENCANA
	2.14.01.2.07.0006	Pengadaan Peralatan dan Mesin Lainnya														
			Jumlah Unit Peralatan dan Mesin Lainnya yang Disediakan				10 Unit	0,00	Kota Jambi, Semua Kecamatan, Semua Kel/Desa	PENDAPATAN ASLI DAERAH (PAD)	-	PP 2: Pembangunan Sumberdaya Manusia, Sosial dan Budaya yang merata dan berkeadilan	-		267.803.800,00	DINAS PENGENDALIAN PENDUDUK DAN KELUARGA BERENCANA

NO	KODE	URUSAN / BIDANG URUSAN / PROGRAM / OUTCOME / KEGIATAN / SUB KEGIATAN	INDIKATOR PROGRAM / KEGIATAN / SUB KEGIATAN	TARGET AKHIR PERIODE RENSTRA OPD	REALISASI CAPAIAN RENJA OPD TAHUN 2024	PRAKIRAAN CAPAIAN TARGET RENJA OPD TAHUN 2025	CAPAIAN KINERJA DAN KERANGKA PENDANAAN						KELOMPOK SASARAN	PRAKIRAAN MAJU RENCANA TAHUN 2027		PERANGKAT DAERAH PENANGGUNG JAWAB
							TARGET 2026	PAGU INDIKATIF (Rp)	LOKASI	SUMBER DANA	PRIORITAS			TARGET	PAGU INDIKATIF (Rp)	
											NASIONAL	DAERAH				
1	2	3	4	5	6	7	8	9	10	11	12	13	14	15	16	17
	2.14.01.2.08	Penyediaan Jasa Penunjang Urusan Pemerintahan Daerah	*Terpenuhinya Jasa Penunjang Urusan Pemerintah Daerah* *Terpenuhinya Jasa Penunjang Urusan Pemerintah Daerah*	-			100 % 100 %	268.046.000,00			-	PP 2: Pembangunan Sumberdaya Manusia, Sosial dan Budaya yang merata dan berkeadilan Peningkatan Kualitas SDM	-	-	294.850.000,00	DINAS PENGENDALIAN PENDUDUK DAN KELUARGA BERENCANA
	2.14.01.2.08.0002	Penyediaan Jasa Komunikasi, Sumber Daya Air dan Listrik														
			Jumlah Laporan Penyediaan Jasa Komunikasi, Sumber Daya Air dan Listrik yang Disediakan				3 Laporan	248.280.000,00	Kota Jambi, Semua Kecamatan, Semua Kel/Desa	PENDAPATAN ASLI DAERAH (PAD)	-	PP 2: Pembangunan Sumberdaya Manusia, Sosial dan Budaya yang merata dan berkeadilan Peningkatan Kualitas SDM	-		273.108.000,00	DINAS PENGENDALIAN PENDUDUK DAN KELUARGA BERENCANA
	2.14.01.2.08.0004	Penyediaan Jasa Pelayanan Umum Kantor														
			Jumlah Laporan Penyediaan Jasa Pelayanan Umum Kantor yang Disediakan				3 Laporan	19.766.000,00	Kota Jambi, Semua Kecamatan, Semua Kel/Desa	PENDAPATAN ASLI DAERAH (PAD)	-	PP 2: Pembangunan Sumberdaya Manusia, Sosial dan Budaya yang merata dan berkeadilan	-		21.742.000,00	DINAS PENGENDALIAN PENDUDUK DAN KELUARGA BERENCANA
		-	**-**	**-**	**-**	**-**	**-**	**6.085.086.368,00**	-	-	-	-	-	-	**7.293.047.200,00**	-
	2.14.01.2.09	Pemeliharaan Barang Milik Daerah Penunjang Urusan Pemerintahan Daerah	*Terpenuhinya Jasa Pemeliharaan, Biaya Pemeliharaan dan Pajak Kendaraan Dinas Operasional atau lapangan dan Peralatan Kantor* *Terpenuhinya Jasa Pemeliharaan, Biaya Pemeliharaan dan Pajak Kendaraan Dinas Operasional atau lapangan dan Peralatan Kantor*	-			100 % 100 %	557.900.000,00			-	PP 2: Pembangunan Sumberdaya Manusia, Sosial dan Budaya yang merata dan berkeadilan Peningkatan Kualitas SDM	-	-	613.690.000,00	DINAS PENGENDALIAN PENDUDUK DAN KELUARGA BERENCANA
	2.14.01.2.09.0002	Penyediaan Jasa Pemeliharaan, Biaya Pemeliharaan, Pajak dan Perizinan Kendaraan Dinas Operasional atau Lapangan														

NO	KODE	URUSAN / BIDANG URUSAN / PROGRAM / OUTCOME / KEGIATAN / SUB KEGIATAN	INDIKATOR PROGRAM / KEGIATAN / SUB KEGIATAN	TARGET AKHIR PERIODE RENSTRA OPD	REALISASI CAPAIAN RENJA OPD TAHUN 2024	PRAKIRAAN CAPAIAN TARGET RENJA OPD TAHUN 2025	CAPAIAN KINERJA DAN KERANGKA PENDANAAN						KELOMPOK SASARAN	PRAKIRAAN MAJU RENCANA TAHUN 2027		PERANGKAT DAERAH PENANGGUNG JAWAB
							TARGET 2026	PAGU INDIKATIF (Rp)	LOKASI	SUMBER DANA	PRIORITAS			TARGET	PAGU INDIKATIF (Rp)	
											NASIONAL	DAERAH				
1	2	3	4	5	6	7	8	9	10	11	12	13	14	15	16	17
			Jumlah Kendaraan Dinas Operasional atau Lapangan yang Dipelihara dan dibayarkan Pajak dan Perizinannya				75 Unit	531.800.000,00	Kota Jambi, Semua Kecamatan, Semua Kel/Desa	PENDAPATAN ASLI DAERAH (PAD)	-	PP 2: Pembangunan Sumberdaya Manusia, Sosial dan Budaya yang merata dan berkeadilan Peningkatan Kualitas SDM	-		584.980.000,00	DINAS PENGENDALIAN PENDUDUK DAN KELUARGA BERENCANA
		[-]	**Indeks Reformasi Birokrasi**	**87.5**	**84.80**	**85.10**	**85.9**	**6.085.086.368,00**	-	-	-	-	-	-	**7.293.047.200,00**	-
	2.14.01.2.09.0006	Pemeliharaan Peralatan dan Mesin Lainnya														
			Jumlah Peralatan dan Mesin Lainnya yang Dipelihara				10 Unit	6.100.000,00	Kota Jambi, Semua Kecamatan, Semua Kel/Desa	PENDAPATAN ASLI DAERAH (PAD)	-	PP 2: Pembangunan Sumberdaya Manusia, Sosial dan Budaya yang merata dan berkeadilan Peningkatan Kualitas SDM	-		6.710.000,00	DINAS PENGENDALIAN PENDUDUK DAN KELUARGA BERENCANA
		-	**-**	**-**	**-**	**-**	**-**	**6.085.086.368,00**	-	-	-	-	-	-	**7.293.047.200,00**	-
	2.14.01.2.09.0009	Pemeliharaan/Rehabilitasi Gedung Kantor dan Bangunan Lainnya														
			Jumlah Gedung Kantor dan Bangunan Lainnya yang Dipelihara/Direhabilitasi				1 Unit	20.000.000,00	Kota Jambi, Semua Kecamatan, Semua Kel/Desa	PENDAPATAN ASLI DAERAH (PAD)	-	PP 2: Pembangunan Sumberdaya Manusia, Sosial dan Budaya yang merata dan berkeadilan Peningkatan Kualitas SDM	-		22.000.000,00	DINAS PENGENDALIAN PENDUDUK DAN KELUARGA BERENCANA
2.	**2.14.02**	**PROGRAM PENGENDALIAN PENDUDUK**						**38.417.632,00**						**-**	**279.554.000,00**	
		[Terkendalinya pertambahan jumlah penduduk]	**Angka kelahiran remaja umur 15-19 tahun (Age Specific Fertility Rate/ASFR 15-19)** **Indeks Pembangunan Berwawasan Kependudukan (IPBK)** **Total Fertility Rate (TFR).**	**2.02** **6.5-** **88.4**	**2.02** **67.6** **7.8-**	**2.02** **75.6** **7.6-**	**2.02** **7.3-** **80.7**	**38.417.632,00**	-	-	-	-	-	-	**279.554.000,00**	-

NO	KODE	URUSAN / BIDANG URUSAN / PROGRAM / OUTCOME / KEGIATAN / SUB KEGIATAN	INDIKATOR PROGRAM / KEGIATAN / SUB KEGIATAN	TARGET AKHIR PERIODE RENSTRA OPD	REALISASI CAPAIAN RENJA OPD TAHUN 2024	PRAKIRAAN CAPAIAN TARGET RENJA OPD TAHUN 2025	CAPAIAN KINERJA DAN KERANGKA PENDANAAN						KELOMPOK SASARAN	PRAKIRAAN MAJU RENCANA TAHUN 2027		PERANGKAT DAERAH PENANGGUNG JAWAB
							TARGET 2026	PAGU INDIKATIF (Rp)	LOKASI	SUMBER DANA	PRIORITAS			TARGET	PAGU INDIKATIF (Rp)	
											NASIONAL	DAERAH				
1	2	3	4	5	6	7	8	9	10	11	12	13	14	15	16	17
	2.14.02.2.01	Pemaduan dan Sinkronisasi Kebijakan Pemerintah Daerah Provinsi dengan Pemerintah Daerah Kabupaten/Kota dalam rangka Pengendalian Kuantitas Penduduk	*Persentase Pelaksanaan Kebijakan Pengendalian Kuantitas Penduduk*	-			100 %	34.357.632,00			Memperkuat pembangunan sumber daya manusia (SDM), sains, teknologi, pendidikan, kesehatan, prestasi olahraga, kesetaraan gender, serta penguatan peran perempuan, pemuda (generasi milenial dan generasi Z), dan penyandang disabilitas.	PP 2: Pembangunan Sumberdaya Manusia, Sosial dan Budaya yang merata dan berkeadilan Peningkatan Kualitas SDM	-	-	184.327.000,00	DINAS PENGENDALIAN PENDUDUK DAN KELUARGA BERENCANA
	2.14.02.2.01.0023	Pelaksanaan Rapat Pengendalian Program Bangga Kencana														
			Jumlah Laporan Rapat Pengendalian Program Bangga Kencana (Pembangunan Keluarga, Kependudukan, dan Keluarga Berencana)				2 Kegiatan	7.900.000,00	Kota Jambi, Semua Kecamatan, Semua Kel/Desa	PENDAPATAN ASLI DAERAH (PAD)	Memperkuat pembangunan sumber daya manusia (SDM), sains, teknologi, pendidikan, kesehatan, prestasi olahraga, kesetaraan gender, serta penguatan peran perempuan, pemuda (generasi milenial dan generasi Z), dan penyandang disabilitas.	PP 2: Pembangunan Sumberdaya Manusia, Sosial dan Budaya yang merata dan berkeadilan Peningkatan Kualitas SDM	-		109.747.000,00	DINAS PENGENDALIAN PENDUDUK DAN KELUARGA BERENCANA
	2.14.02.2.01.0027	Advokasi, Sosialisasi dan Fasilitasi Pelaksanaan Pendidikan Kependudukan Jalur Formal di Satuan Pendidikan Jenjang SD/MI dan SLTP/MTS, serta Jalur Nonformal dan Informal														

NO	KODE	URUSAN / BIDANG URUSAN / PROGRAM / OUTCOME / KEGIATAN / SUB KEGIATAN	INDIKATOR PROGRAM / KEGIATAN / SUB KEGIATAN	TARGET AKHIR PERIODE RENSTRA OPD	REALISASI CAPAIAN RENJA OPD TAHUN 2024	PRAKIRAAN CAPAIAN TARGET RENJA OPD TAHUN 2025	CAPAIAN KINERJA DAN KERANGKA PENDANAAN						KELOMPOK SASARAN	PRAKIRAAN MAJU RENCANA TAHUN 2027		PERANGKAT DAERAH PENANGGUNG JAWAB
							TARGET 2026	PAGU INDIKATIF (Rp)	LOKASI	SUMBER DANA	PRIORITAS			TARGET	PAGU INDIKATIF (Rp)	
											NASIONAL	DAERAH				
1	2	3	4	5	6	7	8	9	10	11	12	13	14	15	16	17
			Jumlah dokumen advokasi, Sosialisasi dan Fasilitasi Pelaksanaan Pendidikan Kependudukan Jalur Formal di Satuan Pendidikan Jenjang SD/MI dan SLTP/MTS, serta Jalur Nonformal dan Informal				35 Satuan Pendidikan	26.457.632,00	Kota Jambi, Semua Kecamatan, Semua Kel/Desa	PENDAPATAN ASLI DAERAH (PAD)	Memperkuat pembangunan sumber daya manusia (SDM), sains, teknologi, pendidikan, kesehatan, prestasi olahraga, kesetaraan gender, serta penguatan peran perempuan, pemuda (generasi milenial dan generasi Z), dan penyandang disabilitas.	PP 2: Pembangunan Sumberdaya Manusia, Sosial dan Budaya yang merata dan berkeadilan Peningkatan Kualitas SDM	-		74.580.000,00	DINAS PENGENDALIAN PENDUDUK DAN KELUARGA BERENCANA
	2.14.02.2.02	Pemetaan Perkiraan Pengendalian Penduduk Cakupan Daerah Kabupaten/Kota	*Persentase Pemetaan Perkiraan yang berkaitan dengan rancangan Pengendalian Penduduk*	-			100 %	4.060.000,00			Memperkuat pembangunan sumber daya manusia (SDM), sains, teknologi, pendidikan, kesehatan, prestasi olahraga, kesetaraan gender, serta penguatan peran perempuan, pemuda (generasi milenial dan generasi Z), dan penyandang disabilitas.	PP 2: Pembangunan Sumberdaya Manusia, Sosial dan Budaya yang merata dan berkeadilan Peningkatan Kualitas SDM	-	-	95.227.000,00	DINAS PENGENDALIAN PENDUDUK DAN KELUARGA BERENCANA
	2.14.02.2.02.0011	Penyediaan Data dan Informasi Keluarga														

NO	KODE	URUSAN / BIDANG URUSAN / PROGRAM / OUTCOME / KEGIATAN / SUB KEGIATAN	INDIKATOR PROGRAM / KEGIATAN / SUB KEGIATAN	TARGET AKHIR PERIODE RENSTRA OPD	REALISASI CAPAIAN RENJA OPD TAHUN 2024	PRAKIRAAN CAPAIAN TARGET RENJA OPD TAHUN 2025	CAPAIAN KINERJA DAN KERANGKA PENDANAAN						KELOMPOK SASARAN	PRAKIRAAN MAJU RENCANA TAHUN 2027		PERANGKAT DAERAH PENANGGUNG JAWAB
							TARGET 2026	PAGU INDIKATIF (Rp)	LOKASI	SUMBER DANA	PRIORITAS			TARGET	PAGU INDIKATIF (Rp)	
											NASIONAL	DAERAH				
1	2	3	4	5	6	7	8	9	10	11	12	13	14	15	16	17
			Jumlah Data dan Informasi Keluarga yang Tersedianya				12 Dokumen	4.060.000,00	Kota Jambi, Semua Kecamatan, Semua Kel/Desa	PENDAPATAN ASLI DAERAH (PAD)	Memperkuat pembangunan sumber daya manusia (SDM), sains, teknologi, pendidikan, kesehatan, prestasi olahraga, kesetaraan gender, serta penguatan peran perempuan, pemuda (generasi milenial dan generasi Z), dan penyandang disabilitas.	PP 2: Pembangunan Sumberdaya Manusia, Sosial dan Budaya yang merata dan berkeadilan Peningkatan Kualitas SDM	-		95.227.000,00	DINAS PENGENDALIAN PENDUDUK DAN KELUARGA BERENCANA
3.	**2.14.03**	**PROGRAM PEMBINAAN KELUARGA BERENCANA (KB)**						**863.150.000,00**						**-**	**3.129.785.020,00**	
		[Meningkatnya pemberdayaan dan peran serta masyarakat dalam pembinaan Keluarga Berencana (KB)]	**Proporsi Kebutuhan KB yang terpenuhi menurut alat/cara KB Modern**	**95.99**	**93**	**93**	**93.5**	**863.150.000,00**	-	-	-	-	-	-	**3.129.785.020,00**	-
	2.14.03.2.01	Pelaksanaan Advokasi, Komunikasi, Informasi dan Edukasi (KIE) Pengendalian Penduduk dan KB Sesuai Kearifan Budaya Lokal	*Persentase Terwujudnya Pemahaman dan Kemitraan Stakeholder Tentang KB*	-			100 %	824.725.000,00			Memperkuat pembangunan sumber daya manusia (SDM), sains, teknologi, pendidikan, kesehatan, prestasi olahraga, kesetaraan gender, serta penguatan peran perempuan, pemuda (generasi milenial dan generasi Z), dan penyandang disabilitas.	PP 2: Pembangunan Sumberdaya Manusia, Sosial dan Budaya yang merata dan berkeadilan Peningkatan Kualitas SDM	-	-	907.197.500,00	DINAS PENGENDALIAN PENDUDUK DAN KELUARGA BERENCANA
	2.14.03.2.01.0013	Komunikasi, Informasi dan Edukasi (KIE) ProgramBangga Kencana sesuai Kearifan Budaya Lokal														

NO	KODE	URUSAN / BIDANG URUSAN / PROGRAM / OUTCOME / KEGIATAN / SUB KEGIATAN	INDIKATOR PROGRAM / KEGIATAN / SUB KEGIATAN	TARGET AKHIR PERIODE RENSTRA OPD	REALISASI CAPAIAN RENJA OPD TAHUN 2024	PRAKIRAAN CAPAIAN TARGET RENJA OPD TAHUN 2025	CAPAIAN KINERJA DAN KERANGKA PENDANAAN						KELOMPOK SASARAN	PRAKIRAAN MAJU RENCANA TAHUN 2027		PERANGKAT DAERAH PENANGGUNG JAWAB
							TARGET 2026	PAGU INDIKATIF (Rp)	LOKASI	SUMBER DANA	PRIORITAS			TARGET	PAGU INDIKATIF (Rp)	
											NASIONAL	DAERAH				
1	2	3	4	5	6	7	8	9	10	11	12	13	14	15	16	17
			Jumlah Komunikasi, Informasi dan Edukasi (KIE) Program Bangga Kencana (Pembangunan Keluarga, Kependudukan, dan Keluarga Berencana) sesuai Kearifan Budaya Lokal yang dilaksanakan				11 Dokumen	38.425.000,00	Kota Jambi, Semua Kecamatan, Semua Kel/Desa	PENDAPATAN ASLI DAERAH (PAD)	Memperkuat pembangunan sumber daya manusia (SDM), sains, teknologi, pendidikan, kesehatan, prestasi olahraga, kesetaraan gender, serta penguatan peran perempuan, pemuda (generasi milenial dan generasi Z), dan penyandang disabilitas.	PP 2: Pembangunan Sumberdaya Manusia, Sosial dan Budaya yang merata dan berkeadilan Peningkatan Kualitas SDM	-		42.267.500,00	DINAS PENGENDALIAN PENDUDUK DAN KELUARGA BERENCANA
	2.14.03.2.01.0014	Advokasi Program Bangga kencana oleh pokja advokasi kepada Stakeholders dan Mitra Kerja														
			Jumlah Organisasi yang Mendapatkan Advokasi Program Bangga Kencana (Pembangunan Keluarga, Kependudukan, dan Keluarga Berencana) kepada Stakeholders dan Mitra Kerja				55 Organisasi	786.300.000,00	Kota Jambi, Semua Kecamatan, Semua Kel/Desa	PENDAPATAN ASLI DAERAH (PAD)	Memperkuat pembangunan sumber daya manusia (SDM), sains, teknologi, pendidikan, kesehatan, prestasi olahraga, kesetaraan gender, serta penguatan peran perempuan, pemuda (generasi milenial dan generasi Z), dan penyandang disabilitas.	PP 2: Pembangunan Sumberdaya Manusia, Sosial dan Budaya yang merata dan berkeadilan Peningkatan Kualitas SDM	-		864.930.000,00	DINAS PENGENDALIAN PENDUDUK DAN KELUARGA BERENCANA

NO	KODE	URUSAN / BIDANG URUSAN / PROGRAM / OUTCOME / KEGIATAN / SUB KEGIATAN	INDIKATOR PROGRAM / KEGIATAN / SUB KEGIATAN	TARGET AKHIR PERIODE RENSTRA OPD	REALISASI CAPAIAN RENJA OPD TAHUN 2024	PRAKIRAAN CAPAIAN TARGET RENJA OPD TAHUN 2025	CAPAIAN KINERJA DAN KERANGKA PENDANAAN						KELOMPOK SASARAN	PRAKIRAAN MAJU RENCANA TAHUN 2027		PERANGKAT DAERAH PENANGGUNG JAWAB
							TARGET 2026	PAGU INDIKATIF (Rp)	LOKASI	SUMBER DANA	PRIORITAS			TARGET	PAGU INDIKATIF (Rp)	
											NASIONAL	DAERAH				
1	2	3	4	5	6	7	8	9	10	11	12	13	14	15	16	17
	2.14.03.2.03	Pengendalian dan Pendistribusian Kebutuhan Alat dan Obat Kontrasepsi serta Pelaksanaan Pelayanan KB di Daerah Kabupaten/Kota	*Persentase Angka Pemakaian Kontrasepsi/CPR Bagi Perempuan Menikah Usia 15 - 49 Tahun* *Persentase Angka Pemakaian Kontrasepsi/CPR Bagi Perempuan Menikah Usia 15 - 49 Tahun*	-			70,21 % 70,30 %	38.425.000,00			Memperkuat pembangunan sumber daya manusia (SDM), sains, teknologi, pendidikan, kesehatan, prestasi olahraga, kesetaraan gender, serta penguatan peran perempuan, pemuda (generasi milenial dan generasi Z), dan penyandang disabilitas.	PP 2: Pembangunan Sumberdaya Manusia, Sosial dan Budaya yang merata dan berkeadilan Peningkatan Kualitas SDM	fasilitas kesehatan	-	2.222.587.520,00	DINAS PENGENDALIAN PENDUDUK DAN KELUARGA BERENCANA
	2.14.03.2.03.0006	Penyediaan Sarana Penunjang Pelayanan KB														
			Jumlah Unit Sarana Penunjang Pelayanan KB				14 Unit	0,00	Kota Jambi, Semua Kecamatan, Semua Kel/Desa	PENDAPATAN ASLI DAERAH (PAD)	Memperkuat pembangunan sumber daya manusia (SDM), sains, teknologi, pendidikan, kesehatan, prestasi olahraga, kesetaraan gender, serta penguatan peran perempuan, pemuda (generasi milenial dan generasi Z), dan penyandang disabilitas.	PP 2: Pembangunan Sumberdaya Manusia, Sosial dan Budaya yang merata dan berkeadilan Peningkatan Kualitas SDM	fasilitas kesehatan		2.200.000.000,00	DINAS PENGENDALIAN PENDUDUK DAN KELUARGA BERENCANA
	2.14.03.2.03.0008	Pembinaan Pelayanan Keluarga Berencana dan Kesehatan Reproduksi di Fasilitas Kesehatan Termasuk Jaringan dan Jejaringnya														

NO	KODE	URUSAN / BIDANG URUSAN / PROGRAM / OUTCOME / KEGIATAN / SUB KEGIATAN	INDIKATOR PROGRAM / KEGIATAN / SUB KEGIATAN	TARGET AKHIR PERIODE RENSTRA OPD	REALISASI CAPAIAN RENJA OPD TAHUN 2024	PRAKIRAAN CAPAIAN TARGET RENJA OPD TAHUN 2025	CAPAIAN KINERJA DAN KERANGKA PENDANAAN						KELOMPOK SASARAN	PRAKIRAAN MAJU RENCANA TAHUN 2027		PERANGKAT DAERAH PENANGGUNG JAWAB
							TARGET 2026	PAGU INDIKATIF (Rp)	LOKASI	SUMBER DANA	PRIORITAS			TARGET	PAGU INDIKATIF (Rp)	
											NASIONAL	DAERAH				
1	2	3	4	5	6	7	8	9	10	11	12	13	14	15	16	17
			Jumlah Laporan Hasil Pembinaan Pelayanan Keluarga Berencana dan Kesehatan Reproduksi di Fasilitas Kesehatan Termasuk Jaringan dan Jejaringnya				115 Laporan	0,00	Kota Jambi, Semua Kecamatan, Semua Kel/Desa	PENDAPATAN ASLI DAERAH (PAD)	Memperkuat pembangunan sumber daya manusia (SDM), sains, teknologi, pendidikan, kesehatan, prestasi olahraga, kesetaraan gender, serta penguatan peran perempuan, pemuda (generasi milenial dan generasi Z), dan penyandang disabilitas.	-	fasilitas kesehatan		22.587.520,00	DINAS PENGENDALIAN PENDUDUK DAN KELUARGA BERENCANA
	2.14.03.2.03.0011	Dukungan Operasional Pelayanan KB Bergerak														
			Jumlah Laporan Dukungan Operasional Pelayanan KB Bergerak				33 Laporan	38.425.000,00	Kota Jambi, Semua Kecamatan, Semua Kel/Desa	PENDAPATAN ASLI DAERAH (PAD)	Memperkuat pembangunan sumber daya manusia (SDM), sains, teknologi, pendidikan, kesehatan, prestasi olahraga, kesetaraan gender, serta penguatan peran perempuan, pemuda (generasi milenial dan generasi Z), dan penyandang disabilitas.	PP 2: Pembangunan Sumberdaya Manusia, Sosial dan Budaya yang merata dan berkeadilan Peningkatan Kualitas SDM	fasilitas kesehatan		0,00	DINAS PENGENDALIAN PENDUDUK DAN KELUARGA BERENCANA
4.	**2.14.04**	**PROGRAM PEMBERDAYAAN DAN PENINGKATAN KELUARGA SEJAHTERA (KS)**						**38.425.000,00**						**-**	**42.267.500,00**	

NO	KODE	URUSAN / BIDANG URUSAN / PROGRAM / OUTCOME / KEGIATAN / SUB KEGIATAN	INDIKATOR PROGRAM / KEGIATAN / SUB KEGIATAN	TARGET AKHIR PERIODE RENSTRA OPD	REALISASI CAPAIAN RENJA OPD TAHUN 2024	PRAKIRAAN CAPAIAN TARGET RENJA OPD TAHUN 2025	CAPAIAN KINERJA DAN KERANGKA PENDANAAN						KELOMPOK SASARAN	PRAKIRAAN MAJU RENCANA TAHUN 2027		PERANGKAT DAERAH PENANGGUNG JAWAB
							TARGET 2026	PAGU INDIKATIF (Rp)	LOKASI	SUMBER DANA	PRIORITAS			TARGET	PAGU INDIKATIF (Rp)	
											NASIONAL	DAERAH				
1	2	3	4	5	6	7	8	9	10	11	12	13	14	15	16	17
		[Meningkatnya pemberdayaan dan peran serta masyarakat dalam mewujudkan Keluarga Sejahtera (KS)]	**Presentase Keluarga yang Mengikuti Kelompok Kegiatan Ketahanan Keluarga**	**50.05**	**44.17**	**45.5**	**46.85**	**38.425.000,00**	-	-	-	-	-	-	**42.267.500,00**	-
	2.14.04.2.01	Pelaksanaan Pembangunan Keluarga Melalui Pembinaan Ketahanan dan Kesejahteraan Keluarga	*Tercapainya Sarana dan Prasarana Kelompok Poktan untuk menambah pengetahuan kader Poktan*	-			100 %	0,00			Memperkuat pembangunan sumber daya manusia (SDM), sains, teknologi, pendidikan, kesehatan, prestasi olahraga, kesetaraan gender, serta penguatan peran perempuan, pemuda (generasi milenial dan generasi Z), dan penyandang disabilitas.	-	-	-	0,00	DINAS PENGENDALIAN PENDUDUK DAN KELUARGA BERENCANA
	2.14.04.2.01.0014	Penumbuhan dan Peningkatan Kesadaran Keluarga dalam Keterlibatan Perencanaan Kehidupan Menuju Keluarga Berkualitas														
			Jumlah Keluarga yang Mengikuti Penumbuhan dan Peningkatan Kesadaran Keluarga dalam Keterlibatan Perencanaan Kehidupan Menuju Keluarga Berkualitas				2256 Keluarga	0,00	Kota Jambi, Semua Kecamatan, Semua Kel/Desa	PENDAPATAN ASLI DAERAH (PAD)	Memperkuat pembangunan sumber daya manusia (SDM), sains, teknologi, pendidikan, kesehatan, prestasi olahraga, kesetaraan gender, serta penguatan peran perempuan, pemuda (generasi milenial dan generasi Z), dan penyandang disabilitas.	-	-		0,00	DINAS PENGENDALIAN PENDUDUK DAN KELUARGA BERENCANA

NO	KODE	URUSAN / BIDANG URUSAN / PROGRAM / OUTCOME / KEGIATAN / SUB KEGIATAN	INDIKATOR PROGRAM / KEGIATAN / SUB KEGIATAN	TARGET AKHIR PERIODE RENSTRA OPD	REALISASI CAPAIAN RENJA OPD TAHUN 2024	PRAKIRAAN CAPAIAN TARGET RENJA OPD TAHUN 2025	CAPAIAN KINERJA DAN KERANGKA PENDANAAN						KELOMPOK SASARAN	PRAKIRAAN MAJU RENCANA TAHUN 2027		PERANGKAT DAERAH PENANGGUNG JAWAB
							TARGET 2026	PAGU INDIKATIF (Rp)	LOKASI	SUMBER DANA	PRIORITAS			TARGET	PAGU INDIKATIF (Rp)	
											NASIONAL	DAERAH				
1	2	3	4	5	6	7	8	9	10	11	12	13	14	15	16	17
	2.14.04.2.02	Pelaksanaan dan Peningkatan Peran Serta Organisasi Kemasyarakatan Tingkat Daerah Kabupaten/ Kota dalam Pembangunan Keluarga Melalui Pembinaan Ketahanan dan Kesejahteraan Keluarga	*Meningkatnya Pengetahuan Kelompok Kegiatan dan UPPKS*	-			100 %	38.425.000,00			Memperkuat pembangunan sumber daya manusia (SDM), sains, teknologi, pendidikan, kesehatan, prestasi olahraga, kesetaraan gender, serta penguatan peran perempuan, pemuda (generasi milenial dan generasi Z), dan penyandang disabilitas.	PP 2: Pembangunan Sumberdaya Manusia, Sosial dan Budaya yang merata dan berkeadilan Peningkatan Kualitas SDM	-	-	42.267.500,00	DINAS PENGENDALIAN PENDUDUK DAN KELUARGA BERENCANA
	2.14.04.2.02.0007	Partisipasi Mitra Kerja dan Organisasi Kemasyarakatan dalam Penggerakan Operasional Pembinaan Program Pembangunan Keluarga														
			Jumlah Laporan Partisipasi Mitra Kerja dan Organisasi Kemasyarakatan dalam Penggerakan Operasional Pembinaan Program Pembangunan Keluarga				1 Laporan	38.425.000,00	Kota Jambi, Semua Kecamatan, Semua Kel/Desa	PENDAPATAN ASLI DAERAH (PAD)	Memperkuat pembangunan sumber daya manusia (SDM), sains, teknologi, pendidikan, kesehatan, prestasi olahraga, kesetaraan gender, serta penguatan peran perempuan, pemuda (generasi milenial dan generasi Z), dan penyandang disabilitas.	PP 2: Pembangunan Sumberdaya Manusia, Sosial dan Budaya yang merata dan berkeadilan Peningkatan Kualitas SDM	-		42.267.500,00	DINAS PENGENDALIAN PENDUDUK DAN KELUARGA BERENCANA
		DINAS PERHUBUNGAN						**15.310.414.000,00**							**42.732.600.000,00**	
	2	**URUSAN PEMERINTAHAN WAJIB YANG TIDAK BERKAITAN DENGAN PELAYANAN DASAR**						**15.310.414.000,00**							**42.732.600.000,00**	
	2.15	**URUSAN PEMERINTAHAN BIDANG PERHUBUNGAN**						**15.310.414.000,00**							**42.732.600.000,00**	

NO	KODE	URUSAN / BIDANG URUSAN / PROGRAM / OUTCOME / KEGIATAN / SUB KEGIATAN	INDIKATOR PROGRAM / KEGIATAN / SUB KEGIATAN	TARGET AKHIR PERIODE RENSTRA OPD	REALISASI CAPAIAN RENJA OPD TAHUN 2024	PRAKIRAAN CAPAIAN TARGET RENJA OPD TAHUN 2025	CAPAIAN KINERJA DAN KERANGKA PENDANAAN						KELOMPOK SASARAN	PRAKIRAAN MAJU RENCANA TAHUN 2027		PERANGKAT DAERAH PENANGGUNG JAWAB
							TARGET 2026	PAGU INDIKATIF (Rp)	LOKASI	SUMBER DANA	PRIORITAS			TARGET	PAGU INDIKATIF (Rp)	
											NASIONAL	DAERAH				
1	2	3	4	5	6	7	8	9	10	11	12	13	14	15	16	17
1.	**2.15.01**	**PROGRAM PENUNJANG URUSAN PEMERINTAHAN DAERAH KABUPATEN/KOTA**						**11.617.711.000,00**						**-**	**5.322.000.000,00**	
		[Meningkatkan akuntabilitas penyelenggaraan pemerintahan daerah pada Dinas Perhubungan Kota Jambi]	**Indeks Reformasi Birokrasi**	**100**	**100**	**100**	**100**	**11.617.711.000,00**	-	-	-	-	-	-	**5.322.000.000,00**	-
	2.15.01.2.01	Perencanaan, Penganggaran, dan Evaluasi Kinerja Perangkat Daerah	*Persentase Peningkatan Nilai SAKIP* *Persentase Peningkatan Nilai SAKIP*	-			100 Persen 100 Persen	3.260.000,00			Melanjutkan pengembangan infrastruktur dan meningkatkan lapangan kerja yang berkualitas, mendorong kewirausahaan, mengembangkan industri kreatif serta mengembangkan agromaritim industri di sentra produksi melalui peran aktif koperasi.	PP 3: Peningkatan dan pemerataan layanan infrastruktur daerah Peningkatan Kualitas Infrastruktur Perkotaan yang Berkelanjutan	Kota Jambi	-	7.000.000,00	DINAS PERHUBUNGAN
	2.15.01.2.01.0001	Penyusunan Dokumen Perencanaan Perangkat Daerah														
			Jumlah Dokumen Perencanaan Perangkat Daerah				10 Dokumen	3.260.000,00	Kota Jambi, Kota Baru, Paal Lima	PENDAPATAN ASLI DAERAH (PAD)	Melanjutkan pengembangan infrastruktur dan meningkatkan lapangan kerja yang berkualitas, mendorong kewirausahaan, mengembangkan industri kreatif serta mengembangkan agromaritim industri di sentra produksi melalui peran aktif koperasi.	PP 3: Peningkatan dan pemerataan layanan infrastruktur daerah Peningkatan Kualitas Infrastruktur Perkotaan yang Berkelanjutan	Kota Jambi		7.000.000,00	DINAS PERHUBUNGAN

NO	KODE	URUSAN / BIDANG URUSAN / PROGRAM / OUTCOME / KEGIATAN / SUB KEGIATAN	INDIKATOR PROGRAM / KEGIATAN / SUB KEGIATAN	TARGET AKHIR PERIODE RENSTRA OPD	REALISASI CAPAIAN RENJA OPD TAHUN 2024	PRAKIRAAN CAPAIAN TARGET RENJA OPD TAHUN 2025	CAPAIAN KINERJA DAN KERANGKA PENDANAAN						KELOMPOK SASARAN	PRAKIRAAN MAJU RENCANA TAHUN 2027		PERANGKAT DAERAH PENANGGUNG JAWAB
							TARGET 2026	PAGU INDIKATIF (Rp)	LOKASI	SUMBER DANA	PRIORITAS			TARGET	PAGU INDIKATIF (Rp)	
											NASIONAL	DAERAH				
1	2	3	4	5	6	7	8	9	10	11	12	13	14	15	16	17
	2.15.01.2.02	Administrasi Keuangan Perangkat Daerah	*Tertib Administrasi Keuangan*	-			100 Persen	9.698.402.000,00			Melanjutkan pengembangan infrastruktur dan meningkatkan lapangan kerja yang berkualitas, mendorong kewirausahaan, mengembangkan industri kreatif serta mengembangkan agromaritim industri di sentra produksi melalui peran aktif koperasi.	PP 3: Peningkatan dan pemerataan layanan infrastruktur daerah Peningkatan Kualitas Infrastruktur Perkotaan yang Berkelanjutan	Kota Jambi	-	595.000.000,00	DINAS PERHUBUNGAN
	2.15.01.2.02.0001	Penyediaan Gaji dan Tunjangan ASN														
			Jumlah Orang yang Menerima Gaji dan Tunjangan ASN				85 Orang/bulan	9.481.105.000,00	Kota Jambi, Kota Baru, Paal Lima	PENDAPATAN ASLI DAERAH (PAD)	Melanjutkan pengembangan infrastruktur dan meningkatkan lapangan kerja yang berkualitas, mendorong kewirausahaan, mengembangkan industri kreatif serta mengembangkan agromaritim industri di sentra produksi melalui peran aktif koperasi.	PP 3: Peningkatan dan pemerataan layanan infrastruktur daerah Peningkatan Kualitas Infrastruktur Perkotaan yang Berkelanjutan	Kota Jambi		20.000.000,00	DINAS PERHUBUNGAN
	2.15.01.2.02.0003	Pelaksanaan Penatausahaan dan Pengujian/Verifikasi Keuangan SKPD														

NO	KODE	URUSAN / BIDANG URUSAN / PROGRAM / OUTCOME / KEGIATAN / SUB KEGIATAN	INDIKATOR PROGRAM / KEGIATAN / SUB KEGIATAN	TARGET AKHIR PERIODE RENSTRA OPD	REALISASI CAPAIAN RENJA OPD TAHUN 2024	PRAKIRAAN CAPAIAN TARGET RENJA OPD TAHUN 2025	CAPAIAN KINERJA DAN KERANGKA PENDANAAN						KELOMPOK SASARAN	PRAKIRAAN MAJU RENCANA TAHUN 2027		PERANGKAT DAERAH PENANGGUNG JAWAB
							TARGET 2026	PAGU INDIKATIF (Rp)	LOKASI	SUMBER DANA	PRIORITAS			TARGET	PAGU INDIKATIF (Rp)	
											NASIONAL	DAERAH				
1	2	3	4	5	6	7	8	9	10	11	12	13	14	15	16	17
			Jumlah Dokumen Penatausahaan dan Pengujian/Verifikasi Keuangan SKPD				100 Dokumen	214.800.000,00	Kota Jambi, Kota Baru, Paal Lima	PENDAPATAN ASLI DAERAH (PAD)	Melanjutkan pengembangan infrastruktur dan meningkatkan lapangan kerja yang berkualitas, mendorong kewirausahaan, mengembangkan industri kreatif serta mengembangkan agromaritim industri di sentra produksi melalui peran aktif koperasi.	PP 3: Peningkatan dan pemerataan layanan infrastruktur daerah Peningkatan Kualitas Infrastruktur Perkotaan yang Berkelanjutan	Kota Jambi		565.000.000,00	DINAS PERHUBUNGAN
	2.15.01.2.02.0005	Koordinasi dan Penyusunan Laporan Keuangan Akhir Tahun SKPD														
			Jumlah Laporan Keuangan Akhir Tahun SKPD dan Laporan Hasil Koordinasi Penyusunan Laporan Keuangan Akhir Tahun SKPD				1 Laporan	2.497.000,00	Kota Jambi, Kota Baru, Paal Lima	PENDAPATAN ASLI DAERAH (PAD)	Melanjutkan pengembangan infrastruktur dan meningkatkan lapangan kerja yang berkualitas, mendorong kewirausahaan, mengembangkan industri kreatif serta mengembangkan agromaritim industri di sentra produksi melalui peran aktif koperasi.	PP 3: Peningkatan dan pemerataan layanan infrastruktur daerah Peningkatan Kualitas Infrastruktur Perkotaan yang Berkelanjutan	Kota Jambi		10.000.000,00	DINAS PERHUBUNGAN

NO	KODE	URUSAN / BIDANG URUSAN / PROGRAM / OUTCOME / KEGIATAN / SUB KEGIATAN	INDIKATOR PROGRAM / KEGIATAN / SUB KEGIATAN	TARGET AKHIR PERIODE RENSTRA OPD	REALISASI CAPAIAN RENJA OPD TAHUN 2024	PRAKIRAAN CAPAIAN TARGET RENJA OPD TAHUN 2025	CAPAIAN KINERJA DAN KERANGKA PENDANAAN						KELOMPOK SASARAN	PRAKIRAAN MAJU RENCANA TAHUN 2027		PERANGKAT DAERAH PENANGGUNG JAWAB
							TARGET 2026	PAGU INDIKATIF (Rp)	LOKASI	SUMBER DANA	PRIORITAS			TARGET	PAGU INDIKATIF (Rp)	
											NASIONAL	DAERAH				
1	2	3	4	5	6	7	8	9	10	11	12	13	14	15	16	17
	2.15.01.2.05	Administrasi Kepegawaian Perangkat Daerah	*Persentase Peningkatan Indeks Profesionalitas ASN*	-			100 Persen	285.381.000,00			Melanjutkan pengembangan infrastruktur dan meningkatkan lapangan kerja yang berkualitas, mendorong kewirausahaan, mengembangkan industri kreatif serta mengembangkan agromaritim industri di sentra produksi melalui peran aktif koperasi.	PP 3: Peningkatan dan pemerataan layanan infrastruktur daerah Peningkatan Kualitas Infrastruktur Perkotaan yang Berkelanjutan	Kota Jambi	-	1.250.000.000,00	DINAS PERHUBUNGAN
	2.15.01.2.05.0002	Pengadaan Pakaian Dinas beserta Atribut Kelengkapannya														
			Jumlah Paket Pakaian Dinas beserta Atribut Kelengkapan				3 Paket	285.381.000,00	Kota Jambi, Kota Baru, Paal Lima	PENDAPATAN ASLI DAERAH (PAD)	Melanjutkan pengembangan infrastruktur dan meningkatkan lapangan kerja yang berkualitas, mendorong kewirausahaan, mengembangkan industri kreatif serta mengembangkan agromaritim industri di sentra produksi melalui peran aktif koperasi.	PP 3: Peningkatan dan pemerataan layanan infrastruktur daerah Peningkatan Kualitas Infrastruktur Perkotaan yang Berkelanjutan	Kota Jambi		1.100.000.000,00	DINAS PERHUBUNGAN
	2.15.01.2.05.0009	Pendidikan dan Pelatihan Pegawai Berdasarkan Tugas dan Fungsi														

NO	KODE	URUSAN / BIDANG URUSAN / PROGRAM / OUTCOME / KEGIATAN / SUB KEGIATAN	INDIKATOR PROGRAM / KEGIATAN / SUB KEGIATAN	TARGET AKHIR PERIODE RENSTRA OPD	REALISASI CAPAIAN RENJA OPD TAHUN 2024	PRAKIRAAN CAPAIAN TARGET RENJA OPD TAHUN 2025	CAPAIAN KINERJA DAN KERANGKA PENDANAAN						KELOMPOK SASARAN	PRAKIRAAN MAJU RENCANA TAHUN 2027		PERANGKAT DAERAH PENANGGUNG JAWAB
							TARGET 2026	PAGU INDIKATIF (Rp)	LOKASI	SUMBER DANA	PRIORITAS			TARGET	PAGU INDIKATIF (Rp)	
											NASIONAL	DAERAH				
1	2	3	4	5	6	7	8	9	10	11	12	13	14	15	16	17
			Jumlah Pegawai Berdasarkan Tugas dan Fungsi yang Mengikuti Pendidikan dan Pelatihan				10 Orang	0,00	Kota Jambi, Kota Baru, Paal Lima	PENDAPATAN ASLI DAERAH (PAD)	Melanjutkan pengembangan infrastruktur dan meningkatkan lapangan kerja yang berkualitas, mendorong kewirausahaan, mengembangkan industri kreatif serta mengembangkan agromaritim industri di sentra produksi melalui peran aktif koperasi.	-	Kota Jambi		150.000.000,00	DINAS PERHUBUNGAN
	2.15.01.2.06	Administrasi Umum Perangkat Daerah	*Tertib Pengelolaan Administrasi Umum*	-			100 Persen	281.569.400,00			Melanjutkan pengembangan infrastruktur dan meningkatkan lapangan kerja yang berkualitas, mendorong kewirausahaan, mengembangkan industri kreatif serta mengembangkan agromaritim industri di sentra produksi melalui peran aktif koperasi.	PP 3: Peningkatan dan pemerataan layanan infrastruktur daerah Peningkatan Kualitas Infrastruktur Perkotaan yang Berkelanjutan	Kota Jambi	-	980.000.000,00	DINAS PERHUBUNGAN
	2.15.01.2.06.0001	Penyediaan Komponen Instalasi Listrik/Penerangan Bangunan Kantor														

NO	KODE	URUSAN / BIDANG URUSAN / PROGRAM / OUTCOME / KEGIATAN / SUB KEGIATAN	INDIKATOR PROGRAM / KEGIATAN / SUB KEGIATAN	TARGET AKHIR PERIODE RENSTRA OPD	REALISASI CAPAIAN RENJA OPD TAHUN 2024	PRAKIRAAN CAPAIAN TARGET RENJA OPD TAHUN 2025	CAPAIAN KINERJA DAN KERANGKA PENDANAAN						KELOMPOK SASARAN	PRAKIRAAN MAJU RENCANA TAHUN 2027		PERANGKAT DAERAH PENANGGUNG JAWAB
							TARGET 2026	PAGU INDIKATIF (Rp)	LOKASI	SUMBER DANA	PRIORITAS			TARGET	PAGU INDIKATIF (Rp)	
											NASIONAL	DAERAH				
1	2	3	4	5	6	7	8	9	10	11	12	13	14	15	16	17
			Jumlah Paket Komponen Instalasi Listrik/Penerangan Bangunan Kantor yang Disediakan				1 Paket	6.867.600,00	Kota Jambi, Kota Baru, Paal Lima	PENDAPATAN ASLI DAERAH (PAD)	Melanjutkan pengembangan infrastruktur dan meningkatkan lapangan kerja yang berkualitas, mendorong kewirausahaan, mengembangkan industri kreatif serta mengembangkan agromaritim industri di sentra produksi melalui peran aktif koperasi.	PP 3: Peningkatan dan pemerataan layanan infrastruktur daerah Peningkatan Kualitas Infrastruktur Perkotaan yang Berkelanjutan	Kota Jambi		20.000.000,00	DINAS PERHUBUNGAN
	2.15.01.2.06.0002	Penyediaan Peralatan dan Perlengkapan Kantor														
			Jumlah Paket Peralatan dan Perlengkapan Kantor yang Disediakan				4 Paket	81.122.000,00	Kota Jambi, Kota Baru, Paal Lima	PENDAPATAN ASLI DAERAH (PAD)	Melanjutkan pengembangan infrastruktur dan meningkatkan lapangan kerja yang berkualitas, mendorong kewirausahaan, mengembangkan industri kreatif serta mengembangkan agromaritim industri di sentra produksi melalui peran aktif koperasi.	PP 3: Peningkatan dan pemerataan layanan infrastruktur daerah Peningkatan Kualitas Infrastruktur Perkotaan yang Berkelanjutan	Kota Jambi		300.000.000,00	DINAS PERHUBUNGAN
	2.15.01.2.06.0004	Penyediaan Bahan Logistik Kantor														

NO	KODE	URUSAN / BIDANG URUSAN / PROGRAM / OUTCOME / KEGIATAN / SUB KEGIATAN	INDIKATOR PROGRAM / KEGIATAN / SUB KEGIATAN	TARGET AKHIR PERIODE RENSTRA OPD	REALISASI CAPAIAN RENJA OPD TAHUN 2024	PRAKIRAAN CAPAIAN TARGET RENJA OPD TAHUN 2025	CAPAIAN KINERJA DAN KERANGKA PENDANAAN						KELOMPOK SASARAN	PRAKIRAAN MAJU RENCANA TAHUN 2027		PERANGKAT DAERAH PENANGGUNG JAWAB
							TARGET 2026	PAGU INDIKATIF (Rp)	LOKASI	SUMBER DANA	PRIORITAS			TARGET	PAGU INDIKATIF (Rp)	
											NASIONAL	DAERAH				
1	2	3	4	5	6	7	8	9	10	11	12	13	14	15	16	17
			Jumlah Paket Bahan Logistik Kantor yang Disediakan				1 Paket	56.258.800,00	Kota Jambi, Kota Baru, Paal Lima	PENDAPATAN ASLI DAERAH (PAD)	Melanjutkan pengembangan infrastruktur dan meningkatkan lapangan kerja yang berkualitas, mendorong kewirausahaan, mengembangkan industri kreatif serta mengembangkan agromaritim industri di sentra produksi melalui peran aktif koperasi.	PP 3: Peningkatan dan pemerataan layanan infrastruktur daerah Peningkatan Kualitas Infrastruktur Perkotaan yang Berkelanjutan	Kota Jambi		100.000.000,00	DINAS PERHUBUNGAN
	2.15.01.2.06.0005	Penyediaan Barang Cetakan dan Penggandaan														
			Jumlah Paket Barang Cetakan dan Penggandaan yang Disediakan				4 Paket	26.716.000,00	Kota Jambi, Kota Baru, Paal Lima	PENDAPATAN ASLI DAERAH (PAD)	Melanjutkan pengembangan infrastruktur dan meningkatkan lapangan kerja yang berkualitas, mendorong kewirausahaan, mengembangkan industri kreatif serta mengembangkan agromaritim industri di sentra produksi melalui peran aktif koperasi.	PP 3: Peningkatan dan pemerataan layanan infrastruktur daerah Peningkatan Kualitas Infrastruktur Perkotaan yang Berkelanjutan	Kota Jambi		30.000.000,00	DINAS PERHUBUNGAN
	2.15.01.2.06.0008	Fasilitasi Kunjungan Tamu														

NO	KODE	URUSAN / BIDANG URUSAN / PROGRAM / OUTCOME / KEGIATAN / SUB KEGIATAN	INDIKATOR PROGRAM / KEGIATAN / SUB KEGIATAN	TARGET AKHIR PERIODE RENSTRA OPD	REALISASI CAPAIAN RENJA OPD TAHUN 2024	PRAKIRAAN CAPAIAN TARGET RENJA OPD TAHUN 2025	CAPAIAN KINERJA DAN KERANGKA PENDANAAN						KELOMPOK SASARAN	PRAKIRAAN MAJU RENCANA TAHUN 2027		PERANGKAT DAERAH PENANGGUNG JAWAB
							TARGET 2026	PAGU INDIKATIF (Rp)	LOKASI	SUMBER DANA	PRIORITAS			TARGET	PAGU INDIKATIF (Rp)	
											NASIONAL	DAERAH				
1	2	3	4	5	6	7	8	9	10	11	12	13	14	15	16	17
			Jumlah Laporan Fasilitasi Kunjungan Tamu				12 Laporan	10.605.000,00	Kota Jambi, Kota Baru, Paal Lima	PENDAPATAN ASLI DAERAH (PAD)	Melanjutkan pengembangan infrastruktur dan meningkatkan lapangan kerja yang berkualitas, mendorong kewirausahaan, mengembangkan industri kreatif serta mengembangkan agromaritim industri di sentra produksi melalui peran aktif koperasi.	PP 3: Peningkatan dan pemerataan layanan infrastruktur daerah Peningkatan Kualitas Infrastruktur Perkotaan yang Berkelanjutan	Kota Jambi		25.000.000,00	DINAS PERHUBUNGAN
	2.15.01.2.06.0009	Penyelenggaraan Rapat Koordinasi dan Konsultasi SKPD														
			Jumlah Laporan Penyelenggaraan Rapat Koordinasi dan Konsultasi SKPD				12 Laporan	100.000.000,00	Kota Jambi, Kota Baru, Paal Lima	PENDAPATAN ASLI DAERAH (PAD)	Melanjutkan pengembangan infrastruktur dan meningkatkan lapangan kerja yang berkualitas, mendorong kewirausahaan, mengembangkan industri kreatif serta mengembangkan agromaritim industri di sentra produksi melalui peran aktif koperasi.	-	Kota Jambi		505.000.000,00	DINAS PERHUBUNGAN

NO	KODE	URUSAN / BIDANG URUSAN / PROGRAM / OUTCOME / KEGIATAN / SUB KEGIATAN	INDIKATOR PROGRAM / KEGIATAN / SUB KEGIATAN	TARGET AKHIR PERIODE RENSTRA OPD	REALISASI CAPAIAN RENJA OPD TAHUN 2024	PRAKIRAAN CAPAIAN TARGET RENJA OPD TAHUN 2025	CAPAIAN KINERJA DAN KERANGKA PENDANAAN						KELOMPOK SASARAN	PRAKIRAAN MAJU RENCANA TAHUN 2027		PERANGKAT DAERAH PENANGGUNG JAWAB
							TARGET 2026	PAGU INDIKATIF (Rp)	LOKASI	SUMBER DANA	PRIORITAS			TARGET	PAGU INDIKATIF (Rp)	
											NASIONAL	DAERAH				
1	2	3	4	5	6	7	8	9	10	11	12	13	14	15	16	17
	2.15.01.2.07	Pengadaan Barang Milik Daerah Penunjang Urusan Pemerintah Daerah	*CAKUPAN PELAKSANAAN PENGADAAN BARANG MILIK DAERAH*	-			100 Persen	147.412.000,00			Melanjutkan pengembangan infrastruktur dan meningkatkan lapangan kerja yang berkualitas, mendorong kewirausahaan, mengembangkan industri kreatif serta mengembangkan agromaritim industri di sentra produksi melalui peran aktif koperasi.	PP 3: Peningkatan dan pemerataan layanan infrastruktur daerah Peningkatan Kualitas Infrastruktur Perkotaan yang Berkelanjutan	Kota Jambi	-	530.000.000,00	DINAS PERHUBUNGAN
	2.15.01.2.07.0006	Pengadaan Peralatan dan Mesin Lainnya														
			Jumlah Unit Peralatan dan Mesin Lainnya yang Disediakan				6 Unit	147.412.000,00	Kota Jambi, Kota Baru, Paal Lima	PENDAPATAN ASLI DAERAH (PAD)	Melanjutkan pengembangan infrastruktur dan meningkatkan lapangan kerja yang berkualitas, mendorong kewirausahaan, mengembangkan industri kreatif serta mengembangkan agromaritim industri di sentra produksi melalui peran aktif koperasi.	PP 3: Peningkatan dan pemerataan layanan infrastruktur daerah Peningkatan Kualitas Infrastruktur Perkotaan yang Berkelanjutan	Kota Jambi		530.000.000,00	DINAS PERHUBUNGAN

NO	KODE	URUSAN / BIDANG URUSAN / PROGRAM / OUTCOME / KEGIATAN / SUB KEGIATAN	INDIKATOR PROGRAM / KEGIATAN / SUB KEGIATAN	TARGET AKHIR PERIODE RENSTRA OPD	REALISASI CAPAIAN RENJA OPD TAHUN 2024	PRAKIRAAN CAPAIAN TARGET RENJA OPD TAHUN 2025	CAPAIAN KINERJA DAN KERANGKA PENDANAAN						KELOMPOK SASARAN	PRAKIRAAN MAJU RENCANA TAHUN 2027		PERANGKAT DAERAH PENANGGUNG JAWAB
							TARGET 2026	PAGU INDIKATIF (Rp)	LOKASI	SUMBER DANA	PRIORITAS			TARGET	PAGU INDIKATIF (Rp)	
											NASIONAL	DAERAH				
1	2	3	4	5	6	7	8	9	10	11	12	13	14	15	16	17
	2.15.01.2.08	Penyediaan Jasa Penunjang Urusan Pemerintahan Daerah	*PERSENTASE PENYEDIAAN JASA PENUNJANG URUSAN PEMERINTAH DAERAH*	-			100 Persen	534.600.000,00			Melanjutkan pengembangan infrastruktur dan meningkatkan lapangan kerja yang berkualitas, mendorong kewirausahaan, mengembangkan industri kreatif serta mengembangkan agromaritim industri di sentra produksi melalui peran aktif koperasi.	PP 3: Peningkatan dan pemerataan layanan infrastruktur daerah Peningkatan Kualitas Infrastruktur Perkotaan yang Berkelanjutan	Kota Jambi	-	760.000.000,00	DINAS PERHUBUNGAN
	2.15.01.2.08.0001	Penyediaan Jasa Surat Menyurat														
			Jumlah Laporan Penyediaan Jasa Surat Menyurat				12 Laporan	5.000.000,00	Kota Jambi, Kota Baru, Paal Lima	PENDAPATAN ASLI DAERAH (PAD)	Melanjutkan pengembangan infrastruktur dan meningkatkan lapangan kerja yang berkualitas, mendorong kewirausahaan, mengembangkan industri kreatif serta mengembangkan agromaritim industri di sentra produksi melalui peran aktif koperasi.	PP 3: Peningkatan dan pemerataan layanan infrastruktur daerah Peningkatan Kualitas Infrastruktur Perkotaan yang Berkelanjutan	Kota Jambi		10.000.000,00	DINAS PERHUBUNGAN
	2.15.01.2.08.0002	Penyediaan Jasa Komunikasi, Sumber Daya Air dan Listrik														

NO	KODE	URUSAN / BIDANG URUSAN / PROGRAM / OUTCOME / KEGIATAN / SUB KEGIATAN	INDIKATOR PROGRAM / KEGIATAN / SUB KEGIATAN	TARGET AKHIR PERIODE RENSTRA OPD	REALISASI CAPAIAN RENJA OPD TAHUN 2024	PRAKIRAAN CAPAIAN TARGET RENJA OPD TAHUN 2025	CAPAIAN KINERJA DAN KERANGKA PENDANAAN						KELOMPOK SASARAN	PRAKIRAAN MAJU RENCANA TAHUN 2027		PERANGKAT DAERAH PENANGGUNG JAWAB
							TARGET 2026	PAGU INDIKATIF (Rp)	LOKASI	SUMBER DANA	PRIORITAS			TARGET	PAGU INDIKATIF (Rp)	
											NASIONAL	DAERAH				
1	2	3	4	5	6	7	8	9	10	11	12	13	14	15	16	17
			Jumlah Laporan Penyediaan Jasa Komunikasi, Sumber Daya Air dan Listrik yang Disediakan				12 Laporan	529.600.000,00	Kota Jambi, Kota Baru, Paal Lima	PENDAPATAN ASLI DAERAH (PAD)	Melanjutkan pengembangan infrastruktur dan meningkatkan lapangan kerja yang berkualitas, mendorong kewirausahaan, mengembangkan industri kreatif serta mengembangkan agromaritim industri di sentra produksi melalui peran aktif koperasi.	PP 3: Peningkatan dan pemerataan layanan infrastruktur daerah Peningkatan Kualitas Infrastruktur Perkotaan yang Berkelanjutan	Kota Jambi		550.000.000,00	DINAS PERHUBUNGAN
	2.15.01.2.08.0004	Penyediaan Jasa Pelayanan Umum Kantor														
			Jumlah Laporan Penyediaan Jasa Pelayanan Umum Kantor yang Disediakan				12 Laporan	0,00	Kota Jambi, Kota Baru, Paal Lima	PENDAPATAN ASLI DAERAH (PAD)	Melanjutkan pengembangan infrastruktur dan meningkatkan lapangan kerja yang berkualitas, mendorong kewirausahaan, mengembangkan industri kreatif serta mengembangkan agromaritim industri di sentra produksi melalui peran aktif koperasi.	-	Kota Jambi		200.000.000,00	DINAS PERHUBUNGAN

NO	KODE	URUSAN / BIDANG URUSAN / PROGRAM / OUTCOME / KEGIATAN / SUB KEGIATAN	INDIKATOR PROGRAM / KEGIATAN / SUB KEGIATAN	TARGET AKHIR PERIODE RENSTRA OPD	REALISASI CAPAIAN RENJA OPD TAHUN 2024	PRAKIRAAN CAPAIAN TARGET RENJA OPD TAHUN 2025	CAPAIAN KINERJA DAN KERANGKA PENDANAAN						KELOMPOK SASARAN	PRAKIRAAN MAJU RENCANA TAHUN 2027		PERANGKAT DAERAH PENANGGUNG JAWAB
							TARGET 2026	PAGU INDIKATIF (Rp)	LOKASI	SUMBER DANA	PRIORITAS			TARGET	PAGU INDIKATIF (Rp)	
											NASIONAL	DAERAH				
1	2	3	4	5	6	7	8	9	10	11	12	13	14	15	16	17
	2.15.01.2.09	Pemeliharaan Barang Milik Daerah Penunjang Urusan Pemerintahan Daerah	*CAKUPAN PELAKSANAAN PEMELIHARAAN BARANG MILIK DAERAH*	-			100 Persen	667.086.600,00			Melanjutkan pengembangan infrastruktur dan meningkatkan lapangan kerja yang berkualitas, mendorong kewirausahaan, mengembangkan industri kreatif serta mengembangkan agromaritim industri di sentra produksi melalui peran aktif koperasi.	PP 3: Peningkatan dan pemerataan layanan infrastruktur daerah Peningkatan Kualitas Infrastruktur Perkotaan yang Berkelanjutan	Kota Jambi	-	1.200.000.000,00	DINAS PERHUBUNGAN
	2.15.01.2.09.0002	Penyediaan Jasa Pemeliharaan, Biaya Pemeliharaan, Pajak dan Perizinan Kendaraan Dinas Operasional atau Lapangan														
			Jumlah Kendaraan Dinas Operasional atau Lapangan yang Dipelihara dan dibayarkan Pajak dan Perizinannya				65 Unit	534.507.100,00	Kota Jambi, Kota Baru, Paal Lima	PENDAPATAN ASLI DAERAH (PAD)	Melanjutkan pengembangan infrastruktur dan meningkatkan lapangan kerja yang berkualitas, mendorong kewirausahaan, mengembangkan industri kreatif serta mengembangkan agromaritim industri di sentra produksi melalui peran aktif koperasi.	PP 3: Peningkatan dan pemerataan layanan infrastruktur daerah Peningkatan Kualitas Infrastruktur Perkotaan yang Berkelanjutan	Kota Jambi		570.000.000,00	DINAS PERHUBUNGAN
	2.15.01.2.09.0006	Pemeliharaan Peralatan dan Mesin Lainnya														

NO	KODE	URUSAN / BIDANG URUSAN / PROGRAM / OUTCOME / KEGIATAN / SUB KEGIATAN	INDIKATOR PROGRAM / KEGIATAN / SUB KEGIATAN	TARGET AKHIR PERIODE RENSTRA OPD	REALISASI CAPAIAN RENJA OPD TAHUN 2024	PRAKIRAAN CAPAIAN TARGET RENJA OPD TAHUN 2025	CAPAIAN KINERJA DAN KERANGKA PENDANAAN						KELOMPOK SASARAN	PRAKIRAAN MAJU RENCANA TAHUN 2027		PERANGKAT DAERAH PENANGGUNG JAWAB
							TARGET 2026	PAGU INDIKATIF (Rp)	LOKASI	SUMBER DANA	PRIORITAS			TARGET	PAGU INDIKATIF (Rp)	
											NASIONAL	DAERAH				
1	2	3	4	5	6	7	8	9	10	11	12	13	14	15	16	17
			Jumlah Peralatan dan Mesin Lainnya yang Dipelihara				10 Unit	112.579.500,00	Kota Jambi, Kota Baru, Paal Lima	PENDAPATAN ASLI DAERAH (PAD)	Melanjutkan pengembangan infrastruktur dan meningkatkan lapangan kerja yang berkualitas, mendorong kewirausahaan, mengembangkan industri kreatif serta mengembangkan agromaritim industri di sentra produksi melalui peran aktif koperasi.	PP 3: Peningkatan dan pemerataan layanan infrastruktur daerah Peningkatan Kualitas Infrastruktur Perkotaan yang Berkelanjutan	Kota Jambi		180.000.000,00	DINAS PERHUBUNGAN
		-	**-**	**-**	**-**	**-**	**-**	**11.617.711.000,00**	-	-	-	-	-	-	**5.322.000.000,00**	-
	2.15.01.2.09.0009	Pemeliharaan/Rehabilitasi Gedung Kantor dan Bangunan Lainnya														
			Jumlah Gedung Kantor dan Bangunan Lainnya yang Dipelihara/Direhabilitasi				5 Unit	20.000.000,00	-	PENDAPATAN ASLI DAERAH (PAD)	Melanjutkan pengembangan infrastruktur dan meningkatkan lapangan kerja yang berkualitas, mendorong kewirausahaan, mengembangkan industri kreatif serta mengembangkan agromaritim industri di sentra produksi melalui peran aktif koperasi.	PP 3: Peningkatan dan pemerataan layanan infrastruktur daerah Peningkatan Kualitas Infrastruktur Perkotaan yang Berkelanjutan	Kota Jambi		450.000.000,00	DINAS PERHUBUNGAN
2.	**2.15.02**	**PROGRAM PENYELENGGARAAN LALU LINTAS DAN ANGKUTAN JALAN (LLAJ)**						**3.552.703.000,00**						**-**	**36.700.600.000,00**	
		[Meningkatnya Kualitas Layanan Transportasi Darat]	**Konektivitas Darat** **Persentase Kelengkapan Jalan yang telah Terpasang terhadap Kondisi Ideal**	**100** **302.37**	**16.24** **203.71**	**0** **26**	**36** **45.86**	**3.552.703.000,00**	-	-	-	-	-	-	**36.700.600.000,00**	-

NO	KODE	URUSAN / BIDANG URUSAN / PROGRAM / OUTCOME / KEGIATAN / SUB KEGIATAN	INDIKATOR PROGRAM / KEGIATAN / SUB KEGIATAN	TARGET AKHIR PERIODE RENSTRA OPD	REALISASI CAPAIAN RENJA OPD TAHUN 2024	PRAKIRAAN CAPAIAN TARGET RENJA OPD TAHUN 2025	CAPAIAN KINERJA DAN KERANGKA PENDANAAN						KELOMPOK SASARAN	PRAKIRAAN MAJU RENCANA TAHUN 2027		PERANGKAT DAERAH PENANGGUNG JAWAB
							TARGET 2026	PAGU INDIKATIF (Rp)	LOKASI	SUMBER DANA	PRIORITAS			TARGET	PAGU INDIKATIF (Rp)	
											NASIONAL	DAERAH				
1	2	3	4	5	6	7	8	9	10	11	12	13	14	15	16	17
	2.15.02.2.02	Penyediaan Perlengkapan Jalan di Jalan Kabupaten/Kota	*Persentase Jalan yang Berkeselamatan*	-			36 Persen	780.000.000,00			Melanjutkan pengembangan infrastruktur dan meningkatkan lapangan kerja yang berkualitas, mendorong kewirausahaan, mengembangkan industri kreatif serta mengembangkan agromaritim industri di sentra produksi melalui peran aktif koperasi.	PP 3: Peningkatan dan pemerataan layanan infrastruktur daerah Peningkatan Kualitas Infrastruktur Perkotaan yang Berkelanjutan	Masyarakat Kota Jambi	-	7.000.000.000,00	DINAS PERHUBUNGAN
	2.15.02.2.02.0002	Penyediaan Perlengkapan Jalan di Jalan Kabupaten/Kota														
			Jumlah Perlengkapan Jalan di Jalan Kabupaten/Kota yang Tersedia				27 Unit	200.000.000,00	Kota Jambi, Semua Kecamatan, Semua Kel/Desa	PENDAPATAN ASLI DAERAH (PAD)	Melanjutkan pengembangan infrastruktur dan meningkatkan lapangan kerja yang berkualitas, mendorong kewirausahaan, mengembangkan industri kreatif serta mengembangkan agromaritim industri di sentra produksi melalui peran aktif koperasi.	PP 3: Peningkatan dan pemerataan layanan infrastruktur daerah Peningkatan Kualitas Infrastruktur Perkotaan yang Berkelanjutan	Masyarakat Kota Jambi		5.000.000.000,00	DINAS PERHUBUNGAN
	2.15.02.2.02.0004	Rehabilitasi dan Pemeliharaan Perlengkapan Jalan														

NO	KODE	URUSAN / BIDANG URUSAN / PROGRAM / OUTCOME / KEGIATAN / SUB KEGIATAN	INDIKATOR PROGRAM / KEGIATAN / SUB KEGIATAN	TARGET AKHIR PERIODE RENSTRA OPD	REALISASI CAPAIAN RENJA OPD TAHUN 2024	PRAKIRAAN CAPAIAN TARGET RENJA OPD TAHUN 2025	CAPAIAN KINERJA DAN KERANGKA PENDANAAN						KELOMPOK SASARAN	PRAKIRAAN MAJU RENCANA TAHUN 2027		PERANGKAT DAERAH PENANGGUNG JAWAB
							TARGET 2026	PAGU INDIKATIF (Rp)	LOKASI	SUMBER DANA	PRIORITAS			TARGET	PAGU INDIKATIF (Rp)	
											NASIONAL	DAERAH				
1	2	3	4	5	6	7	8	9	10	11	12	13	14	15	16	17
			Jumlah Perlengkapan Jalan yang Terehabilitasi dan Terpelihara				910 Unit	580.000.000,00	Kota Jambi, Semua Kecamatan, Semua Kel/Desa	PENDAPATAN ASLI DAERAH (PAD)	Melanjutkan pengembangan infrastruktur dan meningkatkan lapangan kerja yang berkualitas, mendorong kewirausahaan, mengembangkan industri kreatif serta mengembangkan agromaritim industri di sentra produksi melalui peran aktif koperasi.	PP 3: Peningkatan dan pemerataan layanan infrastruktur daerah Peningkatan Kualitas Infrastruktur Perkotaan yang Berkelanjutan	Masyarakat Kota Jambi		2.000.000.000,00	DINAS PERHUBUNGAN
	2.15.02.2.03	Pengelolaan Terminal Penumpang Tipe C	*Indeks Kepuasan Layanan Terminal*	-			67 Persen	135.000.000,00			Melanjutkan pengembangan infrastruktur dan meningkatkan lapangan kerja yang berkualitas, mendorong kewirausahaan, mengembangkan industri kreatif serta mengembangkan agromaritim industri di sentra produksi melalui peran aktif koperasi.	PP 3: Peningkatan dan pemerataan layanan infrastruktur daerah Peningkatan Kualitas Infrastruktur Perkotaan yang Berkelanjutan	Masyarakat Kota Jambi	-	1.415.000.000,00	DINAS PERHUBUNGAN
	2.15.02.2.03.0006	Pengawasan Operasional Terminal Penumpang Tipe C														

NO	KODE	URUSAN / BIDANG URUSAN / PROGRAM / OUTCOME / KEGIATAN / SUB KEGIATAN	INDIKATOR PROGRAM / KEGIATAN / SUB KEGIATAN	TARGET AKHIR PERIODE RENSTRA OPD	REALISASI CAPAIAN RENJA OPD TAHUN 2024	PRAKIRAAN CAPAIAN TARGET RENJA OPD TAHUN 2025	CAPAIAN KINERJA DAN KERANGKA PENDANAAN						KELOMPOK SASARAN	PRAKIRAAN MAJU RENCANA TAHUN 2027		PERANGKAT DAERAH PENANGGUNG JAWAB
							TARGET 2026	PAGU INDIKATIF (Rp)	LOKASI	SUMBER DANA	PRIORITAS			TARGET	PAGU INDIKATIF (Rp)	
											NASIONAL	DAERAH				
1	2	3	4	5	6	7	8	9	10	11	12	13	14	15	16	17
			Jumlah Terminal Penumpang Tipe C yang diawasi				2 Dokumen	135.000.000,00	Kota Jambi, Pasar Jambi, Pasar Jambi	PENDAPATAN ASLI DAERAH (PAD)	Melanjutkan pengembangan infrastruktur dan meningkatkan lapangan kerja yang berkualitas, mendorong kewirausahaan, mengembangkan industri kreatif serta mengembangkan agromaritim industri di sentra produksi melalui peran aktif koperasi.	PP 3: Peningkatan dan pemerataan layanan infrastruktur daerah Peningkatan Kualitas Infrastruktur Perkotaan yang Berkelanjutan	Masyarakat Kota Jambi		150.000.000,00	DINAS PERHUBUNGAN
	2.15.02.2.03.0010	Peningkatan Kapasitas Kompetensi SDM Pengelola Terminal Penumpang Tipe C														
			Jumlah Kebutuhan Kompetensi Sumber Daya Manusia Pengelola Terminal Tipe C yang terpenuhi.				5 Orang	0,00	Kota Jambi, Kota Baru, Paal Lima	PENDAPATAN ASLI DAERAH (PAD)	Melanjutkan pengembangan infrastruktur dan meningkatkan lapangan kerja yang berkualitas, mendorong kewirausahaan, mengembangkan industri kreatif serta mengembangkan agromaritim industri di sentra produksi melalui peran aktif koperasi.	-	Masyarakat Kota Jambi		150.000.000,00	DINAS PERHUBUNGAN
	2.15.02.2.03.0011	Rehabilitasi dan Pemeliharaan Terminal Tipe C (Fasilitas Utama dan Penunjang)														

NO	KODE	URUSAN / BIDANG URUSAN / PROGRAM / OUTCOME / KEGIATAN / SUB KEGIATAN	INDIKATOR PROGRAM / KEGIATAN / SUB KEGIATAN	TARGET AKHIR PERIODE RENSTRA OPD	REALISASI CAPAIAN RENJA OPD TAHUN 2024	PRAKIRAAN CAPAIAN TARGET RENJA OPD TAHUN 2025	CAPAIAN KINERJA DAN KERANGKA PENDANAAN						KELOMPOK SASARAN	PRAKIRAAN MAJU RENCANA TAHUN 2027		PERANGKAT DAERAH PENANGGUNG JAWAB
							TARGET 2026	PAGU INDIKATIF (Rp)	LOKASI	SUMBER DANA	PRIORITAS			TARGET	PAGU INDIKATIF (Rp)	
											NASIONAL	DAERAH				
1	2	3	4	5	6	7	8	9	10	11	12	13	14	15	16	17
			Jumlah Terminal Tipe C (Fasilitas Utama dan Penunjang) yang terehabilitasi dan terpelihara				2 Unit	0,00	Kota Jambi, Pasar Jambi, Pasar Jambi	PENDAPATAN ASLI DAERAH (PAD)	Melanjutkan pengembangan infrastruktur dan meningkatkan lapangan kerja yang berkualitas, mendorong kewirausahaan, mengembangkan industri kreatif serta mengembangkan agromaritim industri di sentra produksi melalui peran aktif koperasi.	-	Masyarakat Kota Jambi		1.115.000.000,00	DINAS PERHUBUNGAN
	2.15.02.2.04	Penerbitan Izin Penyelenggaraan dan Pembangunan Fasilitas Parkir	*Persentase Penerbitan Izin Dalam Penyelenggaraan dan Pembangunan Fasilitas Parkir*	-			80 Persen	530.000.000,00			Melanjutkan pengembangan infrastruktur dan meningkatkan lapangan kerja yang berkualitas, mendorong kewirausahaan, mengembangkan industri kreatif serta mengembangkan agromaritim industri di sentra produksi melalui peran aktif koperasi.	PP 3: Peningkatan dan pemerataan layanan infrastruktur daerah Peningkatan Kualitas Infrastruktur Perkotaan yang Berkelanjutan	Masyarakat Kota Jambi	-	1.125.600.000,00	DINAS PERHUBUNGAN
	2.15.02.2.04.0001	Fasilitasi Pemenuhan Persyaratan Perolehan Izin Penyelenggaraan dan Pembangunan Fasilitas Parkir Kewenangan Kabupaten/Kota dalam Sistem Pelayanan Perizinan Berusaha Terintegrasi Secara Elektronik														

NO	KODE	URUSAN / BIDANG URUSAN / PROGRAM / OUTCOME / KEGIATAN / SUB KEGIATAN	INDIKATOR PROGRAM / KEGIATAN / SUB KEGIATAN	TARGET AKHIR PERIODE RENSTRA OPD	REALISASI CAPAIAN RENJA OPD TAHUN 2024	PRAKIRAAN CAPAIAN TARGET RENJA OPD TAHUN 2025	CAPAIAN KINERJA DAN KERANGKA PENDANAAN						KELOMPOK SASARAN	PRAKIRAAN MAJU RENCANA TAHUN 2027		PERANGKAT DAERAH PENANGGUNG JAWAB
							TARGET 2026	PAGU INDIKATIF (Rp)	LOKASI	SUMBER DANA	PRIORITAS			TARGET	PAGU INDIKATIF (Rp)	
											NASIONAL	DAERAH				
1	2	3	4	5	6	7	8	9	10	11	12	13	14	15	16	17
			Jumlah Dokumen Pemenuhan Persyaratan Perolehan Izin Penyelenggaraan dan Terbangunnya Fasilitas Parkir Kewenangan Kabupaten/Kota dalam Sistem Pelayanan Perizinan Berusaha Terintegrasi Secara Elektronik				500 Dokumen	330.000.000,00	Kota Jambi, Semua Kecamatan, Semua Kel/Desa	PENDAPATAN ASLI DAERAH (PAD)	Melanjutkan pengembangan infrastruktur dan meningkatkan lapangan kerja yang berkualitas, mendorong kewirausahaan, mengembangkan industri kreatif serta mengembangkan agromaritim industri di sentra produksi melalui peran aktif koperasi.	PP 3: Peningkatan dan pemerataan layanan infrastruktur daerah Peningkatan Kualitas Infrastruktur Perkotaan yang Berkelanjutan	Masyarakat Kota Jambi		697.500.000,00	DINAS PERHUBUNGAN
	2.15.02.2.04.0002	Koordinasi dan Sinkronisasi Pengawasan Pelaksanaan Izin Penyelenggaraan dan Pembangunan Fasilitas Parkir Kewenangan Kabupaten/Kota														
			Jumlah Laporan Koordinasi dan Sinkronisasi Pengawasan Pelaksanaan Izin Penyelenggaraan dan Terbangunnya Fasilitas Parkir Kewenangan Kabupaten/Kota				12 Laporan	200.000.000,00	Kota Jambi, Semua Kecamatan, Semua Kel/Desa	PENDAPATAN ASLI DAERAH (PAD)	Melanjutkan pengembangan infrastruktur dan meningkatkan lapangan kerja yang berkualitas, mendorong kewirausahaan, mengembangkan industri kreatif serta mengembangkan agromaritim industri di sentra produksi melalui peran aktif koperasi.	PP 3: Peningkatan dan pemerataan layanan infrastruktur daerah Peningkatan Kualitas Infrastruktur Perkotaan yang Berkelanjutan	Masyarakat Kota Jambi		428.100.000,00	DINAS PERHUBUNGAN

NO	KODE	URUSAN / BIDANG URUSAN / PROGRAM / OUTCOME / KEGIATAN / SUB KEGIATAN	INDIKATOR PROGRAM / KEGIATAN / SUB KEGIATAN	TARGET AKHIR PERIODE RENSTRA OPD	REALISASI CAPAIAN RENJA OPD TAHUN 2024	PRAKIRAAN CAPAIAN TARGET RENJA OPD TAHUN 2025	CAPAIAN KINERJA DAN KERANGKA PENDANAAN						KELOMPOK SASARAN	PRAKIRAAN MAJU RENCANA TAHUN 2027		PERANGKAT DAERAH PENANGGUNG JAWAB
							TARGET 2026	PAGU INDIKATIF (Rp)	LOKASI	SUMBER DANA	PRIORITAS			TARGET	PAGU INDIKATIF (Rp)	
											NASIONAL	DAERAH				
1	2	3	4	5	6	7	8	9	10	11	12	13	14	15	16	17
	2.15.02.2.05	Pengujian Berkala Kendaraan Bermotor	*Cakupan Kendaraan Layak Uji*	-			32000 Dokumen	432.000.000,00			Melanjutkan pengembangan infrastruktur dan meningkatkan lapangan kerja yang berkualitas, mendorong kewirausahaan, mengembangkan industri kreatif serta mengembangkan agromaritim industri di sentra produksi melalui peran aktif koperasi.	-	Kota Jambi	-	1.740.000.000,00	DINAS PERHUBUNGAN
	2.15.02.2.05.0002	Peningkatan Kapasitas Sumber Daya Manusia Pengujian Berkala Kendaraan Bermotor														
			Jumlah Sumber Daya Manusia Pengujian Berkala Kendaraan Bermotor yang Ditingkatkan Kapasitasnya				3 Orang	0,00	Kota Jambi, Kota Baru, Paal Lima	PENDAPATAN ASLI DAERAH (PAD)	Melanjutkan pengembangan infrastruktur dan meningkatkan lapangan kerja yang berkualitas, mendorong kewirausahaan, mengembangkan industri kreatif serta mengembangkan agromaritim industri di sentra produksi melalui peran aktif koperasi.	-	Kota Jambi		100.000.000,00	DINAS PERHUBUNGAN
	2.15.02.2.05.0004	Penyediaan Bukti Lulus Uji Pengujian Berkala Kendaraan Bermotor														

NO	KODE	URUSAN / BIDANG URUSAN / PROGRAM / OUTCOME / KEGIATAN / SUB KEGIATAN	INDIKATOR PROGRAM / KEGIATAN / SUB KEGIATAN	TARGET AKHIR PERIODE RENSTRA OPD	REALISASI CAPAIAN RENJA OPD TAHUN 2024	PRAKIRAAN CAPAIAN TARGET RENJA OPD TAHUN 2025	CAPAIAN KINERJA DAN KERANGKA PENDANAAN						KELOMPOK SASARAN	PRAKIRAAN MAJU RENCANA TAHUN 2027		PERANGKAT DAERAH PENANGGUNG JAWAB
							TARGET 2026	PAGU INDIKATIF (Rp)	LOKASI	SUMBER DANA	PRIORITAS			TARGET	PAGU INDIKATIF (Rp)	
											NASIONAL	DAERAH				
1	2	3	4	5	6	7	8	9	10	11	12	13	14	15	16	17
			Jumlah Dokumen Bukti Lulus Uji Pengujian Berkala Kendaraan Bermotor				40000 Dokumen	432.000.000,00	Kota Jambi, Kota Baru, Talang Gulo	PENDAPATAN ASLI DAERAH (PAD)	Melanjutkan pengembangan infrastruktur dan meningkatkan lapangan kerja yang berkualitas, mendorong kewirausahaan, mengembangkan industri kreatif serta mengembangkan agromaritim industri di sentra produksi melalui peran aktif koperasi.	PP 3: Peningkatan dan pemerataan layanan infrastruktur daerah Peningkatan Kualitas Infrastruktur Perkotaan yang Berkelanjutan	Kota Jambi		1.190.000.000,00	DINAS PERHUBUNGAN
	2.15.02.2.05.0007	Pemeliharaan Sarana dan Prasarana Pengujian Berkala Kendaraan Bermotor														
			Jumlah Sarana dan Prasarana Pengujian Berkala Kendaraan Bermotor yang Terpelihara				5 Unit	0,00	Kota Jambi, Kota Baru, Talang Gulo	PENDAPATAN ASLI DAERAH (PAD)	Melanjutkan pengembangan infrastruktur dan meningkatkan lapangan kerja yang berkualitas, mendorong kewirausahaan, mengembangkan industri kreatif serta mengembangkan agromaritim industri di sentra produksi melalui peran aktif koperasi.	-	Kota Jambi		450.000.000,00	DINAS PERHUBUNGAN

NO	KODE	URUSAN / BIDANG URUSAN / PROGRAM / OUTCOME / KEGIATAN / SUB KEGIATAN	INDIKATOR PROGRAM / KEGIATAN / SUB KEGIATAN	TARGET AKHIR PERIODE RENSTRA OPD	REALISASI CAPAIAN RENJA OPD TAHUN 2024	PRAKIRAAN CAPAIAN TARGET RENJA OPD TAHUN 2025	CAPAIAN KINERJA DAN KERANGKA PENDANAAN						KELOMPOK SASARAN	PRAKIRAAN MAJU RENCANA TAHUN 2027		PERANGKAT DAERAH PENANGGUNG JAWAB
							TARGET 2026	PAGU INDIKATIF (Rp)	LOKASI	SUMBER DANA	PRIORITAS			TARGET	PAGU INDIKATIF (Rp)	
											NASIONAL	DAERAH				
1	2	3	4	5	6	7	8	9	10	11	12	13	14	15	16	17
	2.15.02.2.06	Pelaksanaan Manajemen dan Rekayasa Lalu Lintas untuk Jaringan Jalan Kabupaten/Kota	*Persentase Penataan Jaringan Lalu Lintas Jalan*	-			25,50 Persen	135.000.000,00			Melanjutkan pengembangan infrastruktur dan meningkatkan lapangan kerja yang berkualitas, mendorong kewirausahaan, mengembangkan industri kreatif serta mengembangkan agromaritim industri di sentra produksi melalui peran aktif koperasi.	PP 3: Peningkatan dan pemerataan layanan infrastruktur daerah Peningkatan Kualitas Infrastruktur Perkotaan yang Berkelanjutan	Kota Jambi	-	3.370.000.000,00	DINAS PERHUBUNGAN
	2.15.02.2.06.0015	Forum Lalu Lintas dan Angkutan Jalan untuk Jaringan Jalan Kabupaten/Kota														
			Jumlah laporan Forum Lalu Lintas dan Angkutan Jalan untuk Jaringan Jalan Kabupaten/Kota				4 Laporan	35.000.000,00	Kota Jambi, Semua Kecamatan, Semua Kel/Desa	PENDAPATAN ASLI DAERAH (PAD)	Melanjutkan pengembangan infrastruktur dan meningkatkan lapangan kerja yang berkualitas, mendorong kewirausahaan, mengembangkan industri kreatif serta mengembangkan agromaritim industri di sentra produksi melalui peran aktif koperasi.	PP 3: Peningkatan dan pemerataan layanan infrastruktur daerah Peningkatan Kualitas Infrastruktur Perkotaan yang Berkelanjutan	Kota Jambi		170.000.000,00	DINAS PERHUBUNGAN
	2.15.02.2.06.0016	Pengadaan dan Pemasangan Perlengkapan Jalan dalam rangka Manajemen dan Rekayasa Lalu Lintas														

NO	KODE	URUSAN / BIDANG URUSAN / PROGRAM / OUTCOME / KEGIATAN / SUB KEGIATAN	INDIKATOR PROGRAM / KEGIATAN / SUB KEGIATAN	TARGET AKHIR PERIODE RENSTRA OPD	REALISASI CAPAIAN RENJA OPD TAHUN 2024	PRAKIRAAN CAPAIAN TARGET RENJA OPD TAHUN 2025	CAPAIAN KINERJA DAN KERANGKA PENDANAAN						KELOMPOK SASARAN	PRAKIRAAN MAJU RENCANA TAHUN 2027		PERANGKAT DAERAH PENANGGUNG JAWAB
							TARGET 2026	PAGU INDIKATIF (Rp)	LOKASI	SUMBER DANA	PRIORITAS			TARGET	PAGU INDIKATIF (Rp)	
											NASIONAL	DAERAH				
1	2	3	4	5	6	7	8	9	10	11	12	13	14	15	16	17
			Jumlah Perlengkapan Jalan dalam Rangka Manajemen dan Rekayasa Lalu Lintas yang dilaksanakan pengadaan dan Pemasangan				16 Dokumen	100.000.000,00	Kota Jambi, Semua Kecamatan, Semua Kel/Desa	PENDAPATAN ASLI DAERAH (PAD)	Melanjutkan pengembangan infrastruktur dan meningkatkan lapangan kerja yang berkualitas, mendorong kewirausahaan, mengembangkan industri kreatif serta mengembangkan agromaritim industri di sentra produksi melalui peran aktif koperasi.	-	Kota Jambi		3.200.000.000,00	DINAS PERHUBUNGAN
	2.15.02.2.07	Persetujuan Hasil Analisis Dampak Lalu Lintas (Andalalin) untuk Jalan Kabupaten/Kota	*Persentase Pengendalian Dampak Lalu Lintas Akibat Pembangunan*	-			100 Persen	50.000.000,00			Melanjutkan pengembangan infrastruktur dan meningkatkan lapangan kerja yang berkualitas, mendorong kewirausahaan, mengembangkan industri kreatif serta mengembangkan agromaritim industri di sentra produksi melalui peran aktif koperasi.	-	Kota Jambi	-	110.000.000,00	DINAS PERHUBUNGAN
	2.15.02.2.07.0003	Koordinasi dan Sinkronisasi Penilaian Hasil Andalalin														

NO	KODE	URUSAN / BIDANG URUSAN / PROGRAM / OUTCOME / KEGIATAN / SUB KEGIATAN	INDIKATOR PROGRAM / KEGIATAN / SUB KEGIATAN	TARGET AKHIR PERIODE RENSTRA OPD	REALISASI CAPAIAN RENJA OPD TAHUN 2024	PRAKIRAAN CAPAIAN TARGET RENJA OPD TAHUN 2025	CAPAIAN KINERJA DAN KERANGKA PENDANAAN						KELOMPOK SASARAN	PRAKIRAAN MAJU RENCANA TAHUN 2027		PERANGKAT DAERAH PENANGGUNG JAWAB
							TARGET 2026	PAGU INDIKATIF (Rp)	LOKASI	SUMBER DANA	PRIORITAS			TARGET	PAGU INDIKATIF (Rp)	
											NASIONAL	DAERAH				
1	2	3	4	5	6	7	8	9	10	11	12	13	14	15	16	17
			Jumlah Laporan Koordinasi dan Sinkronisasi Penilaian Hasil Andalalin				2 Laporan	0,00	Kota Jambi, Kota Baru, Paal Lima	PENDAPATAN ASLI DAERAH (PAD)	Melanjutkan pengembangan infrastruktur dan meningkatkan lapangan kerja yang berkualitas, mendorong kewirausahaan, mengembangkan industri kreatif serta mengembangkan agromaritim industri di sentra produksi melalui peran aktif koperasi.	-	Kota Jambi		55.000.000,00	DINAS PERHUBUNGAN
	2.15.02.2.07.0006	Pengawasan Pelaksanaan Rekomendasi Persetujuan Teknis Andalalin														
			Jumlah laporan Rekomendasi Persetujuan Teknis Andalalin yang terawasi				4 Laporan	50.000.000,00	Kota Jambi, Semua Kecamatan, Semua Kel/Desa	PENDAPATAN ASLI DAERAH (PAD)	Melanjutkan pengembangan infrastruktur dan meningkatkan lapangan kerja yang berkualitas, mendorong kewirausahaan, mengembangkan industri kreatif serta mengembangkan agromaritim industri di sentra produksi melalui peran aktif koperasi.	PP 3: Peningkatan dan pemerataan layanan infrastruktur daerah Peningkatan Kualitas Infrastruktur Perkotaan yang Berkelanjutan	Kota Jambi		55.000.000,00	DINAS PERHUBUNGAN
	2.15.02.2.08	Audit dan Inspeksi Keselamatan LLAJ di Jalan	*Persentase Pengendalian Kelancaran Lalu Lintas dan Angkutan Jalan*	-			65 Persen	480.567.000,00			-	PP 3: Peningkatan dan pemerataan layanan infrastruktur daerah Peningkatan Kualitas Infrastruktur Perkotaan yang Berkelanjutan	-	-	1.200.000.000,00	DINAS PERHUBUNGAN
	2.15.02.2.08.0003	Pelaksanaan Inspeksi, Audit dan Pemantauan Terminal														

NO	KODE	URUSAN / BIDANG URUSAN / PROGRAM / OUTCOME / KEGIATAN / SUB KEGIATAN	INDIKATOR PROGRAM / KEGIATAN / SUB KEGIATAN	TARGET AKHIR PERIODE RENSTRA OPD	REALISASI CAPAIAN RENJA OPD TAHUN 2024	PRAKIRAAN CAPAIAN TARGET RENJA OPD TAHUN 2025	CAPAIAN KINERJA DAN KERANGKA PENDANAAN						KELOMPOK SASARAN	PRAKIRAAN MAJU RENCANA TAHUN 2027		PERANGKAT DAERAH PENANGGUNG JAWAB
							TARGET 2026	PAGU INDIKATIF (Rp)	LOKASI	SUMBER DANA	PRIORITAS			TARGET	PAGU INDIKATIF (Rp)	
											NASIONAL	DAERAH				
1	2	3	4	5	6	7	8	9	10	11	12	13	14	15	16	17
			Jumlah Laporan Inspeksi, Audit dan Pemantauan Terminal				40 Laporan	480.567.000,00	Kota Jambi, Semua Kecamatan, Semua Kel/Desa	PENDAPATAN ASLI DAERAH (PAD)	-	PP 3: Peningkatan dan pemerataan layanan infrastruktur daerah Peningkatan Kualitas Infrastruktur Perkotaan yang Berkelanjutan	-		1.000.000.000,00	DINAS PERHUBUNGAN
	2.15.02.2.08.0008	Peningkatan Kapasitas Auditor dan Inspektor Lalu Lintas dan Angkutan Jalan														
			0				0 0	0,00	-	PENDAPATAN ASLI DAERAH (PAD)	-	-	-		200.000.000,00	DINAS PERHUBUNGAN
	2.15.02.2.09	Penyediaan Angkutan Umum untuk Jasa Angkutan Orang dan/atau Barang Antar Kota dalam 1 (Satu) Daerah Kabupaten/Kota	*Cakupan Pelayanan Angkutan Kota*	-			11 Persen	1.010.136.000,00			Melanjutkan pengembangan infrastruktur dan meningkatkan lapangan kerja yang berkualitas, mendorong kewirausahaan, mengembangkan industri kreatif serta mengembangkan agromaritim industri di sentra produksi melalui peran aktif koperasi.	-	Kota Jambi	-	20.150.000.000,00	DINAS PERHUBUNGAN
	2.15.02.2.09.0002	Pengendalian dan Pengawasan Ketersediaan Angkutan Umum untuk Jasa Angkutan Orang dan/atau Barang Antar Kota dalam 1 (Satu) Kabupaten/Kota														

NO	KODE	URUSAN / BIDANG URUSAN / PROGRAM / OUTCOME / KEGIATAN / SUB KEGIATAN	INDIKATOR PROGRAM / KEGIATAN / SUB KEGIATAN	TARGET AKHIR PERIODE RENSTRA OPD	REALISASI CAPAIAN RENJA OPD TAHUN 2024	PRAKIRAAN CAPAIAN TARGET RENJA OPD TAHUN 2025	CAPAIAN KINERJA DAN KERANGKA PENDANAAN						KELOMPOK SASARAN	PRAKIRAAN MAJU RENCANA TAHUN 2027		PERANGKAT DAERAH PENANGGUNG JAWAB
							TARGET 2026	PAGU INDIKATIF (Rp)	LOKASI	SUMBER DANA	PRIORITAS			TARGET	PAGU INDIKATIF (Rp)	
											NASIONAL	DAERAH				
1	2	3	4	5	6	7	8	9	10	11	12	13	14	15	16	17
			Jumlah Laporan Pengendalian dan Pengawasan Ketersediaan Angkutan Umum untuk Jasa Angkutan Orang dan/atau Barang Antar Kota dalam 1 (Satu) Kabupaten/Kota				12 Laporan	0,00	Kota Jambi, Pasar Jambi, Pasar Jambi	PENDAPATAN ASLI DAERAH (PAD)	Melanjutkan pengembangan infrastruktur dan meningkatkan lapangan kerja yang berkualitas, mendorong kewirausahaan, mengembangkan industri kreatif serta mengembangkan agromaritim industri di sentra produksi melalui peran aktif koperasi.	-	Kota Jambi		150.000.000,00	DINAS PERHUBUNGAN
	2.15.02.2.09.0003	Penyediaan Angkutan Umum untuk Jasa Angkutan Orang dan/atau Barang Antar Kota dalam 1 (Satu) Daerah Kabupaten/Kota														
			Jumlah Armada Angkutan Umum untuk Jasa Angkutan Orang dan/atau Barang Antar Kota dalam 1 (Satu) Daerah Kabupaten/Kota yang Tersedia				1 Unit	1.010.136.000,00	Kota Jambi, Pasar Jambi, Pasar Jambi	PENDAPATAN ASLI DAERAH (PAD)	Melanjutkan pengembangan infrastruktur dan meningkatkan lapangan kerja yang berkualitas, mendorong kewirausahaan, mengembangkan industri kreatif serta mengembangkan agromaritim industri di sentra produksi melalui peran aktif koperasi.	PP 3: Peningkatan dan pemerataan layanan infrastruktur daerah Peningkatan Kualitas Infrastruktur Perkotaan yang Berkelanjutan	Kota Jambi		20.000.000.000,00	DINAS PERHUBUNGAN
		-	-	-	-	-	-	**3.552.703.000,00**	-	-	-	-	-	-	**36.700.600.000,00**	-

NO	KODE	URUSAN / BIDANG URUSAN / PROGRAM / OUTCOME / KEGIATAN / SUB KEGIATAN	INDIKATOR PROGRAM / KEGIATAN / SUB KEGIATAN	TARGET AKHIR PERIODE RENSTRA OPD	REALISASI CAPAIAN RENJA OPD TAHUN 2024	PRAKIRAAN CAPAIAN TARGET RENJA OPD TAHUN 2025	CAPAIAN KINERJA DAN KERANGKA PENDANAAN						KELOMPOK SASARAN	PRAKIRAAN MAJU RENCANA TAHUN 2027		PERANGKAT DAERAH PENANGGUNG JAWAB
							TARGET 2026	PAGU INDIKATIF (Rp)	LOKASI	SUMBER DANA	PRIORITAS			TARGET	PAGU INDIKATIF (Rp)	
											NASIONAL	DAERAH				
1	2	3	4	5	6	7	8	9	10	11	12	13	14	15	16	17
	2.15.02.2.10	Penetapan Kawasan Perkotaan untuk Pelayanan Angkutan Perkotaan yang Melampaui Batas 1 (Satu) Daerah Kabupaten/Kota	*Persentase Kesesuaian Indikator Rencana Induk*	-			50 Persen	0,00			Melanjutkan pengembangan infrastruktur dan meningkatkan lapangan kerja yang berkualitas, mendorong kewirausahaan, mengembangkan industri kreatif serta mengembangkan agromaritim industri di sentra produksi melalui peran aktif koperasi.	-	Kota Jambi	-	150.000.000,00	DINAS PERHUBUNGAN
	2.15.02.2.10.0001	Perumusan Kebijakan Penetapan Kawasan Perkotaan untuk Angkutan Perkotaan Kewenangan Kabupaten/Kota														
			Jumlah Dokumen Kebijakan Penetapan Kawasan Perkotaan untuk Angkutan Perkotaan Kewenangan Kabupaten/Kota				1 Dokumen	0,00	Kota Jambi, Kota Baru, Paal Lima	PENDAPATAN ASLI DAERAH (PAD)	Melanjutkan pengembangan infrastruktur dan meningkatkan lapangan kerja yang berkualitas, mendorong kewirausahaan, mengembangkan industri kreatif serta mengembangkan agromaritim industri di sentra produksi melalui peran aktif koperasi.	-	Kota Jambi		100.000.000,00	DINAS PERHUBUNGAN
	2.15.02.2.10.0002	Sosialisasi dan Uji Coba Pelaksanaan Kebijakan Penetapan Kawasan Perkotaan untuk Angkutan Perkotaan Kewenangan Kabupaten/Kota														

NO	KODE	URUSAN / BIDANG URUSAN / PROGRAM / OUTCOME / KEGIATAN / SUB KEGIATAN	INDIKATOR PROGRAM / KEGIATAN / SUB KEGIATAN	TARGET AKHIR PERIODE RENSTRA OPD	REALISASI CAPAIAN RENJA OPD TAHUN 2024	PRAKIRAAN CAPAIAN TARGET RENJA OPD TAHUN 2025	CAPAIAN KINERJA DAN KERANGKA PENDANAAN						KELOMPOK SASARAN	PRAKIRAAN MAJU RENCANA TAHUN 2027		PERANGKAT DAERAH PENANGGUNG JAWAB
							TARGET 2026	PAGU INDIKATIF (Rp)	LOKASI	SUMBER DANA	PRIORITAS			TARGET	PAGU INDIKATIF (Rp)	
											NASIONAL	DAERAH				
1	2	3	4	5	6	7	8	9	10	11	12	13	14	15	16	17
			Jumlah Dokumen Sosialisasi dan Uji Coba Pelaksanaan Kebijakan Penetapan Kawasan Perkotaan untuk Angkutan Perkotaan Kewenangan Kabupaten/Kota				1 Dokumen	0,00	Kota Jambi, Semua Kecamatan, Semua Kel/Desa	PENDAPATAN ASLI DAERAH (PAD)	Melanjutkan pengembangan infrastruktur dan meningkatkan lapangan kerja yang berkualitas, mendorong kewirausahaan, mengembangkan industri kreatif serta mengembangkan agromaritim industri di sentra produksi melalui peran aktif koperasi.	-	Kota Jambi		50.000.000,00	DINAS PERHUBUNGAN
		[Meningkatnya Kualitas Layanan Transportasi Darat]	**Konektivitas Darat** **Persentase Kelengkapan Jalan yang telah Terpasang terhadap Kondisi Ideal**	**100** **302.37**	**16.24** **203.71**	**0** **26**	**36** **45.86**	**3.552.703.000,00**	-	-	-	-	-	-	**36.700.600.000,00**	-
	2.15.02.2.11	Penetapan Rencana Umum Jaringan Trayek Perkotaan dalam 1 (Satu) Daerah Kabupaten/Kota	*Persentase Kesesuaian Indikator Rencana Induk*	-			50 Persen	0,00			Melanjutkan pengembangan infrastruktur dan meningkatkan lapangan kerja yang berkualitas, mendorong kewirausahaan, mengembangkan industri kreatif serta mengembangkan agromaritim industri di sentra produksi melalui peran aktif koperasi.	-	Kota Jambi	-	440.000.000,00	DINAS PERHUBUNGAN
	2.15.02.2.11.0001	Pelaksanaan Penyusunan Rencana Umum Jaringan Trayek Perkotaan dalam 1 (Satu) Daerah Kabupaten/Kota														

NO	KODE	URUSAN / BIDANG URUSAN / PROGRAM / OUTCOME / KEGIATAN / SUB KEGIATAN	INDIKATOR PROGRAM / KEGIATAN / SUB KEGIATAN	TARGET AKHIR PERIODE RENSTRA OPD	REALISASI CAPAIAN RENJA OPD TAHUN 2024	PRAKIRAAN CAPAIAN TARGET RENJA OPD TAHUN 2025	CAPAIAN KINERJA DAN KERANGKA PENDANAAN						KELOMPOK SASARAN	PRAKIRAAN MAJU RENCANA TAHUN 2027		PERANGKAT DAERAH PENANGGUNG JAWAB
							TARGET 2026	PAGU INDIKATIF (Rp)	LOKASI	SUMBER DANA	PRIORITAS			TARGET	PAGU INDIKATIF (Rp)	
											NASIONAL	DAERAH				
1	2	3	4	5	6	7	8	9	10	11	12	13	14	15	16	17
			Jumlah Dokumen Kebijakan Rencana Umum Jaringan Trayek Perkotaan dalam 1 (Satu) Daerah Kabupaten/Kota				1 Dokumen	0,00	Kota Jambi, Kota Baru, Paal Lima	PENDAPATAN ASLI DAERAH (PAD)	Melanjutkan pengembangan infrastruktur dan meningkatkan lapangan kerja yang berkualitas, mendorong kewirausahaan, mengembangkan industri kreatif serta mengembangkan agromaritim industri di sentra produksi melalui peran aktif koperasi.	-	Kota Jambi		355.000.000,00	DINAS PERHUBUNGAN
	2.15.02.2.11.0002	Penetapan Kebijakan dan Sosialisasi Rencana Umum Jaringan Trayek Perkotaan dalam 1 (Satu) Daerah Kabupaten/Kota														
			Jumlah Dokumen Penetapan Kebijakan dan Tersosialisasinya Rencana Umum Jaringan Trayek Perkotaan dalam 1 (Satu) Daerah Kabupaten/Kota				1 Dokumen	0,00	Kota Jambi, Kota Baru, Paal Lima	PENDAPATAN ASLI DAERAH (PAD)	Melanjutkan pengembangan infrastruktur dan meningkatkan lapangan kerja yang berkualitas, mendorong kewirausahaan, mengembangkan industri kreatif serta mengembangkan agromaritim industri di sentra produksi melalui peran aktif koperasi.	-	Kota Jambi		85.000.000,00	DINAS PERHUBUNGAN
3.	**2.15.03**	**PROGRAM PENGELOLAAN PELAYARAN**						**140.000.000,00**						**-**	**710.000.000,00**	
		[Meningkatnya Kualitas Layanan Transportasi Sungai dan Danau]	**Konektivitas Laut**	**13**	**7**	**8**	**9**	**140.000.000,00**	-	-	-	-	-	-	**710.000.000,00**	-

NO	KODE	URUSAN / BIDANG URUSAN / PROGRAM / OUTCOME / KEGIATAN / SUB KEGIATAN	INDIKATOR PROGRAM / KEGIATAN / SUB KEGIATAN	TARGET AKHIR PERIODE RENSTRA OPD	REALISASI CAPAIAN RENJA OPD TAHUN 2024	PRAKIRAAN CAPAIAN TARGET RENJA OPD TAHUN 2025	CAPAIAN KINERJA DAN KERANGKA PENDANAAN						KELOMPOK SASARAN	PRAKIRAAN MAJU RENCANA TAHUN 2027		PERANGKAT DAERAH PENANGGUNG JAWAB
							TARGET 2026	PAGU INDIKATIF (Rp)	LOKASI	SUMBER DANA	PRIORITAS			TARGET	PAGU INDIKATIF (Rp)	
											NASIONAL	DAERAH				
1	2	3	4	5	6	7	8	9	10	11	12	13	14	15	16	17
	2.15.03.2.13	Pembangunan dan Penerbitan Izin Pembangunan dan Pengoperasian Pelabuhan Sungai dan Danau	*Persentase Peningkatan Operasional Pelabuhan Sungai dan Danau*	-			53 Persen	140.000.000,00			Melanjutkan pengembangan infrastruktur dan meningkatkan lapangan kerja yang berkualitas, mendorong kewirausahaan, mengembangkan industri kreatif serta mengembangkan agromaritim industri di sentra produksi melalui peran aktif koperasi.	-	Kota Jambi	-	710.000.000,00	DINAS PERHUBUNGAN
	2.15.03.2.13.0002	Pembangunan Pelabuhan Sungai dan Danau														
			Jumlah Pelabuhan Sungai dan Danau yang Dibangun				1 Unit	0,00	Kota Jambi, Danau Teluk, Pasir Panjang	PENDAPATAN ASLI DAERAH (PAD)	Melanjutkan pengembangan infrastruktur dan meningkatkan lapangan kerja yang berkualitas, mendorong kewirausahaan, mengembangkan industri kreatif serta mengembangkan agromaritim industri di sentra produksi melalui peran aktif koperasi.	-	Kota Jambi		500.000.000,00	DINAS PERHUBUNGAN
	2.15.03.2.13.0003	Pengoperasian dan Pemeliharaan Pelabuhan Sungai dan Danau														

NO	KODE	URUSAN / BIDANG URUSAN / PROGRAM / OUTCOME / KEGIATAN / SUB KEGIATAN	INDIKATOR PROGRAM / KEGIATAN / SUB KEGIATAN	TARGET AKHIR PERIODE RENSTRA OPD	REALISASI CAPAIAN RENJA OPD TAHUN 2024	PRAKIRAAN CAPAIAN TARGET RENJA OPD TAHUN 2025	CAPAIAN KINERJA DAN KERANGKA PENDANAAN						KELOMPOK SASARAN	PRAKIRAAN MAJU RENCANA TAHUN 2027		PERANGKAT DAERAH PENANGGUNG JAWAB
							TARGET 2026	PAGU INDIKATIF (Rp)	LOKASI	SUMBER DANA	PRIORITAS			TARGET	PAGU INDIKATIF (Rp)	
											NASIONAL	DAERAH				
1	2	3	4	5	6	7	8	9	10	11	12	13	14	15	16	17
			Jumlah Pelabuhan Sungai dan Danau yang Beroperasi dan Terpelihara				1 Unit	140.000.000,00	Kota Jambi, Danau Teluk, Olak Kemang	PENDAPATAN ASLI DAERAH (PAD)	Melanjutkan pengembangan infrastruktur dan meningkatkan lapangan kerja yang berkualitas, mendorong kewirausahaan, mengembangkan industri kreatif serta mengembangkan agromaritim industri di sentra produksi melalui peran aktif koperasi.	PP 3: Peningkatan dan pemerataan layanan infrastruktur daerah Peningkatan Kualitas Infrastruktur Perkotaan yang Berkelanjutan	Kota Jambi		210.000.000,00	DINAS PERHUBUNGAN
		DINAS KOMUNIKASI DAN INFORMATIKA						**10.592.351.000,00**							**12.816.158.000,00**	
	2	**URUSAN PEMERINTAHAN WAJIB YANG TIDAK BERKAITAN DENGAN PELAYANAN DASAR**						**10.592.351.000,00**							**12.816.158.000,00**	
	2.16	**URUSAN PEMERINTAHAN BIDANG KOMUNIKASI DAN INFORMATIKA**						**10.466.423.000,00**							**12.654.158.000,00**	
1.	**2.16.01**	**PROGRAM PENUNJANG URUSAN PEMERINTAHAN DAERAH KABUPATEN/KOTA**						**6.824.351.000,00**						**-**	**8.461.752.000,00**	
		-	**-**	**-**	**-**	**-**	**-**	**6.824.351.000,00**	-	-	-	-	-	-	**8.461.752.000,00**	-

NO	KODE	URUSAN / BIDANG URUSAN / PROGRAM / OUTCOME / KEGIATAN / SUB KEGIATAN	INDIKATOR PROGRAM / KEGIATAN / SUB KEGIATAN	TARGET AKHIR PERIODE RENSTRA OPD	REALISASI CAPAIAN RENJA OPD TAHUN 2024	PRAKIRAAN CAPAIAN TARGET RENJA OPD TAHUN 2025	CAPAIAN KINERJA DAN KERANGKA PENDANAAN						KELOMPOK SASARAN	PRAKIRAAN MAJU RENCANA TAHUN 2027		PERANGKAT DAERAH PENANGGUNG JAWAB
							TARGET 2026	PAGU INDIKATIF (Rp)	LOKASI	SUMBER DANA	PRIORITAS			TARGET	PAGU INDIKATIF (Rp)	
											NASIONAL	DAERAH				
1	2	3	4	5	6	7	8	9	10	11	12	13	14	15	16	17
	2.16.01.2.01	Perencanaan, Penganggaran, dan Evaluasi Kinerja Perangkat Daerah	*Tersusunnya dokumen perencanaan, penganggaran dan evaluasi kinerja* *Tersusunnya dokumen perencanaan, penganggaran dan evaluasi kinerja*	-			10 Dokumen 16 Dokumen	11.546.193,00			Memperkuat pembangunan sumber daya manusia (SDM), sains, teknologi, pendidikan, kesehatan, prestasi olahraga, kesetaraan gender, serta penguatan peran perempuan, pemuda (generasi milenial dan generasi Z), dan penyandang disabilitas.	PP 4: Tata kelola pemerintahan yang adaftif dan demokratis Good Governance	ASN Dinas Komunikasi dan Informatika Kota Jambi	-	13.854.000,00	DINAS KOMUNIKASI DAN INFORMATIKA
	2.16.01.2.01.0001	Penyusunan Dokumen Perencanaan Perangkat Daerah														
			Jumlah Dokumen Perencanaan Perangkat Daerah				6 Dokumen	9.236.480,00	Kota Jambi, Semua Kecamatan, Semua Kel/Desa	PENDAPATAN ASLI DAERAH (PAD)	Memperkuat pembangunan sumber daya manusia (SDM), sains, teknologi, pendidikan, kesehatan, prestasi olahraga, kesetaraan gender, serta penguatan peran perempuan, pemuda (generasi milenial dan generasi Z), dan penyandang disabilitas.	PP 4: Tata kelola pemerintahan yang adaftif dan demokratis Good Governance	ASN Dinas Komunikasi dan Informatika Kota Jambi		11.083.000,00	DINAS KOMUNIKASI DAN INFORMATIKA
	2.16.01.2.01.0007	Evaluasi Kinerja Perangkat Daerah														

NO	KODE	URUSAN / BIDANG URUSAN / PROGRAM / OUTCOME / KEGIATAN / SUB KEGIATAN	INDIKATOR PROGRAM / KEGIATAN / SUB KEGIATAN	TARGET AKHIR PERIODE RENSTRA OPD	REALISASI CAPAIAN RENJA OPD TAHUN 2024	PRAKIRAAN CAPAIAN TARGET RENJA OPD TAHUN 2025	CAPAIAN KINERJA DAN KERANGKA PENDANAAN						KELOMPOK SASARAN	PRAKIRAAN MAJU RENCANA TAHUN 2027		PERANGKAT DAERAH PENANGGUNG JAWAB
							TARGET 2026	PAGU INDIKATIF (Rp)	LOKASI	SUMBER DANA	PRIORITAS			TARGET	PAGU INDIKATIF (Rp)	
											NASIONAL	DAERAH				
1	2	3	4	5	6	7	8	9	10	11	12	13	14	15	16	17
			Jumlah Laporan Evaluasi Kinerja Perangkat Daerah				6 Laporan	2.309.713,00	Kota Jambi, Semua Kecamatan, Semua Kel/Desa	PENDAPATAN ASLI DAERAH (PAD)	Memperkuat pembangunan sumber daya manusia (SDM), sains, teknologi, pendidikan, kesehatan, prestasi olahraga, kesetaraan gender, serta penguatan peran perempuan, pemuda (generasi milenial dan generasi Z), dan penyandang disabilitas.	PP 4: Tata kelola pemerintahan yang adaftif dan demokratis Good Governance	ASN Dinas Komunikasi dan Informatika Kota Jambi		2.771.000,00	DINAS KOMUNIKASI DAN INFORMATIKA
	2.16.01.2.02	Administrasi Keuangan Perangkat Daerah	*Terlaksananya administrasi keuangan*	-			100 %	5.874.601.092,00			Memperkuat pembangunan sumber daya manusia (SDM), sains, teknologi, pendidikan, kesehatan, prestasi olahraga, kesetaraan gender, serta penguatan peran perempuan, pemuda (generasi milenial dan generasi Z), dan penyandang disabilitas.	PP 4: Tata kelola pemerintahan yang adaftif dan demokratis Good Governance	ASN Dinas Komunikasi dan Informatika Kota Jambi	-	7.049.520.000,00	DINAS KOMUNIKASI DAN INFORMATIKA
	2.16.01.2.02.0001	Penyediaan Gaji dan Tunjangan ASN														

NO	KODE	URUSAN / BIDANG URUSAN / PROGRAM / OUTCOME / KEGIATAN / SUB KEGIATAN	INDIKATOR PROGRAM / KEGIATAN / SUB KEGIATAN	TARGET AKHIR PERIODE RENSTRA OPD	REALISASI CAPAIAN RENJA OPD TAHUN 2024	PRAKIRAAN CAPAIAN TARGET RENJA OPD TAHUN 2025	CAPAIAN KINERJA DAN KERANGKA PENDANAAN						KELOMPOK SASARAN	PRAKIRAAN MAJU RENCANA TAHUN 2027		PERANGKAT DAERAH PENANGGUNG JAWAB
							TARGET 2026	PAGU INDIKATIF (Rp)	LOKASI	SUMBER DANA	PRIORITAS			TARGET	PAGU INDIKATIF (Rp)	
											NASIONAL	DAERAH				
1	2	3	4	5	6	7	8	9	10	11	12	13	14	15	16	17
			Jumlah Orang yang Menerima Gaji dan Tunjangan ASN				39 Orang/bulan	5.612.503.000,00	Kota Jambi, Semua Kecamatan, Semua Kel/Desa	PENDAPATAN ASLI DAERAH (PAD)	Memperkuat pembangunan sumber daya manusia (SDM), sains, teknologi, pendidikan, kesehatan, prestasi olahraga, kesetaraan gender, serta penguatan peran perempuan, pemuda (generasi milenial dan generasi Z), dan penyandang disabilitas.	PP 4: Tata kelola pemerintahan yang adaftif dan demokratis Good Governance	ASN Dinas Komunikasi dan Informatika Kota Jambi		6.735.003.000,00	DINAS KOMUNIKASI DAN INFORMATIKA
	2.16.01.2.02.0003	Pelaksanaan Penatausahaan dan Pengujian/Verifikasi Keuangan SKPD														
			Jumlah Dokumen Penatausahaan dan Pengujian/Verifikasi Keuangan SKPD				12 Dokumen	258.960.000,00	Kota Jambi, Semua Kecamatan, Semua Kel/Desa	PENDAPATAN ASLI DAERAH (PAD)	Memperkuat pembangunan sumber daya manusia (SDM), sains, teknologi, pendidikan, kesehatan, prestasi olahraga, kesetaraan gender, serta penguatan peran perempuan, pemuda (generasi milenial dan generasi Z), dan penyandang disabilitas.	PP 4: Tata kelola pemerintahan yang adaftif dan demokratis Good Governance	ASN Dinas Komunikasi dan Informatika Kota Jambi		310.752.000,00	DINAS KOMUNIKASI DAN INFORMATIKA
	2.16.01.2.02.0007	Koordinasi dan Penyusunan Laporan Keuangan Bulanan/ Triwulanan/ Semesteran SKPD														

NO	KODE	URUSAN / BIDANG URUSAN / PROGRAM / OUTCOME / KEGIATAN / SUB KEGIATAN	INDIKATOR PROGRAM / KEGIATAN / SUB KEGIATAN	TARGET AKHIR PERIODE RENSTRA OPD	REALISASI CAPAIAN RENJA OPD TAHUN 2024	PRAKIRAAN CAPAIAN TARGET RENJA OPD TAHUN 2025	CAPAIAN KINERJA DAN KERANGKA PENDANAAN						KELOMPOK SASARAN	PRAKIRAAN MAJU RENCANA TAHUN 2027		PERANGKAT DAERAH PENANGGUNG JAWAB
							TARGET 2026	PAGU INDIKATIF (Rp)	LOKASI	SUMBER DANA	PRIORITAS			TARGET	PAGU INDIKATIF (Rp)	
											NASIONAL	DAERAH				
1	2	3	4	5	6	7	8	9	10	11	12	13	14	15	16	17
			Jumlah Laporan Keuangan Bulanan/ Triwulanan/ Semesteran SKPD dan Laporan Koordinasi Penyusunan Laporan Keuangan Bulanan/Triwulanan/Semesteran SKPD				13 Laporan	3.138.092,00	Kota Jambi, Semua Kecamatan, Semua Kel/Desa	PENDAPATAN ASLI DAERAH (PAD)	Memperkuat pembangunan sumber daya manusia (SDM), sains, teknologi, pendidikan, kesehatan, prestasi olahraga, kesetaraan gender, serta penguatan peran perempuan, pemuda (generasi milenial dan generasi Z), dan penyandang disabilitas.	PP 4: Tata kelola pemerintahan yang adaftif dan demokratis Good Governance	ASN Dinas Komunikasi dan Informatika Kota Jambi		3.765.000,00	DINAS KOMUNIKASI DAN INFORMATIKA
	2.16.01.2.05	Administrasi Kepegawaian Perangkat Daerah	*Terlaksananya administrasi kepegawaian*	-			100 %	93.750.000,00			Memperkuat pembangunan sumber daya manusia (SDM), sains, teknologi, pendidikan, kesehatan, prestasi olahraga, kesetaraan gender, serta penguatan peran perempuan, pemuda (generasi milenial dan generasi Z), dan penyandang disabilitas.	PP 4: Tata kelola pemerintahan yang adaftif dan demokratis Good Governance	ASN Dinas Komunikasi dan Informatika Kota Jambi	-	112.500.000,00	DINAS KOMUNIKASI DAN INFORMATIKA
	2.16.01.2.05.0002	Pengadaan Pakaian Dinas beserta Atribut Kelengkapannya														

NO	KODE	URUSAN / BIDANG URUSAN / PROGRAM / OUTCOME / KEGIATAN / SUB KEGIATAN	INDIKATOR PROGRAM / KEGIATAN / SUB KEGIATAN	TARGET AKHIR PERIODE RENSTRA OPD	REALISASI CAPAIAN RENJA OPD TAHUN 2024	PRAKIRAAN CAPAIAN TARGET RENJA OPD TAHUN 2025	CAPAIAN KINERJA DAN KERANGKA PENDANAAN						KELOMPOK SASARAN	PRAKIRAAN MAJU RENCANA TAHUN 2027		PERANGKAT DAERAH PENANGGUNG JAWAB
							TARGET 2026	PAGU INDIKATIF (Rp)	LOKASI	SUMBER DANA	PRIORITAS			TARGET	PAGU INDIKATIF (Rp)	
											NASIONAL	DAERAH				
1	2	3	4	5	6	7	8	9	10	11	12	13	14	15	16	17
			Jumlah Paket Pakaian Dinas beserta Atribut Kelengkapan				1 Paket	63.750.000,00	Kota Jambi, Semua Kecamatan, Semua Kel/Desa	PENDAPATAN ASLI DAERAH (PAD)	Memperkuat pembangunan sumber daya manusia (SDM), sains, teknologi, pendidikan, kesehatan, prestasi olahraga, kesetaraan gender, serta penguatan peran perempuan, pemuda (generasi milenial dan generasi Z), dan penyandang disabilitas.	PP 4: Tata kelola pemerintahan yang adaftif dan demokratis Good Governance	ASN Dinas Komunikasi dan Informatika Kota Jambi		76.500.000,00	DINAS KOMUNIKASI DAN INFORMATIKA
	2.16.01.2.05.0011	Bimbingan Teknis Implementasi Peraturan Perundang-Undangan														
			Jumlah Orang yang Mengikuti Bimbingan Teknis Implementasi Peraturan Perundang-Undangan				84 Orang	30.000.000,00	Kota Jambi, Semua Kecamatan, Semua Kel/Desa	PENDAPATAN ASLI DAERAH (PAD)	Memperkuat pembangunan sumber daya manusia (SDM), sains, teknologi, pendidikan, kesehatan, prestasi olahraga, kesetaraan gender, serta penguatan peran perempuan, pemuda (generasi milenial dan generasi Z), dan penyandang disabilitas.	PP 4: Tata kelola pemerintahan yang adaftif dan demokratis Good Governance	ASN Dinas Komunikasi dan Informatika Kota Jambi		36.000.000,00	DINAS KOMUNIKASI DAN INFORMATIKA

NO	KODE	URUSAN / BIDANG URUSAN / PROGRAM / OUTCOME / KEGIATAN / SUB KEGIATAN	INDIKATOR PROGRAM / KEGIATAN / SUB KEGIATAN	TARGET AKHIR PERIODE RENSTRA OPD	REALISASI CAPAIAN RENJA OPD TAHUN 2024	PRAKIRAAN CAPAIAN TARGET RENJA OPD TAHUN 2025	CAPAIAN KINERJA DAN KERANGKA PENDANAAN						KELOMPOK SASARAN	PRAKIRAAN MAJU RENCANA TAHUN 2027		PERANGKAT DAERAH PENANGGUNG JAWAB
							TARGET 2026	PAGU INDIKATIF (Rp)	LOKASI	SUMBER DANA	PRIORITAS			TARGET	PAGU INDIKATIF (Rp)	
											NASIONAL	DAERAH				
1	2	3	4	5	6	7	8	9	10	11	12	13	14	15	16	17
	2.16.01.2.06	Administrasi Umum Perangkat Daerah	*Terlaksananya administrasi umum Perangkat Daerah*	-			100 %	141.859.240,00			Memperkuat pembangunan sumber daya manusia (SDM), sains, teknologi, pendidikan, kesehatan, prestasi olahraga, kesetaraan gender, serta penguatan peran perempuan, pemuda (generasi milenial dan generasi Z), dan penyandang disabilitas.	PP 4: Tata kelola pemerintahan yang adaftif dan demokratis Good Governance	ASN Dinas Komunikasi dan Informatika Kota Jambi	-	170.231.000,00	DINAS KOMUNIKASI DAN INFORMATIKA
	2.16.01.2.06.0001	Penyediaan Komponen Instalasi Listrik/Penerangan Bangunan Kantor														
			Jumlah Paket Komponen Instalasi Listrik/Penerangan Bangunan Kantor yang Disediakan				1 Paket	5.000.000,00	Kota Jambi, Semua Kecamatan, Semua Kel/Desa	PENDAPATAN ASLI DAERAH (PAD)	Memperkuat pembangunan sumber daya manusia (SDM), sains, teknologi, pendidikan, kesehatan, prestasi olahraga, kesetaraan gender, serta penguatan peran perempuan, pemuda (generasi milenial dan generasi Z), dan penyandang disabilitas.	PP 4: Tata kelola pemerintahan yang adaftif dan demokratis Good Governance	ASN Dinas Komunikasi dan Informatika Kota Jambi		6.000.000,00	DINAS KOMUNIKASI DAN INFORMATIKA
	2.16.01.2.06.0005	Penyediaan Barang Cetakan dan Penggandaan														

NO	KODE	URUSAN / BIDANG URUSAN / PROGRAM / OUTCOME / KEGIATAN / SUB KEGIATAN	INDIKATOR PROGRAM / KEGIATAN / SUB KEGIATAN	TARGET AKHIR PERIODE RENSTRA OPD	REALISASI CAPAIAN RENJA OPD TAHUN 2024	PRAKIRAAN CAPAIAN TARGET RENJA OPD TAHUN 2025	CAPAIAN KINERJA DAN KERANGKA PENDANAAN						KELOMPOK SASARAN	PRAKIRAAN MAJU RENCANA TAHUN 2027		PERANGKAT DAERAH PENANGGUNG JAWAB
							TARGET 2026	PAGU INDIKATIF (Rp)	LOKASI	SUMBER DANA	PRIORITAS			TARGET	PAGU INDIKATIF (Rp)	
											NASIONAL	DAERAH				
1	2	3	4	5	6	7	8	9	10	11	12	13	14	15	16	17
			Jumlah Paket Barang Cetakan dan Penggandaan yang Disediakan				2 Paket	11.859.240,00	Kota Jambi, Semua Kecamatan, Semua Kel/Desa	PENDAPATAN ASLI DAERAH (PAD)	Memperkuat pembangunan sumber daya manusia (SDM), sains, teknologi, pendidikan, kesehatan, prestasi olahraga, kesetaraan gender, serta penguatan peran perempuan, pemuda (generasi milenial dan generasi Z), dan penyandang disabilitas.	PP 4: Tata kelola pemerintahan yang adaftif dan demokratis Good Governance	ASN Dinas Komunikasi dan Informatika Kota Jambi		14.231.000,00	DINAS KOMUNIKASI DAN INFORMATIKA
	2.16.01.2.06.0008	Fasilitasi Kunjungan Tamu														
			Jumlah Laporan Fasilitasi Kunjungan Tamu				12 Laporan	5.000.000,00	Kota Jambi, Semua Kecamatan, Semua Kel/Desa	PENDAPATAN ASLI DAERAH (PAD)	Memperkuat pembangunan sumber daya manusia (SDM), sains, teknologi, pendidikan, kesehatan, prestasi olahraga, kesetaraan gender, serta penguatan peran perempuan, pemuda (generasi milenial dan generasi Z), dan penyandang disabilitas.	PP 4: Tata kelola pemerintahan yang adaftif dan demokratis Good Governance	ASN Dinas Komunikasi dan Informatika Kota Jambi		6.000.000,00	DINAS KOMUNIKASI DAN INFORMATIKA
	2.16.01.2.06.0009	Penyelenggaraan Rapat Koordinasi dan Konsultasi SKPD														

NO	KODE	URUSAN / BIDANG URUSAN / PROGRAM / OUTCOME / KEGIATAN / SUB KEGIATAN	INDIKATOR PROGRAM / KEGIATAN / SUB KEGIATAN	TARGET AKHIR PERIODE RENSTRA OPD	REALISASI CAPAIAN RENJA OPD TAHUN 2024	PRAKIRAAN CAPAIAN TARGET RENJA OPD TAHUN 2025	CAPAIAN KINERJA DAN KERANGKA PENDANAAN						KELOMPOK SASARAN	PRAKIRAAN MAJU RENCANA TAHUN 2027		PERANGKAT DAERAH PENANGGUNG JAWAB
							TARGET 2026	PAGU INDIKATIF (Rp)	LOKASI	SUMBER DANA	PRIORITAS			TARGET	PAGU INDIKATIF (Rp)	
											NASIONAL	DAERAH				
1	2	3	4	5	6	7	8	9	10	11	12	13	14	15	16	17
			Jumlah Laporan Penyelenggaraan Rapat Koordinasi dan Konsultasi SKPD				12 Laporan	120.000.000,00	Kota Jambi, Semua Kecamatan, Semua Kel/Desa	PENDAPATAN ASLI DAERAH (PAD)	Memperkuat pembangunan sumber daya manusia (SDM), sains, teknologi, pendidikan, kesehatan, prestasi olahraga, kesetaraan gender, serta penguatan peran perempuan, pemuda (generasi milenial dan generasi Z), dan penyandang disabilitas.	PP 4: Tata kelola pemerintahan yang adaftif dan demokratis Good Governance	ASN Dinas Komunikasi dan Informatika Kota Jambi		144.000.000,00	DINAS KOMUNIKASI DAN INFORMATIKA
	2.16.01.2.07	Pengadaan Barang Milik Daerah Penunjang Urusan Pemerintah Daerah	*Terlaksananya pengadaan barang milik daerah*	-			100 %	0,00			Memperkuat pembangunan sumber daya manusia (SDM), sains, teknologi, pendidikan, kesehatan, prestasi olahraga, kesetaraan gender, serta penguatan peran perempuan, pemuda (generasi milenial dan generasi Z), dan penyandang disabilitas.	PP 4: Tata kelola pemerintahan yang adaftif dan demokratis Good Governance	ASN Dinas Komunikasi dan Informatika Kota Jambi	-	258.000.000,00	DINAS KOMUNIKASI DAN INFORMATIKA
	2.16.01.2.07.0002	Pengadaan Kendaraan Dinas Operasional atau Lapangan														

NO	KODE	URUSAN / BIDANG URUSAN / PROGRAM / OUTCOME / KEGIATAN / SUB KEGIATAN	INDIKATOR PROGRAM / KEGIATAN / SUB KEGIATAN	TARGET AKHIR PERIODE RENSTRA OPD	REALISASI CAPAIAN RENJA OPD TAHUN 2024	PRAKIRAAN CAPAIAN TARGET RENJA OPD TAHUN 2025	CAPAIAN KINERJA DAN KERANGKA PENDANAAN						KELOMPOK SASARAN	PRAKIRAAN MAJU RENCANA TAHUN 2027		PERANGKAT DAERAH PENANGGUNG JAWAB
							TARGET 2026	PAGU INDIKATIF (Rp)	LOKASI	SUMBER DANA	PRIORITAS			TARGET	PAGU INDIKATIF (Rp)	
											NASIONAL	DAERAH				
1	2	3	4	5	6	7	8	9	10	11	12	13	14	15	16	17
			Jumlah Unit Kendaraan Dinas Operasional atau Lapangan yang Disediakan				3 Unit	0,00	Kota Jambi, Semua Kecamatan, Semua Kel/Desa	PENDAPATAN ASLI DAERAH (PAD)	Memperkuat pembangunan sumber daya manusia (SDM), sains, teknologi, pendidikan, kesehatan, prestasi olahraga, kesetaraan gender, serta penguatan peran perempuan, pemuda (generasi milenial dan generasi Z), dan penyandang disabilitas.	PP 4: Tata kelola pemerintahan yang adaftif dan demokratis Good Governance	ASN Dinas Komunikasi dan Informatika Kota Jambi		100.000.000,00	DINAS KOMUNIKASI DAN INFORMATIKA
	2.16.01.2.07.0006	Pengadaan Peralatan dan Mesin Lainnya														
			Jumlah Unit Peralatan dan Mesin Lainnya yang Disediakan				13 Unit	0,00	Kota Jambi, Semua Kecamatan, Semua Kel/Desa	PENDAPATAN ASLI DAERAH (PAD)	Memperkuat pembangunan sumber daya manusia (SDM), sains, teknologi, pendidikan, kesehatan, prestasi olahraga, kesetaraan gender, serta penguatan peran perempuan, pemuda (generasi milenial dan generasi Z), dan penyandang disabilitas.	PP 4: Tata kelola pemerintahan yang adaftif dan demokratis Good Governance	ASN Dinas Komunikasi dan Informatika Kota Jambi		158.000.000,00	DINAS KOMUNIKASI DAN INFORMATIKA

NO	KODE	URUSAN / BIDANG URUSAN / PROGRAM / OUTCOME / KEGIATAN / SUB KEGIATAN	INDIKATOR PROGRAM / KEGIATAN / SUB KEGIATAN	TARGET AKHIR PERIODE RENSTRA OPD	REALISASI CAPAIAN RENJA OPD TAHUN 2024	PRAKIRAAN CAPAIAN TARGET RENJA OPD TAHUN 2025	CAPAIAN KINERJA DAN KERANGKA PENDANAAN						KELOMPOK SASARAN	PRAKIRAAN MAJU RENCANA TAHUN 2027		PERANGKAT DAERAH PENANGGUNG JAWAB
							TARGET 2026	PAGU INDIKATIF (Rp)	LOKASI	SUMBER DANA	PRIORITAS			TARGET	PAGU INDIKATIF (Rp)	
											NASIONAL	DAERAH				
1	2	3	4	5	6	7	8	9	10	11	12	13	14	15	16	17
	2.16.01.2.08	Penyediaan Jasa Penunjang Urusan Pemerintahan Daerah	*Terlaksanya penyediaan jasa penunjang urusan Pemerintah Daerah*	-			100 %	274.706.475,00			Memperkuat pembangunan sumber daya manusia (SDM), sains, teknologi, pendidikan, kesehatan, prestasi olahraga, kesetaraan gender, serta penguatan peran perempuan, pemuda (generasi milenial dan generasi Z), dan penyandang disabilitas.	PP 4: Tata kelola pemerintahan yang adaftif dan demokratis Good Governance	ASN Dinas Komunikasi dan Informatika Kota Jambi	-	329.647.000,00	DINAS KOMUNIKASI DAN INFORMATIKA
	2.16.01.2.08.0001	Penyediaan Jasa Surat Menyurat														
			Jumlah Laporan Penyediaan Jasa Surat Menyurat				12 Laporan	128.600.000,00	Kota Jambi, Semua Kecamatan, Semua Kel/Desa	PENDAPATAN ASLI DAERAH (PAD)	Memperkuat pembangunan sumber daya manusia (SDM), sains, teknologi, pendidikan, kesehatan, prestasi olahraga, kesetaraan gender, serta penguatan peran perempuan, pemuda (generasi milenial dan generasi Z), dan penyandang disabilitas.	PP 4: Tata kelola pemerintahan yang adaftif dan demokratis Good Governance	ASN Dinas Komunikasi dan Informatika Kota Jambi		154.320.000,00	DINAS KOMUNIKASI DAN INFORMATIKA
	2.16.01.2.08.0003	Penyediaan Jasa Peralatan dan Perlengkapan Kantor														

NO	KODE	URUSAN / BIDANG URUSAN / PROGRAM / OUTCOME / KEGIATAN / SUB KEGIATAN	INDIKATOR PROGRAM / KEGIATAN / SUB KEGIATAN	TARGET AKHIR PERIODE RENSTRA OPD	REALISASI CAPAIAN RENJA OPD TAHUN 2024	PRAKIRAAN CAPAIAN TARGET RENJA OPD TAHUN 2025	CAPAIAN KINERJA DAN KERANGKA PENDANAAN						KELOMPOK SASARAN	PRAKIRAAN MAJU RENCANA TAHUN 2027		PERANGKAT DAERAH PENANGGUNG JAWAB
							TARGET 2026	PAGU INDIKATIF (Rp)	LOKASI	SUMBER DANA	PRIORITAS			TARGET	PAGU INDIKATIF (Rp)	
											NASIONAL	DAERAH				
1	2	3	4	5	6	7	8	9	10	11	12	13	14	15	16	17
			Jumlah Laporan Penyediaan Jasa Peralatan dan Perlengkapan Kantor yang Disediakan				2 Laporan	146.106.475,00	Kota Jambi, Semua Kecamatan, Semua Kel/Desa	PENDAPATAN ASLI DAERAH (PAD)	Memperkuat pembangunan sumber daya manusia (SDM), sains, teknologi, pendidikan, kesehatan, prestasi olahraga, kesetaraan gender, serta penguatan peran perempuan, pemuda (generasi milenial dan generasi Z), dan penyandang disabilitas.	PP 4: Tata kelola pemerintahan yang adaftif dan demokratis Good Governance	ASN Dinas Komunikasi dan Informatika Kota Jambi		175.327.000,00	DINAS KOMUNIKASI DAN INFORMATIKA
	2.16.01.2.09	Pemeliharaan Barang Milik Daerah Penunjang Urusan Pemerintahan Daerah	*Terlaksananya pemeliharaan barang milik daerah*	-			100 %	427.888.000,00			Memperkuat pembangunan sumber daya manusia (SDM), sains, teknologi, pendidikan, kesehatan, prestasi olahraga, kesetaraan gender, serta penguatan peran perempuan, pemuda (generasi milenial dan generasi Z), dan penyandang disabilitas.	PP 4: Tata kelola pemerintahan yang adaftif dan demokratis Good Governance	ASN Dinas Komunikasi dan Informatika Kota Jambi	-	528.000.000,00	DINAS KOMUNIKASI DAN INFORMATIKA
	2.16.01.2.09.0002	Penyediaan Jasa Pemeliharaan, Biaya Pemeliharaan, Pajak dan Perizinan Kendaraan Dinas Operasional atau Lapangan														

NO	KODE	URUSAN / BIDANG URUSAN / PROGRAM / OUTCOME / KEGIATAN / SUB KEGIATAN	INDIKATOR PROGRAM / KEGIATAN / SUB KEGIATAN	TARGET AKHIR PERIODE RENSTRA OPD	REALISASI CAPAIAN RENJA OPD TAHUN 2024	PRAKIRAAN CAPAIAN TARGET RENJA OPD TAHUN 2025	CAPAIAN KINERJA DAN KERANGKA PENDANAAN						KELOMPOK SASARAN	PRAKIRAAN MAJU RENCANA TAHUN 2027		PERANGKAT DAERAH PENANGGUNG JAWAB
							TARGET 2026	PAGU INDIKATIF (Rp)	LOKASI	SUMBER DANA	PRIORITAS			TARGET	PAGU INDIKATIF (Rp)	
											NASIONAL	DAERAH				
1	2	3	4	5	6	7	8	9	10	11	12	13	14	15	16	17
			Jumlah Kendaraan Dinas Operasional atau Lapangan yang Dipelihara dan dibayarkan Pajak dan Perizinannya				30 Unit	377.888.000,00	Kota Jambi, Semua Kecamatan, Semua Kel/Desa	PENDAPATAN ASLI DAERAH (PAD)	Memperkuat pembangunan sumber daya manusia (SDM), sains, teknologi, pendidikan, kesehatan, prestasi olahraga, kesetaraan gender, serta penguatan peran perempuan, pemuda (generasi milenial dan generasi Z), dan penyandang disabilitas.	PP 4: Tata kelola pemerintahan yang adaftif dan demokratis Good Governance	ASN Dinas Komunikasi dan Informatika Kota Jambi		468.000.000,00	DINAS KOMUNIKASI DAN INFORMATIKA
	2.16.01.2.09.0006	Pemeliharaan Peralatan dan Mesin Lainnya														
			Jumlah Peralatan dan Mesin Lainnya yang Dipelihara				116 Unit	50.000.000,00	Kota Jambi, Semua Kecamatan, Semua Kel/Desa	PENDAPATAN ASLI DAERAH (PAD)	Memperkuat pembangunan sumber daya manusia (SDM), sains, teknologi, pendidikan, kesehatan, prestasi olahraga, kesetaraan gender, serta penguatan peran perempuan, pemuda (generasi milenial dan generasi Z), dan penyandang disabilitas.	PP 4: Tata kelola pemerintahan yang adaftif dan demokratis Good Governance	ASN Dinas Komunikasi dan Informatika Kota Jambi		60.000.000,00	DINAS KOMUNIKASI DAN INFORMATIKA
2.	**2.16.02**	**PROGRAM PENGELOLAAN INFORMASI DAN KOMUNIKASI PUBLIK**						**1.200.000.000,00**						**-**	**1.440.000.000,00**	

NO	KODE	URUSAN / BIDANG URUSAN / PROGRAM / OUTCOME / KEGIATAN / SUB KEGIATAN	INDIKATOR PROGRAM / KEGIATAN / SUB KEGIATAN	TARGET AKHIR PERIODE RENSTRA OPD	REALISASI CAPAIAN RENJA OPD TAHUN 2024	PRAKIRAAN CAPAIAN TARGET RENJA OPD TAHUN 2025	CAPAIAN KINERJA DAN KERANGKA PENDANAAN						KELOMPOK SASARAN	PRAKIRAAN MAJU RENCANA TAHUN 2027		PERANGKAT DAERAH PENANGGUNG JAWAB
							TARGET 2026	PAGU INDIKATIF (Rp)	LOKASI	SUMBER DANA	PRIORITAS			TARGET	PAGU INDIKATIF (Rp)	
											NASIONAL	DAERAH				
1	2	3	4	5	6	7	8	9	10	11	12	13	14	15	16	17
	2.16.02.2.01	Pengelolaan Informasi dan Komunikasi Publik Pemerintah Daerah Kabupaten/Kota	*Terlaksananya pengelolaan informasi dan komunikasi publik* *Terlaksananya pengelolaan informasi dan Komunikasi publik*	-			100 % 100 %	1.200.000.000,00			Memperkuat pembangunan sumber daya manusia (SDM), sains, teknologi, pendidikan, kesehatan, prestasi olahraga, kesetaraan gender, serta penguatan peran perempuan, pemuda (generasi milenial dan generasi Z), dan penyandang disabilitas.	PP 4: Tata kelola pemerintahan yang adaftif dan demokratis Good Governance	ASN Dinas Komunikasi dan Informatika Kota Jambi	-	1.440.000.000,00	DINAS KOMUNIKASI DAN INFORMATIKA
	2.16.02.2.01.0014	Relasi Media														
			Jumlah aktivitas relasi media kepada media yang memenuhi kriteria sebagai berikut: 1. terverifikasi dewan pers, dan 2. terdaftar di Dinas Kominfo, dan 3. aktif dalam kegiatan relasi media				3 Laporan	10.000.000,00	Kota Jambi, Semua Kecamatan, Semua Kel/Desa	PENDAPATAN ASLI DAERAH (PAD)	Memperkuat pembangunan sumber daya manusia (SDM), sains, teknologi, pendidikan, kesehatan, prestasi olahraga, kesetaraan gender, serta penguatan peran perempuan, pemuda (generasi milenial dan generasi Z), dan penyandang disabilitas.	PP 4: Tata kelola pemerintahan yang adaftif dan demokratis Good Governance	ASN Dinas Komunikasi dan Informatika Kota Jambi		12.000.000,00	DINAS KOMUNIKASI DAN INFORMATIKA
	2.16.02.2.01.0017	Pelayanan Informasi Publik														

NO	KODE	URUSAN / BIDANG URUSAN / PROGRAM / OUTCOME / KEGIATAN / SUB KEGIATAN	INDIKATOR PROGRAM / KEGIATAN / SUB KEGIATAN	TARGET AKHIR PERIODE RENSTRA OPD	REALISASI CAPAIAN RENJA OPD TAHUN 2024	PRAKIRAAN CAPAIAN TARGET RENJA OPD TAHUN 2025	CAPAIAN KINERJA DAN KERANGKA PENDANAAN						KELOMPOK SASARAN	PRAKIRAAN MAJU RENCANA TAHUN 2027		PERANGKAT DAERAH PENANGGUNG JAWAB
							TARGET 2026	PAGU INDIKATIF (Rp)	LOKASI	SUMBER DANA	PRIORITAS			TARGET	PAGU INDIKATIF (Rp)	
											NASIONAL	DAERAH				
1	2	3	4	5	6	7	8	9	10	11	12	13	14	15	16	17
			Jumlah permohonan Informasi Publik yang diselesaikan sesuai peraturan perundangan				12 Permohonan	230.000.000,00	Kota Jambi, Semua Kecamatan, Semua Kel/Desa	PENDAPATAN ASLI DAERAH (PAD)	Memperkuat pembangunan sumber daya manusia (SDM), sains, teknologi, pendidikan, kesehatan, prestasi olahraga, kesetaraan gender, serta penguatan peran perempuan, pemuda (generasi milenial dan generasi Z), dan penyandang disabilitas.	-	ASN Dinas Komunikasi dan Informatika Kota Jambi		276.000.000,00	DINAS KOMUNIKASI DAN INFORMATIKA
		[Meningkatnya jangkauan dan kualitas komunikasi publik pemerintah daerah]	**-**	**-**	**-**	**-**	**-**	**1.200.000.000,00**	-	-	-	-	-	-	**1.440.000.000,00**	-
	2.16.02.2.01.0019	Monitoring Informasi Kebijakan, Opini, dan Aspirasi Publik														
			Jumlah rekomendasi komunikasi terhadap isu publik yang berkembang dan usulan agenda komunikasi prioritas Pemerintah Daerah				9 Rekomendasi	60.000.000,00	Kota Jambi, Semua Kecamatan, Semua Kel/Desa	PENDAPATAN ASLI DAERAH (PAD)	Memperkuat pembangunan sumber daya manusia (SDM), sains, teknologi, pendidikan, kesehatan, prestasi olahraga, kesetaraan gender, serta penguatan peran perempuan, pemuda (generasi milenial dan generasi Z), dan penyandang disabilitas.	PP 4: Tata kelola pemerintahan yang adaftif dan demokratis Good Governance	ASN Dinas Komunikasi dan Informatika Kota Jambi		72.000.000,00	DINAS KOMUNIKASI DAN INFORMATIKA
		-	**-**	**-**	**-**	**-**	**-**	**1.200.000.000,00**	-	-	-	-	-	-	**1.440.000.000,00**	-
	2.16.02.2.01.0021	Pengelolaan Media Komunikasi Publik														

NO	KODE	URUSAN / BIDANG URUSAN / PROGRAM / OUTCOME / KEGIATAN / SUB KEGIATAN	INDIKATOR PROGRAM / KEGIATAN / SUB KEGIATAN	TARGET AKHIR PERIODE RENSTRA OPD	REALISASI CAPAIAN RENJA OPD TAHUN 2024	PRAKIRAAN CAPAIAN TARGET RENJA OPD TAHUN 2025	CAPAIAN KINERJA DAN KERANGKA PENDANAAN						KELOMPOK SASARAN	PRAKIRAAN MAJU RENCANA TAHUN 2027		PERANGKAT DAERAH PENANGGUNG JAWAB
							TARGET 2026	PAGU INDIKATIF (Rp)	LOKASI	SUMBER DANA	PRIORITAS			TARGET	PAGU INDIKATIF (Rp)	
											NASIONAL	DAERAH				
1	2	3	4	5	6	7	8	9	10	11	12	13	14	15	16	17
			Jumlah media komunikasi publik milik pemerintah daerah yang dikelola maupun pemanfaatan media berbayar sesuai kriteria/juknis				4 Media	900.000.000,00	Kota Jambi, Semua Kecamatan, Semua Kel/Desa	PENDAPATAN ASLI DAERAH (PAD)	Memperkuat pembangunan sumber daya manusia (SDM), sains, teknologi, pendidikan, kesehatan, prestasi olahraga, kesetaraan gender, serta penguatan peran perempuan, pemuda (generasi milenial dan generasi Z), dan penyandang disabilitas.	PP 4: Tata kelola pemerintahan yang adaftif dan demokratis Good Governance	ASN Dinas Komunikasi dan Informatika Kota Jambi		1.080.000.000,00	DINAS KOMUNIKASI DAN INFORMATIKA
3.	**2.16.03**	**PROGRAM PENGELOLAAN APLIKASI INFORMATIKA**						**2.442.072.000,00**						**-**	**2.752.406.000,00**	
	2.16.03.2.02	Pengelolaan E-government di Lingkup Pemerintah Daerah Kabupaten/Kota	*Terlaksananya pengelolaan e-government dengan baik*	-			100 %	2.442.072.000,00			Memperkuat pembangunan sumber daya manusia (SDM), sains, teknologi, pendidikan, kesehatan, prestasi olahraga, kesetaraan gender, serta penguatan peran perempuan, pemuda (generasi milenial dan generasi Z), dan penyandang disabilitas.	PP 4: Tata kelola pemerintahan yang adaftif dan demokratis Good Governance	ASN Dinas Komunikasi dan Informatika dan Masyarakat Kota Jambi	-	2.752.406.000,00	DINAS KOMUNIKASI DAN INFORMATIKA
	2.16.03.2.02.0019	Koordinasi pelaksanaan Manajemen SPBE														

NO	KODE	URUSAN / BIDANG URUSAN / PROGRAM / OUTCOME / KEGIATAN / SUB KEGIATAN	INDIKATOR PROGRAM / KEGIATAN / SUB KEGIATAN	TARGET AKHIR PERIODE RENSTRA OPD	REALISASI CAPAIAN RENJA OPD TAHUN 2024	PRAKIRAAN CAPAIAN TARGET RENJA OPD TAHUN 2025	CAPAIAN KINERJA DAN KERANGKA PENDANAAN						KELOMPOK SASARAN	PRAKIRAAN MAJU RENCANA TAHUN 2027		PERANGKAT DAERAH PENANGGUNG JAWAB
							TARGET 2026	PAGU INDIKATIF (Rp)	LOKASI	SUMBER DANA	PRIORITAS			TARGET	PAGU INDIKATIF (Rp)	
											NASIONAL	DAERAH				
1	2	3	4	5	6	7	8	9	10	11	12	13	14	15	16	17
			Jumlah Dokumen Koordinasi pelaksanaan Manajemen SPBE				3 Dokumen	132.795.600,00	Kota Jambi, Semua Kecamatan, Semua Kel/Desa	PENDAPATAN ASLI DAERAH (PAD)	Memperkuat pembangunan sumber daya manusia (SDM), sains, teknologi, pendidikan, kesehatan, prestasi olahraga, kesetaraan gender, serta penguatan peran perempuan, pemuda (generasi milenial dan generasi Z), dan penyandang disabilitas.	PP 4: Tata kelola pemerintahan yang adaftif dan demokratis Good Governance	ASN Dinas Komunikasi dan Informatika dan Masyarakat Kota Jambi		146.075.000,00	DINAS KOMUNIKASI DAN INFORMATIKA
		[Meningkatnya kualitas pengelolaan aplikasi informatika]	**-**	**-**	**-**	**-**	**-**	**2.442.072.000,00**	-	-	-	-	-	-	**2.752.406.000,00**	-
	2.16.03.2.02.0024	Penyelenggaraan Jaringan Intra Pemerintah Daerah Kab/Kota														
			Jumlah perangkat daerah di pemerintah Kab/Kota yang terhubung dengan Jaringan Intra Pemerintah Daerah Kab/Kota				39 Perangkat Daerah	1.648.000.000,00	Kota Jambi, Semua Kecamatan, Semua Kel/Desa	PENDAPATAN ASLI DAERAH (PAD)	Memperkuat pembangunan sumber daya manusia (SDM), sains, teknologi, pendidikan, kesehatan, prestasi olahraga, kesetaraan gender, serta penguatan peran perempuan, pemuda (generasi milenial dan generasi Z), dan penyandang disabilitas.	-	ASN Dinas Komunikasi dan Informatika dan Masyarakat Kota Jambi		1.812.800.000,00	DINAS KOMUNIKASI DAN INFORMATIKA
	2.16.03.2.02.0032	Koordinasi pembangunan dan/atau pengembangan Aplikasi Khusus yang sesuai dengan arsitektur dan peta rencana SPBE pemerintah daerah, serta pemanfaatan Aplikasi Umum SPBE														

NO	KODE	URUSAN / BIDANG URUSAN / PROGRAM / OUTCOME / KEGIATAN / SUB KEGIATAN	INDIKATOR PROGRAM / KEGIATAN / SUB KEGIATAN	TARGET AKHIR PERIODE RENSTRA OPD	REALISASI CAPAIAN RENJA OPD TAHUN 2024	PRAKIRAAN CAPAIAN TARGET RENJA OPD TAHUN 2025	CAPAIAN KINERJA DAN KERANGKA PENDANAAN						KELOMPOK SASARAN	PRAKIRAAN MAJU RENCANA TAHUN 2027		PERANGKAT DAERAH PENANGGUNG JAWAB
							TARGET 2026	PAGU INDIKATIF (Rp)	LOKASI	SUMBER DANA	PRIORITAS			TARGET	PAGU INDIKATIF (Rp)	
											NASIONAL	DAERAH				
1	2	3	4	5	6	7	8	9	10	11	12	13	14	15	16	17
			Jumlah aplikasi khusus yang dibangun dan/atau dikembangkan sesuai dengan ketentuan atau regulasi tentang standar teknis dan prosedur pembangunan dan pengembangan aplikasi SPBE				12 Aplikasi	520.000.000,00	Kota Jambi, Semua Kecamatan, Semua Kel/Desa	PENDAPATAN ASLI DAERAH (PAD)	Memperkuat pembangunan sumber daya manusia (SDM), sains, teknologi, pendidikan, kesehatan, prestasi olahraga, kesetaraan gender, serta penguatan peran perempuan, pemuda (generasi milenial dan generasi Z), dan penyandang disabilitas.	PP 4: Tata kelola pemerintahan yang adaftif dan demokratis Good Governance	ASN Dinas Komunikasi dan Informatika dan Masyarakat Kota Jambi		624.000.000,00	DINAS KOMUNIKASI DAN INFORMATIKA
		-	**-**	**-**	**-**	**-**	**-**	**2.442.072.000,00**	-	-	-	-	-	-	**2.752.406.000,00**	-
	2.16.03.2.02.0035	Koordinasi dan Fasilitasi Promosi Literasi SPBE dan/atau kolaborasi penyelenggaraan SPBE														
			Jumlah laporan Pelaksanaan Kegiatan Fasilitasi Promosi Literasi SPBE dan/atau kolaborasi penyelenggaraan SPBE				3 Laporan	66.711.400,00	Kota Jambi, Semua Kecamatan, Semua Kel/Desa	PENDAPATAN ASLI DAERAH (PAD)	Memperkuat pembangunan sumber daya manusia (SDM), sains, teknologi, pendidikan, kesehatan, prestasi olahraga, kesetaraan gender, serta penguatan peran perempuan, pemuda (generasi milenial dan generasi Z), dan penyandang disabilitas.	PP 4: Tata kelola pemerintahan yang adaftif dan demokratis Good Governance	ASN Dinas Komunikasi dan Informatika dan Masyarakat Kota Jambi		80.053.000,00	DINAS KOMUNIKASI DAN INFORMATIKA
	2.16.03.2.02.0038	Koordinasi dan Fasilitasi Penyelenggaraan Kabupaten atau Kota Cerdas														

NO	KODE	URUSAN / BIDANG URUSAN / PROGRAM / OUTCOME / KEGIATAN / SUB KEGIATAN	INDIKATOR PROGRAM / KEGIATAN / SUB KEGIATAN	TARGET AKHIR PERIODE RENSTRA OPD	REALISASI CAPAIAN RENJA OPD TAHUN 2024	PRAKIRAAN CAPAIAN TARGET RENJA OPD TAHUN 2025	CAPAIAN KINERJA DAN KERANGKA PENDANAAN						KELOMPOK SASARAN	PRAKIRAAN MAJU RENCANA TAHUN 2027		PERANGKAT DAERAH PENANGGUNG JAWAB
							TARGET 2026	PAGU INDIKATIF (Rp)	LOKASI	SUMBER DANA	PRIORITAS			TARGET	PAGU INDIKATIF (Rp)	
											NASIONAL	DAERAH				
1	2	3	4	5	6	7	8	9	10	11	12	13	14	15	16	17
			Jumlah laporan pelaksanaan koordinasi dan fasilitasi penyelenggaraan Kabupaten/Kota Cerdas				4 Dokumen	74.565.000,00	Kota Jambi, Semua Kecamatan, Semua Kel/Desa	PENDAPATAN ASLI DAERAH (PAD)	Memperkuat pembangunan sumber daya manusia (SDM), sains, teknologi, pendidikan, kesehatan, prestasi olahraga, kesetaraan gender, serta penguatan peran perempuan, pemuda (generasi milenial dan generasi Z), dan penyandang disabilitas.	PP 4: Tata kelola pemerintahan yang adaftif dan demokratis Good Governance	ASN Dinas Komunikasi dan Informatika dan Masyarakat Kota Jambi		89.478.000,00	DINAS KOMUNIKASI DAN INFORMATIKA
	2.20	**URUSAN PEMERINTAHAN BIDANG STATISTIK**						**25.928.000,00**							**42.000.000,00**	
1.	**2.20.02**	**PROGRAM PENYELENGGARAAN STATISTIK SEKTORAL**						**25.928.000,00**						**-**	**42.000.000,00**	
		[Tercapainya kolaborasi, integrasi, dan standardisasi dalam penyelenggaraan Sistem Statistik Nasional (SSN)]	**-**	**-**	**-**	**-**	**-**	**25.928.000,00**	-	-	-	-	-	-	**42.000.000,00**	-
	2.20.02.2.01	Penyelenggaraan Statistik Sektoral di Lingkup Daerah Kabupaten/Kota	*Terlaksananya penyelenggaraan statistik sektoral*	-			100 %	25.928.000,00			Memperkuat pembangunan sumber daya manusia (SDM), sains, teknologi, pendidikan, kesehatan, prestasi olahraga, kesetaraan gender, serta penguatan peran perempuan, pemuda (generasi milenial dan generasi Z), dan penyandang disabilitas.	PP 4: Tata kelola pemerintahan yang adaftif dan demokratis Good Governance	ASN Dinas Komunikasi dan Informatika dan OPD Kota Jambi	-	42.000.000,00	DINAS KOMUNIKASI DAN INFORMATIKA

NO	KODE	URUSAN / BIDANG URUSAN / PROGRAM / OUTCOME / KEGIATAN / SUB KEGIATAN	INDIKATOR PROGRAM / KEGIATAN / SUB KEGIATAN	TARGET AKHIR PERIODE RENSTRA OPD	REALISASI CAPAIAN RENJA OPD TAHUN 2024	PRAKIRAAN CAPAIAN TARGET RENJA OPD TAHUN 2025	CAPAIAN KINERJA DAN KERANGKA PENDANAAN						KELOMPOK SASARAN	PRAKIRAAN MAJU RENCANA TAHUN 2027		PERANGKAT DAERAH PENANGGUNG JAWAB
							TARGET 2026	PAGU INDIKATIF (Rp)	LOKASI	SUMBER DANA	PRIORITAS			TARGET	PAGU INDIKATIF (Rp)	
											NASIONAL	DAERAH				
1	2	3	4	5	6	7	8	9	10	11	12	13	14	15	16	17
	2.20.02.2.01.0019	Peningkatan Kualitas Statistik Sektoral														
			Persentase kegiatan statistik sektoral yang hasilnya dapat diakses oleh pengguna data.				100 %	25.928.000,00	Kota Jambi, Semua Kecamatan, Semua Kel/Desa	PENDAPATAN ASLI DAERAH (PAD)	Memperkuat pembangunan sumber daya manusia (SDM), sains, teknologi, pendidikan, kesehatan, prestasi olahraga, kesetaraan gender, serta penguatan peran perempuan, pemuda (generasi milenial dan generasi Z), dan penyandang disabilitas.	PP 4: Tata kelola pemerintahan yang adaftif dan demokratis Good Governance	ASN Dinas Komunikasi dan Informatika dan OPD Kota Jambi		42.000.000,00	DINAS KOMUNIKASI DAN INFORMATIKA
	2.21	**URUSAN PEMERINTAHAN BIDANG PERSANDIAN**						**100.000.000,00**							**120.000.000,00**	
1.	**2.21.02**	**PROGRAM PENYELENGGARAAN PERSANDIAN UNTUK PENGAMANAN INFORMASI**						**100.000.000,00**						**-**	**120.000.000,00**	
		-	**-**	**-**	**-**	**-**	**-**	**100.000.000,00**	-	-	-	-	-	-	**120.000.000,00**	-
	2.21.02.2.01	Penyelenggaraan Persandian untuk Pengamanan Informasi Pemerintah Daerah Kabupaten/Kota	*Terlaksananya penyelenggaraan persandian untuk pengamanan informasi*	-			100 %	100.000.000,00			Memperkuat pembangunan sumber daya manusia (SDM), sains, teknologi, pendidikan, kesehatan, prestasi olahraga, kesetaraan gender, serta penguatan peran perempuan, pemuda (generasi milenial dan generasi Z), dan penyandang disabilitas.	PP 4: Tata kelola pemerintahan yang adaftif dan demokratis Good Governance	ASN Dinas Komunikasi dan Informatika dan OPD Kota Jambi	-	120.000.000,00	DINAS KOMUNIKASI DAN INFORMATIKA

NO	KODE	URUSAN / BIDANG URUSAN / PROGRAM / OUTCOME / KEGIATAN / SUB KEGIATAN	INDIKATOR PROGRAM / KEGIATAN / SUB KEGIATAN	TARGET AKHIR PERIODE RENSTRA OPD	REALISASI CAPAIAN RENJA OPD TAHUN 2024	PRAKIRAAN CAPAIAN TARGET RENJA OPD TAHUN 2025	CAPAIAN KINERJA DAN KERANGKA PENDANAAN						KELOMPOK SASARAN	PRAKIRAAN MAJU RENCANA TAHUN 2027		PERANGKAT DAERAH PENANGGUNG JAWAB
							TARGET 2026	PAGU INDIKATIF (Rp)	LOKASI	SUMBER DANA	PRIORITAS			TARGET	PAGU INDIKATIF (Rp)	
											NASIONAL	DAERAH				
1	2	3	4	5	6	7	8	9	10	11	12	13	14	15	16	17
	2.21.02.2.01.0005	Pelaksanaan Keamanan Informasi Pemerintahan Daerah Berbasis Elektronik dan Non Elektronik														
			Jumlah Laporan Pelaksanaan Keamanan Informasi Pemerintahan Daerah Provinsi Berbasis Elektronik dan Non Elektronik				4 Laporan	100.000.000,00	Kota Jambi, Semua Kecamatan, Semua Kel/Desa	PENDAPATAN ASLI DAERAH (PAD)	Memperkuat pembangunan sumber daya manusia (SDM), sains, teknologi, pendidikan, kesehatan, prestasi olahraga, kesetaraan gender, serta penguatan peran perempuan, pemuda (generasi milenial dan generasi Z), dan penyandang disabilitas.	PP 4: Tata kelola pemerintahan yang adaftif dan demokratis Good Governance	ASN Dinas Komunikasi dan Informatika dan OPD Kota Jambi		120.000.000,00	DINAS KOMUNIKASI DAN INFORMATIKA
		DINAS PENANAMAN MODAL DAN PERIZINAN TERPADU SATU PINTU						**8.034.164.000,00**							**11.873.500.000,00**	
	2	**URUSAN PEMERINTAHAN WAJIB YANG TIDAK BERKAITAN DENGAN PELAYANAN DASAR**						**8.034.164.000,00**							**11.873.500.000,00**	
	2.18	**URUSAN PEMERINTAHAN BIDANG PENANAMAN MODAL**						**8.034.164.000,00**							**11.873.500.000,00**	
1.	**2.18.01**	**PROGRAM PENUNJANG URUSAN PEMERINTAHAN DAERAH KABUPATEN/KOTA**						**7.201.414.000,00**						**-**	**9.083.500.000,00**	
		[INDEKS REFORMASI BIROKRASI PERANGKAT DAERAH]	**-**	**-**	**-**	**-**	**-**	**7.201.414.000,00**	-	-	-	-	-	-	**9.083.500.000,00**	-
	2.18.01.2.01	Perencanaan, Penganggaran, dan Evaluasi Kinerja Perangkat Daerah	*Peningkatan Nilai Akip*	-			100 %	9.318.500,00			Melanjutkan hilirisasi dan mengembangkan industri berbasis sumber daya alam untuk meningkatkan nilai tambah di dalam negeri.	-	Seluruh Pengguna Program Urusan Pemerintah Daerah Kab/Kota	-	50.500.000,00	DINAS PENANAMAN MODAL DAN PERIZINAN TERPADU SATU PINTU
	2.18.01.2.01.0001	Penyusunan Dokumen Perencanaan Perangkat Daerah														

NO	KODE	URUSAN / BIDANG URUSAN / PROGRAM / OUTCOME / KEGIATAN / SUB KEGIATAN	INDIKATOR PROGRAM / KEGIATAN / SUB KEGIATAN	TARGET AKHIR PERIODE RENSTRA OPD	REALISASI CAPAIAN RENJA OPD TAHUN 2024	PRAKIRAAN CAPAIAN TARGET RENJA OPD TAHUN 2025	CAPAIAN KINERJA DAN KERANGKA PENDANAAN						KELOMPOK SASARAN	PRAKIRAAN MAJU RENCANA TAHUN 2027		PERANGKAT DAERAH PENANGGUNG JAWAB
							TARGET 2026	PAGU INDIKATIF (Rp)	LOKASI	SUMBER DANA	PRIORITAS			TARGET	PAGU INDIKATIF (Rp)	
											NASIONAL	DAERAH				
1	2	3	4	5	6	7	8	9	10	11	12	13	14	15	16	17
			Jumlah Dokumen Perencanaan Perangkat Daerah				4 Dokumen	4.818.500,00	Kota Jambi, Semua Kecamatan, Semua Kel/Desa	PENDAPATAN ASLI DAERAH (PAD)	Melanjutkan hilirisasi dan mengembangkan industri berbasis sumber daya alam untuk meningkatkan nilai tambah di dalam negeri.	-	Seluruh Pengguna Program Urusan Pemerintah Daerah Kab/Kota		35.000.000,00	DINAS PENANAMAN MODAL DAN PERIZINAN TERPADU SATU PINTU
	2.18.01.2.01.0007	Evaluasi Kinerja Perangkat Daerah														
			Jumlah Laporan Evaluasi Kinerja Perangkat Daerah				5 Laporan	4.500.000,00	Kota Jambi, Semua Kecamatan, Semua Kel/Desa	PENDAPATAN ASLI DAERAH (PAD)	Melanjutkan hilirisasi dan mengembangkan industri berbasis sumber daya alam untuk meningkatkan nilai tambah di dalam negeri.	PP 2: Pembangunan Sumberdaya Manusia, Sosial dan Budaya yang merata dan berkeadilan	Seluruh Pengguna Program Urusan Pemerintah Daerah Kab/Kota		15.500.000,00	DINAS PENANAMAN MODAL DAN PERIZINAN TERPADU SATU PINTU
	2.18.01.2.02	Administrasi Keuangan Perangkat Daerah	*Pelaksanaan administrasi tugas dan fungsi opd berjalan dengan baik*	-			100 %	5.993.008.000,00			-	PP 2: Pembangunan Sumberdaya Manusia, Sosial dan Budaya yang merata dan berkeadilan	-	-	5.342.500.000,00	DINAS PENANAMAN MODAL DAN PERIZINAN TERPADU SATU PINTU
	2.18.01.2.02.0001	Penyediaan Gaji dan Tunjangan ASN														
			Jumlah Orang yang Menerima Gaji dan Tunjangan ASN				32 Orang/bulan	5.789.498.000,00	Kota Jambi, Semua Kecamatan, Semua Kel/Desa	PENDAPATAN ASLI DAERAH (PAD)	-	PP 2: Pembangunan Sumberdaya Manusia, Sosial dan Budaya yang merata dan berkeadilan	-		4.900.000.000,00	DINAS PENANAMAN MODAL DAN PERIZINAN TERPADU SATU PINTU
	2.18.01.2.02.0003	Pelaksanaan Penatausahaan dan Pengujian/Verifikasi Keuangan SKPD														

NO	KODE	URUSAN / BIDANG URUSAN / PROGRAM / OUTCOME / KEGIATAN / SUB KEGIATAN	INDIKATOR PROGRAM / KEGIATAN / SUB KEGIATAN	TARGET AKHIR PERIODE RENSTRA OPD	REALISASI CAPAIAN RENJA OPD TAHUN 2024	PRAKIRAAN CAPAIAN TARGET RENJA OPD TAHUN 2025	CAPAIAN KINERJA DAN KERANGKA PENDANAAN						KELOMPOK SASARAN	PRAKIRAAN MAJU RENCANA TAHUN 2027		PERANGKAT DAERAH PENANGGUNG JAWAB
							TARGET 2026	PAGU INDIKATIF (Rp)	LOKASI	SUMBER DANA	PRIORITAS			TARGET	PAGU INDIKATIF (Rp)	
											NASIONAL	DAERAH				
1	2	3	4	5	6	7	8	9	10	11	12	13	14	15	16	17
			Jumlah Dokumen Penatausahaan dan Pengujian/Verifikasi Keuangan SKPD				45 Dokumen	195.010.000,00	Kota Jambi, Semua Kecamatan, Semua Kel/Desa	PENDAPATAN ASLI DAERAH (PAD)	-	PP 2: Pembangunan Sumberdaya Manusia, Sosial dan Budaya yang merata dan berkeadilan	-		400.000.000,00	DINAS PENANAMAN MODAL DAN PERIZINAN TERPADU SATU PINTU
	2.18.01.2.02.0005	Koordinasi dan Penyusunan Laporan Keuangan Akhir Tahun SKPD														
			Jumlah Laporan Keuangan Akhir Tahun SKPD dan Laporan Hasil Koordinasi Penyusunan Laporan Keuangan Akhir Tahun SKPD				2 Laporan	4.000.000,00	Kota Jambi, Semua Kecamatan, Semua Kel/Desa	PENDAPATAN ASLI DAERAH (PAD)	-	PP 2: Pembangunan Sumberdaya Manusia, Sosial dan Budaya yang merata dan berkeadilan	-		14.500.000,00	DINAS PENANAMAN MODAL DAN PERIZINAN TERPADU SATU PINTU
	2.18.01.2.02.0007	Koordinasi dan Penyusunan Laporan Keuangan Bulanan/ Triwulanan/ Semesteran SKPD														
			Jumlah Laporan Keuangan Bulanan/ Triwulanan/ Semesteran SKPD dan Laporan Koordinasi Penyusunan Laporan Keuangan Bulanan/Triwulanan/Semesteran SKPD				9 Laporan	4.500.000,00	Kota Jambi, Semua Kecamatan, Semua Kel/Desa	PENDAPATAN ASLI DAERAH (PAD)	-	PP 2: Pembangunan Sumberdaya Manusia, Sosial dan Budaya yang merata dan berkeadilan	-		28.000.000,00	DINAS PENANAMAN MODAL DAN PERIZINAN TERPADU SATU PINTU
	2.18.01.2.05	Administrasi Kepegawaian Perangkat Daerah	*Prsentase Pemenuhan Prasarana Kedisplinan Pegawai*	-			100 %	56.087.500,00			-	PP 2: Pembangunan Sumberdaya Manusia, Sosial dan Budaya yang merata dan berkeadilan	-	-	295.000.000,00	DINAS PENANAMAN MODAL DAN PERIZINAN TERPADU SATU PINTU
	2.18.01.2.05.0002	Pengadaan Pakaian Dinas beserta Atribut Kelengkapannya														
			Jumlah Paket Pakaian Dinas beserta Atribut Kelengkapan				70 Paket	56.087.500,00	Kota Jambi, Semua Kecamatan, Semua Kel/Desa	PENDAPATAN ASLI DAERAH (PAD)	-	PP 2: Pembangunan Sumberdaya Manusia, Sosial dan Budaya yang merata dan berkeadilan	-		160.000.000,00	DINAS PENANAMAN MODAL DAN PERIZINAN TERPADU SATU PINTU
	2.18.01.2.05.0011	Bimbingan Teknis Implementasi Peraturan Perundang-Undangan														

NO	KODE	URUSAN / BIDANG URUSAN / PROGRAM / OUTCOME / KEGIATAN / SUB KEGIATAN	INDIKATOR PROGRAM / KEGIATAN / SUB KEGIATAN	TARGET AKHIR PERIODE RENSTRA OPD	REALISASI CAPAIAN RENJA OPD TAHUN 2024	PRAKIRAAN CAPAIAN TARGET RENJA OPD TAHUN 2025	CAPAIAN KINERJA DAN KERANGKA PENDANAAN						KELOMPOK SASARAN	PRAKIRAAN MAJU RENCANA TAHUN 2027		PERANGKAT DAERAH PENANGGUNG JAWAB
							TARGET 2026	PAGU INDIKATIF (Rp)	LOKASI	SUMBER DANA	PRIORITAS			TARGET	PAGU INDIKATIF (Rp)	
											NASIONAL	DAERAH				
1	2	3	4	5	6	7	8	9	10	11	12	13	14	15	16	17
			Jumlah Orang yang Mengikuti Bimbingan Teknis Implementasi Peraturan Perundang-Undangan				35 Orang	0,00	Kota Jambi, Semua Kecamatan, Semua Kel/Desa	PENDAPATAN ASLI DAERAH (PAD)	-	PP 2: Pembangunan Sumberdaya Manusia, Sosial dan Budaya yang merata dan berkeadilan	-		135.000.000,00	DINAS PENANAMAN MODAL DAN PERIZINAN TERPADU SATU PINTU
	2.18.01.2.06	Administrasi Umum Perangkat Daerah	*Peningkatan nilai AKIP*	-			100 %	189.000.000,00			Melanjutkan hilirisasi dan mengembangkan industri berbasis sumber daya alam untuk meningkatkan nilai tambah di dalam negeri.	PP 2: Pembangunan Sumberdaya Manusia, Sosial dan Budaya yang merata dan berkeadilan	DPMPTSP Kota Jambi	-	1.103.000.000,00	DINAS PENANAMAN MODAL DAN PERIZINAN TERPADU SATU PINTU
	2.18.01.2.06.0001	Penyediaan Komponen Instalasi Listrik/Penerangan Bangunan Kantor														
			Jumlah Paket Komponen Instalasi Listrik/Penerangan Bangunan Kantor yang Disediakan				9 Paket	10.000.000,00	Kota Jambi, Semua Kecamatan, Semua Kel/Desa	PENDAPATAN ASLI DAERAH (PAD)	Melanjutkan hilirisasi dan mengembangkan industri berbasis sumber daya alam untuk meningkatkan nilai tambah di dalam negeri.	PP 2: Pembangunan Sumberdaya Manusia, Sosial dan Budaya yang merata dan berkeadilan	DPMPTSP Kota Jambi		35.000.000,00	DINAS PENANAMAN MODAL DAN PERIZINAN TERPADU SATU PINTU
	2.18.01.2.06.0002	Penyediaan Peralatan dan Perlengkapan Kantor														
			Jumlah Paket Peralatan dan Perlengkapan Kantor yang Disediakan				2 Paket	56.000.000,00	Kota Jambi, Semua Kecamatan, Semua Kel/Desa	PENDAPATAN ASLI DAERAH (PAD)	Melanjutkan hilirisasi dan mengembangkan industri berbasis sumber daya alam untuk meningkatkan nilai tambah di dalam negeri.	PP 2: Pembangunan Sumberdaya Manusia, Sosial dan Budaya yang merata dan berkeadilan	DPMPTSP Kota Jambi		230.000.000,00	DINAS PENANAMAN MODAL DAN PERIZINAN TERPADU SATU PINTU
	2.18.01.2.06.0005	Penyediaan Barang Cetakan dan Penggandaan														

NO	KODE	URUSAN / BIDANG URUSAN / PROGRAM / OUTCOME / KEGIATAN / SUB KEGIATAN	INDIKATOR PROGRAM / KEGIATAN / SUB KEGIATAN	TARGET AKHIR PERIODE RENSTRA OPD	REALISASI CAPAIAN RENJA OPD TAHUN 2024	PRAKIRAAN CAPAIAN TARGET RENJA OPD TAHUN 2025	CAPAIAN KINERJA DAN KERANGKA PENDANAAN						KELOMPOK SASARAN	PRAKIRAAN MAJU RENCANA TAHUN 2027		PERANGKAT DAERAH PENANGGUNG JAWAB
							TARGET 2026	PAGU INDIKATIF (Rp)	LOKASI	SUMBER DANA	PRIORITAS			TARGET	PAGU INDIKATIF (Rp)	
											NASIONAL	DAERAH				
1	2	3	4	5	6	7	8	9	10	11	12	13	14	15	16	17
			Jumlah Paket Barang Cetakan dan Penggandaan yang Disediakan				1 Paket	6.000.000,00	Kota Jambi, Semua Kecamatan, Semua Kel/Desa	PENDAPATAN ASLI DAERAH (PAD)	Melanjutkan hilirisasi dan mengembangkan industri berbasis sumber daya alam untuk meningkatkan nilai tambah di dalam negeri.	PP 2: Pembangunan Sumberdaya Manusia, Sosial dan Budaya yang merata dan berkeadilan	DPMPTSP Kota Jambi		103.000.000,00	DINAS PENANAMAN MODAL DAN PERIZINAN TERPADU SATU PINTU
	2.18.01.2.06.0008	Fasilitasi Kunjungan Tamu														
			Jumlah Laporan Fasilitasi Kunjungan Tamu				2 Laporan	17.000.000,00	Kota Jambi, Semua Kecamatan, Semua Kel/Desa	PENDAPATAN ASLI DAERAH (PAD)	Melanjutkan hilirisasi dan mengembangkan industri berbasis sumber daya alam untuk meningkatkan nilai tambah di dalam negeri.	PP 2: Pembangunan Sumberdaya Manusia, Sosial dan Budaya yang merata dan berkeadilan	DPMPTSP Kota Jambi		135.000.000,00	DINAS PENANAMAN MODAL DAN PERIZINAN TERPADU SATU PINTU
	2.18.01.2.06.0009	Penyelenggaraan Rapat Koordinasi dan Konsultasi SKPD														
			Jumlah Laporan Penyelenggaraan Rapat Koordinasi dan Konsultasi SKPD				2 Laporan	100.000.000,00	Kota Jambi, Semua Kecamatan, Semua Kel/Desa	PENDAPATAN ASLI DAERAH (PAD)	Melanjutkan hilirisasi dan mengembangkan industri berbasis sumber daya alam untuk meningkatkan nilai tambah di dalam negeri.	PP 2: Pembangunan Sumberdaya Manusia, Sosial dan Budaya yang merata dan berkeadilan	DPMPTSP Kota Jambi		600.000.000,00	DINAS PENANAMAN MODAL DAN PERIZINAN TERPADU SATU PINTU
	2.18.01.2.08	Penyediaan Jasa Penunjang Urusan Pemerintahan Daerah	*Pelaksanaan administrasi tugas dan fungsi opd berjalan dengan baik*	-			100 %	648.000.000,00			-	PP 2: Pembangunan Sumberdaya Manusia, Sosial dan Budaya yang merata dan berkeadilan	-	-	1.500.000.000,00	DINAS PENANAMAN MODAL DAN PERIZINAN TERPADU SATU PINTU
	2.18.01.2.08.0002	Penyediaan Jasa Komunikasi, Sumber Daya Air dan Listrik														

NO	KODE	URUSAN / BIDANG URUSAN / PROGRAM / OUTCOME / KEGIATAN / SUB KEGIATAN	INDIKATOR PROGRAM / KEGIATAN / SUB KEGIATAN	TARGET AKHIR PERIODE RENSTRA OPD	REALISASI CAPAIAN RENJA OPD TAHUN 2024	PRAKIRAAN CAPAIAN TARGET RENJA OPD TAHUN 2025	CAPAIAN KINERJA DAN KERANGKA PENDANAAN						KELOMPOK SASARAN	PRAKIRAAN MAJU RENCANA TAHUN 2027		PERANGKAT DAERAH PENANGGUNG JAWAB
							TARGET 2026	PAGU INDIKATIF (Rp)	LOKASI	SUMBER DANA	PRIORITAS			TARGET	PAGU INDIKATIF (Rp)	
											NASIONAL	DAERAH				
1	2	3	4	5	6	7	8	9	10	11	12	13	14	15	16	17
			Jumlah Laporan Penyediaan Jasa Komunikasi, Sumber Daya Air dan Listrik yang Disediakan				5 Laporan	622.000.000,00	Kota Jambi, Semua Kecamatan, Semua Kel/Desa	PENDAPATAN ASLI DAERAH (PAD)	-	PP 2: Pembangunan Sumberdaya Manusia, Sosial dan Budaya yang merata dan berkeadilan	-		760.000.000,00	DINAS PENANAMAN MODAL DAN PERIZINAN TERPADU SATU PINTU
	2.18.01.2.08.0004	Penyediaan Jasa Pelayanan Umum Kantor														
			Jumlah Laporan Penyediaan Jasa Pelayanan Umum Kantor yang Disediakan				31 Laporan	26.000.000,00	Kota Jambi, Semua Kecamatan, Semua Kel/Desa	PENDAPATAN ASLI DAERAH (PAD)	-	PP 2: Pembangunan Sumberdaya Manusia, Sosial dan Budaya yang merata dan berkeadilan	-		740.000.000,00	DINAS PENANAMAN MODAL DAN PERIZINAN TERPADU SATU PINTU
	2.18.01.2.09	Pemeliharaan Barang Milik Daerah Penunjang Urusan Pemerintahan Daerah	*Cakupan Pelayanan Administrasi Umum*	-			100 %	306.000.000,00			Melanjutkan hilirisasi dan mengembangkan industri berbasis sumber daya alam untuk meningkatkan nilai tambah di dalam negeri.	PP 2: Pembangunan Sumberdaya Manusia, Sosial dan Budaya yang merata dan berkeadilan	DPMPTSP Kota Jambbi	-	792.500.000,00	DINAS PENANAMAN MODAL DAN PERIZINAN TERPADU SATU PINTU
	2.18.01.2.09.0001	Penyediaan Jasa Pemeliharaan, Biaya Pemeliharaan, dan Pajak Kendaraan Perorangan Dinas atau Kendaraan Dinas Jabatan														
			Jumlah Kendaraan Perorangan Dinas atau Kendaraan Dinas Jabatan yang Dipelihara dan dibayarkan Pajaknya				27 Unit	15.000.000,00	Kota Jambi, Semua Kecamatan, Semua Kel/Desa	PENDAPATAN ASLI DAERAH (PAD)	Melanjutkan hilirisasi dan mengembangkan industri berbasis sumber daya alam untuk meningkatkan nilai tambah di dalam negeri.	PP 2: Pembangunan Sumberdaya Manusia, Sosial dan Budaya yang merata dan berkeadilan	DPMPTSP Kota Jambbi		17.500.000,00	DINAS PENANAMAN MODAL DAN PERIZINAN TERPADU SATU PINTU
	2.18.01.2.09.0002	Penyediaan Jasa Pemeliharaan, Biaya Pemeliharaan, Pajak dan Perizinan Kendaraan Dinas Operasional atau Lapangan														

NO	KODE	URUSAN / BIDANG URUSAN / PROGRAM / OUTCOME / KEGIATAN / SUB KEGIATAN	INDIKATOR PROGRAM / KEGIATAN / SUB KEGIATAN	TARGET AKHIR PERIODE RENSTRA OPD	REALISASI CAPAIAN RENJA OPD TAHUN 2024	PRAKIRAAN CAPAIAN TARGET RENJA OPD TAHUN 2025	CAPAIAN KINERJA DAN KERANGKA PENDANAAN						KELOMPOK SASARAN	PRAKIRAAN MAJU RENCANA TAHUN 2027		PERANGKAT DAERAH PENANGGUNG JAWAB
							TARGET 2026	PAGU INDIKATIF (Rp)	LOKASI	SUMBER DANA	PRIORITAS			TARGET	PAGU INDIKATIF (Rp)	
											NASIONAL	DAERAH				
1	2	3	4	5	6	7	8	9	10	11	12	13	14	15	16	17
			Jumlah Kendaraan Dinas Operasional atau Lapangan yang Dipelihara dan dibayarkan Pajak dan Perizinannya				27 Unit	236.000.000,00	Kota Jambi, Semua Kecamatan, Semua Kel/Desa	PENDAPATAN ASLI DAERAH (PAD)	Melanjutkan hilirisasi dan mengembangkan industri berbasis sumber daya alam untuk meningkatkan nilai tambah di dalam negeri.	PP 2: Pembangunan Sumberdaya Manusia, Sosial dan Budaya yang merata dan berkeadilan	DPMPTSP Kota Jambbi		350.000.000,00	DINAS PENANAMAN MODAL DAN PERIZINAN TERPADU SATU PINTU
	2.18.01.2.09.0006	Pemeliharaan Peralatan dan Mesin Lainnya														
			Jumlah Peralatan dan Mesin Lainnya yang Dipelihara				77 Unit	15.000.000,00	Kota Jambi, Semua Kecamatan, Semua Kel/Desa	PENDAPATAN ASLI DAERAH (PAD)	Melanjutkan hilirisasi dan mengembangkan industri berbasis sumber daya alam untuk meningkatkan nilai tambah di dalam negeri.	PP 2: Pembangunan Sumberdaya Manusia, Sosial dan Budaya yang merata dan berkeadilan	DPMPTSP Kota Jambbi		150.000.000,00	DINAS PENANAMAN MODAL DAN PERIZINAN TERPADU SATU PINTU
		-	**-**	**-**	**-**	**-**	**-**	**7.201.414.000,00**	-	-	-	-	-	-	**9.083.500.000,00**	-
	2.18.01.2.09.0011	Pemeliharaan/Rehabilitasi Sarana dan Prasarana Pendukung Gedung Kantor atau Bangunan Lainnya														
			Jumlah Sarana dan Prasarana Pendukung Gedung Kantor atau Bangunan Lainnya yang Dipelihara/Direhabilitasi				1 Unit	40.000.000,00	Kota Jambi, Semua Kecamatan, Semua Kel/Desa	PENDAPATAN ASLI DAERAH (PAD)	Melanjutkan hilirisasi dan mengembangkan industri berbasis sumber daya alam untuk meningkatkan nilai tambah di dalam negeri.	PP 2: Pembangunan Sumberdaya Manusia, Sosial dan Budaya yang merata dan berkeadilan	DPMPTSP Kota Jambbi		275.000.000,00	DINAS PENANAMAN MODAL DAN PERIZINAN TERPADU SATU PINTU
2.	**2.18.02**	**PROGRAM PENGEMBANGAN IKLIM PENANAMAN MODAL**						**148.500.000,00**						**-**	**340.000.000,00**	
		[Meningkatnya kemudahan berinvestasi]	**Realisasi Total terhadap target investasi**	**2424.98**	**1813.28**	**1903.94**	**2001.04**	**148.500.000,00**	-	-	-	-	-	-	**340.000.000,00**	-

NO	KODE	URUSAN / BIDANG URUSAN / PROGRAM / OUTCOME / KEGIATAN / SUB KEGIATAN	INDIKATOR PROGRAM / KEGIATAN / SUB KEGIATAN	TARGET AKHIR PERIODE RENSTRA OPD	REALISASI CAPAIAN RENJA OPD TAHUN 2024	PRAKIRAAN CAPAIAN TARGET RENJA OPD TAHUN 2025	CAPAIAN KINERJA DAN KERANGKA PENDANAAN						KELOMPOK SASARAN	PRAKIRAAN MAJU RENCANA TAHUN 2027		PERANGKAT DAERAH PENANGGUNG JAWAB
							TARGET 2026	PAGU INDIKATIF (Rp)	LOKASI	SUMBER DANA	PRIORITAS			TARGET	PAGU INDIKATIF (Rp)	
											NASIONAL	DAERAH				
1	2	3	4	5	6	7	8	9	10	11	12	13	14	15	16	17
	2.18.02.2.01	Penetapan Pemberian Fasilitas/Insentif Dibidang Penanaman Modal yang Menjadi Kewenangan Daerah Kabupaten/Kota	*Tersedianya Informasi Peluang dan Potensi Investasi di Kota Jambi*	-			1 Dokumen	148.500.000,00			Melanjutkan hilirisasi dan mengembangkan industri berbasis sumber daya alam untuk meningkatkan nilai tambah di dalam negeri.	PP 4: Tata kelola pemerintahan yang adaftif dan demokratis Peningkatan Produktifitas, Pengembangan Pariwisata dan Investasi Daerah	Seluruh Masyarakat	-	200.000.000,00	DINAS PENANAMAN MODAL DAN PERIZINAN TERPADU SATU PINTU
	2.18.02.2.01.0001	Penetapan Kebijakan Daerah Mengenai Pemberian Fasilitas/Insentif dan Kemudahan Penanaman Modal														
			Jumlah Peraturan Daerah/Provinsi dalam Pemberian Fasilitas/Insentif dan Kemudahan Penanaman Modal				4 Dokumen	36.750.000,00	Kota Jambi, Semua Kecamatan, Semua Kel/Desa	PENDAPATAN ASLI DAERAH (PAD)	Melanjutkan hilirisasi dan mengembangkan industri berbasis sumber daya alam untuk meningkatkan nilai tambah di dalam negeri.	PP 4: Tata kelola pemerintahan yang adaftif dan demokratis Peningkatan Produktifitas, Pengembangan Pariwisata dan Investasi Daerah	Seluruh Masyarakat		45.000.000,00	DINAS PENANAMAN MODAL DAN PERIZINAN TERPADU SATU PINTU
	2.18.02.2.01.0003	Fasilitasi Kemitraan yang dilakukan oleh Pemerintah Kabupaten/Kota														
			Jumlah Kesepakatan Kemitraan antara Usaha Besar (PMA/PMDN) dengan UMKM di daerah				5 Dokumen	111.750.000,00	Kota Jambi, Semua Kecamatan, Semua Kel/Desa	PENDAPATAN ASLI DAERAH (PAD)	Melanjutkan hilirisasi dan mengembangkan industri berbasis sumber daya alam untuk meningkatkan nilai tambah di dalam negeri.	PP 2: Pembangunan Sumberdaya Manusia, Sosial dan Budaya yang merata dan berkeadilan	Seluruh Masyarakat		155.000.000,00	DINAS PENANAMAN MODAL DAN PERIZINAN TERPADU SATU PINTU
	2.18.02.2.02	Pembuatan Peta Potensi Investasi Kabupaten/Kota	-	-			-	0,00			Melanjutkan hilirisasi dan mengembangkan industri berbasis sumber daya alam untuk meningkatkan nilai tambah di dalam negeri.	PP 4: Tata kelola pemerintahan yang adaftif dan demokratis Peningkatan Produktifitas, Pengembangan Pariwisata dan Investasi Daerah	Kelompok yang berinvestasi di Kota Jambi	-	140.000.000,00	DINAS PENANAMAN MODAL DAN PERIZINAN TERPADU SATU PINTU
	2.18.02.2.02.0004	Penyusunan Peta Potensi Investasi Kabupaten/Kota														

NO	KODE	URUSAN / BIDANG URUSAN / PROGRAM / OUTCOME / KEGIATAN / SUB KEGIATAN	INDIKATOR PROGRAM / KEGIATAN / SUB KEGIATAN	TARGET AKHIR PERIODE RENSTRA OPD	REALISASI CAPAIAN RENJA OPD TAHUN 2024	PRAKIRAAN CAPAIAN TARGET RENJA OPD TAHUN 2025	CAPAIAN KINERJA DAN KERANGKA PENDANAAN						KELOMPOK SASARAN	PRAKIRAAN MAJU RENCANA TAHUN 2027		PERANGKAT DAERAH PENANGGUNG JAWAB
							TARGET 2026	PAGU INDIKATIF (Rp)	LOKASI	SUMBER DANA	PRIORITAS			TARGET	PAGU INDIKATIF (Rp)	
											NASIONAL	DAERAH				
1	2	3	4	5	6	7	8	9	10	11	12	13	14	15	16	17
			Jumlah Dokumen Peta Potensi Investasi Kabupaten/Kota				1 Dokumen	0,00	Kota Jambi, Semua Kecamatan, Semua Kel/Desa	PENDAPATAN ASLI DAERAH (PAD)	Melanjutkan hilirisasi dan mengembangkan industri berbasis sumber daya alam untuk meningkatkan nilai tambah di dalam negeri.	PP 4: Tata kelola pemerintahan yang adaftif dan demokratis Peningkatan Produktifitas, Pengembangan Pariwisata dan Investasi Daerah	Kelompok yang berinvestasi di Kota Jambi		140.000.000,00	DINAS PENANAMAN MODAL DAN PERIZINAN TERPADU SATU PINTU
3.	**2.18.03**	**PROGRAM PROMOSI PENANAMAN MODAL**						**51.750.000,00**						**-**	**860.000.000,00**	
		[meningkatnya jangkauan promosi penanaman modal]	**-**	**-**	**-**	**-**	**-**	**51.750.000,00**	-	-	-	-	-	-	**860.000.000,00**	-
	2.18.03.2.01	Penyelenggaraan Promosi Penanaman Modal yang Menjadi Kewenangan Daerah Kabupaten/Kota	-	-				51.750.000,00			Melanjutkan hilirisasi dan mengembangkan industri berbasis sumber daya alam untuk meningkatkan nilai tambah di dalam negeri.	PP 2: Pembangunan Sumberdaya Manusia, Sosial dan Budaya yang merata dan berkeadilan	Seluruh Masyarakat	-	860.000.000,00	DINAS PENANAMAN MODAL DAN PERIZINAN TERPADU SATU PINTU
	2.18.03.2.01.0002	Pelaksanaan Kegiatan Promosi Penanaman Modal Daerah Kabupaten/Kota														
			Jumlah Dokumen Hasil Kegiatan Promosi Penanaman Modal Kabupaten/Kota				5 Dokumen	51.750.000,00	Semua Kota/Kab, Semua Kecamatan, Semua Kel/Desa	PENDAPATAN ASLI DAERAH (PAD)	Melanjutkan hilirisasi dan mengembangkan industri berbasis sumber daya alam untuk meningkatkan nilai tambah di dalam negeri.	PP 2: Pembangunan Sumberdaya Manusia, Sosial dan Budaya yang merata dan berkeadilan	Seluruh Masyarakat		500.000.000,00	DINAS PENANAMAN MODAL DAN PERIZINAN TERPADU SATU PINTU
	2.18.03.2.01.0003	Penyusunan Strategi Promosi Penanaman Modal Kewenangan Kabupaten/Kota														

NO	KODE	URUSAN / BIDANG URUSAN / PROGRAM / OUTCOME / KEGIATAN / SUB KEGIATAN	INDIKATOR PROGRAM / KEGIATAN / SUB KEGIATAN	TARGET AKHIR PERIODE RENSTRA OPD	REALISASI CAPAIAN RENJA OPD TAHUN 2024	PRAKIRAAN CAPAIAN TARGET RENJA OPD TAHUN 2025	CAPAIAN KINERJA DAN KERANGKA PENDANAAN						KELOMPOK SASARAN	PRAKIRAAN MAJU RENCANA TAHUN 2027		PERANGKAT DAERAH PENANGGUNG JAWAB
							TARGET 2026	PAGU INDIKATIF (Rp)	LOKASI	SUMBER DANA	PRIORITAS			TARGET	PAGU INDIKATIF (Rp)	
											NASIONAL	DAERAH				
1	2	3	4	5	6	7	8	9	10	11	12	13	14	15	16	17
			Jumlah dokumen strategi Promosi Penanaman Modal Kab/Kota				5 Dokumen	0,00	Semua Kota/Kab, Semua Kecamatan, Semua Kel/Desa	PENDAPATAN ASLI DAERAH (PAD)	Melanjutkan hilirisasi dan mengembangkan industri berbasis sumber daya alam untuk meningkatkan nilai tambah di dalam negeri.	PP 2: Pembangunan Sumberdaya Manusia, Sosial dan Budaya yang merata dan berkeadilan	Seluruh Masyarakat		360.000.000,00	DINAS PENANAMAN MODAL DAN PERIZINAN TERPADU SATU PINTU
4.	**2.18.04**	**PROGRAM PELAYANAN PENANAMAN MODAL**						**271.750.000,00**						**-**	**665.000.000,00**	
		[Meningkatnya perizinan berusaha berbasis risiko]	**-**	**-**	**-**	**-**	**-**	**271.750.000,00**	-	-	-	-	-	-	**665.000.000,00**	-
	2.18.04.2.01	Pelayanan Perizinan dan Non Perizinan Secara Terpadu Satu Pintu dibidang Penanaman Modal yang Menjadi Kewenangan Daerah Kabupaten/ Kota	*Terlaksanaya Pelayanan Perizinan konsultasi, pendampingan serta pengaduan Perizinan*	-			100 %	271.750.000,00			Melanjutkan hilirisasi dan mengembangkan industri berbasis sumber daya alam untuk meningkatkan nilai tambah di dalam negeri.	PP 3: Peningkatan dan pemerataan layanan infrastruktur daerah	Seluruh Pengguna Layanan	-	665.000.000,00	DINAS PENANAMAN MODAL DAN PERIZINAN TERPADU SATU PINTU
	2.18.04.2.01.0005	Koordinasi dan Sinkronisasi Penetapan Pemberian Fasilitas/Insentif Daerah														
			Jumlah Kegiatan Koordinasi dan Sinkronisasi Penentapan Pemberian Fasilitas/Insentif yang menjadi Kewenangan Kabupaten/Kota				1 Dokumen	106.750.000,00	Kota Jambi, Semua Kecamatan, Semua Kel/Desa	PENDAPATAN ASLI DAERAH (PAD)	Melanjutkan hilirisasi dan mengembangkan industri berbasis sumber daya alam untuk meningkatkan nilai tambah di dalam negeri.	PP 3: Peningkatan dan pemerataan layanan infrastruktur daerah	Seluruh Pengguna Layanan		175.000.000,00	DINAS PENANAMAN MODAL DAN PERIZINAN TERPADU SATU PINTU
	2.18.04.2.01.0006	Penyediaan Pelayanan Perizinan Berusaha melalui Sistem Perizinan Berusaha Berbasis Risiko Terintegrasi secara Elektronik														

NO	KODE	URUSAN / BIDANG URUSAN / PROGRAM / OUTCOME / KEGIATAN / SUB KEGIATAN	INDIKATOR PROGRAM / KEGIATAN / SUB KEGIATAN	TARGET AKHIR PERIODE RENSTRA OPD	REALISASI CAPAIAN RENJA OPD TAHUN 2024	PRAKIRAAN CAPAIAN TARGET RENJA OPD TAHUN 2025	CAPAIAN KINERJA DAN KERANGKA PENDANAAN						KELOMPOK SASARAN	PRAKIRAAN MAJU RENCANA TAHUN 2027		PERANGKAT DAERAH PENANGGUNG JAWAB
							TARGET 2026	PAGU INDIKATIF (Rp)	LOKASI	SUMBER DANA	PRIORITAS			TARGET	PAGU INDIKATIF (Rp)	
											NASIONAL	DAERAH				
1	2	3	4	5	6	7	8	9	10	11	12	13	14	15	16	17
			Jumlah Pelaku Usaha yang Mendapatkan Pelayanan Perizinan Berusaha melalui Sistem Perizinan Berusaha Berbasis Risiko Terintegrasi secara Elektronik				4000 Pelaku Usaha	51.000.000,00	Kota Jambi, Semua Kecamatan, Semua Kel/Desa	PENDAPATAN ASLI DAERAH (PAD)	Melanjutkan hilirisasi dan mengembangkan industri berbasis sumber daya alam untuk meningkatkan nilai tambah di dalam negeri.	PP 3: Peningkatan dan pemerataan layanan infrastruktur daerah	Seluruh Pengguna Layanan		275.000.000,00	DINAS PENANAMAN MODAL DAN PERIZINAN TERPADU SATU PINTU
	2.18.04.2.01.0007	Penyediaan dan pengelolaan Layanan konsultasi perizinan berusaha berbasis risiko														
			Jumlah Pelaku usaha yang Memperoleh Layanan Konsultasi Perizinan Berusaha melalui Sistem Perizinan Berusaha Berbasis Risiko Terintegrasi secara Elektronik				250 Pelaku Usaha	48.000.000,00	Kota Jambi, Semua Kecamatan, Semua Kel/Desa	PENDAPATAN ASLI DAERAH (PAD)	Melanjutkan hilirisasi dan mengembangkan industri berbasis sumber daya alam untuk meningkatkan nilai tambah di dalam negeri.	PP 3: Peningkatan dan pemerataan layanan infrastruktur daerah	Seluruh Pengguna Layanan		90.000.000,00	DINAS PENANAMAN MODAL DAN PERIZINAN TERPADU SATU PINTU
	2.18.04.2.01.0008	Pemantauan, analisis, evaluasi, dan pelaporan di bidang perizinan berusaha berbasis risiko														
			Jumlah Kegiatan Usaha yang mendapat pemantauan, analisis, evaluasi, dan pelaporan di bidang perizinan berusaha berbasis risiko Lintas Daerah Kabupaten/Kota bagi Kegiatan Usaha Dari Pelaku Usaha				200 Kegiatan Usaha	66.000.000,00	Kota Jambi, Semua Kecamatan, Semua Kel/Desa	PENDAPATAN ASLI DAERAH (PAD)	Melanjutkan hilirisasi dan mengembangkan industri berbasis sumber daya alam untuk meningkatkan nilai tambah di dalam negeri.	PP 3: Peningkatan dan pemerataan layanan infrastruktur daerah	Seluruh Pengguna Layanan		125.000.000,00	DINAS PENANAMAN MODAL DAN PERIZINAN TERPADU SATU PINTU
5.	**2.18.05**	**PROGRAM PENGENDALIAN PELAKSANAAN PENANAMAN MODAL**						**119.750.000,00**						**-**	**670.000.000,00**	
		[Terkendalinya pelaksanaan penanaman modal]	**-**	**-**	**-**	**-**	**-**	**119.750.000,00**	-	-	-	-	-	-	**670.000.000,00**	-
	2.18.05.2.01	Pengendalian Pelaksanaan Penanaman Modal yang Menjadi Kewenangan Daerah Kabupaten/Kota	*Meningkatnya Kepatuhan Pelaku Usaha dalam Pelaksanaan Penanaman Modal*	-			100 %	119.750.000,00			-	PP 3: Peningkatan dan pemerataan layanan infrastruktur daerah	-	-	670.000.000,00	DINAS PENANAMAN MODAL DAN PERIZINAN TERPADU SATU PINTU

NO	KODE	URUSAN / BIDANG URUSAN / PROGRAM / OUTCOME / KEGIATAN / SUB KEGIATAN	INDIKATOR PROGRAM / KEGIATAN / SUB KEGIATAN	TARGET AKHIR PERIODE RENSTRA OPD	REALISASI CAPAIAN RENJA OPD TAHUN 2024	PRAKIRAAN CAPAIAN TARGET RENJA OPD TAHUN 2025	CAPAIAN KINERJA DAN KERANGKA PENDANAAN						KELOMPOK SASARAN	PRAKIRAAN MAJU RENCANA TAHUN 2027		PERANGKAT DAERAH PENANGGUNG JAWAB
							TARGET 2026	PAGU INDIKATIF (Rp)	LOKASI	SUMBER DANA	PRIORITAS			TARGET	PAGU INDIKATIF (Rp)	
											NASIONAL	DAERAH				
1	2	3	4	5	6	7	8	9	10	11	12	13	14	15	16	17
	2.18.05.2.01.0004	Penyelesaian Permasalahan dan Hambatan yang dihadapi Pelaku Usaha dalam merealisasikan Kegiatan Usahanya														
			Jumlah Penyelesaian Permasalahan dan Hambatan yang dihadapi Pelaku Usaha dalam merealisasikan Kegiatan Usahanya				30 Kegiatan Usaha.	0,00	Kota Jambi, Semua Kecamatan, Semua Kel/Desa	PENDAPATAN ASLI DAERAH (PAD)	-	PP 3: Peningkatan dan pemerataan layanan infrastruktur daerah	-		140.000.000,00	DINAS PENANAMAN MODAL DAN PERIZINAN TERPADU SATU PINTU
	2.18.05.2.01.0005	Bimbingan Teknis kepada Pelaku Usaha														
			Jumlah Pelaku Usaha yang Mengikuti Bimbingan Teknis/ Sosialisasi Implementasi Perizinan Berusaha Berbasis Risiko dan Pengawasan Perizinan Berusaha Berbasis Risiko				200 Pelaku Usaha	53.750.000,00	Kota Jambi, Semua Kecamatan, Semua Kel/Desa	PENDAPATAN ASLI DAERAH (PAD)	-	PP 3: Peningkatan dan pemerataan layanan infrastruktur daerah	-		210.000.000,00	DINAS PENANAMAN MODAL DAN PERIZINAN TERPADU SATU PINTU
	2.18.05.2.01.0006	Pengawasan Penanaman Modal														
			Jumlah Kegiatan Usaha dari Pelaku Usaha yang Telah Dianalisa dan Diverifikasi Data, Profil dan Informasi Kegiatan Usaha dari Pelaku DIlakukan Inspeksi Lapangan ; serta DIlakukan Evaluasi Penilaian Kepatuhan Pelaksanaan Perizinan Berusaha				400 Kegiatan Usaha	66.000.000,00	Kota Jambi, Semua Kecamatan, Semua Kel/Desa	PENDAPATAN ASLI DAERAH (PAD)	-	PP 3: Peningkatan dan pemerataan layanan infrastruktur daerah	-		320.000.000,00	DINAS PENANAMAN MODAL DAN PERIZINAN TERPADU SATU PINTU
6.	**2.18.06**	**PROGRAM PENGELOLAAN DATA DAN SISTEM INFORMASI PENANAMAN MODAL**						**241.000.000,00**						**-**	**255.000.000,00**	
		[Meningkatnya pemanfaatan dan informasi penanaman modal]	**-**	**-**	**-**	**-**	**-**	**241.000.000,00**	-	-	-	-	-	-	**255.000.000,00**	-
	2.18.06.2.01	Pengelolaan Data dan Informasi Perizinan dan Non Perizinan yang Terintegrasi pada Tingkat Daerah Kabupaten/Kota	*Tersedianya data dan Informasi Perizinan dan Non Perizinan Berbasis sitem Pelayanan Perizinan berusaha terintegarsi Secara Elektronik*	-			4700 Izin	241.000.000,00			-	PP 3: Peningkatan dan pemerataan layanan infrastruktur daerah	-	-	255.000.000,00	DINAS PENANAMAN MODAL DAN PERIZINAN TERPADU SATU PINTU
	2.18.06.2.01.0002	Pengolahan, Penyajian dan Pemanfaatan Data dan Informasi Perizinan Berbasis Sistem Pelayanan Perizinan Berusaha Terintegrasi secara Elektronik														
			Jumlah Data dan Informasi Perizinan Berbasis Sistem Pelayanan Perizinan Berusaha Terintegrasi secara Elektronik yang Diolah, Dikaji dan Dimanfaatkan				8 Dokumen	241.000.000,00	Kota Jambi, Semua Kecamatan, Semua Kel/Desa	PENDAPATAN ASLI DAERAH (PAD)	-	PP 3: Peningkatan dan pemerataan layanan infrastruktur daerah	-		255.000.000,00	DINAS PENANAMAN MODAL DAN PERIZINAN TERPADU SATU PINTU
		DINAS PEMUDA DAN OLAHRAGA						**11.413.141.000,00**							**20.075.500.000,00**	
	2	**URUSAN PEMERINTAHAN WAJIB YANG TIDAK BERKAITAN DENGAN PELAYANAN DASAR**						**11.413.141.000,00**							**20.075.500.000,00**	

NO	KODE	URUSAN / BIDANG URUSAN / PROGRAM / OUTCOME / KEGIATAN / SUB KEGIATAN	INDIKATOR PROGRAM / KEGIATAN / SUB KEGIATAN	TARGET AKHIR PERIODE RENSTRA OPD	REALISASI CAPAIAN RENJA OPD TAHUN 2024	PRAKIRAAN CAPAIAN TARGET RENJA OPD TAHUN 2025	CAPAIAN KINERJA DAN KERANGKA PENDANAAN						KELOMPOK SASARAN	PRAKIRAAN MAJU RENCANA TAHUN 2027		PERANGKAT DAERAH PENANGGUNG JAWAB
							TARGET 2026	PAGU INDIKATIF (Rp)	LOKASI	SUMBER DANA	PRIORITAS			TARGET	PAGU INDIKATIF (Rp)	
											NASIONAL	DAERAH				
1	2	3	4	5	6	7	8	9	10	11	12	13	14	15	16	17
	2.19	**URUSAN PEMERINTAHAN BIDANG KEPEMUDAAN DAN OLAHRAGA**						**11.413.141.000,00**							**20.075.500.000,00**	
1.	**2.19.01**	**PROGRAM PENUNJANG URUSAN PEMERINTAHAN DAERAH KABUPATEN/KOTA**						**4.710.718.000,00**						**-**	**7.880.500.000,00**	
		[-]	**-**	**-**	**-**	**-**	**-**	**4.710.718.000,00**	-	-	-	-	-	-	**7.880.500.000,00**	-
	2.19.01.2.01	Perencanaan, Penganggaran, dan Evaluasi Kinerja Perangkat Daerah	*Jumlah Dokumen Laporan Capaian Perencanaan*	-			4 Laporan	0,00			Memperkuat pembangunan sumber daya manusia (SDM), sains, teknologi, pendidikan, kesehatan, prestasi olahraga, kesetaraan gender, serta penguatan peran perempuan, pemuda (generasi milenial dan generasi Z), dan penyandang disabilitas.	PP 2: Pembangunan Sumberdaya Manusia, Sosial dan Budaya yang merata dan berkeadilan Peningkatan Kualitas SDM	Dispora Kota Jambi	-	82.000.000,00	DINAS PEMUDA DAN OLAHRAGA
	2.19.01.2.01.0001	Penyusunan Dokumen Perencanaan Perangkat Daerah														
			Jumlah Dokumen Perencanaan Perangkat Daerah				0 Dokumen	0,00	Kota Jambi, Semua Kecamatan, Semua Kel/Desa	PENDAPATAN ASLI DAERAH (PAD)	Memperkuat pembangunan sumber daya manusia (SDM), sains, teknologi, pendidikan, kesehatan, prestasi olahraga, kesetaraan gender, serta penguatan peran perempuan, pemuda (generasi milenial dan generasi Z), dan penyandang disabilitas.	PP 2: Pembangunan Sumberdaya Manusia, Sosial dan Budaya yang merata dan berkeadilan Peningkatan Kualitas SDM	Dispora Kota Jambi		35.000.000,00	DINAS PEMUDA DAN OLAHRAGA

NO	KODE	URUSAN / BIDANG URUSAN / PROGRAM / OUTCOME / KEGIATAN / SUB KEGIATAN	INDIKATOR PROGRAM / KEGIATAN / SUB KEGIATAN	TARGET AKHIR PERIODE RENSTRA OPD	REALISASI CAPAIAN RENJA OPD TAHUN 2024	PRAKIRAAN CAPAIAN TARGET RENJA OPD TAHUN 2025	CAPAIAN KINERJA DAN KERANGKA PENDANAAN						KELOMPOK SASARAN	PRAKIRAAN MAJU RENCANA TAHUN 2027		PERANGKAT DAERAH PENANGGUNG JAWAB
							TARGET 2026	PAGU INDIKATIF (Rp)	LOKASI	SUMBER DANA	PRIORITAS			TARGET	PAGU INDIKATIF (Rp)	
											NASIONAL	DAERAH				
1	2	3	4	5	6	7	8	9	10	11	12	13	14	15	16	17
	2.19.01.2.01.0002	Koordinasi dan Penyusunan Dokumen RKA-SKPD														
			Jumlah Dokumen RKA-SKPD dan Laporan Hasil Koordinasi Penyusunan Dokumen RKA-SKPD				0 Dokumen	0,00	Kota Jambi, Semua Kecamatan, Semua Kel/Desa	PENDAPATAN ASLI DAERAH (PAD)	Memperkuat pembangunan sumber daya manusia (SDM), sains, teknologi, pendidikan, kesehatan, prestasi olahraga, kesetaraan gender, serta penguatan peran perempuan, pemuda (generasi milenial dan generasi Z), dan penyandang disabilitas.	PP 2: Pembangunan Sumberdaya Manusia, Sosial dan Budaya yang merata dan berkeadilan Peningkatan Kualitas SDM	Dispora Kota Jambi		5.000.000,00	DINAS PEMUDA DAN OLAHRAGA
	2.19.01.2.01.0004	Koordinasi dan Penyusunan DPA-SKPD														
			Jumlah Dokumen DPA-SKPD dan Laporan Hasil Koordinasi Penyusunan Dokumen DPA-SKPD				0 Dokumen	0,00	Kota Jambi, Semua Kecamatan, Semua Kel/Desa	PENDAPATAN ASLI DAERAH (PAD)	Memperkuat pembangunan sumber daya manusia (SDM), sains, teknologi, pendidikan, kesehatan, prestasi olahraga, kesetaraan gender, serta penguatan peran perempuan, pemuda (generasi milenial dan generasi Z), dan penyandang disabilitas.	PP 2: Pembangunan Sumberdaya Manusia, Sosial dan Budaya yang merata dan berkeadilan Peningkatan Kualitas SDM	Dispora Kota Jambi		5.000.000,00	DINAS PEMUDA DAN OLAHRAGA
	2.19.01.2.01.0006	Koordinasi dan Penyusunan Laporan Capaian Kinerja dan Ikhtisar Realisasi Kinerja SKPD														

NO	KODE	URUSAN / BIDANG URUSAN / PROGRAM / OUTCOME / KEGIATAN / SUB KEGIATAN	INDIKATOR PROGRAM / KEGIATAN / SUB KEGIATAN	TARGET AKHIR PERIODE RENSTRA OPD	REALISASI CAPAIAN RENJA OPD TAHUN 2024	PRAKIRAAN CAPAIAN TARGET RENJA OPD TAHUN 2025	CAPAIAN KINERJA DAN KERANGKA PENDANAAN						KELOMPOK SASARAN	PRAKIRAAN MAJU RENCANA TAHUN 2027		PERANGKAT DAERAH PENANGGUNG JAWAB
							TARGET 2026	PAGU INDIKATIF (Rp)	LOKASI	SUMBER DANA	PRIORITAS			TARGET	PAGU INDIKATIF (Rp)	
											NASIONAL	DAERAH				
1	2	3	4	5	6	7	8	9	10	11	12	13	14	15	16	17
			Jumlah Laporan Capaian Kinerja dan Ikhtisar Realisasi Kinerja SKPD dan Laporan Hasil Koordinasi Penyusunan Laporan Capaian Kinerja dan Ikhtisar Realisasi Kinerja SKPD				0 Laporan	0,00	Kota Jambi, Semua Kecamatan, Semua Kel/Desa	PENDAPATAN ASLI DAERAH (PAD)	Memperkuat pembangunan sumber daya manusia (SDM), sains, teknologi, pendidikan, kesehatan, prestasi olahraga, kesetaraan gender, serta penguatan peran perempuan, pemuda (generasi milenial dan generasi Z), dan penyandang disabilitas.	PP 2: Pembangunan Sumberdaya Manusia, Sosial dan Budaya yang merata dan berkeadilan Peningkatan Kualitas SDM	Dispora Kota Jambi		15.000.000,00	DINAS PEMUDA DAN OLAHRAGA
	2.19.01.2.01.0007	Evaluasi Kinerja Perangkat Daerah														
			Jumlah Laporan Evaluasi Kinerja Perangkat Daerah				0 Laporan	0,00	Kota Jambi, Semua Kecamatan, Semua Kel/Desa	PENDAPATAN ASLI DAERAH (PAD)	Memperkuat pembangunan sumber daya manusia (SDM), sains, teknologi, pendidikan, kesehatan, prestasi olahraga, kesetaraan gender, serta penguatan peran perempuan, pemuda (generasi milenial dan generasi Z), dan penyandang disabilitas.	PP 2: Pembangunan Sumberdaya Manusia, Sosial dan Budaya yang merata dan berkeadilan Peningkatan Kualitas SDM	Dispora Kota Jambi		15.000.000,00	DINAS PEMUDA DAN OLAHRAGA
	2.19.01.2.01.0010	Pelaksanaan Forum Perangkat Daerah Berdasarkan Bidang Urusan yang Diampu dalam Rangka Penyusunan Dokumen Perencanaan Perangkat Daerah														

NO	KODE	URUSAN / BIDANG URUSAN / PROGRAM / OUTCOME / KEGIATAN / SUB KEGIATAN	INDIKATOR PROGRAM / KEGIATAN / SUB KEGIATAN	TARGET AKHIR PERIODE RENSTRA OPD	REALISASI CAPAIAN RENJA OPD TAHUN 2024	PRAKIRAAN CAPAIAN TARGET RENJA OPD TAHUN 2025	CAPAIAN KINERJA DAN KERANGKA PENDANAAN						KELOMPOK SASARAN	PRAKIRAAN MAJU RENCANA TAHUN 2027		PERANGKAT DAERAH PENANGGUNG JAWAB
							TARGET 2026	PAGU INDIKATIF (Rp)	LOKASI	SUMBER DANA	PRIORITAS			TARGET	PAGU INDIKATIF (Rp)	
											NASIONAL	DAERAH				
1	2	3	4	5	6	7	8	9	10	11	12	13	14	15	16	17
			Jumlah Berita Acara Hasil Forum Perangkat Daerah Berdasarkan Bidang Urusan yang Diampu dalam Rangka Penyusunan Dokumen Perencanaan Perangkat Daerah				1 Berita Acara	0,00	Kota Jambi, Semua Kecamatan, Semua Kel/Desa	PENDAPATAN ASLI DAERAH (PAD)	-	PP 2: Pembangunan Sumberdaya Manusia, Sosial dan Budaya yang merata dan berkeadilan Peningkatan Kualitas SDM	Dispora Kota Jambi		7.000.000,00	DINAS PEMUDA DAN OLAHRAGA
	2.19.01.2.02	Administrasi Keuangan Perangkat Daerah	*Jumlah Laporan Keuangan SKPD*	-			6 Laporan	4.212.611.000,00			Memperkuat pembangunan sumber daya manusia (SDM), sains, teknologi, pendidikan, kesehatan, prestasi olahraga, kesetaraan gender, serta penguatan peran perempuan, pemuda (generasi milenial dan generasi Z), dan penyandang disabilitas.	PP 2: Pembangunan Sumberdaya Manusia, Sosial dan Budaya yang merata dan berkeadilan Peningkatan Kualitas SDM	Dispora Kota Jambi	-	5.890.000.000,00	DINAS PEMUDA DAN OLAHRAGA
	2.19.01.2.02.0001	Penyediaan Gaji dan Tunjangan ASN														

NO	KODE	URUSAN / BIDANG URUSAN / PROGRAM / OUTCOME / KEGIATAN / SUB KEGIATAN	INDIKATOR PROGRAM / KEGIATAN / SUB KEGIATAN	TARGET AKHIR PERIODE RENSTRA OPD	REALISASI CAPAIAN RENJA OPD TAHUN 2024	PRAKIRAAN CAPAIAN TARGET RENJA OPD TAHUN 2025	CAPAIAN KINERJA DAN KERANGKA PENDANAAN						KELOMPOK SASARAN	PRAKIRAAN MAJU RENCANA TAHUN 2027		PERANGKAT DAERAH PENANGGUNG JAWAB
							TARGET 2026	PAGU INDIKATIF (Rp)	LOKASI	SUMBER DANA	PRIORITAS			TARGET	PAGU INDIKATIF (Rp)	
											NASIONAL	DAERAH				
1	2	3	4	5	6	7	8	9	10	11	12	13	14	15	16	17
			Jumlah Orang yang Menerima Gaji dan Tunjangan ASN				45 Orang/bulan	3.976.691.000,00	Kota Jambi, Semua Kecamatan, Semua Kel/Desa	PENDAPATAN ASLI DAERAH (PAD)	Memperkuat pembangunan sumber daya manusia (SDM), sains, teknologi, pendidikan, kesehatan, prestasi olahraga, kesetaraan gender, serta penguatan peran perempuan, pemuda (generasi milenial dan generasi Z), dan penyandang disabilitas.	PP 2: Pembangunan Sumberdaya Manusia, Sosial dan Budaya yang merata dan berkeadilan Peningkatan Kualitas SDM	Dispora Kota Jambi		5.423.000.000,00	DINAS PEMUDA DAN OLAHRAGA
	2.19.01.2.02.0003	Pelaksanaan Penatausahaan dan Pengujian/Verifikasi Keuangan SKPD														
			Jumlah Dokumen Penatausahaan dan Pengujian/Verifikasi Keuangan SKPD				12 Dokumen	235.920.000,00	Kota Jambi, Semua Kecamatan, Semua Kel/Desa	PENDAPATAN ASLI DAERAH (PAD)	Memperkuat pembangunan sumber daya manusia (SDM), sains, teknologi, pendidikan, kesehatan, prestasi olahraga, kesetaraan gender, serta penguatan peran perempuan, pemuda (generasi milenial dan generasi Z), dan penyandang disabilitas.	PP 2: Pembangunan Sumberdaya Manusia, Sosial dan Budaya yang merata dan berkeadilan Peningkatan Kualitas SDM	Dispora Kota Jambi		450.000.000,00	DINAS PEMUDA DAN OLAHRAGA
	2.19.01.2.02.0005	Koordinasi dan Penyusunan Laporan Keuangan Akhir Tahun SKPD														

NO	KODE	URUSAN / BIDANG URUSAN / PROGRAM / OUTCOME / KEGIATAN / SUB KEGIATAN	INDIKATOR PROGRAM / KEGIATAN / SUB KEGIATAN	TARGET AKHIR PERIODE RENSTRA OPD	REALISASI CAPAIAN RENJA OPD TAHUN 2024	PRAKIRAAN CAPAIAN TARGET RENJA OPD TAHUN 2025	CAPAIAN KINERJA DAN KERANGKA PENDANAAN						KELOMPOK SASARAN	PRAKIRAAN MAJU RENCANA TAHUN 2027		PERANGKAT DAERAH PENANGGUNG JAWAB
							TARGET 2026	PAGU INDIKATIF (Rp)	LOKASI	SUMBER DANA	PRIORITAS			TARGET	PAGU INDIKATIF (Rp)	
											NASIONAL	DAERAH				
1	2	3	4	5	6	7	8	9	10	11	12	13	14	15	16	17
			Jumlah Laporan Keuangan Akhir Tahun SKPD dan Laporan Hasil Koordinasi Penyusunan Laporan Keuangan Akhir Tahun SKPD				0 Laporan	0,00	Kota Jambi, Semua Kecamatan, Semua Kel/Desa	PENDAPATAN ASLI DAERAH (PAD)	Memperkuat pembangunan sumber daya manusia (SDM), sains, teknologi, pendidikan, kesehatan, prestasi olahraga, kesetaraan gender, serta penguatan peran perempuan, pemuda (generasi milenial dan generasi Z), dan penyandang disabilitas.	PP 2: Pembangunan Sumberdaya Manusia, Sosial dan Budaya yang merata dan berkeadilan Peningkatan Kualitas SDM	Dispora Kota Jambi		6.500.000,00	DINAS PEMUDA DAN OLAHRAGA
	2.19.01.2.02.0007	Koordinasi dan Penyusunan Laporan Keuangan Bulanan/ Triwulanan/ Semesteran SKPD														
			Jumlah Laporan Keuangan Bulanan/ Triwulanan/ Semesteran SKPD dan Laporan Koordinasi Penyusunan Laporan Keuangan Bulanan/Triwulanan/Semesteran SKPD				0 Laporan	0,00	Kota Jambi, Semua Kecamatan, Semua Kel/Desa	PENDAPATAN ASLI DAERAH (PAD)	Memperkuat pembangunan sumber daya manusia (SDM), sains, teknologi, pendidikan, kesehatan, prestasi olahraga, kesetaraan gender, serta penguatan peran perempuan, pemuda (generasi milenial dan generasi Z), dan penyandang disabilitas.	PP 2: Pembangunan Sumberdaya Manusia, Sosial dan Budaya yang merata dan berkeadilan Peningkatan Kualitas SDM	Dispora Kota Jambi		10.500.000,00	DINAS PEMUDA DAN OLAHRAGA

NO	KODE	URUSAN / BIDANG URUSAN / PROGRAM / OUTCOME / KEGIATAN / SUB KEGIATAN	INDIKATOR PROGRAM / KEGIATAN / SUB KEGIATAN	TARGET AKHIR PERIODE RENSTRA OPD	REALISASI CAPAIAN RENJA OPD TAHUN 2024	PRAKIRAAN CAPAIAN TARGET RENJA OPD TAHUN 2025	CAPAIAN KINERJA DAN KERANGKA PENDANAAN						KELOMPOK SASARAN	PRAKIRAAN MAJU RENCANA TAHUN 2027		PERANGKAT DAERAH PENANGGUNG JAWAB
							TARGET 2026	PAGU INDIKATIF (Rp)	LOKASI	SUMBER DANA	PRIORITAS			TARGET	PAGU INDIKATIF (Rp)	
											NASIONAL	DAERAH				
1	2	3	4	5	6	7	8	9	10	11	12	13	14	15	16	17
	2.19.01.2.03	Administrasi Barang Milik Daerah pada Perangkat Daerah	*Jumlah Administrasi Barang Milik Daerah SKPD*	-			36 Laporan	0,00			Memperkuat pembangunan sumber daya manusia (SDM), sains, teknologi, pendidikan, kesehatan, prestasi olahraga, kesetaraan gender, serta penguatan peran perempuan, pemuda (generasi milenial dan generasi Z), dan penyandang disabilitas.	PP 2: Pembangunan Sumberdaya Manusia, Sosial dan Budaya yang merata dan berkeadilan Peningkatan Kualitas SDM	Dispora Kota Jambi	-	76.000.000,00	DINAS PEMUDA DAN OLAHRAGA
	2.19.01.2.03.0005	Rekonsiliasi dan Penyusunan Laporan Barang Milik Daerah pada SKPD														
			Jumlah Laporan Rekonsiliasi dan Penyusunan Laporan Barang Milik Daerah pada SKPD				0 Laporan	0,00	Kota Jambi, Semua Kecamatan, Semua Kel/Desa	PENDAPATAN ASLI DAERAH (PAD)	Memperkuat pembangunan sumber daya manusia (SDM), sains, teknologi, pendidikan, kesehatan, prestasi olahraga, kesetaraan gender, serta penguatan peran perempuan, pemuda (generasi milenial dan generasi Z), dan penyandang disabilitas.	PP 2: Pembangunan Sumberdaya Manusia, Sosial dan Budaya yang merata dan berkeadilan Peningkatan Kualitas SDM	Dispora Kota Jambi		11.000.000,00	DINAS PEMUDA DAN OLAHRAGA
	2.19.01.2.03.0006	Penatausahaan Barang Milik Daerah pada SKPD														

NO	KODE	URUSAN / BIDANG URUSAN / PROGRAM / OUTCOME / KEGIATAN / SUB KEGIATAN	INDIKATOR PROGRAM / KEGIATAN / SUB KEGIATAN	TARGET AKHIR PERIODE RENSTRA OPD	REALISASI CAPAIAN RENJA OPD TAHUN 2024	PRAKIRAAN CAPAIAN TARGET RENJA OPD TAHUN 2025	CAPAIAN KINERJA DAN KERANGKA PENDANAAN						KELOMPOK SASARAN	PRAKIRAAN MAJU RENCANA TAHUN 2027		PERANGKAT DAERAH PENANGGUNG JAWAB
							TARGET 2026	PAGU INDIKATIF (Rp)	LOKASI	SUMBER DANA	PRIORITAS			TARGET	PAGU INDIKATIF (Rp)	
											NASIONAL	DAERAH				
1	2	3	4	5	6	7	8	9	10	11	12	13	14	15	16	17
			Jumlah Laporan Penatausahaan Barang Milik Daerah pada SKPD				0 Laporan	0,00	Kota Jambi, Semua Kecamatan, Semua Kel/Desa	PENDAPATAN ASLI DAERAH (PAD)	-	PP 2: Pembangunan Sumberdaya Manusia, Sosial dan Budaya yang merata dan berkeadilan Peningkatan Kualitas SDM	Dispora Kota Jambi		65.000.000,00	DINAS PEMUDA DAN OLAHRAGA
	2.19.01.2.05	Administrasi Kepegawaian Perangkat Daerah	*Jumlah Administrasi Kepegawaian Bagi ASN Dispora*	-			15 Dokumen	0,00			Memperkuat pembangunan sumber daya manusia (SDM), sains, teknologi, pendidikan, kesehatan, prestasi olahraga, kesetaraan gender, serta penguatan peran perempuan, pemuda (generasi milenial dan generasi Z), dan penyandang disabilitas.	PP 2: Pembangunan Sumberdaya Manusia, Sosial dan Budaya yang merata dan berkeadilan Peningkatan Kualitas SDM	Dispora Kota Jambi	-	160.000.000,00	DINAS PEMUDA DAN OLAHRAGA
	2.19.01.2.05.0002	Pengadaan Pakaian Dinas beserta Atribut Kelengkapannya														

NO	KODE	URUSAN / BIDANG URUSAN / PROGRAM / OUTCOME / KEGIATAN / SUB KEGIATAN	INDIKATOR PROGRAM / KEGIATAN / SUB KEGIATAN	TARGET AKHIR PERIODE RENSTRA OPD	REALISASI CAPAIAN RENJA OPD TAHUN 2024	PRAKIRAAN CAPAIAN TARGET RENJA OPD TAHUN 2025	CAPAIAN KINERJA DAN KERANGKA PENDANAAN						KELOMPOK SASARAN	PRAKIRAAN MAJU RENCANA TAHUN 2027		PERANGKAT DAERAH PENANGGUNG JAWAB
							TARGET 2026	PAGU INDIKATIF (Rp)	LOKASI	SUMBER DANA	PRIORITAS			TARGET	PAGU INDIKATIF (Rp)	
											NASIONAL	DAERAH				
1	2	3	4	5	6	7	8	9	10	11	12	13	14	15	16	17
			Jumlah Paket Pakaian Dinas beserta Atribut Kelengkapan				0 Paket	0,00	Kota Jambi, Semua Kecamatan, Semua Kel/Desa	PENDAPATAN ASLI DAERAH (PAD)	Memperkuat pembangunan sumber daya manusia (SDM), sains, teknologi, pendidikan, kesehatan, prestasi olahraga, kesetaraan gender, serta penguatan peran perempuan, pemuda (generasi milenial dan generasi Z), dan penyandang disabilitas.	PP 2: Pembangunan Sumberdaya Manusia, Sosial dan Budaya yang merata dan berkeadilan Peningkatan Kualitas SDM	Dispora Kota Jambi		100.000.000,00	DINAS PEMUDA DAN OLAHRAGA
	2.19.01.2.05.0011	Bimbingan Teknis Implementasi Peraturan Perundang-Undangan														
			Jumlah Orang yang Mengikuti Bimbingan Teknis Implementasi Peraturan Perundang-Undangan				0 Orang	0,00	Kota Jambi, Semua Kecamatan, Semua Kel/Desa	PENDAPATAN ASLI DAERAH (PAD)	Memperkuat pembangunan sumber daya manusia (SDM), sains, teknologi, pendidikan, kesehatan, prestasi olahraga, kesetaraan gender, serta penguatan peran perempuan, pemuda (generasi milenial dan generasi Z), dan penyandang disabilitas.	PP 2: Pembangunan Sumberdaya Manusia, Sosial dan Budaya yang merata dan berkeadilan Peningkatan Kualitas SDM	Dispora Kota Jambi		60.000.000,00	DINAS PEMUDA DAN OLAHRAGA

NO	KODE	URUSAN / BIDANG URUSAN / PROGRAM / OUTCOME / KEGIATAN / SUB KEGIATAN	INDIKATOR PROGRAM / KEGIATAN / SUB KEGIATAN	TARGET AKHIR PERIODE RENSTRA OPD	REALISASI CAPAIAN RENJA OPD TAHUN 2024	PRAKIRAAN CAPAIAN TARGET RENJA OPD TAHUN 2025	CAPAIAN KINERJA DAN KERANGKA PENDANAAN						KELOMPOK SASARAN	PRAKIRAAN MAJU RENCANA TAHUN 2027		PERANGKAT DAERAH PENANGGUNG JAWAB
							TARGET 2026	PAGU INDIKATIF (Rp)	LOKASI	SUMBER DANA	PRIORITAS			TARGET	PAGU INDIKATIF (Rp)	
											NASIONAL	DAERAH				
1	2	3	4	5	6	7	8	9	10	11	12	13	14	15	16	17
	2.19.01.2.06	Administrasi Umum Perangkat Daerah	*Jumlah Administrasi Umum SKPD*	-			7 Laporan	110.000.000,00			Memperkuat pembangunan sumber daya manusia (SDM), sains, teknologi, pendidikan, kesehatan, prestasi olahraga, kesetaraan gender, serta penguatan peran perempuan, pemuda (generasi milenial dan generasi Z), dan penyandang disabilitas.	PP 2: Pembangunan Sumberdaya Manusia, Sosial dan Budaya yang merata dan berkeadilan Peningkatan Kualitas SDM	Dispora Kota Jambi	-	477.500.000,00	DINAS PEMUDA DAN OLAHRAGA
	2.19.01.2.06.0001	Penyediaan Komponen Instalasi Listrik/Penerangan Bangunan Kantor														
			Jumlah Paket Komponen Instalasi Listrik/Penerangan Bangunan Kantor yang Disediakan				4 Paket	3.000.000,00	Kota Jambi, Semua Kecamatan, Semua Kel/Desa	PENDAPATAN ASLI DAERAH (PAD)	Memperkuat pembangunan sumber daya manusia (SDM), sains, teknologi, pendidikan, kesehatan, prestasi olahraga, kesetaraan gender, serta penguatan peran perempuan, pemuda (generasi milenial dan generasi Z), dan penyandang disabilitas.	PP 2: Pembangunan Sumberdaya Manusia, Sosial dan Budaya yang merata dan berkeadilan Peningkatan Kualitas SDM	Dispora Kota Jambi		20.000.000,00	DINAS PEMUDA DAN OLAHRAGA
	2.19.01.2.06.0002	Penyediaan Peralatan dan Perlengkapan Kantor														

NO	KODE	URUSAN / BIDANG URUSAN / PROGRAM / OUTCOME / KEGIATAN / SUB KEGIATAN	INDIKATOR PROGRAM / KEGIATAN / SUB KEGIATAN	TARGET AKHIR PERIODE RENSTRA OPD	REALISASI CAPAIAN RENJA OPD TAHUN 2024	PRAKIRAAN CAPAIAN TARGET RENJA OPD TAHUN 2025	CAPAIAN KINERJA DAN KERANGKA PENDANAAN						KELOMPOK SASARAN	PRAKIRAAN MAJU RENCANA TAHUN 2027		PERANGKAT DAERAH PENANGGUNG JAWAB
							TARGET 2026	PAGU INDIKATIF (Rp)	LOKASI	SUMBER DANA	PRIORITAS			TARGET	PAGU INDIKATIF (Rp)	
											NASIONAL	DAERAH				
1	2	3	4	5	6	7	8	9	10	11	12	13	14	15	16	17
			Jumlah Paket Peralatan dan Perlengkapan Kantor yang Disediakan				0 Paket	0,00	Kota Jambi, Semua Kecamatan, Semua Kel/Desa	PENDAPATAN ASLI DAERAH (PAD)	Memperkuat pembangunan sumber daya manusia (SDM), sains, teknologi, pendidikan, kesehatan, prestasi olahraga, kesetaraan gender, serta penguatan peran perempuan, pemuda (generasi milenial dan generasi Z), dan penyandang disabilitas.	PP 2: Pembangunan Sumberdaya Manusia, Sosial dan Budaya yang merata dan berkeadilan Peningkatan Kualitas SDM	Dispora Kota Jambi		10.000.000,00	DINAS PEMUDA DAN OLAHRAGA
	2.19.01.2.06.0003	Penyediaan Peralatan Rumah Tangga														
			Jumlah Paket Peralatan Rumah Tangga yang Disediakan				10 Paket	5.350.000,00	Kota Jambi, Semua Kecamatan, Semua Kel/Desa	PENDAPATAN ASLI DAERAH (PAD)	-	PP 2: Pembangunan Sumberdaya Manusia, Sosial dan Budaya yang merata dan berkeadilan Peningkatan Kualitas SDM	Dispora Kota Jambi		20.000.000,00	DINAS PEMUDA DAN OLAHRAGA
	2.19.01.2.06.0004	Penyediaan Bahan Logistik Kantor														
			Jumlah Paket Bahan Logistik Kantor yang Disediakan				5 Paket	21.000.000,00	Kota Jambi, Semua Kecamatan, Semua Kel/Desa	PENDAPATAN ASLI DAERAH (PAD)	-	PP 2: Pembangunan Sumberdaya Manusia, Sosial dan Budaya yang merata dan berkeadilan Peningkatan Kualitas SDM	Dispora Kota Jambi		50.000.000,00	DINAS PEMUDA DAN OLAHRAGA
	2.19.01.2.06.0005	Penyediaan Barang Cetakan dan Penggandaan														

NO	KODE	URUSAN / BIDANG URUSAN / PROGRAM / OUTCOME / KEGIATAN / SUB KEGIATAN	INDIKATOR PROGRAM / KEGIATAN / SUB KEGIATAN	TARGET AKHIR PERIODE RENSTRA OPD	REALISASI CAPAIAN RENJA OPD TAHUN 2024	PRAKIRAAN CAPAIAN TARGET RENJA OPD TAHUN 2025	CAPAIAN KINERJA DAN KERANGKA PENDANAAN						KELOMPOK SASARAN	PRAKIRAAN MAJU RENCANA TAHUN 2027		PERANGKAT DAERAH PENANGGUNG JAWAB
							TARGET 2026	PAGU INDIKATIF (Rp)	LOKASI	SUMBER DANA	PRIORITAS			TARGET	PAGU INDIKATIF (Rp)	
											NASIONAL	DAERAH				
1	2	3	4	5	6	7	8	9	10	11	12	13	14	15	16	17
			Jumlah Paket Barang Cetakan dan Penggandaan yang Disediakan				5 Paket	4.000.000,00	Kota Jambi, Semua Kecamatan, Semua Kel/Desa	PENDAPATAN ASLI DAERAH (PAD)	Memperkuat pembangunan sumber daya manusia (SDM), sains, teknologi, pendidikan, kesehatan, prestasi olahraga, kesetaraan gender, serta penguatan peran perempuan, pemuda (generasi milenial dan generasi Z), dan penyandang disabilitas.	PP 2: Pembangunan Sumberdaya Manusia, Sosial dan Budaya yang merata dan berkeadilan Peningkatan Kualitas SDM	Dispora Kota Jambi		55.000.000,00	DINAS PEMUDA DAN OLAHRAGA
	2.19.01.2.06.0008	Fasilitasi Kunjungan Tamu														
			Jumlah Laporan Fasilitasi Kunjungan Tamu				4 Laporan	1.650.000,00	Kota Jambi, Semua Kecamatan, Semua Kel/Desa	PENDAPATAN ASLI DAERAH (PAD)	Memperkuat pembangunan sumber daya manusia (SDM), sains, teknologi, pendidikan, kesehatan, prestasi olahraga, kesetaraan gender, serta penguatan peran perempuan, pemuda (generasi milenial dan generasi Z), dan penyandang disabilitas.	PP 2: Pembangunan Sumberdaya Manusia, Sosial dan Budaya yang merata dan berkeadilan Peningkatan Kualitas SDM	Dispora Kota Jambi		12.000.000,00	DINAS PEMUDA DAN OLAHRAGA
	2.19.01.2.06.0009	Penyelenggaraan Rapat Koordinasi dan Konsultasi SKPD														

NO	KODE	URUSAN / BIDANG URUSAN / PROGRAM / OUTCOME / KEGIATAN / SUB KEGIATAN	INDIKATOR PROGRAM / KEGIATAN / SUB KEGIATAN	TARGET AKHIR PERIODE RENSTRA OPD	REALISASI CAPAIAN RENJA OPD TAHUN 2024	PRAKIRAAN CAPAIAN TARGET RENJA OPD TAHUN 2025	CAPAIAN KINERJA DAN KERANGKA PENDANAAN						KELOMPOK SASARAN	PRAKIRAAN MAJU RENCANA TAHUN 2027		PERANGKAT DAERAH PENANGGUNG JAWAB
							TARGET 2026	PAGU INDIKATIF (Rp)	LOKASI	SUMBER DANA	PRIORITAS			TARGET	PAGU INDIKATIF (Rp)	
											NASIONAL	DAERAH				
1	2	3	4	5	6	7	8	9	10	11	12	13	14	15	16	17
			Jumlah Laporan Penyelenggaraan Rapat Koordinasi dan Konsultasi SKPD				4 Laporan	75.000.000,00	Kota Jambi, Semua Kecamatan, Semua Kel/Desa	PENDAPATAN ASLI DAERAH (PAD)	Memperkuat pembangunan sumber daya manusia (SDM), sains, teknologi, pendidikan, kesehatan, prestasi olahraga, kesetaraan gender, serta penguatan peran perempuan, pemuda (generasi milenial dan generasi Z), dan penyandang disabilitas.	PP 2: Pembangunan Sumberdaya Manusia, Sosial dan Budaya yang merata dan berkeadilan Peningkatan Kualitas SDM	Dispora Kota Jambi		300.000.000,00	DINAS PEMUDA DAN OLAHRAGA
	2.19.01.2.06.0010	Penatausahaan Arsip Dinamis pada SKPD														
			Jumlah Dokumen Penatausahaan Arsip Dinamis pada SKPD				0 Dokumen	0,00	Kota Jambi, Semua Kecamatan, Semua Kel/Desa	PENDAPATAN ASLI DAERAH (PAD)	Memperkuat pembangunan sumber daya manusia (SDM), sains, teknologi, pendidikan, kesehatan, prestasi olahraga, kesetaraan gender, serta penguatan peran perempuan, pemuda (generasi milenial dan generasi Z), dan penyandang disabilitas.	PP 2: Pembangunan Sumberdaya Manusia, Sosial dan Budaya yang merata dan berkeadilan Peningkatan Kualitas SDM	Dispora Kota Jambi		10.500.000,00	DINAS PEMUDA DAN OLAHRAGA

NO	KODE	URUSAN / BIDANG URUSAN / PROGRAM / OUTCOME / KEGIATAN / SUB KEGIATAN	INDIKATOR PROGRAM / KEGIATAN / SUB KEGIATAN	TARGET AKHIR PERIODE RENSTRA OPD	REALISASI CAPAIAN RENJA OPD TAHUN 2024	PRAKIRAAN CAPAIAN TARGET RENJA OPD TAHUN 2025	CAPAIAN KINERJA DAN KERANGKA PENDANAAN						KELOMPOK SASARAN	PRAKIRAAN MAJU RENCANA TAHUN 2027		PERANGKAT DAERAH PENANGGUNG JAWAB
							TARGET 2026	PAGU INDIKATIF (Rp)	LOKASI	SUMBER DANA	PRIORITAS			TARGET	PAGU INDIKATIF (Rp)	
											NASIONAL	DAERAH				
1	2	3	4	5	6	7	8	9	10	11	12	13	14	15	16	17
	2.19.01.2.07	Pengadaan Barang Milik Daerah Penunjang Urusan Pemerintah Daerah	*Jumlah Barang yang Menunjang Urusan Perkantoran*	-			4 Paket	0,00			Memperkuat pembangunan sumber daya manusia (SDM), sains, teknologi, pendidikan, kesehatan, prestasi olahraga, kesetaraan gender, serta penguatan peran perempuan, pemuda (generasi milenial dan generasi Z), dan penyandang disabilitas.	PP 2: Pembangunan Sumberdaya Manusia, Sosial dan Budaya yang merata dan berkeadilan Peningkatan Kualitas SDM	Dispora Kota Jambi	-	545.000.000,00	DINAS PEMUDA DAN OLAHRAGA
	2.19.01.2.07.0001	Pengadaan Kendaraan Perorangan Dinas atau Kendaraan Dinas Jabatan														
			Jumlah Unit Kendaraan Perorangan Dinas atau Kendaraan Dinas Jabatan yang Disediakan				0 Unit	0,00	Kota Jambi, Semua Kecamatan, Semua Kel/Desa	PENDAPATAN ASLI DAERAH (PAD)	Memperkuat pembangunan sumber daya manusia (SDM), sains, teknologi, pendidikan, kesehatan, prestasi olahraga, kesetaraan gender, serta penguatan peran perempuan, pemuda (generasi milenial dan generasi Z), dan penyandang disabilitas.	PP 2: Pembangunan Sumberdaya Manusia, Sosial dan Budaya yang merata dan berkeadilan Peningkatan Kualitas SDM	Dispora Kota Jambi		350.000.000,00	DINAS PEMUDA DAN OLAHRAGA
	2.19.01.2.07.0005	Pengadaan Mebel														

NO	KODE	URUSAN / BIDANG URUSAN / PROGRAM / OUTCOME / KEGIATAN / SUB KEGIATAN	INDIKATOR PROGRAM / KEGIATAN / SUB KEGIATAN	TARGET AKHIR PERIODE RENSTRA OPD	REALISASI CAPAIAN RENJA OPD TAHUN 2024	PRAKIRAAN CAPAIAN TARGET RENJA OPD TAHUN 2025	CAPAIAN KINERJA DAN KERANGKA PENDANAAN						KELOMPOK SASARAN	PRAKIRAAN MAJU RENCANA TAHUN 2027		PERANGKAT DAERAH PENANGGUNG JAWAB
							TARGET 2026	PAGU INDIKATIF (Rp)	LOKASI	SUMBER DANA	PRIORITAS			TARGET	PAGU INDIKATIF (Rp)	
											NASIONAL	DAERAH				
1	2	3	4	5	6	7	8	9	10	11	12	13	14	15	16	17
			Jumlah Paket Mebel yang Disediakan				0 Unit	0,00	Kota Jambi, Semua Kecamatan, Semua Kel/Desa	PENDAPATAN ASLI DAERAH (PAD)	Memperkuat pembangunan sumber daya manusia (SDM), sains, teknologi, pendidikan, kesehatan, prestasi olahraga, kesetaraan gender, serta penguatan peran perempuan, pemuda (generasi milenial dan generasi Z), dan penyandang disabilitas.	PP 2: Pembangunan Sumberdaya Manusia, Sosial dan Budaya yang merata dan berkeadilan Peningkatan Kualitas SDM	Dispora Kota Jambi		25.000.000,00	DINAS PEMUDA DAN OLAHRAGA
	2.19.01.2.07.0006	Pengadaan Peralatan dan Mesin Lainnya														
			Jumlah Unit Peralatan dan Mesin Lainnya yang Disediakan				0 Unit	0,00	Kota Jambi, Semua Kecamatan, Semua Kel/Desa	PENDAPATAN ASLI DAERAH (PAD)	-	PP 2: Pembangunan Sumberdaya Manusia, Sosial dan Budaya yang merata dan berkeadilan Peningkatan Kualitas SDM	Dispora Kota Jambi		50.000.000,00	DINAS PEMUDA DAN OLAHRAGA
	2.19.01.2.07.0010	Pengadaan Sarana dan Prasarana Gedung Kantor atau Bangunan Lainnya														

NO	KODE	URUSAN / BIDANG URUSAN / PROGRAM / OUTCOME / KEGIATAN / SUB KEGIATAN	INDIKATOR PROGRAM / KEGIATAN / SUB KEGIATAN	TARGET AKHIR PERIODE RENSTRA OPD	REALISASI CAPAIAN RENJA OPD TAHUN 2024	PRAKIRAAN CAPAIAN TARGET RENJA OPD TAHUN 2025	CAPAIAN KINERJA DAN KERANGKA PENDANAAN						KELOMPOK SASARAN	PRAKIRAAN MAJU RENCANA TAHUN 2027		PERANGKAT DAERAH PENANGGUNG JAWAB
							TARGET 2026	PAGU INDIKATIF (Rp)	LOKASI	SUMBER DANA	PRIORITAS			TARGET	PAGU INDIKATIF (Rp)	
											NASIONAL	DAERAH				
1	2	3	4	5	6	7	8	9	10	11	12	13	14	15	16	17
			Jumlah Unit Sarana dan Prasarana Gedung Kantor atau Bangunan Lainnya yang Disediakan				0 Unit	0,00	Kota Jambi, Semua Kecamatan, Semua Kel/Desa	PENDAPATAN ASLI DAERAH (PAD)	Memperkuat pembangunan sumber daya manusia (SDM), sains, teknologi, pendidikan, kesehatan, prestasi olahraga, kesetaraan gender, serta penguatan peran perempuan, pemuda (generasi milenial dan generasi Z), dan penyandang disabilitas.	PP 2: Pembangunan Sumberdaya Manusia, Sosial dan Budaya yang merata dan berkeadilan Peningkatan Kualitas SDM	Dispora Kota Jambi		120.000.000,00	DINAS PEMUDA DAN OLAHRAGA
	2.19.01.2.08	Penyediaan Jasa Penunjang Urusan Pemerintahan Daerah	*Jumlah Sarana Penunjang Urusan Perkantoran*	-			5 Paket	116.000.000,00			Memperkuat pembangunan sumber daya manusia (SDM), sains, teknologi, pendidikan, kesehatan, prestasi olahraga, kesetaraan gender, serta penguatan peran perempuan, pemuda (generasi milenial dan generasi Z), dan penyandang disabilitas.	PP 2: Pembangunan Sumberdaya Manusia, Sosial dan Budaya yang merata dan berkeadilan Peningkatan Kualitas SDM	Dispora Kota Jambi	-	215.000.000,00	DINAS PEMUDA DAN OLAHRAGA
	2.19.01.2.08.0002	Penyediaan Jasa Komunikasi, Sumber Daya Air dan Listrik														

NO	KODE	URUSAN / BIDANG URUSAN / PROGRAM / OUTCOME / KEGIATAN / SUB KEGIATAN	INDIKATOR PROGRAM / KEGIATAN / SUB KEGIATAN	TARGET AKHIR PERIODE RENSTRA OPD	REALISASI CAPAIAN RENJA OPD TAHUN 2024	PRAKIRAAN CAPAIAN TARGET RENJA OPD TAHUN 2025	CAPAIAN KINERJA DAN KERANGKA PENDANAAN						KELOMPOK SASARAN	PRAKIRAAN MAJU RENCANA TAHUN 2027		PERANGKAT DAERAH PENANGGUNG JAWAB
							TARGET 2026	PAGU INDIKATIF (Rp)	LOKASI	SUMBER DANA	PRIORITAS			TARGET	PAGU INDIKATIF (Rp)	
											NASIONAL	DAERAH				
1	2	3	4	5	6	7	8	9	10	11	12	13	14	15	16	17
			Jumlah Laporan Penyediaan Jasa Komunikasi, Sumber Daya Air dan Listrik yang Disediakan				12 Laporan	116.000.000,00	Kota Jambi, Semua Kecamatan, Semua Kel/Desa	PENDAPATAN ASLI DAERAH (PAD)	Memperkuat pembangunan sumber daya manusia (SDM), sains, teknologi, pendidikan, kesehatan, prestasi olahraga, kesetaraan gender, serta penguatan peran perempuan, pemuda (generasi milenial dan generasi Z), dan penyandang disabilitas.	PP 2: Pembangunan Sumberdaya Manusia, Sosial dan Budaya yang merata dan berkeadilan Peningkatan Kualitas SDM	Dispora Kota Jambi		165.000.000,00	DINAS PEMUDA DAN OLAHRAGA
	2.19.01.2.08.0003	Penyediaan Jasa Peralatan dan Perlengkapan Kantor														
			Jumlah Laporan Penyediaan Jasa Peralatan dan Perlengkapan Kantor yang Disediakan				0 Laporan	0,00	Kota Jambi, Semua Kecamatan, Semua Kel/Desa	PENDAPATAN ASLI DAERAH (PAD)	Memperkuat pembangunan sumber daya manusia (SDM), sains, teknologi, pendidikan, kesehatan, prestasi olahraga, kesetaraan gender, serta penguatan peran perempuan, pemuda (generasi milenial dan generasi Z), dan penyandang disabilitas.	PP 2: Pembangunan Sumberdaya Manusia, Sosial dan Budaya yang merata dan berkeadilan Peningkatan Kualitas SDM	Dispora Kota Jambi		50.000.000,00	DINAS PEMUDA DAN OLAHRAGA

NO	KODE	URUSAN / BIDANG URUSAN / PROGRAM / OUTCOME / KEGIATAN / SUB KEGIATAN	INDIKATOR PROGRAM / KEGIATAN / SUB KEGIATAN	TARGET AKHIR PERIODE RENSTRA OPD	REALISASI CAPAIAN RENJA OPD TAHUN 2024	PRAKIRAAN CAPAIAN TARGET RENJA OPD TAHUN 2025	CAPAIAN KINERJA DAN KERANGKA PENDANAAN						KELOMPOK SASARAN	PRAKIRAAN MAJU RENCANA TAHUN 2027		PERANGKAT DAERAH PENANGGUNG JAWAB
							TARGET 2026	PAGU INDIKATIF (Rp)	LOKASI	SUMBER DANA	PRIORITAS			TARGET	PAGU INDIKATIF (Rp)	
											NASIONAL	DAERAH				
1	2	3	4	5	6	7	8	9	10	11	12	13	14	15	16	17
	2.19.01.2.09	Pemeliharaan Barang Milik Daerah Penunjang Urusan Pemerintahan Daerah	*Jumlah Barang dan Jasa Penunjang Urusan Perkantoran*	-			5 Paket	272.107.000,00			Memperkuat pembangunan sumber daya manusia (SDM), sains, teknologi, pendidikan, kesehatan, prestasi olahraga, kesetaraan gender, serta penguatan peran perempuan, pemuda (generasi milenial dan generasi Z), dan penyandang disabilitas.	PP 2: Pembangunan Sumberdaya Manusia, Sosial dan Budaya yang merata dan berkeadilan Peningkatan Kualitas SDM	Dispora Kota Jambi	-	435.000.000,00	DINAS PEMUDA DAN OLAHRAGA
	2.19.01.2.09.0001	Penyediaan Jasa Pemeliharaan, Biaya Pemeliharaan, dan Pajak Kendaraan Perorangan Dinas atau Kendaraan Dinas Jabatan														
			Jumlah Kendaraan Perorangan Dinas atau Kendaraan Dinas Jabatan yang Dipelihara dan dibayarkan Pajaknya				20 Unit	252.107.000,00	Kota Jambi, Semua Kecamatan, Semua Kel/Desa	PENDAPATAN ASLI DAERAH (PAD)	Memperkuat pembangunan sumber daya manusia (SDM), sains, teknologi, pendidikan, kesehatan, prestasi olahraga, kesetaraan gender, serta penguatan peran perempuan, pemuda (generasi milenial dan generasi Z), dan penyandang disabilitas.	PP 2: Pembangunan Sumberdaya Manusia, Sosial dan Budaya yang merata dan berkeadilan Peningkatan Kualitas SDM	Dispora Kota Jambi		285.000.000,00	DINAS PEMUDA DAN OLAHRAGA
	2.19.01.2.09.0010	Pemeliharaan/Rehabilitasi Sarana dan Prasarana Gedung Kantor atau Bangunan Lainnya														

NO	KODE	URUSAN / BIDANG URUSAN / PROGRAM / OUTCOME / KEGIATAN / SUB KEGIATAN	INDIKATOR PROGRAM / KEGIATAN / SUB KEGIATAN	TARGET AKHIR PERIODE RENSTRA OPD	REALISASI CAPAIAN RENJA OPD TAHUN 2024	PRAKIRAAN CAPAIAN TARGET RENJA OPD TAHUN 2025	CAPAIAN KINERJA DAN KERANGKA PENDANAAN						KELOMPOK SASARAN	PRAKIRAAN MAJU RENCANA TAHUN 2027		PERANGKAT DAERAH PENANGGUNG JAWAB
							TARGET 2026	PAGU INDIKATIF (Rp)	LOKASI	SUMBER DANA	PRIORITAS			TARGET	PAGU INDIKATIF (Rp)	
											NASIONAL	DAERAH				
1	2	3	4	5	6	7	8	9	10	11	12	13	14	15	16	17
			Jumlah Sarana dan Prasarana Gedung Kantor atau Bangunan Lainnya yang Dipelihara/Direhabilitasi				1 Unit	20.000.000,00	Kota Jambi, Semua Kecamatan, Semua Kel/Desa	PENDAPATAN ASLI DAERAH (PAD)	Memperkuat pembangunan sumber daya manusia (SDM), sains, teknologi, pendidikan, kesehatan, prestasi olahraga, kesetaraan gender, serta penguatan peran perempuan, pemuda (generasi milenial dan generasi Z), dan penyandang disabilitas.	PP 2: Pembangunan Sumberdaya Manusia, Sosial dan Budaya yang merata dan berkeadilan Peningkatan Kualitas SDM	Dispora Kota Jambi		150.000.000,00	DINAS PEMUDA DAN OLAHRAGA
2.	**2.19.02**	**PROGRAM PENGEMBANGAN KAPASITAS DAYA SAING KEPEMUDAAN**						**398.221.725,00**						**-**	**1.305.000.000,00**	
		[Meningkatnya daya saing kepemudaan]	**Rasio Wirausaha Pemuda**	**0.85**	**0.58**	**0.62**	**0.67**	**398.221.725,00**	-	-	-	-	-	-	**1.305.000.000,00**	-
	2.19.02.2.01	Penyadaran, Pemberdayaan, dan Pengembangan Pemuda dan Kepemudaan Terhadap Pemuda Pelopor Kabupaten/Kota, Wirausaha Muda Pemula, dan Pemuda Kader Kabupaten/Kota	*Jumlah Peran Aktif Pemuda dalam Kepeloporan, Kewirausahaan dan Kepemimpinan*	-			130 Orang	273.221.725,00			Memperkuat pembangunan sumber daya manusia (SDM), sains, teknologi, pendidikan, kesehatan, prestasi olahraga, kesetaraan gender, serta penguatan peran perempuan, pemuda (generasi milenial dan generasi Z), dan penyandang disabilitas.	PP 2: Pembangunan Sumberdaya Manusia, Sosial dan Budaya yang merata dan berkeadilan Peningkatan Kualitas SDM	Pemuda Usia 16-30 Tahun	-	1.070.000.000,00	DINAS PEMUDA DAN OLAHRAGA
	2.19.02.2.01.0010	Pelaksanaan Koordinasi Strategis Lintas Sektor Penyelenggaraan Pelayanan Kepemudaan melalui pembentukan tim koordinasi kabupaten/kota Penyelenggaraan Pelayanan Kepemudaan serta penyusunan dan implementasi Rencana Aksi Daerah/RAD Tingkat kabupaten/kota														

NO	KODE	URUSAN / BIDANG URUSAN / PROGRAM / OUTCOME / KEGIATAN / SUB KEGIATAN	INDIKATOR PROGRAM / KEGIATAN / SUB KEGIATAN	TARGET AKHIR PERIODE RENSTRA OPD	REALISASI CAPAIAN RENJA OPD TAHUN 2024	PRAKIRAAN CAPAIAN TARGET RENJA OPD TAHUN 2025	CAPAIAN KINERJA DAN KERANGKA PENDANAAN						KELOMPOK SASARAN	PRAKIRAAN MAJU RENCANA TAHUN 2027		PERANGKAT DAERAH PENANGGUNG JAWAB
							TARGET 2026	PAGU INDIKATIF (Rp)	LOKASI	SUMBER DANA	PRIORITAS			TARGET	PAGU INDIKATIF (Rp)	
											NASIONAL	DAERAH				
1	2	3	4	5	6	7	8	9	10	11	12	13	14	15	16	17
			Jumlah dokumen hasil Pelaksanaan Koordinasi Strategis Lintas Sektor Penyelenggaraan Pelayanan Kepemudaan di kabupaten/kota				1 Dokumen	39.990.000,00	Kota Jambi, Semua Kecamatan, Semua Kel/Desa	PENDAPATAN ASLI DAERAH (PAD)	Memperkuat pembangunan sumber daya manusia (SDM), sains, teknologi, pendidikan, kesehatan, prestasi olahraga, kesetaraan gender, serta penguatan peran perempuan, pemuda (generasi milenial dan generasi Z), dan penyandang disabilitas.	PP 2: Pembangunan Sumberdaya Manusia, Sosial dan Budaya yang merata dan berkeadilan Peningkatan Kualitas SDM	Pemuda Usia 16-30 Tahun		70.000.000,00	DINAS PEMUDA DAN OLAHRAGA
	2.19.02.2.01.0011	Koordinasi, Sinkronisasi, dan Penyelenggaraan Pengembangan Kewirausahaan Pemuda Bagi Wirausaha pemula Tingkat Kabupaten/kota														
			Jumlah Wirausaha Muda Tingkat kabupaten/kota Yang Difasilitasi Pengembangan Kewirausahaan Pemuda				350 Orang	159.390.000,00	Kota Jambi, Semua Kecamatan, Semua Kel/Desa	PENDAPATAN ASLI DAERAH (PAD)	Memperkuat pembangunan sumber daya manusia (SDM), sains, teknologi, pendidikan, kesehatan, prestasi olahraga, kesetaraan gender, serta penguatan peran perempuan, pemuda (generasi milenial dan generasi Z), dan penyandang disabilitas.	PP 2: Pembangunan Sumberdaya Manusia, Sosial dan Budaya yang merata dan berkeadilan Peningkatan Kualitas SDM	Pemuda Usia 16-30 Tahun		265.000.000,00	DINAS PEMUDA DAN OLAHRAGA
	2.19.02.2.01.0012	Pemberian Penghargaan Kepemudaan bagi yang berprestasi dan/atau berjasa dalam memajukan potensi pemuda														

NO	KODE	URUSAN / BIDANG URUSAN / PROGRAM / OUTCOME / KEGIATAN / SUB KEGIATAN	INDIKATOR PROGRAM / KEGIATAN / SUB KEGIATAN	TARGET AKHIR PERIODE RENSTRA OPD	REALISASI CAPAIAN RENJA OPD TAHUN 2024	PRAKIRAAN CAPAIAN TARGET RENJA OPD TAHUN 2025	CAPAIAN KINERJA DAN KERANGKA PENDANAAN						KELOMPOK SASARAN	PRAKIRAAN MAJU RENCANA TAHUN 2027		PERANGKAT DAERAH PENANGGUNG JAWAB
							TARGET 2026	PAGU INDIKATIF (Rp)	LOKASI	SUMBER DANA	PRIORITAS			TARGET	PAGU INDIKATIF (Rp)	
											NASIONAL	DAERAH				
1	2	3	4	5	6	7	8	9	10	11	12	13	14	15	16	17
			Jumlah yang menerima penghargaan pemuda				12 Orang	73.841.725,00	Kota Jambi, Semua Kecamatan, Semua Kel/Desa	PENDAPATAN ASLI DAERAH (PAD)	Memperkuat pembangunan sumber daya manusia (SDM), sains, teknologi, pendidikan, kesehatan, prestasi olahraga, kesetaraan gender, serta penguatan peran perempuan, pemuda (generasi milenial dan generasi Z), dan penyandang disabilitas.	PP 2: Pembangunan Sumberdaya Manusia, Sosial dan Budaya yang merata dan berkeadilan Peningkatan Kualitas SDM	Pemuda Usia 16-30 Tahun		260.000.000,00	DINAS PEMUDA DAN OLAHRAGA
	2.19.02.2.01.0013	Koordinasi, Sinkronisasi dan Penyelenggaraan Pengembangan kepemimpinan pemuda tingkat kabupaten/kota														
			Jumlah Kab/Kot dengan Kepemimpinan dan Kepeloporan dan Kesukarelawanan Pemuda				0 Kegiatan	0,00	Kota Jambi, Semua Kecamatan, Semua Kel/Desa	PENDAPATAN ASLI DAERAH (PAD)	Memperkuat pembangunan sumber daya manusia (SDM), sains, teknologi, pendidikan, kesehatan, prestasi olahraga, kesetaraan gender, serta penguatan peran perempuan, pemuda (generasi milenial dan generasi Z), dan penyandang disabilitas.	PP 2: Pembangunan Sumberdaya Manusia, Sosial dan Budaya yang merata dan berkeadilan Peningkatan Kualitas SDM	Pemuda Usia 16-30 Tahun		95.000.000,00	DINAS PEMUDA DAN OLAHRAGA
	2.19.02.2.01.0014	Pelaksanaan koordinasi dan sinkronisasi Pemenuhan Hak Pemuda di tingkat kabupaten/kota														

NO	KODE	URUSAN / BIDANG URUSAN / PROGRAM / OUTCOME / KEGIATAN / SUB KEGIATAN	INDIKATOR PROGRAM / KEGIATAN / SUB KEGIATAN	TARGET AKHIR PERIODE RENSTRA OPD	REALISASI CAPAIAN RENJA OPD TAHUN 2024	PRAKIRAAN CAPAIAN TARGET RENJA OPD TAHUN 2025	CAPAIAN KINERJA DAN KERANGKA PENDANAAN						KELOMPOK SASARAN	PRAKIRAAN MAJU RENCANA TAHUN 2027		PERANGKAT DAERAH PENANGGUNG JAWAB
							TARGET 2026	PAGU INDIKATIF (Rp)	LOKASI	SUMBER DANA	PRIORITAS			TARGET	PAGU INDIKATIF (Rp)	
											NASIONAL	DAERAH				
1	2	3	4	5	6	7	8	9	10	11	12	13	14	15	16	17
			Jumlah pemuda di tingkat kabupaten/kota yang haknya terpenuhi				0 Orang	0,00	Kota Jambi, Semua Kecamatan, Semua Kel/Desa	PENDAPATAN ASLI DAERAH (PAD)	Memperkuat pembangunan sumber daya manusia (SDM), sains, teknologi, pendidikan, kesehatan, prestasi olahraga, kesetaraan gender, serta penguatan peran perempuan, pemuda (generasi milenial dan generasi Z), dan penyandang disabilitas.	PP 2: Pembangunan Sumberdaya Manusia, Sosial dan Budaya yang merata dan berkeadilan Peningkatan Kualitas SDM	Pemuda Usia 16-30 Tahun		90.000.000,00	DINAS PEMUDA DAN OLAHRAGA
	2.19.02.2.01.0015	Koordinasi, Sinkronisasi dan Penyelenggaraan Pengembangan Kepeloporan Pemuda bagi Pemuda Pelopor Tingkat Kabupaten/kota														
			Jumlah Pemuda Pelopor Tingkat kabupaten/kota dari Seluruh Kabupaten/Kota yang difasilitasi dalam Pengembangan Kepeloporan Pemuda				0 Orang	0,00	Kota Jambi, Semua Kecamatan, Semua Kel/Desa	PENDAPATAN ASLI DAERAH (PAD)	Memperkuat pembangunan sumber daya manusia (SDM), sains, teknologi, pendidikan, kesehatan, prestasi olahraga, kesetaraan gender, serta penguatan peran perempuan, pemuda (generasi milenial dan generasi Z), dan penyandang disabilitas.	PP 2: Pembangunan Sumberdaya Manusia, Sosial dan Budaya yang merata dan berkeadilan Peningkatan Kualitas SDM	Pemuda Usia 16-30 Tahun		180.000.000,00	DINAS PEMUDA DAN OLAHRAGA
	2.19.02.2.01.0016	Penyediaan dan Pengelolaan Prasarana dan Sarana Kepemudaan tingkat kabupaten/kota														

NO	KODE	URUSAN / BIDANG URUSAN / PROGRAM / OUTCOME / KEGIATAN / SUB KEGIATAN	INDIKATOR PROGRAM / KEGIATAN / SUB KEGIATAN	TARGET AKHIR PERIODE RENSTRA OPD	REALISASI CAPAIAN RENJA OPD TAHUN 2024	PRAKIRAAN CAPAIAN TARGET RENJA OPD TAHUN 2025	CAPAIAN KINERJA DAN KERANGKA PENDANAAN						KELOMPOK SASARAN	PRAKIRAAN MAJU RENCANA TAHUN 2027		PERANGKAT DAERAH PENANGGUNG JAWAB
							TARGET 2026	PAGU INDIKATIF (Rp)	LOKASI	SUMBER DANA	PRIORITAS			TARGET	PAGU INDIKATIF (Rp)	
											NASIONAL	DAERAH				
1	2	3	4	5	6	7	8	9	10	11	12	13	14	15	16	17
			Jumlah prasarana kepemudaan di tingkat kabupaten/kota yang tersedia				0 Unit	0,00	Kota Jambi, Semua Kecamatan, Semua Kel/Desa	PENDAPATAN ASLI DAERAH (PAD)	Memperkuat pembangunan sumber daya manusia (SDM), sains, teknologi, pendidikan, kesehatan, prestasi olahraga, kesetaraan gender, serta penguatan peran perempuan, pemuda (generasi milenial dan generasi Z), dan penyandang disabilitas.	PP 2: Pembangunan Sumberdaya Manusia, Sosial dan Budaya yang merata dan berkeadilan Peningkatan Kualitas SDM	Pemuda Usia 16-30 Tahun		110.000.000,00	DINAS PEMUDA DAN OLAHRAGA
	2.19.02.2.02	Pemberdayaan dan Pengembangan Organisasi Kepemudaan Tingkat Daerah Kabupaten/Kota	*Jumlah Peran Aktif OKP dalam Pembangunan*	-			1 Organisasi	125.000.000,00			Memperkuat pembangunan sumber daya manusia (SDM), sains, teknologi, pendidikan, kesehatan, prestasi olahraga, kesetaraan gender, serta penguatan peran perempuan, pemuda (generasi milenial dan generasi Z), dan penyandang disabilitas.	PP 2: Pembangunan Sumberdaya Manusia, Sosial dan Budaya yang merata dan berkeadilan Peningkatan Kualitas SDM	Organisasi Kepemudaan	-	235.000.000,00	DINAS PEMUDA DAN OLAHRAGA
	2.19.02.2.02.0003	Koordinasi, sinkronisasi, dan penyelenggaran pengembangan organisasi kepemudaan tingkat kabupaten/kota														

NO	KODE	URUSAN / BIDANG URUSAN / PROGRAM / OUTCOME / KEGIATAN / SUB KEGIATAN	INDIKATOR PROGRAM / KEGIATAN / SUB KEGIATAN	TARGET AKHIR PERIODE RENSTRA OPD	REALISASI CAPAIAN RENJA OPD TAHUN 2024	PRAKIRAAN CAPAIAN TARGET RENJA OPD TAHUN 2025	CAPAIAN KINERJA DAN KERANGKA PENDANAAN						KELOMPOK SASARAN	PRAKIRAAN MAJU RENCANA TAHUN 2027		PERANGKAT DAERAH PENANGGUNG JAWAB
							TARGET 2026	PAGU INDIKATIF (Rp)	LOKASI	SUMBER DANA	PRIORITAS			TARGET	PAGU INDIKATIF (Rp)	
											NASIONAL	DAERAH				
1	2	3	4	5	6	7	8	9	10	11	12	13	14	15	16	17
			Jumlah Organisasi Kepramukaan Tingkat Daerah yang Meningkat Kapasitasnya				1 Organisasi	125.000.000,00	Kota Jambi, Semua Kecamatan, Semua Kel/Desa	PENDAPATAN ASLI DAERAH (PAD)	Memperkuat pembangunan sumber daya manusia (SDM), sains, teknologi, pendidikan, kesehatan, prestasi olahraga, kesetaraan gender, serta penguatan peran perempuan, pemuda (generasi milenial dan generasi Z), dan penyandang disabilitas.	PP 2: Pembangunan Sumberdaya Manusia, Sosial dan Budaya yang merata dan berkeadilan Peningkatan Kualitas SDM	Organisasi Kepemudaan		150.000.000,00	DINAS PEMUDA DAN OLAHRAGA
	2.19.02.2.02.0004	Koordinasi, Sinkronisasi, dan penyelenggaraan Pemberdayaan organisasi kepemudaan melalui kemitraan berbasis peneguhan kemandirian ekonomi pemuda tingkat Kabupaten/Kota														
			Jumlah organisasi kepemudaan yang difasilitasi dalam pengembangan organisasi kepemudaan tingkat kabupaten/kota				0 Orang	0,00	Kota Jambi, Semua Kecamatan, Semua Kel/Desa	PENDAPATAN ASLI DAERAH (PAD)	-	PP 2: Pembangunan Sumberdaya Manusia, Sosial dan Budaya yang merata dan berkeadilan Peningkatan Kualitas SDM	Organisasi Kepemudaan		85.000.000,00	DINAS PEMUDA DAN OLAHRAGA
3.	**2.19.03**	**PROGRAM PENGEMBANGAN KAPASITAS DAYA SAING KEOLAHRAGAAN**						**5.129.201.275,00**						**-**	**8.515.000.000,00**	
		[Meningkatnya pembudayaan dan prestasi olahraga]	**-**	**-**	**-**	**-**	**-**	**5.129.201.275,00**	-	-	-	-	-	-	**8.515.000.000,00**	-

NO	KODE	URUSAN / BIDANG URUSAN / PROGRAM / OUTCOME / KEGIATAN / SUB KEGIATAN	INDIKATOR PROGRAM / KEGIATAN / SUB KEGIATAN	TARGET AKHIR PERIODE RENSTRA OPD	REALISASI CAPAIAN RENJA OPD TAHUN 2024	PRAKIRAAN CAPAIAN TARGET RENJA OPD TAHUN 2025	CAPAIAN KINERJA DAN KERANGKA PENDANAAN						KELOMPOK SASARAN	PRAKIRAAN MAJU RENCANA TAHUN 2027		PERANGKAT DAERAH PENANGGUNG JAWAB
							TARGET 2026	PAGU INDIKATIF (Rp)	LOKASI	SUMBER DANA	PRIORITAS			TARGET	PAGU INDIKATIF (Rp)	
											NASIONAL	DAERAH				
1	2	3	4	5	6	7	8	9	10	11	12	13	14	15	16	17
	2.19.03.2.01	Pembinaan dan Pengembangan Olahraga Pendidikan pada Jenjang Pendidikan yang Menjadi Kewenangan Daerah Kabupaten/Kota	*Jumalh Pembangunan Sarana dan Prasarana Olahraga di Kota Jambi*	-			3 Unit	0,00			Memperkuat pembangunan sumber daya manusia (SDM), sains, teknologi, pendidikan, kesehatan, prestasi olahraga, kesetaraan gender, serta penguatan peran perempuan, pemuda (generasi milenial dan generasi Z), dan penyandang disabilitas.	PP 2: Pembangunan Sumberdaya Manusia, Sosial dan Budaya yang merata dan berkeadilan Peningkatan Kualitas SDM	Masyarakat Kota Jambi	-	450.000.000,00	DINAS PEMUDA DAN OLAHRAGA
	2.19.03.2.01.0005	Koordinasi dan sinkronisasi penyediaan prasarana olahraga melalui perencanaan, pengadaan, pemanfaatan, pemeliharaan, dan pengawasan Prasarana Olahraga di tingkat kabupaten/kota														
			Jumlah sarana dan prasarana olahraga di tingkat kabupaten/kota yang tersedia				0 Unit	0,00	Kota Jambi, Semua Kecamatan, Semua Kel/Desa	PENDAPATAN ASLI DAERAH (PAD)	Memperkuat pembangunan sumber daya manusia (SDM), sains, teknologi, pendidikan, kesehatan, prestasi olahraga, kesetaraan gender, serta penguatan peran perempuan, pemuda (generasi milenial dan generasi Z), dan penyandang disabilitas.	PP 2: Pembangunan Sumberdaya Manusia, Sosial dan Budaya yang merata dan berkeadilan Peningkatan Kualitas SDM	Masyarakat Kota Jambi		450.000.000,00	DINAS PEMUDA DAN OLAHRAGA

NO	KODE	URUSAN / BIDANG URUSAN / PROGRAM / OUTCOME / KEGIATAN / SUB KEGIATAN	INDIKATOR PROGRAM / KEGIATAN / SUB KEGIATAN	TARGET AKHIR PERIODE RENSTRA OPD	REALISASI CAPAIAN RENJA OPD TAHUN 2024	PRAKIRAAN CAPAIAN TARGET RENJA OPD TAHUN 2025	CAPAIAN KINERJA DAN KERANGKA PENDANAAN						KELOMPOK SASARAN	PRAKIRAAN MAJU RENCANA TAHUN 2027		PERANGKAT DAERAH PENANGGUNG JAWAB
							TARGET 2026	PAGU INDIKATIF (Rp)	LOKASI	SUMBER DANA	PRIORITAS			TARGET	PAGU INDIKATIF (Rp)	
											NASIONAL	DAERAH				
1	2	3	4	5	6	7	8	9	10	11	12	13	14	15	16	17
	2.19.03.2.02	Penyelenggaraan Kejuaraan Olahraga Tingkat Daerah Kabupaten/Kota	*Jumlah Kejuaraan Olahraga di Kota Jambi*	-			4 Event	431.135.000,00			Memperkuat pembangunan sumber daya manusia (SDM), sains, teknologi, pendidikan, kesehatan, prestasi olahraga, kesetaraan gender, serta penguatan peran perempuan, pemuda (generasi milenial dan generasi Z), dan penyandang disabilitas.	PP 2: Pembangunan Sumberdaya Manusia, Sosial dan Budaya yang merata dan berkeadilan Peningkatan Kualitas SDM	Atlet Kota Jambi	-	800.000.000,00	DINAS PEMUDA DAN OLAHRAGA
	2.19.03.2.02.0004	Penyelenggaraan Kejuaraan Olahraga Multi Event dan Single Event Tingkat Kabupaten/Kota														
			Jumlah Kejuaraan Olahraga Multi Event dan Single Event Tingkat Kabupaten/Kota				2 Kegiatan	53.000.000,00	Kota Jambi, Semua Kecamatan, Semua Kel/Desa	PENDAPATAN ASLI DAERAH (PAD)	Memperkuat pembangunan sumber daya manusia (SDM), sains, teknologi, pendidikan, kesehatan, prestasi olahraga, kesetaraan gender, serta penguatan peran perempuan, pemuda (generasi milenial dan generasi Z), dan penyandang disabilitas.	PP 2: Pembangunan Sumberdaya Manusia, Sosial dan Budaya yang merata dan berkeadilan Peningkatan Kualitas SDM	Atlet Kota Jambi		300.000.000,00	DINAS PEMUDA DAN OLAHRAGA
	2.19.03.2.02.0006	Keikutsertaan anggota kontingen kabupaten/kota dalam Penyelenggaraan pekan dan kejuaraan olahraga														

NO	KODE	URUSAN / BIDANG URUSAN / PROGRAM / OUTCOME / KEGIATAN / SUB KEGIATAN	INDIKATOR PROGRAM / KEGIATAN / SUB KEGIATAN	TARGET AKHIR PERIODE RENSTRA OPD	REALISASI CAPAIAN RENJA OPD TAHUN 2024	PRAKIRAAN CAPAIAN TARGET RENJA OPD TAHUN 2025	CAPAIAN KINERJA DAN KERANGKA PENDANAAN						KELOMPOK SASARAN	PRAKIRAAN MAJU RENCANA TAHUN 2027		PERANGKAT DAERAH PENANGGUNG JAWAB
							TARGET 2026	PAGU INDIKATIF (Rp)	LOKASI	SUMBER DANA	PRIORITAS			TARGET	PAGU INDIKATIF (Rp)	
											NASIONAL	DAERAH				
1	2	3	4	5	6	7	8	9	10	11	12	13	14	15	16	17
			Jumlah Peserta pada Penyelenggaraan Kejuaraan Tingkat kabupaten/kota				150 Orang	378.135.000,00	Kota Jambi, Semua Kecamatan, Semua Kel/Desa	PENDAPATAN ASLI DAERAH (PAD)	Memperkuat pembangunan sumber daya manusia (SDM), sains, teknologi, pendidikan, kesehatan, prestasi olahraga, kesetaraan gender, serta penguatan peran perempuan, pemuda (generasi milenial dan generasi Z), dan penyandang disabilitas.	PP 2: Pembangunan Sumberdaya Manusia, Sosial dan Budaya yang merata dan berkeadilan Peningkatan Kualitas SDM	Atlet Kota Jambi		500.000.000,00	DINAS PEMUDA DAN OLAHRAGA
	2.19.03.2.03	Pembinaan dan Pengembangan Olahraga Prestasi Tingkat Daerah Provinsi	*Jumlah Pembinaan dan Pengembangan Atlet di Kota Jambi*	-			50 Orang	261.793.275,00			-	PP 2: Pembangunan Sumberdaya Manusia, Sosial dan Budaya yang merata dan berkeadilan Peningkatan Kualitas SDM	Atlet Kota Jambi	-	895.000.000,00	DINAS PEMUDA DAN OLAHRAGA
	2.19.03.2.03.0006	Seleksi Atlet Daerah														
			Jumlah Atlet Daerah yang Diseleksi				80 Orang	19.922.850,00	Kota Jambi, Semua Kecamatan, Semua Kel/Desa	PENDAPATAN ASLI DAERAH (PAD)	-	PP 2: Pembangunan Sumberdaya Manusia, Sosial dan Budaya yang merata dan berkeadilan Peningkatan Kualitas SDM	Atlet Kota Jambi		50.000.000,00	DINAS PEMUDA DAN OLAHRAGA
	2.19.03.2.03.0007	Pemberian Penghargaan olahraga bagi yang berprestasi dan/atau berjasa dalam memajukan Olahraga														

NO	KODE	URUSAN / BIDANG URUSAN / PROGRAM / OUTCOME / KEGIATAN / SUB KEGIATAN	INDIKATOR PROGRAM / KEGIATAN / SUB KEGIATAN	TARGET AKHIR PERIODE RENSTRA OPD	REALISASI CAPAIAN RENJA OPD TAHUN 2024	PRAKIRAAN CAPAIAN TARGET RENJA OPD TAHUN 2025	CAPAIAN KINERJA DAN KERANGKA PENDANAAN						KELOMPOK SASARAN	PRAKIRAAN MAJU RENCANA TAHUN 2027		PERANGKAT DAERAH PENANGGUNG JAWAB
							TARGET 2026	PAGU INDIKATIF (Rp)	LOKASI	SUMBER DANA	PRIORITAS			TARGET	PAGU INDIKATIF (Rp)	
											NASIONAL	DAERAH				
1	2	3	4	5	6	7	8	9	10	11	12	13	14	15	16	17
			Jumlah penerima Penghargaan olahraga				0 Orang	0,00	Kota Jambi, Semua Kecamatan, Semua Kel/Desa	PENDAPATAN ASLI DAERAH (PAD)	Memperkuat pembangunan sumber daya manusia (SDM), sains, teknologi, pendidikan, kesehatan, prestasi olahraga, kesetaraan gender, serta penguatan peran perempuan, pemuda (generasi milenial dan generasi Z), dan penyandang disabilitas.	PP 2: Pembangunan Sumberdaya Manusia, Sosial dan Budaya yang merata dan berkeadilan Peningkatan Kualitas SDM	Atlet Kota Jambi		200.000.000,00	DINAS PEMUDA DAN OLAHRAGA
	2.19.03.2.03.0008	Pemusatan Latihan Daerah yang terintegrasi dengan pengembangan Ilmu Pengetahuan dan Teknologi Keolahragaan (Sport Science)														
			Jumlah Pemusatan Latihan Daerah yang terintegrasi dengan pengembangan Ilmu Pengetahuan dan Teknologi Keolahragaaan (Sport Science)				5 Pelatda	197.010.500,00	Kota Jambi, Semua Kecamatan, Semua Kel/Desa	PENDAPATAN ASLI DAERAH (PAD)	Memperkuat pembangunan sumber daya manusia (SDM), sains, teknologi, pendidikan, kesehatan, prestasi olahraga, kesetaraan gender, serta penguatan peran perempuan, pemuda (generasi milenial dan generasi Z), dan penyandang disabilitas.	PP 2: Pembangunan Sumberdaya Manusia, Sosial dan Budaya yang merata dan berkeadilan Peningkatan Kualitas SDM	Atlet Kota Jambi		450.000.000,00	DINAS PEMUDA DAN OLAHRAGA
	2.19.03.2.03.0009	Pembinaan dan Pengembangan Olahragawan Berprestasi kabupaten/kota														

NO	KODE	URUSAN / BIDANG URUSAN / PROGRAM / OUTCOME / KEGIATAN / SUB KEGIATAN	INDIKATOR PROGRAM / KEGIATAN / SUB KEGIATAN	TARGET AKHIR PERIODE RENSTRA OPD	REALISASI CAPAIAN RENJA OPD TAHUN 2024	PRAKIRAAN CAPAIAN TARGET RENJA OPD TAHUN 2025	CAPAIAN KINERJA DAN KERANGKA PENDANAAN						KELOMPOK SASARAN	PRAKIRAAN MAJU RENCANA TAHUN 2027		PERANGKAT DAERAH PENANGGUNG JAWAB
							TARGET 2026	PAGU INDIKATIF (Rp)	LOKASI	SUMBER DANA	PRIORITAS			TARGET	PAGU INDIKATIF (Rp)	
											NASIONAL	DAERAH				
1	2	3	4	5	6	7	8	9	10	11	12	13	14	15	16	17
			Jumlah Olahragawan Berprestasi kabupaten/kota yang Dibina dan Diberikan Pengembangan				40 Orang	17.009.925,00	Kota Jambi, Semua Kecamatan, Semua Kel/Desa	PENDAPATAN ASLI DAERAH (PAD)	-	PP 2: Pembangunan Sumberdaya Manusia, Sosial dan Budaya yang merata dan berkeadilan Peningkatan Kualitas SDM	Atlet Kota Jambi		50.000.000,00	DINAS PEMUDA DAN OLAHRAGA
	2.19.03.2.03.0010	pembentukan dan Penyediaan sistem data Keolahragaan terpadu di kabupaten/kota														
			Jumlah dokumen penyediaan data Keolahragaan terpadu di kabupaten/kota				1 Dokumen	27.850.000,00	Kota Jambi, Semua Kecamatan, Semua Kel/Desa	PENDAPATAN ASLI DAERAH (PAD)	Memperkuat pembangunan sumber daya manusia (SDM), sains, teknologi, pendidikan, kesehatan, prestasi olahraga, kesetaraan gender, serta penguatan peran perempuan, pemuda (generasi milenial dan generasi Z), dan penyandang disabilitas.	PP 2: Pembangunan Sumberdaya Manusia, Sosial dan Budaya yang merata dan berkeadilan Peningkatan Kualitas SDM	Atlet Kota Jambi		145.000.000,00	DINAS PEMUDA DAN OLAHRAGA

NO	KODE	URUSAN / BIDANG URUSAN / PROGRAM / OUTCOME / KEGIATAN / SUB KEGIATAN	INDIKATOR PROGRAM / KEGIATAN / SUB KEGIATAN	TARGET AKHIR PERIODE RENSTRA OPD	REALISASI CAPAIAN RENJA OPD TAHUN 2024	PRAKIRAAN CAPAIAN TARGET RENJA OPD TAHUN 2025	CAPAIAN KINERJA DAN KERANGKA PENDANAAN						KELOMPOK SASARAN	PRAKIRAAN MAJU RENCANA TAHUN 2027		PERANGKAT DAERAH PENANGGUNG JAWAB
							TARGET 2026	PAGU INDIKATIF (Rp)	LOKASI	SUMBER DANA	PRIORITAS			TARGET	PAGU INDIKATIF (Rp)	
											NASIONAL	DAERAH				
1	2	3	4	5	6	7	8	9	10	11	12	13	14	15	16	17
	2.19.03.2.04	Pembinaan dan Pengembangan Organisasi Olahraga	*Jumlah Pembinaan dan Pengembangan Organisasi Olahraga di Kota Jambi*	-			3 Organisasi	4.177.423.000,00			Memperkuat pembangunan sumber daya manusia (SDM), sains, teknologi, pendidikan, kesehatan, prestasi olahraga, kesetaraan gender, serta penguatan peran perempuan, pemuda (generasi milenial dan generasi Z), dan penyandang disabilitas.	PP 2: Pembangunan Sumberdaya Manusia, Sosial dan Budaya yang merata dan berkeadilan Peningkatan Kualitas SDM	Organisasi Keolahragaan	-	5.700.000.000,00	DINAS PEMUDA DAN OLAHRAGA
	2.19.03.2.04.0006	Peningkatan Kerja Sama Organisasi Keolahragaan Kabupaten/Kota dengan Lembaga Terkait														
			Jumlah Dokumen Hasil Peningkatan Kerja Sama Organisasi Keolahragaan Kabupaten/Kota				3 Dokumen	4.177.423.000,00	Kota Jambi, Semua Kecamatan, Semua Kel/Desa	PENDAPATAN ASLI DAERAH (PAD)	Memperkuat pembangunan sumber daya manusia (SDM), sains, teknologi, pendidikan, kesehatan, prestasi olahraga, kesetaraan gender, serta penguatan peran perempuan, pemuda (generasi milenial dan generasi Z), dan penyandang disabilitas.	PP 2: Pembangunan Sumberdaya Manusia, Sosial dan Budaya yang merata dan berkeadilan Peningkatan Kualitas SDM	Organisasi Keolahragaan		5.700.000.000,00	DINAS PEMUDA DAN OLAHRAGA

NO	KODE	URUSAN / BIDANG URUSAN / PROGRAM / OUTCOME / KEGIATAN / SUB KEGIATAN	INDIKATOR PROGRAM / KEGIATAN / SUB KEGIATAN	TARGET AKHIR PERIODE RENSTRA OPD	REALISASI CAPAIAN RENJA OPD TAHUN 2024	PRAKIRAAN CAPAIAN TARGET RENJA OPD TAHUN 2025	CAPAIAN KINERJA DAN KERANGKA PENDANAAN						KELOMPOK SASARAN	PRAKIRAAN MAJU RENCANA TAHUN 2027		PERANGKAT DAERAH PENANGGUNG JAWAB
							TARGET 2026	PAGU INDIKATIF (Rp)	LOKASI	SUMBER DANA	PRIORITAS			TARGET	PAGU INDIKATIF (Rp)	
											NASIONAL	DAERAH				
1	2	3	4	5	6	7	8	9	10	11	12	13	14	15	16	17
	2.19.03.2.05	Pembinaan dan Pengembangan Olahraga Rekreasi	*Jumlah Pembinaan, Pengembangan dan Pemasalan Olahraga Rekreasi di Kota Jambi*	-			2 Kegiatan	258.850.000,00			Memperkuat pembangunan sumber daya manusia (SDM), sains, teknologi, pendidikan, kesehatan, prestasi olahraga, kesetaraan gender, serta penguatan peran perempuan, pemuda (generasi milenial dan generasi Z), dan penyandang disabilitas.	PP 2: Pembangunan Sumberdaya Manusia, Sosial dan Budaya yang merata dan berkeadilan Peningkatan Kualitas SDM	Masyarakat Kota Jambi	-	670.000.000,00	DINAS PEMUDA DAN OLAHRAGA
	2.19.03.2.05.0006	Pemberdayaan Perkumpulan Olahraga Rekreasi														
			Jumlah Laporan Hasil Pembinaan dalam rangka Pemberdayaan Perkumpulan Olahraga Rekreasi				2 Laporan	258.850.000,00	Kota Jambi, Semua Kecamatan, Semua Kel/Desa	PENDAPATAN ASLI DAERAH (PAD)	Memperkuat pembangunan sumber daya manusia (SDM), sains, teknologi, pendidikan, kesehatan, prestasi olahraga, kesetaraan gender, serta penguatan peran perempuan, pemuda (generasi milenial dan generasi Z), dan penyandang disabilitas.	PP 2: Pembangunan Sumberdaya Manusia, Sosial dan Budaya yang merata dan berkeadilan Peningkatan Kualitas SDM	Masyarakat Kota Jambi		400.000.000,00	DINAS PEMUDA DAN OLAHRAGA
	2.19.03.2.05.0008	Pemanfaatan Olahraga Tradisional dalam Masyarakat														

NO	KODE	URUSAN / BIDANG URUSAN / PROGRAM / OUTCOME / KEGIATAN / SUB KEGIATAN	INDIKATOR PROGRAM / KEGIATAN / SUB KEGIATAN	TARGET AKHIR PERIODE RENSTRA OPD	REALISASI CAPAIAN RENJA OPD TAHUN 2024	PRAKIRAAN CAPAIAN TARGET RENJA OPD TAHUN 2025	CAPAIAN KINERJA DAN KERANGKA PENDANAAN						KELOMPOK SASARAN	PRAKIRAAN MAJU RENCANA TAHUN 2027		PERANGKAT DAERAH PENANGGUNG JAWAB
							TARGET 2026	PAGU INDIKATIF (Rp)	LOKASI	SUMBER DANA	PRIORITAS			TARGET	PAGU INDIKATIF (Rp)	
											NASIONAL	DAERAH				
1	2	3	4	5	6	7	8	9	10	11	12	13	14	15	16	17
			Jumlah Dokumen Hasil Penyelenggaraan Olahraga Tradisional di Masyarakat				0 Dokumen	0,00	Kota Jambi, Semua Kecamatan, Semua Kel/Desa	PENDAPATAN ASLI DAERAH (PAD)	-	PP 2: Pembangunan Sumberdaya Manusia, Sosial dan Budaya yang merata dan berkeadilan Peningkatan Kualitas SDM	Masyarakat Kota Jambi		205.000.000,00	DINAS PEMUDA DAN OLAHRAGA
	2.19.03.2.05.0010	Pemassalan olahraga dan penyelenggaraan festival Olahraga Rekreasi yang berjenjang dan berkelanjutan pada tingkat daerah, nasional, dan internasional														
			Jumlah Lembaga yang terfasilitasi dalam Pengembangan dan Pemasalan Festival dan Olahraga Rekreasi				0 Lembaga	0,00	Kota Jambi, Semua Kecamatan, Semua Kel/Desa	PENDAPATAN ASLI DAERAH (PAD)	-	PP 2: Pembangunan Sumberdaya Manusia, Sosial dan Budaya yang merata dan berkeadilan Peningkatan Kualitas SDM	Masyarakat Kota Jambi		65.000.000,00	DINAS PEMUDA DAN OLAHRAGA
4.	**2.19.04**	**PROGRAM PENGEMBANGAN KAPASITAS KEPRAMUKAAN**						**1.175.000.000,00**						**-**	**2.375.000.000,00**	
		[Meningkatnya kualitas kepramukaan]	**Tingkat Partisipasi Pelajar SD/SMP dalam Kepramukaan**	**18.33**	**8.33**	**10**	**11.67**	**1.175.000.000,00**	-	-	-	-	-	-	**2.375.000.000,00**	-
	2.19.04.2.01	Pembinaan dan Pengembangan Organisasi Kepramukaan	*Jumlah Anggota Pramuka yang Mendapatkan Pembinaan Kepemudaan*	-			1400 Orang	1.175.000.000,00			Memperkuat pembangunan sumber daya manusia (SDM), sains, teknologi, pendidikan, kesehatan, prestasi olahraga, kesetaraan gender, serta penguatan peran perempuan, pemuda (generasi milenial dan generasi Z), dan penyandang disabilitas.	PP 2: Pembangunan Sumberdaya Manusia, Sosial dan Budaya yang merata dan berkeadilan Peningkatan Kualitas SDM	Gugus Depan Kota Jambi	-	2.375.000.000,00	DINAS PEMUDA DAN OLAHRAGA
	2.19.04.2.01.0001	Koordinasi dan Sinkronisasi Penyediaan Data dan Informasi Kepramukaan Berbasis Elektronik														

NO	KODE	URUSAN / BIDANG URUSAN / PROGRAM / OUTCOME / KEGIATAN / SUB KEGIATAN	INDIKATOR PROGRAM / KEGIATAN / SUB KEGIATAN	TARGET AKHIR PERIODE RENSTRA OPD	REALISASI CAPAIAN RENJA OPD TAHUN 2024	PRAKIRAAN CAPAIAN TARGET RENJA OPD TAHUN 2025	CAPAIAN KINERJA DAN KERANGKA PENDANAAN						KELOMPOK SASARAN	PRAKIRAAN MAJU RENCANA TAHUN 2027		PERANGKAT DAERAH PENANGGUNG JAWAB
							TARGET 2026	PAGU INDIKATIF (Rp)	LOKASI	SUMBER DANA	PRIORITAS			TARGET	PAGU INDIKATIF (Rp)	
											NASIONAL	DAERAH				
1	2	3	4	5	6	7	8	9	10	11	12	13	14	15	16	17
			Jumlah Data dan Informasi Kepramukaan Berbasis Elektronik yang Tersedia dan Termanfaatkan				1 Dokumen	43.000.000,00	Kota Jambi, Semua Kecamatan, Semua Kel/Desa	PENDAPATAN ASLI DAERAH (PAD)	Memperkuat pembangunan sumber daya manusia (SDM), sains, teknologi, pendidikan, kesehatan, prestasi olahraga, kesetaraan gender, serta penguatan peran perempuan, pemuda (generasi milenial dan generasi Z), dan penyandang disabilitas.	PP 2: Pembangunan Sumberdaya Manusia, Sosial dan Budaya yang merata dan berkeadilan Peningkatan Kualitas SDM	Gugus Depan Kota Jambi		110.000.000,00	DINAS PEMUDA DAN OLAHRAGA
	2.19.04.2.01.0002	Peningkatan Kapasitas Organisasi Kepramukaan Tingkat Daerah														
			Jumlah Organisasi Kepramukaan Tingkat Daerah yang Meningkat Kapasitasnya				50 Organisasi	930.000.000,00	Kota Jambi, Semua Kecamatan, Semua Kel/Desa	PENDAPATAN ASLI DAERAH (PAD)	Memperkuat pembangunan sumber daya manusia (SDM), sains, teknologi, pendidikan, kesehatan, prestasi olahraga, kesetaraan gender, serta penguatan peran perempuan, pemuda (generasi milenial dan generasi Z), dan penyandang disabilitas.	PP 2: Pembangunan Sumberdaya Manusia, Sosial dan Budaya yang merata dan berkeadilan Peningkatan Kualitas SDM	Gugus Depan Kota Jambi		1.800.000.000,00	DINAS PEMUDA DAN OLAHRAGA
	2.19.04.2.01.0003	Pengembangan Kapasitas SDM Kepramukaan Tingkat Daerah														

NO	KODE	URUSAN / BIDANG URUSAN / PROGRAM / OUTCOME / KEGIATAN / SUB KEGIATAN	INDIKATOR PROGRAM / KEGIATAN / SUB KEGIATAN	TARGET AKHIR PERIODE RENSTRA OPD	REALISASI CAPAIAN RENJA OPD TAHUN 2024	PRAKIRAAN CAPAIAN TARGET RENJA OPD TAHUN 2025	CAPAIAN KINERJA DAN KERANGKA PENDANAAN						KELOMPOK SASARAN	PRAKIRAAN MAJU RENCANA TAHUN 2027		PERANGKAT DAERAH PENANGGUNG JAWAB
							TARGET 2026	PAGU INDIKATIF (Rp)	LOKASI	SUMBER DANA	PRIORITAS			TARGET	PAGU INDIKATIF (Rp)	
											NASIONAL	DAERAH				
1	2	3	4	5	6	7	8	9	10	11	12	13	14	15	16	17
			Jumlah SDM Kepramukaan Tingkat Daerah yang Meningkat Kapasitasnya				100 Orang	82.000.000,00	Kota Jambi, Semua Kecamatan, Semua Kel/Desa	PENDAPATAN ASLI DAERAH (PAD)	Memperkuat pembangunan sumber daya manusia (SDM), sains, teknologi, pendidikan, kesehatan, prestasi olahraga, kesetaraan gender, serta penguatan peran perempuan, pemuda (generasi milenial dan generasi Z), dan pen yandang disabilitas.	PP 2: Pembangunan Sumberdaya Manusia, Sosial dan Budaya yang merata dan berkeadilan Peningkatan Kualitas SDM	Gugus Depan Kota Jambi		235.000.000,00	DINAS PEMUDA DAN OLAHRAGA
	2.19.04.2.01.0005	Penyelenggaraan Kegiatan Kepramukaan Tingkat Daerah														
			Jumlah Laporan Kegiatan Kepramukaan Tingkat Daerah				1 Laporan	120.000.000,00	Kota Jambi, Semua Kecamatan, Semua Kel/Desa	PENDAPATAN ASLI DAERAH (PAD)	-	PP 2: Pembangunan Sumberdaya Manusia, Sosial dan Budaya yang merata dan berkeadilan Peningkatan Kualitas SDM	Gugus Depan Kota Jambi		230.000.000,00	DINAS PEMUDA DAN OLAHRAGA
		DINAS KEARSIPAN DAN PERPUSTAKAAN						**8.793.427.000,00**							**0,00**	
	2	**URUSAN PEMERINTAHAN WAJIB YANG TIDAK BERKAITAN DENGAN PELAYANAN DASAR**						**8.793.427.000,00**							**0,00**	
	2.23	**URUSAN PEMERINTAHAN BIDANG PERPUSTAKAAN**						**553.931.278,00**							**0,00**	
1.	**2.23.02**	**PROGRAM PEMBINAAN PERPUSTAKAAN**						**497.952.766,00**						**-**	**0,00**	
		[Outcome I: Meningkatnya Layanan Perpustakaan Sesuai Standar Nasional Perpustakaan]	**Nilai tingkat kegemaran membaca masyarakat**	**86.59**	**69**	**80**	**80**	**497.952.766,00**	-	-	-	-	-	-	**0,00**	-

NO	KODE	URUSAN / BIDANG URUSAN / PROGRAM / OUTCOME / KEGIATAN / SUB KEGIATAN	INDIKATOR PROGRAM / KEGIATAN / SUB KEGIATAN	TARGET AKHIR PERIODE RENSTRA OPD	REALISASI CAPAIAN RENJA OPD TAHUN 2024	PRAKIRAAN CAPAIAN TARGET RENJA OPD TAHUN 2025	CAPAIAN KINERJA DAN KERANGKA PENDANAAN						KELOMPOK SASARAN	PRAKIRAAN MAJU RENCANA TAHUN 2027		PERANGKAT DAERAH PENANGGUNG JAWAB
							TARGET 2026	PAGU INDIKATIF (Rp)	LOKASI	SUMBER DANA	PRIORITAS			TARGET	PAGU INDIKATIF (Rp)	
											NASIONAL	DAERAH				
1	2	3	4	5	6	7	8	9	10	11	12	13	14	15	16	17
	2.23.02.2.01	Pengelolaan Perpustakaan Tingkat Daerah Kabupaten/Kota	*Jumlah pengunjung Perpustakaan*	-			55000 Pengunjung	340.000.000,00			Memperkuat pembangunan sumber daya manusia (SDM), sains, teknologi, pendidikan, kesehatan, prestasi olahraga, kesetaraan gender, serta penguatan peran perempuan, pemuda (generasi milenial dan generasi Z), dan penyandang disabilitas.	PP 2: Pembangunan Sumberdaya Manusia, Sosial dan Budaya yang merata dan berkeadilan Peningkatan Kualitas SDM	Meningkatnya Kunjungan Masyarakat Ke Perpustakaan	-	0,00	DINAS KEARSIPAN DAN PERPUSTAKAAN
	2.23.02.2.01.0004	Pembinaan Perpustakaan pada Satuan Pendidikan Dasar di Seluruh Wilayah Kabupaten/Kota Sesuai dengan Standar Nasional Perpustakaan														
			Jumlah Perpustakaan pada Satuan Pendidikan Dasar dan yang Dilakukan Pembinaan dalam Mewujudkan Standar Nasional Perpustakaan				110 Perpustakaan	30.019.738,00	Kota Jambi, Semua Kecamatan, Semua Kel/Desa	PENDAPATAN ASLI DAERAH (PAD)	Memperkuat pembangunan sumber daya manusia (SDM), sains, teknologi, pendidikan, kesehatan, prestasi olahraga, kesetaraan gender, serta penguatan peran perempuan, pemuda (generasi milenial dan generasi Z), dan penyandang disabilitas.	PP 2: Pembangunan Sumberdaya Manusia, Sosial dan Budaya yang merata dan berkeadilan Peningkatan Kualitas SDM	Meningkatnya Kunjungan Masyarakat Ke Perpustakaan		0,00	DINAS KEARSIPAN DAN PERPUSTAKAAN
	2.23.02.2.01.0011	Pengembangan Perpustakaan di Tingkat Daerah Kabupaten/Kota														

NO	KODE	URUSAN / BIDANG URUSAN / PROGRAM / OUTCOME / KEGIATAN / SUB KEGIATAN	INDIKATOR PROGRAM / KEGIATAN / SUB KEGIATAN	TARGET AKHIR PERIODE RENSTRA OPD	REALISASI CAPAIAN RENJA OPD TAHUN 2024	PRAKIRAAN CAPAIAN TARGET RENJA OPD TAHUN 2025	CAPAIAN KINERJA DAN KERANGKA PENDANAAN						KELOMPOK SASARAN	PRAKIRAAN MAJU RENCANA TAHUN 2027		PERANGKAT DAERAH PENANGGUNG JAWAB
							TARGET 2026	PAGU INDIKATIF (Rp)	LOKASI	SUMBER DANA	PRIORITAS			TARGET	PAGU INDIKATIF (Rp)	
											NASIONAL	DAERAH				
1	2	3	4	5	6	7	8	9	10	11	12	13	14	15	16	17
			Jumlah Perpustakaan yang Dikembangkan di Tingkat Daerah Kabupaten/Kota Sesuai Standar Nasional Perpustakaan di Wilayah Kabupaten/Kota Sesuai Kewenangannya				1 Perpustakaan	0,00	Kota Jambi, Semua Kecamatan, Semua Kel/Desa	PENDAPATAN ASLI DAERAH (PAD)	Memperkuat pembangunan sumber daya manusia (SDM), sains, teknologi, pendidikan, kesehatan, prestasi olahraga, kesetaraan gender, serta penguatan peran perempuan, pemuda (generasi milenial dan generasi Z), dan penyandang disabilitas.	PP 2: Pembangunan Sumberdaya Manusia, Sosial dan Budaya yang merata dan berkeadilan Peningkatan Kualitas SDM	Meningkatnya Kunjungan Masyarakat Ke Perpustakaan		0,00	DINAS KEARSIPAN DAN PERPUSTAKAAN
	2.23.02.2.01.0012	Pengembangan Layanan Perpustakaan Rujukan Tingkat Kabupaten/Kota														
			Jumlah layanan perpustakaan rujukan tingkat Daerah Kabupaten/Kota yang dikembangkan melalui peningkatan koleksi				15 Layanan	210.747.815,00	Kota Jambi, Semua Kecamatan, Semua Kel/Desa	PENDAPATAN ASLI DAERAH (PAD)	Memperkuat pembangunan sumber daya manusia (SDM), sains, teknologi, pendidikan, kesehatan, prestasi olahraga, kesetaraan gender, serta penguatan peran perempuan, pemuda (generasi milenial dan generasi Z), dan penyandang disabilitas.	PP 2: Pembangunan Sumberdaya Manusia, Sosial dan Budaya yang merata dan berkeadilan Peningkatan Kualitas SDM	Meningkatnya Kunjungan Masyarakat Ke Perpustakaan		0,00	DINAS KEARSIPAN DAN PERPUSTAKAAN
	2.23.02.2.01.0016	Peningkatan Kapasitas Tenaga Perpustakaan dan Pustakawan Tingkat Daerah Kabupaten/Kota														

NO	KODE	URUSAN / BIDANG URUSAN / PROGRAM / OUTCOME / KEGIATAN / SUB KEGIATAN	INDIKATOR PROGRAM / KEGIATAN / SUB KEGIATAN	TARGET AKHIR PERIODE RENSTRA OPD	REALISASI CAPAIAN RENJA OPD TAHUN 2024	PRAKIRAAN CAPAIAN TARGET RENJA OPD TAHUN 2025	CAPAIAN KINERJA DAN KERANGKA PENDANAAN						KELOMPOK SASARAN	PRAKIRAAN MAJU RENCANA TAHUN 2027		PERANGKAT DAERAH PENANGGUNG JAWAB
							TARGET 2026	PAGU INDIKATIF (Rp)	LOKASI	SUMBER DANA	PRIORITAS			TARGET	PAGU INDIKATIF (Rp)	
											NASIONAL	DAERAH				
1	2	3	4	5	6	7	8	9	10	11	12	13	14	15	16	17
			Jumlah tenaga perpustakaan yang ditingkatkan kapasitasnya dan mendapat sertifikasi Tenaga Perpustakaan dan Pustakawan Tingkat Daerah Kabupaten/Kota				65 Orang	32.226.635,00	Kota Jambi, Semua Kecamatan, Semua Kel/Desa	PENDAPATAN ASLI DAERAH (PAD)	Memperkuat pembangunan sumber daya manusia (SDM), sains, teknologi, pendidikan, kesehatan, prestasi olahraga, kesetaraan gender, serta penguatan peran perempuan, pemuda (generasi milenial dan generasi Z), dan penyandang disabilitas.	PP 2: Pembangunan Sumberdaya Manusia, Sosial dan Budaya yang merata dan berkeadilan Peningkatan Kualitas SDM	Meningkatnya Kunjungan Masyarakat Ke Perpustakaan		0,00	DINAS KEARSIPAN DAN PERPUSTAKAAN
	2.23.02.2.01.0017	Penyusunan Data dan Informasi Perpustakaan														
			Jumlah Data dan informasi Perpustakaan				1 Dokumen	2.926.675,00	Kota Jambi, Semua Kecamatan, Semua Kel/Desa	PENDAPATAN ASLI DAERAH (PAD)	Memperkuat pembangunan sumber daya manusia (SDM), sains, teknologi, pendidikan, kesehatan, prestasi olahraga, kesetaraan gender, serta penguatan peran perempuan, pemuda (generasi milenial dan generasi Z), dan penyandang disabilitas.	PP 2: Pembangunan Sumberdaya Manusia, Sosial dan Budaya yang merata dan berkeadilan Peningkatan Kualitas SDM	Meningkatnya Kunjungan Masyarakat Ke Perpustakaan		0,00	DINAS KEARSIPAN DAN PERPUSTAKAAN
	2.23.02.2.01.0018	Pengelolaan dan Pengembangan Bahan Perpustakaan														

NO	KODE	URUSAN / BIDANG URUSAN / PROGRAM / OUTCOME / KEGIATAN / SUB KEGIATAN	INDIKATOR PROGRAM / KEGIATAN / SUB KEGIATAN	TARGET AKHIR PERIODE RENSTRA OPD	REALISASI CAPAIAN RENJA OPD TAHUN 2024	PRAKIRAAN CAPAIAN TARGET RENJA OPD TAHUN 2025	CAPAIAN KINERJA DAN KERANGKA PENDANAAN						KELOMPOK SASARAN	PRAKIRAAN MAJU RENCANA TAHUN 2027		PERANGKAT DAERAH PENANGGUNG JAWAB
							TARGET 2026	PAGU INDIKATIF (Rp)	LOKASI	SUMBER DANA	PRIORITAS			TARGET	PAGU INDIKATIF (Rp)	
											NASIONAL	DAERAH				
1	2	3	4	5	6	7	8	9	10	11	12	13	14	15	16	17
			Jumlah Bahan Perpustakaan yang dikelola dan dikembangkan untuk Mewujudkan Keberagaman Koleksi Perpustakaan				220 Eksemplar	64.079.137,00	Kota Jambi, Semua Kecamatan, Semua Kel/Desa	PENDAPATAN ASLI DAERAH (PAD)	Memperkuat pembangunan sumber daya manusia (SDM), sains, teknologi, pendidikan, kesehatan, prestasi olahraga, kesetaraan gender, serta penguatan peran perempuan, pemuda (generasi milenial dan generasi Z), dan penyandang disabilitas.	PP 2: Pembangunan Sumberdaya Manusia, Sosial dan Budaya yang merata dan berkeadilan Peningkatan Kualitas SDM	Meningkatnya Kunjungan Masyarakat Ke Perpustakaan		0,00	DINAS KEARSIPAN DAN PERPUSTAKAAN
	2.23.02.2.02	Pembudayaan Gemar Membaca Tingkat Daerah Kabupaten/Kota	*Jumlah Orang Yang Mengikuti Kegiatan kegemaran Membaca dan Literasi*	-			1850 Orang	157.952.766,00			Memperkuat pembangunan sumber daya manusia (SDM), sains, teknologi, pendidikan, kesehatan, prestasi olahraga, kesetaraan gender, serta penguatan peran perempuan, pemuda (generasi milenial dan generasi Z), dan penyandang disabilitas.	PP 2: Pembangunan Sumberdaya Manusia, Sosial dan Budaya yang merata dan berkeadilan Peningkatan Kualitas SDM	Meningkatnya Minat Baca Masyarakat	-	0,00	DINAS KEARSIPAN DAN PERPUSTAKAAN
	2.23.02.2.02.0007	Pengembangan Literasi Berbasis Inklusi Sosial														

NO	KODE	URUSAN / BIDANG URUSAN / PROGRAM / OUTCOME / KEGIATAN / SUB KEGIATAN	INDIKATOR PROGRAM / KEGIATAN / SUB KEGIATAN	TARGET AKHIR PERIODE RENSTRA OPD	REALISASI CAPAIAN RENJA OPD TAHUN 2024	PRAKIRAAN CAPAIAN TARGET RENJA OPD TAHUN 2025	CAPAIAN KINERJA DAN KERANGKA PENDANAAN						KELOMPOK SASARAN	PRAKIRAAN MAJU RENCANA TAHUN 2027		PERANGKAT DAERAH PENANGGUNG JAWAB
							TARGET 2026	PAGU INDIKATIF (Rp)	LOKASI	SUMBER DANA	PRIORITAS			TARGET	PAGU INDIKATIF (Rp)	
											NASIONAL	DAERAH				
1	2	3	4	5	6	7	8	9	10	11	12	13	14	15	16	17
			Jumlah layanan perpustakaan berbasis inklusi sosial di wilayah Kabupaten/Kota yang dikembangkan				4 Perpustakaan	47.050.634,00	Kota Jambi, Semua Kecamatan, Semua Kel/Desa	PENDAPATAN ASLI DAERAH (PAD)	Memperkuat pembangunan sumber daya manusia (SDM), sains, teknologi, pendidikan, kesehatan, prestasi olahraga, kesetaraan gender, serta penguatan peran perempuan, pemuda (generasi milenial dan generasi Z), dan penyandang disabilitas.	PP 2: Pembangunan Sumberdaya Manusia, Sosial dan Budaya yang merata dan berkeadilan Peningkatan Kualitas SDM	Meningkatnya Minat Baca Masyarakat		0,00	DINAS KEARSIPAN DAN PERPUSTAKAAN
	2.23.02.2.02.0009	Pemberian Penghargaan Gerakan Budaya Gemar Membaca														
			Jumlah Orang yang Mendapatkan Penghargaan Gerakan Budaya Gemar Membaca Tingkat Kabupaten Kota				12 Orang	81.424.580,00	Kota Jambi, Semua Kecamatan, Semua Kel/Desa	PENDAPATAN ASLI DAERAH (PAD)	Memperkuat pembangunan sumber daya manusia (SDM), sains, teknologi, pendidikan, kesehatan, prestasi olahraga, kesetaraan gender, serta penguatan peran perempuan, pemuda (generasi milenial dan generasi Z), dan penyandang disabilitas.	PP 2: Pembangunan Sumberdaya Manusia, Sosial dan Budaya yang merata dan berkeadilan Peningkatan Kualitas SDM	Meningkatnya Minat Baca Masyarakat		0,00	DINAS KEARSIPAN DAN PERPUSTAKAAN
	2.23.02.2.02.0010	Sosialisasi Budaya Baca dan Literasi pada Satuan Pendidikan Dasar dan Masyarakat														

NO	KODE	URUSAN / BIDANG URUSAN / PROGRAM / OUTCOME / KEGIATAN / SUB KEGIATAN	INDIKATOR PROGRAM / KEGIATAN / SUB KEGIATAN	TARGET AKHIR PERIODE RENSTRA OPD	REALISASI CAPAIAN RENJA OPD TAHUN 2024	PRAKIRAAN CAPAIAN TARGET RENJA OPD TAHUN 2025	CAPAIAN KINERJA DAN KERANGKA PENDANAAN						KELOMPOK SASARAN	PRAKIRAAN MAJU RENCANA TAHUN 2027		PERANGKAT DAERAH PENANGGUNG JAWAB
							TARGET 2026	PAGU INDIKATIF (Rp)	LOKASI	SUMBER DANA	PRIORITAS			TARGET	PAGU INDIKATIF (Rp)	
											NASIONAL	DAERAH				
1	2	3	4	5	6	7	8	9	10	11	12	13	14	15	16	17
			Jumlah Lokus Pembudayaan Kegemaran Membaca dan Literasi pada Satuan Pendidikan Dasar dan Masyarakat				6 Lokus	29.477.552,00	Kota Jambi, Semua Kecamatan, Semua Kel/Desa	PENDAPATAN ASLI DAERAH (PAD)	Memperkuat pembangunan sumber daya manusia (SDM), sains, teknologi, pendidikan, kesehatan, prestasi olahraga, kesetaraan gender, serta penguatan peran perempuan, pemuda (generasi milenial dan generasi Z), dan penyandang disabilitas.	PP 2: Pembangunan Sumberdaya Manusia, Sosial dan Budaya yang merata dan berkeadilan Peningkatan Kualitas SDM	Meningkatnya Minat Baca Masyarakat		0,00	DINAS KEARSIPAN DAN PERPUSTAKAAN
2.	**2.23.03**	**PROGRAM PELESTARIAN KOLEKSI NASIONAL DAN NASKAH KUNO**						**55.978.512,00**						**-**	**0,00**	
		[Meningkatnya Pelestarian Koleksi Nasional dan Naskah Kuno]	**Persentase Koleksi Nasional dan Naskah Kuno yang Dimiliki**	**20**	**20**	**20**	**20**	**55.978.512,00**	-	-	-	-	-	-	**0,00**	-
	2.23.03.2.01	Pelestarian Naskah Kuno Milik Daerah Kabupaten/Kota	*Jumlah Naskah Kuno Yang Di Miliki Kabupaten/Kota*	-			2 0rang	34.892.012,00			Memperkuat pembangunan sumber daya manusia (SDM), sains, teknologi, pendidikan, kesehatan, prestasi olahraga, kesetaraan gender, serta penguatan peran perempuan, pemuda (generasi milenial dan generasi Z), dan penyandang disabilitas.	PP 2: Pembangunan Sumberdaya Manusia, Sosial dan Budaya yang merata dan berkeadilan Peningkatan Kualitas SDM	Jumlah Naskah Kuno Yang Di lestarikan	-	0,00	DINAS KEARSIPAN DAN PERPUSTAKAAN
	2.23.03.2.01.0003	Peningkatan Peran Serta Masyarakat dalam Penyimpanan, Perawatan, Pelestarian, dan Pendaftaran Naskah Kuno														

NO	KODE	URUSAN / BIDANG URUSAN / PROGRAM / OUTCOME / KEGIATAN / SUB KEGIATAN	INDIKATOR PROGRAM / KEGIATAN / SUB KEGIATAN	TARGET AKHIR PERIODE RENSTRA OPD	REALISASI CAPAIAN RENJA OPD TAHUN 2024	PRAKIRAAN CAPAIAN TARGET RENJA OPD TAHUN 2025	CAPAIAN KINERJA DAN KERANGKA PENDANAAN						KELOMPOK SASARAN	PRAKIRAAN MAJU RENCANA TAHUN 2027		PERANGKAT DAERAH PENANGGUNG JAWAB
							TARGET 2026	PAGU INDIKATIF (Rp)	LOKASI	SUMBER DANA	PRIORITAS			TARGET	PAGU INDIKATIF (Rp)	
											NASIONAL	DAERAH				
1	2	3	4	5	6	7	8	9	10	11	12	13	14	15	16	17
			Jumlah masyarakat yang berperan dalam penyimpanan, perawatan, pelestarian dan pendaftaran naskah kuno				2 Orang	12.992.012,00	Kota Jambi, Semua Kecamatan, Semua Kel/Desa	PENDAPATAN ASLI DAERAH (PAD)	Memperkuat pembangunan sumber daya manusia (SDM), sains, teknologi, pendidikan, kesehatan, prestasi olahraga, kesetaraan gender, serta penguatan peran perempuan, pemuda (generasi milenial dan generasi Z), dan penyandang disabilitas.	PP 2: Pembangunan Sumberdaya Manusia, Sosial dan Budaya yang merata dan berkeadilan Peningkatan Kualitas SDM	Jumlah Naskah Kuno Yang Di lestarikan		0,00	DINAS KEARSIPAN DAN PERPUSTAKAAN
	2.23.03.2.01.0004	Pengembangan, Pengolahan dan Pengalihmediaan Naskah Kuno yang Dimiliki oleh Masyarakat untuk Dilestarikan dan Didayagunakan														
			Jumlah Naskah Kuno yang dimiliki masyarakat yang dilakukan pengembangan, pengolahan, pengalihmediaan untuk dilestarikan dan didayagunakan				1 Eksemplar	21.900.000,00	Kota Jambi, Semua Kecamatan, Semua Kel/Desa	PENDAPATAN ASLI DAERAH (PAD)	Memperkuat pembangunan sumber daya manusia (SDM), sains, teknologi, pendidikan, kesehatan, prestasi olahraga, kesetaraan gender, serta penguatan peran perempuan, pemuda (generasi milenial dan generasi Z), dan penyandang disabilitas.	PP 2: Pembangunan Sumberdaya Manusia, Sosial dan Budaya yang merata dan berkeadilan Peningkatan Kualitas SDM	Jumlah Naskah Kuno Yang Di lestarikan		0,00	DINAS KEARSIPAN DAN PERPUSTAKAAN

NO	KODE	URUSAN / BIDANG URUSAN / PROGRAM / OUTCOME / KEGIATAN / SUB KEGIATAN	INDIKATOR PROGRAM / KEGIATAN / SUB KEGIATAN	TARGET AKHIR PERIODE RENSTRA OPD	REALISASI CAPAIAN RENJA OPD TAHUN 2024	PRAKIRAAN CAPAIAN TARGET RENJA OPD TAHUN 2025	CAPAIAN KINERJA DAN KERANGKA PENDANAAN						KELOMPOK SASARAN	PRAKIRAAN MAJU RENCANA TAHUN 2027		PERANGKAT DAERAH PENANGGUNG JAWAB
							TARGET 2026	PAGU INDIKATIF (Rp)	LOKASI	SUMBER DANA	PRIORITAS			TARGET	PAGU INDIKATIF (Rp)	
											NASIONAL	DAERAH				
1	2	3	4	5	6	7	8	9	10	11	12	13	14	15	16	17
	2.23.03.2.02	Pengembangan Koleksi Budaya Etnis Nusantara yang Ditemukan oleh Pemerintah Daerah Kabupaten/Kota	*Jumlah Koleksi Budaya Etnis Yang Di Temukan Kabupaten/Kota*	-			75 eksemplar	21.086.500,00			Memperkuat pembangunan sumber daya manusia (SDM), sains, teknologi, pendidikan, kesehatan, prestasi olahraga, kesetaraan gender, serta penguatan peran perempuan, pemuda (generasi milenial dan generasi Z), dan penyandang disabilitas.	PP 2: Pembangunan Sumberdaya Manusia, Sosial dan Budaya yang merata dan berkeadilan Peningkatan Kualitas SDM	Jumlah Koleksi Budaya Etnis Nusantara Hasil Seleksi dan Pengadaan	-	0,00	DINAS KEARSIPAN DAN PERPUSTAKAAN
	2.23.03.2.02.0003	Seleksi dan Pengadaan Koleksi Budaya Etnis Nusantara														
			Jumlah Koleksi Budaya Etnis Nusantara yang diseleksi dan dilakukan pengadaan oleh Perpustakaan Daerah Tingkat Kabupaten/Kota				50 Eksemplar	21.086.500,00	Kota Jambi, Semua Kecamatan, Semua Kel/Desa	PENDAPATAN ASLI DAERAH (PAD)	Memperkuat pembangunan sumber daya manusia (SDM), sains, teknologi, pendidikan, kesehatan, prestasi olahraga, kesetaraan gender, serta penguatan peran perempuan, pemuda (generasi milenial dan generasi Z), dan penyandang disabilitas.	PP 2: Pembangunan Sumberdaya Manusia, Sosial dan Budaya yang merata dan berkeadilan Peningkatan Kualitas SDM	Jumlah Koleksi Budaya Etnis Nusantara Hasil Seleksi dan Pengadaan		0,00	DINAS KEARSIPAN DAN PERPUSTAKAAN
	2.24	**URUSAN PEMERINTAHAN BIDANG KEARSIPAN**						**8.239.495.722,00**							**0,00**	
1.	**2.24.01**	**PROGRAM PENUNJANG URUSAN PEMERINTAHAN DAERAH KABUPATEN/KOTA**						**7.793.427.000,00**						**-**	**0,00**	

NO	KODE	URUSAN / BIDANG URUSAN / PROGRAM / OUTCOME / KEGIATAN / SUB KEGIATAN	INDIKATOR PROGRAM / KEGIATAN / SUB KEGIATAN	TARGET AKHIR PERIODE RENSTRA OPD	REALISASI CAPAIAN RENJA OPD TAHUN 2024	PRAKIRAAN CAPAIAN TARGET RENJA OPD TAHUN 2025	CAPAIAN KINERJA DAN KERANGKA PENDANAAN						KELOMPOK SASARAN	PRAKIRAAN MAJU RENCANA TAHUN 2027		PERANGKAT DAERAH PENANGGUNG JAWAB
							TARGET 2026	PAGU INDIKATIF (Rp)	LOKASI	SUMBER DANA	PRIORITAS			TARGET	PAGU INDIKATIF (Rp)	
											NASIONAL	DAERAH				
1	2	3	4	5	6	7	8	9	10	11	12	13	14	15	16	17
		[Indeks Reformasi Birokrasi Perangkat Daerah]	**Indeks Reformasi Birokrasi**	**84.30**	**83**	**83.20**	**83.50**	**7.793.427.000,00**	-	-	-	-	-	-	**0,00**	-
	2.24.01.2.01	Perencanaan, Penganggaran, dan Evaluasi Kinerja Perangkat Daerah	*Nilai sakip*	-			72.8 nilai	0,00			Memperkuat pembangunan sumber daya manusia (SDM), sains, teknologi, pendidikan, kesehatan, prestasi olahraga, kesetaraan gender, serta penguatan peran perempuan, pemuda (generasi milenial dan generasi Z), dan penyandang disabilitas.	PP 2: Pembangunan Sumberdaya Manusia, Sosial dan Budaya yang merata dan berkeadilan Peningkatan Kualitas SDM	-	-	0,00	DINAS KEARSIPAN DAN PERPUSTAKAAN
	2.24.01.2.01.0001	Penyusunan Dokumen Perencanaan Perangkat Daerah														
			Jumlah Dokumen Perencanaan Perangkat Daerah				11 Dokumen	0,00	Kota Jambi, Semua Kecamatan, Semua Kel/Desa	PENDAPATAN ASLI DAERAH (PAD)	Memperkuat pembangunan sumber daya manusia (SDM), sains, teknologi, pendidikan, kesehatan, prestasi olahraga, kesetaraan gender, serta penguatan peran perempuan, pemuda (generasi milenial dan generasi Z), dan penyandang disabilitas.	PP 2: Pembangunan Sumberdaya Manusia, Sosial dan Budaya yang merata dan berkeadilan Peningkatan Kualitas SDM	-		0,00	DINAS KEARSIPAN DAN PERPUSTAKAAN
	2.24.01.2.01.0006	Koordinasi dan Penyusunan Laporan Capaian Kinerja dan Ikhtisar Realisasi Kinerja SKPD														

NO	KODE	URUSAN / BIDANG URUSAN / PROGRAM / OUTCOME / KEGIATAN / SUB KEGIATAN	INDIKATOR PROGRAM / KEGIATAN / SUB KEGIATAN	TARGET AKHIR PERIODE RENSTRA OPD	REALISASI CAPAIAN RENJA OPD TAHUN 2024	PRAKIRAAN CAPAIAN TARGET RENJA OPD TAHUN 2025	CAPAIAN KINERJA DAN KERANGKA PENDANAAN						KELOMPOK SASARAN	PRAKIRAAN MAJU RENCANA TAHUN 2027		PERANGKAT DAERAH PENANGGUNG JAWAB
							TARGET 2026	PAGU INDIKATIF (Rp)	LOKASI	SUMBER DANA	PRIORITAS			TARGET	PAGU INDIKATIF (Rp)	
											NASIONAL	DAERAH				
1	2	3	4	5	6	7	8	9	10	11	12	13	14	15	16	17
			Jumlah Laporan Capaian Kinerja dan Ikhtisar Realisasi Kinerja SKPD dan Laporan Hasil Koordinasi Penyusunan Laporan Capaian Kinerja dan Ikhtisar Realisasi Kinerja SKPD				12 Laporan	0,00	Kota Jambi, Semua Kecamatan, Semua Kel/Desa	PENDAPATAN ASLI DAERAH (PAD)	Memperkuat pembangunan sumber daya manusia (SDM), sains, teknologi, pendidikan, kesehatan, prestasi olahraga, kesetaraan gender, serta penguatan peran perempuan, pemuda (generasi milenial dan generasi Z), dan penyandang disabilitas.	PP 2: Pembangunan Sumberdaya Manusia, Sosial dan Budaya yang merata dan berkeadilan Peningkatan Kualitas SDM	-		0,00	DINAS KEARSIPAN DAN PERPUSTAKAAN
	2.24.01.2.02	Administrasi Keuangan Perangkat Daerah	*Jumlah Laporan Keuangan Bulanan/Triwulan/Semesteran SKPD dan Laporan Koordinasi Penyusunan Laporan Bulanan/Triwulan/Semesteran SKPD*	-			12 Dokumen/ Laporan	6.680.260.000,00			Memperkuat pembangunan sumber daya manusia (SDM), sains, teknologi, pendidikan, kesehatan, prestasi olahraga, kesetaraan gender, serta penguatan peran perempuan, pemuda (generasi milenial dan generasi Z), dan penyandang disabilitas.	PP 2: Pembangunan Sumberdaya Manusia, Sosial dan Budaya yang merata dan berkeadilan Peningkatan Kualitas SDM	-	-	0,00	DINAS KEARSIPAN DAN PERPUSTAKAAN
	2.24.01.2.02.0001	Penyediaan Gaji dan Tunjangan ASN														

NO	KODE	URUSAN / BIDANG URUSAN / PROGRAM / OUTCOME / KEGIATAN / SUB KEGIATAN	INDIKATOR PROGRAM / KEGIATAN / SUB KEGIATAN	TARGET AKHIR PERIODE RENSTRA OPD	REALISASI CAPAIAN RENJA OPD TAHUN 2024	PRAKIRAAN CAPAIAN TARGET RENJA OPD TAHUN 2025	CAPAIAN KINERJA DAN KERANGKA PENDANAAN						KELOMPOK SASARAN	PRAKIRAAN MAJU RENCANA TAHUN 2027		PERANGKAT DAERAH PENANGGUNG JAWAB
							TARGET 2026	PAGU INDIKATIF (Rp)	LOKASI	SUMBER DANA	PRIORITAS			TARGET	PAGU INDIKATIF (Rp)	
											NASIONAL	DAERAH				
1	2	3	4	5	6	7	8	9	10	11	12	13	14	15	16	17
			Jumlah Orang yang Menerima Gaji dan Tunjangan ASN				50 Orang/bulan	6.515.500.000,00	Kota Jambi, Semua Kecamatan, Semua Kel/Desa	PENDAPATAN ASLI DAERAH (PAD)	Memperkuat pembangunan sumber daya manusia (SDM), sains, teknologi, pendidikan, kesehatan, prestasi olahraga, kesetaraan gender, serta penguatan peran perempuan, pemuda (generasi milenial dan generasi Z), dan penyandang disabilitas.	PP 2: Pembangunan Sumberdaya Manusia, Sosial dan Budaya yang merata dan berkeadilan Peningkatan Kualitas SDM	-		0,00	DINAS KEARSIPAN DAN PERPUSTAKAAN
	2.24.01.2.02.0003	Pelaksanaan Penatausahaan dan Pengujian/Verifikasi Keuangan SKPD														
			Jumlah Dokumen Penatausahaan dan Pengujian/Verifikasi Keuangan SKPD				12 Dokumen	164.760.000,00	Kota Jambi, Semua Kecamatan, Semua Kel/Desa	PENDAPATAN ASLI DAERAH (PAD)	Memperkuat pembangunan sumber daya manusia (SDM), sains, teknologi, pendidikan, kesehatan, prestasi olahraga, kesetaraan gender, serta penguatan peran perempuan, pemuda (generasi milenial dan generasi Z), dan penyandang disabilitas.	PP 2: Pembangunan Sumberdaya Manusia, Sosial dan Budaya yang merata dan berkeadilan Peningkatan Kualitas SDM	-		0,00	DINAS KEARSIPAN DAN PERPUSTAKAAN
	2.24.01.2.02.0007	Koordinasi dan Penyusunan Laporan Keuangan Bulanan/ Triwulanan/ Semesteran SKPD														

NO	KODE	URUSAN / BIDANG URUSAN / PROGRAM / OUTCOME / KEGIATAN / SUB KEGIATAN	INDIKATOR PROGRAM / KEGIATAN / SUB KEGIATAN	TARGET AKHIR PERIODE RENSTRA OPD	REALISASI CAPAIAN RENJA OPD TAHUN 2024	PRAKIRAAN CAPAIAN TARGET RENJA OPD TAHUN 2025	CAPAIAN KINERJA DAN KERANGKA PENDANAAN						KELOMPOK SASARAN	PRAKIRAAN MAJU RENCANA TAHUN 2027		PERANGKAT DAERAH PENANGGUNG JAWAB
							TARGET 2026	PAGU INDIKATIF (Rp)	LOKASI	SUMBER DANA	PRIORITAS			TARGET	PAGU INDIKATIF (Rp)	
											NASIONAL	DAERAH				
1	2	3	4	5	6	7	8	9	10	11	12	13	14	15	16	17
			Jumlah Laporan Keuangan Bulanan/ Triwulanan/ Semesteran SKPD dan Laporan Koordinasi Penyusunan Laporan Keuangan Bulanan/Triwulanan/Semesteran SKPD				12 Laporan	0,00	Kota Jambi, Semua Kecamatan, Semua Kel/Desa	PENDAPATAN ASLI DAERAH (PAD)	Memperkuat pembangunan sumber daya manusia (SDM), sains, teknologi, pendidikan, kesehatan, prestasi olahraga, kesetaraan gender, serta penguatan peran perempuan, pemuda (generasi milenial dan generasi Z), dan penyandang disabilitas.	PP 2: Pembangunan Sumberdaya Manusia, Sosial dan Budaya yang merata dan berkeadilan Peningkatan Kualitas SDM	-		0,00	DINAS KEARSIPAN DAN PERPUSTAKAAN
	2.24.01.2.05	Administrasi Kepegawaian Perangkat Daerah	*Jumlah Pegawai Berdasarkan Tugas dan Fungsinya Yang mengikuti Pendidikan dan pelatihan*	-			12 orang	0,00			Memperkuat pembangunan sumber daya manusia (SDM), sains, teknologi, pendidikan, kesehatan, prestasi olahraga, kesetaraan gender, serta penguatan peran perempuan, pemuda (generasi milenial dan generasi Z), dan penyandang disabilitas.	PP 2: Pembangunan Sumberdaya Manusia, Sosial dan Budaya yang merata dan berkeadilan Peningkatan Kualitas SDM	-	-	0,00	DINAS KEARSIPAN DAN PERPUSTAKAAN
	2.24.01.2.05.0002	Pengadaan Pakaian Dinas beserta Atribut Kelengkapannya														

NO	KODE	URUSAN / BIDANG URUSAN / PROGRAM / OUTCOME / KEGIATAN / SUB KEGIATAN	INDIKATOR PROGRAM / KEGIATAN / SUB KEGIATAN	TARGET AKHIR PERIODE RENSTRA OPD	REALISASI CAPAIAN RENJA OPD TAHUN 2024	PRAKIRAAN CAPAIAN TARGET RENJA OPD TAHUN 2025	CAPAIAN KINERJA DAN KERANGKA PENDANAAN						KELOMPOK SASARAN	PRAKIRAAN MAJU RENCANA TAHUN 2027		PERANGKAT DAERAH PENANGGUNG JAWAB
							TARGET 2026	PAGU INDIKATIF (Rp)	LOKASI	SUMBER DANA	PRIORITAS			TARGET	PAGU INDIKATIF (Rp)	
											NASIONAL	DAERAH				
1	2	3	4	5	6	7	8	9	10	11	12	13	14	15	16	17
			Jumlah Paket Pakaian Dinas beserta Atribut Kelengkapan				95 Paket	0,00	Kota Jambi, Semua Kecamatan, Semua Kel/Desa	PENDAPATAN ASLI DAERAH (PAD)	Memperkuat pembangunan sumber daya manusia (SDM), sains, teknologi, pendidikan, kesehatan, prestasi olahraga, kesetaraan gender, serta penguatan peran perempuan, pemuda (generasi milenial dan generasi Z), dan penyandang disabilitas.	PP 2: Pembangunan Sumberdaya Manusia, Sosial dan Budaya yang merata dan berkeadilan Peningkatan Kualitas SDM	-		0,00	DINAS KEARSIPAN DAN PERPUSTAKAAN
	2.24.01.2.05.0009	Pendidikan dan Pelatihan Pegawai Berdasarkan Tugas dan Fungsi														
			Jumlah Pegawai Berdasarkan Tugas dan Fungsi yang Mengikuti Pendidikan dan Pelatihan				10 Orang	0,00	Kota Jambi, Semua Kecamatan, Semua Kel/Desa	PENDAPATAN ASLI DAERAH (PAD)	Memperkuat pembangunan sumber daya manusia (SDM), sains, teknologi, pendidikan, kesehatan, prestasi olahraga, kesetaraan gender, serta penguatan peran perempuan, pemuda (generasi milenial dan generasi Z), dan penyandang disabilitas.	PP 2: Pembangunan Sumberdaya Manusia, Sosial dan Budaya yang merata dan berkeadilan Peningkatan Kualitas SDM	-		0,00	DINAS KEARSIPAN DAN PERPUSTAKAAN

NO	KODE	URUSAN / BIDANG URUSAN / PROGRAM / OUTCOME / KEGIATAN / SUB KEGIATAN	INDIKATOR PROGRAM / KEGIATAN / SUB KEGIATAN	TARGET AKHIR PERIODE RENSTRA OPD	REALISASI CAPAIAN RENJA OPD TAHUN 2024	PRAKIRAAN CAPAIAN TARGET RENJA OPD TAHUN 2025	CAPAIAN KINERJA DAN KERANGKA PENDANAAN						KELOMPOK SASARAN	PRAKIRAAN MAJU RENCANA TAHUN 2027		PERANGKAT DAERAH PENANGGUNG JAWAB
							TARGET 2026	PAGU INDIKATIF (Rp)	LOKASI	SUMBER DANA	PRIORITAS			TARGET	PAGU INDIKATIF (Rp)	
											NASIONAL	DAERAH				
1	2	3	4	5	6	7	8	9	10	11	12	13	14	15	16	17
	2.24.01.2.06	Administrasi Umum Perangkat Daerah	*Jumlah Laporan Administrasi Umum Perangkat Daerah*	-			12 Laporan	124.000.000,00			Memperkuat pembangunan sumber daya manusia (SDM), sains, teknologi, pendidikan, kesehatan, prestasi olahraga, kesetaraan gender, serta penguatan peran perempuan, pemuda (generasi milenial dan generasi Z), dan penyandang disabilitas.	PP 2: Pembangunan Sumberdaya Manusia, Sosial dan Budaya yang merata dan berkeadilan Peningkatan Kualitas SDM	-	-	0,00	DINAS KEARSIPAN DAN PERPUSTAKAAN
	2.24.01.2.06.0001	Penyediaan Komponen Instalasi Listrik/Penerangan Bangunan Kantor														
			Jumlah Paket Komponen Instalasi Listrik/Penerangan Bangunan Kantor yang Disediakan				2 Paket	0,00	Kota Jambi, Semua Kecamatan, Semua Kel/Desa	PENDAPATAN ASLI DAERAH (PAD)	Memperkuat pembangunan sumber daya manusia (SDM), sains, teknologi, pendidikan, kesehatan, prestasi olahraga, kesetaraan gender, serta penguatan peran perempuan, pemuda (generasi milenial dan generasi Z), dan penyandang disabilitas.	PP 2: Pembangunan Sumberdaya Manusia, Sosial dan Budaya yang merata dan berkeadilan Peningkatan Kualitas SDM	-		0,00	DINAS KEARSIPAN DAN PERPUSTAKAAN
	2.24.01.2.06.0002	Penyediaan Peralatan dan Perlengkapan Kantor														

NO	KODE	URUSAN / BIDANG URUSAN / PROGRAM / OUTCOME / KEGIATAN / SUB KEGIATAN	INDIKATOR PROGRAM / KEGIATAN / SUB KEGIATAN	TARGET AKHIR PERIODE RENSTRA OPD	REALISASI CAPAIAN RENJA OPD TAHUN 2024	PRAKIRAAN CAPAIAN TARGET RENJA OPD TAHUN 2025	CAPAIAN KINERJA DAN KERANGKA PENDANAAN						KELOMPOK SASARAN	PRAKIRAAN MAJU RENCANA TAHUN 2027		PERANGKAT DAERAH PENANGGUNG JAWAB
							TARGET 2026	PAGU INDIKATIF (Rp)	LOKASI	SUMBER DANA	PRIORITAS			TARGET	PAGU INDIKATIF (Rp)	
											NASIONAL	DAERAH				
1	2	3	4	5	6	7	8	9	10	11	12	13	14	15	16	17
			Jumlah Paket Peralatan dan Perlengkapan Kantor yang Disediakan				8 Paket	22.400.209,00	Kota Jambi, Semua Kecamatan, Semua Kel/Desa	PENDAPATAN ASLI DAERAH (PAD)	Memperkuat pembangunan sumber daya manusia (SDM), sains, teknologi, pendidikan, kesehatan, prestasi olahraga, kesetaraan gender, serta penguatan peran perempuan, pemuda (generasi milenial dan generasi Z), dan penyandang disabilitas.	PP 2: Pembangunan Sumberdaya Manusia, Sosial dan Budaya yang merata dan berkeadilan Peningkatan Kualitas SDM	-		0,00	DINAS KEARSIPAN DAN PERPUSTAKAAN
	2.24.01.2.06.0004	Penyediaan Bahan Logistik Kantor														
			Jumlah Paket Bahan Logistik Kantor yang Disediakan				3 Paket	0,00	Kota Jambi, Semua Kecamatan, Semua Kel/Desa	PENDAPATAN ASLI DAERAH (PAD)	Memperkuat pembangunan sumber daya manusia (SDM), sains, teknologi, pendidikan, kesehatan, prestasi olahraga, kesetaraan gender, serta penguatan peran perempuan, pemuda (generasi milenial dan generasi Z), dan penyandang disabilitas.	PP 2: Pembangunan Sumberdaya Manusia, Sosial dan Budaya yang merata dan berkeadilan Peningkatan Kualitas SDM	-		0,00	DINAS KEARSIPAN DAN PERPUSTAKAAN
	2.24.01.2.06.0005	Penyediaan Barang Cetakan dan Penggandaan														

NO	KODE	URUSAN / BIDANG URUSAN / PROGRAM / OUTCOME / KEGIATAN / SUB KEGIATAN	INDIKATOR PROGRAM / KEGIATAN / SUB KEGIATAN	TARGET AKHIR PERIODE RENSTRA OPD	REALISASI CAPAIAN RENJA OPD TAHUN 2024	PRAKIRAAN CAPAIAN TARGET RENJA OPD TAHUN 2025	CAPAIAN KINERJA DAN KERANGKA PENDANAAN						KELOMPOK SASARAN	PRAKIRAAN MAJU RENCANA TAHUN 2027		PERANGKAT DAERAH PENANGGUNG JAWAB
							TARGET 2026	PAGU INDIKATIF (Rp)	LOKASI	SUMBER DANA	PRIORITAS			TARGET	PAGU INDIKATIF (Rp)	
											NASIONAL	DAERAH				
1	2	3	4	5	6	7	8	9	10	11	12	13	14	15	16	17
			Jumlah Paket Barang Cetakan dan Penggandaan yang Disediakan				3 Paket	18.599.791,00	Kota Jambi, Semua Kecamatan, Semua Kel/Desa	PENDAPATAN ASLI DAERAH (PAD)	Memperkuat pembangunan sumber daya manusia (SDM), sains, teknologi, pendidikan, kesehatan, prestasi olahraga, kesetaraan gender, serta penguatan peran perempuan, pemuda (generasi milenial dan generasi Z), dan penyandang disabilitas.	PP 2: Pembangunan Sumberdaya Manusia, Sosial dan Budaya yang merata dan berkeadilan Peningkatan Kualitas SDM	-		0,00	DINAS KEARSIPAN DAN PERPUSTAKAAN
	2.24.01.2.06.0009	Penyelenggaraan Rapat Koordinasi dan Konsultasi SKPD														
			Jumlah Laporan Penyelenggaraan Rapat Koordinasi dan Konsultasi SKPD				12 Laporan	83.000.000,00	Kota Jambi, Semua Kecamatan, Semua Kel/Desa	PENDAPATAN ASLI DAERAH (PAD)	Memperkuat pembangunan sumber daya manusia (SDM), sains, teknologi, pendidikan, kesehatan, prestasi olahraga, kesetaraan gender, serta penguatan peran perempuan, pemuda (generasi milenial dan generasi Z), dan penyandang disabilitas.	PP 2: Pembangunan Sumberdaya Manusia, Sosial dan Budaya yang merata dan berkeadilan Peningkatan Kualitas SDM	-		0,00	DINAS KEARSIPAN DAN PERPUSTAKAAN

NO	KODE	URUSAN / BIDANG URUSAN / PROGRAM / OUTCOME / KEGIATAN / SUB KEGIATAN	INDIKATOR PROGRAM / KEGIATAN / SUB KEGIATAN	TARGET AKHIR PERIODE RENSTRA OPD	REALISASI CAPAIAN RENJA OPD TAHUN 2024	PRAKIRAAN CAPAIAN TARGET RENJA OPD TAHUN 2025	CAPAIAN KINERJA DAN KERANGKA PENDANAAN						KELOMPOK SASARAN	PRAKIRAAN MAJU RENCANA TAHUN 2027		PERANGKAT DAERAH PENANGGUNG JAWAB
							TARGET 2026	PAGU INDIKATIF (Rp)	LOKASI	SUMBER DANA	PRIORITAS			TARGET	PAGU INDIKATIF (Rp)	
											NASIONAL	DAERAH				
1	2	3	4	5	6	7	8	9	10	11	12	13	14	15	16	17
	2.24.01.2.08	Penyediaan Jasa Penunjang Urusan Pemerintahan Daerah	*Jumlah Laporan Penyediaan Jasa dan penunjang Urusan Umum Perangkat daerah*	-			12 Laporan	622.999.000,00			Memperkuat pembangunan sumber daya manusia (SDM), sains, teknologi, pendidikan, kesehatan, prestasi olahraga, kesetaraan gender, serta penguatan peran perempuan, pemuda (generasi milenial dan generasi Z), dan penyandang disabilitas.	PP 2: Pembangunan Sumberdaya Manusia, Sosial dan Budaya yang merata dan berkeadilan Peningkatan Kualitas SDM	-	-	0,00	DINAS KEARSIPAN DAN PERPUSTAKAAN
	2.24.01.2.08.0001	Penyediaan Jasa Surat Menyurat														
			Jumlah Laporan Penyediaan Jasa Surat Menyurat				12 Laporan	1.000.000,00	Kota Jambi, Semua Kecamatan, Semua Kel/Desa	PENDAPATAN ASLI DAERAH (PAD)	Memperkuat pembangunan sumber daya manusia (SDM), sains, teknologi, pendidikan, kesehatan, prestasi olahraga, kesetaraan gender, serta penguatan peran perempuan, pemuda (generasi milenial dan generasi Z), dan penyandang disabilitas.	PP 2: Pembangunan Sumberdaya Manusia, Sosial dan Budaya yang merata dan berkeadilan Peningkatan Kualitas SDM	-		0,00	DINAS KEARSIPAN DAN PERPUSTAKAAN
	2.24.01.2.08.0002	Penyediaan Jasa Komunikasi, Sumber Daya Air dan Listrik														

NO	KODE	URUSAN / BIDANG URUSAN / PROGRAM / OUTCOME / KEGIATAN / SUB KEGIATAN	INDIKATOR PROGRAM / KEGIATAN / SUB KEGIATAN	TARGET AKHIR PERIODE RENSTRA OPD	REALISASI CAPAIAN RENJA OPD TAHUN 2024	PRAKIRAAN CAPAIAN TARGET RENJA OPD TAHUN 2025	CAPAIAN KINERJA DAN KERANGKA PENDANAAN						KELOMPOK SASARAN	PRAKIRAAN MAJU RENCANA TAHUN 2027		PERANGKAT DAERAH PENANGGUNG JAWAB
							TARGET 2026	PAGU INDIKATIF (Rp)	LOKASI	SUMBER DANA	PRIORITAS			TARGET	PAGU INDIKATIF (Rp)	
											NASIONAL	DAERAH				
1	2	3	4	5	6	7	8	9	10	11	12	13	14	15	16	17
			Jumlah Laporan Penyediaan Jasa Komunikasi, Sumber Daya Air dan Listrik yang Disediakan				12 Laporan	621.999.000,00	Kota Jambi, Semua Kecamatan, Semua Kel/Desa	PENDAPATAN ASLI DAERAH (PAD)	Memperkuat pembangunan sumber daya manusia (SDM), sains, teknologi, pendidikan, kesehatan, prestasi olahraga, kesetaraan gender, serta penguatan peran perempuan, pemuda (generasi milenial dan generasi Z), dan penyandang disabilitas.	PP 2: Pembangunan Sumberdaya Manusia, Sosial dan Budaya yang merata dan berkeadilan Peningkatan Kualitas SDM	-		0,00	DINAS KEARSIPAN DAN PERPUSTAKAAN
	2.24.01.2.08.0003	Penyediaan Jasa Peralatan dan Perlengkapan Kantor														
			Jumlah Laporan Penyediaan Jasa Peralatan dan Perlengkapan Kantor yang Disediakan				12 Laporan	0,00	Kota Jambi, Semua Kecamatan, Semua Kel/Desa	PENDAPATAN ASLI DAERAH (PAD)	Memperkuat pembangunan sumber daya manusia (SDM), sains, teknologi, pendidikan, kesehatan, prestasi olahraga, kesetaraan gender, serta penguatan peran perempuan, pemuda (generasi milenial dan generasi Z), dan penyandang disabilitas.	PP 2: Pembangunan Sumberdaya Manusia, Sosial dan Budaya yang merata dan berkeadilan Peningkatan Kualitas SDM	-		0,00	DINAS KEARSIPAN DAN PERPUSTAKAAN
	2.24.01.2.08.0004	Penyediaan Jasa Pelayanan Umum Kantor														

NO	KODE	URUSAN / BIDANG URUSAN / PROGRAM / OUTCOME / KEGIATAN / SUB KEGIATAN	INDIKATOR PROGRAM / KEGIATAN / SUB KEGIATAN	TARGET AKHIR PERIODE RENSTRA OPD	REALISASI CAPAIAN RENJA OPD TAHUN 2024	PRAKIRAAN CAPAIAN TARGET RENJA OPD TAHUN 2025	CAPAIAN KINERJA DAN KERANGKA PENDANAAN						KELOMPOK SASARAN	PRAKIRAAN MAJU RENCANA TAHUN 2027		PERANGKAT DAERAH PENANGGUNG JAWAB
							TARGET 2026	PAGU INDIKATIF (Rp)	LOKASI	SUMBER DANA	PRIORITAS			TARGET	PAGU INDIKATIF (Rp)	
											NASIONAL	DAERAH				
1	2	3	4	5	6	7	8	9	10	11	12	13	14	15	16	17
			Jumlah Laporan Penyediaan Jasa Pelayanan Umum Kantor yang Disediakan				12 Laporan	0,00	Kota Jambi, Semua Kecamatan, Semua Kel/Desa	PENDAPATAN ASLI DAERAH (PAD)	Memperkuat pembangunan sumber daya manusia (SDM), sains, teknologi, pendidikan, kesehatan, prestasi olahraga, kesetaraan gender, serta penguatan peran perempuan, pemuda (generasi milenial dan generasi Z), dan penyandang disabilitas.	PP 2: Pembangunan Sumberdaya Manusia, Sosial dan Budaya yang merata dan berkeadilan Peningkatan Kualitas SDM	-		0,00	DINAS KEARSIPAN DAN PERPUSTAKAAN
	2.24.01.2.09	Pemeliharaan Barang Milik Daerah Penunjang Urusan Pemerintahan Daerah	*Jumlah laporan Pemeliharaan Barang Milik daerah Penunjang Urusan Umum Perangkat daerah*	-			12 laporan	366.168.000,00			Memperkuat pembangunan sumber daya manusia (SDM), sains, teknologi, pendidikan, kesehatan, prestasi olahraga, kesetaraan gender, serta penguatan peran perempuan, pemuda (generasi milenial dan generasi Z), dan penyandang disabilitas.	PP 2: Pembangunan Sumberdaya Manusia, Sosial dan Budaya yang merata dan berkeadilan Peningkatan Kualitas SDM	-	-	0,00	DINAS KEARSIPAN DAN PERPUSTAKAAN
	2.24.01.2.09.0001	Penyediaan Jasa Pemeliharaan, Biaya Pemeliharaan, dan Pajak Kendaraan Perorangan Dinas atau Kendaraan Dinas Jabatan														

NO	KODE	URUSAN / BIDANG URUSAN / PROGRAM / OUTCOME / KEGIATAN / SUB KEGIATAN	INDIKATOR PROGRAM / KEGIATAN / SUB KEGIATAN	TARGET AKHIR PERIODE RENSTRA OPD	REALISASI CAPAIAN RENJA OPD TAHUN 2024	PRAKIRAAN CAPAIAN TARGET RENJA OPD TAHUN 2025	CAPAIAN KINERJA DAN KERANGKA PENDANAAN						KELOMPOK SASARAN	PRAKIRAAN MAJU RENCANA TAHUN 2027		PERANGKAT DAERAH PENANGGUNG JAWAB
							TARGET 2026	PAGU INDIKATIF (Rp)	LOKASI	SUMBER DANA	PRIORITAS			TARGET	PAGU INDIKATIF (Rp)	
											NASIONAL	DAERAH				
1	2	3	4	5	6	7	8	9	10	11	12	13	14	15	16	17
			Jumlah Kendaraan Perorangan Dinas atau Kendaraan Dinas Jabatan yang Dipelihara dan dibayarkan Pajaknya				7 Unit	166.776.000,00	Kota Jambi, Semua Kecamatan, Semua Kel/Desa	PENDAPATAN ASLI DAERAH (PAD)	Memperkuat pembangunan sumber daya manusia (SDM), sains, teknologi, pendidikan, kesehatan, prestasi olahraga, kesetaraan gender, serta penguatan peran perempuan, pemuda (generasi milenial dan generasi Z), dan penyandang disabilitas.	PP 2: Pembangunan Sumberdaya Manusia, Sosial dan Budaya yang merata dan berkeadilan Peningkatan Kualitas SDM	-		0,00	DINAS KEARSIPAN DAN PERPUSTAKAAN
	2.24.01.2.09.0002	Penyediaan Jasa Pemeliharaan, Biaya Pemeliharaan, Pajak dan Perizinan Kendaraan Dinas Operasional atau Lapangan														
			Jumlah Kendaraan Dinas Operasional atau Lapangan yang Dipelihara dan dibayarkan Pajak dan Perizinannya				18 Unit	179.392.000,00	Kota Jambi, Semua Kecamatan, Semua Kel/Desa	PENDAPATAN ASLI DAERAH (PAD)	Memperkuat pembangunan sumber daya manusia (SDM), sains, teknologi, pendidikan, kesehatan, prestasi olahraga, kesetaraan gender, serta penguatan peran perempuan, pemuda (generasi milenial dan generasi Z), dan penyandang disabilitas.	PP 2: Pembangunan Sumberdaya Manusia, Sosial dan Budaya yang merata dan berkeadilan Peningkatan Kualitas SDM	-		0,00	DINAS KEARSIPAN DAN PERPUSTAKAAN
	2.24.01.2.09.0006	Pemeliharaan Peralatan dan Mesin Lainnya														

NO	KODE	URUSAN / BIDANG URUSAN / PROGRAM / OUTCOME / KEGIATAN / SUB KEGIATAN	INDIKATOR PROGRAM / KEGIATAN / SUB KEGIATAN	TARGET AKHIR PERIODE RENSTRA OPD	REALISASI CAPAIAN RENJA OPD TAHUN 2024	PRAKIRAAN CAPAIAN TARGET RENJA OPD TAHUN 2025	CAPAIAN KINERJA DAN KERANGKA PENDANAAN						KELOMPOK SASARAN	PRAKIRAAN MAJU RENCANA TAHUN 2027		PERANGKAT DAERAH PENANGGUNG JAWAB
							TARGET 2026	PAGU INDIKATIF (Rp)	LOKASI	SUMBER DANA	PRIORITAS			TARGET	PAGU INDIKATIF (Rp)	
											NASIONAL	DAERAH				
1	2	3	4	5	6	7	8	9	10	11	12	13	14	15	16	17
			Jumlah Peralatan dan Mesin Lainnya yang Dipelihara				20 Unit	0,00	Kota Jambi, Semua Kecamatan, Semua Kel/Desa	PENDAPATAN ASLI DAERAH (PAD)	Memperkuat pembangunan sumber daya manusia (SDM), sains, teknologi, pendidikan, kesehatan, prestasi olahraga, kesetaraan gender, serta penguatan peran perempuan, pemuda (generasi milenial dan generasi Z), dan penyandang disabilitas.	PP 2: Pembangunan Sumberdaya Manusia, Sosial dan Budaya yang merata dan berkeadilan Peningkatan Kualitas SDM	-		0,00	DINAS KEARSIPAN DAN PERPUSTAKAAN
	2.24.01.2.09.0009	Pemeliharaan/Rehabilitasi Gedung Kantor dan Bangunan Lainnya														
			Jumlah Gedung Kantor dan Bangunan Lainnya yang Dipelihara/Direhabilitasi				1 Unit	20.000.000,00	Kota Jambi, Semua Kecamatan, Semua Kel/Desa	PENDAPATAN ASLI DAERAH (PAD)	Memperkuat pembangunan sumber daya manusia (SDM), sains, teknologi, pendidikan, kesehatan, prestasi olahraga, kesetaraan gender, serta penguatan peran perempuan, pemuda (generasi milenial dan generasi Z), dan penyandang disabilitas.	PP 2: Pembangunan Sumberdaya Manusia, Sosial dan Budaya yang merata dan berkeadilan Peningkatan Kualitas SDM	-		0,00	DINAS KEARSIPAN DAN PERPUSTAKAAN
2.	**2.24.02**	**PROGRAM PENGELOLAAN ARSIP**						**282.500.000,00**						**-**	**0,00**	
		[Meningkatnya tata kelola arsip dinamis dan statis]	**Tingkat Ketersediaan Arsip**	**20.75**	**17**	**17.5**	**18**	**282.500.000,00**	-	-	-	-	-	-	**0,00**	-

NO	KODE	URUSAN / BIDANG URUSAN / PROGRAM / OUTCOME / KEGIATAN / SUB KEGIATAN	INDIKATOR PROGRAM / KEGIATAN / SUB KEGIATAN	TARGET AKHIR PERIODE RENSTRA OPD	REALISASI CAPAIAN RENJA OPD TAHUN 2024	PRAKIRAAN CAPAIAN TARGET RENJA OPD TAHUN 2025	CAPAIAN KINERJA DAN KERANGKA PENDANAAN						KELOMPOK SASARAN	PRAKIRAAN MAJU RENCANA TAHUN 2027		PERANGKAT DAERAH PENANGGUNG JAWAB
							TARGET 2026	PAGU INDIKATIF (Rp)	LOKASI	SUMBER DANA	PRIORITAS			TARGET	PAGU INDIKATIF (Rp)	
											NASIONAL	DAERAH				
1	2	3	4	5	6	7	8	9	10	11	12	13	14	15	16	17
	2.24.02.2.01	Pengelolaan Arsip Dinamis Daerah Kabupaten/Kota	*Terlaksananya Pengawasan Arsip Dinamis Kabupaten/Kota*	-			2 Laporan	27.500.000,00			Memperkuat pembangunan sumber daya manusia (SDM), sains, teknologi, pendidikan, kesehatan, prestasi olahraga, kesetaraan gender, serta penguatan peran perempuan, pemuda (generasi milenial dan generasi Z), dan penyandang disabilitas.	PP 2: Pembangunan Sumberdaya Manusia, Sosial dan Budaya yang merata dan berkeadilan Peningkatan Kualitas SDM	Jumlah Laporan Hasil Pengawasan Arsip Dinamis Kewenangan Kabupaten/Kota	-	0,00	DINAS KEARSIPAN DAN PERPUSTAKAAN
	2.24.02.2.01.0003	Pengawasan Arsip Dinamis Kewenangan Kabupaten/Kota														
			Jumlah Laporan Hasil Pengawasan Arsip Dinamis Kewenangan Kabupaten/Kota				2 Laporan	27.500.000,00	Kota Jambi, Semua Kecamatan, Semua Kel/Desa	PENDAPATAN ASLI DAERAH (PAD)	Memperkuat pembangunan sumber daya manusia (SDM), sains, teknologi, pendidikan, kesehatan, prestasi olahraga, kesetaraan gender, serta penguatan peran perempuan, pemuda (generasi milenial dan generasi Z), dan penyandang disabilitas.	PP 2: Pembangunan Sumberdaya Manusia, Sosial dan Budaya yang merata dan berkeadilan Peningkatan Kualitas SDM	Jumlah Laporan Hasil Pengawasan Arsip Dinamis Kewenangan Kabupaten/Kota		0,00	DINAS KEARSIPAN DAN PERPUSTAKAAN

NO	KODE	URUSAN / BIDANG URUSAN / PROGRAM / OUTCOME / KEGIATAN / SUB KEGIATAN	INDIKATOR PROGRAM / KEGIATAN / SUB KEGIATAN	TARGET AKHIR PERIODE RENSTRA OPD	REALISASI CAPAIAN RENJA OPD TAHUN 2024	PRAKIRAAN CAPAIAN TARGET RENJA OPD TAHUN 2025	CAPAIAN KINERJA DAN KERANGKA PENDANAAN						KELOMPOK SASARAN	PRAKIRAAN MAJU RENCANA TAHUN 2027		PERANGKAT DAERAH PENANGGUNG JAWAB
							TARGET 2026	PAGU INDIKATIF (Rp)	LOKASI	SUMBER DANA	PRIORITAS			TARGET	PAGU INDIKATIF (Rp)	
											NASIONAL	DAERAH				
1	2	3	4	5	6	7	8	9	10	11	12	13	14	15	16	17
	2.24.02.2.02	Pengelolaan Arsip Statis Daerah Kabupaten/Kota	*Jumlah Arsip Statis Yang Dilakukan Akuisisi, Pengolahan, Preservasi dan Akses Arsip Statis*	-			6500 arsip	210.000.000,00			Memperkuat pembangunan sumber daya manusia (SDM), sains, teknologi, pendidikan, kesehatan, prestasi olahraga, kesetaraan gender, serta penguatan peran perempuan, pemuda (generasi milenial dan generasi Z), dan penyandang disabilitas.	PP 2: Pembangunan Sumberdaya Manusia, Sosial dan Budaya yang merata dan berkeadilan Peningkatan Kualitas SDM	Jumlah Arsip Statis yang Dilakukan Akusisi, Pengolahan, Preservasi dan Akses Arsip Statis	-	0,00	DINAS KEARSIPAN DAN PERPUSTAKAAN
	2.24.02.2.02.0004	Akuisisi, Pengolahan, Preservasi, dan Akses Arsip Statis														
			Jumlah Arsip Statis yang Dilakukan Akusisi, Pengolahan, Preservasi dan Akses Arsip Statis				5500 Arsip	210.000.000,00	Kota Jambi, Semua Kecamatan, Semua Kel/Desa	PENDAPATAN ASLI DAERAH (PAD)	Memperkuat pembangunan sumber daya manusia (SDM), sains, teknologi, pendidikan, kesehatan, prestasi olahraga, kesetaraan gender, serta penguatan peran perempuan, pemuda (generasi milenial dan generasi Z), dan penyandang disabilitas.	PP 2: Pembangunan Sumberdaya Manusia, Sosial dan Budaya yang merata dan berkeadilan Peningkatan Kualitas SDM	Jumlah Arsip Statis yang Dilakukan Akusisi, Pengolahan, Preservasi dan Akses Arsip Statis		0,00	DINAS KEARSIPAN DAN PERPUSTAKAAN

NO	KODE	URUSAN / BIDANG URUSAN / PROGRAM / OUTCOME / KEGIATAN / SUB KEGIATAN	INDIKATOR PROGRAM / KEGIATAN / SUB KEGIATAN	TARGET AKHIR PERIODE RENSTRA OPD	REALISASI CAPAIAN RENJA OPD TAHUN 2024	PRAKIRAAN CAPAIAN TARGET RENJA OPD TAHUN 2025	CAPAIAN KINERJA DAN KERANGKA PENDANAAN						KELOMPOK SASARAN	PRAKIRAAN MAJU RENCANA TAHUN 2027		PERANGKAT DAERAH PENANGGUNG JAWAB
							TARGET 2026	PAGU INDIKATIF (Rp)	LOKASI	SUMBER DANA	PRIORITAS			TARGET	PAGU INDIKATIF (Rp)	
											NASIONAL	DAERAH				
1	2	3	4	5	6	7	8	9	10	11	12	13	14	15	16	17
	2.24.02.2.03	Pengelolaan Simpul Jaringan Informasi Kearsipan Nasional Tingkat Kabupaten/Kota	*Tersedianya Informasi Akses dan Layanan kearsipan Tingkat daerah Kabupaten/ Kota melalui JIKN*	-			500 Pengguna	45.000.000,00			Memperkuat pembangunan sumber daya manusia (SDM), sains, teknologi, pendidikan, kesehatan, prestasi olahraga, kesetaraan gender, serta penguatan peran perempuan, pemuda (generasi milenial dan generasi Z), dan penyandang disabilitas.	PP 2: Pembangunan Sumberdaya Manusia, Sosial dan Budaya yang merata dan berkeadilan Peningkatan Kualitas SDM	Tersedianya Informasi dan Akses Layanan Kearsipan Tingkat Daerah Kabupaten/Kota Melalui JIKN	-	0,00	DINAS KEARSIPAN DAN PERPUSTAKAAN
	2.24.02.2.03.0001	Penyediaan Informasi, Akses dan Layanan Kearsipan Tingkat Daerah Kabupaten/Kota Melalui JIKN														
			Jumlah Layanan Penyediaan Informasi, Akses dan Layanan Kearsipan Tingkat Daerah Kabupaten/Kota Melalui JIKN				350 Pengguna	15.000.000,00	Kota Jambi, Semua Kecamatan, Semua Kel/Desa	PENDAPATAN ASLI DAERAH (PAD)	Memperkuat pembangunan sumber daya manusia (SDM), sains, teknologi, pendidikan, kesehatan, prestasi olahraga, kesetaraan gender, serta penguatan peran perempuan, pemuda (generasi milenial dan generasi Z), dan penyandang disabilitas.	PP 2: Pembangunan Sumberdaya Manusia, Sosial dan Budaya yang merata dan berkeadilan Peningkatan Kualitas SDM	Tersedianya Informasi dan Akses Layanan Kearsipan Tingkat Daerah Kabupaten/Kota Melalui JIKN		0,00	DINAS KEARSIPAN DAN PERPUSTAKAAN
	2.24.02.2.03.0002	Pemberdayaan Kapasitas Unit Kearsipan dan Lembaga Kearsipan Daerah Kabupaten/Kota														

NO	KODE	URUSAN / BIDANG URUSAN / PROGRAM / OUTCOME / KEGIATAN / SUB KEGIATAN	INDIKATOR PROGRAM / KEGIATAN / SUB KEGIATAN	TARGET AKHIR PERIODE RENSTRA OPD	REALISASI CAPAIAN RENJA OPD TAHUN 2024	PRAKIRAAN CAPAIAN TARGET RENJA OPD TAHUN 2025	CAPAIAN KINERJA DAN KERANGKA PENDANAAN						KELOMPOK SASARAN	PRAKIRAAN MAJU RENCANA TAHUN 2027		PERANGKAT DAERAH PENANGGUNG JAWAB
							TARGET 2026	PAGU INDIKATIF (Rp)	LOKASI	SUMBER DANA	PRIORITAS			TARGET	PAGU INDIKATIF (Rp)	
											NASIONAL	DAERAH				
1	2	3	4	5	6	7	8	9	10	11	12	13	14	15	16	17
			Jumlah Laporan Hasil Pemberdayaan Kapasitas Unit Kearsipan dan Lembaga Kearsipan Daerah Kabupaten/Kota				1 Laporan	30.000.000,00	Kota Jambi, Semua Kecamatan, Semua Kel/Desa	PENDAPATAN ASLI DAERAH (PAD)	Memperkuat pembangunan sumber daya manusia (SDM), sains, teknologi, pendidikan, kesehatan, prestasi olahraga, kesetaraan gender, serta penguatan peran perempuan, pemuda (generasi milenial dan generasi Z), dan penyandang disabilitas.	PP 2: Pembangunan Sumberdaya Manusia, Sosial dan Budaya yang merata dan berkeadilan Peningkatan Kualitas SDM	Tersedianya Informasi dan Akses Layanan Kearsipan Tingkat Daerah Kabupaten/Kota Melalui JIKN		0,00	DINAS KEARSIPAN DAN PERPUSTAKAAN
3.	**2.24.03**	**PROGRAM PERLINDUNGAN DAN PENYELAMATAN ARSIP**						**148.568.722,00**						**-**	**0,00**	
		[Meningkatnya perlindungan dan penyelamatan arsip sesuai NSPK]	**Persentase Cakupan Perlindungan dan Penyelamatan Arsip**	**22.86**	**2620**	**11.42**	**16.86**	**148.568.722,00**	-	-	-	-	-	-	**0,00**	-
	2.24.03.2.01	Pemusnahan Arsip Dilingkungan Pemerintah Daerah Kabupaten/Kota yang Memiliki Retensi di Bawah 10 (Sepuluh) Tahun	*Jumlah Berkas yang Akan Di Musnahkan*	-			4500 Arsip	17.735.209,00			Memperkuat pembangunan sumber daya manusia (SDM), sains, teknologi, pendidikan, kesehatan, prestasi olahraga, kesetaraan gender, serta penguatan peran perempuan, pemuda (generasi milenial dan generasi Z), dan penyandang disabilitas.	PP 2: Pembangunan Sumberdaya Manusia, Sosial dan Budaya yang merata dan berkeadilan Peningkatan Kualitas SDM	Jumlah Berkas Yang Akan Di Musnahkan	-	0,00	DINAS KEARSIPAN DAN PERPUSTAKAAN
	2.24.03.2.01.0003	Pelaksanaan Pemusnahan Arsip yang Memiliki Retensi di Bawah 10 Tahun														

NO	KODE	URUSAN / BIDANG URUSAN / PROGRAM / OUTCOME / KEGIATAN / SUB KEGIATAN	INDIKATOR PROGRAM / KEGIATAN / SUB KEGIATAN	TARGET AKHIR PERIODE RENSTRA OPD	REALISASI CAPAIAN RENJA OPD TAHUN 2024	PRAKIRAAN CAPAIAN TARGET RENJA OPD TAHUN 2025	CAPAIAN KINERJA DAN KERANGKA PENDANAAN						KELOMPOK SASARAN	PRAKIRAAN MAJU RENCANA TAHUN 2027		PERANGKAT DAERAH PENANGGUNG JAWAB
							TARGET 2026	PAGU INDIKATIF (Rp)	LOKASI	SUMBER DANA	PRIORITAS			TARGET	PAGU INDIKATIF (Rp)	
											NASIONAL	DAERAH				
1	2	3	4	5	6	7	8	9	10	11	12	13	14	15	16	17
			Jumlah Arsip yang Memiliki Retensi Di Bawah 10 Tahun yang Dimusnahkan				1500 Berkas	8.537.659,00	Kota Jambi, Semua Kecamatan, Semua Kel/Desa	PENDAPATAN ASLI DAERAH (PAD)	Memperkuat pembangunan sumber daya manusia (SDM), sains, teknologi, pendidikan, kesehatan, prestasi olahraga, kesetaraan gender, serta penguatan peran perempuan, pemuda (generasi milenial dan generasi Z), dan penyandang disabilitas.	PP 2: Pembangunan Sumberdaya Manusia, Sosial dan Budaya yang merata dan berkeadilan Peningkatan Kualitas SDM	Jumlah Berkas Yang Akan Di Musnahkan		0,00	DINAS KEARSIPAN DAN PERPUSTAKAAN
	2.24.03.2.01.0004	Penilaian, Penetapan dan Pelaksanaan Pemusnahan Arsip yang Memiliki Retensi di Bawah 10 (Sepuluh) Tahun														
			Jumlah Arsip yang Dilakukan Penilaian, Penetapan dan Pelaksanaan Pemusnahan Arsip yang Memiliki Retensi di Bawah 10 (Sepuluh) Tahun				3000 Arsip	9.197.550,00	Kota Jambi, Semua Kecamatan, Semua Kel/Desa	PENDAPATAN ASLI DAERAH (PAD)	Memperkuat pembangunan sumber daya manusia (SDM), sains, teknologi, pendidikan, kesehatan, prestasi olahraga, kesetaraan gender, serta penguatan peran perempuan, pemuda (generasi milenial dan generasi Z), dan penyandang disabilitas.	PP 2: Pembangunan Sumberdaya Manusia, Sosial dan Budaya yang merata dan berkeadilan Peningkatan Kualitas SDM	Jumlah Berkas Yang Akan Di Musnahkan		0,00	DINAS KEARSIPAN DAN PERPUSTAKAAN

NO	KODE	URUSAN / BIDANG URUSAN / PROGRAM / OUTCOME / KEGIATAN / SUB KEGIATAN	INDIKATOR PROGRAM / KEGIATAN / SUB KEGIATAN	TARGET AKHIR PERIODE RENSTRA OPD	REALISASI CAPAIAN RENJA OPD TAHUN 2024	PRAKIRAAN CAPAIAN TARGET RENJA OPD TAHUN 2025	CAPAIAN KINERJA DAN KERANGKA PENDANAAN						KELOMPOK SASARAN	PRAKIRAAN MAJU RENCANA TAHUN 2027		PERANGKAT DAERAH PENANGGUNG JAWAB
							TARGET 2026	PAGU INDIKATIF (Rp)	LOKASI	SUMBER DANA	PRIORITAS			TARGET	PAGU INDIKATIF (Rp)	
											NASIONAL	DAERAH				
1	2	3	4	5	6	7	8	9	10	11	12	13	14	15	16	17
	2.24.03.2.02	Perlindungan dan Penyelamatan Arsip Akibat Bencana yang Berskala Kabupaten/Kota	*Jumlah Arsip Yang dilindungi dan diselamatkan Akibat bencana*	-			100 arsip	9.081.000,00			Memperkuat pembangunan sumber daya manusia (SDM), sains, teknologi, pendidikan, kesehatan, prestasi olahraga, kesetaraan gender, serta penguatan peran perempuan, pemuda (generasi milenial dan generasi Z), dan penyandang disabilitas.	PP 2: Pembangunan Sumberdaya Manusia, Sosial dan Budaya yang merata dan berkeadilan Peningkatan Kualitas SDM	Jumlah Arsip Yang dilindungi dan diselamatkan Akibat Bencana	-	0,00	DINAS KEARSIPAN DAN PERPUSTAKAAN
	2.24.03.2.02.0001	Evakuasi dan Identifikasi Arsip Akibat Bencana														
			Jumlah Arsip yang Dilakukan Evakuasi, Identifikasi, Pemulihan dan Penyimpanan Akibat Bencana				15 Arsip	9.081.000,00	Kota Jambi, Semua Kecamatan, Semua Kel/Desa	PENDAPATAN ASLI DAERAH (PAD)	Memperkuat pembangunan sumber daya manusia (SDM), sains, teknologi, pendidikan, kesehatan, prestasi olahraga, kesetaraan gender, serta penguatan peran perempuan, pemuda (generasi milenial dan generasi Z), dan penyandang disabilitas.	PP 2: Pembangunan Sumberdaya Manusia, Sosial dan Budaya yang merata dan berkeadilan Peningkatan Kualitas SDM	Jumlah Arsip Yang dilindungi dan diselamatkan Akibat Bencana		0,00	DINAS KEARSIPAN DAN PERPUSTAKAAN

NO	KODE	URUSAN / BIDANG URUSAN / PROGRAM / OUTCOME / KEGIATAN / SUB KEGIATAN	INDIKATOR PROGRAM / KEGIATAN / SUB KEGIATAN	TARGET AKHIR PERIODE RENSTRA OPD	REALISASI CAPAIAN RENJA OPD TAHUN 2024	PRAKIRAAN CAPAIAN TARGET RENJA OPD TAHUN 2025	CAPAIAN KINERJA DAN KERANGKA PENDANAAN						KELOMPOK SASARAN	PRAKIRAAN MAJU RENCANA TAHUN 2027		PERANGKAT DAERAH PENANGGUNG JAWAB
							TARGET 2026	PAGU INDIKATIF (Rp)	LOKASI	SUMBER DANA	PRIORITAS			TARGET	PAGU INDIKATIF (Rp)	
											NASIONAL	DAERAH				
1	2	3	4	5	6	7	8	9	10	11	12	13	14	15	16	17
	2.24.03.2.03	Penyelamatan Arsip Perangkat Daerah Kabupaten/Kota yang Digabung dan/atau Dibubarkan, dan Pemekaran Daerah Kecamatan dan Desa/Kelurahan	*Jumlah Arsip Perangkat Daerah yang di selamatkan akibat penggabungan atau pembubaran dan Pemekaran*	-			2000 arsip	76.342.443,00			Memperkuat pembangunan sumber daya manusia (SDM), sains, teknologi, pendidikan, kesehatan, prestasi olahraga, kesetaraan gender, serta penguatan peran perempuan, pemuda (generasi milenial dan generasi Z), dan penyandang disabilitas.	PP 2: Pembangunan Sumberdaya Manusia, Sosial dan Budaya yang merata dan berkeadilan Peningkatan Kualitas SDM	Jumlah Daftar Arsip yang Dilakukan Pendataan, Penyusunan dan Penilaian serta Penyerahan atau Pemusnahan Arsip bagi Penggabungan Perangkat Daerah Kabupaten/Kota	-	0,00	DINAS KEARSIPAN DAN PERPUSTAKAAN
	2.24.03.2.03.0001	Pendataan, Penyusunan Daftar dan Penilaian serta Penyerahan atau Pemusnahan Arsip bagi Penggabungan Perangkat Daerah Kabupaten/Kota														
			Jumlah Daftar Arsip yang Dilakukan Pendataan, Penyusunan dan Penilaian serta Penyerahan atau Pemusnahan Arsip bagi Penggabungan Perangkat Daerah Kabupaten/Kota				10 Daftar	56.385.523,00	Kota Jambi, Semua Kecamatan, Semua Kel/Desa	PENDAPATAN ASLI DAERAH (PAD)	Memperkuat pembangunan sumber daya manusia (SDM), sains, teknologi, pendidikan, kesehatan, prestasi olahraga, kesetaraan gender, serta penguatan peran perempuan, pemuda (generasi milenial dan generasi Z), dan penyandang disabilitas.	PP 2: Pembangunan Sumberdaya Manusia, Sosial dan Budaya yang merata dan berkeadilan Peningkatan Kualitas SDM	Jumlah Daftar Arsip yang Dilakukan Pendataan, Penyusunan dan Penilaian serta Penyerahan atau Pemusnahan Arsip bagi Penggabungan Perangkat Daerah Kabupaten/Kota		0,00	DINAS KEARSIPAN DAN PERPUSTAKAAN
	2.24.03.2.03.0004	Pendampingan Penyelamatan Arsip bagi Pemekaran Desa/Kelurahan														

NO	KODE	URUSAN / BIDANG URUSAN / PROGRAM / OUTCOME / KEGIATAN / SUB KEGIATAN	INDIKATOR PROGRAM / KEGIATAN / SUB KEGIATAN	TARGET AKHIR PERIODE RENSTRA OPD	REALISASI CAPAIAN RENJA OPD TAHUN 2024	PRAKIRAAN CAPAIAN TARGET RENJA OPD TAHUN 2025	CAPAIAN KINERJA DAN KERANGKA PENDANAAN						KELOMPOK SASARAN	PRAKIRAAN MAJU RENCANA TAHUN 2027		PERANGKAT DAERAH PENANGGUNG JAWAB
							TARGET 2026	PAGU INDIKATIF (Rp)	LOKASI	SUMBER DANA	PRIORITAS			TARGET	PAGU INDIKATIF (Rp)	
											NASIONAL	DAERAH				
1	2	3	4	5	6	7	8	9	10	11	12	13	14	15	16	17
			Jumlah Daftar Arsip yang Dilakukan Pendampingan Penyelamatan Arsip bagi Pemekaran Desa/Kelurahan				200 Arsip	19.956.920,00	Kota Jambi, Semua Kecamatan, Semua Kel/Desa	PENDAPATAN ASLI DAERAH (PAD)	Memperkuat pembangunan sumber daya manusia (SDM), sains, teknologi, pendidikan, kesehatan, prestasi olahraga, kesetaraan gender, serta penguatan peran perempuan, pemuda (generasi milenial dan generasi Z), dan penyandang disabilitas.	PP 2: Pembangunan Sumberdaya Manusia, Sosial dan Budaya yang merata dan berkeadilan Peningkatan Kualitas SDM	Jumlah Daftar Arsip yang Dilakukan Pendataan, Penyusunan dan Penilaian serta Penyerahan atau Pemusnahan Arsip bagi Penggabungan Perangkat Daerah Kabupaten/Kota		0,00	DINAS KEARSIPAN DAN PERPUSTAKAAN
	2.24.03.2.04	Autentikasi Arsip Statis dan Arsip Hasil Alih Media Kabupaten/Kota	*Jumlah Arsip yang Di Autentikasi*	-			900 arsip	40.613.700,00			Memperkuat pembangunan sumber daya manusia (SDM), sains, teknologi, pendidikan, kesehatan, prestasi olahraga, kesetaraan gender, serta penguatan peran perempuan, pemuda (generasi milenial dan generasi Z), dan penyandang disabilitas.	PP 2: Pembangunan Sumberdaya Manusia, Sosial dan Budaya yang merata dan berkeadilan Peningkatan Kualitas SDM	Jumlah Daftar Arsip yang Dilakukan penilaian dan Penetapan Alih Media Sesuai Persyaratan Penjaminan Keabsahan Arsip	-	0,00	DINAS KEARSIPAN DAN PERPUSTAKAAN
	2.24.03.2.04.0001	Penilaian dan Penetapan Autentisitas Arsip Statis Sesuai Persyaratan Penjaminan Keabsahan Arsip														

NO	KODE	URUSAN / BIDANG URUSAN / PROGRAM / OUTCOME / KEGIATAN / SUB KEGIATAN	INDIKATOR PROGRAM / KEGIATAN / SUB KEGIATAN	TARGET AKHIR PERIODE RENSTRA OPD	REALISASI CAPAIAN RENJA OPD TAHUN 2024	PRAKIRAAN CAPAIAN TARGET RENJA OPD TAHUN 2025	CAPAIAN KINERJA DAN KERANGKA PENDANAAN						KELOMPOK SASARAN	PRAKIRAAN MAJU RENCANA TAHUN 2027		PERANGKAT DAERAH PENANGGUNG JAWAB
							TARGET 2026	PAGU INDIKATIF (Rp)	LOKASI	SUMBER DANA	PRIORITAS			TARGET	PAGU INDIKATIF (Rp)	
											NASIONAL	DAERAH				
1	2	3	4	5	6	7	8	9	10	11	12	13	14	15	16	17
			Jumlah Daftar Autentisitas Arsip Sesuai Persyaratan Penjaminan Keabsahan Arsip yang Dinilai dan Ditetapkan				500 Arsip	13.249.450,00	Kota Jambi, Semua Kecamatan, Semua Kel/Desa	PENDAPATAN ASLI DAERAH (PAD)	Memperkuat pembangunan sumber daya manusia (SDM), sains, teknologi, pendidikan, kesehatan, prestasi olahraga, kesetaraan gender, serta penguatan peran perempuan, pemuda (generasi milenial dan generasi Z), dan penyandang disabilitas.	PP 2: Pembangunan Sumberdaya Manusia, Sosial dan Budaya yang merata dan berkeadilan Peningkatan Kualitas SDM	Jumlah Daftar Arsip yang Dilakukan penilaian dan Penetapan Alih Media Sesuai Persyaratan Penjaminan Keabsahan Arsip		0,00	DINAS KEARSIPAN DAN PERPUSTAKAAN
	2.24.03.2.04.0002	Penilaian dan Penetapan Hasil Alih Media Sesuai Persyaratan Penjaminan Keabsahan Arsip														
			Jumlah Daftar Arsip yang Dilakukan Penilaian dan Penetapan Alih Media Sesuai Persyaratan Penjaminan Keabsahan Arsip				700 Arsip	27.364.250,00	Kota Jambi, Semua Kecamatan, Semua Kel/Desa	PENDAPATAN ASLI DAERAH (PAD)	Memperkuat pembangunan sumber daya manusia (SDM), sains, teknologi, pendidikan, kesehatan, prestasi olahraga, kesetaraan gender, serta penguatan peran perempuan, pemuda (generasi milenial dan generasi Z), dan penyandang disabilitas.	PP 2: Pembangunan Sumberdaya Manusia, Sosial dan Budaya yang merata dan berkeadilan Peningkatan Kualitas SDM	Jumlah Daftar Arsip yang Dilakukan penilaian dan Penetapan Alih Media Sesuai Persyaratan Penjaminan Keabsahan Arsip		0,00	DINAS KEARSIPAN DAN PERPUSTAKAAN

NO	KODE	URUSAN / BIDANG URUSAN / PROGRAM / OUTCOME / KEGIATAN / SUB KEGIATAN	INDIKATOR PROGRAM / KEGIATAN / SUB KEGIATAN	TARGET AKHIR PERIODE RENSTRA OPD	REALISASI CAPAIAN RENJA OPD TAHUN 2024	PRAKIRAAN CAPAIAN TARGET RENJA OPD TAHUN 2025	CAPAIAN KINERJA DAN KERANGKA PENDANAAN						KELOMPOK SASARAN	PRAKIRAAN MAJU RENCANA TAHUN 2027		PERANGKAT DAERAH PENANGGUNG JAWAB
							TARGET 2026	PAGU INDIKATIF (Rp)	LOKASI	SUMBER DANA	PRIORITAS			TARGET	PAGU INDIKATIF (Rp)	
											NASIONAL	DAERAH				
1	2	3	4	5	6	7	8	9	10	11	12	13	14	15	16	17
	2.24.03.2.05	Pencarian Arsip Statis Kabupaten/Kota yang Dinyatakan Hilang	*Jumlah Arsip Statis Kabupaten/Kota yang Di Nyatakan Hilang*	-			300 arisp	4.796.370,00			Memperkuat pembangunan sumber daya manusia (SDM), sains, teknologi, pendidikan, kesehatan, prestasi olahraga, kesetaraan gender, serta penguatan peran perempuan, pemuda (generasi milenial dan generasi Z), dan penyandang disabilitas.	PP 2: Pembangunan Sumberdaya Manusia, Sosial dan Budaya yang merata dan berkeadilan Peningkatan Kualitas SDM	Jumlah Arsip Statis Kabupaten/Kota yang Di Nyatakan Hilang	-	0,00	DINAS KEARSIPAN DAN PERPUSTAKAAN
	2.24.03.2.05.0003	Penetapan dan Pengumuman Daftar Pencarian Arsip (DPA)														
			Jumlah Daftar Pencarian Arsip (DPA) yang Dilakukan Penetapan dan Pengumuman				20 Arsip	4.796.370,00	Kota Jambi, Semua Kecamatan, Semua Kel/Desa	PENDAPATAN ASLI DAERAH (PAD)	Memperkuat pembangunan sumber daya manusia (SDM), sains, teknologi, pendidikan, kesehatan, prestasi olahraga, kesetaraan gender, serta penguatan peran perempuan, pemuda (generasi milenial dan generasi Z), dan penyandang disabilitas.	PP 2: Pembangunan Sumberdaya Manusia, Sosial dan Budaya yang merata dan berkeadilan Peningkatan Kualitas SDM	Jumlah Arsip Statis Kabupaten/Kota yang Di Nyatakan Hilang		0,00	DINAS KEARSIPAN DAN PERPUSTAKAAN
4.	**2.24.04**	**PROGRAM PERIZINAN PENGGUNAAN ARSIP**						**15.000.000,00**						**-**	**0,00**	
		[Meningkatnya akses masyarakat terhadap penggunaan arsip yang bersifat tertutup]	**Persentase Akses Masyarakat terhadap Penggunaan Arsip yang Bersifat Tertutup**	**20**	**20**	**20**	**20**	**15.000.000,00**	-	-	-	-	-	-	**0,00**	-

NO	KODE	URUSAN / BIDANG URUSAN / PROGRAM / OUTCOME / KEGIATAN / SUB KEGIATAN	INDIKATOR PROGRAM / KEGIATAN / SUB KEGIATAN	TARGET AKHIR PERIODE RENSTRA OPD	REALISASI CAPAIAN RENJA OPD TAHUN 2024	PRAKIRAAN CAPAIAN TARGET RENJA OPD TAHUN 2025	CAPAIAN KINERJA DAN KERANGKA PENDANAAN						KELOMPOK SASARAN	PRAKIRAAN MAJU RENCANA TAHUN 2027		PERANGKAT DAERAH PENANGGUNG JAWAB
							TARGET 2026	PAGU INDIKATIF (Rp)	LOKASI	SUMBER DANA	PRIORITAS			TARGET	PAGU INDIKATIF (Rp)	
											NASIONAL	DAERAH				
1	2	3	4	5	6	7	8	9	10	11	12	13	14	15	16	17
	2.24.04.2.01	Pelayanan Izin Penggunaan Arsip yang Bersifat Tertutup di Kabupaten/Kota	*Layanan Penggunaan Arsip*	-			20 layanan	15.000.000,00			Memperkuat pembangunan sumber daya manusia (SDM), sains, teknologi, pendidikan, kesehatan, prestasi olahraga, kesetaraan gender, serta penguatan peran perempuan, pemuda (generasi milenial dan generasi Z), dan penyandang disabilitas.	PP 2: Pembangunan Sumberdaya Manusia, Sosial dan Budaya yang merata dan berkeadilan Peningkatan Kualitas SDM	Jumlah Daftar Arsip Hasil Penyediaan Daftar dan Penetapan Izin Penggunaan Arsip yang Bersifat Tertutup	-	0,00	DINAS KEARSIPAN DAN PERPUSTAKAAN
	2.24.04.2.01.0004	Penyediaan Daftar dan Penetapan Izin Penggunaan Arsip yang Bersifat Tertutup														
			Jumlah Daftar Arsip Hasil Penyediaan Daftar dan Penetapan Izin Penggunaan Arsip yang Bersifat Tertutup				500 Arsip	15.000.000,00	Kota Jambi, Semua Kecamatan, Semua Kel/Desa	PENDAPATAN ASLI DAERAH (PAD)	Memperkuat pembangunan sumber daya manusia (SDM), sains, teknologi, pendidikan, kesehatan, prestasi olahraga, kesetaraan gender, serta penguatan peran perempuan, pemuda (generasi milenial dan generasi Z), dan penyandang disabilitas.	PP 2: Pembangunan Sumberdaya Manusia, Sosial dan Budaya yang merata dan berkeadilan Peningkatan Kualitas SDM	Jumlah Daftar Arsip Hasil Penyediaan Daftar dan Penetapan Izin Penggunaan Arsip yang Bersifat Tertutup		0,00	DINAS KEARSIPAN DAN PERPUSTAKAAN
		DINAS PARIWISATA DAN KEBUDAYAAN						**7.435.517.000,00**							**13.649.000.000,00**	
	2	**URUSAN PEMERINTAHAN WAJIB YANG TIDAK BERKAITAN DENGAN PELAYANAN DASAR**						**5.935.498.488,00**							**9.352.000.000,00**	
	2.22	**URUSAN PEMERINTAHAN BIDANG KEBUDAYAAN**						**5.935.498.488,00**							**9.352.000.000,00**	

NO	KODE	URUSAN / BIDANG URUSAN / PROGRAM / OUTCOME / KEGIATAN / SUB KEGIATAN	INDIKATOR PROGRAM / KEGIATAN / SUB KEGIATAN	TARGET AKHIR PERIODE RENSTRA OPD	REALISASI CAPAIAN RENJA OPD TAHUN 2024	PRAKIRAAN CAPAIAN TARGET RENJA OPD TAHUN 2025	CAPAIAN KINERJA DAN KERANGKA PENDANAAN						KELOMPOK SASARAN	PRAKIRAAN MAJU RENCANA TAHUN 2027		PERANGKAT DAERAH PENANGGUNG JAWAB
							TARGET 2026	PAGU INDIKATIF (Rp)	LOKASI	SUMBER DANA	PRIORITAS			TARGET	PAGU INDIKATIF (Rp)	
											NASIONAL	DAERAH				
1	2	3	4	5	6	7	8	9	10	11	12	13	14	15	16	17
1.	**2.22.01**	**PROGRAM PENUNJANG URUSAN PEMERINTAHAN DAERAH KABUPATEN/KOTA**						**5.435.498.422,00**						**-**	**7.607.000.000,00**	
		[Indeks Reformasi Birokrasi Perangkat Daerah]	**-**	**-**	**-**	**-**	**-**	**5.435.498.422,00**	-	-	-	-	-	-	**7.607.000.000,00**	-
	2.22.01.2.01	Perencanaan, Penganggaran, dan Evaluasi Kinerja Perangkat Daerah	*Indeks Reformasi Birokrasi Perangkat Daerah* *Indeks Reformasi Birokrasi Perangkat Daerah*	-			25 % 35 %	7.223.300,00			-	PP 4: Tata kelola pemerintahan yang adaftif dan demokratis Good Governance	-	-	13.000.000,00	DINAS PARIWISATA DAN KEBUDAYAAN
	2.22.01.2.01.0001	Penyusunan Dokumen Perencanaan Perangkat Daerah														
			Jumlah Dokumen Perencanaan Perangkat Daerah				2 Dokumen	7.223.300,00	Kota Jambi, Semua Kecamatan, Semua Kel/Desa	PENDAPATAN ASLI DAERAH (PAD)	-	PP 4: Tata kelola pemerintahan yang adaftif dan demokratis Good Governance	-		13.000.000,00	DINAS PARIWISATA DAN KEBUDAYAAN
	2.22.01.2.02	Administrasi Keuangan Perangkat Daerah	*Jumlah Orang Yang Menerima Gaji dan Tunjangan ASN* *Tertib Administrasi Keuangan* *Tertib Administrasi Keuangan*	-			30 Orang 25 % 35 %	4.950.585.300,00			-	PP 4: Tata kelola pemerintahan yang adaftif dan demokratis Good Governance	-	-	5.877.000.000,00	DINAS PARIWISATA DAN KEBUDAYAAN
	2.22.01.2.02.0001	Penyediaan Gaji dan Tunjangan ASN														
			Jumlah Orang yang Menerima Gaji dan Tunjangan ASN				35 Orang/bulan	4.717.077.000,00	Kota Jambi, Semua Kecamatan, Semua Kel/Desa	DANA ALOKASI UMUM (DAU)	-	PP 4: Tata kelola pemerintahan yang adaftif dan demokratis Good Governance	-		5.250.000.000,00	DINAS PARIWISATA DAN KEBUDAYAAN
	2.22.01.2.02.0003	Pelaksanaan Penatausahaan dan Pengujian/Verifikasi Keuangan SKPD														
			Jumlah Dokumen Penatausahaan dan Pengujian/Verifikasi Keuangan SKPD				1 Dokumen	228.480.000,00	Kota Jambi, Semua Kecamatan, Semua Kel/Desa	PENDAPATAN ASLI DAERAH (PAD)	-	PP 4: Tata kelola pemerintahan yang adaftif dan demokratis Good Governance	-		610.000.000,00	DINAS PARIWISATA DAN KEBUDAYAAN
	2.22.01.2.02.0005	Koordinasi dan Penyusunan Laporan Keuangan Akhir Tahun SKPD														

NO	KODE	URUSAN / BIDANG URUSAN / PROGRAM / OUTCOME / KEGIATAN / SUB KEGIATAN	INDIKATOR PROGRAM / KEGIATAN / SUB KEGIATAN	TARGET AKHIR PERIODE RENSTRA OPD	REALISASI CAPAIAN RENJA OPD TAHUN 2024	PRAKIRAAN CAPAIAN TARGET RENJA OPD TAHUN 2025	CAPAIAN KINERJA DAN KERANGKA PENDANAAN						KELOMPOK SASARAN	PRAKIRAAN MAJU RENCANA TAHUN 2027		PERANGKAT DAERAH PENANGGUNG JAWAB
							TARGET 2026	PAGU INDIKATIF (Rp)	LOKASI	SUMBER DANA	PRIORITAS			TARGET	PAGU INDIKATIF (Rp)	
											NASIONAL	DAERAH				
1	2	3	4	5	6	7	8	9	10	11	12	13	14	15	16	17
			Jumlah Laporan Keuangan Akhir Tahun SKPD dan Laporan Hasil Koordinasi Penyusunan Laporan Keuangan Akhir Tahun SKPD				1 Laporan	5.028.300,00	Kota Jambi, Semua Kecamatan, Semua Kel/Desa	PENDAPATAN ASLI DAERAH (PAD)	-	PP 4: Tata kelola pemerintahan yang adaftif dan demokratis Good Governance	-		17.000.000,00	DINAS PARIWISATA DAN KEBUDAYAAN
	2.22.01.2.05	Administrasi Kepegawaian Perangkat Daerah	*Tertib Adminstrasi Kepegawaian* *Tertib Adminstrasi Kepegawaian*	-			35 % 25 %	0,00			-	PP 4: Tata kelola pemerintahan yang adaftif dan demokratis Good Governance	-	-	140.000.000,00	DINAS PARIWISATA DAN KEBUDAYAAN
	2.22.01.2.05.0002	Pengadaan Pakaian Dinas beserta Atribut Kelengkapannya														
			Jumlah Paket Pakaian Dinas beserta Atribut Kelengkapan				55 Paket	0,00	Kota Jambi, Semua Kecamatan, Semua Kel/Desa	PENDAPATAN ASLI DAERAH (PAD)	-	PP 4: Tata kelola pemerintahan yang adaftif dan demokratis Good Governance	-		60.000.000,00	DINAS PARIWISATA DAN KEBUDAYAAN
	2.22.01.2.05.0011	Bimbingan Teknis Implementasi Peraturan Perundang-Undangan														
			Jumlah Orang yang Mengikuti Bimbingan Teknis Implementasi Peraturan Perundang-Undangan				0 Orang	0,00	Kota Jambi, Semua Kecamatan, Semua Kel/Desa	PENDAPATAN ASLI DAERAH (PAD)	-	PP 4: Tata kelola pemerintahan yang adaftif dan demokratis Good Governance	-		80.000.000,00	DINAS PARIWISATA DAN KEBUDAYAAN
	2.22.01.2.06	Administrasi Umum Perangkat Daerah	*Tertib Pengelolaan Adminstrasi Umum* *Tertib Pengelolaan Adminstrasi Umum*	-			25 % 35 %	164.455.122,00			-	-	-	-	967.000.000,00	DINAS PARIWISATA DAN KEBUDAYAAN
	2.22.01.2.06.0001	Penyediaan Komponen Instalasi Listrik/Penerangan Bangunan Kantor														
			Jumlah Paket Komponen Instalasi Listrik/Penerangan Bangunan Kantor yang Disediakan				0 Paket	0,00	Kota Jambi, Semua Kecamatan, Semua Kel/Desa	PENDAPATAN ASLI DAERAH (PAD)	-	-	-		12.000.000,00	DINAS PARIWISATA DAN KEBUDAYAAN
	2.22.01.2.06.0002	Penyediaan Peralatan dan Perlengkapan Kantor														
			Jumlah Paket Peralatan dan Perlengkapan Kantor yang Disediakan				10 Paket	38.085.122,00	Kota Jambi, Semua Kecamatan, Semua Kel/Desa	PENDAPATAN ASLI DAERAH (PAD)	-	PP 4: Tata kelola pemerintahan yang adaftif dan demokratis	-		425.000.000,00	DINAS PARIWISATA DAN KEBUDAYAAN
	2.22.01.2.06.0005	Penyediaan Barang Cetakan dan Penggandaan														

NO	KODE	URUSAN / BIDANG URUSAN / PROGRAM / OUTCOME / KEGIATAN / SUB KEGIATAN	INDIKATOR PROGRAM / KEGIATAN / SUB KEGIATAN	TARGET AKHIR PERIODE RENSTRA OPD	REALISASI CAPAIAN RENJA OPD TAHUN 2024	PRAKIRAAN CAPAIAN TARGET RENJA OPD TAHUN 2025	CAPAIAN KINERJA DAN KERANGKA PENDANAAN						KELOMPOK SASARAN	PRAKIRAAN MAJU RENCANA TAHUN 2027		PERANGKAT DAERAH PENANGGUNG JAWAB
							TARGET 2026	PAGU INDIKATIF (Rp)	LOKASI	SUMBER DANA	PRIORITAS			TARGET	PAGU INDIKATIF (Rp)	
											NASIONAL	DAERAH				
1	2	3	4	5	6	7	8	9	10	11	12	13	14	15	16	17
			Jumlah Paket Barang Cetakan dan Penggandaan yang Disediakan				1 Paket	6.660.000,00	Kota Jambi, Semua Kecamatan, Semua Kel/Desa	PENDAPATAN ASLI DAERAH (PAD)	-	PP 4: Tata kelola pemerintahan yang adaftif dan demokratis Good Governance	-		40.000.000,00	DINAS PARIWISATA DAN KEBUDAYAAN
	2.22.01.2.06.0008	Fasilitasi Kunjungan Tamu														
			Jumlah Laporan Fasilitasi Kunjungan Tamu				1 Laporan	6.000.000,00	Kota Jambi, Semua Kecamatan, Semua Kel/Desa	PENDAPATAN ASLI DAERAH (PAD)	-	PP 4: Tata kelola pemerintahan yang adaftif dan demokratis Good Governance	-		30.000.000,00	DINAS PARIWISATA DAN KEBUDAYAAN
	2.22.01.2.06.0009	Penyelenggaraan Rapat Koordinasi dan Konsultasi SKPD														
			Jumlah Laporan Penyelenggaraan Rapat Koordinasi dan Konsultasi SKPD				1 Laporan	113.710.000,00	Kota Jambi, Semua Kecamatan, Semua Kel/Desa	PENDAPATAN ASLI DAERAH (PAD)	-	PP 4: Tata kelola pemerintahan yang adaftif dan demokratis Good Governance	-		460.000.000,00	DINAS PARIWISATA DAN KEBUDAYAAN
	2.22.01.2.07	Pengadaan Barang Milik Daerah Penunjang Urusan Pemerintah Daerah	*Jumlah Pengadaan Barang Milik Daerah*	-			1 Unit	0,00			-	-	-	-	0,00	DINAS PARIWISATA DAN KEBUDAYAAN
	2.22.01.2.07.0002	Pengadaan Kendaraan Dinas Operasional atau Lapangan														
			Jumlah Unit Kendaraan Dinas Operasional atau Lapangan yang Disediakan				0 Unit	0,00	Kota Jambi, Semua Kecamatan, Semua Kel/Desa	PENDAPATAN ASLI DAERAH (PAD)	-	-	-		0,00	DINAS PARIWISATA DAN KEBUDAYAAN
	2.22.01.2.08	Penyediaan Jasa Penunjang Urusan Pemerintahan Daerah	*Jumlah Laporan Penyediaan Jasa Penunjang Urusan Pemerintahan Daerah Penyediaan Jasa Penunjang Urusan Pemerintahan Daerah*	-			1 Laporan 25 %	0,00			-	-	-	-	145.000.000,00	DINAS PARIWISATA DAN KEBUDAYAAN
	2.22.01.2.08.0002	Penyediaan Jasa Komunikasi, Sumber Daya Air dan Listrik														
			Jumlah Laporan Penyediaan Jasa Komunikasi, Sumber Daya Air dan Listrik yang Disediakan				0 Laporan	0,00	Kota Jambi, Semua Kecamatan, Semua Kel/Desa	PENDAPATAN ASLI DAERAH (PAD)	-	-	-		145.000.000,00	DINAS PARIWISATA DAN KEBUDAYAAN
	2.22.01.2.09	Pemeliharaan Barang Milik Daerah Penunjang Urusan Pemerintahan Daerah	*Jumlah Pemeliharaan Barang Milik Daerah Jumlah Pemeliharaan Barang Milik Daerah Jumlah Pemeliharaan Barang Milik Daerah*	-			25 % 25 Persen 30 %	313.234.700,00			-	PP 4: Tata kelola pemerintahan yang adaftif dan demokratis Good Governance	-	-	465.000.000,00	DINAS PARIWISATA DAN KEBUDAYAAN
	2.22.01.2.09.0002	Penyediaan Jasa Pemeliharaan, Biaya Pemeliharaan, Pajak dan Perizinan Kendaraan Dinas Operasional atau Lapangan														

NO	KODE	URUSAN / BIDANG URUSAN / PROGRAM / OUTCOME / KEGIATAN / SUB KEGIATAN	INDIKATOR PROGRAM / KEGIATAN / SUB KEGIATAN	TARGET AKHIR PERIODE RENSTRA OPD	REALISASI CAPAIAN RENJA OPD TAHUN 2024	PRAKIRAAN CAPAIAN TARGET RENJA OPD TAHUN 2025	CAPAIAN KINERJA DAN KERANGKA PENDANAAN						KELOMPOK SASARAN	PRAKIRAAN MAJU RENCANA TAHUN 2027		PERANGKAT DAERAH PENANGGUNG JAWAB
							TARGET 2026	PAGU INDIKATIF (Rp)	LOKASI	SUMBER DANA	PRIORITAS			TARGET	PAGU INDIKATIF (Rp)	
											NASIONAL	DAERAH				
1	2	3	4	5	6	7	8	9	10	11	12	13	14	15	16	17
			Jumlah Kendaraan Dinas Operasional atau Lapangan yang Dipelihara dan dibayarkan Pajak dan Perizinannya				24 Unit	287.960.000,00	Kota Jambi, Semua Kecamatan, Semua Kel/Desa	PENDAPATAN ASLI DAERAH (PAD)	-	PP 4: Tata kelola pemerintahan yang adaftif dan demokratis Good Governance	-		430.000.000,00	DINAS PARIWISATA DAN KEBUDAYAAN
	2.22.01.2.09.0006	Pemeliharaan Peralatan dan Mesin Lainnya														
			Jumlah Peralatan dan Mesin Lainnya yang Dipelihara				37 Unit	25.274.700,00	Kota Jambi, Semua Kecamatan, Semua Kel/Desa	PENDAPATAN ASLI DAERAH (PAD)	-	PP 4: Tata kelola pemerintahan yang adaftif dan demokratis Good Governance	-		35.000.000,00	DINAS PARIWISATA DAN KEBUDAYAAN
2.	**2.22.02**	**PROGRAM PENGEMBANGAN KEBUDAYAAN**						**425.651.840,00**						**-**	**900.000.000,00**	
		[Persentase Pelestarian dan Pengembangan Kebudayaan Daerah]	**-**	**-**	**-**	**-**	**-**	**425.651.840,00**	-	-	-	-	-	-	**900.000.000,00**	-
	2.22.02.2.01	Pengelolaan Kebudayaan yang Masyarakat Pelakunya dalam Daerah Kabupaten/Kota	- *Persentase Pengelolaan Kebudayaan* *Persentase Pengelolaan Kebudayaan* *Persentase Pengembangan Kebudayaan* *Persentase Pengembangan Kebudayaan*	-			25 % 30 % 100 % 100 Persen 40 %	425.651.840,00			Memperkuat penyelarasan kehidupan yang harmonis dengan lingkungan, alam, dan budaya serta peningkatan toleransi antarumat beragama untuk mencapai masyarakat yang adil dan makmur.	PP 2: Pembangunan Sumberdaya Manusia, Sosial dan Budaya yang merata dan berkeadilan Peningkatan Produktifitas, Pengembangan Pariwisata dan Investasi Daerah	-	-	900.000.000,00	DINAS PARIWISATA DAN KEBUDAYAAN
	2.22.02.2.01.0001	Pelindungan, Pengembangan, Pemanfaatan Objek Pemajuan Kebudayaan														

NO	KODE	URUSAN / BIDANG URUSAN / PROGRAM / OUTCOME / KEGIATAN / SUB KEGIATAN	INDIKATOR PROGRAM / KEGIATAN / SUB KEGIATAN	TARGET AKHIR PERIODE RENSTRA OPD	REALISASI CAPAIAN RENJA OPD TAHUN 2024	PRAKIRAAN CAPAIAN TARGET RENJA OPD TAHUN 2025	CAPAIAN KINERJA DAN KERANGKA PENDANAAN						KELOMPOK SASARAN	PRAKIRAAN MAJU RENCANA TAHUN 2027		PERANGKAT DAERAH PENANGGUNG JAWAB
							TARGET 2026	PAGU INDIKATIF (Rp)	LOKASI	SUMBER DANA	PRIORITAS			TARGET	PAGU INDIKATIF (Rp)	
											NASIONAL	DAERAH				
1	2	3	4	5	6	7	8	9	10	11	12	13	14	15	16	17
			Jumlah Objek Pemajuan Kebudayaan yang Dilakukan Pelindungan, Pengembangan, Pemanfaatan				4 Objek	425.651.840,00	Kota Jambi, Semua Kecamatan, Semua Kel/Desa	PENDAPATAN ASLI DAERAH (PAD)	Memperkuat penyelarasan kehidupan yang harmonis dengan lingkungan, alam, dan budaya serta peningkatan toleransi antarumat beragama untuk mencapai masyarakat yang adil dan makmur.	PP 2: Pembangunan Sumberdaya Manusia, Sosial dan Budaya yang merata dan berkeadilan Peningkatan Produktifitas, Pengembangan Pariwisata dan Investasi Daerah	-		900.000.000,00	DINAS PARIWISATA DAN KEBUDAYAAN
3.	**2.22.03**	**PROGRAM PENGEMBANGAN KESENIAN TRADISIONAL**						**57.390.686,00**						**-**	**325.000.000,00**	
		[Persentase Pelestarian dan Pengembangan Kesenian Tradisional Daerah]	**-**	**-**	**-**	**-**	**-**	**57.390.686,00**	-	-	-	-	-	-	**325.000.000,00**	-
	2.22.03.2.01	Pembinaan Kesenian yang Masyarakat Pelakunya dalam Daerah Kabupaten/Kota	*Persentase Pengembangan Kesenian Tradisional* *Persentase Pengembangan Kesenian Tradisional* *Persentase Pengembangan Kesenian Tradisional* *Persentase Pengembangan Kesenian Tradisional*	-			100 % 100 Persen 30 % 35 %	57.390.686,00			-	PP 2: Pembangunan Sumberdaya Manusia, Sosial dan Budaya yang merata dan berkeadilan Peningkatan Produktifitas, Pengembangan Pariwisata dan Investasi Daerah	-	-	325.000.000,00	DINAS PARIWISATA DAN KEBUDAYAAN
	2.22.03.2.01.0001	Peningkatan Pendidikan dan Pelatihan Sumber Daya Manusia Kesenian Tradisional														

NO	KODE	URUSAN / BIDANG URUSAN / PROGRAM / OUTCOME / KEGIATAN / SUB KEGIATAN	INDIKATOR PROGRAM / KEGIATAN / SUB KEGIATAN	TARGET AKHIR PERIODE RENSTRA OPD	REALISASI CAPAIAN RENJA OPD TAHUN 2024	PRAKIRAAN CAPAIAN TARGET RENJA OPD TAHUN 2025	CAPAIAN KINERJA DAN KERANGKA PENDANAAN						KELOMPOK SASARAN	PRAKIRAAN MAJU RENCANA TAHUN 2027		PERANGKAT DAERAH PENANGGUNG JAWAB
							TARGET 2026	PAGU INDIKATIF (Rp)	LOKASI	SUMBER DANA	PRIORITAS			TARGET	PAGU INDIKATIF (Rp)	
											NASIONAL	DAERAH				
1	2	3	4	5	6	7	8	9	10	11	12	13	14	15	16	17
			Jumlah Sumber Daya Manusia Kesenian Tradisional yang Mendapat Pendidikan dan Pelatihan (Ditingkatkan Kompetensinya)				100 Orang	57.390.686,00	Kota Jambi, Semua Kecamatan, Semua Kel/Desa	PENDAPATAN ASLI DAERAH (PAD)	-	PP 2: Pembangunan Sumberdaya Manusia, Sosial dan Budaya yang merata dan berkeadilan Peningkatan Produktifitas, Pengembangan Pariwisata dan Investasi Daerah	-		325.000.000,00	DINAS PARIWISATA DAN KEBUDAYAAN
4.	**2.22.04**	**PROGRAM PEMBINAAN SEJARAH**						**0,00**						**-**	**200.000.000,00**	
		[Cakupan Pembinaan Sejarah Kota Jambi]	**-**	**-**	**-**	**-**	**-**	**0,00**	-	-	-	-	-	-	**200.000.000,00**	-
	2.22.04.2.01	Pembinaan Sejarah Lokal dalam 1 (Satu) Daerah Kabupaten/Kota	-	-			-	0,00			-	-	-	-	200.000.000,00	DINAS PARIWISATA DAN KEBUDAYAAN
	2.22.04.2.01.0003	Peningkatan Akses Masyarakat Terhadap Data dan Informasi Sejarah														
			Jumlah Dokumen Data dan Informasi Sejarah yang Dapat Diakses Masyarakat				0 Dokumen	0,00	Kota Jambi, Semua Kecamatan, Semua Kel/Desa	PENDAPATAN ASLI DAERAH (PAD)	-	-	-		200.000.000,00	DINAS PARIWISATA DAN KEBUDAYAAN
5.	**2.22.05**	**PROGRAM PELESTARIAN DAN PENGELOLAAN CAGAR BUDAYA**						**16.957.540,00**						**-**	**320.000.000,00**	
		[Persentase Pelestarian dan Pengelolaan Cagar Budaya]	**-**	**-**	**-**	**-**	**-**	**16.957.540,00**	-	-	-	-	-	-	**320.000.000,00**	-
	2.22.05.2.01	Penetapan Cagar Budaya Peringkat Kabupaten/Kota	*Persentase Peningkatan Pelestarian dan Pengelolaan Cagar Budaya*	-			35 %	0,00			-	-	-	-	220.000.000,00	DINAS PARIWISATA DAN KEBUDAYAAN
	2.22.05.2.01.0001	Pendaftaran Objek Diduga Cagar Budaya														
			Jumlah Objek Diduga Cagar Budaya yang Didaftarkan				5 Objek	0,00	Kota Jambi, Semua Kecamatan, Semua Kel/Desa	PENDAPATAN ASLI DAERAH (PAD)	-	-	-		110.000.000,00	DINAS PARIWISATA DAN KEBUDAYAAN
	2.22.05.2.01.0002	Penetapan Cagar Budaya														
			Jumlah Objek Cagar Budaya yang Ditetapkan				5 Objek	0,00	Kota Jambi, Semua Kecamatan, Semua Kel/Desa	PENDAPATAN ASLI DAERAH (PAD)	-	-	-		110.000.000,00	DINAS PARIWISATA DAN KEBUDAYAAN

NO	KODE	URUSAN / BIDANG URUSAN / PROGRAM / OUTCOME / KEGIATAN / SUB KEGIATAN	INDIKATOR PROGRAM / KEGIATAN / SUB KEGIATAN	TARGET AKHIR PERIODE RENSTRA OPD	REALISASI CAPAIAN RENJA OPD TAHUN 2024	PRAKIRAAN CAPAIAN TARGET RENJA OPD TAHUN 2025	CAPAIAN KINERJA DAN KERANGKA PENDANAAN						KELOMPOK SASARAN	PRAKIRAAN MAJU RENCANA TAHUN 2027		PERANGKAT DAERAH PENANGGUNG JAWAB
							TARGET 2026	PAGU INDIKATIF (Rp)	LOKASI	SUMBER DANA	PRIORITAS			TARGET	PAGU INDIKATIF (Rp)	
											NASIONAL	DAERAH				
1	2	3	4	5	6	7	8	9	10	11	12	13	14	15	16	17
	2.22.05.2.02	Pengelolaan Cagar Budaya Peringkat Kabupaten/Kota	-	-			-	16.957.540,00			Memperkuat penyelarasan kehidupan yang harmonis dengan lingkungan, alam, dan budaya serta peningkatan toleransi antarumat beragama untuk mencapai masyarakat yang adil dan makmur.	PP 2: Pembangunan Sumberdaya Manusia, Sosial dan Budaya yang merata dan berkeadilan Peningkatan Produktifitas, Pengembangan Pariwisata dan Investasi Daerah	-	-	100.000.000,00	DINAS PARIWISATA DAN KEBUDAYAAN
	2.22.05.2.02.0001	Pelindungan Cagar Budaya														
			Jumlah Objek Cagar Budaya yang Dilindungi				3 Objek	16.957.540,00	Kota Jambi, Semua Kecamatan, Semua Kel/Desa	PENDAPATAN ASLI DAERAH (PAD)	Memperkuat penyelarasan kehidupan yang harmonis dengan lingkungan, alam, dan budaya serta peningkatan toleransi antarumat beragama untuk mencapai masyarakat yang adil dan makmur.	PP 2: Pembangunan Sumberdaya Manusia, Sosial dan Budaya yang merata dan berkeadilan Peningkatan Produktifitas, Pengembangan Pariwisata dan Investasi Daerah	-		100.000.000,00	DINAS PARIWISATA DAN KEBUDAYAAN
	3	**URUSAN PEMERINTAHAN PILIHAN**						**1.500.018.512,00**							**4.297.000.000,00**	
	3.26	**URUSAN PEMERINTAHAN BIDANG PARIWISATA**						**1.500.018.512,00**							**4.297.000.000,00**	
1.	**3.26.02**	**PROGRAM PENINGKATAN DAYA TARIK DESTINASI PARIWISATA**						**500.006.780,00**						**-**	**1.655.000.000,00**	
		[Persentase Peningkatan Kunjungan Objek Daya Tarik Destinasi Wisata]	**-**	**-**	**-**	**-**	**-**	**500.006.780,00**	-	-	-	-	-	-	**1.655.000.000,00**	-

NO	KODE	URUSAN / BIDANG URUSAN / PROGRAM / OUTCOME / KEGIATAN / SUB KEGIATAN	INDIKATOR PROGRAM / KEGIATAN / SUB KEGIATAN	TARGET AKHIR PERIODE RENSTRA OPD	REALISASI CAPAIAN RENJA OPD TAHUN 2024	PRAKIRAAN CAPAIAN TARGET RENJA OPD TAHUN 2025	CAPAIAN KINERJA DAN KERANGKA PENDANAAN						KELOMPOK SASARAN	PRAKIRAAN MAJU RENCANA TAHUN 2027		PERANGKAT DAERAH PENANGGUNG JAWAB
							TARGET 2026	PAGU INDIKATIF (Rp)	LOKASI	SUMBER DANA	PRIORITAS			TARGET	PAGU INDIKATIF (Rp)	
											NASIONAL	DAERAH				
1	2	3	4	5	6	7	8	9	10	11	12	13	14	15	16	17
	3.26.02.2.01	Pengelolaan Daya Tarik Wisata Kabupaten/Kota	-	-			-	0,00			-	PP 1: Pembangunan ekonomi yang progresif, inklusif dan berkelanjutan Peningkatan Produktifitas, Pengembangan Pariwisata dan Investasi Daerah	-	-	310.000.000,00	DINAS PARIWISATA DAN KEBUDAYAAN
	3.26.02.2.01.0007	Monitoring dan Evaluasi Pengelolaan Daya Tarik Wisata Kabupaten/Kota														
			Jumlah Laporan hasil pelaksanaan Monitoring dan evaluasi Pengelolaan Daya Tarik Wisata Kabupaten/Kota				1 Laporan	0,00	Kota Jambi, Semua Kecamatan, Semua Kel/Desa	PENDAPATAN ASLI DAERAH (PAD)	-	PP 1: Pembangunan ekonomi yang progresif, inklusif dan berkelanjutan Peningkatan Produktifitas, Pengembangan Pariwisata dan Investasi Daerah	-		65.000.000,00	DINAS PARIWISATA DAN KEBUDAYAAN
	3.26.02.2.01.0008	Peningkatan Kapasitas SDM Pengelola Daya Tarik Wisata Unggulan Kabupaten/Kota														
			Jumlah Orang Pengelola Daya Tarik Wisata Unggulan yang Dikembangkan				0 Orang	0,00	Kota Jambi, Semua Kecamatan, Semua Kel/Desa	PENDAPATAN ASLI DAERAH (PAD)	-	-	-		125.000.000,00	DINAS PARIWISATA DAN KEBUDAYAAN
	3.26.02.2.01.0009	Perencanaan dan Perancangan Daya Tarik Wisata Unggulan Kabupaten/Kota														
			Jumlah Dokumen Perancangan dan Perencanaan Pengembangan Daya Tarik Wisata Unggulan Kabupaten/Kota				1 Dokumen	0,00	Kota Jambi, Semua Kecamatan, Semua Kel/Desa	PENDAPATAN ASLI DAERAH (PAD)	-	PP 1: Pembangunan ekonomi yang progresif, inklusif dan berkelanjutan Peningkatan Produktifitas, Pengembangan Pariwisata dan Investasi Daerah	-		120.000.000,00	DINAS PARIWISATA DAN KEBUDAYAAN

NO	KODE	URUSAN / BIDANG URUSAN / PROGRAM / OUTCOME / KEGIATAN / SUB KEGIATAN	INDIKATOR PROGRAM / KEGIATAN / SUB KEGIATAN	TARGET AKHIR PERIODE RENSTRA OPD	REALISASI CAPAIAN RENJA OPD TAHUN 2024	PRAKIRAAN CAPAIAN TARGET RENJA OPD TAHUN 2025	CAPAIAN KINERJA DAN KERANGKA PENDANAAN						KELOMPOK SASARAN	PRAKIRAAN MAJU RENCANA TAHUN 2027		PERANGKAT DAERAH PENANGGUNG JAWAB
							TARGET 2026	PAGU INDIKATIF (Rp)	LOKASI	SUMBER DANA	PRIORITAS			TARGET	PAGU INDIKATIF (Rp)	
											NASIONAL	DAERAH				
1	2	3	4	5	6	7	8	9	10	11	12	13	14	15	16	17
	3.26.02.2.03	Pengelolaan Destinasi Pariwisata Kabupaten/Kota	*Jumlah Pengelolaan Destinasi Pariwisata Jumlah Pengelolaan Destinasi Pariwisata Kota Jambi*	-			100 % 40 %	500.006.780,00			-	PP 1: Pembangunan ekonomi yang progresif, inklusif dan berkelanjutan Peningkatan Produktifitas, Pengembangan Pariwisata dan Investasi Daerah	-	-	1.000.000.000,00	DINAS PARIWISATA DAN KEBUDAYAAN
	3.26.02.2.03.0003	Pengembangan Destinasi Pariwisata Kabupaten/Kota														
			Jumlah Destinasi Pariwisata Kabupaten/Kota yang Dikembangkan Sesuai dengan Tahapan Pengembangan (Rintisan, Berkembang, Pemantapan, Revitalisasi)				11 Lokasi	0,00	Kota Jambi, Semua Kecamatan, Semua Kel/Desa	PENDAPATAN ASLI DAERAH (PAD)	-	PP 1: Pembangunan ekonomi yang progresif, inklusif dan berkelanjutan Peningkatan Produktifitas, Pengembangan Pariwisata dan Investasi Daerah	-		350.000.000,00	DINAS PARIWISATA DAN KEBUDAYAAN
	3.26.02.2.03.0006	Pemberdayaan Masyarakat dalam Pengelolaan Destinasi Pariwisata Kabupaten/Kota														
			Jumlah Laporan Hasil Pemberdayaan Masyarakat dalam Pengelolaan Destinasi Pariwisata Kabupaten/Kota				3 Laporan	500.006.780,00	Kota Jambi, Semua Kecamatan, Semua Kel/Desa	PENDAPATAN ASLI DAERAH (PAD)	-	PP 1: Pembangunan ekonomi yang progresif, inklusif dan berkelanjutan	-		650.000.000,00	DINAS PARIWISATA DAN KEBUDAYAAN
	3.26.02.2.04	Penetapan Tanda Daftar Usaha Pariwisata Daerah Kabupaten/Kota	-	-			-	0,00			-	PP 1: Pembangunan ekonomi yang progresif, inklusif dan berkelanjutan	-	-	345.000.000,00	DINAS PARIWISATA DAN KEBUDAYAAN
	3.26.02.2.04.0006	Pengawasan dan Pembinaan Kepatuhan Pelaku Usaha yang telah tersertifikasi CHSE (berdasarkan Permenpar No 13 tahun 2020 dan SNI 9042:2021) dalam melaksanakan Standar CHSE di Kab./Kota														

NO	KODE	URUSAN / BIDANG URUSAN / PROGRAM / OUTCOME / KEGIATAN / SUB KEGIATAN	INDIKATOR PROGRAM / KEGIATAN / SUB KEGIATAN	TARGET AKHIR PERIODE RENSTRA OPD	REALISASI CAPAIAN RENJA OPD TAHUN 2024	PRAKIRAAN CAPAIAN TARGET RENJA OPD TAHUN 2025	CAPAIAN KINERJA DAN KERANGKA PENDANAAN						KELOMPOK SASARAN	PRAKIRAAN MAJU RENCANA TAHUN 2027		PERANGKAT DAERAH PENANGGUNG JAWAB
							TARGET 2026	PAGU INDIKATIF (Rp)	LOKASI	SUMBER DANA	PRIORITAS			TARGET	PAGU INDIKATIF (Rp)	
											NASIONAL	DAERAH				
1	2	3	4	5	6	7	8	9	10	11	12	13	14	15	16	17
			Jumlah usaha pariwisata yang telah terseftifikasi CHSE yang dibina dan diawasi				0 Usaha Pariwisata	0,00	Kota Jambi, Semua Kecamatan, Semua Kel/Desa	PENDAPATAN ASLI DAERAH (PAD)	-	PP 1: Pembangunan ekonomi yang progresif, inklusif dan berkelanjutan	-		160.000.000,00	DINAS PARIWISATA DAN KEBUDAYAAN
	3.26.02.2.04.0009	Penyediaan Layanan Konsultasi Pendaftaran Perizinan Berusaha Berbasis Risiko Sektor Pariwisata di Tingkat Kab/Kota														
			Jumlah Dokumen Layanan Fasilitasi Konsultasi Pendaftaran Perizinan Berusaha Sektor Pariwisata ditingkat Kab/Kota				80 Dokumen	0,00	Kota Jambi, Semua Kecamatan, Semua Kel/Desa	PENDAPATAN ASLI DAERAH (PAD)	-	PP 1: Pembangunan ekonomi yang progresif, inklusif dan berkelanjutan Peningkatan Produktifitas, Pengembangan Pariwisata dan Investasi Daerah	-		60.000.000,00	DINAS PARIWISATA DAN KEBUDAYAAN
	3.26.02.2.04.0012	Pengelolaan Investasi Pariwisata Kab/Kota														
			Jumlah Laporan Pengelolaan Investasi Pariwisata Kab/Kota				1 Laporan	0,00	Kota Jambi, Semua Kecamatan, Semua Kel/Desa	PENDAPATAN ASLI DAERAH (PAD)	-	PP 1: Pembangunan ekonomi yang progresif, inklusif dan berkelanjutan Peningkatan Produktifitas, Pengembangan Pariwisata dan Investasi Daerah	-		125.000.000,00	DINAS PARIWISATA DAN KEBUDAYAAN
2.	**3.26.03**	**PROGRAM PEMASARAN PARIWISATA**						**500.009.392,00**						**-**	**1.245.000.000,00**	
		[Cakupan Pemasaran Pariwisata]	**-**	**-**	**-**	**-**	**-**	**500.009.392,00**	-	-	-	-	-	-	**1.245.000.000,00**	-

NO	KODE	URUSAN / BIDANG URUSAN / PROGRAM / OUTCOME / KEGIATAN / SUB KEGIATAN	INDIKATOR PROGRAM / KEGIATAN / SUB KEGIATAN	TARGET AKHIR PERIODE RENSTRA OPD	REALISASI CAPAIAN RENJA OPD TAHUN 2024	PRAKIRAAN CAPAIAN TARGET RENJA OPD TAHUN 2025	CAPAIAN KINERJA DAN KERANGKA PENDANAAN						KELOMPOK SASARAN	PRAKIRAAN MAJU RENCANA TAHUN 2027		PERANGKAT DAERAH PENANGGUNG JAWAB
							TARGET 2026	PAGU INDIKATIF (Rp)	LOKASI	SUMBER DANA	PRIORITAS			TARGET	PAGU INDIKATIF (Rp)	
											NASIONAL	DAERAH				
1	2	3	4	5	6	7	8	9	10	11	12	13	14	15	16	17
	3.26.03.2.01	Pemasaran Pariwisata Dalam dan Luar Negeri Daya Tarik, Destinasi dan Kawasan Strategis Pariwisata Kabupaten/Kota	*Cakupan Pemasaran Pariwisata* *Cakupan Pemasaran Pariwisata*	-			100 % 40 %	500.009.392,00			-	PP 1: Pembangunan ekonomi yang progresif, inklusif dan berkelanjutan Peningkatan Produktifitas, Pengembangan Pariwisata dan Investasi Daerah	-	-	1.245.000.000,00	DINAS PARIWISATA DAN KEBUDAYAAN
	3.26.03.2.01.0003	Penyediaan Data dan Penyebaran Informasi Pariwisata Kabupaten/Kota, Baik Dalam dan Luar Negeri														
			Jumlah Dokumen Hasil Pelaksanaan Penyediaan Data dan Penyebaran Informasi Pariwisata Kabupaten/Kota, Baik Dalam dan Luar Negeri				3 Dokumen	21.426.516,00	Kota Jambi, Semua Kecamatan, Semua Kel/Desa	PENDAPATAN ASLI DAERAH (PAD)	-	PP 1: Pembangunan ekonomi yang progresif, inklusif dan berkelanjutan Peningkatan Produktifitas, Pengembangan Pariwisata dan Investasi Daerah	-		80.000.000,00	DINAS PARIWISATA DAN KEBUDAYAAN
	3.26.03.2.01.0004	Peningkatan Kerja Sama dan Kemitraan Pariwisata Dalam dan Luar Negeri														
			Jumlah Dokumen Kerja Sama dan Kemitraan Pariwisata Dalam dan Luar Negeri				1 Dokumen	6.642.800,00	Kota Jambi, Semua Kecamatan, Semua Kel/Desa	PENDAPATAN ASLI DAERAH (PAD)	-	Peningkatan Produktifitas, Pengembangan Pariwisata dan Investasi Daerah	-		65.000.000,00	DINAS PARIWISATA DAN KEBUDAYAAN
	3.26.03.2.01.0006	Fasilitasi Kegiatan Pemasaran Pariwisata Baik Dalam dan Luar Negeri Pariwisata Kabupaten/Kota														
			Jumlah Kegiatan Pemasaran Pariwisata Baik Dalam dan Luar Negeri				1 Kegiatan	441.538.875,00	Kota Jambi, Semua Kecamatan, Semua Kel/Desa	PENDAPATAN ASLI DAERAH (PAD)	-	PP 1: Pembangunan ekonomi yang progresif, inklusif dan berkelanjutan Peningkatan Produktifitas, Pengembangan Pariwisata dan Investasi Daerah	-		800.000.000,00	DINAS PARIWISATA DAN KEBUDAYAAN

NO	KODE	URUSAN / BIDANG URUSAN / PROGRAM / OUTCOME / KEGIATAN / SUB KEGIATAN	INDIKATOR PROGRAM / KEGIATAN / SUB KEGIATAN	TARGET AKHIR PERIODE RENSTRA OPD	REALISASI CAPAIAN RENJA OPD TAHUN 2024	PRAKIRAAN CAPAIAN TARGET RENJA OPD TAHUN 2025	CAPAIAN KINERJA DAN KERANGKA PENDANAAN						KELOMPOK SASARAN	PRAKIRAAN MAJU RENCANA TAHUN 2027		PERANGKAT DAERAH PENANGGUNG JAWAB
							TARGET 2026	PAGU INDIKATIF (Rp)	LOKASI	SUMBER DANA	PRIORITAS			TARGET	PAGU INDIKATIF (Rp)	
											NASIONAL	DAERAH				
1	2	3	4	5	6	7	8	9	10	11	12	13	14	15	16	17
	3.26.03.2.01.0007	Penguatan Promosi Melalui Media Cetak, Elektronik, dan Media Lainnya Baik Dalam dan Luar Negeri														
			Jumlah Dokumen Hasil Penguatan Promosi Melalui Media Cetak, Elektronik, dan Media Lainnya Baik Dalam dan Luar Negeri				3 Promosi	30.401.201,00	Kota Jambi, Semua Kecamatan, Semua Kel/Desa	PENDAPATAN ASLI DAERAH (PAD)	-	PP 1: Pembangunan ekonomi yang progresif, inklusif dan berkelanjutan Peningkatan Produktifitas, Pengembangan Pariwisata dan Investasi Daerah	-		300.000.000,00	DINAS PARIWISATA DAN KEBUDAYAAN
3.	**3.26.04**	**PROGRAM PENGEMBANGAN EKONOMI KREATIF MELALUI PEMANFAATAN DAN PERLINDUNGAN HAK KEKAYAAN INTELEKTUAL**						**90.000.000,00**						**-**	**257.000.000,00**	
		[Persentase Pengembangan Ekonomi Kreatif melalui Pemanfaatan dan Perlindungan Hak kekayaan Intelektual]	**-**	**-**	**-**	**-**	**-**	**90.000.000,00**	-	-	-	-	-	-	**257.000.000,00**	-
	3.26.04.2.02	Pengembangan Ekosistem Ekonomi Kreatif	*Persentase Pengembangan Ekonomi Kreatif Melalui Pemanfaatan Dari Perlindungan Hak Kekayaan Intelektual* *Persentase Pengembangan Ekonomi Kreatif Melalui Pemanfaatan Dari Perlindungan Hak Kekayaan Intelektual*	-			100 % 35 %	90.000.000,00			Melanjutkan pengembangan infrastruktur dan meningkatkan lapangan kerja yang berkualitas, mendorong kewirausahaan, mengembangkan industri kreatif serta mengembangkan agromaritim industri di sentra produksi melalui peran aktif koperasi.	PP 1: Pembangunan ekonomi yang progresif, inklusif dan berkelanjutan Peningkatan Produktifitas, Pengembangan Pariwisata dan Investasi Daerah	-	-	257.000.000,00	DINAS PARIWISATA DAN KEBUDAYAAN
	3.26.04.2.02.0005	Pengembangan Sistem Pemasaran														

NO	KODE	URUSAN / BIDANG URUSAN / PROGRAM / OUTCOME / KEGIATAN / SUB KEGIATAN	INDIKATOR PROGRAM / KEGIATAN / SUB KEGIATAN	TARGET AKHIR PERIODE RENSTRA OPD	REALISASI CAPAIAN RENJA OPD TAHUN 2024	PRAKIRAAN CAPAIAN TARGET RENJA OPD TAHUN 2025	CAPAIAN KINERJA DAN KERANGKA PENDANAAN						KELOMPOK SASARAN	PRAKIRAAN MAJU RENCANA TAHUN 2027		PERANGKAT DAERAH PENANGGUNG JAWAB
							TARGET 2026	PAGU INDIKATIF (Rp)	LOKASI	SUMBER DANA	PRIORITAS			TARGET	PAGU INDIKATIF (Rp)	
											NASIONAL	DAERAH				
1	2	3	4	5	6	7	8	9	10	11	12	13	14	15	16	17
			Jumlah Dokumen Hasil Pengembangan Sistem Pemasaran Ekonomi Kreatif				1 Dokumen	30.000.000,00	Kota Jambi, Semua Kecamatan, Semua Kel/Desa	PENDAPATAN ASLI DAERAH (PAD)	Melanjutkan pengembangan infrastruktur dan meningkatkan lapangan kerja yang berkualitas, mendorong kewirausahaan, mengembangkan industri kreatif serta mengembangkan agromaritim industri di sentra produksi melalui peran aktif koperasi.	PP 1: Pembangunan ekonomi yang progresif, inklusif dan berkelanjutan Peningkatan Produktifitas, Pengembangan Pariwisata dan Investasi Daerah	-		155.000.000,00	DINAS PARIWISATA DAN KEBUDAYAAN
	3.26.04.2.02.0020	Monitoring dan Evaluasi Pengembangan Ekosistem Ekonomi Kreatif														
			Jumlah Laporan Hasil Monitoring dan Evaluasi Pengembangan Ekosistem Ekonomi Kreatif				1 Laporan	45.000.000,00	Kota Jambi, Semua Kecamatan, Semua Kel/Desa	PENDAPATAN ASLI DAERAH (PAD)	Melanjutkan pengembangan infrastruktur dan meningkatkan lapangan kerja yang berkualitas, mendorong kewirausahaan, mengembangkan industri kreatif serta mengembangkan agromaritim industri di sentra produksi melalui peran aktif koperasi.	PP 1: Pembangunan ekonomi yang progresif, inklusif dan berkelanjutan Peningkatan Produktifitas, Pengembangan Pariwisata dan Investasi Daerah	-		72.000.000,00	DINAS PARIWISATA DAN KEBUDAYAAN
		-	**-**	**-**	**-**	**-**	**-**	**90.000.000,00**	-	-	-	-	-	-	**257.000.000,00**	-
	3.26.04.2.02.0022	Fasilitasi Pendaftaran Kekayaan Intelektual														

NO	KODE	URUSAN / BIDANG URUSAN / PROGRAM / OUTCOME / KEGIATAN / SUB KEGIATAN	INDIKATOR PROGRAM / KEGIATAN / SUB KEGIATAN	TARGET AKHIR PERIODE RENSTRA OPD	REALISASI CAPAIAN RENJA OPD TAHUN 2024	PRAKIRAAN CAPAIAN TARGET RENJA OPD TAHUN 2025	CAPAIAN KINERJA DAN KERANGKA PENDANAAN						KELOMPOK SASARAN	PRAKIRAAN MAJU RENCANA TAHUN 2027		PERANGKAT DAERAH PENANGGUNG JAWAB
							TARGET 2026	PAGU INDIKATIF (Rp)	LOKASI	SUMBER DANA	PRIORITAS			TARGET	PAGU INDIKATIF (Rp)	
											NASIONAL	DAERAH				
1	2	3	4	5	6	7	8	9	10	11	12	13	14	15	16	17
			Jumlah produk Hasil Pencatatan atas Hak Cipta dan Hak Terkait, Pendaftaran Hak Kekayaan Industri kepada Pelaku Ekonomi Kreatif, serta Pemanfaatan Kekayaan Intelektual kepada Pelaku Ekonomi Kreatif				30 Produk	15.000.000,00	Kota Jambi, Semua Kecamatan, Semua Kel/Desa	PENDAPATAN ASLI DAERAH (PAD)	Melanjutkan pengembangan infrastruktur dan meningkatkan lapangan kerja yang berkualitas, mendorong kewirausahaan, mengembangkan industri kreatif serta mengembangkan agromaritim industri di sentra produksi melalui peran aktif koperasi.	PP 1: Pembangunan ekonomi yang progresif, inklusif dan berkelanjutan Peningkatan Produktifitas, Pengembangan Pariwisata dan Investasi Daerah	-		30.000.000,00	DINAS PARIWISATA DAN KEBUDAYAAN
4.	**3.26.05**	**PROGRAM PENGEMBANGAN SUMBER DAYA PARIWISATA DAN EKONOMI KREATIF**						**410.002.340,00**						**-**	**1.140.000.000,00**	
		[Persentase Pengembangan Sumber Daya Pariwisata dan Ekonomi Kreatif]	**-**	**-**	**-**	**-**	**-**	**410.002.340,00**	-	-	-	-	-	-	**1.140.000.000,00**	-
	3.26.05.2.01	Pelaksanaan Peningkatan Kapasitas Sumber Daya Manusia Pariwisata dan Ekonomi Kreatif Tingkat Dasar	*Persentase Pengembangan Sumber Daya Pariwisata dan Ekonomi Kreatif Persentase Pengembangan Sumber Daya Pariwisata dan Ekonomi Kreatif*	-			100 % 40 %	410.002.340,00			-	PP 1: Pembangunan ekonomi yang progresif, inklusif dan berkelanjutan Peningkatan Produktifitas, Pengembangan Pariwisata dan Investasi Daerah	-	-	1.000.000.000,00	DINAS PARIWISATA DAN KEBUDAYAAN
	3.26.05.2.01.0005	Fasilitasi Proses Kreasi, Produksi, Distribusi Konsumsi dan Konservasi Ekonomi Kreatif														

NO	KODE	URUSAN / BIDANG URUSAN / PROGRAM / OUTCOME / KEGIATAN / SUB KEGIATAN	INDIKATOR PROGRAM / KEGIATAN / SUB KEGIATAN	TARGET AKHIR PERIODE RENSTRA OPD	REALISASI CAPAIAN RENJA OPD TAHUN 2024	PRAKIRAAN CAPAIAN TARGET RENJA OPD TAHUN 2025	CAPAIAN KINERJA DAN KERANGKA PENDANAAN						KELOMPOK SASARAN	PRAKIRAAN MAJU RENCANA TAHUN 2027		PERANGKAT DAERAH PENANGGUNG JAWAB
							TARGET 2026	PAGU INDIKATIF (Rp)	LOKASI	SUMBER DANA	PRIORITAS			TARGET	PAGU INDIKATIF (Rp)	
											NASIONAL	DAERAH				
1	2	3	4	5	6	7	8	9	10	11	12	13	14	15	16	17
			Jumlah Laporan Hasil Fasilitasi Proses Kreasi, Produksi, Distribusi Konsumsi, dan Konservasi Ekonomi Kreatif				1 Laporan	410.002.340,00	Kota Jambi, Semua Kecamatan, Semua Kel/Desa	PENDAPATAN ASLI DAERAH (PAD)	-	PP 1: Pembangunan ekonomi yang progresif, inklusif dan berkelanjutan Peningkatan Produktifitas, Pengembangan Pariwisata dan Investasi Daerah	-		650.000.000,00	DINAS PARIWISATA DAN KEBUDAYAAN
	3.26.05.2.01.0008	Pengembangan Kapasitas SDM Pariwisata Berbasis SKKNI														
			Jumlah SDM Pariwisata yang Dikembangkan Kapasitasnya Berdasarkan pada SKKNI				0 Orang	0,00	Kota Jambi, Semua Kecamatan, Semua Kel/Desa	PENDAPATAN ASLI DAERAH (PAD)	-	PP 1: Pembangunan ekonomi yang progresif, inklusif dan berkelanjutan	-		170.000.000,00	DINAS PARIWISATA DAN KEBUDAYAAN
	3.26.05.2.01.0010	Fasilitasi Sertifikasi Kompetensi bagi Tenaga Kerja Bidang Pariwisata														
			Jumlah Orang yang Mengikuti Fasilitasi Sertifikasi Kompetensi bagi Tenaga Kerja Bidang Pariwisata				0 Orang	0,00	Semua Kota/Kab, Semua Kecamatan, Semua Kel/Desa	PENDAPATAN ASLI DAERAH (PAD)	-	PP 1: Pembangunan ekonomi yang progresif, inklusif dan berkelanjutan	-		180.000.000,00	DINAS PARIWISATA DAN KEBUDAYAAN
	3.26.05.2.02	Pengembangan Kapasitas Pelaku Ekonomi Kreatif	*Persentase Pengembangan Kapasitas Pelaku Ekonomi Kreatif*	-			40 %	0,00			Melanjutkan pengembangan infrastruktur dan meningkatkan lapangan kerja yang berkualitas, mendorong kewirausahaan, mengembangkan industri kreatif serta mengembangkan agromaritim industri di sentra produksi melalui peran aktif koperasi.	PP 1: Pembangunan ekonomi yang progresif, inklusif dan berkelanjutan Peningkatan Produktifitas, Pengembangan Pariwisata dan Investasi Daerah	-	-	140.000.000,00	DINAS PARIWISATA DAN KEBUDAYAAN

NO	KODE	URUSAN / BIDANG URUSAN / PROGRAM / OUTCOME / KEGIATAN / SUB KEGIATAN	INDIKATOR PROGRAM / KEGIATAN / SUB KEGIATAN	TARGET AKHIR PERIODE RENSTRA OPD	REALISASI CAPAIAN RENJA OPD TAHUN 2024	PRAKIRAAN CAPAIAN TARGET RENJA OPD TAHUN 2025	CAPAIAN KINERJA DAN KERANGKA PENDANAAN						KELOMPOK SASARAN	PRAKIRAAN MAJU RENCANA TAHUN 2027		PERANGKAT DAERAH PENANGGUNG JAWAB
							TARGET 2026	PAGU INDIKATIF (Rp)	LOKASI	SUMBER DANA	PRIORITAS			TARGET	PAGU INDIKATIF (Rp)	
											NASIONAL	DAERAH				
1	2	3	4	5	6	7	8	9	10	11	12	13	14	15	16	17
	3.26.05.2.02.0001	Pelatihan, Bimbingan Teknis, dan Pendampingan Ekonomi Kreatif														
			Jumlah Orang yang Mengikuti Pelatihan, Bimbingan Teknis, dan Pendampingan Ekonomi Kreatif				30 Orang	0,00	Kota Jambi, Semua Kecamatan, Semua Kel/Desa	PENDAPATAN ASLI DAERAH (PAD)	Melanjutkan pengembangan infrastruktur dan meningkatkan lapangan kerja yang berkualitas, mendorong kewirausahaan, mengembangkan industri kreatif serta mengembangkan agromaritim industri di sentra produksi melalui peran aktif koperasi.	PP 1: Pembangunan ekonomi yang progresif, inklusif dan berkelanjutan Peningkatan Produktifitas, Pengembangan Pariwisata dan Investasi Daerah	-		140.000.000,00	DINAS PARIWISATA DAN KEBUDAYAAN
		DINAS PERTANIAN DAN KETAHANAN PANGAN						**16.102.377.000,00**							**21.216.617.056,00**	
	2	**URUSAN PEMERINTAHAN WAJIB YANG TIDAK BERKAITAN DENGAN PELAYANAN DASAR**						**14.586.242.000,00**							**17.936.617.056,00**	
	2.09	**URUSAN PEMERINTAHAN BIDANG PANGAN**						**14.586.242.000,00**							**17.936.617.056,00**	
1.	**2.09.01**	**PROGRAM PENUNJANG URUSAN PEMERINTAHAN DAERAH KABUPATEN/KOTA**						**14.241.242.000,00**						**-**	**17.229.617.056,00**	
		[Indeks reformasi Birokrasi Perangkat Daerah]	**-**	**-**	**-**	**-**	**-**	**14.241.242.000,00**	-	-	-	-	-	-	**17.229.617.056,00**	-
	2.09.01.2.01	Perencanaan, Penganggaran, dan Evaluasi Kinerja Perangkat Daerah	*Peningkatan Nilai AKIP*	-			100 %	0,00			Memantapkan sistem pertahanan keamanan negara dan mendorong kemandirian bangsa melalui swasembada pangan, energi, air, ekonomi kreatif, ekonomi hijau, dan ekonomi biru	PP 1: Pembangunan ekonomi yang progresif, inklusif dan berkelanjutan Peningkatan Kualitas SDM	Masyarakat Kota Jambi	-	24.120.000,00	DINAS PERTANIAN DAN KETAHANAN PANGAN
	2.09.01.2.01.0001	Penyusunan Dokumen Perencanaan Perangkat Daerah														

NO	KODE	URUSAN / BIDANG URUSAN / PROGRAM / OUTCOME / KEGIATAN / SUB KEGIATAN	INDIKATOR PROGRAM / KEGIATAN / SUB KEGIATAN	TARGET AKHIR PERIODE RENSTRA OPD	REALISASI CAPAIAN RENJA OPD TAHUN 2024	PRAKIRAAN CAPAIAN TARGET RENJA OPD TAHUN 2025	CAPAIAN KINERJA DAN KERANGKA PENDANAAN						KELOMPOK SASARAN	PRAKIRAAN MAJU RENCANA TAHUN 2027		PERANGKAT DAERAH PENANGGUNG JAWAB
							TARGET 2026	PAGU INDIKATIF (Rp)	LOKASI	SUMBER DANA	PRIORITAS			TARGET	PAGU INDIKATIF (Rp)	
											NASIONAL	DAERAH				
1	2	3	4	5	6	7	8	9	10	11	12	13	14	15	16	17
			Jumlah Dokumen Perencanaan Perangkat Daerah				11 Dokumen	0,00	Kota Jambi, Semua Kecamatan, Semua Kel/Desa	PENDAPATAN ASLI DAERAH (PAD)	Memantapkan sistem pertahanan keamanan negara dan mendorong kemandirian bangsa melalui swa sembada pangan, energi, air, ekonomi kreatif, ekonomi hijau, dan ekonomi biru	PP 1: Pembangunan ekonomi yang progresif, inklusif dan berkelanjutan Peningkatan Kualitas SDM	Masyarakat Kota Jambi		16.500.000,00	DINAS PERTANIAN DAN KETAHANAN PANGAN
	2.09.01.2.01.0006	Koordinasi dan Penyusunan Laporan Capaian Kinerja dan Ikhtisar Realisasi Kinerja SKPD														
			Jumlah Laporan Capaian Kinerja dan Ikhtisar Realisasi Kinerja SKPD dan Laporan Hasil Koordinasi Penyusunan Laporan Capaian Kinerja dan Ikhtisar Realisasi Kinerja SKPD				6 Laporan	0,00	Kota Jambi, Semua Kecamatan, Semua Kel/Desa	PENDAPATAN ASLI DAERAH (PAD)	Memantapkan sistem pertahanan keamanan negara dan mendorong kemandirian bangsa melalui swa sembada pangan, energi, air, ekonomi kreatif, ekonomi hijau, dan ekonomi biru	PP 1: Pembangunan ekonomi yang progresif, inklusif dan berkelanjutan Peningkatan Kualitas SDM	Masyarakat Kota Jambi		7.620.000,00	DINAS PERTANIAN DAN KETAHANAN PANGAN
	2.09.01.2.02	Administrasi Keuangan Perangkat Daerah	*Terlaksananya Tertib Administrasi Keuangan*	-			100 %	13.021.202.000,00			Memantapkan sistem pertahanan keamanan negara dan mendorong kemandirian bangsa melalui swa sembada pangan, energi, air, ekonomi kreatif, ekonomi hijau, dan ekonomi biru	PP 1: Pembangunan ekonomi yang progresif, inklusif dan berkelanjutan Peningkatan Kualitas SDM	ASN DPKP Kota Jambi	-	14.244.118.000,00	DINAS PERTANIAN DAN KETAHANAN PANGAN
	2.09.01.2.02.0001	Penyediaan Gaji dan Tunjangan ASN														

NO	KODE	URUSAN / BIDANG URUSAN / PROGRAM / OUTCOME / KEGIATAN / SUB KEGIATAN	INDIKATOR PROGRAM / KEGIATAN / SUB KEGIATAN	TARGET AKHIR PERIODE RENSTRA OPD	REALISASI CAPAIAN RENJA OPD TAHUN 2024	PRAKIRAAN CAPAIAN TARGET RENJA OPD TAHUN 2025	CAPAIAN KINERJA DAN KERANGKA PENDANAAN						KELOMPOK SASARAN	PRAKIRAAN MAJU RENCANA TAHUN 2027		PERANGKAT DAERAH PENANGGUNG JAWAB
							TARGET 2026	PAGU INDIKATIF (Rp)	LOKASI	SUMBER DANA	PRIORITAS			TARGET	PAGU INDIKATIF (Rp)	
											NASIONAL	DAERAH				
1	2	3	4	5	6	7	8	9	10	11	12	13	14	15	16	17
			Jumlah Orang yang Menerima Gaji dan Tunjangan ASN				158 Orang/bulan	12.613.682.000,00	Kota Jambi, Semua Kecamatan, Semua Kel/Desa	PENDAPATAN ASLI DAERAH (PAD)	Memantapkan sistem pertahanan keamanan negara dan mendorong kemandirian bangsa melalui swa sembada pangan, energi, air, ekonomi kreatif, ekonomi hijau, dan ekonomi biru	PP 1: Pembangunan ekonomi yang progresif, inklusif dan berkelanjutan Peningkatan Kualitas SDM	ASN DPKP Kota Jambi		13.655.218.000,00	DINAS PERTANIAN DAN KETAHANAN PANGAN
	2.09.01.2.02.0003	Pelaksanaan Penatausahaan dan Pengujian/Verifikasi Keuangan SKPD														
			Jumlah Dokumen Penatausahaan dan Pengujian/Verifikasi Keuangan SKPD				52 Dokumen	407.520.000,00	Kota Jambi, Semua Kecamatan, Semua Kel/Desa	PENDAPATAN ASLI DAERAH (PAD)	Memantapkan sistem pertahanan keamanan negara dan mendorong kemandirian bangsa melalui swa sembada pangan, energi, air, ekonomi kreatif, ekonomi hijau, dan ekonomi biru	PP 1: Pembangunan ekonomi yang progresif, inklusif dan berkelanjutan Peningkatan Kualitas SDM	ASN DPKP Kota Jambi		585.000.000,00	DINAS PERTANIAN DAN KETAHANAN PANGAN
	2.09.01.2.02.0005	Koordinasi dan Penyusunan Laporan Keuangan Akhir Tahun SKPD														
			Jumlah Laporan Keuangan Akhir Tahun SKPD dan Laporan Hasil Koordinasi Penyusunan Laporan Keuangan Akhir Tahun SKPD				12 Laporan	0,00	Kota Jambi, Semua Kecamatan, Semua Kel/Desa	PENDAPATAN ASLI DAERAH (PAD)	Memantapkan sistem pertahanan keamanan negara dan mendorong kemandirian bangsa melalui swa sembada pangan, energi, air, ekonomi kreatif, ekonomi hijau, dan ekonomi biru	PP 1: Pembangunan ekonomi yang progresif, inklusif dan berkelanjutan Peningkatan Kualitas SDM	ASN DPKP Kota Jambi		3.900.000,00	DINAS PERTANIAN DAN KETAHANAN PANGAN

NO	KODE	URUSAN / BIDANG URUSAN / PROGRAM / OUTCOME / KEGIATAN / SUB KEGIATAN	INDIKATOR PROGRAM / KEGIATAN / SUB KEGIATAN	TARGET AKHIR PERIODE RENSTRA OPD	REALISASI CAPAIAN RENJA OPD TAHUN 2024	PRAKIRAAN CAPAIAN TARGET RENJA OPD TAHUN 2025	CAPAIAN KINERJA DAN KERANGKA PENDANAAN						KELOMPOK SASARAN	PRAKIRAAN MAJU RENCANA TAHUN 2027		PERANGKAT DAERAH PENANGGUNG JAWAB
							TARGET 2026	PAGU INDIKATIF (Rp)	LOKASI	SUMBER DANA	PRIORITAS			TARGET	PAGU INDIKATIF (Rp)	
											NASIONAL	DAERAH				
1	2	3	4	5	6	7	8	9	10	11	12	13	14	15	16	17
	2.09.01.2.03	Administrasi Barang Milik Daerah pada Perangkat Daerah	*Terlaksananya Tertib Administrasi Barang Milik Daerah pada Perangkat Daerah*	-			100 %	0,00			Memantapkan sistem pertahanan keamanan negara dan mendorong kemandirian bangsa melalui swa sembada pangan, energi, air, ekonomi kreatif, ekonomi hijau, dan ekonomi biru	PP 1: Pembangunan ekonomi yang progresif, inklusif dan berkelanjutan Peningkatan Kualitas SDM	ASN DPKP Kota Jambi	-	3.000.000,00	DINAS PERTANIAN DAN KETAHANAN PANGAN
	2.09.01.2.03.0004	Pembinaan, Pengawasan, dan Pengendalian Barang Milik Daerah pada SKPD														
			Jumlah Laporan Hasil Pembinaan, Pengawasan, dan Pengendalian Barang Milik Daerah pada SKPD				12 Laporan	0,00	Kota Jambi, Semua Kecamatan, Semua Kel/Desa	PENDAPATAN ASLI DAERAH (PAD)	Memantapkan sistem pertahanan keamanan negara dan mendorong kemandirian bangsa melalui swa sembada pangan, energi, air, ekonomi kreatif, ekonomi hijau, dan ekonomi biru	PP 1: Pembangunan ekonomi yang progresif, inklusif dan berkelanjutan Peningkatan Kualitas SDM	ASN DPKP Kota Jambi		3.000.000,00	DINAS PERTANIAN DAN KETAHANAN PANGAN
	2.09.01.2.05	Administrasi Kepegawaian Perangkat Daerah	*Terlaksananya Tertib Pengelolaan Administrasi Umum*	-			100 %	0,00			Memantapkan sistem pertahanan keamanan negara dan mendorong kemandirian bangsa melalui swa sembada pangan, energi, air, ekonomi kreatif, ekonomi hijau, dan ekonomi biru	PP 1: Pembangunan ekonomi yang progresif, inklusif dan berkelanjutan Peningkatan Kualitas SDM	ASN DPKP Kota Jambi	-	217.500.000,00	DINAS PERTANIAN DAN KETAHANAN PANGAN
	2.09.01.2.05.0002	Pengadaan Pakaian Dinas beserta Atribut Kelengkapannya														

NO	KODE	URUSAN / BIDANG URUSAN / PROGRAM / OUTCOME / KEGIATAN / SUB KEGIATAN	INDIKATOR PROGRAM / KEGIATAN / SUB KEGIATAN	TARGET AKHIR PERIODE RENSTRA OPD	REALISASI CAPAIAN RENJA OPD TAHUN 2024	PRAKIRAAN CAPAIAN TARGET RENJA OPD TAHUN 2025	CAPAIAN KINERJA DAN KERANGKA PENDANAAN						KELOMPOK SASARAN	PRAKIRAAN MAJU RENCANA TAHUN 2027		PERANGKAT DAERAH PENANGGUNG JAWAB
							TARGET 2026	PAGU INDIKATIF (Rp)	LOKASI	SUMBER DANA	PRIORITAS			TARGET	PAGU INDIKATIF (Rp)	
											NASIONAL	DAERAH				
1	2	3	4	5	6	7	8	9	10	11	12	13	14	15	16	17
			Jumlah Paket Pakaian Dinas beserta Atribut Kelengkapan				166 Paket	0,00	Kota Jambi, Semua Kecamatan, Semua Kel/Desa	PENDAPATAN ASLI DAERAH (PAD)	Memantapkan sistem pertahanan keamanan negara dan mendorong kemandirian bangsa melalui swa sembada pangan, energi, air, ekonomi kreatif, ekonomi hijau, dan ekonomi biru	PP 1: Pembangunan ekonomi yang progresif, inklusif dan berkelanjutan Peningkatan Kualitas SDM	ASN DPKP Kota Jambi		130.500.000,00	DINAS PERTANIAN DAN KETAHANAN PANGAN
	2.09.01.2.05.0011	Bimbingan Teknis Implementasi Peraturan Perundang-Undangan														
			Jumlah Orang yang Mengikuti Bimbingan Teknis Implementasi Peraturan Perundang-Undangan				30 Orang	0,00	Kota Jambi, Semua Kecamatan, Semua Kel/Desa	PENDAPATAN ASLI DAERAH (PAD)	Memantapkan sistem pertahanan keamanan negara dan mendorong kemandirian bangsa melalui swa sembada pangan, energi, air, ekonomi kreatif, ekonomi hijau, dan ekonomi biru	PP 1: Pembangunan ekonomi yang progresif, inklusif dan berkelanjutan Peningkatan Kualitas SDM	ASN DPKP Kota Jambi		87.000.000,00	DINAS PERTANIAN DAN KETAHANAN PANGAN
	2.09.01.2.06	Administrasi Umum Perangkat Daerah	*Terlaksananya Tertib Pengelolaan Administrasi Umum*	-			100 %	140.000.000,00			Memantapkan sistem pertahanan keamanan negara dan mendorong kemandirian bangsa melalui swa sembada pangan, energi, air, ekonomi kreatif, ekonomi hijau, dan ekonomi biru	PP 1: Pembangunan ekonomi yang progresif, inklusif dan berkelanjutan Peningkatan Kualitas SDM	ASN DPKP Kota Jambi	-	437.000.000,00	DINAS PERTANIAN DAN KETAHANAN PANGAN
	2.09.01.2.06.0001	Penyediaan Komponen Instalasi Listrik/Penerangan Bangunan Kantor														

NO	KODE	URUSAN / BIDANG URUSAN / PROGRAM / OUTCOME / KEGIATAN / SUB KEGIATAN	INDIKATOR PROGRAM / KEGIATAN / SUB KEGIATAN	TARGET AKHIR PERIODE RENSTRA OPD	REALISASI CAPAIAN RENJA OPD TAHUN 2024	PRAKIRAAN CAPAIAN TARGET RENJA OPD TAHUN 2025	CAPAIAN KINERJA DAN KERANGKA PENDANAAN						KELOMPOK SASARAN	PRAKIRAAN MAJU RENCANA TAHUN 2027		PERANGKAT DAERAH PENANGGUNG JAWAB
							TARGET 2026	PAGU INDIKATIF (Rp)	LOKASI	SUMBER DANA	PRIORITAS			TARGET	PAGU INDIKATIF (Rp)	
											NASIONAL	DAERAH				
1	2	3	4	5	6	7	8	9	10	11	12	13	14	15	16	17
			Jumlah Paket Komponen Instalasi Listrik/Penerangan Bangunan Kantor yang Disediakan				1 Paket	3.000.000,00	Kota Jambi, Semua Kecamatan, Semua Kel/Desa	PENDAPATAN ASLI DAERAH (PAD)	Memantapkan sistem pertahanan keamanan negara dan mendorong kemandirian bangsa melalui swa sembada pangan, energi, air, ekonomi kreatif, ekonomi hijau, dan ekonomi biru	PP 1: Pembangunan ekonomi yang progresif, inklusif dan berkelanjutan Peningkatan Kualitas SDM	ASN DPKP Kota Jambi		18.000.000,00	DINAS PERTANIAN DAN KETAHANAN PANGAN
	2.09.01.2.06.0002	Penyediaan Peralatan dan Perlengkapan Kantor														
			Jumlah Paket Peralatan dan Perlengkapan Kantor yang Disediakan				2 Paket	17.000.000,00	Kota Jambi, Semua Kecamatan, Semua Kel/Desa	PENDAPATAN ASLI DAERAH (PAD)	Memantapkan sistem pertahanan keamanan negara dan mendorong kemandirian bangsa melalui swa sembada pangan, energi, air, ekonomi kreatif, ekonomi hijau, dan ekonomi biru	PP 1: Pembangunan ekonomi yang progresif, inklusif dan berkelanjutan Peningkatan Kualitas SDM	ASN DPKP Kota Jambi		40.000.000,00	DINAS PERTANIAN DAN KETAHANAN PANGAN
	2.09.01.2.06.0005	Penyediaan Barang Cetakan dan Penggandaan														
			Jumlah Paket Barang Cetakan dan Penggandaan yang Disediakan				2 Paket	12.000.000,00	Semua Kota/Kab, Semua Kecamatan, Semua Kel/Desa	PENDAPATAN ASLI DAERAH (PAD)	Memantapkan sistem pertahanan keamanan negara dan mendorong kemandirian bangsa melalui swa sembada pangan, energi, air, ekonomi kreatif, ekonomi hijau, dan ekonomi biru	PP 1: Pembangunan ekonomi yang progresif, inklusif dan berkelanjutan Peningkatan Kualitas SDM	ASN DPKP Kota Jambi		29.000.000,00	DINAS PERTANIAN DAN KETAHANAN PANGAN
	2.09.01.2.06.0009	Penyelenggaraan Rapat Koordinasi dan Konsultasi SKPD														

NO	KODE	URUSAN / BIDANG URUSAN / PROGRAM / OUTCOME / KEGIATAN / SUB KEGIATAN	INDIKATOR PROGRAM / KEGIATAN / SUB KEGIATAN	TARGET AKHIR PERIODE RENSTRA OPD	REALISASI CAPAIAN RENJA OPD TAHUN 2024	PRAKIRAAN CAPAIAN TARGET RENJA OPD TAHUN 2025	CAPAIAN KINERJA DAN KERANGKA PENDANAAN						KELOMPOK SASARAN	PRAKIRAAN MAJU RENCANA TAHUN 2027		PERANGKAT DAERAH PENANGGUNG JAWAB
							TARGET 2026	PAGU INDIKATIF (Rp)	LOKASI	SUMBER DANA	PRIORITAS			TARGET	PAGU INDIKATIF (Rp)	
											NASIONAL	DAERAH				
1	2	3	4	5	6	7	8	9	10	11	12	13	14	15	16	17
			Jumlah Laporan Penyelenggaraan Rapat Koordinasi dan Konsultasi SKPD				20 Laporan	108.000.000,00	Kota Jambi, Semua Kecamatan, Semua Kel/Desa	PENDAPATAN ASLI DAERAH (PAD)	Memantapkan sistem pertahanan keamanan negara dan mendorong kemandirian bangsa melalui swa sembada pangan, energi, air, ekonomi kreatif, ekonomi hijau, dan ekonomi biru	PP 1: Pembangunan ekonomi yang progresif, inklusif dan berkelanjutan Peningkatan Kualitas SDM	ASN DPKP Kota Jambi		350.000.000,00	DINAS PERTANIAN DAN KETAHANAN PANGAN
	2.09.01.2.07	Pengadaan Barang Milik Daerah Penunjang Urusan Pemerintah Daerah	*Terlaksananya Tertib Pengelolaan Administrasi Umum*	-			100 %	0,00			Memantapkan sistem pertahanan keamanan negara dan mendorong kemandirian bangsa melalui swa sembada pangan, energi, air, ekonomi kreatif, ekonomi hijau, dan ekonomi biru	PP 1: Pembangunan ekonomi yang progresif, inklusif dan berkelanjutan Peningkatan Kualitas SDM	ASN DPKP Kota Jambi	-	420.000.000,00	DINAS PERTANIAN DAN KETAHANAN PANGAN
	2.09.01.2.07.0001	Pengadaan Kendaraan Perorangan Dinas atau Kendaraan Dinas Jabatan														
			Jumlah Unit Kendaraan Perorangan Dinas atau Kendaraan Dinas Jabatan yang Disediakan				1 Unit	0,00	Kota Jambi, Semua Kecamatan, Semua Kel/Desa	PENDAPATAN ASLI DAERAH (PAD)	Memantapkan sistem pertahanan keamanan negara dan mendorong kemandirian bangsa melalui swa sembada pangan, energi, air, ekonomi kreatif, ekonomi hijau, dan ekonomi biru	PP 1: Pembangunan ekonomi yang progresif, inklusif dan berkelanjutan Peningkatan Kualitas SDM	ASN DPKP Kota Jambi		300.000.000,00	DINAS PERTANIAN DAN KETAHANAN PANGAN
	2.09.01.2.07.0005	Pengadaan Mebel														

NO	KODE	URUSAN / BIDANG URUSAN / PROGRAM / OUTCOME / KEGIATAN / SUB KEGIATAN	INDIKATOR PROGRAM / KEGIATAN / SUB KEGIATAN	TARGET AKHIR PERIODE RENSTRA OPD	REALISASI CAPAIAN RENJA OPD TAHUN 2024	PRAKIRAAN CAPAIAN TARGET RENJA OPD TAHUN 2025	CAPAIAN KINERJA DAN KERANGKA PENDANAAN						KELOMPOK SASARAN	PRAKIRAAN MAJU RENCANA TAHUN 2027		PERANGKAT DAERAH PENANGGUNG JAWAB
							TARGET 2026	PAGU INDIKATIF (Rp)	LOKASI	SUMBER DANA	PRIORITAS			TARGET	PAGU INDIKATIF (Rp)	
											NASIONAL	DAERAH				
1	2	3	4	5	6	7	8	9	10	11	12	13	14	15	16	17
			Jumlah Paket Mebel yang Disediakan				20 Unit	0,00	Kota Jambi, Semua Kecamatan, Semua Kel/Desa	PENDAPATAN ASLI DAERAH (PAD)	Memantapkan sistem pertahanan keamanan negara dan mendorong kemandirian bangsa melalui swa sembada pangan, energi, air, ekonomi kreatif, ekonomi hijau, dan ekonomi biru	PP 1: Pembangunan ekonomi yang progresif, inklusif dan berkelanjutan Peningkatan Kualitas SDM	ASN DPKP Kota Jambi		45.000.000,00	DINAS PERTANIAN DAN KETAHANAN PANGAN
	2.09.01.2.07.0006	Pengadaan Peralatan dan Mesin Lainnya														
			Jumlah Unit Peralatan dan Mesin Lainnya yang Disediakan				3 Unit	0,00	Kota Jambi, Semua Kecamatan, Semua Kel/Desa	PENDAPATAN ASLI DAERAH (PAD)	Memantapkan sistem pertahanan keamanan negara dan mendorong kemandirian bangsa melalui swa sembada pangan, energi, air, ekonomi kreatif, ekonomi hijau, dan ekonomi biru	PP 1: Pembangunan ekonomi yang progresif, inklusif dan berkelanjutan Peningkatan Kualitas SDM	ASN DPKP Kota Jambi		75.000.000,00	DINAS PERTANIAN DAN KETAHANAN PANGAN
	2.09.01.2.08	Penyediaan Jasa Penunjang Urusan Pemerintahan Daerah	*Terlaksananya Tertib Pengelolaan Administrasi Umum*	-			100 %	305.000.000,00			Memantapkan sistem pertahanan keamanan negara dan mendorong kemandirian bangsa melalui swa sembada pangan, energi, air, ekonomi kreatif, ekonomi hijau, dan ekonomi biru	PP 1: Pembangunan ekonomi yang progresif, inklusif dan berkelanjutan Peningkatan Kualitas SDM	ASN DPKP Kota Jambi	-	645.274.800,00	DINAS PERTANIAN DAN KETAHANAN PANGAN
	2.09.01.2.08.0002	Penyediaan Jasa Komunikasi, Sumber Daya Air dan Listrik														

NO	KODE	URUSAN / BIDANG URUSAN / PROGRAM / OUTCOME / KEGIATAN / SUB KEGIATAN	INDIKATOR PROGRAM / KEGIATAN / SUB KEGIATAN	TARGET AKHIR PERIODE RENSTRA OPD	REALISASI CAPAIAN RENJA OPD TAHUN 2024	PRAKIRAAN CAPAIAN TARGET RENJA OPD TAHUN 2025	CAPAIAN KINERJA DAN KERANGKA PENDANAAN						KELOMPOK SASARAN	PRAKIRAAN MAJU RENCANA TAHUN 2027		PERANGKAT DAERAH PENANGGUNG JAWAB
							TARGET 2026	PAGU INDIKATIF (Rp)	LOKASI	SUMBER DANA	PRIORITAS			TARGET	PAGU INDIKATIF (Rp)	
											NASIONAL	DAERAH				
1	2	3	4	5	6	7	8	9	10	11	12	13	14	15	16	17
			Jumlah Laporan Penyediaan Jasa Komunikasi, Sumber Daya Air dan Listrik yang Disediakan				12 Laporan	305.000.000,00	Kota Jambi, Semua Kecamatan, Semua Kel/Desa	PENDAPATAN ASLI DAERAH (PAD)	Memantapkan sistem pertahanan keamanan negara dan mendorong kemandirian bangsa melalui swasembada pangan, energi, air, ekonomi kreatif, ekonomi hijau, dan ekonomi biru	PP 1: Pembangunan ekonomi yang progresif, inklusif dan berkelanjutan Peningkatan Kualitas SDM	ASN DPKP Kota Jambi		309.000.000,00	DINAS PERTANIAN DAN KETAHANAN PANGAN
	2.09.01.2.08.0004	Penyediaan Jasa Pelayanan Umum Kantor														
			Jumlah Laporan Penyediaan Jasa Pelayanan Umum Kantor yang Disediakan				12 Laporan	0,00	Kota Jambi, Semua Kecamatan, Semua Kel/Desa	PENDAPATAN ASLI DAERAH (PAD)	Memantapkan sistem pertahanan keamanan negara dan mendorong kemandirian bangsa melalui swasembada pangan, energi, air, ekonomi kreatif, ekonomi hijau, dan ekonomi biru	PP 1: Pembangunan ekonomi yang progresif, inklusif dan berkelanjutan Peningkatan Kualitas SDM	ASN DPKP Kota Jambi		336.274.800,00	DINAS PERTANIAN DAN KETAHANAN PANGAN
	2.09.01.2.09	Pemeliharaan Barang Milik Daerah Penunjang Urusan Pemerintahan Daerah	*Terlaksananya Pemeliharaan Barang Milik Daerah Penunjang Urusan Pemerintah Daerah*	-			100 persen	775.040.000,00			Memantapkan sistem pertahanan keamanan negara dan mendorong kemandirian bangsa melalui swasembada pangan, energi, air, ekonomi kreatif, ekonomi hijau, dan ekonomi biru	PP 1: Pembangunan ekonomi yang progresif, inklusif dan berkelanjutan Peningkatan Kualitas SDM	ASN DPKP Kota Jambi	-	1.238.604.256,00	DINAS PERTANIAN DAN KETAHANAN PANGAN
	2.09.01.2.09.0002	Penyediaan Jasa Pemeliharaan, Biaya Pemeliharaan, Pajak dan Perizinan Kendaraan Dinas Operasional atau Lapangan														

NO	KODE	URUSAN / BIDANG URUSAN / PROGRAM / OUTCOME / KEGIATAN / SUB KEGIATAN	INDIKATOR PROGRAM / KEGIATAN / SUB KEGIATAN	TARGET AKHIR PERIODE RENSTRA OPD	REALISASI CAPAIAN RENJA OPD TAHUN 2024	PRAKIRAAN CAPAIAN TARGET RENJA OPD TAHUN 2025	CAPAIAN KINERJA DAN KERANGKA PENDANAAN						KELOMPOK SASARAN	PRAKIRAAN MAJU RENCANA TAHUN 2027		PERANGKAT DAERAH PENANGGUNG JAWAB
							TARGET 2026	PAGU INDIKATIF (Rp)	LOKASI	SUMBER DANA	PRIORITAS			TARGET	PAGU INDIKATIF (Rp)	
											NASIONAL	DAERAH				
1	2	3	4	5	6	7	8	9	10	11	12	13	14	15	16	17
			Jumlah Kendaraan Dinas Operasional atau Lapangan yang Dipelihara dan dibayarkan Pajak dan Perizinannya				71 Unit	625.040.000,00	Kota Jambi, Semua Kecamatan, Semua Kel/Desa	PENDAPATAN ASLI DAERAH (PAD)	Memantapkan sistem pertahanan keamanan negara dan mendorong kemandirian bangsa melalui swa sembada pangan, energi, air, ekonomi kreatif, ekonomi hijau, dan ekonomi biru	PP 1: Pembangunan ekonomi yang progresif, inklusif dan berkelanjutan Peningkatan Kualitas SDM	ASN DPKP Kota Jambi		640.854.256,00	DINAS PERTANIAN DAN KETAHANAN PANGAN
	2.09.01.2.09.0006	Pemeliharaan Peralatan dan Mesin Lainnya														
			Jumlah Peralatan dan Mesin Lainnya yang Dipelihara				40 Unit	0,00	Kota Jambi, Semua Kecamatan, Semua Kel/Desa	PENDAPATAN ASLI DAERAH (PAD)	Memantapkan sistem pertahanan keamanan negara dan mendorong kemandirian bangsa melalui swa sembada pangan, energi, air, ekonomi kreatif, ekonomi hijau, dan ekonomi biru	PP 1: Pembangunan ekonomi yang progresif, inklusif dan berkelanjutan Peningkatan Kualitas SDM	ASN DPKP Kota Jambi		29.000.000,00	DINAS PERTANIAN DAN KETAHANAN PANGAN
	2.09.01.2.09.0009	Pemeliharaan/Rehabilitasi Gedung Kantor dan Bangunan Lainnya														
			Jumlah Gedung Kantor dan Bangunan Lainnya yang Dipelihara/Direhabilitasi				1 Unit	150.000.000,00	Kota Jambi, Semua Kecamatan, Semua Kel/Desa	PENDAPATAN ASLI DAERAH (PAD)	Memantapkan sistem pertahanan keamanan negara dan mendorong kemandirian bangsa melalui swa sembada pangan, energi, air, ekonomi kreatif, ekonomi hijau, dan ekonomi biru	PP 1: Pembangunan ekonomi yang progresif, inklusif dan berkelanjutan Peningkatan Kualitas SDM	ASN DPKP Kota Jambi		243.750.000,00	DINAS PERTANIAN DAN KETAHANAN PANGAN
	2.09.01.2.09.0010	Pemeliharaan/Rehabilitasi Sarana dan Prasarana Gedung Kantor atau Bangunan Lainnya														

NO	KODE	URUSAN / BIDANG URUSAN / PROGRAM / OUTCOME / KEGIATAN / SUB KEGIATAN	INDIKATOR PROGRAM / KEGIATAN / SUB KEGIATAN	TARGET AKHIR PERIODE RENSTRA OPD	REALISASI CAPAIAN RENJA OPD TAHUN 2024	PRAKIRAAN CAPAIAN TARGET RENJA OPD TAHUN 2025	CAPAIAN KINERJA DAN KERANGKA PENDANAAN						KELOMPOK SASARAN	PRAKIRAAN MAJU RENCANA TAHUN 2027		PERANGKAT DAERAH PENANGGUNG JAWAB
							TARGET 2026	PAGU INDIKATIF (Rp)	LOKASI	SUMBER DANA	PRIORITAS			TARGET	PAGU INDIKATIF (Rp)	
											NASIONAL	DAERAH				
1	2	3	4	5	6	7	8	9	10	11	12	13	14	15	16	17
			Jumlah Sarana dan Prasarana Gedung Kantor atau Bangunan Lainnya yang Dipelihara/Direhabilitasi				0 Unit	0,00	Kota Jambi, Semua Kecamatan, Semua Kel/Desa	PENDAPATAN ASLI DAERAH (PAD)	-	PP 1: Pembangunan ekonomi yang progresif, inklusif dan berkelanjutan Peningkatan Kualitas SDM	ASN DPKP Kota Jambi		125.000.000,00	DINAS PERTANIAN DAN KETAHANAN PANGAN
	2.09.01.2.09.0011	Pemeliharaan/Rehabilitasi Sarana dan Prasarana Pendukung Gedung Kantor atau Bangunan Lainnya														
			Jumlah Sarana dan Prasarana Pendukung Gedung Kantor atau Bangunan Lainnya yang Dipelihara/Direhabilitasi				0 Unit	0,00	Kota Jambi, Semua Kecamatan, Semua Kel/Desa	PENDAPATAN ASLI DAERAH (PAD)	-	PP 1: Pembangunan ekonomi yang progresif, inklusif dan berkelanjutan Peningkatan Kualitas SDM	ASN DPKP Kota Jambi		200.000.000,00	DINAS PERTANIAN DAN KETAHANAN PANGAN
2.	**2.09.03**	**PROGRAM PENINGKATAN DIVERSIFIKASI DAN KETAHANAN PANGAN MASYARAKAT**						**122.500.000,00**						**-**	**342.000.000,00**	
		[Meningkatnya diversifikasi dan ketahanan pangan masyarakat]	**Skor Pola Pangan Harapan**	**94.5**	**91.8**	**93.2**	**93.46**	**122.500.000,00**	-	-	-	-	-	-	**342.000.000,00**	-
	2.09.03.2.01	Penyediaan dan Penyaluran Pangan Pokok atau Pangan Lainnya sesuai dengan Kebutuhan Daerah Kabupaten/Kota dalam rangka Stabilisasi Pasokan dan Harga Pangan	*Persentase Pelaksanaan Penyediaan dan Penyaluran Pangan Pokok atau pangan lainnya sesuai dengan kebutuhan Daerah Kabupaten/kota dalam rangka Stabilisasi Pasokan dan Harga Pangan*	-			100 %	77.500.000,00			Memantapkan sistem pertahanan keamanan negara dan mendorong kemandirian bangsa melalui swasembada pangan, energi, air, ekonomi kreatif, ekonomi hijau, dan ekonomi biru	PP 1: Pembangunan ekonomi yang progresif, inklusif dan berkelanjutan Peningkatan Kualitas SDM	Masyarakat Kota Jambi	-	180.000.000,00	DINAS PERTANIAN DAN KETAHANAN PANGAN
	2.09.03.2.01.0003	Koordinasi, Sinkronisasi dan Pelaksanaan Distribusi Pangan Pokok dan Pangan Lainnya														

NO	KODE	URUSAN / BIDANG URUSAN / PROGRAM / OUTCOME / KEGIATAN / SUB KEGIATAN	INDIKATOR PROGRAM / KEGIATAN / SUB KEGIATAN	TARGET AKHIR PERIODE RENSTRA OPD	REALISASI CAPAIAN RENJA OPD TAHUN 2024	PRAKIRAAN CAPAIAN TARGET RENJA OPD TAHUN 2025	CAPAIAN KINERJA DAN KERANGKA PENDANAAN						KELOMPOK SASARAN	PRAKIRAAN MAJU RENCANA TAHUN 2027		PERANGKAT DAERAH PENANGGUNG JAWAB
							TARGET 2026	PAGU INDIKATIF (Rp)	LOKASI	SUMBER DANA	PRIORITAS			TARGET	PAGU INDIKATIF (Rp)	
											NASIONAL	DAERAH				
1	2	3	4	5	6	7	8	9	10	11	12	13	14	15	16	17
			Jumlah Koordinasi, Sinkronisasi dan Pelaksanaan Distribusi Pangan Pokok dan Pangan Lainnya				12 Laporan	77.500.000,00	Kota Jambi, Semua Kecamatan, Semua Kel/Desa	PENDAPATAN ASLI DAERAH (PAD)	Memantapkan sistem pertahanan keamanan negara dan mendorong kemandirian bangsa melalui swasembada pangan, energi, air, ekonomi kreatif, ekonomi hijau, dan ekonomi biru	PP 1: Pembangunan ekonomi yang progresif, inklusif dan berkelanjutan Peningkatan Kualitas SDM	Masyarakat Kota Jambi		180.000.000,00	DINAS PERTANIAN DAN KETAHANAN PANGAN
	2.09.03.2.04	Pelaksanaan Pencapaian Target Konsumsi Pangan Perkapita/Tahun sesuai dengan Angka Kecukupan Gizi	*Persentase pencapaian target konsumsi pangan perkapita/tahun sesuai dengan angka kecukupan gizi*	-			100 Persen	45.000.000,00			Memantapkan sistem pertahanan keamanan negara dan mendorong kemandirian bangsa melalui swasembada pangan, energi, air, ekonomi kreatif, ekonomi hijau, dan ekonomi biru	PP 1: Pembangunan ekonomi yang progresif, inklusif dan berkelanjutan Peningkatan Kualitas SDM	Masyarakat Kota Jambi	-	162.000.000,00	DINAS PERTANIAN DAN KETAHANAN PANGAN
	2.09.03.2.04.0001	Penyusunan dan Penetapan Target Konsumsi Pangan Per Kapita Per Tahun														
			Target Konsumsi Pangan Per Kapita Per Tahun				1 Dokumen	15.000.000,00	Kota Jambi, Semua Kecamatan, Semua Kel/Desa	PENDAPATAN ASLI DAERAH (PAD)	Memantapkan sistem pertahanan keamanan negara dan mendorong kemandirian bangsa melalui swasembada pangan, energi, air, ekonomi kreatif, ekonomi hijau, dan ekonomi biru	PP 1: Pembangunan ekonomi yang progresif, inklusif dan berkelanjutan Peningkatan Kualitas SDM	Masyarakat Kota Jambi		62.000.000,00	DINAS PERTANIAN DAN KETAHANAN PANGAN
	2.09.03.2.04.0002	Pemberdayaan Masyarakat dalam Penganekaragaman Konsumsi Pangan Berbasis Sumber Daya Lokal														

NO	KODE	URUSAN / BIDANG URUSAN / PROGRAM / OUTCOME / KEGIATAN / SUB KEGIATAN	INDIKATOR PROGRAM / KEGIATAN / SUB KEGIATAN	TARGET AKHIR PERIODE RENSTRA OPD	REALISASI CAPAIAN RENJA OPD TAHUN 2024	PRAKIRAAN CAPAIAN TARGET RENJA OPD TAHUN 2025	CAPAIAN KINERJA DAN KERANGKA PENDANAAN						KELOMPOK SASARAN	PRAKIRAAN MAJU RENCANA TAHUN 2027		PERANGKAT DAERAH PENANGGUNG JAWAB
							TARGET 2026	PAGU INDIKATIF (Rp)	LOKASI	SUMBER DANA	PRIORITAS			TARGET	PAGU INDIKATIF (Rp)	
											NASIONAL	DAERAH				
1	2	3	4	5	6	7	8	9	10	11	12	13	14	15	16	17
			Jumlah Pemberdayaan Kelompok Masyarakat dalam Penganekaragaman Konsumsi Pangan Berbasis Sumber Daya Lokal				8 Laporan	30.000.000,00	Kota Jambi, Semua Kecamatan, Semua Kel/Desa	PENDAPATAN ASLI DAERAH (PAD)	Memantapkan sistem pertahanan keamanan negara dan mendorong kemandirian bangsa melalui swa sembada pangan, energi, air, ekonomi kreatif, ekonomi hijau, dan ekonomi biru	PP 1: Pembangunan ekonomi yang progresif, inklusif dan berkelanjutan Peningkatan Kualitas SDM	Masyarakat Kota Jambi		100.000.000,00	DINAS PERTANIAN DAN KETAHANAN PANGAN
3.	**2.09.04**	**PROGRAM PENANGANAN KERAWANAN PANGAN**						**87.500.000,00**						**-**	**105.000.000,00**	
		[Meningkatnya penanganan kerawanan pangan]	**Persentase Daerah Rentan Rawan Pangan**	**2**	**2**	**2**	**2**	**87.500.000,00**	-	-	-	-	-	-	**105.000.000,00**	-
	2.09.04.2.01	Penyusunan Peta Kerentanan dan Ketahanan Pangan Kecamatan	*Jumlah Dokumen FSVA Daerah yang disusun*	-			1 Dokumen	10.000.000,00			Memantapkan sistem pertahanan keamanan negara dan mendorong kemandirian bangsa melalui swa sembada pangan, energi, air, ekonomi kreatif, ekonomi hijau, dan ekonomi biru	PP 1: Pembangunan ekonomi yang progresif, inklusif dan berkelanjutan Peningkatan Kualitas SDM	Masyarakat Kota Jambi	-	30.000.000,00	DINAS PERTANIAN DAN KETAHANAN PANGAN
	2.09.04.2.01.0001	Penyusunan, Pemutakhiran dan Analisis Peta Ketahanan dan Kerentanan Pangan														
			Peta dan Analisis Ketahanan dan Kerentanan Pangan yang Dimutahirkan				1 Dokumen	10.000.000,00	Kota Jambi, Semua Kecamatan, Semua Kel/Desa	PENDAPATAN ASLI DAERAH (PAD)	Memantapkan sistem pertahanan keamanan negara dan mendorong kemandirian bangsa melalui swa sembada pangan, energi, air, ekonomi kreatif, ekonomi hijau, dan ekonomi biru	PP 1: Pembangunan ekonomi yang progresif, inklusif dan berkelanjutan Peningkatan Kualitas SDM	Masyarakat Kota Jambi		30.000.000,00	DINAS PERTANIAN DAN KETAHANAN PANGAN

NO	KODE	URUSAN / BIDANG URUSAN / PROGRAM / OUTCOME / KEGIATAN / SUB KEGIATAN	INDIKATOR PROGRAM / KEGIATAN / SUB KEGIATAN	TARGET AKHIR PERIODE RENSTRA OPD	REALISASI CAPAIAN RENJA OPD TAHUN 2024	PRAKIRAAN CAPAIAN TARGET RENJA OPD TAHUN 2025	CAPAIAN KINERJA DAN KERANGKA PENDANAAN						KELOMPOK SASARAN	PRAKIRAAN MAJU RENCANA TAHUN 2027		PERANGKAT DAERAH PENANGGUNG JAWAB
							TARGET 2026	PAGU INDIKATIF (Rp)	LOKASI	SUMBER DANA	PRIORITAS			TARGET	PAGU INDIKATIF (Rp)	
											NASIONAL	DAERAH				
1	2	3	4	5	6	7	8	9	10	11	12	13	14	15	16	17
	2.09.04.2.02	Penanganan Kerawanan Pangan Kewenangan Kabupaten/Kota	*Jumlah Laporan Penangan Kerawanan Pangan Kewenangan Kab/Kota*	-			4 Laporan	77.500.000,00			Memantapkan sistem pertahanan keamanan negara dan mendorong kemandirian bangsa melalui swa sembada pangan, energi, air, ekonomi kreatif, ekonomi hijau, dan ekonomi biru	PP 1: Pembangunan ekonomi yang progresif, inklusif dan berkelanjutan Peningkatan Kualitas SDM	Masyarakat Kota Jambi	-	75.000.000,00	DINAS PERTANIAN DAN KETAHANAN PANGAN
	2.09.04.2.02.0002	Pelaksanaan Pengadaan, Pengelolaan, dan Penyaluran Cadangan Pangan pada Kerawanan Pangan yang Mencakup dalam 1 (satu) Daerah Kabupaten/Kota														
			Jumlah Pengadaan, Pengelolaan, dan Penyaluran Cadangan Pangan pada Kerawanan Pangan yang Mencakup dalam 1 (Satu) Daerah Kabupaten/Kota				1 Dokumen	77.500.000,00	Kota Jambi, Semua Kecamatan, Semua Kel/Desa	PENDAPATAN ASLI DAERAH (PAD)	Memantapkan sistem pertahanan keamanan negara dan mendorong kemandirian bangsa melalui swa sembada pangan, energi, air, ekonomi kreatif, ekonomi hijau, dan ekonomi biru	PP 1: Pembangunan ekonomi yang progresif, inklusif dan berkelanjutan Peningkatan Kualitas SDM	Masyarakat Kota Jambi		75.000.000,00	DINAS PERTANIAN DAN KETAHANAN PANGAN
4.	**2.09.05**	**PROGRAM PENGAWASAN KEAMANAN PANGAN**						**135.000.000,00**						**-**	**260.000.000,00**	
		[Meningkatnya pengawasan mutu dan keamanan pangan]	**Persentase Pangan Segar yang Memenuhi Persyaratan dan Mutu Keamanan Pangan**	**100**	**100**	**100**	**100**	**135.000.000,00**	-	-	-	-	-	-	**260.000.000,00**	-
	2.09.05.2.01	Pelaksanaan Pengawasan Keamanan Pangan Segar Daerah Kabupaten/Kota	*Persentase Pengawasan Keamanan Pangan Segar Daerah Kabupaten/Kota*	-			100 %	135.000.000,00			Memantapkan sistem pertahanan keamanan negara dan mendorong kemandirian bangsa melalui swa sembada pangan, energi, air, ekonomi kreatif, ekonomi hijau, dan ekonomi biru	PP 1: Pembangunan ekonomi yang progresif, inklusif dan berkelanjutan Peningkatan Kualitas SDM	Masyarakat Kota Jambi	-	260.000.000,00	DINAS PERTANIAN DAN KETAHANAN PANGAN

NO	KODE	URUSAN / BIDANG URUSAN / PROGRAM / OUTCOME / KEGIATAN / SUB KEGIATAN	INDIKATOR PROGRAM / KEGIATAN / SUB KEGIATAN	TARGET AKHIR PERIODE RENSTRA OPD	REALISASI CAPAIAN RENJA OPD TAHUN 2024	PRAKIRAAN CAPAIAN TARGET RENJA OPD TAHUN 2025	CAPAIAN KINERJA DAN KERANGKA PENDANAAN						KELOMPOK SASARAN	PRAKIRAAN MAJU RENCANA TAHUN 2027		PERANGKAT DAERAH PENANGGUNG JAWAB
							TARGET 2026	PAGU INDIKATIF (Rp)	LOKASI	SUMBER DANA	PRIORITAS			TARGET	PAGU INDIKATIF (Rp)	
											NASIONAL	DAERAH				
1	2	3	4	5	6	7	8	9	10	11	12	13	14	15	16	17
	2.09.05.2.01.0004	Rekomendasi Keamanan Pangan Segar Asal Tumbuhan Daerah Kabupaten/Kota														
			Jumlah Rekomendasi Keamanan Pangan Segar Asal Tumbuhan Daerah Kabupaten/Kota				5 Dokumen	20.000.000,00	Kota Jambi, Semua Kecamatan, Semua Kel/Desa	PENDAPATAN ASLI DAERAH (PAD)	Memantapkan sistem pertahanan keamanan negara dan mendorong kemandirian bangsa melalui swasembada pangan, energi, air, ekonomi kreatif, ekonomi hijau, dan ekonomi biru	PP 1: Pembangunan ekonomi yang progresif, inklusif dan berkelanjutan Peningkatan Kualitas SDM	Masyarakat Kota Jambi		40.000.000,00	DINAS PERTANIAN DAN KETAHANAN PANGAN
	2.09.05.2.01.0007	Penyediaan Sarana Pengujian keamanan dan mutu pangan segar asal tumbuhan Daerah Kabupaten/Kota														
			Jumlah sarana pengujian keamanan dan mutu pangan segar asal tumbuhan daerah kabupaten/kota				1 Dokumen	85.000.000,00	Kota Jambi, Semua Kecamatan, Semua Kel/Desa	PENDAPATAN ASLI DAERAH (PAD)	Memantapkan sistem pertahanan keamanan negara dan mendorong kemandirian bangsa melalui swasembada pangan, energi, air, ekonomi kreatif, ekonomi hijau, dan ekonomi biru	PP 1: Pembangunan ekonomi yang progresif, inklusif dan berkelanjutan	Masyarakat Kota Jambi		180.000.000,00	DINAS PERTANIAN DAN KETAHANAN PANGAN
	2.09.05.2.01.0009	Penguatan kelembagaan pengawas keamanan dan mutu pangan segar asal tumbuhan														
			Jumlah dokumen penguatan kelembagaan pengawas keamanan dan mutu pangan segar asal tumbuhan				3 Dokumen	30.000.000,00	Kota Jambi, Semua Kecamatan, Semua Kel/Desa	PENDAPATAN ASLI DAERAH (PAD)	Memantapkan sistem pertahanan keamanan negara dan mendorong kemandirian bangsa melalui swasembada pangan, energi, air, ekonomi kreatif, ekonomi hijau, dan ekonomi biru	PP 1: Pembangunan ekonomi yang progresif, inklusif dan berkelanjutan Peningkatan Kualitas SDM	Masyarakat Kota Jambi		40.000.000,00	DINAS PERTANIAN DAN KETAHANAN PANGAN
	3	**URUSAN PEMERINTAHAN PILIHAN**						**1.516.135.000,00**							**3.280.000.000,00**	

NO	KODE	URUSAN / BIDANG URUSAN / PROGRAM / OUTCOME / KEGIATAN / SUB KEGIATAN	INDIKATOR PROGRAM / KEGIATAN / SUB KEGIATAN	TARGET AKHIR PERIODE RENSTRA OPD	REALISASI CAPAIAN RENJA OPD TAHUN 2024	PRAKIRAAN CAPAIAN TARGET RENJA OPD TAHUN 2025	CAPAIAN KINERJA DAN KERANGKA PENDANAAN						KELOMPOK SASARAN	PRAKIRAAN MAJU RENCANA TAHUN 2027		PERANGKAT DAERAH PENANGGUNG JAWAB
							TARGET 2026	PAGU INDIKATIF (Rp)	LOKASI	SUMBER DANA	PRIORITAS			TARGET	PAGU INDIKATIF (Rp)	
											NASIONAL	DAERAH				
1	2	3	4	5	6	7	8	9	10	11	12	13	14	15	16	17
	3.25	**URUSAN PEMERINTAHAN BIDANG KELAUTAN DAN PERIKANAN**						**326.135.000,00**							**970.000.000,00**	
1.	**3.25.03**	**PROGRAM PENGELOLAAN PERIKANAN TANGKAP**						**26.135.000,00**						**-**	**75.000.000,00**	
		[Meningkatnya produksi perikanan tangkap]	**Jumlah Produksi Perikanan Tangkap**	**676**	**621**	**627**	**632**	**26.135.000,00**	-	-	-	-	-	-	**75.000.000,00**	-
	3.25.03.2.01	Pengelolaan Penangkapan Ikan di Wilayah Sungai, Danau, Waduk, Rawa, dan Genangan Air Lainnya yang Dapat Diusahakan dalam 1 (Satu) Daerah Kabupaten/ Kota	*Persentase pengelolaan penangkapan Ikan di wilayah sungai, danau, waduk, rawa, dan genangan air lainnya yang dapat diusahakan dalam 1 (Satu) Daerah Kabupaten/Kota*	-			36,25 Persen	26.135.000,00			Memantapkan sistem pertahanan keamanan negara dan mendorong kemandirian bangsa melalui swasembada pangan, energi, air, ekonomi kreatif, ekonomi hijau, dan ekonomi biru	PP 1: Pembangunan ekonomi yang progresif, inklusif dan berkelanjutan Peningkatan Kualitas SDM	Nelayan Kota Jambi	-	75.000.000,00	DINAS PERTANIAN DAN KETAHANAN PANGAN
	3.25.03.2.01.0004	Penyediaan Sarana Usaha Perikanan Tangkap														
			Jumlah Sarana Usaha Perikanan Tangkap yang Terjamin dan Tersedia				8 Unit	26.135.000,00	Kota Jambi, Semua Kecamatan, Semua Kel/Desa	PENDAPATAN ASLI DAERAH (PAD)	Memantapkan sistem pertahanan keamanan negara dan mendorong kemandirian bangsa melalui swasembada pangan, energi, air, ekonomi kreatif, ekonomi hijau, dan ekonomi biru	PP 1: Pembangunan ekonomi yang progresif, inklusif dan berkelanjutan Peningkatan Kualitas SDM	Nelayan Kota Jambi		75.000.000,00	DINAS PERTANIAN DAN KETAHANAN PANGAN
		-	**-**	**-**	**-**	**-**	**-**	**26.135.000,00**	-	-	-	-	-	-	**75.000.000,00**	-
	3.25.03.2.02	Pemberdayaan Nelayan Kecil dalam Daerah Kabupaten/Kota	-	-			-	0,00			-	PP 1: Pembangunan ekonomi yang progresif, inklusif dan berkelanjutan Peningkatan Kualitas SDM	-	-	0,00	DINAS PERTANIAN DAN KETAHANAN PANGAN
	3.25.03.2.02.0001	Pengembangan Kapasitas Nelayan Kecil														

NO	KODE	URUSAN / BIDANG URUSAN / PROGRAM / OUTCOME / KEGIATAN / SUB KEGIATAN	INDIKATOR PROGRAM / KEGIATAN / SUB KEGIATAN	TARGET AKHIR PERIODE RENSTRA OPD	REALISASI CAPAIAN RENJA OPD TAHUN 2024	PRAKIRAAN CAPAIAN TARGET RENJA OPD TAHUN 2025	CAPAIAN KINERJA DAN KERANGKA PENDANAAN						KELOMPOK SASARAN	PRAKIRAAN MAJU RENCANA TAHUN 2027		PERANGKAT DAERAH PENANGGUNG JAWAB
							TARGET 2026	PAGU INDIKATIF (Rp)	LOKASI	SUMBER DANA	PRIORITAS			TARGET	PAGU INDIKATIF (Rp)	
											NASIONAL	DAERAH				
1	2	3	4	5	6	7	8	9	10	11	12	13	14	15	16	17
			Jumlah Nelayan Kecil yang Meningkat Kapasitasnya				100 Orang	0,00	-	-	-	PP 1: Pembangunan ekonomi yang progresif, inklusif dan berkelanjutan Peningkatan Kualitas SDM	-		0,00	DINAS PERTANIAN DAN KETAHANAN PANGAN
	3.25.03.2.02.0002	Pelaksanaan Fasilitasi Pembentukan dan Pengembangan Kelembagaan Nelayan Kecil														
			0				4 Kelompok 0	0,00	-	-	-	PP 1: Pembangunan ekonomi yang progresif, inklusif dan berkelanjutan Peningkatan Kualitas SDM	-		0,00	DINAS PERTANIAN DAN KETAHANAN PANGAN
		[Meningkatnya produksi perikanan tangkap]	**Jumlah Produksi Perikanan Tangkap**	**676**	**621**	**627**	**632**	**26.135.000,00**	-	-	-	-	-	-	**75.000.000,00**	-
	3.25.03.2.02.0004	Penyediaan Sarana dan Prasarana Pemberdayaan Usaha Nelayan Skala Kecil														
			0				25 Unit 0	0,00	-	-	-	PP 1: Pembangunan ekonomi yang progresif, inklusif dan berkelanjutan Peningkatan Kualitas SDM	-		0,00	DINAS PERTANIAN DAN KETAHANAN PANGAN
2.	**3.25.04**	**PROGRAM PENGELOLAAN PERIKANAN BUDIDAYA**						**250.000.000,00**						**-**	**645.000.000,00**	
		[Meningkatnya produksi perikanan budidaya]	**Jumlah Produksi Perikanan Budidaya**	**1270**	**1207.92**	**1220**	**1232**	**250.000.000,00**	-	-	-	-	-	-	**645.000.000,00**	-

NO	KODE	URUSAN / BIDANG URUSAN / PROGRAM / OUTCOME / KEGIATAN / SUB KEGIATAN	INDIKATOR PROGRAM / KEGIATAN / SUB KEGIATAN	TARGET AKHIR PERIODE RENSTRA OPD	REALISASI CAPAIAN RENJA OPD TAHUN 2024	PRAKIRAAN CAPAIAN TARGET RENJA OPD TAHUN 2025	CAPAIAN KINERJA DAN KERANGKA PENDANAAN						KELOMPOK SASARAN	PRAKIRAAN MAJU RENCANA TAHUN 2027		PERANGKAT DAERAH PENANGGUNG JAWAB
							TARGET 2026	PAGU INDIKATIF (Rp)	LOKASI	SUMBER DANA	PRIORITAS			TARGET	PAGU INDIKATIF (Rp)	
											NASIONAL	DAERAH				
1	2	3	4	5	6	7	8	9	10	11	12	13	14	15	16	17
	3.25.04.2.02	Pemberdayaan Pembudi Daya Ikan Kecil	*Persentase Pembudidaya Ikan Kecil yang dibudidayakan*	-			10 Persen	105.000.000,00			Memantapkan sistem pertahanan keamanan negara dan mendorong kemandirian bangsa melalui swa sembada pangan, energi, air, ekonomi kreatif, ekonomi hijau, dan ekonomi biru	PP 1: Pembangunan ekonomi yang progresif, inklusif dan berkelanjutan Peningkatan Kualitas SDM	Nelayan Kota Jambi	-	350.000.000,00	DINAS PERTANIAN DAN KETAHANAN PANGAN
	3.25.04.2.02.0001	Pengembangan Kapasitas Pembudi Daya Ikan Kecil														
			Jumlah Kelompok Pembudi Daya Ikan Kecil yang Mengikuti Pengembangan Kapasitas				10 Kelompok	105.000.000,00	Kota Jambi, Semua Kecamatan, Semua Kel/Desa	PENDAPATAN ASLI DAERAH (PAD)	Memantapkan sistem pertahanan keamanan negara dan mendorong kemandirian bangsa melalui swa sembada pangan, energi, air, ekonomi kreatif, ekonomi hijau, dan ekonomi biru	PP 1: Pembangunan ekonomi yang progresif, inklusif dan berkelanjutan Peningkatan Kualitas SDM	Nelayan Kota Jambi		350.000.000,00	DINAS PERTANIAN DAN KETAHANAN PANGAN
		-	**-**	**-**	**-**	**-**	**-**	**250.000.000,00**	-	-	-	-	-	-	**645.000.000,00**	-
	3.25.04.2.04	Pengelolaan Pembudidayaan Ikan	*Persentase Produksi Benih*	-			2 %	145.000.000,00			Memantapkan sistem pertahanan keamanan negara dan mendorong kemandirian bangsa melalui swa sembada pangan, energi, air, ekonomi kreatif, ekonomi hijau, dan ekonomi biru	PP 1: Pembangunan ekonomi yang progresif, inklusif dan berkelanjutan Peningkatan Kualitas SDM	Nelayan Kota Jambi	-	295.000.000,00	DINAS PERTANIAN DAN KETAHANAN PANGAN
	3.25.04.2.04.0002	Penyediaan Prasarana Pembudidayaan Ikan dalam 1 (Satu) Daerah Kabupaten/Kota														

NO	KODE	URUSAN / BIDANG URUSAN / PROGRAM / OUTCOME / KEGIATAN / SUB KEGIATAN	INDIKATOR PROGRAM / KEGIATAN / SUB KEGIATAN	TARGET AKHIR PERIODE RENSTRA OPD	REALISASI CAPAIAN RENJA OPD TAHUN 2024	PRAKIRAAN CAPAIAN TARGET RENJA OPD TAHUN 2025	CAPAIAN KINERJA DAN KERANGKA PENDANAAN						KELOMPOK SASARAN	PRAKIRAAN MAJU RENCANA TAHUN 2027		PERANGKAT DAERAH PENANGGUNG JAWAB
							TARGET 2026	PAGU INDIKATIF (Rp)	LOKASI	SUMBER DANA	PRIORITAS			TARGET	PAGU INDIKATIF (Rp)	
											NASIONAL	DAERAH				
1	2	3	4	5	6	7	8	9	10	11	12	13	14	15	16	17
			Jumlah Prasarana Pembudidayaan Ikan dalam 1 (Satu) Daerah Kabupaten/Kota				1 Unit	0,00	Kota Jambi, Semua Kecamatan, Semua Kel/Desa	PENDAPATAN ASLI DAERAH (PAD)	Memantapkan sistem pertahanan keamanan negara dan mendorong kemandirian bangsa melalui swa sembada pangan, energi, air, ekonomi kreatif, ekonomi hijau, dan ekonomi biru	PP 1: Pembangunan ekonomi yang progresif, inklusif dan berkelanjutan Peningkatan Kualitas SDM	Nelayan Kota Jambi		0,00	DINAS PERTANIAN DAN KETAHANAN PANGAN
		[Meningkatnya produksi perikanan budidaya]	**Jumlah Produksi Perikanan Budidaya**	**1270**	**1207.92**	**1220**	**1232**	**250.000.000,00**	-	-	-	-	-	-	**645.000.000,00**	-
	3.25.04.2.04.0004	Pengelolaan Kesehatan Ikan dan Lingkungan Budidaya dalam 1 (Satu) Daerah Kabupaten/Kota														
			Jumlah Hasil Ikan dan Lingkungan Budidaya dalam 1 (Satu) Daerah Kabupaten/Kota yang Teruji Melalui Pengelolaan Kesehatan Ikan				1 (36 Sampel) Dokumen	25.000.000,00	Kota Jambi, Semua Kecamatan, Semua Kel/Desa	PENDAPATAN ASLI DAERAH (PAD)	Memantapkan sistem pertahanan keamanan negara dan mendorong kemandirian bangsa melalui swa sembada pangan, energi, air, ekonomi kreatif, ekonomi hijau, dan ekonomi biru	PP 1: Pembangunan ekonomi yang progresif, inklusif dan berkelanjutan Peningkatan Kualitas SDM	Nelayan Kota Jambi		50.000.000,00	DINAS PERTANIAN DAN KETAHANAN PANGAN
	3.25.04.2.04.0009	Penjaminan Ketersediaan Sarana Pembudidayaan Ikan dalam 1 (Satu) Daerah Kabupaten/Kota														
			Jumlah Sarana Pembudidayaan Ikan dalam 1 (Satu) Daerah Kabupaten/Kota				1 (1.273.400 ekor) Unit	120.000.000,00	Kota Jambi, Semua Kecamatan, Semua Kel/Desa	PENDAPATAN ASLI DAERAH (PAD)	Memantapkan sistem pertahanan keamanan negara dan mendorong kemandirian bangsa melalui swa sembada pangan, energi, air, ekonomi kreatif, ekonomi hijau, dan ekonomi biru	PP 1: Pembangunan ekonomi yang progresif, inklusif dan berkelanjutan Peningkatan Kualitas SDM	Nelayan Kota Jambi		245.000.000,00	DINAS PERTANIAN DAN KETAHANAN PANGAN

NO	KODE	URUSAN / BIDANG URUSAN / PROGRAM / OUTCOME / KEGIATAN / SUB KEGIATAN	INDIKATOR PROGRAM / KEGIATAN / SUB KEGIATAN	TARGET AKHIR PERIODE RENSTRA OPD	REALISASI CAPAIAN RENJA OPD TAHUN 2024	PRAKIRAAN CAPAIAN TARGET RENJA OPD TAHUN 2025	CAPAIAN KINERJA DAN KERANGKA PENDANAAN						KELOMPOK SASARAN	PRAKIRAAN MAJU RENCANA TAHUN 2027		PERANGKAT DAERAH PENANGGUNG JAWAB
							TARGET 2026	PAGU INDIKATIF (Rp)	LOKASI	SUMBER DANA	PRIORITAS			TARGET	PAGU INDIKATIF (Rp)	
											NASIONAL	DAERAH				
1	2	3	4	5	6	7	8	9	10	11	12	13	14	15	16	17
3.	**3.25.05**	**PROGRAM PENGAWASAN SUMBER DAYA KELAUTAN DAN PERIKANAN**						**0,00**						**-**	**0,00**	
		-	**-**	**-**	**-**	**-**	**-**	**0,00**	-	-	-	-	-	-	**0,00**	-
	3.25.05.2.01	Pengawasan Sumber Daya Perikanan di Wilayah Sungai, Danau, Waduk, Rawa, dan Genangan Air Lainnya yang Dapat Diusahakan Dalam Kabupaten/Kota	-	-			-	0,00			-	PP 1: Pembangunan ekonomi yang progresif, inklusif dan berkelanjutan Peningkatan Kualitas SDM	-	-	0,00	DINAS PERTANIAN DAN KETAHANAN PANGAN
	3.25.05.2.01.0004	Pengawasan usaha pembudidayaan ikan sesuai kewenangan kabupaten/kota														
			Jumlah pelaku usaha pembudidayaan ikan yang diperiksa kepatuhannya sesuai kewenangan kabupaten/kota				25 Pelaku Usaha	0,00	Kota Jambi, Semua Kecamatan, Semua Kel/Desa	PENDAPATAN ASLI DAERAH (PAD)	-	PP 1: Pembangunan ekonomi yang progresif, inklusif dan berkelanjutan Peningkatan Kualitas SDM	-		0,00	DINAS PERTANIAN DAN KETAHANAN PANGAN
	3.25.05.2.01.0006	Pengawasan usaha pemasaran hasil perikanan dan/atau usaha pengolahan hasil perikanan sesuai kewenangan kabupaten/kota														
			Jumlah pelaku usaha pemasaran hasil perikanan dan/atau usaha pengolahan hasil perikanan sesuai kewenangan kabupaten/kota				100 Pelaku Usaha	0,00	Kota Jambi, Semua Kecamatan, Semua Kel/Desa	PENDAPATAN ASLI DAERAH (PAD)	-	PP 1: Pembangunan ekonomi yang progresif, inklusif dan berkelanjutan Peningkatan Kualitas SDM	-		0,00	DINAS PERTANIAN DAN KETAHANAN PANGAN
		[Meningkatnya kelestarian laut dan keanekaragaman hayati]	**Luasan Kawasan Konservasi**	**0.035**	**0**	**0**	**0.035**	**0,00**	-	-	-	-	-	-	**0,00**	-
	3.25.05.2.01.0007	Pengawasan usaha penangkapan ikan dan/atau usaha pengangkutan ikan sesuai kewenangan kabupaten/kota														
			Jumlah pelaku usaha penangkapan ikan dan/atau usaha pengangkutan ikan sesuai kewenangan kabupaten/kota				100 Pelaku Usaha	0,00	Kota Jambi, Semua Kecamatan, Semua Kel/Desa	PENDAPATAN ASLI DAERAH (PAD)	-	PP 1: Pembangunan ekonomi yang progresif, inklusif dan berkelanjutan Peningkatan Kualitas SDM	-		0,00	DINAS PERTANIAN DAN KETAHANAN PANGAN

NO	KODE	URUSAN / BIDANG URUSAN / PROGRAM / OUTCOME / KEGIATAN / SUB KEGIATAN	INDIKATOR PROGRAM / KEGIATAN / SUB KEGIATAN	TARGET AKHIR PERIODE RENSTRA OPD	REALISASI CAPAIAN RENJA OPD TAHUN 2024	PRAKIRAAN CAPAIAN TARGET RENJA OPD TAHUN 2025	CAPAIAN KINERJA DAN KERANGKA PENDANAAN						KELOMPOK SASARAN	PRAKIRAAN MAJU RENCANA TAHUN 2027		PERANGKAT DAERAH PENANGGUNG JAWAB
							TARGET 2026	PAGU INDIKATIF (Rp)	LOKASI	SUMBER DANA	PRIORITAS			TARGET	PAGU INDIKATIF (Rp)	
											NASIONAL	DAERAH				
1	2	3	4	5	6	7	8	9	10	11	12	13	14	15	16	17
4.	**3.25.06**	**PROGRAM PENGOLAHAN DAN PEMASARAN HASIL PERIKANAN**						**50.000.000,00**						**-**	**250.000.000,00**	
		[Meningkatnya konsumsi ikan oleh masyarakat]	**Angka Konsumsi Ikan**	**45**	**42**	**42.5**	**43**	**50.000.000,00**	-	-	-	-	-	-	**250.000.000,00**	-
	3.25.06.2.03	Penyediaan dan Penyaluran Bahan Baku Industri Pengolahan Ikan dalam 1 (Satu) Daerah Kabupaten/ Kota	*Persentase pelaku usaha Perikanan Skala Mikro dan Kecil yang mendapatkan Fasilitas*	-			37,60 %	50.000.000,00			Memantapkan sistem pertahanan keamanan negara dan mendorong kemandirian bangsa melalui swasembada pangan, energi, air, ekonomi kreatif, ekonomi hijau, dan ekonomi biru	PP 1: Pembangunan ekonomi yang progresif, inklusif dan berkelanjutan Peningkatan Kualitas SDM	Nelayan Kota Jambi	-	250.000.000,00	DINAS PERTANIAN DAN KETAHANAN PANGAN
	3.25.06.2.03.0001	Peningkatan Ketersediaan Ikan untuk Konsumsi dan Usaha Pengolahan dalam 1 (Satu) Daerah Kabupaten/Kota														
			Jumlah Peningkatan Ketersediaan Ikan untuk Konsumsi dan Usaha Pengolahan Dalam 1 (Satu) Daerah Kabupaten/Kota				1243 Ton	0,00	Kota Jambi, Semua Kecamatan, Semua Kel/Desa	PENDAPATAN ASLI DAERAH (PAD)	Memantapkan sistem pertahanan keamanan negara dan mendorong kemandirian bangsa melalui swasembada pangan, energi, air, ekonomi kreatif, ekonomi hijau, dan ekonomi biru	PP 1: Pembangunan ekonomi yang progresif, inklusif dan berkelanjutan Peningkatan Kualitas SDM	Nelayan Kota Jambi		95.000.000,00	DINAS PERTANIAN DAN KETAHANAN PANGAN
	3.25.06.2.03.0002	Pemberian Fasilitas bagi Pelaku Usaha Perikanan Skala Mikro dan Kecil dalam 1 (Satu) Daerah Kabupaten/Kota														

NO	KODE	URUSAN / BIDANG URUSAN / PROGRAM / OUTCOME / KEGIATAN / SUB KEGIATAN	INDIKATOR PROGRAM / KEGIATAN / SUB KEGIATAN	TARGET AKHIR PERIODE RENSTRA OPD	REALISASI CAPAIAN RENJA OPD TAHUN 2024	PRAKIRAAN CAPAIAN TARGET RENJA OPD TAHUN 2025	CAPAIAN KINERJA DAN KERANGKA PENDANAAN						KELOMPOK SASARAN	PRAKIRAAN MAJU RENCANA TAHUN 2027		PERANGKAT DAERAH PENANGGUNG JAWAB
							TARGET 2026	PAGU INDIKATIF (Rp)	LOKASI	SUMBER DANA	PRIORITAS			TARGET	PAGU INDIKATIF (Rp)	
											NASIONAL	DAERAH				
1	2	3	4	5	6	7	8	9	10	11	12	13	14	15	16	17
			Jumlah Pelaku Usaha Perikanan Skala Mikro dan Kecil dalam 1 (Satu) Daerah Kabupaten/Kota yang Terfasilitasi				40 Pelaku Usaha	50.000.000,00	Kota Jambi, Semua Kecamatan, Semua Kel/Desa	PENDAPATAN ASLI DAERAH (PAD)	Memantapkan sistem pertahanan keamanan negara dan mendorong kemandirian bangsa melalui swa sembada pangan, energi, air, ekonomi kreatif, ekonomi hijau, dan ekonomi biru	PP 1: Pembangunan ekonomi yang progresif, inklusif dan berkelanjutan Peningkatan Kualitas SDM	Nelayan Kota Jambi		155.000.000,00	DINAS PERTANIAN DAN KETAHANAN PANGAN
	3.27	**URUSAN PEMERINTAHAN BIDANG PERTANIAN**						**1.190.000.000,00**							**2.310.000.000,00**	
1.	**3.27.02**	**PROGRAM PENYEDIAAN DAN PENGEMBANGAN SARANA PERTANIAN**						**420.500.000,00**						**-**	**1.110.000.000,00**	
		[meningkatnya distribusi dan kualitas sarana pertanian]	**Peningkatan Produksi Tanaman Pangan**	**100**	**100**	**100**	**100**	**420.500.000,00**	-	-	-	-	-	-	**1.110.000.000,00**	-
	3.27.02.2.01	Pengawasan Penggunaan Sarana Pertanian	*Peningkatan Pengawasan penggunaan Alsintan, pupuk, dan Pestisida*	-			100 persen	50.000.000,00			Memantapkan sistem pertahanan keamanan negara dan mendorong kemandirian bangsa melalui swa sembada pangan, energi, air, ekonomi kreatif, ekonomi hijau, dan ekonomi biru	PP 1: Pembangunan ekonomi yang progresif, inklusif dan berkelanjutan Peningkatan Kualitas SDM	Petani Kota Jambi	-	55.000.000,00	DINAS PERTANIAN DAN KETAHANAN PANGAN
	3.27.02.2.01.0002	Pendampingan Penggunaan Sarana Pendukung Pertanian														

NO	KODE	URUSAN / BIDANG URUSAN / PROGRAM / OUTCOME / KEGIATAN / SUB KEGIATAN	INDIKATOR PROGRAM / KEGIATAN / SUB KEGIATAN	TARGET AKHIR PERIODE RENSTRA OPD	REALISASI CAPAIAN RENJA OPD TAHUN 2024	PRAKIRAAN CAPAIAN TARGET RENJA OPD TAHUN 2025	CAPAIAN KINERJA DAN KERANGKA PENDANAAN						KELOMPOK SASARAN	PRAKIRAAN MAJU RENCANA TAHUN 2027		PERANGKAT DAERAH PENANGGUNG JAWAB
							TARGET 2026	PAGU INDIKATIF (Rp)	LOKASI	SUMBER DANA	PRIORITAS			TARGET	PAGU INDIKATIF (Rp)	
											NASIONAL	DAERAH				
1	2	3	4	5	6	7	8	9	10	11	12	13	14	15	16	17
			Jumlah Pendampingan Penggunaan Sarana Pendukung Pertanian				12 Laporan	50.000.000,00	Kota Jambi, Semua Kecamatan, Semua Kel/Desa	PENDAPATAN ASLI DAERAH (PAD)	Memantapkan sistem pertahanan keamanan negara dan mendorong kemandirian bangsa melalui swa sembada pangan, energi, air, ekonomi kreatif, ekonomi hijau, dan ekonomi biru	PP 1: Pembangunan ekonomi yang progresif, inklusif dan berkelanjutan Peningkatan Kualitas SDM	Petani Kota Jambi		55.000.000,00	DINAS PERTANIAN DAN KETAHANAN PANGAN
	3.27.02.2.02	Pengelolaan Sumber Daya Genetik (SDG) Hewan, Tumbuhan, dan Mikro Organisme Kewenangan Kabupaten/Kota	*Persentase Peningkatan ketersediaan bibit unggul*	-			100 persen	298.500.000,00			Memantapkan sistem pertahanan keamanan negara dan mendorong kemandirian bangsa melalui swa sembada pangan, energi, air, ekonomi kreatif, ekonomi hijau, dan ekonomi biru	PP 1: Pembangunan ekonomi yang progresif, inklusif dan berkelanjutan Peningkatan Kualitas SDM	Petani Kota Jambi	-	900.000.000,00	DINAS PERTANIAN DAN KETAHANAN PANGAN
	3.27.02.2.02.0003	Pemanfaatan SDG Hewan/Tanaman														
			Jumlah Pemanfaatan SDG Hewan/Tanaman				4 Dokumen	205.000.000,00	Kota Jambi, Semua Kecamatan, Semua Kel/Desa	PENDAPATAN ASLI DAERAH (PAD)	Memantapkan sistem pertahanan keamanan negara dan mendorong kemandirian bangsa melalui swa sembada pangan, energi, air, ekonomi kreatif, ekonomi hijau, dan ekonomi biru	PP 1: Pembangunan ekonomi yang progresif, inklusif dan berkelanjutan Peningkatan Kualitas SDM	Petani Kota Jambi		655.000.000,00	DINAS PERTANIAN DAN KETAHANAN PANGAN
	3.27.02.2.02.0004	Penjaminan Kemurnian dan Kelestarian SDG Tanaman														

NO	KODE	URUSAN / BIDANG URUSAN / PROGRAM / OUTCOME / KEGIATAN / SUB KEGIATAN	INDIKATOR PROGRAM / KEGIATAN / SUB KEGIATAN	TARGET AKHIR PERIODE RENSTRA OPD	REALISASI CAPAIAN RENJA OPD TAHUN 2024	PRAKIRAAN CAPAIAN TARGET RENJA OPD TAHUN 2025	CAPAIAN KINERJA DAN KERANGKA PENDANAAN						KELOMPOK SASARAN	PRAKIRAAN MAJU RENCANA TAHUN 2027		PERANGKAT DAERAH PENANGGUNG JAWAB
							TARGET 2026	PAGU INDIKATIF (Rp)	LOKASI	SUMBER DANA	PRIORITAS			TARGET	PAGU INDIKATIF (Rp)	
											NASIONAL	DAERAH				
1	2	3	4	5	6	7	8	9	10	11	12	13	14	15	16	17
			Jumlah SDG tanaman yang dilakukan pelestarian dan pemurnian				7 (4.059 btg) Varietas Unggul Baru (VUB)	93.500.000,00	Kota Jambi, Semua Kecamatan, Semua Kel/Desa	PENDAPATAN ASLI DAERAH (PAD)	Memantapkan sistem pertahanan keamanan negara dan mendorong kemandirian bangsa melalui swa sembada pangan, energi, air, ekonomi kreatif, ekonomi hijau, dan ekonomi biru	PP 1: Pembangunan ekonomi yang progresif, inklusif dan berkelanjutan Peningkatan Kualitas SDM	Petani Kota Jambi		245.000.000,00	DINAS PERTANIAN DAN KETAHANAN PANGAN
	3.27.02.2.03	Peningkatan Mutu dan Peredaran Benih/Bibit Ternak dan Tanaman Pakan Ternak serta Pakan dalam Daerah Kabupaten/Kota	*Terjadinya peningkatan mutu ternak sapi melalui teknologi Inseminasi Buatan (IB)*	-			100 %	72.000.000,00			Memantapkan sistem pertahanan keamanan negara dan mendorong kemandirian bangsa melalui swa sembada pangan, energi, air, ekonomi kreatif, ekonomi hijau, dan ekonomi biru	Peningkatan Kualitas SDM	Peternak Kota Jambi	-	155.000.000,00	DINAS PERTANIAN DAN KETAHANAN PANGAN
	3.27.02.2.03.0001	Pengawasan Mutu Benih/Bibit Ternak, Bahan Pakan/Pakan/Tanaman Skala Kecil														
			Jumlah Pengawasan Mutu Benih/Bibit Ternak, Bahan Pakan/Pakan/Tanaman Skala Kecil				4 (65 ekor) Laporan	72.000.000,00	Kota Jambi, Semua Kecamatan, Semua Kel/Desa	PENDAPATAN ASLI DAERAH (PAD)	Memantapkan sistem pertahanan keamanan negara dan mendorong kemandirian bangsa melalui swa sembada pangan, energi, air, ekonomi kreatif, ekonomi hijau, dan ekonomi biru	Peningkatan Kualitas SDM	Peternak Kota Jambi		155.000.000,00	DINAS PERTANIAN DAN KETAHANAN PANGAN
2.	**3.27.03**	**PROGRAM PENYEDIAAN DAN PENGEMBANGAN PRASARANA PERTANIAN**						**284.500.000,00**						**-**	**175.000.000,00**	
		[Meningkatnya distribusi dan kualitas prasarana pertanian]	**Cakupan Luas Lahan Pertanian yang Ditetapkan Menjadi LP2B**	**10**	**0**	**10**	**10**	**284.500.000,00**	-	-	-	-	-	-	**175.000.000,00**	-

NO	KODE	URUSAN / BIDANG URUSAN / PROGRAM / OUTCOME / KEGIATAN / SUB KEGIATAN	INDIKATOR PROGRAM / KEGIATAN / SUB KEGIATAN	TARGET AKHIR PERIODE RENSTRA OPD	REALISASI CAPAIAN RENJA OPD TAHUN 2024	PRAKIRAAN CAPAIAN TARGET RENJA OPD TAHUN 2025	CAPAIAN KINERJA DAN KERANGKA PENDANAAN						KELOMPOK SASARAN	PRAKIRAAN MAJU RENCANA TAHUN 2027		PERANGKAT DAERAH PENANGGUNG JAWAB
							TARGET 2026	PAGU INDIKATIF (Rp)	LOKASI	SUMBER DANA	PRIORITAS			TARGET	PAGU INDIKATIF (Rp)	
											NASIONAL	DAERAH				
1	2	3	4	5	6	7	8	9	10	11	12	13	14	15	16	17
	3.27.03.2.01	Pengembangan Prasarana Pertanian	-	-			-	249.500.000,00			-	PP 1: Pembangunan ekonomi yang progresif, inklusif dan berkelanjutan Peningkatan Kualitas SDM	-	-	0,00	DINAS PERTANIAN DAN KETAHANAN PANGAN
	3.27.03.2.01.0003	Koordinasi dan Sinkronisasi Prasarana Pendukung Pertanian Lainnya														
			Jumlah Koordinasi dan Sinkronisasi Prasarana Pendukung Pertanian Lainnya				4 Laporan	102.500.000,00	Kota Jambi, Semua Kecamatan, Semua Kel/Desa	PENDAPATAN ASLI DAERAH (PAD)	-	PP 1: Pembangunan ekonomi yang progresif, inklusif dan berkelanjutan Peningkatan Kualitas SDM	-		0,00	DINAS PERTANIAN DAN KETAHANAN PANGAN
	3.27.03.2.01.0005	Pengendalian dan Pemanfaatan Kawasan Pertanian														
			Luas kawasan pertanian yang termanfaatkan				1000 Ha	147.000.000,00	Kota Jambi, Semua Kecamatan, Semua Kel/Desa	PENDAPATAN ASLI DAERAH (PAD)	-	PP 1: Pembangunan ekonomi yang progresif, inklusif dan berkelanjutan Peningkatan Kualitas SDM	-		0,00	DINAS PERTANIAN DAN KETAHANAN PANGAN
	3.27.03.2.02	Pembangunan Prasarana Pertanian	*Peningkatan Prasarana Pertanian yang dibangun/direhab*	-			20 %	35.000.000,00			Memantapkan sistem pertahanan keamanan negara dan mendorong kemandirian bangsa melalui swasembada pangan, energi, air, ekonomi kreatif, ekonomi hijau, dan ekonomi biru	PP 1: Pembangunan ekonomi yang progresif, inklusif dan berkelanjutan Peningkatan Kualitas SDM	Petani Kota Jambi	-	175.000.000,00	DINAS PERTANIAN DAN KETAHANAN PANGAN
	3.27.03.2.02.0009	Pembangunan, Rehabilitasi dan Pemeliharaan Prasarana Pertanian Lainnya														

NO	KODE	URUSAN / BIDANG URUSAN / PROGRAM / OUTCOME / KEGIATAN / SUB KEGIATAN	INDIKATOR PROGRAM / KEGIATAN / SUB KEGIATAN	TARGET AKHIR PERIODE RENSTRA OPD	REALISASI CAPAIAN RENJA OPD TAHUN 2024	PRAKIRAAN CAPAIAN TARGET RENJA OPD TAHUN 2025	CAPAIAN KINERJA DAN KERANGKA PENDANAAN						KELOMPOK SASARAN	PRAKIRAAN MAJU RENCANA TAHUN 2027		PERANGKAT DAERAH PENANGGUNG JAWAB
							TARGET 2026	PAGU INDIKATIF (Rp)	LOKASI	SUMBER DANA	PRIORITAS			TARGET	PAGU INDIKATIF (Rp)	
											NASIONAL	DAERAH				
1	2	3	4	5	6	7	8	9	10	11	12	13	14	15	16	17
			Jumlah Prasarana Pertanian Lainnya yang Dibangun, Direhabilitasi dan Dipelihara				1 Unit	35.000.000,00	Kota Jambi, Semua Kecamatan, Semua Kel/Desa	PENDAPATAN ASLI DAERAH (PAD)	Memantapkan sistem pertahanan keamanan negara dan mendorong kemandirian bangsa melalui swasembada pangan, energi, air, ekonomi kreatif, ekonomi hijau, dan ekonomi biru	PP 1: Pembangunan ekonomi yang progresif, inklusif dan berkelanjutan Peningkatan Kualitas SDM	Petani Kota Jambi		175.000.000,00	DINAS PERTANIAN DAN KETAHANAN PANGAN
3.	**3.27.04**	**PROGRAM PENGENDALIAN KESEHATAN HEWAN DAN KESEHATAN MASYARAKAT VETERINER**						**306.500.000,00**						**-**	**630.000.000,00**	
		[Meningkatnya pengendalian kesehatan hewan dan kesehatan masyarakat veteriner]	**Persentase Unit Usaha Pangan Asal Hewan yang Memiliki Sertifikat Pra NKV atau NKV (Nomor Kontrol Veteriner)** **Tingkat Pengendalian Penyakit Hewan Menular Strategis (PHMS)**	**1** **100**	**0** **1**	**1** **100**	**1** **100**	**306.500.000,00**	-	-	-	-	-	-	**630.000.000,00**	-
	3.27.04.2.01	Penjaminan Kesehatan Hewan, Penutupan dan Pembukaan Daerah Wabah Penyakit Hewan Menular Dalam daerah Kabupaten/Kota	*Terkendalinya dan tertanggulangi penyakit hewan*	-			800 ekor	83.000.000,00			Memantapkan sistem pertahanan keamanan negara dan mendorong kemandirian bangsa melalui swasembada pangan, energi, air, ekonomi kreatif, ekonomi hijau, dan ekonomi biru	PP 1: Pembangunan ekonomi yang progresif, inklusif dan berkelanjutan Peningkatan Kualitas SDM	Peternak Kota Jambi	-	230.000.000,00	DINAS PERTANIAN DAN KETAHANAN PANGAN
	3.27.04.2.01.0003	Penanggulangan Daerah Terdampak Wabah Penyakit Hewan Menular														

NO	KODE	URUSAN / BIDANG URUSAN / PROGRAM / OUTCOME / KEGIATAN / SUB KEGIATAN	INDIKATOR PROGRAM / KEGIATAN / SUB KEGIATAN	TARGET AKHIR PERIODE RENSTRA OPD	REALISASI CAPAIAN RENJA OPD TAHUN 2024	PRAKIRAAN CAPAIAN TARGET RENJA OPD TAHUN 2025	CAPAIAN KINERJA DAN KERANGKA PENDANAAN						KELOMPOK SASARAN	PRAKIRAAN MAJU RENCANA TAHUN 2027		PERANGKAT DAERAH PENANGGUNG JAWAB
							TARGET 2026	PAGU INDIKATIF (Rp)	LOKASI	SUMBER DANA	PRIORITAS			TARGET	PAGU INDIKATIF (Rp)	
											NASIONAL	DAERAH				
1	2	3	4	5	6	7	8	9	10	11	12	13	14	15	16	17
			Jumlah Daerah Terdampak Wabah yang Terkendali				4 (3.500 ekor) Laporan	83.000.000,00	Kota Jambi, Semua Kecamatan, Semua Kel/Desa	PENDAPATAN ASLI DAERAH (PAD)	Memantapkan sistem pertahanan keamanan negara dan mendorong kemandirian bangsa melalui swa sembada pangan, energi, air, ekonomi kreatif, ekonomi hijau, dan ekonomi biru	PP 1: Pembangunan ekonomi yang progresif, inklusif dan berkelanjutan Peningkatan Kualitas SDM	Peternak Kota Jambi		100.000.000,00	DINAS PERTANIAN DAN KETAHANAN PANGAN
	3.27.04.2.01.0008	Pemberantasan Penyakit Hewan Menular dan Zoonosis dalam 1 (satu) Daerah Kabupaten/Kota														
			Jumlah wilayah atau kawasan yang mengalami penurunan kasus penyakit hewan menular dan zoonosis dalam 1 (satu) Daerah Kabupaten/kota				4 Laporan	0,00	Kota Jambi, Semua Kecamatan, Semua Kel/Desa	PENDAPATAN ASLI DAERAH (PAD)	Memantapkan sistem pertahanan keamanan negara dan mendorong kemandirian bangsa melalui swa sembada pangan, energi, air, ekonomi kreatif, ekonomi hijau, dan ekonomi biru	PP 1: Pembangunan ekonomi yang progresif, inklusif dan berkelanjutan Peningkatan Kualitas SDM	Peternak Kota Jambi		130.000.000,00	DINAS PERTANIAN DAN KETAHANAN PANGAN
	3.27.04.2.02	Pengawasan Pemasukan dan Pengeluaran Hewan dan Produk Hewan Daerah Kabupaten/Kota	*Persentase Penurunan Pemotongan Sapi/Kerbau betina produktif di RPH*	-			95 persen	133.500.000,00			Memantapkan sistem pertahanan keamanan negara dan mendorong kemandirian bangsa melalui swa sembada pangan, energi, air, ekonomi kreatif, ekonomi hijau, dan ekonomi biru	PP 1: Pembangunan ekonomi yang progresif, inklusif dan berkelanjutan Peningkatan Kualitas SDM	Peternak Kota Jambi	-	210.000.000,00	DINAS PERTANIAN DAN KETAHANAN PANGAN
	3.27.04.2.02.0007	Analisis Risiko Penyakit Hewan, zoonosis, produk hewan dan media pembawa penyakit hewan lainnya														

NO	KODE	URUSAN / BIDANG URUSAN / PROGRAM / OUTCOME / KEGIATAN / SUB KEGIATAN	INDIKATOR PROGRAM / KEGIATAN / SUB KEGIATAN	TARGET AKHIR PERIODE RENSTRA OPD	REALISASI CAPAIAN RENJA OPD TAHUN 2024	PRAKIRAAN CAPAIAN TARGET RENJA OPD TAHUN 2025	CAPAIAN KINERJA DAN KERANGKA PENDANAAN						KELOMPOK SASARAN	PRAKIRAAN MAJU RENCANA TAHUN 2027		PERANGKAT DAERAH PENANGGUNG JAWAB
							TARGET 2026	PAGU INDIKATIF (Rp)	LOKASI	SUMBER DANA	PRIORITAS			TARGET	PAGU INDIKATIF (Rp)	
											NASIONAL	DAERAH				
1	2	3	4	5	6	7	8	9	10	11	12	13	14	15	16	17
			Jumlah analisis Risiko Penyakit Hewan, zoonosis, produk hewan dan media pembawa penyakit hewan lainnya				4 (5.500 ekor) Laporan	133.500.000,00	Kota Jambi, Semua Kecamatan, Semua Kel/Desa	PENDAPATAN ASLI DAERAH (PAD)	Memantapkan sistem pertahanan keamanan negara dan mendorong kemandirian bangsa melalui swasembada pangan, energi, air, ekonomi kreatif, ekonomi hijau, dan ekonomi biru	PP 1: Pembangunan ekonomi yang progresif, inklusif dan berkelanjutan Peningkatan Kualitas SDM	Peternak Kota Jambi		210.000.000,00	DINAS PERTANIAN DAN KETAHANAN PANGAN
	3.27.04.2.03	Pengelolaan Pelayanan Jasa Laboratorium dan Jasa Medik Veteriner dalam Daerah Kabupaten/Kota	*Tersedianya pelayanan kesehatan hewan*	-			11,960 Ekor	25.000.000,00			Memantapkan sistem pertahanan keamanan negara dan mendorong kemandirian bangsa melalui swasembada pangan, energi, air, ekonomi kreatif, ekonomi hijau, dan ekonomi biru	PP 1: Pembangunan ekonomi yang progresif, inklusif dan berkelanjutan Peningkatan Kualitas SDM	Peternak Kota Jambi	-	65.000.000,00	DINAS PERTANIAN DAN KETAHANAN PANGAN
	3.27.04.2.03.0002	Penyediaan Pelayanan Jasa Medik Veteriner														
			Jumlah Pelayanan Jasa Medik Veteriner				4 (12,000 ekor) Laporan	25.000.000,00	Kota Jambi, Semua Kecamatan, Semua Kel/Desa	PENDAPATAN ASLI DAERAH (PAD)	Memantapkan sistem pertahanan keamanan negara dan mendorong kemandirian bangsa melalui swasembada pangan, energi, air, ekonomi kreatif, ekonomi hijau, dan ekonomi biru	PP 1: Pembangunan ekonomi yang progresif, inklusif dan berkelanjutan Peningkatan Kualitas SDM	Peternak Kota Jambi		65.000.000,00	DINAS PERTANIAN DAN KETAHANAN PANGAN

NO	KODE	URUSAN / BIDANG URUSAN / PROGRAM / OUTCOME / KEGIATAN / SUB KEGIATAN	INDIKATOR PROGRAM / KEGIATAN / SUB KEGIATAN	TARGET AKHIR PERIODE RENSTRA OPD	REALISASI CAPAIAN RENJA OPD TAHUN 2024	PRAKIRAAN CAPAIAN TARGET RENJA OPD TAHUN 2025	CAPAIAN KINERJA DAN KERANGKA PENDANAAN						KELOMPOK SASARAN	PRAKIRAAN MAJU RENCANA TAHUN 2027		PERANGKAT DAERAH PENANGGUNG JAWAB
							TARGET 2026	PAGU INDIKATIF (Rp)	LOKASI	SUMBER DANA	PRIORITAS			TARGET	PAGU INDIKATIF (Rp)	
											NASIONAL	DAERAH				
1	2	3	4	5	6	7	8	9	10	11	12	13	14	15	16	17
	3.27.04.2.04	Penerapan dan Pengawasan Persyaratan Teknis Kesehatan Masyarakat Veteriner	*Terwarisnya Peredaran Hewan dan Produk Hewan*	-			800 Jumlah	65.000.000,00			-	PP 1: Pembangunan ekonomi yang progresif, inklusif dan berkelanjutan Peningkatan Kualitas SDM	-	-	125.000.000,00	DINAS PERTANIAN DAN KETAHANAN PANGAN
	3.27.04.2.04.0002	Pengawasan Peredaran Hewan dan Produk Hewan														
			Jumlah Pengawasan Peredaran Hewan dan Produk Hewan				6 Laporan	65.000.000,00	Kota Jambi, Semua Kecamatan, Semua Kel/Desa	PENDAPATAN ASLI DAERAH (PAD)	-	PP 1: Pembangunan ekonomi yang progresif, inklusif dan berkelanjutan Peningkatan Kualitas SDM	-		125.000.000,00	DINAS PERTANIAN DAN KETAHANAN PANGAN
4.	**3.27.05**	**PROGRAM PENGENDALIAN DAN PENANGGULANGAN BENCANA PERTANIAN**						**38.000.000,00**						**-**	**85.000.000,00**	
		[Meningkatnya pengendalian dan penanggulangan bencana pertanian]	**Persentase Penanganan Bencana Pertanian**	**90**	**90**	**90**	**90**	**38.000.000,00**	-	-	-	-	-	-	**85.000.000,00**	-
	3.27.05.2.01	Pengendalian dan Penanggulangan Bencana Pertanian Kabupaten/Kota	*Persentase Pengendalian dan Penanggulangan Bencana Pertanian Kabupaten/Kota*	-			90 %	38.000.000,00			Memantapkan sistem pertahanan keamanan negara dan mendorong kemandirian bangsa melalui swasembada pangan, energi, air, ekonomi kreatif, ekonomi hijau, dan ekonomi biru	PP 1: Pembangunan ekonomi yang progresif, inklusif dan berkelanjutan Peningkatan Kualitas SDM	Petani Kota Jambi	-	85.000.000,00	DINAS PERTANIAN DAN KETAHANAN PANGAN
	3.27.05.2.01.0001	Pengendalian Organisme Pengganggu Tumbuhan (OPT) Tanaman Pangan, Hortikultura, dan Perkebunan														

NO	KODE	URUSAN / BIDANG URUSAN / PROGRAM / OUTCOME / KEGIATAN / SUB KEGIATAN	INDIKATOR PROGRAM / KEGIATAN / SUB KEGIATAN	TARGET AKHIR PERIODE RENSTRA OPD	REALISASI CAPAIAN RENJA OPD TAHUN 2024	PRAKIRAAN CAPAIAN TARGET RENJA OPD TAHUN 2025	CAPAIAN KINERJA DAN KERANGKA PENDANAAN						KELOMPOK SASARAN	PRAKIRAAN MAJU RENCANA TAHUN 2027		PERANGKAT DAERAH PENANGGUNG JAWAB
							TARGET 2026	PAGU INDIKATIF (Rp)	LOKASI	SUMBER DANA	PRIORITAS			TARGET	PAGU INDIKATIF (Rp)	
											NASIONAL	DAERAH				
1	2	3	4	5	6	7	8	9	10	11	12	13	14	15	16	17
			0				25 Ha 0	38.000.000,00	Semua Kota/Kab, Semua Kecamatan, Semua Kel/Desa	PENDAPATAN ASLI DAERAH (PAD)	Memantapkan sistem pertahanan keamanan negara dan mendorong kemandirian bangsa melalui swa sembada pangan, energi, air, ekonomi kreatif, ekonomi hijau, dan ekonomi biru	PP 1: Pembangunan ekonomi yang progresif, inklusif dan berkelanjutan Peningkatan Kualitas SDM	Petani Kota Jambi		85.000.000,00	DINAS PERTANIAN DAN KETAHANAN PANGAN
5.	**3.27.07**	**PROGRAM PENYULUHAN PERTANIAN**						**140.500.000,00**						**-**	**310.000.000,00**	
		[Meningkatnya kapasitas SDM bidang penyuluh pertanian]	**-**	**-**	**-**	**-**	**-**	**140.500.000,00**	-	-	-	-	-	-	**310.000.000,00**	-
	3.27.07.2.01	Pelaksanaan Penyuluhan Pertanian	*Peningkatan Jumlah Kapasitas Kelembagaan Petani*	-			60 Kelompok	140.500.000,00			Memantapkan sistem pertahanan keamanan negara dan mendorong kemandirian bangsa melalui swa sembada pangan, energi, air, ekonomi kreatif, ekonomi hijau, dan ekonomi biru	PP 1: Pembangunan ekonomi yang progresif, inklusif dan berkelanjutan Peningkatan Kualitas SDM	Petani Kota Jambi	-	310.000.000,00	DINAS PERTANIAN DAN KETAHANAN PANGAN
	3.27.07.2.01.0001	Peningkatan Kapasitas Kelembagaan Penyuluhan Pertanian di Kecamatan dan Desa														
			Jumlah Kelembagaan Penyuluhan Pertanian di Kecamatan dan Desa yang Ditingkatkan Kapasitasnya				3 (3 BPPP) Unit	68.000.000,00	Kota Jambi, Semua Kecamatan, Semua Kel/Desa	PENDAPATAN ASLI DAERAH (PAD)	Memantapkan sistem pertahanan keamanan negara dan mendorong kemandirian bangsa melalui swa sembada pangan, energi, air, ekonomi kreatif, ekonomi hijau, dan ekonomi biru	PP 1: Pembangunan ekonomi yang progresif, inklusif dan berkelanjutan Peningkatan Kualitas SDM	Petani Kota Jambi		110.000.000,00	DINAS PERTANIAN DAN KETAHANAN PANGAN

NO	KODE	URUSAN / BIDANG URUSAN / PROGRAM / OUTCOME / KEGIATAN / SUB KEGIATAN	INDIKATOR PROGRAM / KEGIATAN / SUB KEGIATAN	TARGET AKHIR PERIODE RENSTRA OPD	REALISASI CAPAIAN RENJA OPD TAHUN 2024	PRAKIRAAN CAPAIAN TARGET RENJA OPD TAHUN 2025	CAPAIAN KINERJA DAN KERANGKA PENDANAAN						KELOMPOK SASARAN	PRAKIRAAN MAJU RENCANA TAHUN 2027		PERANGKAT DAERAH PENANGGUNG JAWAB
							TARGET 2026	PAGU INDIKATIF (Rp)	LOKASI	SUMBER DANA	PRIORITAS			TARGET	PAGU INDIKATIF (Rp)	
											NASIONAL	DAERAH				
1	2	3	4	5	6	7	8	9	10	11	12	13	14	15	16	17
	3.27.07.2.01.0002	Pengembangan Kapasitas Kelembagaan Petani di Kecamatan dan Desa														
			Jumlah Kelembagaan Petani di Kecamatan dan Desa yang Ditingkatkan Kapasitasnya				60 (60 Klpk Tani) Unit	72.500.000,00	Kota Jambi, Semua Kecamatan, Semua Kel/Desa	PENDAPATAN ASLI DAERAH (PAD)	Memantapkan sistem pertahanan keamanan negara dan mendorong kemandirian bangsa melalui swasembada pangan, energi, air, ekonomi kreatif, ekonomi hijau, dan ekonomi biru	PP 1: Pembangunan ekonomi yang progresif, inklusif dan berkelanjutan Peningkatan Kualitas SDM	Petani Kota Jambi		200.000.000,00	DINAS PERTANIAN DAN KETAHANAN PANGAN
		DINAS PERDAGANGAN DAN PERINDUSTRIAN						**11.362.712.000,00**							**19.526.000.000,00**	
	3	**URUSAN PEMERINTAHAN PILIHAN**						**11.362.712.000,00**							**19.526.000.000,00**	
	3.30	**URUSAN PEMERINTAHAN BIDANG PERDAGANGAN**						**10.917.712.000,00**							**18.266.000.000,00**	
1.	**3.30.01**	**PROGRAM PENUNJANG URUSAN PEMERINTAHAN DAERAH KABUPATEN/KOTA**						**9.648.380.652,00**						**-**	**13.887.000.000,00**	
		[Indeks Reformasi Birokrasi]	**-**	**-**	**-**	**-**	**-**	**9.648.380.652,00**	-	-	-	-	-	-	**13.887.000.000,00**	-
	3.30.01.2.01	Perencanaan, Penganggaran, dan Evaluasi Kinerja Perangkat Daerah	*Peningkatan nilai AKIP*	-			74 Nilai	15.118.017,00			Melanjutkan pengembangan infrastruktur dan meningkatkan lapangan kerja yang berkualitas, mendorong kewirausahaan, mengembangkan industri kreatif serta mengembangkan agromaritim industri di sentra produksi melalui peran aktif koperasi.	-	-	-	95.000.000,00	DINAS PERDAGANGAN DAN PERINDUSTRIAN
	3.30.01.2.01.0001	Penyusunan Dokumen Perencanaan Perangkat Daerah														

NO	KODE	URUSAN / BIDANG URUSAN / PROGRAM / OUTCOME / KEGIATAN / SUB KEGIATAN	INDIKATOR PROGRAM / KEGIATAN / SUB KEGIATAN	TARGET AKHIR PERIODE RENSTRA OPD	REALISASI CAPAIAN RENJA OPD TAHUN 2024	PRAKIRAAN CAPAIAN TARGET RENJA OPD TAHUN 2025	CAPAIAN KINERJA DAN KERANGKA PENDANAAN						KELOMPOK SASARAN	PRAKIRAAN MAJU RENCANA TAHUN 2027		PERANGKAT DAERAH PENANGGUNG JAWAB
							TARGET 2026	PAGU INDIKATIF (Rp)	LOKASI	SUMBER DANA	PRIORITAS			TARGET	PAGU INDIKATIF (Rp)	
											NASIONAL	DAERAH				
1	2	3	4	5	6	7	8	9	10	11	12	13	14	15	16	17
			Jumlah Dokumen Perencanaan Perangkat Daerah				6 Dokumen	8.114.070,00	Kota Jambi, Kota Baru, Paal Lima	PENDAPATAN ASLI DAERAH (PAD)	Melanjutkan pengembangan infrastruktur dan meningkatkan lapangan kerja yang berkualitas, mendorong kewirausahaan, mengembangkan industri kreatif serta mengembangkan agromaritim industri di sentra produksi melalui peran aktif koperasi.	-	-		40.000.000,00	DINAS PERDAGANGAN DAN PERINDUSTRIAN
	3.30.01.2.01.0007	Evaluasi Kinerja Perangkat Daerah														
			Jumlah Laporan Evaluasi Kinerja Perangkat Daerah				4 Laporan	7.003.947,00	Kota Jambi, Kota Baru, Paal Lima	PENDAPATAN ASLI DAERAH (PAD)	Melanjutkan pengembangan infrastruktur dan meningkatkan lapangan kerja yang berkualitas, mendorong kewirausahaan, mengembangkan industri kreatif serta mengembangkan agromaritim industri di sentra produksi melalui peran aktif koperasi.	-	-		55.000.000,00	DINAS PERDAGANGAN DAN PERINDUSTRIAN
	3.30.01.2.02	Administrasi Keuangan Perangkat Daerah	*Tertib pengelolaan administrasi keuangan*	-			100 persen	8.385.842.153,00			-	-	-	-	9.440.000.000,00	DINAS PERDAGANGAN DAN PERINDUSTRIAN
	3.30.01.2.02.0001	Penyediaan Gaji dan Tunjangan ASN														
			Jumlah Orang yang Menerima Gaji dan Tunjangan ASN				110 Orang/bulan	8.098.866.997,00	Kota Jambi, Kota Baru, Paal Lima	PENDAPATAN ASLI DAERAH (PAD)	-	-	-		9.000.000.000,00	DINAS PERDAGANGAN DAN PERINDUSTRIAN
	3.30.01.2.02.0003	Pelaksanaan Penatausahaan dan Pengujian/Verifikasi Keuangan SKPD														

NO	KODE	URUSAN / BIDANG URUSAN / PROGRAM / OUTCOME / KEGIATAN / SUB KEGIATAN	INDIKATOR PROGRAM / KEGIATAN / SUB KEGIATAN	TARGET AKHIR PERIODE RENSTRA OPD	REALISASI CAPAIAN RENJA OPD TAHUN 2024	PRAKIRAAN CAPAIAN TARGET RENJA OPD TAHUN 2025	CAPAIAN KINERJA DAN KERANGKA PENDANAAN						KELOMPOK SASARAN	PRAKIRAAN MAJU RENCANA TAHUN 2027		PERANGKAT DAERAH PENANGGUNG JAWAB
							TARGET 2026	PAGU INDIKATIF (Rp)	LOKASI	SUMBER DANA	PRIORITAS			TARGET	PAGU INDIKATIF (Rp)	
											NASIONAL	DAERAH				
1	2	3	4	5	6	7	8	9	10	11	12	13	14	15	16	17
			Jumlah Dokumen Penatausahaan dan Pengujian/Verifikasi Keuangan SKPD				2000 Dokumen	262.249.000,00	Kota Jambi, Kota Baru, Paal Lima	PENDAPATAN ASLI DAERAH (PAD)	-	-	-		325.000.000,00	DINAS PERDAGANGAN DAN PERINDUSTRIAN
	3.30.01.2.02.0005	Koordinasi dan Penyusunan Laporan Keuangan Akhir Tahun SKPD														
			Jumlah Laporan Keuangan Akhir Tahun SKPD dan Laporan Hasil Koordinasi Penyusunan Laporan Keuangan Akhir Tahun SKPD				5 Laporan	5.396.080,00	Kota Jambi, Kota Baru, Paal Lima	PENDAPATAN ASLI DAERAH (PAD)	-	-	-		15.000.000,00	DINAS PERDAGANGAN DAN PERINDUSTRIAN
	3.30.01.2.02.0007	Koordinasi dan Penyusunan Laporan Keuangan Bulanan/ Triwulanan/ Semesteran SKPD														
			Jumlah Laporan Keuangan Bulanan/ Triwulanan/ Semesteran SKPD dan Laporan Koordinasi Penyusunan Laporan Keuangan Bulanan/Triwulanan/Semesteran SKPD				72 Laporan	16.148.456,00	Kota Jambi, Kota Baru, Paal Lima	PENDAPATAN ASLI DAERAH (PAD)	-	-	-		65.000.000,00	DINAS PERDAGANGAN DAN PERINDUSTRIAN
	3.30.01.2.02.0008	Penyusunan Pelaporan dan Analisis Prognosis Realisasi Anggaran														
			Jumlah Dokumen Pelaporan dan Analisis Prognosis Realisasi Anggaran				12 Dokumen	3.181.620,00	Kota Jambi, Kota Baru, Paal Lima	PENDAPATAN ASLI DAERAH (PAD)	-	-	-		35.000.000,00	DINAS PERDAGANGAN DAN PERINDUSTRIAN
	3.30.01.2.03	Administrasi Barang Milik Daerah pada Perangkat Daerah	*Tertib administrasi barang milik daerah*	-			100 persen	0,00			Melanjutkan pengembangan infrastruktur dan meningkatkan lapangan kerja yang berkualitas, mendorong kewirausahaan, mengembangkan industri kreatif serta mengembangkan agromaritim industri di sentra produksi melalui peran aktif koperasi.	PP 2: Pembangunan Sumberdaya Manusia, Sosial dan Budaya yang merata dan berkeadilan	-	-	42.000.000,00	DINAS PERDAGANGAN DAN PERINDUSTRIAN
	3.30.01.2.03.0005	Rekonsiliasi dan Penyusunan Laporan Barang Milik Daerah pada SKPD														

NO	KODE	URUSAN / BIDANG URUSAN / PROGRAM / OUTCOME / KEGIATAN / SUB KEGIATAN	INDIKATOR PROGRAM / KEGIATAN / SUB KEGIATAN	TARGET AKHIR PERIODE RENSTRA OPD	REALISASI CAPAIAN RENJA OPD TAHUN 2024	PRAKIRAAN CAPAIAN TARGET RENJA OPD TAHUN 2025	CAPAIAN KINERJA DAN KERANGKA PENDANAAN						KELOMPOK SASARAN	PRAKIRAAN MAJU RENCANA TAHUN 2027		PERANGKAT DAERAH PENANGGUNG JAWAB
							TARGET 2026	PAGU INDIKATIF (Rp)	LOKASI	SUMBER DANA	PRIORITAS			TARGET	PAGU INDIKATIF (Rp)	
											NASIONAL	DAERAH				
1	2	3	4	5	6	7	8	9	10	11	12	13	14	15	16	17
			Jumlah Laporan Rekonsiliasi dan Penyusunan Laporan Barang Milik Daerah pada SKPD				12 Laporan	0,00	Kota Jambi, Kota Baru, Semua Kel/Desa	PENDAPATAN ASLI DAERAH (PAD)	Melanjutkan pengembangan infrastruktur dan meningkatkan lapangan kerja yang berkualitas, mendorong kewirausahaan, mengembangkan industri kreatif serta mengembangkan agromaritim industri di sentra produksi melalui peran aktif koperasi.	PP 2: Pembangunan Sumberdaya Manusia, Sosial dan Budaya yang merata dan berkeadilan	-		42.000.000,00	DINAS PERDAGANGAN DAN PERINDUSTRIAN
	3.30.01.2.04	Administrasi Pendapatan Daerah Kewenangan Perangkat Daerah	*Tertibnya pengelolaan administrasi pendapatan daerah*	-			100 persen	5.842.300,00			Melanjutkan pengembangan infrastruktur dan meningkatkan lapangan kerja yang berkualitas, mendorong kewirausahaan, mengembangkan industri kreatif serta mengembangkan agromaritim industri di sentra produksi melalui peran aktif koperasi.	PP 3: Peningkatan dan pemerataan layanan infrastruktur daerah	-	-	18.000.000,00	DINAS PERDAGANGAN DAN PERINDUSTRIAN
	3.30.01.2.04.0007	Pelaporan Pengelolaan Retribusi Daerah														

NO	KODE	URUSAN / BIDANG URUSAN / PROGRAM / OUTCOME / KEGIATAN / SUB KEGIATAN	INDIKATOR PROGRAM / KEGIATAN / SUB KEGIATAN	TARGET AKHIR PERIODE RENSTRA OPD	REALISASI CAPAIAN RENJA OPD TAHUN 2024	PRAKIRAAN CAPAIAN TARGET RENJA OPD TAHUN 2025	CAPAIAN KINERJA DAN KERANGKA PENDANAAN						KELOMPOK SASARAN	PRAKIRAAN MAJU RENCANA TAHUN 2027		PERANGKAT DAERAH PENANGGUNG JAWAB
							TARGET 2026	PAGU INDIKATIF (Rp)	LOKASI	SUMBER DANA	PRIORITAS			TARGET	PAGU INDIKATIF (Rp)	
											NASIONAL	DAERAH				
1	2	3	4	5	6	7	8	9	10	11	12	13	14	15	16	17
			Jumlah Laporan Pengelolaan Retribusi Daerah				12 Dokumen	5.842.300,00	Kota Jambi, Kota Baru, Paal Lima	PENDAPATAN ASLI DAERAH (PAD)	Melanjutkan pengembangan infrastruktur dan meningkatkan lapangan kerja yang berkualitas, mendorong kewirausahaan, mengembangkan industri kreatif serta mengembangkan agromaritim industri di sentra produksi melalui peran aktif koperasi.	PP 3: Peningkatan dan pemerataan layanan infrastruktur daerah	-		18.000.000,00	DINAS PERDAGANGAN DAN PERINDUSTRIAN
	3.30.01.2.05	Administrasi Kepegawaian Perangkat Daerah	*Tertibnya pengelolaan administrasi kepegawaian*	-			100 persen	120.750.000,00			Melanjutkan pengembangan infrastruktur dan meningkatkan lapangan kerja yang berkualitas, mendorong kewirausahaan, mengembangkan industri kreatif serta mengembangkan agromaritim industri di sentra produksi melalui peran aktif koperasi.	PP 2: Pembangunan Sumberdaya Manusia, Sosial dan Budaya yang merata dan berkeadilan	-	-	225.000.000,00	DINAS PERDAGANGAN DAN PERINDUSTRIAN
	3.30.01.2.05.0002	Pengadaan Pakaian Dinas beserta Atribut Kelengkapannya														

NO	KODE	URUSAN / BIDANG URUSAN / PROGRAM / OUTCOME / KEGIATAN / SUB KEGIATAN	INDIKATOR PROGRAM / KEGIATAN / SUB KEGIATAN	TARGET AKHIR PERIODE RENSTRA OPD	REALISASI CAPAIAN RENJA OPD TAHUN 2024	PRAKIRAAN CAPAIAN TARGET RENJA OPD TAHUN 2025	CAPAIAN KINERJA DAN KERANGKA PENDANAAN						KELOMPOK SASARAN	PRAKIRAAN MAJU RENCANA TAHUN 2027		PERANGKAT DAERAH PENANGGUNG JAWAB
							TARGET 2026	PAGU INDIKATIF (Rp)	LOKASI	SUMBER DANA	PRIORITAS			TARGET	PAGU INDIKATIF (Rp)	
											NASIONAL	DAERAH				
1	2	3	4	5	6	7	8	9	10	11	12	13	14	15	16	17
			Jumlah Paket Pakaian Dinas beserta Atribut Kelengkapan				139 Paket	120.750.000,00	Kota Jambi, Kota Baru, Paal Lima	PENDAPATAN ASLI DAERAH (PAD)	Melanjutkan pengembangan infrastruktur dan meningkatkan lapangan kerja yang berkualitas, mendorong kewirausahaan, mengembangkan industri kreatif serta mengembangkan agromaritim industri di sentra produksi melalui peran aktif koperasi.	PP 2: Pembangunan Sumberdaya Manusia, Sosial dan Budaya yang merata dan berkeadilan	-		225.000.000,00	DINAS PERDAGANGAN DAN PERINDUSTRIAN
	3.30.01.2.06	Administrasi Umum Perangkat Daerah	*Tertib pengelolaan administrasi umum*	-			100 persen	221.177.282,00			Melanjutkan pengembangan infrastruktur dan meningkatkan lapangan kerja yang berkualitas, mendorong kewirausahaan, mengembangkan industri kreatif serta mengembangkan agromaritim industri di sentra produksi melalui peran aktif koperasi.	-	-	-	1.147.000.000,00	DINAS PERDAGANGAN DAN PERINDUSTRIAN
	3.30.01.2.06.0001	Penyediaan Komponen Instalasi Listrik/Penerangan Bangunan Kantor														

NO	KODE	URUSAN / BIDANG URUSAN / PROGRAM / OUTCOME / KEGIATAN / SUB KEGIATAN	INDIKATOR PROGRAM / KEGIATAN / SUB KEGIATAN	TARGET AKHIR PERIODE RENSTRA OPD	REALISASI CAPAIAN RENJA OPD TAHUN 2024	PRAKIRAAN CAPAIAN TARGET RENJA OPD TAHUN 2025	CAPAIAN KINERJA DAN KERANGKA PENDANAAN						KELOMPOK SASARAN	PRAKIRAAN MAJU RENCANA TAHUN 2027		PERANGKAT DAERAH PENANGGUNG JAWAB
							TARGET 2026	PAGU INDIKATIF (Rp)	LOKASI	SUMBER DANA	PRIORITAS			TARGET	PAGU INDIKATIF (Rp)	
											NASIONAL	DAERAH				
1	2	3	4	5	6	7	8	9	10	11	12	13	14	15	16	17
			0				60 0	14.219.061,00	-	PENDAPATAN ASLI DAERAH (PAD)	Melanjutkan pengembangan infrastruktur dan meningkatkan lapangan kerja yang berkualitas, mendorong kewirausahaan, mengembangkan industri kreatif serta mengembangkan agromaritim industri di sentra produksi melalui peran aktif koperasi.	-	-		35.000.000,00	DINAS PERDAGANGAN DAN PERINDUSTRIAN
	3.30.01.2.06.0002	Penyediaan Peralatan dan Perlengkapan Kantor														
			Jumlah Paket Peralatan dan Perlengkapan Kantor yang Disediakan				5 Paket	60.242.021,00	Kota Jambi, Kota Baru, Paal Lima	PENDAPATAN ASLI DAERAH (PAD)	Melanjutkan pengembangan infrastruktur dan meningkatkan lapangan kerja yang berkualitas, mendorong kewirausahaan, mengembangkan industri kreatif serta mengembangkan agromaritim industri di sentra produksi melalui peran aktif koperasi.	PP 2: Pembangunan Sumberdaya Manusia, Sosial dan Budaya yang merata dan berkeadilan	-		450.000.000,00	DINAS PERDAGANGAN DAN PERINDUSTRIAN
	3.30.01.2.06.0005	Penyediaan Barang Cetakan dan Penggandaan														

NO	KODE	URUSAN / BIDANG URUSAN / PROGRAM / OUTCOME / KEGIATAN / SUB KEGIATAN	INDIKATOR PROGRAM / KEGIATAN / SUB KEGIATAN	TARGET AKHIR PERIODE RENSTRA OPD	REALISASI CAPAIAN RENJA OPD TAHUN 2024	PRAKIRAAN CAPAIAN TARGET RENJA OPD TAHUN 2025	CAPAIAN KINERJA DAN KERANGKA PENDANAAN						KELOMPOK SASARAN	PRAKIRAAN MAJU RENCANA TAHUN 2027		PERANGKAT DAERAH PENANGGUNG JAWAB
							TARGET 2026	PAGU INDIKATIF (Rp)	LOKASI	SUMBER DANA	PRIORITAS			TARGET	PAGU INDIKATIF (Rp)	
											NASIONAL	DAERAH				
1	2	3	4	5	6	7	8	9	10	11	12	13	14	15	16	17
			Jumlah Paket Barang Cetakan dan Penggandaan yang Disediakan				1 Paket	10.216.200,00	Kota Jambi, Kota Baru, Semua Kel/Desa	PENDAPATAN ASLI DAERAH (PAD)	Melanjutkan pengembangan infrastruktur dan meningkatkan lapangan kerja yang berkualitas, mendorong kewirausahaan, mengembangkan industri kreatif serta mengembangkan agromaritim industri di sentra produksi melalui peran aktif koperasi.	PP 2: Pembangunan Sumberdaya Manusia, Sosial dan Budaya yang merata dan berkeadilan	-		65.000.000,00	DINAS PERDAGANGAN DAN PERINDUSTRIAN
	3.30.01.2.06.0008	Fasilitasi Kunjungan Tamu														
			Jumlah Laporan Fasilitasi Kunjungan Tamu				12 Laporan	0,00	Kota Jambi, Kota Baru, Semua Kel/Desa	PENDAPATAN ASLI DAERAH (PAD)	Melanjutkan pengembangan infrastruktur dan meningkatkan lapangan kerja yang berkualitas, mendorong kewirausahaan, mengembangkan industri kreatif serta mengembangkan agromaritim industri di sentra produksi melalui peran aktif koperasi.	PP 2: Pembangunan Sumberdaya Manusia, Sosial dan Budaya yang merata dan berkeadilan	-		42.000.000,00	DINAS PERDAGANGAN DAN PERINDUSTRIAN
	3.30.01.2.06.0009	Penyelenggaraan Rapat Koordinasi dan Konsultasi SKPD														

NO	KODE	URUSAN / BIDANG URUSAN / PROGRAM / OUTCOME / KEGIATAN / SUB KEGIATAN	INDIKATOR PROGRAM / KEGIATAN / SUB KEGIATAN	TARGET AKHIR PERIODE RENSTRA OPD	REALISASI CAPAIAN RENJA OPD TAHUN 2024	PRAKIRAAN CAPAIAN TARGET RENJA OPD TAHUN 2025	CAPAIAN KINERJA DAN KERANGKA PENDANAAN						KELOMPOK SASARAN	PRAKIRAAN MAJU RENCANA TAHUN 2027		PERANGKAT DAERAH PENANGGUNG JAWAB
							TARGET 2026	PAGU INDIKATIF (Rp)	LOKASI	SUMBER DANA	PRIORITAS			TARGET	PAGU INDIKATIF (Rp)	
											NASIONAL	DAERAH				
1	2	3	4	5	6	7	8	9	10	11	12	13	14	15	16	17
			Jumlah Laporan Penyelenggaraan Rapat Koordinasi dan Konsultasi SKPD				12 Laporan	136.500.000,00	Kota Jambi, Kota Baru, Paal Lima	PENDAPATAN ASLI DAERAH (PAD)	Melanjutkan pengembangan infrastruktur dan meningkatkan lapangan kerja yang berkualitas, mendorong kewirausahaan, mengembangkan industri kreatif serta mengembangkan agromaritim industri di sentra produksi melalui peran aktif koperasi.	PP 2: Pembangunan Sumberdaya Manusia, Sosial dan Budaya yang merata dan berkeadilan	-		555.000.000,00	DINAS PERDAGANGAN DAN PERINDUSTRIAN
	3.30.01.2.07	Pengadaan Barang Milik Daerah Penunjang Urusan Pemerintah Daerah	*Persentase pengadaan barang milik daerah penunjang urusan pemerintah daerah*	-			100 persen	0,00			Melanjutkan pengembangan infrastruktur dan meningkatkan lapangan kerja yang berkualitas, mendorong kewirausahaan, mengembangkan industri kreatif serta mengembangkan agromaritim industri di sentra produksi melalui peran aktif koperasi.	PP 2: Pembangunan Sumberdaya Manusia, Sosial dan Budaya yang merata dan berkeadilan	-	-	1.225.000.000,00	DINAS PERDAGANGAN DAN PERINDUSTRIAN
	3.30.01.2.07.0001	Pengadaan Kendaraan Perorangan Dinas atau Kendaraan Dinas Jabatan														

NO	KODE	URUSAN / BIDANG URUSAN / PROGRAM / OUTCOME / KEGIATAN / SUB KEGIATAN	INDIKATOR PROGRAM / KEGIATAN / SUB KEGIATAN	TARGET AKHIR PERIODE RENSTRA OPD	REALISASI CAPAIAN RENJA OPD TAHUN 2024	PRAKIRAAN CAPAIAN TARGET RENJA OPD TAHUN 2025	CAPAIAN KINERJA DAN KERANGKA PENDANAAN						KELOMPOK SASARAN	PRAKIRAAN MAJU RENCANA TAHUN 2027		PERANGKAT DAERAH PENANGGUNG JAWAB
							TARGET 2026	PAGU INDIKATIF (Rp)	LOKASI	SUMBER DANA	PRIORITAS			TARGET	PAGU INDIKATIF (Rp)	
											NASIONAL	DAERAH				
1	2	3	4	5	6	7	8	9	10	11	12	13	14	15	16	17
			Jumlah Unit Kendaraan Perorangan Dinas atau Kendaraan Dinas Jabatan yang Disediakan				2 Unit	0,00	Kota Jambi, Semua Kecamatan, Semua Kel/Desa	PENDAPATAN ASLI DAERAH (PAD)	Melanjutkan pengembangan infrastruktur dan meningkatkan lapangan kerja yang berkualitas, mendorong kewirausahaan, mengembangkan industri kreatif serta mengembangkan agromaritim industri di sentra produksi melalui peran aktif koperasi.	PP 2: Pembangunan Sumberdaya Manusia, Sosial dan Budaya yang merata dan berkeadilan	-		1.000.000.000,00	DINAS PERDAGANGAN DAN PERINDUSTRIAN
	3.30.01.2.07.0005	Pengadaan Mebel														
			Jumlah Paket Mebel yang Disediakan				10 Unit	0,00	Kota Jambi, Kota Baru, Semua Kel/Desa	PENDAPATAN ASLI DAERAH (PAD)	Melanjutkan pengembangan infrastruktur dan meningkatkan lapangan kerja yang berkualitas, mendorong kewirausahaan, mengembangkan industri kreatif serta mengembangkan agromaritim industri di sentra produksi melalui peran aktif koperasi.	PP 2: Pembangunan Sumberdaya Manusia, Sosial dan Budaya yang merata dan berkeadilan	-		225.000.000,00	DINAS PERDAGANGAN DAN PERINDUSTRIAN

NO	KODE	URUSAN / BIDANG URUSAN / PROGRAM / OUTCOME / KEGIATAN / SUB KEGIATAN	INDIKATOR PROGRAM / KEGIATAN / SUB KEGIATAN	TARGET AKHIR PERIODE RENSTRA OPD	REALISASI CAPAIAN RENJA OPD TAHUN 2024	PRAKIRAAN CAPAIAN TARGET RENJA OPD TAHUN 2025	CAPAIAN KINERJA DAN KERANGKA PENDANAAN						KELOMPOK SASARAN	PRAKIRAAN MAJU RENCANA TAHUN 2027		PERANGKAT DAERAH PENANGGUNG JAWAB
							TARGET 2026	PAGU INDIKATIF (Rp)	LOKASI	SUMBER DANA	PRIORITAS			TARGET	PAGU INDIKATIF (Rp)	
											NASIONAL	DAERAH				
1	2	3	4	5	6	7	8	9	10	11	12	13	14	15	16	17
	3.30.01.2.08	Penyediaan Jasa Penunjang Urusan Pemerintahan Daerah	*Persentase penyediaan jasa penunjang urusan pemerintah daerah*	-			100 persen	417.000.000,00			Melanjutkan pengembangan infrastruktur dan meningkatkan lapangan kerja yang berkualitas, mendorong kewirausahaan, mengembangkan industri kreatif serta mengembangkan agromaritim industri di sentra produksi melalui peran aktif koperasi.	PP 2: Pembangunan Sumberdaya Manusia, Sosial dan Budaya yang merata dan berkeadilan	-	-	695.000.000,00	DINAS PERDAGANGAN DAN PERINDUSTRIAN
	3.30.01.2.08.0001	Penyediaan Jasa Surat Menyurat														
			Jumlah Laporan Penyediaan Jasa Surat Menyurat				12 Laporan	0,00	Kota Jambi, Kota Baru, Paal Lima	PENDAPATAN ASLI DAERAH (PAD)	Melanjutkan pengembangan infrastruktur dan meningkatkan lapangan kerja yang berkualitas, mendorong kewirausahaan, mengembangkan industri kreatif serta mengembangkan agromaritim industri di sentra produksi melalui peran aktif koperasi.	PP 2: Pembangunan Sumberdaya Manusia, Sosial dan Budaya yang merata dan berkeadilan	-		65.000.000,00	DINAS PERDAGANGAN DAN PERINDUSTRIAN
	3.30.01.2.08.0002	Penyediaan Jasa Komunikasi, Sumber Daya Air dan Listrik														

NO	KODE	URUSAN / BIDANG URUSAN / PROGRAM / OUTCOME / KEGIATAN / SUB KEGIATAN	INDIKATOR PROGRAM / KEGIATAN / SUB KEGIATAN	TARGET AKHIR PERIODE RENSTRA OPD	REALISASI CAPAIAN RENJA OPD TAHUN 2024	PRAKIRAAN CAPAIAN TARGET RENJA OPD TAHUN 2025	CAPAIAN KINERJA DAN KERANGKA PENDANAAN						KELOMPOK SASARAN	PRAKIRAAN MAJU RENCANA TAHUN 2027		PERANGKAT DAERAH PENANGGUNG JAWAB
							TARGET 2026	PAGU INDIKATIF (Rp)	LOKASI	SUMBER DANA	PRIORITAS			TARGET	PAGU INDIKATIF (Rp)	
											NASIONAL	DAERAH				
1	2	3	4	5	6	7	8	9	10	11	12	13	14	15	16	17
			Jumlah Laporan Penyediaan Jasa Komunikasi, Sumber Daya Air dan Listrik yang Disediakan				2 Laporan	400.000.000,00	Kota Jambi, Kota Baru, Semua Kel/Desa	PENDAPATAN ASLI DAERAH (PAD)	Melanjutkan pengembangan infrastruktur dan meningkatkan lapangan kerja yang berkualitas, mendorong kewirausahaan, mengembangkan industri kreatif serta mengembangkan agromaritim industri di sentra produksi melalui peran aktif koperasi.	PP 2: Pembangunan Sumberdaya Manusia, Sosial dan Budaya yang merata dan berkeadilan	-		555.000.000,00	DINAS PERDAGANGAN DAN PERINDUSTRIAN
	3.30.01.2.08.0003	Penyediaan Jasa Peralatan dan Perlengkapan Kantor														
			Jumlah Laporan Penyediaan Jasa Peralatan dan Perlengkapan Kantor yang Disediakan				4 Laporan	17.000.000,00	Kota Jambi, Kota Baru, Semua Kel/Desa	PENDAPATAN ASLI DAERAH (PAD)	Melanjutkan pengembangan infrastruktur dan meningkatkan lapangan kerja yang berkualitas, mendorong kewirausahaan, mengembangkan industri kreatif serta mengembangkan agromaritim industri di sentra produksi melalui peran aktif koperasi.	PP 2: Pembangunan Sumberdaya Manusia, Sosial dan Budaya yang merata dan berkeadilan	-		75.000.000,00	DINAS PERDAGANGAN DAN PERINDUSTRIAN

NO	KODE	URUSAN / BIDANG URUSAN / PROGRAM / OUTCOME / KEGIATAN / SUB KEGIATAN	INDIKATOR PROGRAM / KEGIATAN / SUB KEGIATAN	TARGET AKHIR PERIODE RENSTRA OPD	REALISASI CAPAIAN RENJA OPD TAHUN 2024	PRAKIRAAN CAPAIAN TARGET RENJA OPD TAHUN 2025	CAPAIAN KINERJA DAN KERANGKA PENDANAAN						KELOMPOK SASARAN	PRAKIRAAN MAJU RENCANA TAHUN 2027		PERANGKAT DAERAH PENANGGUNG JAWAB
							TARGET 2026	PAGU INDIKATIF (Rp)	LOKASI	SUMBER DANA	PRIORITAS			TARGET	PAGU INDIKATIF (Rp)	
											NASIONAL	DAERAH				
1	2	3	4	5	6	7	8	9	10	11	12	13	14	15	16	17
	3.30.01.2.09	Pemeliharaan Barang Milik Daerah Penunjang Urusan Pemerintahan Daerah	*Persentase pemiliharaan barang milik daerah penunjang urusan pemerintah daerah*	-			100 persen	482.650.900,00			Melanjutkan pengembangan infrastruktur dan meningkatkan lapangan kerja yang berkualitas, mendorong kewirausahaan, mengembangkan industri kreatif serta mengembangkan agromaritim industri di sentra produksi melalui peran aktif koperasi.	PP 2: Pembangunan Sumberdaya Manusia, Sosial dan Budaya yang merata dan berkeadilan	-	-	1.000.000.000,00	DINAS PERDAGANGAN DAN PERINDUSTRIAN
	3.30.01.2.09.0001	Penyediaan Jasa Pemeliharaan, Biaya Pemeliharaan, dan Pajak Kendaraan Perorangan Dinas atau Kendaraan Dinas Jabatan														
			Jumlah Kendaraan Perorangan Dinas atau Kendaraan Dinas Jabatan yang Dipelihara dan dibayarkan Pajaknya				43 Unit	422.650.900,00	Kota Jambi, Semua Kecamatan, Semua Kel/Desa	PENDAPATAN ASLI DAERAH (PAD)	Melanjutkan pengembangan infrastruktur dan meningkatkan lapangan kerja yang berkualitas, mendorong kewirausahaan, mengembangkan industri kreatif serta mengembangkan agromaritim industri di sentra produksi melalui peran aktif koperasi.	PP 2: Pembangunan Sumberdaya Manusia, Sosial dan Budaya yang merata dan berkeadilan	-		550.000.000,00	DINAS PERDAGANGAN DAN PERINDUSTRIAN
	3.30.01.2.09.0002	Penyediaan Jasa Pemeliharaan, Biaya Pemeliharaan, Pajak dan Perizinan Kendaraan Dinas Operasional atau Lapangan														

NO	KODE	URUSAN / BIDANG URUSAN / PROGRAM / OUTCOME / KEGIATAN / SUB KEGIATAN	INDIKATOR PROGRAM / KEGIATAN / SUB KEGIATAN	TARGET AKHIR PERIODE RENSTRA OPD	REALISASI CAPAIAN RENJA OPD TAHUN 2024	PRAKIRAAN CAPAIAN TARGET RENJA OPD TAHUN 2025	CAPAIAN KINERJA DAN KERANGKA PENDANAAN						KELOMPOK SASARAN	PRAKIRAAN MAJU RENCANA TAHUN 2027		PERANGKAT DAERAH PENANGGUNG JAWAB
							TARGET 2026	PAGU INDIKATIF (Rp)	LOKASI	SUMBER DANA	PRIORITAS			TARGET	PAGU INDIKATIF (Rp)	
											NASIONAL	DAERAH				
1	2	3	4	5	6	7	8	9	10	11	12	13	14	15	16	17
			Jumlah Kendaraan Dinas Operasional atau Lapangan yang Dipelihara dan dibayarkan Pajak dan Perizinannya				43 Unit	25.000.000,00	Kota Jambi, Semua Kecamatan, Semua Kel/Desa	PENDAPATAN ASLI DAERAH (PAD)	Melanjutkan pengembangan infrastruktur dan meningkatkan lapangan kerja yang berkualitas, mendorong kewirausahaan, mengembangkan industri kreatif serta mengembangkan agromaritim industri di sentra produksi melalui peran aktif koperasi.	PP 2: Pembangunan Sumberdaya Manusia, Sosial dan Budaya yang merata dan berkeadilan	-		35.000.000,00	DINAS PERDAGANGAN DAN PERINDUSTRIAN
	3.30.01.2.09.0006	Pemeliharaan Peralatan dan Mesin Lainnya														
			Jumlah Peralatan dan Mesin Lainnya yang Dipelihara				5 Unit	15.000.000,00	Kota Jambi, Semua Kecamatan, Semua Kel/Desa	PENDAPATAN ASLI DAERAH (PAD)	Melanjutkan pengembangan infrastruktur dan meningkatkan lapangan kerja yang berkualitas, mendorong kewirausahaan, mengembangkan industri kreatif serta mengembangkan agromaritim industri di sentra produksi melalui peran aktif koperasi.	PP 2: Pembangunan Sumberdaya Manusia, Sosial dan Budaya yang merata dan berkeadilan	-		65.000.000,00	DINAS PERDAGANGAN DAN PERINDUSTRIAN
	3.30.01.2.09.0011	Pemeliharaan/Rehabilitasi Sarana dan Prasarana Pendukung Gedung Kantor atau Bangunan Lainnya														

NO	KODE	URUSAN / BIDANG URUSAN / PROGRAM / OUTCOME / KEGIATAN / SUB KEGIATAN	INDIKATOR PROGRAM / KEGIATAN / SUB KEGIATAN	TARGET AKHIR PERIODE RENSTRA OPD	REALISASI CAPAIAN RENJA OPD TAHUN 2024	PRAKIRAAN CAPAIAN TARGET RENJA OPD TAHUN 2025	CAPAIAN KINERJA DAN KERANGKA PENDANAAN						KELOMPOK SASARAN	PRAKIRAAN MAJU RENCANA TAHUN 2027		PERANGKAT DAERAH PENANGGUNG JAWAB
							TARGET 2026	PAGU INDIKATIF (Rp)	LOKASI	SUMBER DANA	PRIORITAS			TARGET	PAGU INDIKATIF (Rp)	
											NASIONAL	DAERAH				
1	2	3	4	5	6	7	8	9	10	11	12	13	14	15	16	17
			Jumlah Sarana dan Prasarana Pendukung Gedung Kantor atau Bangunan Lainnya yang Dipelihara/Direhabilitasi				2 Unit	20.000.000,00	Kota Jambi, Kota Baru, Paal Lima	PENDAPATAN ASLI DAERAH (PAD)	Melanjutkan pengembangan infrastruktur dan meningkatkan lapangan kerja yang berkualitas, mendorong kewirausahaan, mengembangkan industri kreatif serta mengembangkan agromaritim industri di sentra produksi melalui peran aktif koperasi.	PP 2: Pembangunan Sumberdaya Manusia, Sosial dan Budaya yang merata dan berkeadilan	-		350.000.000,00	DINAS PERDAGANGAN DAN PERINDUSTRIAN
2.	**3.30.02**	**PROGRAM PERIZINAN DAN PENDAFTARAN PERUSAHAAN**						**25.272.600,00**						**-**	**114.000.000,00**	
		[Persentase izin usaha perdagangan yang difasilitasi]	**-**	**-**	**-**	**-**	**-**	**25.272.600,00**	-	-	-	-	-	-	**114.000.000,00**	-
	3.30.02.2.01	Penerbitan Izin Pengelolaan Pasar Rakyat, Pusat Perbelanjaan, dan Izin Usaha Toko Swalayan	*Persentase penerbitan izin pengelolaan pasar rakyat, pusat perbelanjaan dan izin usaha toko swalayan*	-			100 persen	2.578.110,00			Melanjutkan pengembangan infrastruktur dan meningkatkan lapangan kerja yang berkualitas, mendorong kewirausahaan, mengembangkan industri kreatif serta mengembangkan agromaritim industri di sentra produksi melalui peran aktif koperasi.	PP 2: Pembangunan Sumberdaya Manusia, Sosial dan Budaya yang merata dan berkeadilan	-	-	15.000.000,00	DINAS PERDAGANGAN DAN PERINDUSTRIAN
	3.30.02.2.01.0002	Fasilitasi pembinaan dan pemantauan kepemilikan Nomor Induk Berusaha (NIB) untuk distributor, agen, grosir/perkulakan dan toko swalayan melalui SIstem Perizinan Berusaha melalui Sistem Elektronik														

NO	KODE	URUSAN / BIDANG URUSAN / PROGRAM / OUTCOME / KEGIATAN / SUB KEGIATAN	INDIKATOR PROGRAM / KEGIATAN / SUB KEGIATAN	TARGET AKHIR PERIODE RENSTRA OPD	REALISASI CAPAIAN RENJA OPD TAHUN 2024	PRAKIRAAN CAPAIAN TARGET RENJA OPD TAHUN 2025	CAPAIAN KINERJA DAN KERANGKA PENDANAAN						KELOMPOK SASARAN	PRAKIRAAN MAJU RENCANA TAHUN 2027		PERANGKAT DAERAH PENANGGUNG JAWAB
							TARGET 2026	PAGU INDIKATIF (Rp)	LOKASI	SUMBER DANA	PRIORITAS			TARGET	PAGU INDIKATIF (Rp)	
											NASIONAL	DAERAH				
1	2	3	4	5	6	7	8	9	10	11	12	13	14	15	16	17
			Jumlah laporan hasil pembinaan dan pemantauan kepemilikan Nomor Induk Berusaha (NIB) untuk distributor, agen, grosir/perkulakan dan toko swalayan melalui SIstem Perizinan Berusaha melalui Sistem Elektronik				1 laporan	2.578.110,00	Kota Jambi, Semua Kecamatan, Semua Kel/Desa	PENDAPATAN ASLI DAERAH (PAD)	Melanjutkan pengembangan infrastruktur dan meningkatkan lapangan kerja yang berkualitas, mendorong kewirausahaan, mengembangkan industri kreatif serta mengembangkan agromaritim industri di sentra produksi melalui peran aktif koperasi.	PP 2: Pembangunan Sumberdaya Manusia, Sosial dan Budaya yang merata dan berkeadilan	-		15.000.000,00	DINAS PERDAGANGAN DAN PERINDUSTRIAN
	3.30.02.2.02	Penerbitan Tanda Daftar Gudang	*Persentase pelaku usaha yang difasilitasi*	-			100 persen	10.002.720,00			Melanjutkan pengembangan infrastruktur dan meningkatkan lapangan kerja yang berkualitas, mendorong kewirausahaan, mengembangkan industri kreatif serta mengembangkan agromaritim industri di sentra produksi melalui peran aktif koperasi.	PP 2: Pembangunan Sumberdaya Manusia, Sosial dan Budaya yang merata dan berkeadilan	-	-	35.000.000,00	DINAS PERDAGANGAN DAN PERINDUSTRIAN
	3.30.02.2.02.0001	Fasilitasi Penerbitan Tanda Daftar Gudang														

NO	KODE	URUSAN / BIDANG URUSAN / PROGRAM / OUTCOME / KEGIATAN / SUB KEGIATAN	INDIKATOR PROGRAM / KEGIATAN / SUB KEGIATAN	TARGET AKHIR PERIODE RENSTRA OPD	REALISASI CAPAIAN RENJA OPD TAHUN 2024	PRAKIRAAN CAPAIAN TARGET RENJA OPD TAHUN 2025	CAPAIAN KINERJA DAN KERANGKA PENDANAAN						KELOMPOK SASARAN	PRAKIRAAN MAJU RENCANA TAHUN 2027		PERANGKAT DAERAH PENANGGUNG JAWAB
							TARGET 2026	PAGU INDIKATIF (Rp)	LOKASI	SUMBER DANA	PRIORITAS			TARGET	PAGU INDIKATIF (Rp)	
											NASIONAL	DAERAH				
1	2	3	4	5	6	7	8	9	10	11	12	13	14	15	16	17
			Jumlah Dokumen Tanda Daftar Gudang				4 Dokumen	10.002.720,00	Kota Jambi, Semua Kecamatan, Semua Kel/Desa	PENDAPATAN ASLI DAERAH (PAD)	Melanjutkan pengembangan infrastruktur dan meningkatkan lapangan kerja yang berkualitas, mendorong kewirausahaan, mengembangkan industri kreatif serta mengembangkan agromaritim industri di sentra produksi melalui peran aktif koperasi.	PP 2: Pembangunan Sumberdaya Manusia, Sosial dan Budaya yang merata dan berkeadilan	-		35.000.000,00	DINAS PERDAGANGAN DAN PERINDUSTRIAN
	3.30.02.2.05	Penerbitan Surat Izin Usaha Perdagangan Minuman Beralkohol Golongan B dan C untuk Pengecer dan Penjual Langsung Minum di Tempat	*Persentase penerbitan surat izin usaha perdagangan minuman beralkohol golongan B dan C untuk pengecer dan penjual langsung minum di tempat*	-			1 Dokumen	9.960.960,00			Melanjutkan pengembangan infrastruktur dan meningkatkan lapangan kerja yang berkualitas, mendorong kewirausahaan, mengembangkan industri kreatif serta mengembangkan agromaritim industri di sentra produksi melalui peran aktif koperasi.	PP 2: Pembangunan Sumberdaya Manusia, Sosial dan Budaya yang merata dan berkeadilan	-	-	32.000.000,00	DINAS PERDAGANGAN DAN PERINDUSTRIAN
	3.30.02.2.05.0002	Fasilitasi Penerbitan Surat Keterangan Pengecer (SKP) dan Surat Keterangan Penjual Langsung Minuman Beralkohol (SKPL) Golongan B dan C														

NO	KODE	URUSAN / BIDANG URUSAN / PROGRAM / OUTCOME / KEGIATAN / SUB KEGIATAN	INDIKATOR PROGRAM / KEGIATAN / SUB KEGIATAN	TARGET AKHIR PERIODE RENSTRA OPD	REALISASI CAPAIAN RENJA OPD TAHUN 2024	PRAKIRAAN CAPAIAN TARGET RENJA OPD TAHUN 2025	CAPAIAN KINERJA DAN KERANGKA PENDANAAN						KELOMPOK SASARAN	PRAKIRAAN MAJU RENCANA TAHUN 2027		PERANGKAT DAERAH PENANGGUNG JAWAB
							TARGET 2026	PAGU INDIKATIF (Rp)	LOKASI	SUMBER DANA	PRIORITAS			TARGET	PAGU INDIKATIF (Rp)	
											NASIONAL	DAERAH				
1	2	3	4	5	6	7	8	9	10	11	12	13	14	15	16	17
			Jumlah Surat Keterangan Pengecer (SKP) Untuk Pengecer dan Surat Keterangan Penjual Langsung Minuman Beralkohol (SKPL) untuk Penjual Langsung Minuman Beralkohol Golongan B dan C yang diterbitkan melalui Sistem Pelayanan Perizinan Berusaha Terintegrasi Secara Elektronik				4 dokumen	9.960.960,00	Kota Jambi, Semua Kecamatan, Semua Kel/Desa	PENDAPATAN ASLI DAERAH (PAD)	Melanjutkan pengembangan infrastruktur dan meningkatkan lapangan kerja yang berkualitas, mendorong kewirausahaan, mengembangkan industri kreatif serta mengembangkan agromaritim industri di sentra produksi melalui peran aktif koperasi.	PP 2: Pembangunan Sumberdaya Manusia, Sosial dan Budaya yang merata dan berkeadilan	-		32.000.000,00	DINAS PERDAGANGAN DAN PERINDUSTRIAN
	3.30.02.2.07	Penerbitan Surat Keterangan Asal (bagi Daerah Kabupaten/Kota yang Telah Ditetapkan sebagai Instansi Penerbit Surat Keterangan Asal)	*Persentase penerbitan fasilitasi surat keterangan asal (SKA)*	-			2 Dokumen	2.730.810,00			Melanjutkan pengembangan infrastruktur dan meningkatkan lapangan kerja yang berkualitas, mendorong kewirausahaan, mengembangkan industri kreatif serta mengembangkan agromaritim industri di sentra produksi melalui peran aktif koperasi.	PP 2: Pembangunan Sumberdaya Manusia, Sosial dan Budaya yang merata dan berkeadilan	-	-	32.000.000,00	DINAS PERDAGANGAN DAN PERINDUSTRIAN
	3.30.02.2.07.0001	Koordinasi dan Sinkronisasi Layanan Penerbitan SKA														

NO	KODE	URUSAN / BIDANG URUSAN / PROGRAM / OUTCOME / KEGIATAN / SUB KEGIATAN	INDIKATOR PROGRAM / KEGIATAN / SUB KEGIATAN	TARGET AKHIR PERIODE RENSTRA OPD	REALISASI CAPAIAN RENJA OPD TAHUN 2024	PRAKIRAAN CAPAIAN TARGET RENJA OPD TAHUN 2025	CAPAIAN KINERJA DAN KERANGKA PENDANAAN						KELOMPOK SASARAN	PRAKIRAAN MAJU RENCANA TAHUN 2027		PERANGKAT DAERAH PENANGGUNG JAWAB
							TARGET 2026	PAGU INDIKATIF (Rp)	LOKASI	SUMBER DANA	PRIORITAS			TARGET	PAGU INDIKATIF (Rp)	
											NASIONAL	DAERAH				
1	2	3	4	5	6	7	8	9	10	11	12	13	14	15	16	17
			Jumlah Dokumen Penerbitan Surat Keterangan Asal				2 Dokumen	2.730.810,00	Kota Jambi, Semua Kecamatan, Semua Kel/Desa	PENDAPATAN ASLI DAERAH (PAD)	Melanjutkan pengembangan infrastruktur dan meningkatkan lapangan kerja yang berkualitas, mendorong kewirausahaan, mengembangkan industri kreatif serta mengembangkan agromaritim industri di sentra produksi melalui peran aktif koperasi.	PP 2: Pembangunan Sumberdaya Manusia, Sosial dan Budaya yang merata dan berkeadilan	-		32.000.000,00	DINAS PERDAGANGAN DAN PERINDUSTRIAN
3.	**3.30.03**	**PROGRAM PENINGKATAN SARANA DISTRIBUSI PERDAGANGAN**						**391.799.860,00**						**-**	**1.925.000.000,00**	
		[Persentase sarana perdagangan yang ditingkatkan kualitasnya]	**-**	**-**	**-**	**-**	**-**	**391.799.860,00**	-	-	-	-	-	-	**1.925.000.000,00**	-
	3.30.03.2.01	Pembangunan dan Pengelolaan Sarana Distribusi Perdagangan	*Persentase pembangunan dan pengelolaan sarana distribusi perdagangan*	-			100 persen	145.372.866,00			Melanjutkan pengembangan infrastruktur dan meningkatkan lapangan kerja yang berkualitas, mendorong kewirausahaan, mengembangkan industri kreatif serta mengembangkan agromaritim industri di sentra produksi melalui peran aktif koperasi.	PP 2: Pembangunan Sumberdaya Manusia, Sosial dan Budaya yang merata dan berkeadilan	-	-	800.000.000,00	DINAS PERDAGANGAN DAN PERINDUSTRIAN
	3.30.03.2.01.0001	Penyediaan Sarana Distribusi Perdagangan														

NO	KODE	URUSAN / BIDANG URUSAN / PROGRAM / OUTCOME / KEGIATAN / SUB KEGIATAN	INDIKATOR PROGRAM / KEGIATAN / SUB KEGIATAN	TARGET AKHIR PERIODE RENSTRA OPD	REALISASI CAPAIAN RENJA OPD TAHUN 2024	PRAKIRAAN CAPAIAN TARGET RENJA OPD TAHUN 2025	CAPAIAN KINERJA DAN KERANGKA PENDANAAN						KELOMPOK SASARAN	PRAKIRAAN MAJU RENCANA TAHUN 2027		PERANGKAT DAERAH PENANGGUNG JAWAB
							TARGET 2026	PAGU INDIKATIF (Rp)	LOKASI	SUMBER DANA	PRIORITAS			TARGET	PAGU INDIKATIF (Rp)	
											NASIONAL	DAERAH				
1	2	3	4	5	6	7	8	9	10	11	12	13	14	15	16	17
			Jumlah Sarana Distribusi Perdagangan				6 Unit	34.645.666,00	Kota Jambi, Semua Kecamatan, Semua Kel/Desa	PENDAPATAN ASLI DAERAH (PAD)	Melanjutkan pengembangan infrastruktur dan meningkatkan lapangan kerja yang berkualitas, mendorong kewirausahaan, mengembangkan industri kreatif serta mengembangkan agromaritim industri di sentra produksi melalui peran aktif koperasi.	PP 2: Pembangunan Sumberdaya Manusia, Sosial dan Budaya yang merata dan berkeadilan	-		450.000.000,00	DINAS PERDAGANGAN DAN PERINDUSTRIAN
	3.30.03.2.01.0002	Fasilitasi Pengelolaan Sarana Distribusi Perdagangan														
			Jumlah Fasilitasi Pengelolaan Sarana Distribusi Perdagangan				2100 Unit	110.727.200,00	Kota Jambi, Semua Kecamatan, Semua Kel/Desa	PENDAPATAN ASLI DAERAH (PAD)	Melanjutkan pengembangan infrastruktur dan meningkatkan lapangan kerja yang berkualitas, mendorong kewirausahaan, mengembangkan industri kreatif serta mengembangkan agromaritim industri di sentra produksi melalui peran aktif koperasi.	PP 2: Pembangunan Sumberdaya Manusia, Sosial dan Budaya yang merata dan berkeadilan	-		350.000.000,00	DINAS PERDAGANGAN DAN PERINDUSTRIAN

NO	KODE	URUSAN / BIDANG URUSAN / PROGRAM / OUTCOME / KEGIATAN / SUB KEGIATAN	INDIKATOR PROGRAM / KEGIATAN / SUB KEGIATAN	TARGET AKHIR PERIODE RENSTRA OPD	REALISASI CAPAIAN RENJA OPD TAHUN 2024	PRAKIRAAN CAPAIAN TARGET RENJA OPD TAHUN 2025	CAPAIAN KINERJA DAN KERANGKA PENDANAAN						KELOMPOK SASARAN	PRAKIRAAN MAJU RENCANA TAHUN 2027		PERANGKAT DAERAH PENANGGUNG JAWAB
							TARGET 2026	PAGU INDIKATIF (Rp)	LOKASI	SUMBER DANA	PRIORITAS			TARGET	PAGU INDIKATIF (Rp)	
											NASIONAL	DAERAH				
1	2	3	4	5	6	7	8	9	10	11	12	13	14	15	16	17
	3.30.03.2.02	Pembinaan Terhadap Pengelola Sarana Distribusi Perdagangan Masyarakat di Wilayah Kerjanya	*Persentase pembinaan terhadap pengelola sarana distribusi perdagangan masyarakat di wilayah kerjanya*	-			100 persen	246.426.994,00			Melanjutkan pengembangan infrastruktur dan meningkatkan lapangan kerja yang berkualitas, mendorong kewirausahaan, mengembangkan industri kreatif serta mengembangkan agromaritim industri di sentra produksi melalui peran aktif koperasi.	PP 2: Pembangunan Sumberdaya Manusia, Sosial dan Budaya yang merata dan berkeadilan	-	-	1.125.000.000,00	DINAS PERDAGANGAN DAN PERINDUSTRIAN
	3.30.03.2.02.0001	Pembinaan dan Pengendalian Pengelola Sarana Distribusi Perdagangan														
			Jumlah Dokumen Hasil Pembinaan dan Pengendalian kepada Pengelola Sarana Distribusi Perdagangan				20 Dokumen	47.941.398,00	Kota Jambi, Semua Kecamatan, Semua Kel/Desa	PENDAPATAN ASLI DAERAH (PAD)	Melanjutkan pengembangan infrastruktur dan meningkatkan lapangan kerja yang berkualitas, mendorong kewirausahaan, mengembangkan industri kreatif serta mengembangkan agromaritim industri di sentra produksi melalui peran aktif koperasi.	PP 2: Pembangunan Sumberdaya Manusia, Sosial dan Budaya yang merata dan berkeadilan	-		650.000.000,00	DINAS PERDAGANGAN DAN PERINDUSTRIAN
	3.30.03.2.02.0002	Pemberdayaan Pengelola Sarana Distribusi Perdagangan														

NO	KODE	URUSAN / BIDANG URUSAN / PROGRAM / OUTCOME / KEGIATAN / SUB KEGIATAN	INDIKATOR PROGRAM / KEGIATAN / SUB KEGIATAN	TARGET AKHIR PERIODE RENSTRA OPD	REALISASI CAPAIAN RENJA OPD TAHUN 2024	PRAKIRAAN CAPAIAN TARGET RENJA OPD TAHUN 2025	CAPAIAN KINERJA DAN KERANGKA PENDANAAN						KELOMPOK SASARAN	PRAKIRAAN MAJU RENCANA TAHUN 2027		PERANGKAT DAERAH PENANGGUNG JAWAB
							TARGET 2026	PAGU INDIKATIF (Rp)	LOKASI	SUMBER DANA	PRIORITAS			TARGET	PAGU INDIKATIF (Rp)	
											NASIONAL	DAERAH				
1	2	3	4	5	6	7	8	9	10	11	12	13	14	15	16	17
			Jumlah Dokumen Hasil Pembinaan dan Pengendalian kepada Pengelola Sarana Distribusi Perdagangan				6 Dokumen	198.485.596,00	Kota Jambi, Semua Kecamatan, Semua Kel/Desa	PENDAPATAN ASLI DAERAH (PAD)	Melanjutkan pengembangan infrastruktur dan meningkatkan lapangan kerja yang berkualitas, mendorong kewirausahaan, mengembangkan industri kreatif serta mengembangkan agromaritim industri di sentra produksi melalui peran aktif koperasi.	PP 2: Pembangunan Sumberdaya Manusia, Sosial dan Budaya yang merata dan berkeadilan	-		475.000.000,00	DINAS PERDAGANGAN DAN PERINDUSTRIAN
4.	**3.30.04**	**PROGRAM STABILISASI HARGA BARANG KEBUTUHAN POKOK DAN BARANG PENTING**						**359.727.401,00**						**-**	**940.000.000,00**	
		[Meningkatnya kelancaran distribusi dan stabilitas harga barang kebutuhan pokok dan barang penting]	**-**	**-**	**-**	**-**	**-**	**359.727.401,00**	-	-	-	-	-	-	**940.000.000,00**	-
	3.30.04.2.01	Menjamin Ketersediaan Barang Kebutuhan Pokok dan Barang Penting di Tingkat Daerah Kabupaten/ Kota	*Persentase ketersedian barang kebutuhan pokok dan penting*	-			100 persen	6.930.970,00			Melanjutkan pengembangan infrastruktur dan meningkatkan lapangan kerja yang berkualitas, mendorong kewirausahaan, mengembangkan industri kreatif serta mengembangkan agromaritim industri di sentra produksi melalui peran aktif koperasi.	PP 2: Pembangunan Sumberdaya Manusia, Sosial dan Budaya yang merata dan berkeadilan	-	-	100.000.000,00	DINAS PERDAGANGAN DAN PERINDUSTRIAN
	3.30.04.2.01.0001	Koordinasi dan Sinkronisasi Ketersediaan Barang Kebutuhan Pokok dan Barang Penting di Tingkat Agen dan Pasar Rakyat														

NO	KODE	URUSAN / BIDANG URUSAN / PROGRAM / OUTCOME / KEGIATAN / SUB KEGIATAN	INDIKATOR PROGRAM / KEGIATAN / SUB KEGIATAN	TARGET AKHIR PERIODE RENSTRA OPD	REALISASI CAPAIAN RENJA OPD TAHUN 2024	PRAKIRAAN CAPAIAN TARGET RENJA OPD TAHUN 2025	CAPAIAN KINERJA DAN KERANGKA PENDANAAN						KELOMPOK SASARAN	PRAKIRAAN MAJU RENCANA TAHUN 2027		PERANGKAT DAERAH PENANGGUNG JAWAB
							TARGET 2026	PAGU INDIKATIF (Rp)	LOKASI	SUMBER DANA	PRIORITAS			TARGET	PAGU INDIKATIF (Rp)	
											NASIONAL	DAERAH				
1	2	3	4	5	6	7	8	9	10	11	12	13	14	15	16	17
			Jumlah Laporan Koordinasi dan Sinkronisasi Ketersediaan Barang Kebutuhan Pokok dan Barang Penting di Tingkat Agen dan Pasar Rakyat				4 Laporan	6.930.970,00	Kota Jambi, Semua Kecamatan, Semua Kel/Desa	PENDAPATAN ASLI DAERAH (PAD)	Melanjutkan pengembangan infrastruktur dan meningkatkan lapangan kerja yang berkualitas, mendorong kewirausahaan, mengembangkan industri kreatif serta mengembangkan agromaritim industri di sentra produksi melalui peran aktif koperasi.	PP 2: Pembangunan Sumberdaya Manusia, Sosial dan Budaya yang merata dan berkeadilan	-		40.000.000,00	DINAS PERDAGANGAN DAN PERINDUSTRIAN
	3.30.04.2.01.0002	Koordinasi dan Sinkronisasi Peningkatan Aksesibilitas Barang Kebutuhan Pokok dan Barang Penting di Tingkat Agen dan Pasar Rakyat														
			Jumlah Laporan Koordinasi dan Sinkronisasi Peningkatan Aksesibilitas Barang Kebutuhan Pokok dan Barang Penting di Tingkat Agen dan Pasar Rakyat				4 Laporan	0,00	Semua Kota/Kab, Semua Kecamatan, Semua Kel/Desa	PENDAPATAN ASLI DAERAH (PAD)	Melanjutkan pengembangan infrastruktur dan meningkatkan lapangan kerja yang berkualitas, mendorong kewirausahaan, mengembangkan industri kreatif serta mengembangkan agromaritim industri di sentra produksi melalui peran aktif koperasi.	PP 2: Pembangunan Sumberdaya Manusia, Sosial dan Budaya yang merata dan berkeadilan	-		60.000.000,00	DINAS PERDAGANGAN DAN PERINDUSTRIAN

NO	KODE	URUSAN / BIDANG URUSAN / PROGRAM / OUTCOME / KEGIATAN / SUB KEGIATAN	INDIKATOR PROGRAM / KEGIATAN / SUB KEGIATAN	TARGET AKHIR PERIODE RENSTRA OPD	REALISASI CAPAIAN RENJA OPD TAHUN 2024	PRAKIRAAN CAPAIAN TARGET RENJA OPD TAHUN 2025	CAPAIAN KINERJA DAN KERANGKA PENDANAAN						KELOMPOK SASARAN	PRAKIRAAN MAJU RENCANA TAHUN 2027		PERANGKAT DAERAH PENANGGUNG JAWAB
							TARGET 2026	PAGU INDIKATIF (Rp)	LOKASI	SUMBER DANA	PRIORITAS			TARGET	PAGU INDIKATIF (Rp)	
											NASIONAL	DAERAH				
1	2	3	4	5	6	7	8	9	10	11	12	13	14	15	16	17
	3.30.04.2.02	Pengendalian Harga, dan Stok Barang Kebutuhan Pokok dan Barang Penting di Tingkat Pasar Kabupaten/Kota	*Persentase pengendalian harga dan stok barang kebutuhan pokok dan barang penting di tingkat pasar*	-			100 persen	349.796.821,00			Melanjutkan pengembangan infrastruktur dan meningkatkan lapangan kerja yang berkualitas, mendorong kewirausahaan, mengembangkan industri kreatif serta mengembangkan agromaritim industri di sentra produksi melalui peran aktif koperasi.	PP 2: Pembangunan Sumberdaya Manusia, Sosial dan Budaya yang merata dan berkeadilan	-	-	830.000.000,00	DINAS PERDAGANGAN DAN PERINDUSTRIAN
	3.30.04.2.02.0002	Pemantauan Harga dan Stok Barang Kebutuhan Pokok dan Barang Penting pada Pasar Rakyat yang Terintegrasi dalam Sistem Informasi Perdagangan														
			Jumlah Laporan Pemantauan Harga dan Stok Barang Kebutuhan Pokok dan Barang Penting pada Pasar Rakyat yang Terintegrasi dalam Sistem Informasi Perdagangan				1 Laporan	40.870.460,00	Kota Jambi, Semua Kecamatan, Semua Kel/Desa	PENDAPATAN ASLI DAERAH (PAD)	Melanjutkan pengembangan infrastruktur dan meningkatkan lapangan kerja yang berkualitas, mendorong kewirausahaan, mengembangkan industri kreatif serta mengembangkan agromaritim industri di sentra produksi melalui peran aktif koperasi.	PP 2: Pembangunan Sumberdaya Manusia, Sosial dan Budaya yang merata dan berkeadilan	-		55.000.000,00	DINAS PERDAGANGAN DAN PERINDUSTRIAN
	3.30.04.2.02.0003	Pelaksanaan Operasi Pasar Reguler dan Pasar Khusus yang Berdampak dalam 1 (Satu) Kabupaten/Kota														

NO	KODE	URUSAN / BIDANG URUSAN / PROGRAM / OUTCOME / KEGIATAN / SUB KEGIATAN	INDIKATOR PROGRAM / KEGIATAN / SUB KEGIATAN	TARGET AKHIR PERIODE RENSTRA OPD	REALISASI CAPAIAN RENJA OPD TAHUN 2024	PRAKIRAAN CAPAIAN TARGET RENJA OPD TAHUN 2025	CAPAIAN KINERJA DAN KERANGKA PENDANAAN						KELOMPOK SASARAN	PRAKIRAAN MAJU RENCANA TAHUN 2027		PERANGKAT DAERAH PENANGGUNG JAWAB
							TARGET 2026	PAGU INDIKATIF (Rp)	LOKASI	SUMBER DANA	PRIORITAS			TARGET	PAGU INDIKATIF (Rp)	
											NASIONAL	DAERAH				
1	2	3	4	5	6	7	8	9	10	11	12	13	14	15	16	17
			Jumlah Laporan Pelaksanaan Operasi Pasar Reguler dan Pasar Khusus yang Berdampak dalam 1 (Satu) Kabupaten/Kota				1 Laporan	308.926.361,00	Kota Jambi, Semua Kecamatan, Semua Kel/Desa	PENDAPATAN ASLI DAERAH (PAD)	Melanjutkan pengembangan infrastruktur dan meningkatkan lapangan kerja yang berkualitas, mendorong kewirausahaan, mengembangkan industri kreatif serta mengembangkan agromaritim industri di sentra produksi melalui peran aktif koperasi.	PP 2: Pembangunan Sumberdaya Manusia, Sosial dan Budaya yang merata dan berkeadilan	-		775.000.000,00	DINAS PERDAGANGAN DAN PERINDUSTRIAN
	3.30.04.2.03	Pengawasan Pupuk dan Pestisida Bersubsidi di Tingkat Daerah Kabupaten/Kota	*Persentase pengawasan pupuk dan pestisida bersubsidi*	-			100 persen	2.999.610,00			Melanjutkan pengembangan infrastruktur dan meningkatkan lapangan kerja yang berkualitas, mendorong kewirausahaan, mengembangkan industri kreatif serta mengembangkan agromaritim industri di sentra produksi melalui peran aktif koperasi.	PP 2: Pembangunan Sumberdaya Manusia, Sosial dan Budaya yang merata dan berkeadilan	-	-	10.000.000,00	DINAS PERDAGANGAN DAN PERINDUSTRIAN
	3.30.04.2.03.0001	Pemeriksaan Kelengkapan Legalitas Dokumen Perizinan														

NO	KODE	URUSAN / BIDANG URUSAN / PROGRAM / OUTCOME / KEGIATAN / SUB KEGIATAN	INDIKATOR PROGRAM / KEGIATAN / SUB KEGIATAN	TARGET AKHIR PERIODE RENSTRA OPD	REALISASI CAPAIAN RENJA OPD TAHUN 2024	PRAKIRAAN CAPAIAN TARGET RENJA OPD TAHUN 2025	CAPAIAN KINERJA DAN KERANGKA PENDANAAN						KELOMPOK SASARAN	PRAKIRAAN MAJU RENCANA TAHUN 2027		PERANGKAT DAERAH PENANGGUNG JAWAB
							TARGET 2026	PAGU INDIKATIF (Rp)	LOKASI	SUMBER DANA	PRIORITAS			TARGET	PAGU INDIKATIF (Rp)	
											NASIONAL	DAERAH				
1	2	3	4	5	6	7	8	9	10	11	12	13	14	15	16	17
			Jumlah Dokumen Kelengkapan Legalitas Dokumen Perizinan				4 Dokumen	2.999.610,00	Kota Jambi, Semua Kecamatan, Semua Kel/Desa	PENDAPATAN ASLI DAERAH (PAD)	Melanjutkan pengembangan infrastruktur dan meningkatkan lapangan kerja yang berkualitas, mendorong kewirausahaan, mengembangkan industri kreatif serta mengembangkan agromaritim industri di sentra produksi melalui peran aktif koperasi.	PP 2: Pembangunan Sumberdaya Manusia, Sosial dan Budaya yang merata dan berkeadilan	-		10.000.000,00	DINAS PERDAGANGAN DAN PERINDUSTRIAN
5.	**3.30.05**	**PROGRAM PENGEMBANGAN EKSPOR**						**30.000.000,00**						**-**	**170.000.000,00**	
		[Meningkatnya pelaku usaha yang berorientasi ekspor]	**-**	**-**	**-**	**-**	**-**	**30.000.000,00**	-	-	-	-	-	-	**170.000.000,00**	-
	3.30.05.2.01	Penyelenggaraan Promosi Dagang Melalui Pameran Dagang dan Misi Dagang bagi Produk Ekspor Unggulan yang Terdapat pada 1 (Satu) Daerah Kabupaten/Kota	*Persentase penyelenggaraan promosi dan misi dagang bagi produk ekspor unggulan*	-			100 persen	30.000.000,00			Melanjutkan pengembangan infrastruktur dan meningkatkan lapangan kerja yang berkualitas, mendorong kewirausahaan, mengembangkan industri kreatif serta mengembangkan agromaritim industri di sentra produksi melalui peran aktif koperasi.	PP 2: Pembangunan Sumberdaya Manusia, Sosial dan Budaya yang merata dan berkeadilan	-	-	170.000.000,00	DINAS PERDAGANGAN DAN PERINDUSTRIAN
	3.30.05.2.01.0002	Pameran Dagang Nasional														

NO	KODE	URUSAN / BIDANG URUSAN / PROGRAM / OUTCOME / KEGIATAN / SUB KEGIATAN	INDIKATOR PROGRAM / KEGIATAN / SUB KEGIATAN	TARGET AKHIR PERIODE RENSTRA OPD	REALISASI CAPAIAN RENJA OPD TAHUN 2024	PRAKIRAAN CAPAIAN TARGET RENJA OPD TAHUN 2025	CAPAIAN KINERJA DAN KERANGKA PENDANAAN						KELOMPOK SASARAN	PRAKIRAAN MAJU RENCANA TAHUN 2027		PERANGKAT DAERAH PENANGGUNG JAWAB
							TARGET 2026	PAGU INDIKATIF (Rp)	LOKASI	SUMBER DANA	PRIORITAS			TARGET	PAGU INDIKATIF (Rp)	
											NASIONAL	DAERAH				
1	2	3	4	5	6	7	8	9	10	11	12	13	14	15	16	17
			Jumlah Pelaku Usaha yang Difasilitasi dalam Pameran Dagang				5 Pelaku Usaha	0,00	Semua Kota/Kab, Semua Kecamatan, Semua Kel/Desa	PENDAPATAN ASLI DAERAH (PAD)	Melanjutkan pengembangan infrastruktur dan meningkatkan lapangan kerja yang berkualitas, mendorong kewirausahaan, mengembangkan industri kreatif serta mengembangkan agromaritim industri di sentra produksi melalui peran aktif koperasi.	PP 2: Pembangunan Sumberdaya Manusia, Sosial dan Budaya yang merata dan berkeadilan	-		100.000.000,00	DINAS PERDAGANGAN DAN PERINDUSTRIAN
	3.30.05.2.01.0004	Misi Dagang bagi Produk Ekspor Unggulan														
			Jumlah Pelaku Usaha yang Difasilitasi dalam Misi Dagang Produk Ekspor Unggulan				2 Pelaku Usaha	30.000.000,00	Kota Jambi, Semua Kecamatan, Semua Kel/Desa	PENDAPATAN ASLI DAERAH (PAD)	Melanjutkan pengembangan infrastruktur dan meningkatkan lapangan kerja yang berkualitas, mendorong kewirausahaan, mengembangkan industri kreatif serta mengembangkan agromaritim industri di sentra produksi melalui peran aktif koperasi.	PP 2: Pembangunan Sumberdaya Manusia, Sosial dan Budaya yang merata dan berkeadilan	-		35.000.000,00	DINAS PERDAGANGAN DAN PERINDUSTRIAN
	3.30.05.2.01.0005	Peningkatan Citra Produk Ekspor														

NO	KODE	URUSAN / BIDANG URUSAN / PROGRAM / OUTCOME / KEGIATAN / SUB KEGIATAN	INDIKATOR PROGRAM / KEGIATAN / SUB KEGIATAN	TARGET AKHIR PERIODE RENSTRA OPD	REALISASI CAPAIAN RENJA OPD TAHUN 2024	PRAKIRAAN CAPAIAN TARGET RENJA OPD TAHUN 2025	CAPAIAN KINERJA DAN KERANGKA PENDANAAN						KELOMPOK SASARAN	PRAKIRAAN MAJU RENCANA TAHUN 2027		PERANGKAT DAERAH PENANGGUNG JAWAB
							TARGET 2026	PAGU INDIKATIF (Rp)	LOKASI	SUMBER DANA	PRIORITAS			TARGET	PAGU INDIKATIF (Rp)	
											NASIONAL	DAERAH				
1	2	3	4	5	6	7	8	9	10	11	12	13	14	15	16	17
			Jumlah Produk Unggulan Ekspor Daerah yang Disusun Menjadi Materi Promosi				1 Produk	0,00	Kota Jambi, Semua Kecamatan, Semua Kel/Desa	PENDAPATAN ASLI DAERAH (PAD)	Melanjutkan pengembangan infrastruktur dan meningkatkan lapangan kerja yang berkualitas, mendorong kewirausahaan, mengembangkan industri kreatif serta mengembangkan agromaritim industri di sentra produksi melalui peran aktif koperasi.	PP 2: Pembangunan Sumberdaya Manusia, Sosial dan Budaya yang merata dan berkeadilan	-		35.000.000,00	DINAS PERDAGANGAN DAN PERINDUSTRIAN
6.	**3.30.06**	**PROGRAM STANDARDISASI DAN PERLINDUNGAN KONSUMEN**						**95.157.339,00**						**-**	**185.000.000,00**	
		[Meningkatnya tertib niaga dan mutu produk]	**-**	**-**	**-**	**-**	**-**	**95.157.339,00**	-	-	-	-	-	-	**185.000.000,00**	-
	3.30.06.2.01	Pelaksanaan Metrologi Legal, Berupa Tera, Tera Ulang, dan Pengawasan	*Persentase pelaksanaan metrologi legal berupa tera, tera ulang, dan pengawasan*	-			60.99 persen	95.157.339,00			Melanjutkan pengembangan infrastruktur dan meningkatkan lapangan kerja yang berkualitas, mendorong kewirausahaan, mengembangkan industri kreatif serta mengembangkan agromaritim industri di sentra produksi melalui peran aktif koperasi.	PP 2: Pembangunan Sumberdaya Manusia, Sosial dan Budaya yang merata dan berkeadilan	-	-	185.000.000,00	DINAS PERDAGANGAN DAN PERINDUSTRIAN
	3.30.06.2.01.0001	Pelaksanaan Metrologi Legal, Berupa Tera, Tera Ulang														

NO	KODE	URUSAN / BIDANG URUSAN / PROGRAM / OUTCOME / KEGIATAN / SUB KEGIATAN	INDIKATOR PROGRAM / KEGIATAN / SUB KEGIATAN	TARGET AKHIR PERIODE RENSTRA OPD	REALISASI CAPAIAN RENJA OPD TAHUN 2024	PRAKIRAAN CAPAIAN TARGET RENJA OPD TAHUN 2025	CAPAIAN KINERJA DAN KERANGKA PENDANAAN						KELOMPOK SASARAN	PRAKIRAAN MAJU RENCANA TAHUN 2027		PERANGKAT DAERAH PENANGGUNG JAWAB
							TARGET 2026	PAGU INDIKATIF (Rp)	LOKASI	SUMBER DANA	PRIORITAS			TARGET	PAGU INDIKATIF (Rp)	
											NASIONAL	DAERAH				
1	2	3	4	5	6	7	8	9	10	11	12	13	14	15	16	17
			Jumlah Alat Ukur, Alat Takar, Alat Timbang, dan Alat Perlengkapan Ditera Ulang				4374 Unit	80.388.804,00	Semua Kota/Kab, Semua Kecamatan, Semua Kel/Desa	PENDAPATAN ASLI DAERAH (PAD)	Melanjutkan pengembangan infrastruktur dan meningkatkan lapangan kerja yang berkualitas, mendorong kewirausahaan, mengembangkan industri kreatif serta mengembangkan agromaritim industri di sentra produksi melalui peran aktif koperasi.	PP 2: Pembangunan Sumberdaya Manusia, Sosial dan Budaya yang merata dan berkeadilan	-		125.000.000,00	DINAS PERDAGANGAN DAN PERINDUSTRIAN
	3.30.06.2.01.0002	Pengawasan/Penyuluhan Metrologi Legal														
			Jumlah Pelaku Usaha di Bidang Metrologi Legal yang Dibina				550 Orang	14.768.535,00	Semua Kota/Kab, Semua Kecamatan, Semua Kel/Desa	PENDAPATAN ASLI DAERAH (PAD)	Melanjutkan pengembangan infrastruktur dan meningkatkan lapangan kerja yang berkualitas, mendorong kewirausahaan, mengembangkan industri kreatif serta mengembangkan agromaritim industri di sentra produksi melalui peran aktif koperasi.	PP 2: Pembangunan Sumberdaya Manusia, Sosial dan Budaya yang merata dan berkeadilan	-		60.000.000,00	DINAS PERDAGANGAN DAN PERINDUSTRIAN
7.	**3.30.07**	**PROGRAM PENGGUNAAN DAN PEMASARAN PRODUK DALAM NEGERI**						**367.374.148,00**						**-**	**1.045.000.000,00**	
		[Meningkatnya penggunaan dan pemasaran produk dalam negeri]	**-**	**-**	**-**	**-**	**-**	**367.374.148,00**	-	-	-	-	-	-	**1.045.000.000,00**	-

NO	KODE	URUSAN / BIDANG URUSAN / PROGRAM / OUTCOME / KEGIATAN / SUB KEGIATAN	INDIKATOR PROGRAM / KEGIATAN / SUB KEGIATAN	TARGET AKHIR PERIODE RENSTRA OPD	REALISASI CAPAIAN RENJA OPD TAHUN 2024	PRAKIRAAN CAPAIAN TARGET RENJA OPD TAHUN 2025	CAPAIAN KINERJA DAN KERANGKA PENDANAAN						KELOMPOK SASARAN	PRAKIRAAN MAJU RENCANA TAHUN 2027		PERANGKAT DAERAH PENANGGUNG JAWAB
							TARGET 2026	PAGU INDIKATIF (Rp)	LOKASI	SUMBER DANA	PRIORITAS			TARGET	PAGU INDIKATIF (Rp)	
											NASIONAL	DAERAH				
1	2	3	4	5	6	7	8	9	10	11	12	13	14	15	16	17
	3.30.07.2.01	Pelaksanaan Promosi, Pemasaran dan Peningkatan Penggunaan Produk Dalam Negeri	*Persentase pelaksanaan promosi pemasaran dan peningkatan penggunaan produk dalam negeri*	-			75 UMKM	367.374.148,00			Melanjutkan pengembangan infrastruktur dan meningkatkan lapangan kerja yang berkualitas, mendorong kewirausahaan, mengembangkan industri kreatif serta mengembangkan agromaritim industri di sentra produksi melalui peran aktif koperasi.	PP 2: Pembangunan Sumberdaya Manusia, Sosial dan Budaya yang merata dan berkeadilan	-	-	1.045.000.000,00	DINAS PERDAGANGAN DAN PERINDUSTRIAN
	3.30.07.2.01.0005	Pelaksanaan Promosi Penggunaan Produk Dalam Negeri di Tingkat Kabupaten/Kota														
			Jumlah UMKM yang memperoleh fasilitasi Promosi Penggunaan Produk Dalam Negeri di Tingkat Kabupaten/Kota				75 UMKM	351.841.207,00	Semua Kota/Kab, Semua Kecamatan, Semua Kel/Desa	PENDAPATAN ASLI DAERAH (PAD)	Melanjutkan pengembangan infrastruktur dan meningkatkan lapangan kerja yang berkualitas, mendorong kewirausahaan, mengembangkan industri kreatif serta mengembangkan agromaritim industri di sentra produksi melalui peran aktif koperasi.	PP 2: Pembangunan Sumberdaya Manusia, Sosial dan Budaya yang merata dan berkeadilan	-		1.000.000.000,00	DINAS PERDAGANGAN DAN PERINDUSTRIAN
	3.30.07.2.01.0006	Pemasaran dan Peningkatan Penggunaan Produk Dalam Negeri di Tingkat Kabupaten/Kota														

NO	KODE	URUSAN / BIDANG URUSAN / PROGRAM / OUTCOME / KEGIATAN / SUB KEGIATAN	INDIKATOR PROGRAM / KEGIATAN / SUB KEGIATAN	TARGET AKHIR PERIODE RENSTRA OPD	REALISASI CAPAIAN RENJA OPD TAHUN 2024	PRAKIRAAN CAPAIAN TARGET RENJA OPD TAHUN 2025	CAPAIAN KINERJA DAN KERANGKA PENDANAAN						KELOMPOK SASARAN	PRAKIRAAN MAJU RENCANA TAHUN 2027		PERANGKAT DAERAH PENANGGUNG JAWAB
							TARGET 2026	PAGU INDIKATIF (Rp)	LOKASI	SUMBER DANA	PRIORITAS			TARGET	PAGU INDIKATIF (Rp)	
											NASIONAL	DAERAH				
1	2	3	4	5	6	7	8	9	10	11	12	13	14	15	16	17
			Jumlah UMKM yang memperoleh fasilitasi pemasaran produk dalam negeri melalui kemitraan dengan retail, marketplace, perhotelan dan jasa akomodasi				40 UMKM	15.532.941,00	Semua Kota/Kab, Semua Kecamatan, Semua Kel/Desa	PENDAPATAN ASLI DAERAH (PAD)	Melanjutkan pengembangan infrastruktur dan meningkatkan lapangan kerja yang berkualitas, mendorong kewirausahaan, mengembangkan industri kreatif serta mengembangkan agromaritim industri di sentra produksi melalui peran aktif koperasi.	PP 2: Pembangunan Sumberdaya Manusia, Sosial dan Budaya yang merata dan berkeadilan	-		45.000.000,00	DINAS PERDAGANGAN DAN PERINDUSTRIAN
	3.31	**URUSAN PEMERINTAHAN BIDANG PERINDUSTRIAN**						**445.000.000,00**							**1.260.000.000,00**	
1.	**3.31.02**	**PROGRAM PERENCANAAN DAN PEMBANGUNAN INDUSTRI**						**414.668.624,00**						**-**	**1.025.000.000,00**	
		-	**-**	**-**	**-**	**-**	**-**	**414.668.624,00**	-	-	-	-	-	-	**1.025.000.000,00**	-
	3.31.02.2.01	Penyusunan dan Evaluasi Rencana Pembangunan Industri Kabupaten/Kota	*Persentase meningkatnya penyusunan dan evaluasi pembangunan industri*	-			1 Dokumen	414.668.624,00			Melanjutkan pengembangan infrastruktur dan meningkatkan lapangan kerja yang berkualitas, mendorong kewirausahaan, mengembangkan industri kreatif serta mengembangkan agromaritim industri di sentra produksi melalui peran aktif koperasi.	PP 2: Pembangunan Sumberdaya Manusia, Sosial dan Budaya yang merata dan berkeadilan	-	-	1.025.000.000,00	DINAS PERDAGANGAN DAN PERINDUSTRIAN
	3.31.02.2.01.0001	Penyusunan Rencana Pembangunan Industri Kabupaten/Kota														

NO	KODE	URUSAN / BIDANG URUSAN / PROGRAM / OUTCOME / KEGIATAN / SUB KEGIATAN	INDIKATOR PROGRAM / KEGIATAN / SUB KEGIATAN	TARGET AKHIR PERIODE RENSTRA OPD	REALISASI CAPAIAN RENJA OPD TAHUN 2024	PRAKIRAAN CAPAIAN TARGET RENJA OPD TAHUN 2025	CAPAIAN KINERJA DAN KERANGKA PENDANAAN						KELOMPOK SASARAN	PRAKIRAAN MAJU RENCANA TAHUN 2027		PERANGKAT DAERAH PENANGGUNG JAWAB
							TARGET 2026	PAGU INDIKATIF (Rp)	LOKASI	SUMBER DANA	PRIORITAS			TARGET	PAGU INDIKATIF (Rp)	
											NASIONAL	DAERAH				
1	2	3	4	5	6	7	8	9	10	11	12	13	14	15	16	17
			Jumlah Dokumen Rencana Pembangunan Industri				4 Dokumen	52.327.556,00	Kota Jambi, Semua Kecamatan, Semua Kel/Desa	PENDAPATAN ASLI DAERAH (PAD)	Melanjutkan pengembangan infrastruktur dan meningkatkan lapangan kerja yang berkualitas, mendorong kewirausahaan, mengembangkan industri kreatif serta mengembangkan agromaritim industri di sentra produksi melalui peran aktif koperasi.	PP 2: Pembangunan Sumberdaya Manusia, Sosial dan Budaya yang merata dan berkeadilan	-		125.000.000,00	DINAS PERDAGANGAN DAN PERINDUSTRIAN
		[Meningkatnya realisasi pembangunan industri]	**-**	**-**	**-**	**-**	**-**	**414.668.624,00**	-	-	-	-	-	-	**1.025.000.000,00**	-
	3.31.02.2.01.0003	Koordinasi, Sinkronisasi, dan Pelaksanaan Pembangunan Sumber Daya Industri														
			Jumlah Dokumen Hasil Koordinasi, Sinkronisasi, dan pelaksanaan Pembangunan Sumber Daya Industri				1 Dokumen	46.685.368,00	Kota Jambi, Semua Kecamatan, Semua Kel/Desa	PENDAPATAN ASLI DAERAH (PAD)	Melanjutkan pengembangan infrastruktur dan meningkatkan lapangan kerja yang berkualitas, mendorong kewirausahaan, mengembangkan industri kreatif serta mengembangkan agromaritim industri di sentra produksi melalui peran aktif koperasi.	PP 2: Pembangunan Sumberdaya Manusia, Sosial dan Budaya yang merata dan berkeadilan	-		100.000.000,00	DINAS PERDAGANGAN DAN PERINDUSTRIAN
	3.31.02.2.01.0005	Koordinasi, Sinkronisasi, dan Pelaksanaan Pemberdayaan Industri dan Peran Serta Masyarakat														

NO	KODE	URUSAN / BIDANG URUSAN / PROGRAM / OUTCOME / KEGIATAN / SUB KEGIATAN	INDIKATOR PROGRAM / KEGIATAN / SUB KEGIATAN	TARGET AKHIR PERIODE RENSTRA OPD	REALISASI CAPAIAN RENJA OPD TAHUN 2024	PRAKIRAAN CAPAIAN TARGET RENJA OPD TAHUN 2025	CAPAIAN KINERJA DAN KERANGKA PENDANAAN						KELOMPOK SASARAN	PRAKIRAAN MAJU RENCANA TAHUN 2027		PERANGKAT DAERAH PENANGGUNG JAWAB
							TARGET 2026	PAGU INDIKATIF (Rp)	LOKASI	SUMBER DANA	PRIORITAS			TARGET	PAGU INDIKATIF (Rp)	
											NASIONAL	DAERAH				
1	2	3	4	5	6	7	8	9	10	11	12	13	14	15	16	17
			Jumlah Dokumen Hasil Koordinasi, Sinkronisasi, dan Pelaksanaan Pemberdayaan Industri dan Peran Serta Masyarakat				1 Dokumen	315.655.700,00	Kota Jambi, Semua Kecamatan, Semua Kel/Desa	PENDAPATAN ASLI DAERAH (PAD)	Melanjutkan pengembangan infrastruktur dan meningkatkan lapangan kerja yang berkualitas, mendorong kewirausahaan, mengembangkan industri kreatif serta mengembangkan agromaritim industri di sentra produksi melalui peran aktif koperasi.	PP 2: Pembangunan Sumberdaya Manusia, Sosial dan Budaya yang merata dan berkeadilan	-		800.000.000,00	DINAS PERDAGANGAN DAN PERINDUSTRIAN
2.	**3.31.03**	**PROGRAM PENGENDALIAN IZIN USAHA INDUSTRI**						**0,00**						**-**	**135.000.000,00**	
		-	**-**	**-**	**-**	**-**	**-**	**0,00**	-	-	-	-	-	-	**135.000.000,00**	-
	3.31.03.2.01	Penerbitan Izin Usaha Industri (IUI), Izin Perluasan Usaha Industri (IPUI), Izin Usaha Kawasan Industri (IUKI) dan Izin Perluasan Kawasan Industri (IPKI) Kewenangan Kabupaten/Kota	-	-			-	0,00			-	PP 2: Pembangunan Sumberdaya Manusia, Sosial dan Budaya yang merata dan berkeadilan	-	-	135.000.000,00	DINAS PERDAGANGAN DAN PERINDUSTRIAN
	3.31.03.2.01.0003	Koordinasi dan Sinkronisasi Pengawasan terhadap Perizinan Berusaha sektor perindustrian yang menjadi kewenangan Kabupaten/Kota														
			-Jumlah dokumen hasil Koordinasi dan Sinkronisasi Pengawasan terhadap Perizinan Berusaha industri dengan skala usaha Industri Kecil dan Industri Menengah yang berlokasi di satu Kab./Kota sepanjang merupakan Penanaman Modal Dalam Negeri dan selain bidang usaha tertentu yang menjadi kewenangan pemerintah pusat				4 Dokumen	0,00	Kota Jambi, Semua Kecamatan, Semua Kel/Desa	PENDAPATAN ASLI DAERAH (PAD)	-	PP 2: Pembangunan Sumberdaya Manusia, Sosial dan Budaya yang merata dan berkeadilan	-		85.000.000,00	DINAS PERDAGANGAN DAN PERINDUSTRIAN
	3.31.03.2.01.0004	Fasilitasi verifikasi pemenuhan persyaratan/standar kegiatan usaha sektor perindustrian dalam rangka penerbitan perizinan berusaha berbasis risiko melalui Sistem Informasi Industri Nasional (SIINas) yang terintegrasi dengan Sistem Online Single Submission Risk Base Approach (OSS RBA)														

NO	KODE	URUSAN / BIDANG URUSAN / PROGRAM / OUTCOME / KEGIATAN / SUB KEGIATAN	INDIKATOR PROGRAM / KEGIATAN / SUB KEGIATAN	TARGET AKHIR PERIODE RENSTRA OPD	REALISASI CAPAIAN RENJA OPD TAHUN 2024	PRAKIRAAN CAPAIAN TARGET RENJA OPD TAHUN 2025	CAPAIAN KINERJA DAN KERANGKA PENDANAAN						KELOMPOK SASARAN	PRAKIRAAN MAJU RENCANA TAHUN 2027		PERANGKAT DAERAH PENANGGUNG JAWAB
							TARGET 2026	PAGU INDIKATIF (Rp)	LOKASI	SUMBER DANA	PRIORITAS			TARGET	PAGU INDIKATIF (Rp)	
											NASIONAL	DAERAH				
1	2	3	4	5	6	7	8	9	10	11	12	13	14	15	16	17
			Jumlah dokumen Laporan Verifikasi pemenuhan persyaratan/standar kegiatan usaha sektor perindustrian dalam rangka penerbitan perizinan berusaha berbasis risiko untuk bidang usaha sektor perindustrian dengan tingkat risiko usaha Menengah-TInggi dan Tinggi, melalui SIINas yang terintegrasi dengan Sistem OSS RBA, bagi Penanaman Modal Dalam Negeri (PMDN) dengan skala usaha Industri Kecil dan Industri Menengah, selain bidang usaha tertentu yang menjadi kewenangan pemerintah pusat				4 Dokumen	0,00	Kota Jambi, Semua Kecamatan, Semua Kel/Desa	PENDAPATAN ASLI DAERAH (PAD)	-	PP 2: Pembangunan Sumberdaya Manusia, Sosial dan Budaya yang merata dan berkeadilan	-		50.000.000,00	DINAS PERDAGANGAN DAN PERINDUSTRIAN
3.	**3.31.04**	**PROGRAM PENGELOLAAN SISTEM INFORMASI INDUSTRI NASIONAL**						**30.331.376,00**						**-**	**100.000.000,00**	
	3.31.04.2.01	Penyediaan Informasi Industri untuk Informasi Industri untuk IUI, IPUI, IUKI dan IPKI Kewenangan Kabupaten/Kota	-	-				30.331.376,00			Melanjutkan pengembangan infrastruktur dan meningkatkan lapangan kerja yang berkualitas, mendorong kewirausahaan, mengembangkan industri kreatif serta mengembangkan agromaritim industri di sentra produksi melalui peran aktif koperasi.	PP 2: Pembangunan Sumberdaya Manusia, Sosial dan Budaya yang merata dan berkeadilan	-	-	100.000.000,00	DINAS PERDAGANGAN DAN PERINDUSTRIAN
	3.31.04.2.01.0001	Fasilitasi Pengumpulan, Pengolahan dan Analisis Data Industri, Data Kawasan Industri serta Data Lain Lingkup Kabupaten/Kota Melalui Sistem Informasi Industri Nasional (SIINas)														

NO	KODE	URUSAN / BIDANG URUSAN / PROGRAM / OUTCOME / KEGIATAN / SUB KEGIATAN	INDIKATOR PROGRAM / KEGIATAN / SUB KEGIATAN	TARGET AKHIR PERIODE RENSTRA OPD	REALISASI CAPAIAN RENJA OPD TAHUN 2024	PRAKIRAAN CAPAIAN TARGET RENJA OPD TAHUN 2025	CAPAIAN KINERJA DAN KERANGKA PENDANAAN						KELOMPOK SASARAN	PRAKIRAAN MAJU RENCANA TAHUN 2027		PERANGKAT DAERAH PENANGGUNG JAWAB
							TARGET 2026	PAGU INDIKATIF (Rp)	LOKASI	SUMBER DANA	PRIORITAS			TARGET	PAGU INDIKATIF (Rp)	
											NASIONAL	DAERAH				
1	2	3	4	5	6	7	8	9	10	11	12	13	14	15	16	17
			Jumlah Dokumen Hasil Fasilitasi Pengumpulan, Pengolahan dan Analisis Data Industri, Data Kawasan Industri serta Data Lain Lingkup Kabupaten/Kota Melalui Sistem Informasi Industri Nasional (SIINas)				1 Dokumen	17.767.360,00	Kota Jambi, Semua Kecamatan, Semua Kel/Desa	PENDAPATAN ASLI DAERAH (PAD)	Melanjutkan pengembangan infrastruktur dan meningkatkan lapangan kerja yang berkualitas, mendorong kewirausahaan, mengembangkan industri kreatif serta mengembangkan agromaritim industri di sentra produksi melalui peran aktif koperasi.	PP 2: Pembangunan Sumberdaya Manusia, Sosial dan Budaya yang merata dan berkeadilan	-		60.000.000,00	DINAS PERDAGANGAN DAN PERINDUSTRIAN
		[Meningkatnya pemanfaatan informasi industri]	**-**	**-**	**-**	**-**	**-**	**30.331.376,00**	-	-	-	-	-	-	**100.000.000,00**	-
	3.31.04.2.01.0002	Diseminasi, Publikasi Data Informasi dan Analisa Industri Kabupaten/Kota Melalui SIINas														
			Jumlah Dokumen Hasil Diseminasi dan Publikasi Data Informasi dan Analisis Industri Kabupaten/Kota Melalui SIINas				1 Dokumen	12.564.016,00	Kota Jambi, Semua Kecamatan, Semua Kel/Desa	PENDAPATAN ASLI DAERAH (PAD)	Melanjutkan pengembangan infrastruktur dan meningkatkan lapangan kerja yang berkualitas, mendorong kewirausahaan, mengembangkan industri kreatif serta mengembangkan agromaritim industri di sentra produksi melalui peran aktif koperasi.	PP 2: Pembangunan Sumberdaya Manusia, Sosial dan Budaya yang merata dan berkeadilan	-		40.000.000,00	DINAS PERDAGANGAN DAN PERINDUSTRIAN
		SEKRETARIAT DAERAH						**63.721.135.000,00**							**76.782.795.600,00**	
	4	**UNSUR PENDUKUNG URUSAN PEMERINTAHAN**						**63.721.135.000,00**							**76.782.795.600,00**	
	4.01	**SEKRETARIAT DAERAH**						**63.721.135.000,00**							**76.782.795.600,00**	

NO	KODE	URUSAN / BIDANG URUSAN / PROGRAM / OUTCOME / KEGIATAN / SUB KEGIATAN	INDIKATOR PROGRAM / KEGIATAN / SUB KEGIATAN	TARGET AKHIR PERIODE RENSTRA OPD	REALISASI CAPAIAN RENJA OPD TAHUN 2024	PRAKIRAAN CAPAIAN TARGET RENJA OPD TAHUN 2025	CAPAIAN KINERJA DAN KERANGKA PENDANAAN						KELOMPOK SASARAN	PRAKIRAAN MAJU RENCANA TAHUN 2027		PERANGKAT DAERAH PENANGGUNG JAWAB
							TARGET 2026	PAGU INDIKATIF (Rp)	LOKASI	SUMBER DANA	PRIORITAS			TARGET	PAGU INDIKATIF (Rp)	
											NASIONAL	DAERAH				
1	2	3	4	5	6	7	8	9	10	11	12	13	14	15	16	17
1.	**4.01.01**	**PROGRAM PENUNJANG URUSAN PEMERINTAHAN DAERAH KABUPATEN/KOTA**						**41.857.132.800,00**						**-**	**44.960.011.950,00**	
		[-]	**Indeks Reformasi Birokrasi**	**67.5**	**65**	**65**	**65.5**	**41.857.132.800,00**	-	-	-	-	-	-	**44.960.011.950,00**	-
	4.01.01.2.01	Perencanaan, Penganggaran, dan Evaluasi Kinerja Perangkat Daerah	*Peningkatan Nilai SAKIP*	-			76,80 Nilai	184.175.000,00			Memperkuat reformasi politik, hukum dan birokrasi, serta memperkuat pencegahan dan pemberantasan korupsi, narkoba, judi, dan penyeludupan.	PP 4: Tata kelola pemerintahan yang adaftif dan demokratis Good Governance	-	-	207.243.750,00	SEKRETARIAT DAERAH
	4.01.01.2.01.0001	Penyusunan Dokumen Perencanaan Perangkat Daerah														
			Jumlah Dokumen Perencanaan Perangkat Daerah				8 Dokumen	102.800.000,00	Kota Jambi, Semua Kecamatan, Semua Kel/Desa	PENDAPATAN ASLI DAERAH (PAD)	Memperkuat reformasi politik, hukum dan birokrasi, serta memperkuat pencegahan dan pemberantasan korupsi, narkoba, judi, dan penyeludupan.	PP 4: Tata kelola pemerintahan yang adaftif dan demokratis Good Governance	-		121.800.000,00	SEKRETARIAT DAERAH
	4.01.01.2.01.0006	Koordinasi dan Penyusunan Laporan Capaian Kinerja dan Ikhtisar Realisasi Kinerja SKPD														
			Jumlah Laporan Capaian Kinerja dan Ikhtisar Realisasi Kinerja SKPD dan Laporan Hasil Koordinasi Penyusunan Laporan Capaian Kinerja dan Ikhtisar Realisasi Kinerja SKPD				2 Laporan	81.375.000,00	Kota Jambi, Semua Kecamatan, Semua Kel/Desa	PENDAPATAN ASLI DAERAH (PAD)	Memperkuat reformasi politik, hukum dan birokrasi, serta memperkuat pencegahan dan pemberantasan korupsi, narkoba, judi, dan penyeludupan.	PP 4: Tata kelola pemerintahan yang adaftif dan demokratis Good Governance	-		85.443.750,00	SEKRETARIAT DAERAH

NO	KODE	URUSAN / BIDANG URUSAN / PROGRAM / OUTCOME / KEGIATAN / SUB KEGIATAN	INDIKATOR PROGRAM / KEGIATAN / SUB KEGIATAN	TARGET AKHIR PERIODE RENSTRA OPD	REALISASI CAPAIAN RENJA OPD TAHUN 2024	PRAKIRAAN CAPAIAN TARGET RENJA OPD TAHUN 2025	CAPAIAN KINERJA DAN KERANGKA PENDANAAN						KELOMPOK SASARAN	PRAKIRAAN MAJU RENCANA TAHUN 2027		PERANGKAT DAERAH PENANGGUNG JAWAB
							TARGET 2026	PAGU INDIKATIF (Rp)	LOKASI	SUMBER DANA	PRIORITAS			TARGET	PAGU INDIKATIF (Rp)	
											NASIONAL	DAERAH				
1	2	3	4	5	6	7	8	9	10	11	12	13	14	15	16	17
	4.01.01.2.02	Administrasi Keuangan Perangkat Daerah	*Tertib Administrasi Keuangan*	-			100 %	25.482.003.000,00			Memperkuat reformasi politik, hukum dan birokrasi, serta memperkuat pencegahan dan pemberantasan korupsi, narkoba, judi, dan penyeludupan.	PP 4: Tata kelola pemerintahan yang adaftif dan demokratis Good Governance	-	-	27.251.152.950,00	SEKRETARIAT DAERAH
	4.01.01.2.02.0001	Penyediaan Gaji dan Tunjangan ASN														
			Jumlah Orang yang Menerima Gaji dan Tunjangan ASN				242 Orang/bulan	24.110.991.000,00	Kota Jambi, Semua Kecamatan, Semua Kel/Desa	PENDAPATAN ASLI DAERAH (PAD)	Memperkuat reformasi politik, hukum dan birokrasi, serta memperkuat pencegahan dan pemberantasan korupsi, narkoba, judi, dan penyeludupan.	PP 4: Tata kelola pemerintahan yang adaftif dan demokratis Good Governance	-		25.646.311.950,00	SEKRETARIAT DAERAH
	4.01.01.2.02.0003	Pelaksanaan Penatausahaan dan Pengujian/Verifikasi Keuangan SKPD														
			Jumlah Dokumen Penatausahaan dan Pengujian/Verifikasi Keuangan SKPD				250 Dokumen	1.240.000.000,00	Kota Jambi, Semua Kecamatan, Semua Kel/Desa	PENDAPATAN ASLI DAERAH (PAD)	Memperkuat reformasi politik, hukum dan birokrasi, serta memperkuat pencegahan dan pemberantasan korupsi, narkoba, judi, dan penyeludupan.	PP 4: Tata kelola pemerintahan yang adaftif dan demokratis Good Governance	-		1.441.891.500,00	SEKRETARIAT DAERAH
	4.01.01.2.02.0007	Koordinasi dan Penyusunan Laporan Keuangan Bulanan/ Triwulanan/ Semesteran SKPD														

NO	KODE	URUSAN / BIDANG URUSAN / PROGRAM / OUTCOME / KEGIATAN / SUB KEGIATAN	INDIKATOR PROGRAM / KEGIATAN / SUB KEGIATAN	TARGET AKHIR PERIODE RENSTRA OPD	REALISASI CAPAIAN RENJA OPD TAHUN 2024	PRAKIRAAN CAPAIAN TARGET RENJA OPD TAHUN 2025	CAPAIAN KINERJA DAN KERANGKA PENDANAAN						KELOMPOK SASARAN	PRAKIRAAN MAJU RENCANA TAHUN 2027		PERANGKAT DAERAH PENANGGUNG JAWAB
							TARGET 2026	PAGU INDIKATIF (Rp)	LOKASI	SUMBER DANA	PRIORITAS			TARGET	PAGU INDIKATIF (Rp)	
											NASIONAL	DAERAH				
1	2	3	4	5	6	7	8	9	10	11	12	13	14	15	16	17
			Jumlah Laporan Keuangan Bulanan/ Triwulanan/ Semesteran SKPD dan Laporan Koordinasi Penyusunan Laporan Keuangan Bulanan/Triwulanan/Semesteran SKPD				4 Laporan	131.012.000,00	Kota Jambi, Semua Kecamatan, Semua Kel/Desa	PENDAPATAN ASLI DAERAH (PAD)	Memperkuat reformasi politik, hukum dan birokrasi, serta memperkuat pencegahan dan pemberantasan korupsi, narkoba, judi, dan penyeludupan.	PP 4: Tata kelola pemerintahan yang adaftif dan demokratis Good Governance	-		162.949.500,00	SEKRETARIAT DAERAH
	4.01.01.2.03	Administrasi Barang Milik Daerah pada Perangkat Daerah	*Tertib Administrasi Barang Milik Daerah*	-			100 %	90.000.000,00			Memperkuat reformasi politik, hukum dan birokrasi, serta memperkuat pencegahan dan pemberantasan korupsi, narkoba, judi, dan penyeludupan.	PP 4: Tata kelola pemerintahan yang adaftif dan demokratis Good Governance	-	-	149.940.000,00	SEKRETARIAT DAERAH
	4.01.01.2.03.0006	Penatausahaan Barang Milik Daerah pada SKPD														
			Jumlah Laporan Penatausahaan Barang Milik Daerah pada SKPD				1 Laporan	90.000.000,00	Kota Jambi, Semua Kecamatan, Semua Kel/Desa	PENDAPATAN ASLI DAERAH (PAD)	Memperkuat reformasi politik, hukum dan birokrasi, serta memperkuat pencegahan dan pemberantasan korupsi, narkoba, judi, dan penyeludupan.	PP 4: Tata kelola pemerintahan yang adaftif dan demokratis Good Governance	-		149.940.000,00	SEKRETARIAT DAERAH

NO	KODE	URUSAN / BIDANG URUSAN / PROGRAM / OUTCOME / KEGIATAN / SUB KEGIATAN	INDIKATOR PROGRAM / KEGIATAN / SUB KEGIATAN	TARGET AKHIR PERIODE RENSTRA OPD	REALISASI CAPAIAN RENJA OPD TAHUN 2024	PRAKIRAAN CAPAIAN TARGET RENJA OPD TAHUN 2025	CAPAIAN KINERJA DAN KERANGKA PENDANAAN						KELOMPOK SASARAN	PRAKIRAAN MAJU RENCANA TAHUN 2027		PERANGKAT DAERAH PENANGGUNG JAWAB
							TARGET 2026	PAGU INDIKATIF (Rp)	LOKASI	SUMBER DANA	PRIORITAS			TARGET	PAGU INDIKATIF (Rp)	
											NASIONAL	DAERAH				
1	2	3	4	5	6	7	8	9	10	11	12	13	14	15	16	17
	4.01.01.2.05	Administrasi Kepegawaian Perangkat Daerah	*Indeks Profesionalitas ASN Perangkat Daerah*	-			86 Nilai	423.050.000,00			Memperkuat pembangunan sumber daya manusia (SDM), sains, teknologi, pendidikan, kesehatan, prestasi olahraga, kesetaraan gender, serta penguatan peran perempuan, pemuda (generasi milenial dan generasi Z), dan penyandang disabilitas.	PP 4: Tata kelola pemerintahan yang adaftif dan demokratis Good Governance	-	-	381.188.850,00	SEKRETARIAT DAERAH
	4.01.01.2.05.0002	Pengadaan Pakaian Dinas beserta Atribut Kelengkapannya														
			Jumlah Paket Pakaian Dinas beserta Atribut Kelengkapan				261 Paket	273.050.000,00	Kota Jambi, Semua Kecamatan, Semua Kel/Desa	PENDAPATAN ASLI DAERAH (PAD)	Memperkuat pembangunan sumber daya manusia (SDM), sains, teknologi, pendidikan, kesehatan, prestasi olahraga, kesetaraan gender, serta penguatan peran perempuan, pemuda (generasi milenial dan generasi Z), dan penyandang disabilitas.	PP 4: Tata kelola pemerintahan yang adaftif dan demokratis Good Governance	-		215.813.850,00	SEKRETARIAT DAERAH
	4.01.01.2.05.0011	Bimbingan Teknis Implementasi Peraturan Perundang-Undangan														

NO	KODE	URUSAN / BIDANG URUSAN / PROGRAM / OUTCOME / KEGIATAN / SUB KEGIATAN	INDIKATOR PROGRAM / KEGIATAN / SUB KEGIATAN	TARGET AKHIR PERIODE RENSTRA OPD	REALISASI CAPAIAN RENJA OPD TAHUN 2024	PRAKIRAAN CAPAIAN TARGET RENJA OPD TAHUN 2025	CAPAIAN KINERJA DAN KERANGKA PENDANAAN						KELOMPOK SASARAN	PRAKIRAAN MAJU RENCANA TAHUN 2027		PERANGKAT DAERAH PENANGGUNG JAWAB
							TARGET 2026	PAGU INDIKATIF (Rp)	LOKASI	SUMBER DANA	PRIORITAS			TARGET	PAGU INDIKATIF (Rp)	
											NASIONAL	DAERAH				
1	2	3	4	5	6	7	8	9	10	11	12	13	14	15	16	17
			Jumlah Orang yang Mengikuti Bimbingan Teknis Implementasi Peraturan Perundang-Undangan				40 Orang	150.000.000,00	Kota Jambi, Semua Kecamatan, Semua Kel/Desa	PENDAPATAN ASLI DAERAH (PAD)	Memperkuat pembangunan sumber daya manusia (SDM), sains, teknologi, pendidikan, kesehatan, prestasi olahraga, kesetaraan gender, serta penguatan peran perempuan, pemuda (generasi milenial dan generasi Z), dan penyandang disabilitas.	PP 4: Tata kelola pemerintahan yang adaftif dan demokratis Good Governance	-		165.375.000,00	SEKRETARIAT DAERAH
	4.01.01.2.06	Administrasi Umum Perangkat Daerah	*Tertib Pengelolaan Administrasi Umum*	-			100 %	2.642.914.800,00			Memperkuat reformasi politik, hukum dan birokrasi, serta memperkuat pencegahan dan pemberantasan korupsi, narkoba, judi, dan penyeludupan.	PP 4: Tata kelola pemerintahan yang adaftif dan demokratis Good Governance	-	-	2.624.942.250,00	SEKRETARIAT DAERAH
	4.01.01.2.06.0001	Penyediaan Komponen Instalasi Listrik/Penerangan Bangunan Kantor														
			Jumlah Paket Komponen Instalasi Listrik/Penerangan Bangunan Kantor yang Disediakan				1 Paket	150.000.000,00	Kota Jambi, Semua Kecamatan, Semua Kel/Desa	PENDAPATAN ASLI DAERAH (PAD)	Memperkuat reformasi politik, hukum dan birokrasi, serta memperkuat pencegahan dan pemberantasan korupsi, narkoba, judi, dan penyeludupan.	PP 4: Tata kelola pemerintahan yang adaftif dan demokratis Good Governance	-		121.275.000,00	SEKRETARIAT DAERAH
	4.01.01.2.06.0002	Penyediaan Peralatan dan Perlengkapan Kantor														

NO	KODE	URUSAN / BIDANG URUSAN / PROGRAM / OUTCOME / KEGIATAN / SUB KEGIATAN	INDIKATOR PROGRAM / KEGIATAN / SUB KEGIATAN	TARGET AKHIR PERIODE RENSTRA OPD	REALISASI CAPAIAN RENJA OPD TAHUN 2024	PRAKIRAAN CAPAIAN TARGET RENJA OPD TAHUN 2025	CAPAIAN KINERJA DAN KERANGKA PENDANAAN						KELOMPOK SASARAN	PRAKIRAAN MAJU RENCANA TAHUN 2027		PERANGKAT DAERAH PENANGGUNG JAWAB
							TARGET 2026	PAGU INDIKATIF (Rp)	LOKASI	SUMBER DANA	PRIORITAS			TARGET	PAGU INDIKATIF (Rp)	
											NASIONAL	DAERAH				
1	2	3	4	5	6	7	8	9	10	11	12	13	14	15	16	17
			Jumlah Paket Peralatan dan Perlengkapan Kantor yang Disediakan				72 Paket	111.280.800,00	Kota Jambi, Semua Kecamatan, Semua Kel/Desa	PENDAPATAN ASLI DAERAH (PAD)	Memperkuat reformasi politik, hukum dan birokrasi, serta memperkuat pencegahan dan pemberantasan korupsi, narkoba, judi, dan penyeludupan.	PP 4: Tata kelola pemerintahan yang adaftif dan demokratis Good Governance	-		133.711.200,00	SEKRETARIAT DAERAH
	4.01.01.2.06.0003	Penyediaan Peralatan Rumah Tangga														
			Jumlah Paket Peralatan Rumah Tangga yang Disediakan				4 Paket	170.701.000,00	Kota Jambi, Semua Kecamatan, Semua Kel/Desa	PENDAPATAN ASLI DAERAH (PAD)	Memperkuat reformasi politik, hukum dan birokrasi, serta memperkuat pencegahan dan pemberantasan korupsi, narkoba, judi, dan penyeludupan.	PP 4: Tata kelola pemerintahan yang adaftif dan demokratis Good Governance	-		179.236.050,00	SEKRETARIAT DAERAH
	4.01.01.2.06.0005	Penyediaan Barang Cetakan dan Penggandaan														
			Jumlah Paket Barang Cetakan dan Penggandaan yang Disediakan				9 Paket	91.238.000,00	Kota Jambi, Semua Kecamatan, Semua Kel/Desa	PENDAPATAN ASLI DAERAH (PAD)	Memperkuat reformasi politik, hukum dan birokrasi, serta memperkuat pencegahan dan pemberantasan korupsi, narkoba, judi, dan penyeludupan.	PP 4: Tata kelola pemerintahan yang adaftif dan demokratis Good Governance	-		95.799.900,00	SEKRETARIAT DAERAH
	4.01.01.2.06.0008	Fasilitasi Kunjungan Tamu														

NO	KODE	URUSAN / BIDANG URUSAN / PROGRAM / OUTCOME / KEGIATAN / SUB KEGIATAN	INDIKATOR PROGRAM / KEGIATAN / SUB KEGIATAN	TARGET AKHIR PERIODE RENSTRA OPD	REALISASI CAPAIAN RENJA OPD TAHUN 2024	PRAKIRAAN CAPAIAN TARGET RENJA OPD TAHUN 2025	CAPAIAN KINERJA DAN KERANGKA PENDANAAN						KELOMPOK SASARAN	PRAKIRAAN MAJU RENCANA TAHUN 2027		PERANGKAT DAERAH PENANGGUNG JAWAB
							TARGET 2026	PAGU INDIKATIF (Rp)	LOKASI	SUMBER DANA	PRIORITAS			TARGET	PAGU INDIKATIF (Rp)	
											NASIONAL	DAERAH				
1	2	3	4	5	6	7	8	9	10	11	12	13	14	15	16	17
			Jumlah Laporan Fasilitasi Kunjungan Tamu				500 Laporan	1.619.695.000,00	Kota Jambi, Semua Kecamatan, Semua Kel/Desa	PENDAPATAN ASLI DAERAH (PAD)	Memperkuat reformasi politik, hukum dan birokrasi, serta memperkuat pencegahan dan pemberantasan korupsi, narkoba, judi, dan penyeludupan.	PP 4: Tata kelola pemerintahan yang adaftif dan demokratis Good Governance	-		1.757.280.000,00	SEKRETARIAT DAERAH
	4.01.01.2.06.0009	Penyelenggaraan Rapat Koordinasi dan Konsultasi SKPD														
			Jumlah Laporan Penyelenggaraan Rapat Koordinasi dan Konsultasi SKPD				30 Laporan	500.000.000,00	Kota Jambi, Semua Kecamatan, Semua Kel/Desa	PENDAPATAN ASLI DAERAH (PAD)	Memperkuat reformasi politik, hukum dan birokrasi, serta memperkuat pencegahan dan pemberantasan korupsi, narkoba, judi, dan penyeludupan.	PP 4: Tata kelola pemerintahan yang adaftif dan demokratis Good Governance	-		337.640.100,00	SEKRETARIAT DAERAH
	4.01.01.2.07	Pengadaan Barang Milik Daerah Penunjang Urusan Pemerintah Daerah	*Tertib Pengelolaan Administrasi Umum*	-			100 %	0,00			Memperkuat reformasi politik, hukum dan birokrasi, serta memperkuat pencegahan dan pemberantasan korupsi, narkoba, judi, dan penyeludupan.	-	-	-	0,00	SEKRETARIAT DAERAH
	4.01.01.2.07.0002	Pengadaan Kendaraan Dinas Operasional atau Lapangan														

NO	KODE	URUSAN / BIDANG URUSAN / PROGRAM / OUTCOME / KEGIATAN / SUB KEGIATAN	INDIKATOR PROGRAM / KEGIATAN / SUB KEGIATAN	TARGET AKHIR PERIODE RENSTRA OPD	REALISASI CAPAIAN RENJA OPD TAHUN 2024	PRAKIRAAN CAPAIAN TARGET RENJA OPD TAHUN 2025	CAPAIAN KINERJA DAN KERANGKA PENDANAAN						KELOMPOK SASARAN	PRAKIRAAN MAJU RENCANA TAHUN 2027		PERANGKAT DAERAH PENANGGUNG JAWAB
							TARGET 2026	PAGU INDIKATIF (Rp)	LOKASI	SUMBER DANA	PRIORITAS			TARGET	PAGU INDIKATIF (Rp)	
											NASIONAL	DAERAH				
1	2	3	4	5	6	7	8	9	10	11	12	13	14	15	16	17
			Jumlah Unit Kendaraan Dinas Operasional atau Lapangan yang Disediakan				10 Unit	0,00	Kota Jambi, Semua Kecamatan, Semua Kel/Desa	PENDAPATAN ASLI DAERAH (PAD)	Memperkuat reformasi politik, hukum dan birokrasi, serta memperkuat pencegahan dan pemberantasan korupsi, narkoba, judi, dan penyeludupan.	-	-		0,00	SEKRETARIAT DAERAH
	4.01.01.2.08	Penyediaan Jasa Penunjang Urusan Pemerintahan Daerah	*Tertib Pengelolaan Administrasi Umum*	-			100 %	5.162.162.200,00			Memperkuat reformasi politik, hukum dan birokrasi, serta memperkuat pencegahan dan pemberantasan korupsi, narkoba, judi, dan penyeludupan.	PP 4: Tata kelola pemerintahan yang adaftif dan demokratis Good Governance	-	-	4.850.125.350,00	SEKRETARIAT DAERAH
	4.01.01.2.08.0001	Penyediaan Jasa Surat Menyurat														
			Jumlah Laporan Penyediaan Jasa Surat Menyurat				12 Laporan	30.334.800,00	Kota Jambi, Semua Kecamatan, Semua Kel/Desa	PENDAPATAN ASLI DAERAH (PAD)	Memperkuat reformasi politik, hukum dan birokrasi, serta memperkuat pencegahan dan pemberantasan korupsi, narkoba, judi, dan penyeludupan.	PP 4: Tata kelola pemerintahan yang adaftif dan demokratis Good Governance	-		334.147.800,00	SEKRETARIAT DAERAH
	4.01.01.2.08.0002	Penyediaan Jasa Komunikasi, Sumber Daya Air dan Listrik														

NO	KODE	URUSAN / BIDANG URUSAN / PROGRAM / OUTCOME / KEGIATAN / SUB KEGIATAN	INDIKATOR PROGRAM / KEGIATAN / SUB KEGIATAN	TARGET AKHIR PERIODE RENSTRA OPD	REALISASI CAPAIAN RENJA OPD TAHUN 2024	PRAKIRAAN CAPAIAN TARGET RENJA OPD TAHUN 2025	CAPAIAN KINERJA DAN KERANGKA PENDANAAN						KELOMPOK SASARAN	PRAKIRAAN MAJU RENCANA TAHUN 2027		PERANGKAT DAERAH PENANGGUNG JAWAB
							TARGET 2026	PAGU INDIKATIF (Rp)	LOKASI	SUMBER DANA	PRIORITAS			TARGET	PAGU INDIKATIF (Rp)	
											NASIONAL	DAERAH				
1	2	3	4	5	6	7	8	9	10	11	12	13	14	15	16	17
			Jumlah Laporan Penyediaan Jasa Komunikasi, Sumber Daya Air dan Listrik yang Disediakan				3 Laporan	3.126.282.000,00	Kota Jambi, Semua Kecamatan, Semua Kel/Desa	PENDAPATAN ASLI DAERAH (PAD)	Memperkuat reformasi politik, hukum dan birokrasi, serta memperkuat pencegahan dan pemberantasan korupsi, narkoba, judi, dan penyeludupan.	PP 4: Tata kelola pemerintahan yang adaftif dan demokratis Good Governance	-		2.101.564.500,00	SEKRETARIAT DAERAH
	4.01.01.2.08.0003	Penyediaan Jasa Peralatan dan Perlengkapan Kantor														
			Jumlah Laporan Penyediaan Jasa Peralatan dan Perlengkapan Kantor yang Disediakan				15 Laporan	2.005.545.400,00	Kota Jambi, Semua Kecamatan, Semua Kel/Desa	PENDAPATAN ASLI DAERAH (PAD)	Memperkuat reformasi politik, hukum dan birokrasi, serta memperkuat pencegahan dan pemberantasan korupsi, narkoba, judi, dan penyeludupan.	PP 4: Tata kelola pemerintahan yang adaftif dan demokratis Good Governance	-		2.414.413.050,00	SEKRETARIAT DAERAH
	4.01.01.2.09	Pemeliharaan Barang Milik Daerah Penunjang Urusan Pemerintahan Daerah	*Tertib Pengelolaan Administrasi Umum*	-			100 %	3.155.082.800,00			Memperkuat reformasi politik, hukum dan birokrasi, serta memperkuat pencegahan dan pemberantasan korupsi, narkoba, judi, dan penyeludupan.	PP 4: Tata kelola pemerintahan yang adaftif dan demokratis Good Governance	-	-	3.415.551.300,00	SEKRETARIAT DAERAH
	4.01.01.2.09.0001	Penyediaan Jasa Pemeliharaan, Biaya Pemeliharaan, dan Pajak Kendaraan Perorangan Dinas atau Kendaraan Dinas Jabatan														

NO	KODE	URUSAN / BIDANG URUSAN / PROGRAM / OUTCOME / KEGIATAN / SUB KEGIATAN	INDIKATOR PROGRAM / KEGIATAN / SUB KEGIATAN	TARGET AKHIR PERIODE RENSTRA OPD	REALISASI CAPAIAN RENJA OPD TAHUN 2024	PRAKIRAAN CAPAIAN TARGET RENJA OPD TAHUN 2025	CAPAIAN KINERJA DAN KERANGKA PENDANAAN						KELOMPOK SASARAN	PRAKIRAAN MAJU RENCANA TAHUN 2027		PERANGKAT DAERAH PENANGGUNG JAWAB
							TARGET 2026	PAGU INDIKATIF (Rp)	LOKASI	SUMBER DANA	PRIORITAS			TARGET	PAGU INDIKATIF (Rp)	
											NASIONAL	DAERAH				
1	2	3	4	5	6	7	8	9	10	11	12	13	14	15	16	17
			Jumlah Kendaraan Perorangan Dinas atau Kendaraan Dinas Jabatan yang Dipelihara dan dibayarkan Pajaknya				2 Unit	488.501.600,00	Kota Jambi, Semua Kecamatan, Semua Kel/Desa	PENDAPATAN ASLI DAERAH (PAD)	Memperkuat reformasi politik, hukum dan birokrasi, serta memperkuat pencegahan dan pemberantasan korupsi, narkoba, judi, dan penyeludupan.	PP 4: Tata kelola pemerintahan yang adaftif dan demokratis Good Governance	-		538.572.300,00	SEKRETARIAT DAERAH
	4.01.01.2.09.0002	Penyediaan Jasa Pemeliharaan, Biaya Pemeliharaan, Pajak dan Perizinan Kendaraan Dinas Operasional atau Lapangan														
			Jumlah Kendaraan Dinas Operasional atau Lapangan yang Dipelihara dan dibayarkan Pajak dan Perizinannya				130 Unit	2.108.668.000,00	Kota Jambi, Semua Kecamatan, Semua Kel/Desa	PENDAPATAN ASLI DAERAH (PAD)	Memperkuat reformasi politik, hukum dan birokrasi, serta memperkuat pencegahan dan pemberantasan korupsi, narkoba, judi, dan penyeludupan.	PP 4: Tata kelola pemerintahan yang adaftif dan demokratis Good Governance	-		2.231.682.600,00	SEKRETARIAT DAERAH
	4.01.01.2.09.0006	Pemeliharaan Peralatan dan Mesin Lainnya														
			Jumlah Peralatan dan Mesin Lainnya yang Dipelihara				100 Unit	182.850.000,00	Kota Jambi, Semua Kecamatan, Semua Kel/Desa	PENDAPATAN ASLI DAERAH (PAD)	Memperkuat reformasi politik, hukum dan birokrasi, serta memperkuat pencegahan dan pemberantasan korupsi, narkoba, judi, dan penyeludupan.	PP 4: Tata kelola pemerintahan yang adaftif dan demokratis Good Governance	-		208.593.000,00	SEKRETARIAT DAERAH
	4.01.01.2.09.0010	Pemeliharaan/Rehabilitasi Sarana dan Prasarana Gedung Kantor atau Bangunan Lainnya														

NO	KODE	URUSAN / BIDANG URUSAN / PROGRAM / OUTCOME / KEGIATAN / SUB KEGIATAN	INDIKATOR PROGRAM / KEGIATAN / SUB KEGIATAN	TARGET AKHIR PERIODE RENSTRA OPD	REALISASI CAPAIAN RENJA OPD TAHUN 2024	PRAKIRAAN CAPAIAN TARGET RENJA OPD TAHUN 2025	CAPAIAN KINERJA DAN KERANGKA PENDANAAN						KELOMPOK SASARAN	PRAKIRAAN MAJU RENCANA TAHUN 2027		PERANGKAT DAERAH PENANGGUNG JAWAB
							TARGET 2026	PAGU INDIKATIF (Rp)	LOKASI	SUMBER DANA	PRIORITAS			TARGET	PAGU INDIKATIF (Rp)	
											NASIONAL	DAERAH				
1	2	3	4	5	6	7	8	9	10	11	12	13	14	15	16	17
			Jumlah Sarana dan Prasarana Gedung Kantor atau Bangunan Lainnya yang Dipelihara/Direhabilitasi				6 Unit	375.063.200,00	Kota Jambi, Semua Kecamatan, Semua Kel/Desa	PENDAPATAN ASLI DAERAH (PAD)	Memperkuat reformasi politik, hukum dan birokrasi, serta memperkuat pencegahan dan pemberantasan korupsi, narkoba, judi, dan penyeludupan.	PP 4: Tata kelola pemerintahan yang adaftif dan demokratis Good Governance	-		436.703.400,00	SEKRETARIAT DAERAH
	4.01.01.2.11	Administrasi Keuangan dan Operasional Kepala Daerah dan Wakil Kepala Daerah	*Tertib Administrasi Keuangan dan Operasional Kepala Daerah dan Wakil Kepala Daerah*	-			100 %	1.104.650.000,00			Memperkuat reformasi politik, hukum dan birokrasi, serta memperkuat pencegahan dan pemberantasan korupsi, narkoba, judi, dan penyeludupan.	PP 4: Tata kelola pemerintahan yang adaftif dan demokratis Good Governance	-	-	91.287.000,00	SEKRETARIAT DAERAH
	4.01.01.2.11.0001	Penyediaan Gaji dan Tunjangan Kepala Daerah dan Wakil Kepala Daerah														
			Jumlah Orang yang Menerima Gaji dan Tunjangan Kepala Daerah dan Wakil Kepala Daerah				2 Orang/Bulan	173.250.000,00	Kota Jambi, Semua Kecamatan, Semua Kel/Desa	PENDAPATAN ASLI DAERAH (PAD)	Memperkuat reformasi politik, hukum dan birokrasi, serta memperkuat pencegahan dan pemberantasan korupsi, narkoba, judi, dan penyeludupan.	PP 4: Tata kelola pemerintahan yang adaftif dan demokratis Good Governance	-		0,00	SEKRETARIAT DAERAH
	4.01.01.2.11.0002	Penyediaan Pakaian Dinas dan Atribut Kelengkapan Kepala Daerah dan Wakil Kepala Daerah														

NO	KODE	URUSAN / BIDANG URUSAN / PROGRAM / OUTCOME / KEGIATAN / SUB KEGIATAN	INDIKATOR PROGRAM / KEGIATAN / SUB KEGIATAN	TARGET AKHIR PERIODE RENSTRA OPD	REALISASI CAPAIAN RENJA OPD TAHUN 2024	PRAKIRAAN CAPAIAN TARGET RENJA OPD TAHUN 2025	CAPAIAN KINERJA DAN KERANGKA PENDANAAN						KELOMPOK SASARAN	PRAKIRAAN MAJU RENCANA TAHUN 2027		PERANGKAT DAERAH PENANGGUNG JAWAB
							TARGET 2026	PAGU INDIKATIF (Rp)	LOKASI	SUMBER DANA	PRIORITAS			TARGET	PAGU INDIKATIF (Rp)	
											NASIONAL	DAERAH				
1	2	3	4	5	6	7	8	9	10	11	12	13	14	15	16	17
			Jumlah Paket Pakaian Dinas dan Atribut Kelengkapan Kepala Daerah dan Wakil Kepala Daerah yang Disediakan				16 Paket	95.400.000,00	Kota Jambi, Semua Kecamatan, Semua Kel/Desa	PENDAPATAN ASLI DAERAH (PAD)	Memperkuat reformasi politik, hukum dan birokrasi, serta memperkuat pencegahan dan pemberantasan korupsi, narkoba, judi, dan penyeludupan.	PP 4: Tata kelola pemerintahan yang adaftif dan demokratis Good Governance	-		91.287.000,00	SEKRETARIAT DAERAH
	4.01.01.2.11.0004	Penyediaan Dana Penunjang Operasional Kepala Daerah dan Wakil Kepala Daerah														
			Jumlah Orang yang Menerima Dana Penunjang Operasional Kepala Daerah dan Wakil Kepala Daerah				2 Orang/Bulan	836.000.000,00	Kota Jambi, Semua Kecamatan, Semua Kel/Desa	PENDAPATAN ASLI DAERAH (PAD)	Memperkuat reformasi politik, hukum dan birokrasi, serta memperkuat pencegahan dan pemberantasan korupsi, narkoba, judi, dan penyeludupan.	PP 4: Tata kelola pemerintahan yang adaftif dan demokratis Good Governance	-		0,00	SEKRETARIAT DAERAH
	4.01.01.2.12	Fasilitasi Kerumahtanggaan Sekretariat Daerah	*Tertib Pengelolaan Administrasi Umum*	-			100 %	762.000.000,00			Memperkuat reformasi politik, hukum dan birokrasi, serta memperkuat pencegahan dan pemberantasan korupsi, narkoba, judi, dan penyeludupan.	PP 4: Tata kelola pemerintahan yang adaftif dan demokratis Good Governance	-	-	826.875.000,00	SEKRETARIAT DAERAH
	4.01.01.2.12.0003	Penyediaan Kebutuhan Rumah Tangga Sekretariat Daerah														

NO	KODE	URUSAN / BIDANG URUSAN / PROGRAM / OUTCOME / KEGIATAN / SUB KEGIATAN	INDIKATOR PROGRAM / KEGIATAN / SUB KEGIATAN	TARGET AKHIR PERIODE RENSTRA OPD	REALISASI CAPAIAN RENJA OPD TAHUN 2024	PRAKIRAAN CAPAIAN TARGET RENJA OPD TAHUN 2025	CAPAIAN KINERJA DAN KERANGKA PENDANAAN						KELOMPOK SASARAN	PRAKIRAAN MAJU RENCANA TAHUN 2027		PERANGKAT DAERAH PENANGGUNG JAWAB
							TARGET 2026	PAGU INDIKATIF (Rp)	LOKASI	SUMBER DANA	PRIORITAS			TARGET	PAGU INDIKATIF (Rp)	
											NASIONAL	DAERAH				
1	2	3	4	5	6	7	8	9	10	11	12	13	14	15	16	17
			Jumlah Paket Kebutuhan Rumah Tangga Sekretariat Daerah yang Disediakan				2 Paket	762.000.000,00	Kota Jambi, Semua Kecamatan, Semua Kel/Desa	PENDAPATAN ASLI DAERAH (PAD)	Memperkuat reformasi politik, hukum dan birokrasi, serta memperkuat pencegahan dan pemberantasan korupsi, narkoba, judi, dan penyeludupan.	PP 4: Tata kelola pemerintahan yang adaftif dan demokratis Good Governance	-		826.875.000,00	SEKRETARIAT DAERAH
	4.01.01.2.13	Penataan Organisasi	*Persentase Penataan Organisasi*	-			100 %	758.123.000,00			Memperkuat reformasi politik, hukum dan birokrasi, serta memperkuat pencegahan dan pemberantasan korupsi, narkoba, judi, dan penyeludupan.	PP 4: Tata kelola pemerintahan yang adaftif dan demokratis Good Governance	-	-	1.042.865.250,00	SEKRETARIAT DAERAH
	4.01.01.2.13.0001	Pengelolaan Kelembagaan dan Analisis Jabatan														
			Jumlah Dokumen Pengelolaan Kelembagaan dan Analisis Jabatan				6 Dokumen	256.375.000,00	Kota Jambi, Semua Kecamatan, Semua Kel/Desa	PENDAPATAN ASLI DAERAH (PAD)	Memperkuat reformasi politik, hukum dan birokrasi, serta memperkuat pencegahan dan pemberantasan korupsi, narkoba, judi, dan penyeludupan.	PP 4: Tata kelola pemerintahan yang adaftif dan demokratis Good Governance	-		413.437.500,00	SEKRETARIAT DAERAH
	4.01.01.2.13.0002	Fasilitasi Pelayanan Publik dan Tata Laksana														

NO	KODE	URUSAN / BIDANG URUSAN / PROGRAM / OUTCOME / KEGIATAN / SUB KEGIATAN	INDIKATOR PROGRAM / KEGIATAN / SUB KEGIATAN	TARGET AKHIR PERIODE RENSTRA OPD	REALISASI CAPAIAN RENJA OPD TAHUN 2024	PRAKIRAAN CAPAIAN TARGET RENJA OPD TAHUN 2025	CAPAIAN KINERJA DAN KERANGKA PENDANAAN						KELOMPOK SASARAN	PRAKIRAAN MAJU RENCANA TAHUN 2027		PERANGKAT DAERAH PENANGGUNG JAWAB
							TARGET 2026	PAGU INDIKATIF (Rp)	LOKASI	SUMBER DANA	PRIORITAS			TARGET	PAGU INDIKATIF (Rp)	
											NASIONAL	DAERAH				
1	2	3	4	5	6	7	8	9	10	11	12	13	14	15	16	17
			Jumlah Laporan Hasil Fasilitasi Pelayanan Publik dan Tata Laksana				2 Laporan	249.753.000,00	Kota Jambi, Semua Kecamatan, Semua Kel/Desa	PENDAPATAN ASLI DAERAH (PAD)	Memperkuat reformasi politik, hukum dan birokrasi, serta memperkuat pencegahan dan pemberantasan korupsi, narkoba, judi, dan penyeludupan.	PP 4: Tata kelola pemerintahan yang adaftif dan demokratis Good Governance	-		330.750.000,00	SEKRETARIAT DAERAH
	4.01.01.2.13.0003	Peningkatan Kinerja dan Reformasi Birokrasi														
			Jumlah Dokumen Peningkatan Kinerja dan Reformasi Birokrasi				5 Dokumen	251.995.000,00	Kota Jambi, Semua Kecamatan, Semua Kel/Desa	PENDAPATAN ASLI DAERAH (PAD)	Memperkuat reformasi politik, hukum dan birokrasi, serta memperkuat pencegahan dan pemberantasan korupsi, narkoba, judi, dan penyeludupan.	PP 4: Tata kelola pemerintahan yang adaftif dan demokratis Good Governance	-		298.677.750,00	SEKRETARIAT DAERAH
	4.01.01.2.14	Pelaksanaan Protokol dan Komunikasi Pimpinan	*Persentase Pelayanan Fasilitasi Keprotokolan, Dokumentasi dan Komunikasi Pimpinan*	-			100 %	2.092.972.000,00			Memperkuat reformasi politik, hukum dan birokrasi, serta memperkuat pencegahan dan pemberantasan korupsi, narkoba, judi, dan penyeludupan.	PP 4: Tata kelola pemerintahan yang adaftif dan demokratis Good Governance	-	-	4.118.840.250,00	SEKRETARIAT DAERAH
	4.01.01.2.14.0001	Fasilitasi Keprotokolan														

NO	KODE	URUSAN / BIDANG URUSAN / PROGRAM / OUTCOME / KEGIATAN / SUB KEGIATAN	INDIKATOR PROGRAM / KEGIATAN / SUB KEGIATAN	TARGET AKHIR PERIODE RENSTRA OPD	REALISASI CAPAIAN RENJA OPD TAHUN 2024	PRAKIRAAN CAPAIAN TARGET RENJA OPD TAHUN 2025	CAPAIAN KINERJA DAN KERANGKA PENDANAAN						KELOMPOK SASARAN	PRAKIRAAN MAJU RENCANA TAHUN 2027		PERANGKAT DAERAH PENANGGUNG JAWAB
							TARGET 2026	PAGU INDIKATIF (Rp)	LOKASI	SUMBER DANA	PRIORITAS			TARGET	PAGU INDIKATIF (Rp)	
											NASIONAL	DAERAH				
1	2	3	4	5	6	7	8	9	10	11	12	13	14	15	16	17
			Jumlah Laporan Hasil Fasilitasi Keprotokolan				1 Laporan	532.732.000,00	Kota Jambi, Semua Kecamatan, Semua Kel/Desa	PENDAPATAN ASLI DAERAH (PAD)	Memperkuat reformasi politik, hukum dan birokrasi, serta memperkuat pencegahan dan pemberantasan korupsi, narkoba, judi, dan penyeludupan.	PP 4: Tata kelola pemerintahan yang adaftif dan demokratis Good Governance	-		559.368.600,00	SEKRETARIAT DAERAH
	4.01.01.2.14.0002	Fasilitasi Komunikasi Pimpinan														
			Jumlah Laporan Hasil Fasilitasi Komunikasi Pimpinan				1 Laporan	1.413.340.000,00	Kota Jambi, Semua Kecamatan, Semua Kel/Desa	PENDAPATAN ASLI DAERAH (PAD)	Memperkuat reformasi politik, hukum dan birokrasi, serta memperkuat pencegahan dan pemberantasan korupsi, narkoba, judi, dan penyeludupan.	PP 4: Tata kelola pemerintahan yang adaftif dan demokratis Good Governance	-		3.313.657.200,00	SEKRETARIAT DAERAH
	4.01.01.2.14.0003	Pendokumentasian Tugas Pimpinan														
			Jumlah Laporan Pendokumentasian Tugas Pimpinan				1 Laporan	146.900.000,00	Kota Jambi, Semua Kecamatan, Semua Kel/Desa	PENDAPATAN ASLI DAERAH (PAD)	Memperkuat reformasi politik, hukum dan birokrasi, serta memperkuat pencegahan dan pemberantasan korupsi, narkoba, judi, dan penyeludupan.	PP 4: Tata kelola pemerintahan yang adaftif dan demokratis Good Governance	-		245.814.450,00	SEKRETARIAT DAERAH
2.	**4.01.02**	**PROGRAM PEMERINTAHAN DAN KESEJAHTERAAN RAKYAT**						**20.380.171.200,00**						**-**	**29.829.304.050,00**	
		[Meningkatnya kualitas kebijakan kesejahteraan rakyat]	**Persentase Kinerja Penyelenggaraan Pemerintah** **Persentase Pelaksanaan Kebijakan Kesejahteraan Rakyat**	**100**	**0**	**100**	**100**	**20.380.171.200,00**	-	-	-	-	-	-	**29.829.304.050,00**	-

NO	KODE	URUSAN / BIDANG URUSAN / PROGRAM / OUTCOME / KEGIATAN / SUB KEGIATAN	INDIKATOR PROGRAM / KEGIATAN / SUB KEGIATAN	TARGET AKHIR PERIODE RENSTRA OPD	REALISASI CAPAIAN RENJA OPD TAHUN 2024	PRAKIRAAN CAPAIAN TARGET RENJA OPD TAHUN 2025	CAPAIAN KINERJA DAN KERANGKA PENDANAAN						KELOMPOK SASARAN	PRAKIRAAN MAJU RENCANA TAHUN 2027		PERANGKAT DAERAH PENANGGUNG JAWAB
							TARGET 2026	PAGU INDIKATIF (Rp)	LOKASI	SUMBER DANA	PRIORITAS			TARGET	PAGU INDIKATIF (Rp)	
											NASIONAL	DAERAH				
1	2	3	4	5	6	7	8	9	10	11	12	13	14	15	16	17
	4.01.02.2.01	Administrasi Tata Pemerintahan	*Persentase Pelaksanaan Kebijakan Administrasi Pemerintahan, Kewilayahan dan Otonomi Daerah yang ditindaklanjuti*	-			100 %	1.978.669.100,00			Memperkuat reformasi politik, hukum dan birokrasi, serta memperkuat pencegahan dan pemberantasan korupsi, narkoba, judi, dan penyeludupan.	PP 4: Tata kelola pemerintahan yang adaftif dan demokratis Good Governance	-	-	8.114.586.900,00	SEKRETARIAT DAERAH
	4.01.02.2.01.0001	Penataan Administrasi Pemerintahan														
			Jumlah Dokumen Hasil Penataan Administrasi Pemerintahan				2 Dokumen	415.000.000,00	Kota Jambi, Semua Kecamatan, Semua Kel/Desa	PENDAPATAN ASLI DAERAH (PAD)	Memperkuat reformasi politik, hukum dan birokrasi, serta memperkuat pencegahan dan pemberantasan korupsi, narkoba, judi, dan penyeludupan.	PP 4: Tata kelola pemerintahan yang adaftif dan demokratis Good Governance	-		512.539.650,00	SEKRETARIAT DAERAH
	4.01.02.2.01.0002	Pengelolaan Administrasi Kewilayahan														
			Jumlah Dokumen Hasil Pengelolaan Administrasi Kewilayahan				5 Dokumen	1.195.815.900,00	Kota Jambi, Semua Kecamatan, Semua Kel/Desa	PENDAPATAN ASLI DAERAH (PAD)	Memperkuat reformasi politik, hukum dan birokrasi, serta memperkuat pencegahan dan pemberantasan korupsi, narkoba, judi, dan penyeludupan.	PP 4: Tata kelola pemerintahan yang adaftif dan demokratis Good Governance	-		7.032.072.600,00	SEKRETARIAT DAERAH
	4.01.02.2.01.0003	Fasilitasi Pelaksanaan Otonomi Daerah														

NO	KODE	URUSAN / BIDANG URUSAN / PROGRAM / OUTCOME / KEGIATAN / SUB KEGIATAN	INDIKATOR PROGRAM / KEGIATAN / SUB KEGIATAN	TARGET AKHIR PERIODE RENSTRA OPD	REALISASI CAPAIAN RENJA OPD TAHUN 2024	PRAKIRAAN CAPAIAN TARGET RENJA OPD TAHUN 2025	CAPAIAN KINERJA DAN KERANGKA PENDANAAN						KELOMPOK SASARAN	PRAKIRAAN MAJU RENCANA TAHUN 2027		PERANGKAT DAERAH PENANGGUNG JAWAB
							TARGET 2026	PAGU INDIKATIF (Rp)	LOKASI	SUMBER DANA	PRIORITAS			TARGET	PAGU INDIKATIF (Rp)	
											NASIONAL	DAERAH				
1	2	3	4	5	6	7	8	9	10	11	12	13	14	15	16	17
			Jumlah Dokumen Hasil Fasilitasi Pelaksanaan Otonomi Daerah				3 Dokumen	367.853.200,00	Kota Jambi, Semua Kecamatan, Semua Kel/Desa	PENDAPATAN ASLI DAERAH (PAD)	Memperkuat reformasi politik, hukum dan birokrasi, serta memperkuat pencegahan dan pemberantasan korupsi, narkoba, judi, dan penyeludupan.	PP 4: Tata kelola pemerintahan yang adaftif dan demokratis Good Governance	-		569.974.650,00	SEKRETARIAT DAERAH
	4.01.02.2.02	Pelaksanaan Kebijakan Kesejahteraan Rakyat	*Fasilitasi, Koordinasi dan Pembinaan Bina Mental Spiritual, Kesejahteraan Sosial dan Kesejahteraan Masyarakat*	-			100 %	16.759.084.100,00			Memperkuat penyelarasan kehidupan yang harmonis dengan lingkungan, alam, dan budaya serta peningkatan toleransi antarumat beragama untuk mencapai masyarakat yang adil dan makmur.	PP 2: Pembangunan Sumberdaya Manusia, Sosial dan Budaya yang merata dan berkeadilan Peningkatan Pemberdayaan Masyarakat	-	-	19.611.048.450,00	SEKRETARIAT DAERAH
	4.01.02.2.02.0001	Fasilitasi Pengelolaan Bina Mental Spiritual														
			Jumlah Dokumen Hasil Fasilitasi Pengelolaan Bina Mental Spiritual				1 Dokumen	16.431.059.000,00	Kota Jambi, Semua Kecamatan, Semua Kel/Desa	PENDAPATAN ASLI DAERAH (PAD)	Memperkuat penyelarasan kehidupan yang harmonis dengan lingkungan, alam, dan budaya serta peningkatan toleransi antarumat beragama untuk mencapai masyarakat yang adil dan makmur.	PP 2: Pembangunan Sumberdaya Manusia, Sosial dan Budaya yang merata dan berkeadilan Peningkatan Pemberdayaan Masyarakat	-		19.131.703.500,00	SEKRETARIAT DAERAH
	4.01.02.2.02.0002	Pelaksanaan Kebijakan, Evaluasi, dan Capaian Kinerja Terkait Kesejahteraan Sosial														

NO	KODE	URUSAN / BIDANG URUSAN / PROGRAM / OUTCOME / KEGIATAN / SUB KEGIATAN	INDIKATOR PROGRAM / KEGIATAN / SUB KEGIATAN	TARGET AKHIR PERIODE RENSTRA OPD	REALISASI CAPAIAN RENJA OPD TAHUN 2024	PRAKIRAAN CAPAIAN TARGET RENJA OPD TAHUN 2025	CAPAIAN KINERJA DAN KERANGKA PENDANAAN						KELOMPOK SASARAN	PRAKIRAAN MAJU RENCANA TAHUN 2027		PERANGKAT DAERAH PENANGGUNG JAWAB
							TARGET 2026	PAGU INDIKATIF (Rp)	LOKASI	SUMBER DANA	PRIORITAS			TARGET	PAGU INDIKATIF (Rp)	
											NASIONAL	DAERAH				
1	2	3	4	5	6	7	8	9	10	11	12	13	14	15	16	17
			Jumlah Dokumen Hasil Kebijakan, Evaluasi, dan Capaian Kinerja Terkait Kesejahteraan Sosial yang Meliputi Urusan Sosial, Transmigrasi, Kesehatan, Pemberdayaan Perempuan dan Perlindungan Anak, Administrasi Kependudukan Dan Pencatatan Sipil, Pemberdayaan Masyarakat dan Desa, Pengendalian Penduduk dan KB				1 Dokumen	184.415.100,00	Kota Jambi, Semua Kecamatan, Semua Kel/Desa	PENDAPATAN ASLI DAERAH (PAD)	Memperkuat penyelarasan kehidupan yang harmonis dengan lingkungan, alam, dan budaya serta peningkatan toleransi antarumat beragama untuk mencapai masyarakat yang adil dan makmur.	PP 2: Pembangunan Sumberdaya Manusia, Sosial dan Budaya yang merata dan berkeadilan Peningkatan Pemberdayaan Masyarakat	-		256.331.250,00	SEKRETARIAT DAERAH
	4.01.02.2.02.0003	Pelaksanaan Kebijakan, Evaluasi, dan Capaian Kinerja Terkait Kesejahteraan Masyarakat														
			Jumlah Dokumen Hasil Kebijakan, Evaluasi, dan Capaian Kinerja Terkait Kesejahteraan Masyarakat yang Meliputi Urusan Kepemudaan dan Olahraga, Pariwisata, Pendidikan, Kebudayaan, Perpustakaan, Kearsipan, Trantibum Linmas				1 Dokumen	143.610.000,00	Kota Jambi, Semua Kecamatan, Semua Kel/Desa	PENDAPATAN ASLI DAERAH (PAD)	Memperkuat penyelarasan kehidupan yang harmonis dengan lingkungan, alam, dan budaya serta peningkatan toleransi antarumat beragama untuk mencapai masyarakat yang adil dan makmur.	PP 2: Pembangunan Sumberdaya Manusia, Sosial dan Budaya yang merata dan berkeadilan Peningkatan Pemberdayaan Masyarakat	-		223.013.700,00	SEKRETARIAT DAERAH
	4.01.02.2.03	Fasilitasi dan Koordinasi Hukum	*Persentase Rancangan Produk Hukum dan Perkara yang diselesaikan*	-			100 %	882.348.000,00			Memperkokoh ideologi Pancasila, demokrasi, dan hak asasi manusia (HAM).	PP 4: Tata kelola pemerintahan yang adaftif dan demokratis Good Governance	-	-	1.121.341.200,00	SEKRETARIAT DAERAH
	4.01.02.2.03.0001	Fasilitasi Penyusunan Produk Hukum Daerah														
			Jumlah Produk Hukum Daerah yang Disusun				325 Dokumen	147.448.000,00	Kota Jambi, Semua Kecamatan, Semua Kel/Desa	PENDAPATAN ASLI DAERAH (PAD)	Memperkokoh ideologi Pancasila, demokrasi, dan hak asasi manusia (HAM).	PP 4: Tata kelola pemerintahan yang adaftif dan demokratis Good Governance	-		222.779.550,00	SEKRETARIAT DAERAH

NO	KODE	URUSAN / BIDANG URUSAN / PROGRAM / OUTCOME / KEGIATAN / SUB KEGIATAN	INDIKATOR PROGRAM / KEGIATAN / SUB KEGIATAN	TARGET AKHIR PERIODE RENSTRA OPD	REALISASI CAPAIAN RENJA OPD TAHUN 2024	PRAKIRAAN CAPAIAN TARGET RENJA OPD TAHUN 2025	CAPAIAN KINERJA DAN KERANGKA PENDANAAN						KELOMPOK SASARAN	PRAKIRAAN MAJU RENCANA TAHUN 2027		PERANGKAT DAERAH PENANGGUNG JAWAB
							TARGET 2026	PAGU INDIKATIF (Rp)	LOKASI	SUMBER DANA	PRIORITAS			TARGET	PAGU INDIKATIF (Rp)	
											NASIONAL	DAERAH				
1	2	3	4	5	6	7	8	9	10	11	12	13	14	15	16	17
	4.01.02.2.03.0002	Fasilitasi Bantuan Hukum														
			Jumlah Kasus yang Mendapatkan Fasilitasi Bantuan Hukum				12 Kasus	449.070.000,00	Kota Jambi, Semua Kecamatan, Semua Kel/Desa	PENDAPATAN ASLI DAERAH (PAD)	Memperkokoh ideologi Pancasila, demokrasi, dan hak asasi manusia (HAM).	PP 4: Tata kelola pemerintahan yang adaftif dan demokratis Good Governance	-		563.511.900,00	SEKRETARIAT DAERAH
	4.01.02.2.03.0003	Pendokumentasian Produk Hukum dan Pengelolaan Informasi Hukum														
			Jumlah Produk Hukum dan Pengelolaan Informasi Hukum yang Didokumentasi				325 Dokumen	285.830.000,00	Kota Jambi, Semua Kecamatan, Semua Kel/Desa	PENDAPATAN ASLI DAERAH (PAD)	Memperkokoh ideologi Pancasila, demokrasi, dan hak asasi manusia (HAM).	PP 4: Tata kelola pemerintahan yang adaftif dan demokratis Good Governance	-		335.049.750,00	SEKRETARIAT DAERAH
	4.01.02.2.04	Fasilitasi Kerja Sama Daerah	*Terlaksananya Fasilitasi Kerjasama Daerah*	-			100 %	760.070.000,00			Memperkuat pembangunan sumber daya manusia (SDM), sains, teknologi, pendidikan, kesehatan, prestasi olahraga, kesetaraan gender, serta penguatan peran perempuan, pemuda (generasi milenial dan generasi Z), dan penyandang disabilitas.	PP 1: Pembangunan ekonomi yang progresif, inklusif dan berkelanjutan Peningkatan Produktifitas, Pengembangan Pariwisata dan Investasi Daerah	-	-	982.327.500,00	SEKRETARIAT DAERAH
	4.01.02.2.04.0001	Fasilitasi Kerja Sama Dalam Negeri														

NO	KODE	URUSAN / BIDANG URUSAN / PROGRAM / OUTCOME / KEGIATAN / SUB KEGIATAN	INDIKATOR PROGRAM / KEGIATAN / SUB KEGIATAN	TARGET AKHIR PERIODE RENSTRA OPD	REALISASI CAPAIAN RENJA OPD TAHUN 2024	PRAKIRAAN CAPAIAN TARGET RENJA OPD TAHUN 2025	CAPAIAN KINERJA DAN KERANGKA PENDANAAN						KELOMPOK SASARAN	PRAKIRAAN MAJU RENCANA TAHUN 2027		PERANGKAT DAERAH PENANGGUNG JAWAB
							TARGET 2026	PAGU INDIKATIF (Rp)	LOKASI	SUMBER DANA	PRIORITAS			TARGET	PAGU INDIKATIF (Rp)	
											NASIONAL	DAERAH				
1	2	3	4	5	6	7	8	9	10	11	12	13	14	15	16	17
			Jumlah Dokumen Hasil Fasilitasi Kerja Sama Dalam Negeri				10 Dokumen	410.150.000,00	Kota Jambi, Semua Kecamatan, Semua Kel/Desa	PENDAPATAN ASLI DAERAH (PAD)	Memperkuat pembangunan sumber daya manusia (SDM), sains, teknologi, pendidikan, kesehatan, prestasi olahraga, kesetaraan gender, serta penguatan peran perempuan, pemuda (generasi milenial dan generasi Z), dan penyandang disabilitas.	PP 1: Pembangunan ekonomi yang progresif, inklusif dan berkelanjutan Peningkatan Produktifitas, Pengembangan Pariwisata dan Investasi Daerah	-		477.382.500,00	SEKRETARIAT DAERAH
	4.01.02.2.04.0002	Fasilitasi Kerja Sama Luar Negeri														
			Jumlah Dokumen Hasil Fasilitasi Kerja Sama Luar Negeri				8 Dokumen	202.400.000,00	Kota Jambi, Semua Kecamatan, Semua Kel/Desa	PENDAPATAN ASLI DAERAH (PAD)	Memperkuat pembangunan sumber daya manusia (SDM), sains, teknologi, pendidikan, kesehatan, prestasi olahraga, kesetaraan gender, serta penguatan peran perempuan, pemuda (generasi milenial dan generasi Z), dan penyandang disabilitas.	PP 1: Pembangunan ekonomi yang progresif, inklusif dan berkelanjutan Peningkatan Produktifitas, Pengembangan Pariwisata dan Investasi Daerah	-		306.495.000,00	SEKRETARIAT DAERAH
	4.01.02.2.04.0003	Evaluasi Pelaksanaan Kerja Sama														

NO	KODE	URUSAN / BIDANG URUSAN / PROGRAM / OUTCOME / KEGIATAN / SUB KEGIATAN	INDIKATOR PROGRAM / KEGIATAN / SUB KEGIATAN	TARGET AKHIR PERIODE RENSTRA OPD	REALISASI CAPAIAN RENJA OPD TAHUN 2024	PRAKIRAAN CAPAIAN TARGET RENJA OPD TAHUN 2025	CAPAIAN KINERJA DAN KERANGKA PENDANAAN						KELOMPOK SASARAN	PRAKIRAAN MAJU RENCANA TAHUN 2027		PERANGKAT DAERAH PENANGGUNG JAWAB
							TARGET 2026	PAGU INDIKATIF (Rp)	LOKASI	SUMBER DANA	PRIORITAS			TARGET	PAGU INDIKATIF (Rp)	
											NASIONAL	DAERAH				
1	2	3	4	5	6	7	8	9	10	11	12	13	14	15	16	17
			Jumlah Laporan Hasil Evaluasi Pelaksanaan Kerja Sama				1 Laporan	147.520.000,00	Kota Jambi, Semua Kecamatan, Semua Kel/Desa	PENDAPATAN ASLI DAERAH (PAD)	Memperkuat pembangunan sumber daya manusia (SDM), sains, teknologi, pendidikan, kesehatan, prestasi olahraga, kesetaraan gender, serta penguatan peran perempuan, pemuda (generasi milenial dan generasi Z), dan penyandang disabilitas.	PP 4: Tata kelola pemerintahan yang adaftif dan demokratis Peningkatan Produktifitas, Pengembangan Pariwisata dan Investasi Daerah	-		198.450.000,00	SEKRETARIAT DAERAH
3.	**4.01.03**	**PROGRAM PEREKONOMIAN DAN PEMBANGUNAN**						**1.483.831.000,00**						**-**	**1.993.479.600,00**	
		[Meningkatnya kualitas kebijakan pengelolaan perekonomian dan pembangunan]	**Persentase Pelaksanaan Kebijakan Pengelolaan Perekonomian dan Pembangunan**	**100**	**0**	**100**	**100**	**1.483.831.000,00**	-	-	-	-	-	-	**1.993.479.600,00**	-
	4.01.03.2.01	Pelaksanaan Kebijakan Perekonomian	*Persentase Rakor, Fasilitasi, Monitoring, Evaluasi Kebijakan Perekonomian yang ditindaklanjuti*	-			100 %	420.650.000,00			Membangun dari desa dan dari bawah untuk pertumbuhan ekonomi, pemerataan ekonomi dan pemberantasan kemiskinan.	PP 1: Pembangunan ekonomi yang progresif, inklusif dan berkelanjutan Peningkatan Produktifitas, Pengembangan Pariwisata dan Investasi Daerah	-	-	583.718.100,00	SEKRETARIAT DAERAH
	4.01.03.2.01.0001	Koordinasi, Sinkronisasi, Monitoring dan Evaluasi Kebijakan Pengelolaan BUMD dan BLUD														

NO	KODE	URUSAN / BIDANG URUSAN / PROGRAM / OUTCOME / KEGIATAN / SUB KEGIATAN	INDIKATOR PROGRAM / KEGIATAN / SUB KEGIATAN	TARGET AKHIR PERIODE RENSTRA OPD	REALISASI CAPAIAN RENJA OPD TAHUN 2024	PRAKIRAAN CAPAIAN TARGET RENJA OPD TAHUN 2025	CAPAIAN KINERJA DAN KERANGKA PENDANAAN						KELOMPOK SASARAN	PRAKIRAAN MAJU RENCANA TAHUN 2027		PERANGKAT DAERAH PENANGGUNG JAWAB
							TARGET 2026	PAGU INDIKATIF (Rp)	LOKASI	SUMBER DANA	PRIORITAS			TARGET	PAGU INDIKATIF (Rp)	
											NASIONAL	DAERAH				
1	2	3	4	5	6	7	8	9	10	11	12	13	14	15	16	17
			Jumlah Dokumen Hasil Koordinasi, Sinkronisasi, Monitoring dan Evaluasi Kebijakan Pengelolaan BUMD dan BLUD				4 Dokumen	115.000.000,00	Kota Jambi, Semua Kecamatan, Semua Kel/Desa	PENDAPATAN ASLI DAERAH (PAD)	Membangun dari desa dan dari bawah untuk pertumbuhan ekonomi, pemerataan ekonomi dan pemberantasan kemiskinan.	PP 1: Pembangunan ekonomi yang progresif, inklusif dan berkelanjutan Peningkatan Produktifitas, Pengembangan Pariwisata dan Investasi Daerah	-		203.962.500,00	SEKRETARIAT DAERAH
	4.01.03.2.01.0002	Pengendalian dan Distribusi Perekonomian														
			Jumlah Laporan Hasil Pengendalian dan Distribusi Perekonomian				4 Laporan	155.650.000,00	Kota Jambi, Semua Kecamatan, Semua Kel/Desa	PENDAPATAN ASLI DAERAH (PAD)	Membangun dari desa dan dari bawah untuk pertumbuhan ekonomi, pemerataan ekonomi dan pemberantasan kemiskinan.	PP 1: Pembangunan ekonomi yang progresif, inklusif dan berkelanjutan Peningkatan Produktifitas, Pengembangan Pariwisata dan Investasi Daerah	-		181.912.500,00	SEKRETARIAT DAERAH
	4.01.03.2.01.0003	Perencanaan dan Pengawasan Ekonomi Mikro Kecil														
			Jumlah Dokumen Hasil Perencanaan dan Pengawasan Ekonomi Mikro Kecil				4 Dokumen	150.000.000,00	Kota Jambi, Semua Kecamatan, Semua Kel/Desa	PENDAPATAN ASLI DAERAH (PAD)	Membangun dari desa dan dari bawah untuk pertumbuhan ekonomi, pemerataan ekonomi dan pemberantasan kemiskinan.	PP 1: Pembangunan ekonomi yang progresif, inklusif dan berkelanjutan Peningkatan Produktifitas, Pengembangan Pariwisata dan Investasi Daerah	-		197.843.100,00	SEKRETARIAT DAERAH

NO	KODE	URUSAN / BIDANG URUSAN / PROGRAM / OUTCOME / KEGIATAN / SUB KEGIATAN	INDIKATOR PROGRAM / KEGIATAN / SUB KEGIATAN	TARGET AKHIR PERIODE RENSTRA OPD	REALISASI CAPAIAN RENJA OPD TAHUN 2024	PRAKIRAAN CAPAIAN TARGET RENJA OPD TAHUN 2025	CAPAIAN KINERJA DAN KERANGKA PENDANAAN						KELOMPOK SASARAN	PRAKIRAAN MAJU RENCANA TAHUN 2027		PERANGKAT DAERAH PENANGGUNG JAWAB
							TARGET 2026	PAGU INDIKATIF (Rp)	LOKASI	SUMBER DANA	PRIORITAS			TARGET	PAGU INDIKATIF (Rp)	
											NASIONAL	DAERAH				
1	2	3	4	5	6	7	8	9	10	11	12	13	14	15	16	17
	4.01.03.2.02	Pelaksanaan Administrasi Pembangunan	*Persentase Tertib Administrasi Pembangunan dan Pelaporan Pembangunan*	-			100 %	52.750.000,00			Melanjutkan pengembangan infrastruktur dan meningkatkan lapangan kerja yang berkualitas, mendorong kewirausahaan, mengembangkan industri kreatif serta mengembangkan agromaritim industri di sentra produksi melalui peran aktif koperasi.	PP 4: Tata kelola pemerintahan yang adaftif dan demokratis Good Governance	-	-	88.200.000,00	SEKRETARIAT DAERAH
	4.01.03.2.02.0003	Pengelolaan Evaluasi dan Pelaporan Pelaksanaan Pembangunan														
			Jumlah Laporan Hasil Pengelolaan Evaluasi dan Pelaporan Pelaksanaan Pembangunan				39 Laporan	52.750.000,00	Kota Jambi, Semua Kecamatan, Semua Kel/Desa	PENDAPATAN ASLI DAERAH (PAD)	Melanjutkan pengembangan infrastruktur dan meningkatkan lapangan kerja yang berkualitas, mendorong kewirausahaan, mengembangkan industri kreatif serta mengembangkan agromaritim industri di sentra produksi melalui peran aktif koperasi.	PP 4: Tata kelola pemerintahan yang adaftif dan demokratis Good Governance	-		88.200.000,00	SEKRETARIAT DAERAH

NO	KODE	URUSAN / BIDANG URUSAN / PROGRAM / OUTCOME / KEGIATAN / SUB KEGIATAN	INDIKATOR PROGRAM / KEGIATAN / SUB KEGIATAN	TARGET AKHIR PERIODE RENSTRA OPD	REALISASI CAPAIAN RENJA OPD TAHUN 2024	PRAKIRAAN CAPAIAN TARGET RENJA OPD TAHUN 2025	CAPAIAN KINERJA DAN KERANGKA PENDANAAN						KELOMPOK SASARAN	PRAKIRAAN MAJU RENCANA TAHUN 2027		PERANGKAT DAERAH PENANGGUNG JAWAB
							TARGET 2026	PAGU INDIKATIF (Rp)	LOKASI	SUMBER DANA	PRIORITAS			TARGET	PAGU INDIKATIF (Rp)	
											NASIONAL	DAERAH				
1	2	3	4	5	6	7	8	9	10	11	12	13	14	15	16	17
	4.01.03.2.03	Pengelolaan Pengadaan Barang dan Jasa	*Persentase Kinerja Pengadaan Barang/Jasa*	-			100 %	910.431.000,00			Memperkuat pembangunan sumber daya manusia (SDM), sains, teknologi, pendidikan, kesehatan, prestasi olahraga, kesetaraan gender, serta penguatan peran perempuan, pemuda (generasi milenial dan generasi Z), dan penyandang disabilitas.	PP 1: Pembangunan ekonomi yang progresif, inklusif dan berkelanjutan Peningkatan Produktifitas, Pengembangan Pariwisata dan Investasi Daerah	-	-	1.205.799.000,00	SEKRETARIAT DAERAH
	4.01.03.2.03.0001	Pengelolaan Pengadaan Barang dan Jasa														
			Jumlah Dokumen Hasil Pengelolaan Pengadaan Barang dan Jasa				1167 Dokumen	303.846.000,00	Kota Jambi, Semua Kecamatan, Semua Kel/Desa	PENDAPATAN ASLI DAERAH (PAD)	Memperkuat pembangunan sumber daya manusia (SDM), sains, teknologi, pendidikan, kesehatan, prestasi olahraga, kesetaraan gender, serta penguatan peran perempuan, pemuda (generasi milenial dan generasi Z), dan penyandang disabilitas.	PP 1: Pembangunan ekonomi yang progresif, inklusif dan berkelanjutan Peningkatan Produktifitas, Pengembangan Pariwisata dan Investasi Daerah	-		327.196.800,00	SEKRETARIAT DAERAH
	4.01.03.2.03.0002	Pengelolaan Layanan Pengadaan Secara Elektronik														

NO	KODE	URUSAN / BIDANG URUSAN / PROGRAM / OUTCOME / KEGIATAN / SUB KEGIATAN	INDIKATOR PROGRAM / KEGIATAN / SUB KEGIATAN	TARGET AKHIR PERIODE RENSTRA OPD	REALISASI CAPAIAN RENJA OPD TAHUN 2024	PRAKIRAAN CAPAIAN TARGET RENJA OPD TAHUN 2025	CAPAIAN KINERJA DAN KERANGKA PENDANAAN						KELOMPOK SASARAN	PRAKIRAAN MAJU RENCANA TAHUN 2027		PERANGKAT DAERAH PENANGGUNG JAWAB
							TARGET 2026	PAGU INDIKATIF (Rp)	LOKASI	SUMBER DANA	PRIORITAS			TARGET	PAGU INDIKATIF (Rp)	
											NASIONAL	DAERAH				
1	2	3	4	5	6	7	8	9	10	11	12	13	14	15	16	17
			Jumlah Dokumen Hasil Layanan Pengadaan Secara Elektronik				17 Dokumen	152.585.000,00	Kota Jambi, Semua Kecamatan, Semua Kel/Desa	PENDAPATAN ASLI DAERAH (PAD)	Memperkuat pembangunan sumber daya manusia (SDM), sains, teknologi, pendidikan, kesehatan, prestasi olahraga, kesetaraan gender, serta penguatan peran perempuan, pemuda (generasi milenial dan generasi Z), dan penyandang disabilitas.	PP 1: Pembangunan ekonomi yang progresif, inklusif dan berkelanjutan Peningkatan Produktifitas, Pengembangan Pariwisata dan Investasi Daerah	-		349.402.200,00	SEKRETARIAT DAERAH
	4.01.03.2.03.0003	Pembinaan dan Advokasi Pengadaan Barang dan Jasa														
			Jumlah Orang yang Mengikuti Pembinaan dan Advokasi Pengadaan Barang dan Jasa				576 Orang	454.000.000,00	Kota Jambi, Semua Kecamatan, Semua Kel/Desa	PENDAPATAN ASLI DAERAH (PAD)	Memperkuat pembangunan sumber daya manusia (SDM), sains, teknologi, pendidikan, kesehatan, prestasi olahraga, kesetaraan gender, serta penguatan peran perempuan, pemuda (generasi milenial dan generasi Z), dan penyandang disabilitas.	PP 1: Pembangunan ekonomi yang progresif, inklusif dan berkelanjutan Peningkatan Produktifitas, Pengembangan Pariwisata dan Investasi Daerah	-		529.200.000,00	SEKRETARIAT DAERAH

NO	KODE	URUSAN / BIDANG URUSAN / PROGRAM / OUTCOME / KEGIATAN / SUB KEGIATAN	INDIKATOR PROGRAM / KEGIATAN / SUB KEGIATAN	TARGET AKHIR PERIODE RENSTRA OPD	REALISASI CAPAIAN RENJA OPD TAHUN 2024	PRAKIRAAN CAPAIAN TARGET RENJA OPD TAHUN 2025	CAPAIAN KINERJA DAN KERANGKA PENDANAAN						KELOMPOK SASARAN	PRAKIRAAN MAJU RENCANA TAHUN 2027		PERANGKAT DAERAH PENANGGUNG JAWAB
							TARGET 2026	PAGU INDIKATIF (Rp)	LOKASI	SUMBER DANA	PRIORITAS			TARGET	PAGU INDIKATIF (Rp)	
											NASIONAL	DAERAH				
1	2	3	4	5	6	7	8	9	10	11	12	13	14	15	16	17
	4.01.03.2.04	Pemantauan Kebijakan Sumber Daya Alam	*Persentase Rakor, Fasilitasi, Monitoring, Sosialisasi dan Evaluasi Kebijakan terkait SDA yang ditindaklanjuti*	-			100 %	100.000.000,00			Melanjutkan hilirisasi dan mengembangkan industri berbasis sumber daya alam untuk meningkatkan nilai tambah di dalam negeri.	PP 1: Pembangunan ekonomi yang progresif, inklusif dan berkelanjutan Peningkatan Produktifitas, Pengembangan Pariwisata dan Investasi Daerah	-	-	115.762.500,00	SEKRETARIAT DAERAH
	4.01.03.2.04.0002	Koordinasi, Sinkronisasi dan Evaluasi Kebijakan Pertambangan dan Lingkungan Hidup														
			Jumlah Dokumen Hasil Koordinasi, Sinkronisasi, dan Evaluasi Kebijakan Urusan Pertambangan dan Sumber Daya Mineral, Lingkungan Hidup, Kominfo, Perhubungan, Statistik, Persandian				4 Dokumen	100.000.000,00	Kota Jambi, Semua Kecamatan, Semua Kel/Desa	PENDAPATAN ASLI DAERAH (PAD)	Melanjutkan hilirisasi dan mengembangkan industri berbasis sumber daya alam untuk meningkatkan nilai tambah di dalam negeri.	PP 1: Pembangunan ekonomi yang progresif, inklusif dan berkelanjutan Peningkatan Produktifitas, Pengembangan Pariwisata dan Investasi Daerah	-		115.762.500,00	SEKRETARIAT DAERAH
		SEKRETARIAT DEWAN PERWAKILAN RAKYAT DAERAH						**66.182.463.000,00**							**88.376.424.490,00**	
	4	**UNSUR PENDUKUNG URUSAN PEMERINTAHAN**						**66.182.463.000,00**							**88.376.424.490,00**	
	4.02	**SEKRETARIAT DPRD**						**66.182.463.000,00**							**88.376.424.490,00**	
1.	**4.02.01**	**PROGRAM PENUNJANG URUSAN PEMERINTAHAN DAERAH KABUPATEN/KOTA**						**36.694.711.359,00**						**-**	**51.693.198.342,00**	
		[Nilai Reformasi Birokrasi Perangkat Daerah]	**-**	**-**	**-**	**-**	**-**	**36.694.711.359,00**	-	-	-	-	-	-	**51.693.198.342,00**	-
	4.02.01.2.01	Perencanaan, Penganggaran, dan Evaluasi Kinerja Perangkat Daerah	-	-			-	1.000.000,00			-	-	-	-	126.157.500,00	SEKRETARIAT DEWAN PERWAKILAN RAKYAT DAERAH
	4.02.01.2.01.0001	Penyusunan Dokumen Perencanaan Perangkat Daerah														
			Jumlah Dokumen Perencanaan Perangkat Daerah				6 Dokumen	500.000,00	Kota Jambi, Kota Baru, Paal Lima	PENDAPATAN ASLI DAERAH (PAD)	-	-	-		121.905.000,00	SEKRETARIAT DEWAN PERWAKILAN RAKYAT DAERAH
	4.02.01.2.01.0006	Koordinasi dan Penyusunan Laporan Capaian Kinerja dan Ikhtisar Realisasi Kinerja SKPD														

NO	KODE	URUSAN / BIDANG URUSAN / PROGRAM / OUTCOME / KEGIATAN / SUB KEGIATAN	INDIKATOR PROGRAM / KEGIATAN / SUB KEGIATAN	TARGET AKHIR PERIODE RENSTRA OPD	REALISASI CAPAIAN RENJA OPD TAHUN 2024	PRAKIRAAN CAPAIAN TARGET RENJA OPD TAHUN 2025	CAPAIAN KINERJA DAN KERANGKA PENDANAAN						KELOMPOK SASARAN	PRAKIRAAN MAJU RENCANA TAHUN 2027		PERANGKAT DAERAH PENANGGUNG JAWAB
							TARGET 2026	PAGU INDIKATIF (Rp)	LOKASI	SUMBER DANA	PRIORITAS			TARGET	PAGU INDIKATIF (Rp)	
											NASIONAL	DAERAH				
1	2	3	4	5	6	7	8	9	10	11	12	13	14	15	16	17
			Jumlah Laporan Capaian Kinerja dan Ikhtisar Realisasi Kinerja SKPD dan Laporan Hasil Koordinasi Penyusunan Laporan Capaian Kinerja dan Ikhtisar Realisasi Kinerja SKPD				1 Laporan	500.000,00	Kota Jambi, Kota Baru, Paal Lima	PENDAPATAN ASLI DAERAH (PAD)	-	-	-		4.252.500,00	SEKRETARIAT DEWAN PERWAKILAN RAKYAT DAERAH
	4.02.01.2.02	Administrasi Keuangan Perangkat Daerah	-	-			-	5.872.109.000,00			-	-	-	-	6.371.350.784,00	SEKRETARIAT DEWAN PERWAKILAN RAKYAT DAERAH
	4.02.01.2.02.0001	Penyediaan Gaji dan Tunjangan ASN														
			Jumlah Orang yang Menerima Gaji dan Tunjangan ASN				34 Orang/bulan	5.414.749.000,00	Kota Jambi, Kota Baru, Paal Lima	PENDAPATAN ASLI DAERAH (PAD)	-	-	-		5.834.060.534,00	SEKRETARIAT DEWAN PERWAKILAN RAKYAT DAERAH
	4.02.01.2.02.0003	Pelaksanaan Penatausahaan dan Pengujian/Verifikasi Keuangan SKPD														
			Jumlah Dokumen Penatausahaan dan Pengujian/Verifikasi Keuangan SKPD				25 Dokumen	456.360.000,00	Kota Jambi, Semua Kecamatan, Semua Kel/Desa	PENDAPATAN ASLI DAERAH (PAD)	-	-	-		513.775.500,00	SEKRETARIAT DEWAN PERWAKILAN RAKYAT DAERAH
	4.02.01.2.02.0004	Koordinasi dan Pelaksanaan Akuntansi SKPD														
			Jumlah Dokumen Koordinasi dan Pelaksanaan Akuntansi SKPD				34 Dokumen	500.000,00	Kota Jambi, Kota Baru, Paal Lima	PENDAPATAN ASLI DAERAH (PAD)	-	-	-		12.836.250,00	SEKRETARIAT DEWAN PERWAKILAN RAKYAT DAERAH
	4.02.01.2.02.0007	Koordinasi dan Penyusunan Laporan Keuangan Bulanan/ Triwulanan/ Semesteran SKPD														
			Jumlah Laporan Keuangan Bulanan/ Triwulanan/ Semesteran SKPD dan Laporan Koordinasi Penyusunan Laporan Keuangan Bulanan/Triwulanan/Semesteran SKPD				15 Laporan	500.000,00	Kota Jambi, Kota Baru, Paal Lima	PENDAPATAN ASLI DAERAH (PAD)	-	-	-		10.678.500,00	SEKRETARIAT DEWAN PERWAKILAN RAKYAT DAERAH
	4.02.01.2.03	Administrasi Barang Milik Daerah pada Perangkat Daerah	-	-			-	30.000,00			-	-	-	-	39.270.105,00	SEKRETARIAT DEWAN PERWAKILAN RAKYAT DAERAH
	4.02.01.2.03.0005	Rekonsiliasi dan Penyusunan Laporan Barang Milik Daerah pada SKPD														
			Jumlah Laporan Rekonsiliasi dan Penyusunan Laporan Barang Milik Daerah pada SKPD				12 Laporan	15.000,00	Kota Jambi, Kota Baru, Paal Lima	PENDAPATAN ASLI DAERAH (PAD)	-	-	-		10.920.000,00	SEKRETARIAT DEWAN PERWAKILAN RAKYAT DAERAH
	4.02.01.2.03.0006	Penatausahaan Barang Milik Daerah pada SKPD														
			Jumlah Laporan Penatausahaan Barang Milik Daerah pada SKPD				12 Laporan	15.000,00	Kota Jambi, Kota Baru, Paal Lima	PENDAPATAN ASLI DAERAH (PAD)	-	-	-		28.350.105,00	SEKRETARIAT DEWAN PERWAKILAN RAKYAT DAERAH
	4.02.01.2.05	Administrasi Kepegawaian Perangkat Daerah	-	-			-	365.032.500,00			-	-	-	-	720.346.725,00	SEKRETARIAT DEWAN PERWAKILAN RAKYAT DAERAH
	4.02.01.2.05.0002	Pengadaan Pakaian Dinas beserta Atribut Kelengkapannya														

NO	KODE	URUSAN / BIDANG URUSAN / PROGRAM / OUTCOME / KEGIATAN / SUB KEGIATAN	INDIKATOR PROGRAM / KEGIATAN / SUB KEGIATAN	TARGET AKHIR PERIODE RENSTRA OPD	REALISASI CAPAIAN RENJA OPD TAHUN 2024	PRAKIRAAN CAPAIAN TARGET RENJA OPD TAHUN 2025	CAPAIAN KINERJA DAN KERANGKA PENDANAAN						KELOMPOK SASARAN	PRAKIRAAN MAJU RENCANA TAHUN 2027		PERANGKAT DAERAH PENANGGUNG JAWAB
							TARGET 2026	PAGU INDIKATIF (Rp)	LOKASI	SUMBER DANA	PRIORITAS			TARGET	PAGU INDIKATIF (Rp)	
											NASIONAL	DAERAH				
1	2	3	4	5	6	7	8	9	10	11	12	13	14	15	16	17
			Jumlah Paket Pakaian Dinas beserta Atribut Kelengkapan				4 Paket	30.802.500,00	Kota Jambi, Kota Baru, Paal Lima	PENDAPATAN ASLI DAERAH (PAD)	-	-	-		369.405.225,00	SEKRETARIAT DEWAN PERWAKILAN RAKYAT DAERAH
	4.02.01.2.05.0011	Bimbingan Teknis Implementasi Peraturan Perundang-Undangan														
			Jumlah Orang yang Mengikuti Bimbingan Teknis Implementasi Peraturan Perundang-Undangan				30 Orang	334.230.000,00	Kota Jambi, Kota Baru, Paal Lima	PENDAPATAN ASLI DAERAH (PAD)	-	-	-		350.941.500,00	SEKRETARIAT DEWAN PERWAKILAN RAKYAT DAERAH
	4.02.01.2.06	Administrasi Umum Perangkat Daerah	-	-			-	1.061.033.040,00			-	-	-	-	9.005.059.015,00	SEKRETARIAT DEWAN PERWAKILAN RAKYAT DAERAH
	4.02.01.2.06.0001	Penyediaan Komponen Instalasi Listrik/Penerangan Bangunan Kantor														
			Jumlah Paket Komponen Instalasi Listrik/Penerangan Bangunan Kantor yang Disediakan				1 Paket	514.638,00	Kota Jambi, Kota Baru, Paal Lima	PENDAPATAN ASLI DAERAH (PAD)	-	-	-		89.904.659,00	SEKRETARIAT DEWAN PERWAKILAN RAKYAT DAERAH
	4.02.01.2.06.0002	Penyediaan Peralatan dan Perlengkapan Kantor														
			Jumlah Paket Peralatan dan Perlengkapan Kantor yang Disediakan				11 Paket	681.820,00	Kota Jambi, Kota Baru, Paal Lima	PENDAPATAN ASLI DAERAH (PAD)	-	-	-		2.236.400.590,00	SEKRETARIAT DEWAN PERWAKILAN RAKYAT DAERAH
	4.02.01.2.06.0004	Penyediaan Bahan Logistik Kantor														
			Jumlah Paket Bahan Logistik Kantor yang Disediakan				2 Paket	151.374.982,00	Kota Jambi, Kota Baru, Paal Lima	PENDAPATAN ASLI DAERAH (PAD)	-	-	-		764.893.257,00	SEKRETARIAT DEWAN PERWAKILAN RAKYAT DAERAH
	4.02.01.2.06.0005	Penyediaan Barang Cetakan dan Penggandaan														
			Jumlah Paket Barang Cetakan dan Penggandaan yang Disediakan				1 Paket	212.631.600,00	Kota Jambi, Kota Baru, Paal Lima	PENDAPATAN ASLI DAERAH (PAD)	-	-	-		506.686.534,00	SEKRETARIAT DEWAN PERWAKILAN RAKYAT DAERAH
	4.02.01.2.06.0006	Penyediaan Bahan Bacaan dan Peraturan Perundang-undangan														
			Jumlah Dokumen Bahan Bacaan dan Peraturan Perundang-Undangan yang Disediakan				12 Dokumen	60.000,00	Kota Jambi, Kota Baru, Paal Lima	PENDAPATAN ASLI DAERAH (PAD)	-	-	-		191.100.000,00	SEKRETARIAT DEWAN PERWAKILAN RAKYAT DAERAH
	4.02.01.2.06.0008	Fasilitasi Kunjungan Tamu														
			Jumlah Laporan Fasilitasi Kunjungan Tamu				120 Laporan	30.000.000,00	Kota Jambi, Kota Baru, Paal Lima	PENDAPATAN ASLI DAERAH (PAD)	-	-	-		54.034.575,00	SEKRETARIAT DEWAN PERWAKILAN RAKYAT DAERAH
	4.02.01.2.06.0009	Penyelenggaraan Rapat Koordinasi dan Konsultasi SKPD														
			Jumlah Laporan Penyelenggaraan Rapat Koordinasi dan Konsultasi SKPD				66 Laporan	665.770.000,00	Kota Jambi, Kota Baru, Paal Lima	PENDAPATAN ASLI DAERAH (PAD)	-	-	-		5.162.039.400,00	SEKRETARIAT DEWAN PERWAKILAN RAKYAT DAERAH
	4.02.01.2.07	Pengadaan Barang Milik Daerah Penunjang Urusan Pemerintah Daerah	-	-			-	854.700,00			-	-	-	-	17.948.700,00	SEKRETARIAT DEWAN PERWAKILAN RAKYAT DAERAH

NO	KODE	URUSAN / BIDANG URUSAN / PROGRAM / OUTCOME / KEGIATAN / SUB KEGIATAN	INDIKATOR PROGRAM / KEGIATAN / SUB KEGIATAN	TARGET AKHIR PERIODE RENSTRA OPD	REALISASI CAPAIAN RENJA OPD TAHUN 2024	PRAKIRAAN CAPAIAN TARGET RENJA OPD TAHUN 2025	CAPAIAN KINERJA DAN KERANGKA PENDANAAN						KELOMPOK SASARAN	PRAKIRAAN MAJU RENCANA TAHUN 2027		PERANGKAT DAERAH PENANGGUNG JAWAB
							TARGET 2026	PAGU INDIKATIF (Rp)	LOKASI	SUMBER DANA	PRIORITAS			TARGET	PAGU INDIKATIF (Rp)	
											NASIONAL	DAERAH				
1	2	3	4	5	6	7	8	9	10	11	12	13	14	15	16	17
	4.02.01.2.07.0010	Pengadaan Sarana dan Prasarana Gedung Kantor atau Bangunan Lainnya														
			Jumlah Unit Sarana dan Prasarana Gedung Kantor atau Bangunan Lainnya yang Disediakan				20 Unit	854.700,00	Kota Jambi, Kota Baru, Paal Lima	PENDAPATAN ASLI DAERAH (PAD)	-	-	-		17.948.700,00	SEKRETARIAT DEWAN PERWAKILAN RAKYAT DAERAH
	4.02.01.2.08	Penyediaan Jasa Penunjang Urusan Pemerintahan Daerah	-	-			-	1.023.201.110,00			-	-	-	-	2.497.326.899,00	SEKRETARIAT DEWAN PERWAKILAN RAKYAT DAERAH
	4.02.01.2.08.0001	Penyediaan Jasa Surat Menyurat														
			Jumlah Laporan Penyediaan Jasa Surat Menyurat				12 Laporan	6.000.000,00	Kota Jambi, Kota Baru, Paal Lima	PENDAPATAN ASLI DAERAH (PAD)	-	-	-		423.271.653,00	SEKRETARIAT DEWAN PERWAKILAN RAKYAT DAERAH
	4.02.01.2.08.0002	Penyediaan Jasa Komunikasi, Sumber Daya Air dan Listrik														
			Jumlah Laporan Penyediaan Jasa Komunikasi, Sumber Daya Air dan Listrik yang Disediakan				12 Laporan	1.003.215.110,00	Kota Jambi, Kota Baru, Paal Lima	PENDAPATAN ASLI DAERAH (PAD)	-	-	-		1.053.375.866,00	SEKRETARIAT DEWAN PERWAKILAN RAKYAT DAERAH
	4.02.01.2.08.0003	Penyediaan Jasa Peralatan dan Perlengkapan Kantor														
			Jumlah Laporan Penyediaan Jasa Peralatan dan Perlengkapan Kantor yang Disediakan				1 Laporan	666.000,00	Kota Jambi, Kota Baru, Paal Lima	PENDAPATAN ASLI DAERAH (PAD)	-	-	-		211.971.900,00	SEKRETARIAT DEWAN PERWAKILAN RAKYAT DAERAH
	4.02.01.2.08.0004	Penyediaan Jasa Pelayanan Umum Kantor														
			Jumlah Laporan Penyediaan Jasa Pelayanan Umum Kantor yang Disediakan				1 Laporan	13.320.000,00	Kota Jambi, Kota Baru, Paal Lima	PENDAPATAN ASLI DAERAH (PAD)	-	-	-		808.707.480,00	SEKRETARIAT DEWAN PERWAKILAN RAKYAT DAERAH
	4.02.01.2.09	Pemeliharaan Barang Milik Daerah Penunjang Urusan Pemerintahan Daerah	-	-			-	1.345.411.180,00			-	-	-	-	3.208.429.781,00	SEKRETARIAT DEWAN PERWAKILAN RAKYAT DAERAH
	4.02.01.2.09.0001	Penyediaan Jasa Pemeliharaan, Biaya Pemeliharaan, dan Pajak Kendaraan Perorangan Dinas atau Kendaraan Dinas Jabatan														
			Jumlah Kendaraan Perorangan Dinas atau Kendaraan Dinas Jabatan yang Dipelihara dan dibayarkan Pajaknya				21 Unit	313.280.000,00	Kota Jambi, Kota Baru, Paal Lima	PENDAPATAN ASLI DAERAH (PAD)	-	-	-		869.949.360,00	SEKRETARIAT DEWAN PERWAKILAN RAKYAT DAERAH
	4.02.01.2.09.0002	Penyediaan Jasa Pemeliharaan, Biaya Pemeliharaan, Pajak dan Perizinan Kendaraan Dinas Operasional atau Lapangan														
			Jumlah Kendaraan Dinas Operasional atau Lapangan yang Dipelihara dan dibayarkan Pajak dan Perizinannya				26 Unit	981.140.000,00	Kota Jambi, Kota Baru, Paal Lima	PENDAPATAN ASLI DAERAH (PAD)	-	-	-		800.969.610,00	SEKRETARIAT DEWAN PERWAKILAN RAKYAT DAERAH
	4.02.01.2.09.0006	Pemeliharaan Peralatan dan Mesin Lainnya														
			Jumlah Peralatan dan Mesin Lainnya yang Dipelihara				181 Unit	765.900,00	Kota Jambi, Kota Baru, Paal Lima	PENDAPATAN ASLI DAERAH (PAD)	-	-	-		147.465.780,00	SEKRETARIAT DEWAN PERWAKILAN RAKYAT DAERAH
	4.02.01.2.09.0009	Pemeliharaan/Rehabilitasi Gedung Kantor dan Bangunan Lainnya														

NO	KODE	URUSAN / BIDANG URUSAN / PROGRAM / OUTCOME / KEGIATAN / SUB KEGIATAN	INDIKATOR PROGRAM / KEGIATAN / SUB KEGIATAN	TARGET AKHIR PERIODE RENSTRA OPD	REALISASI CAPAIAN RENJA OPD TAHUN 2024	PRAKIRAAN CAPAIAN TARGET RENJA OPD TAHUN 2025	CAPAIAN KINERJA DAN KERANGKA PENDANAAN						KELOMPOK SASARAN	PRAKIRAAN MAJU RENCANA TAHUN 2027		PERANGKAT DAERAH PENANGGUNG JAWAB
							TARGET 2026	PAGU INDIKATIF (Rp)	LOKASI	SUMBER DANA	PRIORITAS			TARGET	PAGU INDIKATIF (Rp)	
											NASIONAL	DAERAH				
1	2	3	4	5	6	7	8	9	10	11	12	13	14	15	16	17
			Jumlah Gedung Kantor dan Bangunan Lainnya yang Dipelihara/Direhabilitasi				4 Unit	49.947.780,00	Kota Jambi, Kota Baru, Paal Lima	PENDAPATAN ASLI DAERAH (PAD)	-	-	-		1.237.558.686,00	SEKRETARIAT DEWAN PERWAKILAN RAKYAT DAERAH
	4.02.01.2.09.0010	Pemeliharaan/Rehabilitasi Sarana dan Prasarana Gedung Kantor atau Bangunan Lainnya														
			Jumlah Sarana dan Prasarana Gedung Kantor atau Bangunan Lainnya yang Dipelihara/Direhabilitasi				7 Unit	277.500,00	Kota Jambi, Kota Baru, Paal Lima	PENDAPATAN ASLI DAERAH (PAD)	-	-	-		152.486.345,00	SEKRETARIAT DEWAN PERWAKILAN RAKYAT DAERAH
	4.02.01.2.15	Layanan Keuangan dan Kesejahteraan DPRD	-	-			-	26.669.616.200,00			-	-	-	-	27.987.245.158,00	SEKRETARIAT DEWAN PERWAKILAN RAKYAT DAERAH
	4.02.01.2.15.0001	Penyelenggaraan Administrasi Keuangan DPRD														
			Jumlah Anggota DPRD yang Menerima Hak Keuangan DPRD				45 Orang/Bulan	26.551.715.000,00	Kota Jambi, Kota Baru, Paal Lima	PENDAPATAN ASLI DAERAH (PAD)	-	-	-		27.403.858.446,00	SEKRETARIAT DEWAN PERWAKILAN RAKYAT DAERAH
	4.02.01.2.15.0002	Penyediaan Pakaian Dinas dan Atribut DPRD														
			Jumlah Paket Pakaian Dinas dan Atribut DPRD yang Disediakan				6 Paket	1.576.200,00	Kota Jambi, Kota Baru, Paal Lima	PENDAPATAN ASLI DAERAH (PAD)	-	-	-		515.602.387,00	SEKRETARIAT DEWAN PERWAKILAN RAKYAT DAERAH
	4.02.01.2.15.0003	Pelaksanaan Medical Check Up DPRD														
			Jumlah Orang yang Mengikuti Medical Check Up DPRD				45 Orang	116.325.000,00	Kota Jambi, Kota Baru, Paal Lima	PENDAPATAN ASLI DAERAH (PAD)	-	-	-		67.784.325,00	SEKRETARIAT DEWAN PERWAKILAN RAKYAT DAERAH
	4.02.01.2.16	Layanan Administrasi DPRD	-	-			-	356.423.629,00			-	-	-	-	1.720.063.675,00	SEKRETARIAT DEWAN PERWAKILAN RAKYAT DAERAH
	4.02.01.2.16.0001	Penyelenggaraan Administrasi Keanggotaan DPRD														
			Jumlah Dokumen Hasil Penyelenggaraan Administrasi Keanggotaan DPRD				12 Dokumen	230,00	Kota Jambi, Kota Baru, Paal Lima	PENDAPATAN ASLI DAERAH (PAD)	-	-	-		290.778.632,00	SEKRETARIAT DEWAN PERWAKILAN RAKYAT DAERAH
	4.02.01.2.16.0002	Fasilitasi Fraksi DPRD														
			Jumlah Laporan Hasil Fasilitasi Fraksi DPRD				8 Laporan	6.122.799,00	Kota Jambi, Kota Baru, Paal Lima	PENDAPATAN ASLI DAERAH (PAD)	-	-	-		323.625.908,00	SEKRETARIAT DEWAN PERWAKILAN RAKYAT DAERAH
	4.02.01.2.16.0003	Fasilitasi Rapat Koordinasi dan Konsultasi DPRD														
			Jumlah Laporan Hasil Fasilitasi Rapat Koordinasi dan Konsultasi DPRD				2 Laporan	350.300.600,00	Kota Jambi, Kota Baru, Paal Lima	PENDAPATAN ASLI DAERAH (PAD)	-	-	-		1.105.659.135,00	SEKRETARIAT DEWAN PERWAKILAN RAKYAT DAERAH
2.	**4.02.02**	**PROGRAM DUKUNGAN PELAKSANAAN TUGAS DAN FUNGSI DPRD**						**29.487.751.641,00**						**-**	**36.683.226.148,00**	
		[Meningkatnya Kualitas Persidangan dan Kajian Peraturan Perundang-undangan]	**Ketepatan Penetapan Perda APBD Tahun N** **Persentase Penetapan Ranperda Tahun N**	**100** **80**	**100** **80**	**100** **80**	**100** **80**	**29.487.751.641,00**	-	-	-	-	-	-	**36.683.226.148,00**	-

NO	KODE	URUSAN / BIDANG URUSAN / PROGRAM / OUTCOME / KEGIATAN / SUB KEGIATAN	INDIKATOR PROGRAM / KEGIATAN / SUB KEGIATAN	TARGET AKHIR PERIODE RENSTRA OPD	REALISASI CAPAIAN RENJA OPD TAHUN 2024	PRAKIRAAN CAPAIAN TARGET RENJA OPD TAHUN 2025	CAPAIAN KINERJA DAN KERANGKA PENDANAAN						KELOMPOK SASARAN	PRAKIRAAN MAJU RENCANA TAHUN 2027		PERANGKAT DAERAH PENANGGUNG JAWAB
							TARGET 2026	PAGU INDIKATIF (Rp)	LOKASI	SUMBER DANA	PRIORITAS			TARGET	PAGU INDIKATIF (Rp)	
											NASIONAL	DAERAH				
1	2	3	4	5	6	7	8	9	10	11	12	13	14	15	16	17
	4.02.02.2.01	Pembentukan Peraturan Daerah dan Peraturan DPRD	-	-			-	3.342.354.546,00			-	-	-	-	3.815.907.997,00	SEKRETARIAT DEWAN PERWAKILAN RAKYAT DAERAH
	4.02.02.2.01.0001	Penyusunan dan Pembahasan Program Pembentukan Peraturan Daerah														
			Jumlah Dokumen Hasil Penyusunan dan Pembahasan Program Pembentukan Peraturan Daerah				1 Dokumen	955.628.000,00	Kota Jambi, Kota Baru, Paal Lima	PENDAPATAN ASLI DAERAH (PAD)	-	-	-		1.590.157.800,00	SEKRETARIAT DEWAN PERWAKILAN RAKYAT DAERAH
	4.02.02.2.01.0002	Pembahasan Rancangan Peraturan Daerah														
			Jumlah Dokumen Hasil Pembahasan Rancangan Peraturan Daerah				6 Dokumen	2.336.272.000,00	Kota Jambi, Kota Baru, Paal Lima	PENDAPATAN ASLI DAERAH (PAD)	-	-	-		2.119.795.650,00	SEKRETARIAT DEWAN PERWAKILAN RAKYAT DAERAH
	4.02.02.2.01.0004	Fasilitasi Penyusunan Penjelasan/Keterangan Naskah Akademik														
			Jumlah Dokumen Hasil Penyusunan Penjelasan atau Keterangan dan/atau Naskah Akademik yang Difasilitasi				2 Dokumen	50.454.546,00	Kota Jambi, Kota Baru, Paal Lima	PENDAPATAN ASLI DAERAH (PAD)	-	-	-		105.954.547,00	SEKRETARIAT DEWAN PERWAKILAN RAKYAT DAERAH
		[Meningkatnya Kualitas Penganggaran dan Pengawasan]	**Persentase Pengawasan Penyelenggaraan Pemerintahan**	**100**	**100**	**100**	**100**	**29.487.751.641,00**	-	-	-	-	-	-	**36.683.226.148,00**	-
	4.02.02.2.02	Pembahasan Kebijakan Anggaran	-	-			-	3.608.936.000,00			-	-	-	-	3.202.043.250,00	SEKRETARIAT DEWAN PERWAKILAN RAKYAT DAERAH
	4.02.02.2.02.0001	Pembahasan KUA dan PPAS														
			Jumlah Dokumen Hasil Pembahasan KUA dan PPAS				1 Dokumen	783.128.000,00	Kota Jambi, Kota Baru, Paal Lima	PENDAPATAN ASLI DAERAH (PAD)	-	-	-		640.704.750,00	SEKRETARIAT DEWAN PERWAKILAN RAKYAT DAERAH
	4.02.02.2.02.0002	Pembahasan Perubahan KUA dan Perubahan PPAS														
			Jumlah Dokumen Hasil Pembahasan Perubahan KUA dan Perubahan PPAS				1 Dokumen	706.452.000,00	Kota Jambi, Kota Baru, Paal Lima	PENDAPATAN ASLI DAERAH (PAD)	-	-	-		631.057.875,00	SEKRETARIAT DEWAN PERWAKILAN RAKYAT DAERAH
	4.02.02.2.02.0003	Pembahasan APBD														
			Jumlah Dokumen Hasil Pembahasan APBD				1 Dokumen	706.452.000,00	Kota Jambi, Kota Baru, Paal Lima	PENDAPATAN ASLI DAERAH (PAD)	-	-	-		645.474.375,00	SEKRETARIAT DEWAN PERWAKILAN RAKYAT DAERAH
	4.02.02.2.02.0004	Pembahasan APBD Perubahan														
			Jumlah Dokumen Hasil Pembahasan APBD Perubahan				1 Dokumen	706.452.000,00	Kota Jambi, Kota Baru, Paal Lima	PENDAPATAN ASLI DAERAH (PAD)	-	-	-		642.403.125,00	SEKRETARIAT DEWAN PERWAKILAN RAKYAT DAERAH
	4.02.02.2.02.0006	Pembahasan Pertanggungjawaban APBD														

NO	KODE	URUSAN / BIDANG URUSAN / PROGRAM / OUTCOME / KEGIATAN / SUB KEGIATAN	INDIKATOR PROGRAM / KEGIATAN / SUB KEGIATAN	TARGET AKHIR PERIODE RENSTRA OPD	REALISASI CAPAIAN RENJA OPD TAHUN 2024	PRAKIRAAN CAPAIAN TARGET RENJA OPD TAHUN 2025	CAPAIAN KINERJA DAN KERANGKA PENDANAAN						KELOMPOK SASARAN	PRAKIRAAN MAJU RENCANA TAHUN 2027		PERANGKAT DAERAH PENANGGUNG JAWAB
							TARGET 2026	PAGU INDIKATIF (Rp)	LOKASI	SUMBER DANA	PRIORITAS			TARGET	PAGU INDIKATIF (Rp)	
											NASIONAL	DAERAH				
1	2	3	4	5	6	7	8	9	10	11	12	13	14	15	16	17
			Jumlah Dokumen Hasil Pembahasan Pertanggungjawaban APBD				1 Dokumen	706.452.000,00	Kota Jambi, Kota Baru, Paal Lima	PENDAPATAN ASLI DAERAH (PAD)	-	-	-		642.403.125,00	SEKRETARIAT DEWAN PERWAKILAN RAKYAT DAERAH
	4.02.02.2.03	Pengawasan Penyelenggaraan Pemerintahan	-	-			-	10.687.974.000,00			-	-	-	-	10.468.971.870,00	SEKRETARIAT DEWAN PERWAKILAN RAKYAT DAERAH
	4.02.02.2.03.0001	Pengawasan Urusan Pemerintahan Bidang Pemerintahan dan Hukum														
			Jumlah Laporan Hasil Pengawasan Urusan Pemerintahan Bidang Pemerintahan dan Hukum				12 Laporan	1.684.510.000,00	Kota Jambi, Kota Baru, Paal Lima	PENDAPATAN ASLI DAERAH (PAD)	-	-	-		1.751.727.390,00	SEKRETARIAT DEWAN PERWAKILAN RAKYAT DAERAH
	4.02.02.2.03.0002	Pengawasan Urusan Pemerintahan Bidang Infrastruktur														
			Jumlah Laporan Hasil Pengawasan Urusan Pemerintahan Bidang Infrastruktur				12 Laporan	2.200.564.000,00	Kota Jambi, Kota Baru, Paal Lima	PENDAPATAN ASLI DAERAH (PAD)	-	-	-		2.178.112.860,00	SEKRETARIAT DEWAN PERWAKILAN RAKYAT DAERAH
	4.02.02.2.03.0003	Pengawasan Urusan Pemerintahan Bidang Kesejahteraan Rakyat														
			Jumlah Laporan Pengawasan Urusan Pemerintahan Bidang Kesejahteraan Rakyat				12 Laporan	2.200.564.000,00	Kota Jambi, Kota Baru, Paal Lima	PENDAPATAN ASLI DAERAH (PAD)	-	-	-		2.180.077.620,00	SEKRETARIAT DEWAN PERWAKILAN RAKYAT DAERAH
	4.02.02.2.03.0004	Pengawasan Urusan Pemerintahan Bidang Perekonomian														
			Jumlah Laporan Hasil Pengawasan Urusan Pemerintahan Bidang Perekonomian				12 Laporan	2.200.564.000,00	Kota Jambi, Kota Baru, Paal Lima	PENDAPATAN ASLI DAERAH (PAD)	-	-	-		2.213.548.050,00	SEKRETARIAT DEWAN PERWAKILAN RAKYAT DAERAH
	4.02.02.2.03.0006	Pengawasan Tindak Lanjut Hasil Pemeriksaan Laporan Keuangan oleh Badan Pemeriksa Keuangan														
			Jumlah Dokumen Hasil Pengawasan Tindak Lanjut Hasil Pemeriksaan Laporan Keuangan oleh Badan Pemeriksa Keuangan				4 Dokumen	1.200.886.000,00	Kota Jambi, Kota Baru, Paal Lima	PENDAPATAN ASLI DAERAH (PAD)	-	-	-		1.051.711.500,00	SEKRETARIAT DEWAN PERWAKILAN RAKYAT DAERAH
	4.02.02.2.03.0008	Pembahasan Laporan Keterangan Pertanggungjawaban Kepala Daerah														
			Jumlah Rekomendasi Hasil Pembahasan Laporan Keterangan Pertanggungjawaban Kepala Daerah				4 Dokumen	1.200.886.000,00	Kota Jambi, Kota Baru, Paal Lima	PENDAPATAN ASLI DAERAH (PAD)	-	-	-		1.093.794.450,00	SEKRETARIAT DEWAN PERWAKILAN RAKYAT DAERAH
	4.02.02.2.04	Peningkatan Kapasitas DPRD	-	-			-	2.001.584.275,00			-	-	-	-	4.335.326.289,00	SEKRETARIAT DEWAN PERWAKILAN RAKYAT DAERAH
	4.02.02.2.04.0002	Pendalaman Tugas DPRD														
			Jumlah Dokumen Hasil Pendalaman Tugas DPRD				18 Dokumen	1.881.656.000,00	Kota Jambi, Kota Baru, Paal Lima	PENDAPATAN ASLI DAERAH (PAD)	-	-	-		2.080.812.300,00	SEKRETARIAT DEWAN PERWAKILAN RAKYAT DAERAH
	4.02.02.2.04.0004	Penyediaan Kelompok Pakar dan Tim Ahli														

NO	KODE	URUSAN / BIDANG URUSAN / PROGRAM / OUTCOME / KEGIATAN / SUB KEGIATAN	INDIKATOR PROGRAM / KEGIATAN / SUB KEGIATAN	TARGET AKHIR PERIODE RENSTRA OPD	REALISASI CAPAIAN RENJA OPD TAHUN 2024	PRAKIRAAN CAPAIAN TARGET RENJA OPD TAHUN 2025	CAPAIAN KINERJA DAN KERANGKA PENDANAAN						KELOMPOK SASARAN	PRAKIRAAN MAJU RENCANA TAHUN 2027		PERANGKAT DAERAH PENANGGUNG JAWAB
							TARGET 2026	PAGU INDIKATIF (Rp)	LOKASI	SUMBER DANA	PRIORITAS			TARGET	PAGU INDIKATIF (Rp)	
											NASIONAL	DAERAH				
1	2	3	4	5	6	7	8	9	10	11	12	13	14	15	16	17
			Jumlah Orang dalam Kelompok Pakar dan Tim Ahli				8 Orang	8.000.000,00	Kota Jambi, Kota Baru, Paal Lima	PENDAPATAN ASLI DAERAH (PAD)	-	-	-		268.800.000,00	SEKRETARIAT DEWAN PERWAKILAN RAKYAT DAERAH
	4.02.02.2.04.0005	Penyediaan Tenaga Ahli Fraksi														
			Jumlah Tenaga Ahli Fraksi				8 Orang	2.500.000,00	Kota Jambi, Kota Baru, Paal Lima	PENDAPATAN ASLI DAERAH (PAD)	-	-	-		272.872.320,00	SEKRETARIAT DEWAN PERWAKILAN RAKYAT DAERAH
	4.02.02.2.04.0006	Penyelenggaraan Hubungan Masyarakat														
			Jumlah Dokumen Hasil Penyelenggaraan Hubungan Masyarakat				1 Dokumen	8.209.495,00	Kota Jambi, Kota Baru, Paal Lima	PENDAPATAN ASLI DAERAH (PAD)	-	-	-		446.342.925,00	SEKRETARIAT DEWAN PERWAKILAN RAKYAT DAERAH
	4.02.02.2.04.0007	Penyusunan Program Kerja DPRD														
			Jumlah Dokumen Rencana Kerja DPRD				1 Dokumen	7.218.780,00	Kota Jambi, Kota Baru, Paal Lima	PENDAPATAN ASLI DAERAH (PAD)	-	-	-		32.748.744,00	SEKRETARIAT DEWAN PERWAKILAN RAKYAT DAERAH
	4.02.02.2.04.0008	Publikasi dan Dokumentasi DPRD														
			Jumlah Dokumen Publikasi dan Dokumentasi DPRD				6 Dokumen	94.000.000,00	Kota Jambi, Kota Baru, Paal Lima	PENDAPATAN ASLI DAERAH (PAD)	-	-	-		1.233.750.000,00	SEKRETARIAT DEWAN PERWAKILAN RAKYAT DAERAH
	4.02.02.2.05	Penyerapan dan Penghimpunan Aspirasi Masyarakat	-	-			-	841.150.040,00			-	-	-	-	1.770.786.852,00	SEKRETARIAT DEWAN PERWAKILAN RAKYAT DAERAH
	4.02.02.2.05.0001	Kunjungan Kerja dalam Daerah														
			Jumlah Laporan Hasil Kunjungan Kerja DPRD				12 Laporan	56.075.000,00	Kota Jambi, Kota Baru, Paal Lima	PENDAPATAN ASLI DAERAH (PAD)	-	-	-		234.937.500,00	SEKRETARIAT DEWAN PERWAKILAN RAKYAT DAERAH
	4.02.02.2.05.0002	Penyusunan Pokok-Pokok Pikiran DPRD														
			Jumlah Dokumen Pokok-Pokok Pikiran DPRD yang Disusun				5 Dokumen	5.703.607,00	Kota Jambi, Kota Baru, Paal Lima	PENDAPATAN ASLI DAERAH (PAD)	-	-	-		27.054.195,00	SEKRETARIAT DEWAN PERWAKILAN RAKYAT DAERAH
	4.02.02.2.05.0003	Pelaksanaan Reses														
			Jumah Dokumen Hasil Pelaksanaan Reses				15 Dokumen	779.371.433,00	Kota Jambi, Kota Baru, Paal Lima	PENDAPATAN ASLI DAERAH (PAD)	-	-	-		1.508.795.157,00	SEKRETARIAT DEWAN PERWAKILAN RAKYAT DAERAH
	4.02.02.2.06	Pelaksanaan dan Pengawasan Kode Etik DPRD	-	-			-	562.444.000,00			-	-	-	-	755.765.010,00	SEKRETARIAT DEWAN PERWAKILAN RAKYAT DAERAH
	4.02.02.2.06.0001	Penyusunan Kode Etik DPRD														
			Jumlah Kode Etik dan Tata Beracara DPRD				2 Dokumen	281.222.000,00	Kota Jambi, Kota Baru, Paal Lima	PENDAPATAN ASLI DAERAH (PAD)	-	-	-		242.564.490,00	SEKRETARIAT DEWAN PERWAKILAN RAKYAT DAERAH
	4.02.02.2.06.0002	Pengawasan Kode Etik DPRD														
			Jumlah Laporan Hasil Pengawasan Kode Etik DPRD				12 Laporan	281.222.000,00	Kota Jambi, Kota Baru, Paal Lima	PENDAPATAN ASLI DAERAH (PAD)	-	-	-		513.200.520,00	SEKRETARIAT DEWAN PERWAKILAN RAKYAT DAERAH

NO	KODE	URUSAN / BIDANG URUSAN / PROGRAM / OUTCOME / KEGIATAN / SUB KEGIATAN	INDIKATOR PROGRAM / KEGIATAN / SUB KEGIATAN	TARGET AKHIR PERIODE RENSTRA OPD	REALISASI CAPAIAN RENJA OPD TAHUN 2024	PRAKIRAAN CAPAIAN TARGET RENJA OPD TAHUN 2025	CAPAIAN KINERJA DAN KERANGKA PENDANAAN						KELOMPOK SASARAN	PRAKIRAAN MAJU RENCANA TAHUN 2027		PERANGKAT DAERAH PENANGGUNG JAWAB
							TARGET 2026	PAGU INDIKATIF (Rp)	LOKASI	SUMBER DANA	PRIORITAS			TARGET	PAGU INDIKATIF (Rp)	
											NASIONAL	DAERAH				
1	2	3	4	5	6	7	8	9	10	11	12	13	14	15	16	17
	4.02.02.2.08	Fasilitasi Tugas DPRD	-	-			-	8.443.308.780,00			-	-	-	-	12.334.424.880,00	SEKRETARIAT DEWAN PERWAKILAN RAKYAT DAERAH
	4.02.02.2.08.0001	Koordinasi dan Konsultasi Pelaksanaan Tugas DPRD														
			Jumlah Dokumen Hasil Koordinasi dan Konsultasi Pelaksanaan Tugas DPRD				61 Dokumen	5.210.300.000,00	Kota Jambi, Kota Baru, Paal Lima	PENDAPATAN ASLI DAERAH (PAD)	-	-	-		9.107.794.012,00	SEKRETARIAT DEWAN PERWAKILAN RAKYAT DAERAH
	4.02.02.2.08.0002	Penyusunan Laporan Kinerja DPRD														
			Jumlah Laporan Fraksi, Alat Kelengkapan dan Kinerja DPRD yang Disusun				13 Laporan	7.218.780,00	Kota Jambi, Kota Baru, Paal Lima	PENDAPATAN ASLI DAERAH (PAD)	-	-	-		67.592.049,00	SEKRETARIAT DEWAN PERWAKILAN RAKYAT DAERAH
	4.02.02.2.08.0003	Fasilitasi Pelaksanaan Tugas Badan Musyawarah														
			Jumlah Dokumen Hasil Fasilitasi Pelaksanaan Tugas Badan Musyawarah				1 Dokumen	3.111.290.000,00	Kota Jambi, Kota Baru, Paal Lima	PENDAPATAN ASLI DAERAH (PAD)	-	-	-		2.445.123.450,00	SEKRETARIAT DEWAN PERWAKILAN RAKYAT DAERAH
	4.02.02.2.08.0004	Fasilitasi Tugas Pimpinan DPRD														
			Jumlah Dokumen Hasil Fasilitasi Tugas Pimpinan DPRD				1 Dokumen	114.500.000,00	Kota Jambi, Kota Baru, Paal Lima	PENDAPATAN ASLI DAERAH (PAD)	-	-	-		713.915.369,00	SEKRETARIAT DEWAN PERWAKILAN RAKYAT DAERAH
		BADAN PERENCANAAN PEMBANGUNAN DAERAH						**12.174.216.000,00**							**0,00**	
	5	**UNSUR PENUNJANG URUSAN PEMERINTAHAN**						**12.174.216.000,00**							**0,00**	
	5.01	**PERENCANAAN**						**11.604.216.000,00**							**0,00**	
1.	**5.01.01**	**PROGRAM PENUNJANG URUSAN PEMERINTAHAN DAERAH KABUPATEN/KOTA**						**9.534.216.000,00**						**-**	**0,00**	
		[Meningkatnya kinerja penyelenggaraan pemerintahan daerah serta efisiensi dan efektifitas penggunaan anggaran daerah]	**Persentase instansi pemerintah dengan skor Sistem Akuntabilias Kinerja Instansi Pemerintah (SAKIP) ? B**	**7**	**1**	**2**	**3**	**9.534.216.000,00**	-	-	-	-	-	-	**0,00**	-
	5.01.01.2.01	Perencanaan, Penganggaran, dan Evaluasi Kinerja Perangkat Daerah	*Nilai SAKIP*	-			81-82 nilai	326.650.000,00			Memperkuat reformasi politik, hukum dan birokrasi, serta memperkuat pencegahan dan pemberantasan korupsi, narkoba, judi, dan penyeludupan.	PP 4: Tata kelola pemerintahan yang adaftif dan demokratis Good Governance	-	-	0,00	BADAN PERENCANAAN PEMBANGUNAN DAERAH
	5.01.01.2.01.0001	Penyusunan Dokumen Perencanaan Perangkat Daerah														

NO	KODE	URUSAN / BIDANG URUSAN / PROGRAM / OUTCOME / KEGIATAN / SUB KEGIATAN	INDIKATOR PROGRAM / KEGIATAN / SUB KEGIATAN	TARGET AKHIR PERIODE RENSTRA OPD	REALISASI CAPAIAN RENJA OPD TAHUN 2024	PRAKIRAAN CAPAIAN TARGET RENJA OPD TAHUN 2025	CAPAIAN KINERJA DAN KERANGKA PENDANAAN						KELOMPOK SASARAN	PRAKIRAAN MAJU RENCANA TAHUN 2027		PERANGKAT DAERAH PENANGGUNG JAWAB
							TARGET 2026	PAGU INDIKATIF (Rp)	LOKASI	SUMBER DANA	PRIORITAS			TARGET	PAGU INDIKATIF (Rp)	
											NASIONAL	DAERAH				
1	2	3	4	5	6	7	8	9	10	11	12	13	14	15	16	17
			Jumlah Dokumen Perencanaan Perangkat Daerah				6 Dokumen	41.750.000,00	Kota Jambi, Semua Kecamatan, Semua Kel/Desa	PENDAPATAN ASLI DAERAH (PAD)	Memperkuat reformasi politik, hukum dan birokrasi, serta memperkuat pencegahan dan pemberantasan korupsi, narkoba, judi, dan penyeludupan.	PP 4: Tata kelola pemerintahan yang adaftif dan demokratis Good Governance	-		0,00	BADAN PERENCANAAN PEMBANGUNAN DAERAH
	5.01.01.2.01.0006	Koordinasi dan Penyusunan Laporan Capaian Kinerja dan Ikhtisar Realisasi Kinerja SKPD														
			Jumlah Laporan Capaian Kinerja dan Ikhtisar Realisasi Kinerja SKPD dan Laporan Hasil Koordinasi Penyusunan Laporan Capaian Kinerja dan Ikhtisar Realisasi Kinerja SKPD				3 Laporan	284.900.000,00	Kota Jambi, Semua Kecamatan, Semua Kel/Desa	PENDAPATAN ASLI DAERAH (PAD)	Memperkuat reformasi politik, hukum dan birokrasi, serta memperkuat pencegahan dan pemberantasan korupsi, narkoba, judi, dan penyeludupan.	PP 4: Tata kelola pemerintahan yang adaftif dan demokratis Good Governance	-		0,00	BADAN PERENCANAAN PEMBANGUNAN DAERAH
	5.01.01.2.02	Administrasi Keuangan Perangkat Daerah	-	-			-	7.464.556.000,00			Memperkuat reformasi politik, hukum dan birokrasi, serta memperkuat pencegahan dan pemberantasan korupsi, narkoba, judi, dan penyeludupan.	PP 4: Tata kelola pemerintahan yang adaftif dan demokratis Good Governance	-	-	0,00	BADAN PERENCANAAN PEMBANGUNAN DAERAH
	5.01.01.2.02.0001	Penyediaan Gaji dan Tunjangan ASN														

NO	KODE	URUSAN / BIDANG URUSAN / PROGRAM / OUTCOME / KEGIATAN / SUB KEGIATAN	INDIKATOR PROGRAM / KEGIATAN / SUB KEGIATAN	TARGET AKHIR PERIODE RENSTRA OPD	REALISASI CAPAIAN RENJA OPD TAHUN 2024	PRAKIRAAN CAPAIAN TARGET RENJA OPD TAHUN 2025	CAPAIAN KINERJA DAN KERANGKA PENDANAAN						KELOMPOK SASARAN	PRAKIRAAN MAJU RENCANA TAHUN 2027		PERANGKAT DAERAH PENANGGUNG JAWAB
							TARGET 2026	PAGU INDIKATIF (Rp)	LOKASI	SUMBER DANA	PRIORITAS			TARGET	PAGU INDIKATIF (Rp)	
											NASIONAL	DAERAH				
1	2	3	4	5	6	7	8	9	10	11	12	13	14	15	16	17
			Jumlah Orang yang Menerima Gaji dan Tunjangan ASN				57 Orang/bulan	7.070.996.000,00	Kota Jambi, Semua Kecamatan, Semua Kel/Desa	PENDAPATAN ASLI DAERAH (PAD)	Memperkuat reformasi politik, hukum dan birokrasi, serta memperkuat pencegahan dan pemberantasan korupsi, narkoba, judi, dan penyeludupan.	PP 4: Tata kelola pemerintahan yang adaftif dan demokratis Good Governance	-		0,00	BADAN PERENCANAAN PEMBANGUNAN DAERAH
	5.01.01.2.02.0003	Pelaksanaan Penatausahaan dan Pengujian/Verifikasi Keuangan SKPD														
			Jumlah Dokumen Penatausahaan dan Pengujian/Verifikasi Keuangan SKPD				8 Dokumen	368.560.000,00	Kota Jambi, Semua Kecamatan, Semua Kel/Desa	PENDAPATAN ASLI DAERAH (PAD)	Memperkuat reformasi politik, hukum dan birokrasi, serta memperkuat pencegahan dan pemberantasan korupsi, narkoba, judi, dan penyeludupan.	-	-		0,00	BADAN PERENCANAAN PEMBANGUNAN DAERAH
	5.01.01.2.02.0004	Koordinasi dan Pelaksanaan Akuntansi SKPD														
			Jumlah Dokumen Koordinasi dan Pelaksanaan Akuntansi SKPD				2 Dokumen	25.000.000,00	Kota Jambi, Semua Kecamatan, Semua Kel/Desa	PENDAPATAN ASLI DAERAH (PAD)	Memperkuat reformasi politik, hukum dan birokrasi, serta memperkuat pencegahan dan pemberantasan korupsi, narkoba, judi, dan penyeludupan.	-	-		0,00	BADAN PERENCANAAN PEMBANGUNAN DAERAH

NO	KODE	URUSAN / BIDANG URUSAN / PROGRAM / OUTCOME / KEGIATAN / SUB KEGIATAN	INDIKATOR PROGRAM / KEGIATAN / SUB KEGIATAN	TARGET AKHIR PERIODE RENSTRA OPD	REALISASI CAPAIAN RENJA OPD TAHUN 2024	PRAKIRAAN CAPAIAN TARGET RENJA OPD TAHUN 2025	CAPAIAN KINERJA DAN KERANGKA PENDANAAN						KELOMPOK SASARAN	PRAKIRAAN MAJU RENCANA TAHUN 2027		PERANGKAT DAERAH PENANGGUNG JAWAB
							TARGET 2026	PAGU INDIKATIF (Rp)	LOKASI	SUMBER DANA	PRIORITAS			TARGET	PAGU INDIKATIF (Rp)	
											NASIONAL	DAERAH				
1	2	3	4	5	6	7	8	9	10	11	12	13	14	15	16	17
	5.01.01.2.03	Administrasi Barang Milik Daerah pada Perangkat Daerah	*Tertib Administrasi Barang Milik Daerah*	-			100 persen	20.000.000,00			Memperkuat reformasi politik, hukum dan birokrasi, serta memperkuat pencegahan dan pemberantasan korupsi, narkoba, judi, dan penyeludupan.	PP 4: Tata kelola pemerintahan yang adaftif dan demokratis Good Governance	-	-	0,00	BADAN PERENCANAAN PEMBANGUNAN DAERAH
	5.01.01.2.03.0002	Pengamanan Barang Milik Daerah SKPD														
			Jumlah Dokumen Pengamanan Barang Milik Daerah SKPD				1 Dokumen	20.000.000,00	Kota Jambi, Semua Kecamatan, Semua Kel/Desa	PENDAPATAN ASLI DAERAH (PAD)	Memperkuat reformasi politik, hukum dan birokrasi, serta memperkuat pencegahan dan pemberantasan korupsi, narkoba, judi, dan penyeludupan.	PP 4: Tata kelola pemerintahan yang adaftif dan demokratis Good Governance	-		0,00	BADAN PERENCANAAN PEMBANGUNAN DAERAH
	5.01.01.2.05	Administrasi Kepegawaian Perangkat Daerah	*Tertib Administrasi Kepegawaian*	-			100 persen	225.000.000,00			Memperkuat reformasi politik, hukum dan birokrasi, serta memperkuat pencegahan dan pemberantasan korupsi, narkoba, judi, dan penyeludupan.	PP 4: Tata kelola pemerintahan yang adaftif dan demokratis Good Governance	-	-	0,00	BADAN PERENCANAAN PEMBANGUNAN DAERAH
	5.01.01.2.05.0002	Pengadaan Pakaian Dinas beserta Atribut Kelengkapannya														

NO	KODE	URUSAN / BIDANG URUSAN / PROGRAM / OUTCOME / KEGIATAN / SUB KEGIATAN	INDIKATOR PROGRAM / KEGIATAN / SUB KEGIATAN	TARGET AKHIR PERIODE RENSTRA OPD	REALISASI CAPAIAN RENJA OPD TAHUN 2024	PRAKIRAAN CAPAIAN TARGET RENJA OPD TAHUN 2025	CAPAIAN KINERJA DAN KERANGKA PENDANAAN						KELOMPOK SASARAN	PRAKIRAAN MAJU RENCANA TAHUN 2027		PERANGKAT DAERAH PENANGGUNG JAWAB
							TARGET 2026	PAGU INDIKATIF (Rp)	LOKASI	SUMBER DANA	PRIORITAS			TARGET	PAGU INDIKATIF (Rp)	
											NASIONAL	DAERAH				
1	2	3	4	5	6	7	8	9	10	11	12	13	14	15	16	17
			Jumlah Paket Pakaian Dinas beserta Atribut Kelengkapan				3 Paket	145.000.000,00	Kota Jambi, Semua Kecamatan, Semua Kel/Desa	PENDAPATAN ASLI DAERAH (PAD)	Memperkuat reformasi politik, hukum dan birokrasi, serta memperkuat pencegahan dan pemberantasan korupsi, narkoba, judi, dan penyeludupan.	PP 4: Tata kelola pemerintahan yang adaftif dan demokratis Good Governance	-		0,00	BADAN PERENCANAAN PEMBANGUNAN DAERAH
	5.01.01.2.05.0003	Pendataan dan Pengolahan Administrasi Kepegawaian														
			Jumlah Dokumen Pendataan dan Pengolahan Administrasi Kepegawaian				3 Dokumen	30.000.000,00	Kota Jambi, Semua Kecamatan, Semua Kel/Desa	PENDAPATAN ASLI DAERAH (PAD)	Memperkuat reformasi politik, hukum dan birokrasi, serta memperkuat pencegahan dan pemberantasan korupsi, narkoba, judi, dan penyeludupan.	PP 4: Tata kelola pemerintahan yang adaftif dan demokratis Good Governance	-		0,00	BADAN PERENCANAAN PEMBANGUNAN DAERAH
	5.01.01.2.05.0009	Pendidikan dan Pelatihan Pegawai Berdasarkan Tugas dan Fungsi														
			Jumlah Pegawai Berdasarkan Tugas dan Fungsi yang Mengikuti Pendidikan dan Pelatihan				20 Orang	25.000.000,00	Kota Jambi, Semua Kecamatan, Semua Kel/Desa	PENDAPATAN ASLI DAERAH (PAD)	Memperkuat reformasi politik, hukum dan birokrasi, serta memperkuat pencegahan dan pemberantasan korupsi, narkoba, judi, dan penyeludupan.	PP 4: Tata kelola pemerintahan yang adaftif dan demokratis Good Governance	-		0,00	BADAN PERENCANAAN PEMBANGUNAN DAERAH
	5.01.01.2.05.0011	Bimbingan Teknis Implementasi Peraturan Perundang-Undangan														

NO	KODE	URUSAN / BIDANG URUSAN / PROGRAM / OUTCOME / KEGIATAN / SUB KEGIATAN	INDIKATOR PROGRAM / KEGIATAN / SUB KEGIATAN	TARGET AKHIR PERIODE RENSTRA OPD	REALISASI CAPAIAN RENJA OPD TAHUN 2024	PRAKIRAAN CAPAIAN TARGET RENJA OPD TAHUN 2025	CAPAIAN KINERJA DAN KERANGKA PENDANAAN						KELOMPOK SASARAN	PRAKIRAAN MAJU RENCANA TAHUN 2027		PERANGKAT DAERAH PENANGGUNG JAWAB
							TARGET 2026	PAGU INDIKATIF (Rp)	LOKASI	SUMBER DANA	PRIORITAS			TARGET	PAGU INDIKATIF (Rp)	
											NASIONAL	DAERAH				
1	2	3	4	5	6	7	8	9	10	11	12	13	14	15	16	17
			Jumlah Orang yang Mengikuti Bimbingan Teknis Implementasi Peraturan Perundang-Undangan				20 Orang	25.000.000,00	Kota Jambi, Semua Kecamatan, Semua Kel/Desa	PENDAPATAN ASLI DAERAH (PAD)	Memperkuat reformasi politik, hukum dan birokrasi, serta memperkuat pencegahan dan pemberantasan korupsi, narkoba, judi, dan penyeludupan.	PP 4: Tata kelola pemerintahan yang adaftif dan demokratis Good Governance	-		0,00	BADAN PERENCANAAN PEMBANGUNAN DAERAH
	5.01.01.2.06	Administrasi Umum Perangkat Daerah	*Tertib Administrasi Umum Perangkat Daerah*	-			100 persen	525.000.000,00			Memperkuat reformasi politik, hukum dan birokrasi, serta memperkuat pencegahan dan pemberantasan korupsi, narkoba, judi, dan penyeludupan.	PP 4: Tata kelola pemerintahan yang adaftif dan demokratis Good Governance	-	-	0,00	BADAN PERENCANAAN PEMBANGUNAN DAERAH
	5.01.01.2.06.0001	Penyediaan Komponen Instalasi Listrik/Penerangan Bangunan Kantor														
			Jumlah Paket Komponen Instalasi Listrik/Penerangan Bangunan Kantor yang Disediakan				1 Paket	50.000.000,00	Kota Jambi, Semua Kecamatan, Semua Kel/Desa	PENDAPATAN ASLI DAERAH (PAD)	Memperkuat reformasi politik, hukum dan birokrasi, serta memperkuat pencegahan dan pemberantasan korupsi, narkoba, judi, dan penyeludupan.	PP 4: Tata kelola pemerintahan yang adaftif dan demokratis Good Governance	-		0,00	BADAN PERENCANAAN PEMBANGUNAN DAERAH
	5.01.01.2.06.0002	Penyediaan Peralatan dan Perlengkapan Kantor														

NO	KODE	URUSAN / BIDANG URUSAN / PROGRAM / OUTCOME / KEGIATAN / SUB KEGIATAN	INDIKATOR PROGRAM / KEGIATAN / SUB KEGIATAN	TARGET AKHIR PERIODE RENSTRA OPD	REALISASI CAPAIAN RENJA OPD TAHUN 2024	PRAKIRAAN CAPAIAN TARGET RENJA OPD TAHUN 2025	CAPAIAN KINERJA DAN KERANGKA PENDANAAN						KELOMPOK SASARAN	PRAKIRAAN MAJU RENCANA TAHUN 2027		PERANGKAT DAERAH PENANGGUNG JAWAB
							TARGET 2026	PAGU INDIKATIF (Rp)	LOKASI	SUMBER DANA	PRIORITAS			TARGET	PAGU INDIKATIF (Rp)	
											NASIONAL	DAERAH				
1	2	3	4	5	6	7	8	9	10	11	12	13	14	15	16	17
			Jumlah Paket Peralatan dan Perlengkapan Kantor yang Disediakan				5 Paket	50.000.000,00	Kota Jambi, Semua Kecamatan, Semua Kel/Desa	PENDAPATAN ASLI DAERAH (PAD)	Memperkuat reformasi politik, hukum dan birokrasi, serta memperkuat pencegahan dan pemberantasan korupsi, narkoba, judi, dan penyeludupan.	PP 4: Tata kelola pemerintahan yang adaftif dan demokratis Good Governance	-		0,00	BADAN PERENCANAAN PEMBANGUNAN DAERAH
	5.01.01.2.06.0004	Penyediaan Bahan Logistik Kantor														
			Jumlah Paket Bahan Logistik Kantor yang Disediakan				6 Paket	100.000.000,00	Kota Jambi, Semua Kecamatan, Semua Kel/Desa	PENDAPATAN ASLI DAERAH (PAD)	Memperkuat reformasi politik, hukum dan birokrasi, serta memperkuat pencegahan dan pemberantasan korupsi, narkoba, judi, dan penyeludupan.	PP 4: Tata kelola pemerintahan yang adaftif dan demokratis Good Governance	-		0,00	BADAN PERENCANAAN PEMBANGUNAN DAERAH
	5.01.01.2.06.0005	Penyediaan Barang Cetakan dan Penggandaan														
			Jumlah Paket Barang Cetakan dan Penggandaan yang Disediakan				1 Paket	30.000.000,00	Kota Jambi, Semua Kecamatan, Semua Kel/Desa	PENDAPATAN ASLI DAERAH (PAD)	Memperkuat reformasi politik, hukum dan birokrasi, serta memperkuat pencegahan dan pemberantasan korupsi, narkoba, judi, dan penyeludupan.	-	-		0,00	BADAN PERENCANAAN PEMBANGUNAN DAERAH
	5.01.01.2.06.0008	Fasilitasi Kunjungan Tamu														

NO	KODE	URUSAN / BIDANG URUSAN / PROGRAM / OUTCOME / KEGIATAN / SUB KEGIATAN	INDIKATOR PROGRAM / KEGIATAN / SUB KEGIATAN	TARGET AKHIR PERIODE RENSTRA OPD	REALISASI CAPAIAN RENJA OPD TAHUN 2024	PRAKIRAAN CAPAIAN TARGET RENJA OPD TAHUN 2025	CAPAIAN KINERJA DAN KERANGKA PENDANAAN						KELOMPOK SASARAN	PRAKIRAAN MAJU RENCANA TAHUN 2027		PERANGKAT DAERAH PENANGGUNG JAWAB
							TARGET 2026	PAGU INDIKATIF (Rp)	LOKASI	SUMBER DANA	PRIORITAS			TARGET	PAGU INDIKATIF (Rp)	
											NASIONAL	DAERAH				
1	2	3	4	5	6	7	8	9	10	11	12	13	14	15	16	17
			Jumlah Laporan Fasilitasi Kunjungan Tamu				1 Laporan	30.000.000,00	Kota Jambi, Semua Kecamatan, Semua Kel/Desa	PENDAPATAN ASLI DAERAH (PAD)	Memperkuat reformasi politik, hukum dan birokrasi, serta memperkuat pencegahan dan pemberantasan korupsi, narkoba, judi, dan penyeludupan.	-	-		0,00	BADAN PERENCANAAN PEMBANGUNAN DAERAH
	5.01.01.2.06.0009	Penyelenggaraan Rapat Koordinasi dan Konsultasi SKPD														
			Jumlah Laporan Penyelenggaraan Rapat Koordinasi dan Konsultasi SKPD				1 Laporan	250.000.000,00	Kota Jambi, Semua Kecamatan, Semua Kel/Desa	PENDAPATAN ASLI DAERAH (PAD)	Memperkuat reformasi politik, hukum dan birokrasi, serta memperkuat pencegahan dan pemberantasan korupsi, narkoba, judi, dan penyeludupan.	-	-		0,00	BADAN PERENCANAAN PEMBANGUNAN DAERAH
	5.01.01.2.06.0010	Penatausahaan Arsip Dinamis pada SKPD														
			Jumlah Dokumen Penatausahaan Arsip Dinamis pada SKPD				1 Dokumen	15.000.000,00	Kota Jambi, Semua Kecamatan, Semua Kel/Desa	PENDAPATAN ASLI DAERAH (PAD)	Memperkuat reformasi politik, hukum dan birokrasi, serta memperkuat pencegahan dan pemberantasan korupsi, narkoba, judi, dan penyeludupan.	-	-		0,00	BADAN PERENCANAAN PEMBANGUNAN DAERAH
	5.01.01.2.07	Pengadaan Barang Milik Daerah Penunjang Urusan Pemerintah Daerah	*Tertib Pengadaan Barang Milik Daerah*	-			100 persen	30.000.000,00			-	-	-	-	0,00	BADAN PERENCANAAN PEMBANGUNAN DAERAH
	5.01.01.2.07.0005	Pengadaan Mebel														
			Jumlah Paket Mebel yang Disediakan				5 Unit	30.000.000,00	Kota Jambi, Semua Kecamatan, Semua Kel/Desa	PENDAPATAN ASLI DAERAH (PAD)	-	-	-		0,00	BADAN PERENCANAAN PEMBANGUNAN DAERAH
	5.01.01.2.07.0010	Pengadaan Sarana dan Prasarana Gedung Kantor atau Bangunan Lainnya														

NO	KODE	URUSAN / BIDANG URUSAN / PROGRAM / OUTCOME / KEGIATAN / SUB KEGIATAN	INDIKATOR PROGRAM / KEGIATAN / SUB KEGIATAN	TARGET AKHIR PERIODE RENSTRA OPD	REALISASI CAPAIAN RENJA OPD TAHUN 2024	PRAKIRAAN CAPAIAN TARGET RENJA OPD TAHUN 2025	CAPAIAN KINERJA DAN KERANGKA PENDANAAN						KELOMPOK SASARAN	PRAKIRAAN MAJU RENCANA TAHUN 2027		PERANGKAT DAERAH PENANGGUNG JAWAB
							TARGET 2026	PAGU INDIKATIF (Rp)	LOKASI	SUMBER DANA	PRIORITAS			TARGET	PAGU INDIKATIF (Rp)	
											NASIONAL	DAERAH				
1	2	3	4	5	6	7	8	9	10	11	12	13	14	15	16	17
			Jumlah Unit Sarana dan Prasarana Gedung Kantor atau Bangunan Lainnya yang Disediakan				17 Unit	0,00	Kota Jambi, Semua Kecamatan, Semua Kel/Desa	PENDAPATAN ASLI DAERAH (PAD)	-	-	-		0,00	BADAN PERENCANAAN PEMBANGUNAN DAERAH
	5.01.01.2.08	Penyediaan Jasa Penunjang Urusan Pemerintahan Daerah	*Tertib Pengelolaan Jasa Penunjang Urusan Pemerintah Daerah*	-			100 persen	500.000.000,00			Memperkuat reformasi politik, hukum dan birokrasi, serta memperkuat pencegahan dan pemberantasan korupsi, narkoba, judi, dan penyeludupan.	-	-	-	0,00	BADAN PERENCANAAN PEMBANGUNAN DAERAH
	5.01.01.2.08.0001	Penyediaan Jasa Surat Menyurat														
			Jumlah Laporan Penyediaan Jasa Surat Menyurat				1 Laporan	5.000.000,00	Kota Jambi, Semua Kecamatan, Semua Kel/Desa	PENDAPATAN ASLI DAERAH (PAD)	Memperkuat reformasi politik, hukum dan birokrasi, serta memperkuat pencegahan dan pemberantasan korupsi, narkoba, judi, dan penyeludupan.	-	-		0,00	BADAN PERENCANAAN PEMBANGUNAN DAERAH
	5.01.01.2.08.0002	Penyediaan Jasa Komunikasi, Sumber Daya Air dan Listrik														
			Jumlah Laporan Penyediaan Jasa Komunikasi, Sumber Daya Air dan Listrik yang Disediakan				1 Laporan	340.000.000,00	Kota Jambi, Semua Kecamatan, Semua Kel/Desa	PENDAPATAN ASLI DAERAH (PAD)	Memperkuat reformasi politik, hukum dan birokrasi, serta memperkuat pencegahan dan pemberantasan korupsi, narkoba, judi, dan penyeludupan.	-	-		0,00	BADAN PERENCANAAN PEMBANGUNAN DAERAH
	5.01.01.2.08.0003	Penyediaan Jasa Peralatan dan Perlengkapan Kantor														

NO	KODE	URUSAN / BIDANG URUSAN / PROGRAM / OUTCOME / KEGIATAN / SUB KEGIATAN	INDIKATOR PROGRAM / KEGIATAN / SUB KEGIATAN	TARGET AKHIR PERIODE RENSTRA OPD	REALISASI CAPAIAN RENJA OPD TAHUN 2024	PRAKIRAAN CAPAIAN TARGET RENJA OPD TAHUN 2025	CAPAIAN KINERJA DAN KERANGKA PENDANAAN						KELOMPOK SASARAN	PRAKIRAAN MAJU RENCANA TAHUN 2027		PERANGKAT DAERAH PENANGGUNG JAWAB
							TARGET 2026	PAGU INDIKATIF (Rp)	LOKASI	SUMBER DANA	PRIORITAS			TARGET	PAGU INDIKATIF (Rp)	
											NASIONAL	DAERAH				
1	2	3	4	5	6	7	8	9	10	11	12	13	14	15	16	17
			Jumlah Laporan Penyediaan Jasa Peralatan dan Perlengkapan Kantor yang Disediakan				1 Laporan	35.000.000,00	Kota Jambi, Semua Kecamatan, Semua Kel/Desa	PENDAPATAN ASLI DAERAH (PAD)	Memperkuat reformasi politik, hukum dan birokrasi, serta memperkuat pencegahan dan pemberantasan korupsi, narkoba, judi, dan penyeludupan.	-	-		0,00	BADAN PERENCANAAN PEMBANGUNAN DAERAH
	5.01.01.2.08.0004	Penyediaan Jasa Pelayanan Umum Kantor														
			Jumlah Laporan Penyediaan Jasa Pelayanan Umum Kantor yang Disediakan				1 Laporan	120.000.000,00	Kota Jambi, Semua Kecamatan, Semua Kel/Desa	PENDAPATAN ASLI DAERAH (PAD)	Memperkuat reformasi politik, hukum dan birokrasi, serta memperkuat pencegahan dan pemberantasan korupsi, narkoba, judi, dan penyeludupan.	-	-		0,00	BADAN PERENCANAAN PEMBANGUNAN DAERAH
	5.01.01.2.09	Pemeliharaan Barang Milik Daerah Penunjang Urusan Pemerintahan Daerah	*Tertib Pemeliharaan Barang Milik Daerah*	-			100 persen	443.010.000,00			Memperkuat reformasi politik, hukum dan birokrasi, serta memperkuat pencegahan dan pemberantasan korupsi, narkoba, judi, dan penyeludupan.	-	-	-	0,00	BADAN PERENCANAAN PEMBANGUNAN DAERAH
	5.01.01.2.09.0001	Penyediaan Jasa Pemeliharaan, Biaya Pemeliharaan, dan Pajak Kendaraan Perorangan Dinas atau Kendaraan Dinas Jabatan														

NO	KODE	URUSAN / BIDANG URUSAN / PROGRAM / OUTCOME / KEGIATAN / SUB KEGIATAN	INDIKATOR PROGRAM / KEGIATAN / SUB KEGIATAN	TARGET AKHIR PERIODE RENSTRA OPD	REALISASI CAPAIAN RENJA OPD TAHUN 2024	PRAKIRAAN CAPAIAN TARGET RENJA OPD TAHUN 2025	CAPAIAN KINERJA DAN KERANGKA PENDANAAN						KELOMPOK SASARAN	PRAKIRAAN MAJU RENCANA TAHUN 2027		PERANGKAT DAERAH PENANGGUNG JAWAB
							TARGET 2026	PAGU INDIKATIF (Rp)	LOKASI	SUMBER DANA	PRIORITAS			TARGET	PAGU INDIKATIF (Rp)	
											NASIONAL	DAERAH				
1	2	3	4	5	6	7	8	9	10	11	12	13	14	15	16	17
			Jumlah Kendaraan Perorangan Dinas atau Kendaraan Dinas Jabatan yang Dipelihara dan dibayarkan Pajaknya				22 Unit	217.390.000,00	Kota Jambi, Semua Kecamatan, Semua Kel/Desa	PENDAPATAN ASLI DAERAH (PAD)	Memperkuat reformasi politik, hukum dan birokrasi, serta memperkuat pencegahan dan pemberantasan korupsi, narkoba, judi, dan penyeludupan.	-	-		0,00	BADAN PERENCANAAN PEMBANGUNAN DAERAH
	5.01.01.2.09.0002	Penyediaan Jasa Pemeliharaan, Biaya Pemeliharaan, Pajak dan Perizinan Kendaraan Dinas Operasional atau Lapangan														
			Jumlah Kendaraan Dinas Operasional atau Lapangan yang Dipelihara dan dibayarkan Pajak dan Perizinannya				8 Unit	69.020.000,00	Kota Jambi, Semua Kecamatan, Semua Kel/Desa	PENDAPATAN ASLI DAERAH (PAD)	Memperkuat reformasi politik, hukum dan birokrasi, serta memperkuat pencegahan dan pemberantasan korupsi, narkoba, judi, dan penyeludupan.	-	-		0,00	BADAN PERENCANAAN PEMBANGUNAN DAERAH
	5.01.01.2.09.0006	Pemeliharaan Peralatan dan Mesin Lainnya														
			Jumlah Peralatan dan Mesin Lainnya yang Dipelihara				75 Unit	40.000.000,00	Kota Jambi, Semua Kecamatan, Semua Kel/Desa	PENDAPATAN ASLI DAERAH (PAD)	Memperkuat reformasi politik, hukum dan birokrasi, serta memperkuat pencegahan dan pemberantasan korupsi, narkoba, judi, dan penyeludupan.	-	-		0,00	BADAN PERENCANAAN PEMBANGUNAN DAERAH
	5.01.01.2.09.0007	Pemeliharaan Aset Tetap Lainnya														

NO	KODE	URUSAN / BIDANG URUSAN / PROGRAM / OUTCOME / KEGIATAN / SUB KEGIATAN	INDIKATOR PROGRAM / KEGIATAN / SUB KEGIATAN	TARGET AKHIR PERIODE RENSTRA OPD	REALISASI CAPAIAN RENJA OPD TAHUN 2024	PRAKIRAAN CAPAIAN TARGET RENJA OPD TAHUN 2025	CAPAIAN KINERJA DAN KERANGKA PENDANAAN						KELOMPOK SASARAN	PRAKIRAAN MAJU RENCANA TAHUN 2027		PERANGKAT DAERAH PENANGGUNG JAWAB
							TARGET 2026	PAGU INDIKATIF (Rp)	LOKASI	SUMBER DANA	PRIORITAS			TARGET	PAGU INDIKATIF (Rp)	
											NASIONAL	DAERAH				
1	2	3	4	5	6	7	8	9	10	11	12	13	14	15	16	17
			Jumlah Aset Tetap Lainnya yang Dipelihara				3 Unit	30.000.000,00	Kota Jambi, Semua Kecamatan, Semua Kel/Desa	PENDAPATAN ASLI DAERAH (PAD)	Memperkuat reformasi politik, hukum dan birokrasi, serta memperkuat pencegahan dan pemberantasan korupsi, narkoba, judi, dan penyeludupan.	-	-		0,00	BADAN PERENCANAAN PEMBANGUNAN DAERAH
	5.01.01.2.09.0009	Pemeliharaan/Rehabilitasi Gedung Kantor dan Bangunan Lainnya														
			Jumlah Gedung Kantor dan Bangunan Lainnya yang Dipelihara/Direhabilitasi				3 Unit	45.000.000,00	Kota Jambi, Semua Kecamatan, Semua Kel/Desa	PENDAPATAN ASLI DAERAH (PAD)	Memperkuat reformasi politik, hukum dan birokrasi, serta memperkuat pencegahan dan pemberantasan korupsi, narkoba, judi, dan penyeludupan.	-	-		0,00	BADAN PERENCANAAN PEMBANGUNAN DAERAH
	5.01.01.2.09.0010	Pemeliharaan/Rehabilitasi Sarana dan Prasarana Gedung Kantor atau Bangunan Lainnya														
			Jumlah Sarana dan Prasarana Gedung Kantor atau Bangunan Lainnya yang Dipelihara/Direhabilitasi				3 Unit	41.600.000,00	Kota Jambi, Semua Kecamatan, Semua Kel/Desa	PENDAPATAN ASLI DAERAH (PAD)	Memperkuat reformasi politik, hukum dan birokrasi, serta memperkuat pencegahan dan pemberantasan korupsi, narkoba, judi, dan penyeludupan.	PP 4: Tata kelola pemerintahan yang adaftif dan demokratis Good Governance	-		0,00	BADAN PERENCANAAN PEMBANGUNAN DAERAH
2.	**5.01.02**	**PROGRAM PERENCANAAN, PENGENDALIAN DAN EVALUASI PEMBANGUNAN DAERAH**						**1.220.000.000,00**						**-**	**0,00**	
		[Meningkatnya Kualitas Perencanaan Pembangunan Daerah]	**-**	**-**	**-**	**-**	**-**	**1.220.000.000,00**	-	-	-	-	-	-	**0,00**	-

NO	KODE	URUSAN / BIDANG URUSAN / PROGRAM / OUTCOME / KEGIATAN / SUB KEGIATAN	INDIKATOR PROGRAM / KEGIATAN / SUB KEGIATAN	TARGET AKHIR PERIODE RENSTRA OPD	REALISASI CAPAIAN RENJA OPD TAHUN 2024	PRAKIRAAN CAPAIAN TARGET RENJA OPD TAHUN 2025	CAPAIAN KINERJA DAN KERANGKA PENDANAAN						KELOMPOK SASARAN	PRAKIRAAN MAJU RENCANA TAHUN 2027		PERANGKAT DAERAH PENANGGUNG JAWAB
							TARGET 2026	PAGU INDIKATIF (Rp)	LOKASI	SUMBER DANA	PRIORITAS			TARGET	PAGU INDIKATIF (Rp)	
											NASIONAL	DAERAH				
1	2	3	4	5	6	7	8	9	10	11	12	13	14	15	16	17
	5.01.02.2.01	Penyusunan Perencanaan dan Pendanaan	*Jumlah dokumen perencanaan pembangunan daerah yang ditetapkan Persentase Kesesuaian Capaian Kinerja Perangkat Daerah*	-			2 Dokumen 100 %	750.000.000,00			Memperkuat reformasi politik, hukum dan birokrasi, serta memperkuat pencegahan dan pemberantasan korupsi, narkoba, judi, dan penyeludupan.	PP 4: Tata kelola pemerintahan yang adaftif dan demokratis Good Governance	-	-	0,00	BADAN PERENCANAAN PEMBANGUNAN DAERAH
	5.01.02.2.01.0005	Pelaksanaan Musrenbang Kabupaten/Kota														
			Jumlah Berita Acara Musrenbang Kabupaten/Kota				1 Berita Acara	400.000.000,00	Kota Jambi, Semua Kecamatan, Semua Kel/Desa	PENDAPATAN ASLI DAERAH (PAD)	Memperkuat reformasi politik, hukum dan birokrasi, serta memperkuat pencegahan dan pemberantasan korupsi, narkoba, judi, dan penyeludupan.	PP 4: Tata kelola pemerintahan yang adaftif dan demokratis Good Governance	-		0,00	BADAN PERENCANAAN PEMBANGUNAN DAERAH
	5.01.02.2.01.0007	Koordinasi Penyusunan dan Penetapan Dokumen Perencanaan Pembangunan Daerah Kabupaten/Kota														
			Jumlah Dokumen Perencanaan Pembangunan Daerah Kabupaten/Kota yang Ditetapkan *(RPJPD/RPJMD/RKPD)*				6 Dokumen	350.000.000,00	Kota Jambi, Semua Kecamatan, Semua Kel/Desa	PENDAPATAN ASLI DAERAH (PAD)	Memperkuat reformasi politik, hukum dan birokrasi, serta memperkuat pencegahan dan pemberantasan korupsi, narkoba, judi, dan penyeludupan.	PP 4: Tata kelola pemerintahan yang adaftif dan demokratis Good Governance	-		0,00	BADAN PERENCANAAN PEMBANGUNAN DAERAH

NO	KODE	URUSAN / BIDANG URUSAN / PROGRAM / OUTCOME / KEGIATAN / SUB KEGIATAN	INDIKATOR PROGRAM / KEGIATAN / SUB KEGIATAN	TARGET AKHIR PERIODE RENSTRA OPD	REALISASI CAPAIAN RENJA OPD TAHUN 2024	PRAKIRAAN CAPAIAN TARGET RENJA OPD TAHUN 2025	CAPAIAN KINERJA DAN KERANGKA PENDANAAN						KELOMPOK SASARAN	PRAKIRAAN MAJU RENCANA TAHUN 2027		PERANGKAT DAERAH PENANGGUNG JAWAB
							TARGET 2026	PAGU INDIKATIF (Rp)	LOKASI	SUMBER DANA	PRIORITAS			TARGET	PAGU INDIKATIF (Rp)	
											NASIONAL	DAERAH				
1	2	3	4	5	6	7	8	9	10	11	12	13	14	15	16	17
	5.01.02.2.02	Analisis Data dan Informasi Pemerintahan Daerah Bidang Perencanaan Pembangunan Daerah	*Jumlah dokumen hasil analisis data bidang perencanaan dan pembangunan daerah Persentase Kesesuaian Capaian Kinerja Perangkat Daerah*	-			2 Dokumen 100 %	190.000.000,00			Memperkuat reformasi politik, hukum dan birokrasi, serta memperkuat pencegahan dan pemberantasan korupsi, narkoba, judi, dan penyeludupan.	PP 4: Tata kelola pemerintahan yang adaftif dan demokratis	-	-	0,00	BADAN PERENCANAAN PEMBANGUNAN DAERAH
	5.01.02.2.02.0001	Analisis Data dan Informasi Perencanaan Pembangunan Daerah														
			Jumlah Dokumen Hasil Analisis Data untuk Penyusunan Kebijakan Perencanaan Pembangunan Daerah (Semua Perencanaan Pembangunan Daerah)				2 Dokumen	190.000.000,00	Kota Jambi, Semua Kecamatan, Semua Kel/Desa	PENDAPATAN ASLI DAERAH (PAD)	Memperkuat reformasi politik, hukum dan birokrasi, serta memperkuat pencegahan dan pemberantasan korupsi, narkoba, judi, dan penyeludupan.	PP 4: Tata kelola pemerintahan yang adaftif dan demokratis	-		0,00	BADAN PERENCANAAN PEMBANGUNAN DAERAH
	5.01.02.2.03	Pengendalian, Evaluasi dan Pelaporan Bidang Perencanaan Pembangunan Daerah	*Jumlah dokumen pengendalian, evaluasi dan pelaporan bidang perencanaan pembangunan daerah*	-			2 Dokumen	280.000.000,00			Memperkuat reformasi politik, hukum dan birokrasi, serta memperkuat pencegahan dan pemberantasan korupsi, narkoba, judi, dan penyeludupan.	PP 4: Tata kelola pemerintahan yang adaftif dan demokratis Good Governance	-	-	0,00	BADAN PERENCANAAN PEMBANGUNAN DAERAH
	5.01.02.2.03.0001	Koordinasi Pengendalian Perencanaan dan Pelaksanaan Pembangunan Daerah di Kabupaten/Kota														

NO	KODE	URUSAN / BIDANG URUSAN / PROGRAM / OUTCOME / KEGIATAN / SUB KEGIATAN	INDIKATOR PROGRAM / KEGIATAN / SUB KEGIATAN	TARGET AKHIR PERIODE RENSTRA OPD	REALISASI CAPAIAN RENJA OPD TAHUN 2024	PRAKIRAAN CAPAIAN TARGET RENJA OPD TAHUN 2025	CAPAIAN KINERJA DAN KERANGKA PENDANAAN						KELOMPOK SASARAN	PRAKIRAAN MAJU RENCANA TAHUN 2027		PERANGKAT DAERAH PENANGGUNG JAWAB
							TARGET 2026	PAGU INDIKATIF (Rp)	LOKASI	SUMBER DANA	PRIORITAS			TARGET	PAGU INDIKATIF (Rp)	
											NASIONAL	DAERAH				
1	2	3	4	5	6	7	8	9	10	11	12	13	14	15	16	17
			Jumlah Laporan Hasil Pengendalian Perencanaan dan Pelaksanaan Pembangunan				1 Laporan	30.000.000,00	Kota Jambi, Semua Kecamatan, Semua Kel/Desa	PENDAPATAN ASLI DAERAH (PAD)	Memperkuat reformasi politik, hukum dan birokrasi, serta memperkuat pencegahan dan pemberantasan korupsi, narkoba, judi, dan penyeludupan.	PP 4: Tata kelola pemerintahan yang adaftif dan demokratis Good Governance	-		0,00	BADAN PERENCANAAN PEMBANGUNAN DAERAH
	5.01.02.2.03.0003	Monitoring, Evaluasi dan Penyusunan Laporan Berkala Pelaksanaan Pembangunan Daerah														
			Jumlah Laporan Hasil Evaluasi Kinerja Pembangunan Daerah				3 Laporan	250.000.000,00	Kota Jambi, Semua Kecamatan, Semua Kel/Desa	PENDAPATAN ASLI DAERAH (PAD)	Memperkuat reformasi politik, hukum dan birokrasi, serta memperkuat pencegahan dan pemberantasan korupsi, narkoba, judi, dan penyeludupan.	PP 4: Tata kelola pemerintahan yang adaftif dan demokratis Good Governance	-		0,00	BADAN PERENCANAAN PEMBANGUNAN DAERAH
3.	**5.01.03**	**PROGRAM KOORDINASI DAN SINKRONISASI PERENCANAAN PEMBANGUNAN DAERAH**						**850.000.000,00**						**-**	**0,00**	
		[Meingkatnya kualitas perencanaan pembangunan bidang pemerintahan dan pembangunan manuasia]	**-**	**-**	**-**	**-**	**-**	**850.000.000,00**	-	-	-	-	-	-	**0,00**	-

NO	KODE	URUSAN / BIDANG URUSAN / PROGRAM / OUTCOME / KEGIATAN / SUB KEGIATAN	INDIKATOR PROGRAM / KEGIATAN / SUB KEGIATAN	TARGET AKHIR PERIODE RENSTRA OPD	REALISASI CAPAIAN RENJA OPD TAHUN 2024	PRAKIRAAN CAPAIAN TARGET RENJA OPD TAHUN 2025	CAPAIAN KINERJA DAN KERANGKA PENDANAAN						KELOMPOK SASARAN	PRAKIRAAN MAJU RENCANA TAHUN 2027		PERANGKAT DAERAH PENANGGUNG JAWAB
							TARGET 2026	PAGU INDIKATIF (Rp)	LOKASI	SUMBER DANA	PRIORITAS			TARGET	PAGU INDIKATIF (Rp)	
											NASIONAL	DAERAH				
1	2	3	4	5	6	7	8	9	10	11	12	13	14	15	16	17
	5.01.03.2.01	Koordinasi Perencanaan Bidang Pemerintahan dan Pembangunan Manusia	*Nilai SAKIP komponen Perencanaan dan Pengukuran Kinerja Bidang Pemerintahan dan Pembangunan Manusia*	-			23.51 nilai	400.000.000,00			Memperkuat pembangunan sumber daya manusia (SDM), sains, teknologi, pendidikan, kesehatan, prestasi olahraga, kesetaraan gender, serta penguatan peran perempuan, pemuda (generasi milenial dan generasi Z), dan penyandang disabilitas.	PP 4: Tata kelola pemerintahan yang adaftif dan demokratis Good Governance	-	-	0,00	BADAN PERENCANAAN PEMBANGUNAN DAERAH
	5.01.03.2.01.0001	Koordinasi Penyusunan Dokumen Perencanaan Pembangunan Daerah Bidang Pemerintahan (RPJPD, RPJMD dan RKPD)														
			Jumlah Dokumen Perencanaan Pembangunan Daerah Bidang Pemerintahan yang Dikoordinir Penyusunannya (RPJPD, RPJMD dan RKPD)				2 Dokumen	100.000.000,00	Kota Jambi, Semua Kecamatan, Semua Kel/Desa	PENDAPATAN ASLI DAERAH (PAD)	Memperkuat pembangunan sumber daya manusia (SDM), sains, teknologi, pendidikan, kesehatan, prestasi olahraga, kesetaraan gender, serta penguatan peran perempuan, pemuda (generasi milenial dan generasi Z), dan penyandang disabilitas.	PP 4: Tata kelola pemerintahan yang adaftif dan demokratis Good Governance	-		0,00	BADAN PERENCANAAN PEMBANGUNAN DAERAH
	5.01.03.2.01.0005	Koordinasi Penyusunan Dokumen Perencanaan Pembangunan Daerah Bidang Pembangunan Manusia (RPJPD, RPJMD dan RKPD)														

NO	KODE	URUSAN / BIDANG URUSAN / PROGRAM / OUTCOME / KEGIATAN / SUB KEGIATAN	INDIKATOR PROGRAM / KEGIATAN / SUB KEGIATAN	TARGET AKHIR PERIODE RENSTRA OPD	REALISASI CAPAIAN RENJA OPD TAHUN 2024	PRAKIRAAN CAPAIAN TARGET RENJA OPD TAHUN 2025	CAPAIAN KINERJA DAN KERANGKA PENDANAAN						KELOMPOK SASARAN	PRAKIRAAN MAJU RENCANA TAHUN 2027		PERANGKAT DAERAH PENANGGUNG JAWAB
							TARGET 2026	PAGU INDIKATIF (Rp)	LOKASI	SUMBER DANA	PRIORITAS			TARGET	PAGU INDIKATIF (Rp)	
											NASIONAL	DAERAH				
1	2	3	4	5	6	7	8	9	10	11	12	13	14	15	16	17
			Jumlah Dokumen Perencanaan Pembangunan Daerah Bidang Pembangunan Manusia yang Dikoordinir Penyusunannya (RPJPD. RPJMD dan RKPD)				4 Dokumen	300.000.000,00	Kota Jambi, Semua Kecamatan, Semua Kel/Desa	PENDAPATAN ASLI DAERAH (PAD)	Memperkuat pembangunan sumber daya manusia (SDM), sains, teknologi, pendidikan, kesehatan, prestasi olahraga, kesetaraan gender, serta penguatan peran perempuan, pemuda (generasi milenial dan generasi Z), dan penyandang disabilitas.	-	-		0,00	BADAN PERENCANAAN PEMBANGUNAN DAERAH
		[Meningkatnya kualitas perencanaan pembangunan bidang perekonomian dan SDA]	**-**	**-**	**-**	**-**	**-**	**850.000.000,00**	-	-	-	-	-	-	**0,00**	-
	5.01.03.2.02	Koordinasi Perencanaan Bidang Perekonomian dan SDA (Sumber Daya Alam)	*Nilai SAKIP komponen Perencanaan dan Pengukuran Kinerja Bidang Perekonomian dan SDA*	-			22.71 nilai	200.000.000,00			Melanjutkan pengembangan infrastruktur dan meningkatkan lapangan kerja yang berkualitas, mendorong kewirausahaan, mengembangkan industri kreatif serta mengembangkan agromaritim industri di sentra produksi melalui peran aktif koperasi.	-	-	-	0,00	BADAN PERENCANAAN PEMBANGUNAN DAERAH
	5.01.03.2.02.0001	Koordinasi Penyusunan Dokumen Perencanaan Pembangunan Daerah Bidang Perekonomian (RPJPD, RPJMD dan RKPD)														

NO	KODE	URUSAN / BIDANG URUSAN / PROGRAM / OUTCOME / KEGIATAN / SUB KEGIATAN	INDIKATOR PROGRAM / KEGIATAN / SUB KEGIATAN	TARGET AKHIR PERIODE RENSTRA OPD	REALISASI CAPAIAN RENJA OPD TAHUN 2024	PRAKIRAAN CAPAIAN TARGET RENJA OPD TAHUN 2025	CAPAIAN KINERJA DAN KERANGKA PENDANAAN						KELOMPOK SASARAN	PRAKIRAAN MAJU RENCANA TAHUN 2027		PERANGKAT DAERAH PENANGGUNG JAWAB
							TARGET 2026	PAGU INDIKATIF (Rp)	LOKASI	SUMBER DANA	PRIORITAS			TARGET	PAGU INDIKATIF (Rp)	
											NASIONAL	DAERAH				
1	2	3	4	5	6	7	8	9	10	11	12	13	14	15	16	17
			0				0 0	120.000.000,00	-	PENDAPATAN ASLI DAERAH (PAD)	Melanjutkan pengembangan infrastruktur dan meningkatkan lapangan kerja yang berkualitas, mendorong kewirausahaan, mengembangkan industri kreatif serta mengembangkan agromaritim industri di sentra produksi melalui peran aktif koperasi.	-	-		0,00	BADAN PERENCANAAN PEMBANGUNAN DAERAH
	5.01.03.2.02.0005	Koordinasi Penyusunan Dokumen Perencanaan Pembangunan Daerah Bidang SDA (RPJPD, RPJMD dan RKPD)														
			Jumlah Dokumen Perencanaan Pembangunan Daerah Bidang SDA yang Dikoordinir Penyusunannya (RPJPD. RPJMD dan RKPD)				2 Dokumen	80.000.000,00	Kota Jambi, Semua Kecamatan, Semua Kel/Desa	PENDAPATAN ASLI DAERAH (PAD)	Melanjutkan pengembangan infrastruktur dan meningkatkan lapangan kerja yang berkualitas, mendorong kewirausahaan, mengembangkan industri kreatif serta mengembangkan agromaritim industri di sentra produksi melalui peran aktif koperasi.	PP 4: Tata kelola pemerintahan yang adaftif dan demokratis Good Governance	-		0,00	BADAN PERENCANAAN PEMBANGUNAN DAERAH
		[Meningkatnya kualitas perencanaan pembangunan bidang infrastruktur dan kewilayahan]	**-**	**-**	**-**	**-**	**-**	**850.000.000,00**	-	-	-	-	-	-	**0,00**	-

NO	KODE	URUSAN / BIDANG URUSAN / PROGRAM / OUTCOME / KEGIATAN / SUB KEGIATAN	INDIKATOR PROGRAM / KEGIATAN / SUB KEGIATAN	TARGET AKHIR PERIODE RENSTRA OPD	REALISASI CAPAIAN RENJA OPD TAHUN 2024	PRAKIRAAN CAPAIAN TARGET RENJA OPD TAHUN 2025	CAPAIAN KINERJA DAN KERANGKA PENDANAAN						KELOMPOK SASARAN	PRAKIRAAN MAJU RENCANA TAHUN 2027		PERANGKAT DAERAH PENANGGUNG JAWAB
							TARGET 2026	PAGU INDIKATIF (Rp)	LOKASI	SUMBER DANA	PRIORITAS			TARGET	PAGU INDIKATIF (Rp)	
											NASIONAL	DAERAH				
1	2	3	4	5	6	7	8	9	10	11	12	13	14	15	16	17
	5.01.03.2.03	Koordinasi Perencanaan Bidang Infrastruktur dan Kewilayahan	*Nilai SAKIP komponen Perencanaan dan Pengukuran Kinerja Bidang Infrastruktur dan kewilayahan*	-			20.74 nilai	250.000.000,00			Melanjutkan pengembangan infrastruktur dan meningkatkan lapangan kerja yang berkualitas, mendorong kewirausahaan, mengembangkan industri kreatif serta mengembangkan agromaritim industri di sentra produksi melalui peran aktif koperasi.	PP 4: Tata kelola pemerintahan yang adaftif dan demokratis Good Governance	-	-	0,00	BADAN PERENCANAAN PEMBANGUNAN DAERAH
	5.01.03.2.03.0001	Koordinasi Penyusunan Dokumen Perencanaan Pembangunan Daerah Bidang Infrastruktur (RPJPD, RPJMD dan RKPD)														
			Jumlah Dokumen Perencanaan Pembangunan Daerah Bidang Infrastruktur yang Dikoordinir Penyusunannya (RPJPD. RPJMD dan RKPD)				5 Dokumen	250.000.000,00	Kota Jambi, Semua Kecamatan, Semua Kel/Desa	PENDAPATAN ASLI DAERAH (PAD)	Melanjutkan pengembangan infrastruktur dan meningkatkan lapangan kerja yang berkualitas, mendorong kewirausahaan, mengembangkan industri kreatif serta mengembangkan agromaritim industri di sentra produksi melalui peran aktif koperasi.	PP 4: Tata kelola pemerintahan yang adaftif dan demokratis Good Governance	-		0,00	BADAN PERENCANAAN PEMBANGUNAN DAERAH
	5.05	**PENELITIAN DAN PENGEMBANGAN**						**570.000.000,00**							**0,00**	
1.	**5.05.02**	**PROGRAM PENELITIAN DAN PENGEMBANGAN DAERAH**						**570.000.000,00**						**-**	**0,00**	
		[Meningkatnya pemanfaatan hasil kelitbangan dalam perencanaan pembangunan]	**-**	**-**	**-**	**-**	**-**	**570.000.000,00**	-	-	-	-	-	-	**0,00**	-

NO	KODE	URUSAN / BIDANG URUSAN / PROGRAM / OUTCOME / KEGIATAN / SUB KEGIATAN	INDIKATOR PROGRAM / KEGIATAN / SUB KEGIATAN	TARGET AKHIR PERIODE RENSTRA OPD	REALISASI CAPAIAN RENJA OPD TAHUN 2024	PRAKIRAAN CAPAIAN TARGET RENJA OPD TAHUN 2025	CAPAIAN KINERJA DAN KERANGKA PENDANAAN						KELOMPOK SASARAN	PRAKIRAAN MAJU RENCANA TAHUN 2027		PERANGKAT DAERAH PENANGGUNG JAWAB
							TARGET 2026	PAGU INDIKATIF (Rp)	LOKASI	SUMBER DANA	PRIORITAS			TARGET	PAGU INDIKATIF (Rp)	
											NASIONAL	DAERAH				
1	2	3	4	5	6	7	8	9	10	11	12	13	14	15	16	17
	5.05.02.2.01	Penelitian dan Pengembangan Bidang Penyelenggaraan Pemerintahan dan Pengkajian Peraturan	*Kajian Bidang Penyelenggaraan Pemerintahan dan Pengkajian Peraturan yang sesuai dengan Prioritas Daerah*	-			100 persen	120.000.000,00			Memperkuat reformasi politik, hukum dan birokrasi, serta memperkuat pencegahan dan pemberantasan korupsi, narkoba, judi, dan penyeludupan.	PP 4: Tata kelola pemerintahan yang adaftif dan demokratis Good Governance	-	-	0,00	BADAN PERENCANAAN PEMBANGUNAN DAERAH
	5.05.02.2.01.0004	Fasilitasi, Pelaksanaan dan Evaluasi Penelitian dan Pengembangan Bidang Aparatur dan Reformasi Birokrasi														
			Jumlah Laporan Pelaksanaan Fasilitasi, Pelaksanaan dan Evaluasi Penelitian dan Pengembangan Bidang Aparatur dan Reformasi Birokrasi				2 Laporan	120.000.000,00	Kota Jambi, Semua Kecamatan, Semua Kel/Desa	PENDAPATAN ASLI DAERAH (PAD)	Memperkuat reformasi politik, hukum dan birokrasi, serta memperkuat pencegahan dan pemberantasan korupsi, narkoba, judi, dan penyeludupan.	PP 4: Tata kelola pemerintahan yang adaftif dan demokratis Good Governance	-		0,00	BADAN PERENCANAAN PEMBANGUNAN DAERAH
	5.05.02.2.02	Penelitian dan Pengembangan Bidang Sosial dan Kependudukan	*Terlaksananya hasil kajian yang diimplementasikan*	-			100 persen	100.000.000,00			Memperkuat reformasi politik, hukum dan birokrasi, serta memperkuat pencegahan dan pemberantasan korupsi, narkoba, judi, dan penyeludupan.	PP 4: Tata kelola pemerintahan yang adaftif dan demokratis Good Governance	-	-	0,00	BADAN PERENCANAAN PEMBANGUNAN DAERAH
	5.05.02.2.02.0001	Penelitian dan Pengembangan Bidang Aspek- Aspek Sosial														

NO	KODE	URUSAN / BIDANG URUSAN / PROGRAM / OUTCOME / KEGIATAN / SUB KEGIATAN	INDIKATOR PROGRAM / KEGIATAN / SUB KEGIATAN	TARGET AKHIR PERIODE RENSTRA OPD	REALISASI CAPAIAN RENJA OPD TAHUN 2024	PRAKIRAAN CAPAIAN TARGET RENJA OPD TAHUN 2025	CAPAIAN KINERJA DAN KERANGKA PENDANAAN						KELOMPOK SASARAN	PRAKIRAAN MAJU RENCANA TAHUN 2027		PERANGKAT DAERAH PENANGGUNG JAWAB
							TARGET 2026	PAGU INDIKATIF (Rp)	LOKASI	SUMBER DANA	PRIORITAS			TARGET	PAGU INDIKATIF (Rp)	
											NASIONAL	DAERAH				
1	2	3	4	5	6	7	8	9	10	11	12	13	14	15	16	17
			Jumlah Dokumen Hasil Penelitian dan Pengembangan Bidang Aspek-Aspek Sosial				2 Dokumen	100.000.000,00	Kota Jambi, Semua Kecamatan, Semua Kel/Desa	PENDAPATAN ASLI DAERAH (PAD)	Memperkuat reformasi politik, hukum dan birokrasi, serta memperkuat pencegahan dan pemberantasan korupsi, narkoba, judi, dan penyeludupan.	PP 4: Tata kelola pemerintahan yang adaftif dan demokratis Good Governance	-		0,00	BADAN PERENCANAAN PEMBANGUNAN DAERAH
	5.05.02.2.03	Penelitian dan Pengembangan Bidang Ekonomi dan Pembangunan	*Terlaksananya Hasil kajian yang diimplementasikan*	-			100 persen	100.000.000,00			Memperkuat reformasi politik, hukum dan birokrasi, serta memperkuat pencegahan dan pemberantasan korupsi, narkoba, judi, dan penyeludupan.	PP 4: Tata kelola pemerintahan yang adaftif dan demokratis Good Governance	-	-	0,00	BADAN PERENCANAAN PEMBANGUNAN DAERAH
	5.05.02.2.03.0002	Penelitian dan Pengembangan Perindustrian dan Perdagangan														
			Jumlah Dokumen Hasil Penelitian dan Pengembangan Perindustrian dan Perdagangan				1 Dokumen	50.000.000,00	Kota Jambi, Semua Kecamatan, Semua Kel/Desa	PENDAPATAN ASLI DAERAH (PAD)	Memperkuat reformasi politik, hukum dan birokrasi, serta memperkuat pencegahan dan pemberantasan korupsi, narkoba, judi, dan penyeludupan.	PP 4: Tata kelola pemerintahan yang adaftif dan demokratis Good Governance	-		0,00	BADAN PERENCANAAN PEMBANGUNAN DAERAH
	5.05.02.2.03.0009	Penelitian dan Pengembangan Pekerjaan Umum														

NO	KODE	URUSAN / BIDANG URUSAN / PROGRAM / OUTCOME / KEGIATAN / SUB KEGIATAN	INDIKATOR PROGRAM / KEGIATAN / SUB KEGIATAN	TARGET AKHIR PERIODE RENSTRA OPD	REALISASI CAPAIAN RENJA OPD TAHUN 2024	PRAKIRAAN CAPAIAN TARGET RENJA OPD TAHUN 2025	CAPAIAN KINERJA DAN KERANGKA PENDANAAN						KELOMPOK SASARAN	PRAKIRAAN MAJU RENCANA TAHUN 2027		PERANGKAT DAERAH PENANGGUNG JAWAB
							TARGET 2026	PAGU INDIKATIF (Rp)	LOKASI	SUMBER DANA	PRIORITAS			TARGET	PAGU INDIKATIF (Rp)	
											NASIONAL	DAERAH				
1	2	3	4	5	6	7	8	9	10	11	12	13	14	15	16	17
			Jumlah Dokumen Hasil Penelitian dan Pengembangan Pekerjaan Umum				1 Dokumen	50.000.000,00	Kota Jambi, Semua Kecamatan, Semua Kel/Desa	PENDAPATAN ASLI DAERAH (PAD)	Memperkuat reformasi politik, hukum dan birokrasi, serta memperkuat pencegahan dan pemberantasan korupsi, narkoba, judi, dan penyeludupan.	-	-		0,00	BADAN PERENCANAAN PEMBANGUNAN DAERAH
		-	**-**	**-**	**-**	**-**	**-**	**570.000.000,00**	-	-	-	-	-	-	**0,00**	-
	5.05.02.2.03.0012	Penelitian dan Pengembangan Penataan Ruang dan Pertanahan														
			Jumlah Dokumen Hasil Penelitian dan Pengembangan Penataan Ruang dan Pertanahan				1 Dokumen	0,00	Kota Jambi, Semua Kecamatan, Semua Kel/Desa	PENDAPATAN ASLI DAERAH (PAD)	Memperkuat reformasi politik, hukum dan birokrasi, serta memperkuat pencegahan dan pemberantasan korupsi, narkoba, judi, dan penyeludupan.	PP 4: Tata kelola pemerintahan yang adaftif dan demokratis Good Governance	-		0,00	BADAN PERENCANAAN PEMBANGUNAN DAERAH
		[Meningkatnya pemanfaatan hasil kelitbangan dalam perencanaan pembangunan]	**-**	**-**	**-**	**-**	**-**	**570.000.000,00**	-	-	-	-	-	-	**0,00**	-
	5.05.02.2.04	Pengembangan Inovasi dan Teknologi	*Indeks Inovasi Daerah*	-			68 nilai	250.000.000,00			Memperkuat reformasi politik, hukum dan birokrasi, serta memperkuat pencegahan dan pemberantasan korupsi, narkoba, judi, dan penyeludupan.	PP 4: Tata kelola pemerintahan yang adaftif dan demokratis Good Governance	-	-	0,00	BADAN PERENCANAAN PEMBANGUNAN DAERAH
	5.05.02.2.04.0001	Penelitian, Pengembangan, dan Perekayasaan di Bidang Teknologi dan Inovasi														

NO	KODE	URUSAN / BIDANG URUSAN / PROGRAM / OUTCOME / KEGIATAN / SUB KEGIATAN	INDIKATOR PROGRAM / KEGIATAN / SUB KEGIATAN	TARGET AKHIR PERIODE RENSTRA OPD	REALISASI CAPAIAN RENJA OPD TAHUN 2024	PRAKIRAAN CAPAIAN TARGET RENJA OPD TAHUN 2025	CAPAIAN KINERJA DAN KERANGKA PENDANAAN						KELOMPOK SASARAN	PRAKIRAAN MAJU RENCANA TAHUN 2027		PERANGKAT DAERAH PENANGGUNG JAWAB
							TARGET 2026	PAGU INDIKATIF (Rp)	LOKASI	SUMBER DANA	PRIORITAS			TARGET	PAGU INDIKATIF (Rp)	
											NASIONAL	DAERAH				
1	2	3	4	5	6	7	8	9	10	11	12	13	14	15	16	17
			Jumlah Dokumen Hasil Penelitian, Pengembangan, dan Perekayasaan di Bidang Teknologi dan Inovasi				1 Dokumen	100.000.000,00	Kota Jambi, Semua Kecamatan, Semua Kel/Desa	PENDAPATAN ASLI DAERAH (PAD)	Memperkuat reformasi politik, hukum dan birokrasi, serta memperkuat pencegahan dan pemberantasan korupsi, narkoba, judi, dan penyeludupan.	PP 4: Tata kelola pemerintahan yang adaftif dan demokratis Good Governance	-		0,00	BADAN PERENCANAAN PEMBANGUNAN DAERAH
	5.05.02.2.04.0003	Diseminasi Jenis, Prosedur dan Metode Penyelenggaraan Pemerintahan Daerah yang Bersifat Inovatif														
			Jumlah Laporan Hasil Pelaksanaan Diseminasi Jenis, Prosedur dan Metode Penyelenggaraan Pemerintahan Daerah yang Bersifat Inovatif				1 Laporan	150.000.000,00	Kota Jambi, Semua Kecamatan, Semua Kel/Desa	PENDAPATAN ASLI DAERAH (PAD)	Memperkuat reformasi politik, hukum dan birokrasi, serta memperkuat pencegahan dan pemberantasan korupsi, narkoba, judi, dan penyeludupan.	PP 4: Tata kelola pemerintahan yang adaftif dan demokratis	-		0,00	BADAN PERENCANAAN PEMBANGUNAN DAERAH
		BADAN PENGELOLA KEUANGAN DAN ASET DAERAH						**23.097.383.000,00**							**30.831.515.834,00**	
	5	**UNSUR PENUNJANG URUSAN PEMERINTAHAN**						**23.097.383.000,00**							**30.831.515.834,00**	
	5.02	**KEUANGAN**						**23.097.383.000,00**							**30.831.515.834,00**	
1.	**5.02.01**	**PROGRAM PENUNJANG URUSAN PEMERINTAHAN DAERAH KABUPATEN/KOTA**						**9.397.370.070,00**						**-**	**12.251.064.000,00**	
		[Meningkatnya Layanan Penunjang tugas dan fungsi perangkat daerah]	**Indeks Reformasi Birokrasi**	**75.50**	**72.97**	**73.00**	**73.50**	**9.397.370.070,00**	-	-	-	-	-	-	**12.251.064.000,00**	-
	5.02.01.2.01	Perencanaan, Penganggaran, dan Evaluasi Kinerja Perangkat Daerah	*Peningkatan Nilai AKIP*	-			82 Nilai	25.995.473,00			-	PP 1: Pembangunan ekonomi yang progresif, inklusif dan berkelanjutan Good Governance	-	-	77.545.000,00	BADAN PENGELOLA KEUANGAN DAN ASET DAERAH
	5.02.01.2.01.0001	Penyusunan Dokumen Perencanaan Perangkat Daerah														

NO	KODE	URUSAN / BIDANG URUSAN / PROGRAM / OUTCOME / KEGIATAN / SUB KEGIATAN	INDIKATOR PROGRAM / KEGIATAN / SUB KEGIATAN	TARGET AKHIR PERIODE RENSTRA OPD	REALISASI CAPAIAN RENJA OPD TAHUN 2024	PRAKIRAAN CAPAIAN TARGET RENJA OPD TAHUN 2025	CAPAIAN KINERJA DAN KERANGKA PENDANAAN						KELOMPOK SASARAN	PRAKIRAAN MAJU RENCANA TAHUN 2027		PERANGKAT DAERAH PENANGGUNG JAWAB
							TARGET 2026	PAGU INDIKATIF (Rp)	LOKASI	SUMBER DANA	PRIORITAS			TARGET	PAGU INDIKATIF (Rp)	
											NASIONAL	DAERAH				
1	2	3	4	5	6	7	8	9	10	11	12	13	14	15	16	17
			Jumlah Dokumen Perencanaan Perangkat Daerah				11 Dokumen	17.789.864,00	Kota Jambi, Kota Baru, Paal Lima	PENDAPATAN ASLI DAERAH (PAD)	-	PP 1: Pembangunan ekonomi yang progresif, inklusif dan berkelanjutan Good Governance	-		55.160.000,00	BADAN PENGELOLA KEUANGAN DAN ASET DAERAH
	5.02.01.2.01.0006	Koordinasi dan Penyusunan Laporan Capaian Kinerja dan Ikhtisar Realisasi Kinerja SKPD														
			Jumlah Laporan Capaian Kinerja dan Ikhtisar Realisasi Kinerja SKPD dan Laporan Hasil Koordinasi Penyusunan Laporan Capaian Kinerja dan Ikhtisar Realisasi Kinerja SKPD				4 Laporan	8.205.609,00	Kota Jambi, Kota Baru, Paal Lima	PENDAPATAN ASLI DAERAH (PAD)	-	PP 1: Pembangunan ekonomi yang progresif, inklusif dan berkelanjutan Good Governance	-		22.385.000,00	BADAN PENGELOLA KEUANGAN DAN ASET DAERAH
	5.02.01.2.02	Administrasi Keuangan Perangkat Daerah	*Tertib Administrasi Keuangan*	-			100 %	7.749.383.492,00			-	PP 1: Pembangunan ekonomi yang progresif, inklusif dan berkelanjutan Good Governance	-	-	9.135.450.000,00	BADAN PENGELOLA KEUANGAN DAN ASET DAERAH
	5.02.01.2.02.0001	Penyediaan Gaji dan Tunjangan ASN														
			Jumlah Orang yang Menerima Gaji dan Tunjangan ASN				46 Orang/bulan Orang/bulan	6.809.294.000,00	Kota Jambi, Kota Baru, Paal Lima	DANA ALOKASI UMUM (DAU)	-	PP 1: Pembangunan ekonomi yang progresif, inklusif dan berkelanjutan Good Governance	-		7.728.450.000,00	BADAN PENGELOLA KEUANGAN DAN ASET DAERAH
	5.02.01.2.02.0003	Pelaksanaan Penatausahaan dan Pengujian/Verifikasi Keuangan SKPD														
			Jumlah Dokumen Penatausahaan dan Pengujian/Verifikasi Keuangan SKPD				100 Dokumen	922.509.090,00	Kota Jambi, Kota Baru, Paal Lima	PENDAPATAN ASLI DAERAH (PAD)	-	PP 1: Pembangunan ekonomi yang progresif, inklusif dan berkelanjutan Good Governance	-		1.375.500.000,00	BADAN PENGELOLA KEUANGAN DAN ASET DAERAH
	5.02.01.2.02.0005	Koordinasi dan Penyusunan Laporan Keuangan Akhir Tahun SKPD														

NO	KODE	URUSAN / BIDANG URUSAN / PROGRAM / OUTCOME / KEGIATAN / SUB KEGIATAN	INDIKATOR PROGRAM / KEGIATAN / SUB KEGIATAN	TARGET AKHIR PERIODE RENSTRA OPD	REALISASI CAPAIAN RENJA OPD TAHUN 2024	PRAKIRAAN CAPAIAN TARGET RENJA OPD TAHUN 2025	CAPAIAN KINERJA DAN KERANGKA PENDANAAN						KELOMPOK SASARAN	PRAKIRAAN MAJU RENCANA TAHUN 2027		PERANGKAT DAERAH PENANGGUNG JAWAB
							TARGET 2026	PAGU INDIKATIF (Rp)	LOKASI	SUMBER DANA	PRIORITAS			TARGET	PAGU INDIKATIF (Rp)	
											NASIONAL	DAERAH				
1	2	3	4	5	6	7	8	9	10	11	12	13	14	15	16	17
			Jumlah Laporan Keuangan Akhir Tahun SKPD dan Laporan Hasil Koordinasi Penyusunan Laporan Keuangan Akhir Tahun SKPD				1 Laporan	6.275.496,00	Kota Jambi, Kota Baru, Paal Lima	PENDAPATAN ASLI DAERAH (PAD)	-	PP 1: Pembangunan ekonomi yang progresif, inklusif dan berkelanjutan Good Governance	-		15.750.000,00	BADAN PENGELOLA KEUANGAN DAN ASET DAERAH
	5.02.01.2.02.0007	Koordinasi dan Penyusunan Laporan Keuangan Bulanan/ Triwulanan/ Semesteran SKPD														
			Jumlah Laporan Keuangan Bulanan/ Triwulanan/ Semesteran SKPD dan Laporan Koordinasi Penyusunan Laporan Keuangan Bulanan/Triwulanan/Semesteran SKPD				18 Laporan	11.304.906,00	Kota Jambi, Kota Baru, Paal Lima	PENDAPATAN ASLI DAERAH (PAD)	-	PP 1: Pembangunan ekonomi yang progresif, inklusif dan berkelanjutan Good Governance	-		15.750.000,00	BADAN PENGELOLA KEUANGAN DAN ASET DAERAH
	5.02.01.2.05	Administrasi Kepegawaian Perangkat Daerah	*Indeks Profesionalitas ASN Perangkat Daerah*	-			75 Nilai	194.980.000,00			-	PP 1: Pembangunan ekonomi yang progresif, inklusif dan berkelanjutan Good Governance	-	-	605.866.500,00	BADAN PENGELOLA KEUANGAN DAN ASET DAERAH
	5.02.01.2.05.0002	Pengadaan Pakaian Dinas beserta Atribut Kelengkapannya														
			Jumlah Paket Pakaian Dinas beserta Atribut Kelengkapan				1 Paket	87.480.000,00	Kota Jambi, Kota Baru, Paal Lima	PENDAPATAN ASLI DAERAH (PAD)	-	PP 1: Pembangunan ekonomi yang progresif, inklusif dan berkelanjutan Good Governance	-		317.064.000,00	BADAN PENGELOLA KEUANGAN DAN ASET DAERAH
	5.02.01.2.05.0011	Bimbingan Teknis Implementasi Peraturan Perundang-Undangan														
			Jumlah Orang yang Mengikuti Bimbingan Teknis Implementasi Peraturan Perundang-Undangan				10 Orang	107.500.000,00	Kota Jambi, Kota Baru, Paal Lima	PENDAPATAN ASLI DAERAH (PAD)	-	PP 1: Pembangunan ekonomi yang progresif, inklusif dan berkelanjutan Good Governance	-		288.802.500,00	BADAN PENGELOLA KEUANGAN DAN ASET DAERAH

NO	KODE	URUSAN / BIDANG URUSAN / PROGRAM / OUTCOME / KEGIATAN / SUB KEGIATAN	INDIKATOR PROGRAM / KEGIATAN / SUB KEGIATAN	TARGET AKHIR PERIODE RENSTRA OPD	REALISASI CAPAIAN RENJA OPD TAHUN 2024	PRAKIRAAN CAPAIAN TARGET RENJA OPD TAHUN 2025	CAPAIAN KINERJA DAN KERANGKA PENDANAAN						KELOMPOK SASARAN	PRAKIRAAN MAJU RENCANA TAHUN 2027		PERANGKAT DAERAH PENANGGUNG JAWAB
							TARGET 2026	PAGU INDIKATIF (Rp)	LOKASI	SUMBER DANA	PRIORITAS			TARGET	PAGU INDIKATIF (Rp)	
											NASIONAL	DAERAH				
1	2	3	4	5	6	7	8	9	10	11	12	13	14	15	16	17
	5.02.01.2.06	Administrasi Umum Perangkat Daerah	*Tertib Pengelolaan Administrasi Umum*	-			100 %	435.357.105,00			-	PP 1: Pembangunan ekonomi yang progresif, inklusif dan berkelanjutan Good Governance	-	-	939.175.000,00	BADAN PENGELOLA KEUANGAN DAN ASET DAERAH
	5.02.01.2.06.0001	Penyediaan Komponen Instalasi Listrik/Penerangan Bangunan Kantor														
			Jumlah Paket Komponen Instalasi Listrik/Penerangan Bangunan Kantor yang Disediakan				7 Paket	12.088.449,00	Kota Jambi, Kota Baru, Paal Lima	PENDAPATAN ASLI DAERAH (PAD)	-	PP 1: Pembangunan ekonomi yang progresif, inklusif dan berkelanjutan Good Governance	-		30.200.000,00	BADAN PENGELOLA KEUANGAN DAN ASET DAERAH
	5.02.01.2.06.0002	Penyediaan Peralatan dan Perlengkapan Kantor														
			Jumlah Paket Peralatan dan Perlengkapan Kantor yang Disediakan				17 Paket	21.821.490,00	Kota Jambi, Kota Baru, Paal Lima	PENDAPATAN ASLI DAERAH (PAD)	-	PP 1: Pembangunan ekonomi yang progresif, inklusif dan berkelanjutan Good Governance	-		72.870.000,00	BADAN PENGELOLA KEUANGAN DAN ASET DAERAH
	5.02.01.2.06.0003	Penyediaan Peralatan Rumah Tangga														
			Jumlah Paket Peralatan Rumah Tangga yang Disediakan				32 Paket	18.520.672,00	Kota Jambi, Kota Baru, Paal Lima	PENDAPATAN ASLI DAERAH (PAD)	-	PP 1: Pembangunan ekonomi yang progresif, inklusif dan berkelanjutan Good Governance	-		60.375.000,00	BADAN PENGELOLA KEUANGAN DAN ASET DAERAH
	5.02.01.2.06.0004	Penyediaan Bahan Logistik Kantor														
			Jumlah Paket Bahan Logistik Kantor yang Disediakan				5 Paket	32.722.800,00	Kota Jambi, Kota Baru, Paal Lima	PENDAPATAN ASLI DAERAH (PAD)	-	PP 1: Pembangunan ekonomi yang progresif, inklusif dan berkelanjutan Good Governance	-		24.675.000,00	BADAN PENGELOLA KEUANGAN DAN ASET DAERAH
	5.02.01.2.06.0005	Penyediaan Barang Cetakan dan Penggandaan														

NO	KODE	URUSAN / BIDANG URUSAN / PROGRAM / OUTCOME / KEGIATAN / SUB KEGIATAN	INDIKATOR PROGRAM / KEGIATAN / SUB KEGIATAN	TARGET AKHIR PERIODE RENSTRA OPD	REALISASI CAPAIAN RENJA OPD TAHUN 2024	PRAKIRAAN CAPAIAN TARGET RENJA OPD TAHUN 2025	CAPAIAN KINERJA DAN KERANGKA PENDANAAN						KELOMPOK SASARAN	PRAKIRAAN MAJU RENCANA TAHUN 2027		PERANGKAT DAERAH PENANGGUNG JAWAB
							TARGET 2026	PAGU INDIKATIF (Rp)	LOKASI	SUMBER DANA	PRIORITAS			TARGET	PAGU INDIKATIF (Rp)	
											NASIONAL	DAERAH				
1	2	3	4	5	6	7	8	9	10	11	12	13	14	15	16	17
			Jumlah Paket Barang Cetakan dan Penggandaan yang Disediakan				10 Paket	35.603.694,00	Kota Jambi, Kota Baru, Paal Lima	PENDAPATAN ASLI DAERAH (PAD)	-	PP 1: Pembangunan ekonomi yang progresif, inklusif dan berkelanjutan Good Governance	-		158.130.000,00	BADAN PENGELOLA KEUANGAN DAN ASET DAERAH
	5.02.01.2.06.0008	Fasilitasi Kunjungan Tamu														
			Jumlah Laporan Fasilitasi Kunjungan Tamu				12 Laporan	39.600.000,00	Kota Jambi, Kota Baru, Paal Lima	PENDAPATAN ASLI DAERAH (PAD)	-	PP 1: Pembangunan ekonomi yang progresif, inklusif dan berkelanjutan Good Governance	-		92.925.000,00	BADAN PENGELOLA KEUANGAN DAN ASET DAERAH
	5.02.01.2.06.0009	Penyelenggaraan Rapat Koordinasi dan Konsultasi SKPD														
			Jumlah Laporan Penyelenggaraan Rapat Koordinasi dan Konsultasi SKPD				12 Laporan	275.000.000,00	Kota Jambi, Kota Baru, Paal Lima	PENDAPATAN ASLI DAERAH (PAD)	-	PP 1: Pembangunan ekonomi yang progresif, inklusif dan berkelanjutan Good Governance	-		500.000.000,00	BADAN PENGELOLA KEUANGAN DAN ASET DAERAH
	5.02.01.2.07	Pengadaan Barang Milik Daerah Penunjang Urusan Pemerintah Daerah	*Tertib pengadaan barang milik daerah penunjang urusan pemerintahan daerah*	-			100 %	0,00			-	PP 4: Tata kelola pemerintahan yang adaftif dan demokratis Good Governance	-	-	83.475.000,00	BADAN PENGELOLA KEUANGAN DAN ASET DAERAH
	5.02.01.2.07.0002	Pengadaan Kendaraan Dinas Operasional atau Lapangan														
			Jumlah Unit Kendaraan Dinas Operasional atau Lapangan yang Disediakan				0 Unit	0,00	Kota Jambi, Kota Baru, Paal Lima	PENDAPATAN ASLI DAERAH (PAD)	-	PP 4: Tata kelola pemerintahan yang adaftif dan demokratis Good Governance	-		0,00	BADAN PENGELOLA KEUANGAN DAN ASET DAERAH
	5.02.01.2.07.0006	Pengadaan Peralatan dan Mesin Lainnya														

NO	KODE	URUSAN / BIDANG URUSAN / PROGRAM / OUTCOME / KEGIATAN / SUB KEGIATAN	INDIKATOR PROGRAM / KEGIATAN / SUB KEGIATAN	TARGET AKHIR PERIODE RENSTRA OPD	REALISASI CAPAIAN RENJA OPD TAHUN 2024	PRAKIRAAN CAPAIAN TARGET RENJA OPD TAHUN 2025	CAPAIAN KINERJA DAN KERANGKA PENDANAAN						KELOMPOK SASARAN	PRAKIRAAN MAJU RENCANA TAHUN 2027		PERANGKAT DAERAH PENANGGUNG JAWAB
							TARGET 2026	PAGU INDIKATIF (Rp)	LOKASI	SUMBER DANA	PRIORITAS			TARGET	PAGU INDIKATIF (Rp)	
											NASIONAL	DAERAH				
1	2	3	4	5	6	7	8	9	10	11	12	13	14	15	16	17
			Jumlah Unit Peralatan dan Mesin Lainnya yang Disediakan				0 Unit	0,00	Kota Jambi, Kota Baru, Paal Lima	PENDAPATAN ASLI DAERAH (PAD)	-	PP 1: Pembangunan ekonomi yang progresif, inklusif dan berkelanjutan Good Governance	-		83.475.000,00	BADAN PENGELOLA KEUANGAN DAN ASET DAERAH
	5.02.01.2.08	Penyediaan Jasa Penunjang Urusan Pemerintahan Daerah	*Tertib Pengelolaan jasa penunjang urusan pemerintah daerah*	-			100 %	552.650.000,00			-	PP 1: Pembangunan ekonomi yang progresif, inklusif dan berkelanjutan Good Governance	-	-	625.430.000,00	BADAN PENGELOLA KEUANGAN DAN ASET DAERAH
	5.02.01.2.08.0001	Penyediaan Jasa Surat Menyurat														
			Jumlah Laporan Penyediaan Jasa Surat Menyurat				12 Laporan	6.050.000,00	Kota Jambi, Kota Baru, Paal Lima	PENDAPATAN ASLI DAERAH (PAD)	-	PP 1: Pembangunan ekonomi yang progresif, inklusif dan berkelanjutan Good Governance	-		24.730.000,00	BADAN PENGELOLA KEUANGAN DAN ASET DAERAH
	5.02.01.2.08.0002	Penyediaan Jasa Komunikasi, Sumber Daya Air dan Listrik														
			Jumlah Laporan Penyediaan Jasa Komunikasi, Sumber Daya Air dan Listrik yang Disediakan				12 Laporan	393.000.000,00	Kota Jambi, Kota Baru, Paal Lima	PENDAPATAN ASLI DAERAH (PAD)	-	PP 1: Pembangunan ekonomi yang progresif, inklusif dan berkelanjutan Good Governance	-		483.000.000,00	BADAN PENGELOLA KEUANGAN DAN ASET DAERAH
	5.02.01.2.08.0004	Penyediaan Jasa Pelayanan Umum Kantor														
			Jumlah Laporan Penyediaan Jasa Pelayanan Umum Kantor yang Disediakan				12 Laporan	153.600.000,00	Kota Jambi, Kota Baru, Paal Lima	PENDAPATAN ASLI DAERAH (PAD)	-	PP 1: Pembangunan ekonomi yang progresif, inklusif dan berkelanjutan Good Governance	-		117.700.000,00	BADAN PENGELOLA KEUANGAN DAN ASET DAERAH

NO	KODE	URUSAN / BIDANG URUSAN / PROGRAM / OUTCOME / KEGIATAN / SUB KEGIATAN	INDIKATOR PROGRAM / KEGIATAN / SUB KEGIATAN	TARGET AKHIR PERIODE RENSTRA OPD	REALISASI CAPAIAN RENJA OPD TAHUN 2024	PRAKIRAAN CAPAIAN TARGET RENJA OPD TAHUN 2025	CAPAIAN KINERJA DAN KERANGKA PENDANAAN						KELOMPOK SASARAN	PRAKIRAAN MAJU RENCANA TAHUN 2027		PERANGKAT DAERAH PENANGGUNG JAWAB
							TARGET 2026	PAGU INDIKATIF (Rp)	LOKASI	SUMBER DANA	PRIORITAS			TARGET	PAGU INDIKATIF (Rp)	
											NASIONAL	DAERAH				
1	2	3	4	5	6	7	8	9	10	11	12	13	14	15	16	17
	5.02.01.2.09	Pemeliharaan Barang Milik Daerah Penunjang Urusan Pemerintahan Daerah	*Tertib Pemeliharaan barang milik daerah penunjang urusan pemerintahan daerah*	-			100 %	439.004.000,00			-	PP 1: Pembangunan ekonomi yang progresif, inklusif dan berkelanjutan Good Governance	-	-	784.122.500,00	BADAN PENGELOLA KEUANGAN DAN ASET DAERAH
	5.02.01.2.09.0002	Penyediaan Jasa Pemeliharaan, Biaya Pemeliharaan, Pajak dan Perizinan Kendaraan Dinas Operasional atau Lapangan														
			Jumlah Kendaraan Dinas Operasional atau Lapangan yang Dipelihara dan dibayarkan Pajak dan Perizinannya				25 Unit	331.044.000,00	Kota Jambi, Kota Baru, Paal Lima	PENDAPATAN ASLI DAERAH (PAD)	-	PP 1: Pembangunan ekonomi yang progresif, inklusif dan berkelanjutan Good Governance	-		430.237.500,00	BADAN PENGELOLA KEUANGAN DAN ASET DAERAH
	5.02.01.2.09.0006	Pemeliharaan Peralatan dan Mesin Lainnya														
			Jumlah Peralatan dan Mesin Lainnya yang Dipelihara				20 Unit	59.940.000,00	Kota Jambi, Kota Baru, Paal Lima	PENDAPATAN ASLI DAERAH (PAD)	-	PP 1: Pembangunan ekonomi yang progresif, inklusif dan berkelanjutan Good Governance	-		63.735.000,00	BADAN PENGELOLA KEUANGAN DAN ASET DAERAH
	5.02.01.2.09.0009	Pemeliharaan/Rehabilitasi Gedung Kantor dan Bangunan Lainnya														
			Jumlah Gedung Kantor dan Bangunan Lainnya yang Dipelihara/Direhabilitasi				1 Unit	35.092.000,00	Kota Jambi, Kota Baru, Paal Lima	PENDAPATAN ASLI DAERAH (PAD)	-	PP 1: Pembangunan ekonomi yang progresif, inklusif dan berkelanjutan Good Governance	-		248.150.000,00	BADAN PENGELOLA KEUANGAN DAN ASET DAERAH
	5.02.01.2.09.0010	Pemeliharaan/Rehabilitasi Sarana dan Prasarana Gedung Kantor atau Bangunan Lainnya														
			Jumlah Sarana dan Prasarana Gedung Kantor atau Bangunan Lainnya yang Dipelihara/Direhabilitasi				1 Unit	12.928.000,00	Kota Jambi, Kota Baru, Paal Lima	PENDAPATAN ASLI DAERAH (PAD)	-	PP 1: Pembangunan ekonomi yang progresif, inklusif dan berkelanjutan Good Governance	-		42.000.000,00	BADAN PENGELOLA KEUANGAN DAN ASET DAERAH
2.	**5.02.02**	**PROGRAM PENGELOLAAN KEUANGAN DAERAH**						**13.200.012.930,00**						**-**	**18.080.451.834,00**	

NO	KODE	URUSAN / BIDANG URUSAN / PROGRAM / OUTCOME / KEGIATAN / SUB KEGIATAN	INDIKATOR PROGRAM / KEGIATAN / SUB KEGIATAN	TARGET AKHIR PERIODE RENSTRA OPD	REALISASI CAPAIAN RENJA OPD TAHUN 2024	PRAKIRAAN CAPAIAN TARGET RENJA OPD TAHUN 2025	CAPAIAN KINERJA DAN KERANGKA PENDANAAN						KELOMPOK SASARAN	PRAKIRAAN MAJU RENCANA TAHUN 2027		PERANGKAT DAERAH PENANGGUNG JAWAB
							TARGET 2026	PAGU INDIKATIF (Rp)	LOKASI	SUMBER DANA	PRIORITAS			TARGET	PAGU INDIKATIF (Rp)	
											NASIONAL	DAERAH				
1	2	3	4	5	6	7	8	9	10	11	12	13	14	15	16	17
		[Meningkatnya Tata Kelola Anggaran]	**Persentase Alokasi Belanja Infrastruktur Pelayanan Publik** **Persentase Belanja Pegawai di Luar Tunjangan Guru yang Dialokasikan melalui TKD**	**30.00** **40.00**	**22.42** **36.48**	**30.00** **35.00**	**33.00** **35.00**	**13.200.012.930,00**	-	-	-	-	-	-	**18.080.451.834,00**	-
	5.02.02.2.01	Koordinasi dan Penyusunan Rencana Anggaran Daerah	*Persentase Ketepatan waktu penyusunan dokumen Anggaran Daerah*	-			100 %	2.200.000.000,00			-	PP 1: Pembangunan ekonomi yang progresif, inklusif dan berkelanjutan Good Governance	-	-	2.532.000.000,00	BADAN PENGELOLA KEUANGAN DAN ASET DAERAH
	5.02.02.2.01.0001	Koordinasi dan Penyusunan KUA dan PPAS														
			Jumlah Dokumen KUA dan PPAS yang Disusun				2 Dokumen	1.085.000.000,00	Kota Jambi, Kota Baru, Paal Lima	PENDAPATAN ASLI DAERAH (PAD)	-	PP 1: Pembangunan ekonomi yang progresif, inklusif dan berkelanjutan Good Governance	-		1.217.000.000,00	BADAN PENGELOLA KEUANGAN DAN ASET DAERAH
	5.02.02.2.01.0002	Koordinasi dan Penyusunan Perubahan KUA dan Perubahan PPAS														
			Jumlah Dokumen Perubahan KUA dan Perubahan PPAS yang Disusun				2 Dokumen	220.000.000,00	Kota Jambi, Kota Baru, Paal Lima	PENDAPATAN ASLI DAERAH (PAD)	-	PP 1: Pembangunan ekonomi yang progresif, inklusif dan berkelanjutan Good Governance	-		220.000.000,00	BADAN PENGELOLA KEUANGAN DAN ASET DAERAH
	5.02.02.2.01.0003	Koordinasi, Penyusunan dan Verifikasi RKA-SKPD														
			Jumlah RKA-SKPD yang Diverifikasi				39 Dokumen	14.000.000,00	Kota Jambi, Kota Baru, Paal Lima	PENDAPATAN ASLI DAERAH (PAD)	-	PP 1: Pembangunan ekonomi yang progresif, inklusif dan berkelanjutan Good Governance	-		14.000.000,00	BADAN PENGELOLA KEUANGAN DAN ASET DAERAH
	5.02.02.2.01.0004	Koordinasi, Penyusunan dan Verifikasi Perubahan RKA-SKPD														

NO	KODE	URUSAN / BIDANG URUSAN / PROGRAM / OUTCOME / KEGIATAN / SUB KEGIATAN	INDIKATOR PROGRAM / KEGIATAN / SUB KEGIATAN	TARGET AKHIR PERIODE RENSTRA OPD	REALISASI CAPAIAN RENJA OPD TAHUN 2024	PRAKIRAAN CAPAIAN TARGET RENJA OPD TAHUN 2025	CAPAIAN KINERJA DAN KERANGKA PENDANAAN						KELOMPOK SASARAN	PRAKIRAAN MAJU RENCANA TAHUN 2027		PERANGKAT DAERAH PENANGGUNG JAWAB
							TARGET 2026	PAGU INDIKATIF (Rp)	LOKASI	SUMBER DANA	PRIORITAS			TARGET	PAGU INDIKATIF (Rp)	
											NASIONAL	DAERAH				
1	2	3	4	5	6	7	8	9	10	11	12	13	14	15	16	17
			Jumlah Perubahan RKA-SKPD yang Diverifikasi				39 Dokumen	15.000.000,00	Kota Jambi, Kota Baru, Paal Lima	PENDAPATAN ASLI DAERAH (PAD)	-	PP 1: Pembangunan ekonomi yang progresif, inklusif dan berkelanjutan Good Governance	-		15.000.000,00	BADAN PENGELOLA KEUANGAN DAN ASET DAERAH
	5.02.02.2.01.0005	Koordinasi, Penyusunan dan Verifikasi DPA-SKPD														
			Jumlah DPA- SKPD yang Diverifikasi				39 Dokumen	14.000.000,00	Kota Jambi, Kota Baru, Paal Lima	PENDAPATAN ASLI DAERAH (PAD)	-	PP 1: Pembangunan ekonomi yang progresif, inklusif dan berkelanjutan Good Governance	-		14.000.000,00	BADAN PENGELOLA KEUANGAN DAN ASET DAERAH
	5.02.02.2.01.0006	Koordinasi, Penyusunan dan Verifikasi Perubahan DPA-SKPD														
			Jumlah Perubahan DPA-SKPD yang Diverifikasi				39 Dokumen	14.000.000,00	Kota Jambi, Kota Baru, Paal Lima	PENDAPATAN ASLI DAERAH (PAD)	-	PP 1: Pembangunan ekonomi yang progresif, inklusif dan berkelanjutan Good Governance	-		14.000.000,00	BADAN PENGELOLA KEUANGAN DAN ASET DAERAH
	5.02.02.2.01.0007	Koordinasi dan Penyusunan Peraturan Daerah tentang APBD dan Peraturan Kepala Daerah tentang Penjabaran APBD														
			Jumlah Peraturan Daerah tentang APBD dan Peraturan Kepala Daerah tentang Penjabaran APBD				2 Dokumen	334.000.000,00	Kota Jambi, Kota Baru, Paal Lima	PENDAPATAN ASLI DAERAH (PAD)	-	PP 1: Pembangunan ekonomi yang progresif, inklusif dan berkelanjutan Good Governance	-		434.000.000,00	BADAN PENGELOLA KEUANGAN DAN ASET DAERAH
	5.02.02.2.01.0008	Koordinasi dan Penyusunan Peraturan Daerah tentang Perubahan APBD dan Peraturan Kepala Daerah tentang Penjabaran Perubahan APBD														
			Jumlah Peraturan Daerah tentang Perubahan APBD dan Peraturan Kepala Daerah tentang Penjabaran Perubahan APBD				2 Dokumen	227.000.000,00	Kota Jambi, Kota Baru, Paal Lima	PENDAPATAN ASLI DAERAH (PAD)	-	PP 1: Pembangunan ekonomi yang progresif, inklusif dan berkelanjutan Good Governance	-		327.000.000,00	BADAN PENGELOLA KEUANGAN DAN ASET DAERAH
	5.02.02.2.01.0009	Koordinasi dan Penyusunan Regulasi serta Kebijakan Bidang Anggaran														

NO	KODE	URUSAN / BIDANG URUSAN / PROGRAM / OUTCOME / KEGIATAN / SUB KEGIATAN	INDIKATOR PROGRAM / KEGIATAN / SUB KEGIATAN	TARGET AKHIR PERIODE RENSTRA OPD	REALISASI CAPAIAN RENJA OPD TAHUN 2024	PRAKIRAAN CAPAIAN TARGET RENJA OPD TAHUN 2025	CAPAIAN KINERJA DAN KERANGKA PENDANAAN						KELOMPOK SASARAN	PRAKIRAAN MAJU RENCANA TAHUN 2027		PERANGKAT DAERAH PENANGGUNG JAWAB
							TARGET 2026	PAGU INDIKATIF (Rp)	LOKASI	SUMBER DANA	PRIORITAS			TARGET	PAGU INDIKATIF (Rp)	
											NASIONAL	DAERAH				
1	2	3	4	5	6	7	8	9	10	11	12	13	14	15	16	17
			Jumlah Dokumen Regulasi serta Kebijakan Bidang Anggaran				4 Dokumen	107.000.000,00	Kota Jambi, Kota Baru, Paal Lima	PENDAPATAN ASLI DAERAH (PAD)	-	PP 1: Pembangunan ekonomi yang progresif, inklusif dan berkelanjutan Good Governance	-		107.000.000,00	BADAN PENGELOLA KEUANGAN DAN ASET DAERAH
	5.02.02.2.01.0010	Koordinasi Perencanaan Anggaran Pendapatan														
			Jumlah Dokumen Hasil Koordinasi Perencanaan Anggaran Pendapatan				4 Dokumen	89.000.000,00	Kota Jambi, Kota Baru, Paal Lima	PENDAPATAN ASLI DAERAH (PAD)	-	PP 1: Pembangunan ekonomi yang progresif, inklusif dan berkelanjutan Good Governance	-		89.000.000,00	BADAN PENGELOLA KEUANGAN DAN ASET DAERAH
	5.02.02.2.01.0011	Koordinasi Perencanaan Anggaran Belanja Daerah														
			Jumlah Dokumen Hasil Koordinasi Perencanaan Anggaran Belanja Daerah				10 Dokumen	66.000.000,00	Kota Jambi, Kota Baru, Paal Lima	PENDAPATAN ASLI DAERAH (PAD)	-	PP 1: Pembangunan ekonomi yang progresif, inklusif dan berkelanjutan Good Governance	-		66.000.000,00	BADAN PENGELOLA KEUANGAN DAN ASET DAERAH
	5.02.02.2.01.0012	Koordinasi Perencanaan Anggaran Pembiayaan														
			Jumlah Dokumen Hasil Koordinasi Perencanaan Anggaran Pembiayaan				18 Dokumen	15.000.000,00	Kota Jambi, Kota Baru, Paal Lima	PENDAPATAN ASLI DAERAH (PAD)	-	PP 1: Pembangunan ekonomi yang progresif, inklusif dan berkelanjutan Good Governance	-		15.000.000,00	BADAN PENGELOLA KEUANGAN DAN ASET DAERAH
		[Meningkatnya Tata Kelola Perbendaharaan]	**Persentase Penurunan SILPA** **Persentase Realisasi Anggaran Belanja Urusan Wajib Pelayanan Dasar**	**79.75** **96.00**	**78.32** **94.50**	**78.50** **94.75**	**78.75** **95.00**	**13.200.012.930,00**	-	-	-	-	-	-	**18.080.451.834,00**	-

NO	KODE	URUSAN / BIDANG URUSAN / PROGRAM / OUTCOME / KEGIATAN / SUB KEGIATAN	INDIKATOR PROGRAM / KEGIATAN / SUB KEGIATAN	TARGET AKHIR PERIODE RENSTRA OPD	REALISASI CAPAIAN RENJA OPD TAHUN 2024	PRAKIRAAN CAPAIAN TARGET RENJA OPD TAHUN 2025	CAPAIAN KINERJA DAN KERANGKA PENDANAAN						KELOMPOK SASARAN	PRAKIRAAN MAJU RENCANA TAHUN 2027		PERANGKAT DAERAH PENANGGUNG JAWAB
							TARGET 2026	PAGU INDIKATIF (Rp)	LOKASI	SUMBER DANA	PRIORITAS			TARGET	PAGU INDIKATIF (Rp)	
											NASIONAL	DAERAH				
1	2	3	4	5	6	7	8	9	10	11	12	13	14	15	16	17
	5.02.02.2.02	Koordinasi dan Pengelolaan Perbendaharaan Daerah	*Persentase Kemampuan OPD dalam hal Penatausahaan Penerimaan dan Pengeluaran Belanja*	-			100 %	500.003.775,00			-	PP 1: Pembangunan ekonomi yang progresif, inklusif dan berkelanjutan Good Governance	-	-	2.131.522.834,00	BADAN PENGELOLA KEUANGAN DAN ASET DAERAH
	5.02.02.2.02.0001	Koordinasi dan Pengelolaan Kas Daerah														
			Jumlah Dokumen Hasil Koordinasi dan Pengelolaan Kas Daerah				12 Dokumen	59.777.110,00	Kota Jambi, Kota Baru, Paal Lima	PENDAPATAN ASLI DAERAH (PAD)	-	PP 1: Pembangunan ekonomi yang progresif, inklusif dan berkelanjutan Good Governance	-		288.788.989,00	BADAN PENGELOLA KEUANGAN DAN ASET DAERAH
	5.02.02.2.02.0003	Penyiapan, Pelaksanaan Pengendalian dan Penerbitan Anggaran Kas dan SPD														
			Jumlah Dokumen Hasil Pengendalian dan Penerbitan Anggaran Kas dan SPD				234 Dokumen	110.000.000,00	Kota Jambi, Kota Baru, Paal Lima	PENDAPATAN ASLI DAERAH (PAD)	-	PP 1: Pembangunan ekonomi yang progresif, inklusif dan berkelanjutan Good Governance	-		648.862.000,00	BADAN PENGELOLA KEUANGAN DAN ASET DAERAH
	5.02.02.2.02.0005	Koordinasi, Fasilitasi, Asistensi, Sinkronisasi, Supervisi, Monitoring dan Evaluasi Pengelolaan Dana Perimbangan dan Dana Transfer Lainnya														
			Jumlah Dokumen Hasil Koordinasi, Fasilitasi, Asistensi, Sinkronisasi, Supervisi, Monitoring, dan Evaluasi Pengelolaan Dana Perimbangan dan Dana Transfer Lainnya				48 Dokumen	17.985.519,00	Kota Jambi, Kota Baru, Paal Lima	PENDAPATAN ASLI DAERAH (PAD)	-	PP 1: Pembangunan ekonomi yang progresif, inklusif dan berkelanjutan Good Governance	-		108.258.888,00	BADAN PENGELOLA KEUANGAN DAN ASET DAERAH
	5.02.02.2.02.0007	Koordinasi dan Penyusunan Laporan Realisasi Penerimaan dan Pengeluaran Kas Daerah, Laporan Aliran Kas, dan Pelaksanaan Pemungutan/ Pemotongan dan Penyetoran Perhitungan Fihak Ketiga (PFK)														

NO	KODE	URUSAN / BIDANG URUSAN / PROGRAM / OUTCOME / KEGIATAN / SUB KEGIATAN	INDIKATOR PROGRAM / KEGIATAN / SUB KEGIATAN	TARGET AKHIR PERIODE RENSTRA OPD	REALISASI CAPAIAN RENJA OPD TAHUN 2024	PRAKIRAAN CAPAIAN TARGET RENJA OPD TAHUN 2025	CAPAIAN KINERJA DAN KERANGKA PENDANAAN						KELOMPOK SASARAN	PRAKIRAAN MAJU RENCANA TAHUN 2027		PERANGKAT DAERAH PENANGGUNG JAWAB
							TARGET 2026	PAGU INDIKATIF (Rp)	LOKASI	SUMBER DANA	PRIORITAS			TARGET	PAGU INDIKATIF (Rp)	
											NASIONAL	DAERAH				
1	2	3	4	5	6	7	8	9	10	11	12	13	14	15	16	17
			Jumlah Laporan Realisasi Penerimaan dan Pengeluaran Kas Daerah, Laporan Aliran Kas, dan Pelaksanaan Pemungutan/Pemotongan dan Penyetoran Perhitungan Fihak Ketiga (PFK) dan Laporan Hasil Koordinasi dalam rangka Penyusunan Laporan Realisasi Penerimaan dan Pengeluaran Kas Daerah, Laporan Aliran Kas, dan Pelaksanaan Pemungutan/Pemotongan dan Penyetoran Perhitungan Fihak Ketiga (PFK)				742 Laporan	23.721.806,00	Kota Jambi, Kota Baru, Paal Lima	PENDAPATAN ASLI DAERAH (PAD)	-	PP 1: Pembangunan ekonomi yang progresif, inklusif dan berkelanjutan Good Governance	-		109.289.829,00	BADAN PENGELOLA KEUANGAN DAN ASET DAERAH
	5.02.02.2.02.0009	Rekonsiliasi Data Penerimaan dan Pengeluaran Kas serta Pemungutan dan Pemotongan atas SP2D dengan Instansi Terkait														
			Jumlah Dokumen Hasil Rekonsiliasi Data Penerimaan dan Pengeluaran Kas serta Pemungutan dan Pemotongan atas SP2D dengan Instansi Terkait				468 Dokumen	23.519.340,00	Kota Jambi, Kota Baru, Paal Lima	PENDAPATAN ASLI DAERAH (PAD)	-	PP 1: Pembangunan ekonomi yang progresif, inklusif dan berkelanjutan Good Governance	-		136.989.128,00	BADAN PENGELOLA KEUANGAN DAN ASET DAERAH
	5.02.02.2.02.0010	Penyusunan Petunjuk Teknis Administrasi Keuangan yang Berkaitan dengan Penerimaan dan Pengeluaran Kas serta Penatausahaan dan Pertanggungjawaban Sub Kegiatan														
			Jumlah Petunjuk Teknis Administrasi Keuangan yang Berkaitan dengan Penerimaan dan Pengeluaran Kas serta Penatausahaan dan Pertanggungjawaban Sub Kegiatan				3 Dokumen	175.000.000,00	Kota Jambi, Kota Baru, Paal Lima	PENDAPATAN ASLI DAERAH (PAD)	-	PP 1: Pembangunan ekonomi yang progresif, inklusif dan berkelanjutan Good Governance	-		601.334.000,00	BADAN PENGELOLA KEUANGAN DAN ASET DAERAH
	5.02.02.2.02.0011	Pembinaan Penatausahaan Keuangan Pemerintah Kabupaten/Kota														
			Jumlah Orang yang Mengikuti Pembinaan Penatausahaan Keuangan Pemerintah Kabupaten/Kota				240 Orang	90.000.000,00	Kota Jambi, Kota Baru, Paal Lima	PENDAPATAN ASLI DAERAH (PAD)	-	PP 1: Pembangunan ekonomi yang progresif, inklusif dan berkelanjutan Good Governance	-		238.000.000,00	BADAN PENGELOLA KEUANGAN DAN ASET DAERAH
		[Meningkatnya Tata Kelola Akuntansi dan Pelaporan]	**Persentase laporan keuangan tepat waktu**	**100**	**100**	**100**	**100**	**13.200.012.930,00**	-	-	-	-	-	-	**18.080.451.834,00**	-
	5.02.02.2.03	Koordinasi dan Pelaksanaan Akuntansi dan Pelaporan Keuangan Daerah	*persentase Kesesuaian Pelaksanaan Akuntansi dan Pelaporan Keuangan Daerah*	-			100 %	500.009.155,00			-	-	-	-	2.416.929.000,00	BADAN PENGELOLA KEUANGAN DAN ASET DAERAH
	5.02.02.2.03.0001	Koordinasi Pelaksanaan Akuntansi Penerimaan dan Pengeluaran Kas Daerah														

NO	KODE	URUSAN / BIDANG URUSAN / PROGRAM / OUTCOME / KEGIATAN / SUB KEGIATAN	INDIKATOR PROGRAM / KEGIATAN / SUB KEGIATAN	TARGET AKHIR PERIODE RENSTRA OPD	REALISASI CAPAIAN RENJA OPD TAHUN 2024	PRAKIRAAN CAPAIAN TARGET RENJA OPD TAHUN 2025	CAPAIAN KINERJA DAN KERANGKA PENDANAAN						KELOMPOK SASARAN	PRAKIRAAN MAJU RENCANA TAHUN 2027		PERANGKAT DAERAH PENANGGUNG JAWAB
							TARGET 2026	PAGU INDIKATIF (Rp)	LOKASI	SUMBER DANA	PRIORITAS			TARGET	PAGU INDIKATIF (Rp)	
											NASIONAL	DAERAH				
1	2	3	4	5	6	7	8	9	10	11	12	13	14	15	16	17
			Jumlah Laporan Hasil Koordinasi Pelaksanaan Akuntansi Penerimaan dan Pengeluaran Kas Daerah				12 Laporan	21.154.501,00	Kota Jambi, Semua Kecamatan, Semua Kel/Desa	PENDAPATAN ASLI DAERAH (PAD)	-	-	-		139.650.000,00	BADAN PENGELOLA KEUANGAN DAN ASET DAERAH
	5.02.02.2.03.0002	Rekonsiliasi dan Verifikasi Aset, Kewajiban, Ekuitas, Pendapatan, Belanja, Pembiayaan, Pendapatan-LO dan Beban														
			Jumlah Dokumen Hasil Rekonsiliasi dan Verifikasi Aset, Kewajiban, Ekuitas, Pendapatan, Belanja, Pembiayaan, Pendapatan-LO, dan Beban				936 Dokumen	25.365.990,00	Kota Jambi, Kota Baru, Paal Lima	PENDAPATAN ASLI DAERAH (PAD)	-	PP 1: Pembangunan ekonomi yang progresif, inklusif dan berkelanjutan Good Governance	-		120.993.000,00	BADAN PENGELOLA KEUANGAN DAN ASET DAERAH
	5.02.02.2.03.0003	Koordinasi Penyusunan Laporan Pertanggungjawaban Pelaksanaan APBD Bulanan, Triwulanan dan Semesteran														
			Jumlah Laporan Pertanggungjawaban Pelaksanaan APBD Bulanan, Triwulanan dan Semesteran				16 Laporan	17.941.162,00	Kota Jambi, Kota Baru, Paal Lima	PENDAPATAN ASLI DAERAH (PAD)	-	PP 1: Pembangunan ekonomi yang progresif, inklusif dan berkelanjutan Good Governance	-		45.860.000,00	BADAN PENGELOLA KEUANGAN DAN ASET DAERAH
	5.02.02.2.03.0004	Konsolidasi Laporan Keuangan SKPD, BLUD dan Laporan Keuangan Pemerintah Daerah														
			Jumlah Laporan Keuangan SKPD, BLUD dan Laporan Keuangan Pemerintah Daerah yang Terkonsolidasi				17 Laporan	83.007.242,00	Kota Jambi, Kota Baru, Paal Lima	PENDAPATAN ASLI DAERAH (PAD)	-	PP 1: Pembangunan ekonomi yang progresif, inklusif dan berkelanjutan Good Governance	-		433.517.000,00	BADAN PENGELOLA KEUANGAN DAN ASET DAERAH
	5.02.02.2.03.0005	Koordinasi dan Penyusunan Rancangan Peraturan Daerah tentang Pertanggungjawaban Pelaksanaan APBD Kabupaten/Kota dan Rancangan Peraturan Kepala Daerah tentang Penjabaran Pertanggungjawaban Pelaksanaan APBD Kabupaten/Kota														
			Jumlah Rancangan Peraturan Daerah tentang Pertanggungjawaban Pelaksanaan APBD Kabupaten/Kota dan Rancangan Peraturan Kepala Daerah tentang Penjabaran Pertanggungjawaban Pelaksanaan APBD Kabupaten/Kota				4 Dokumen	117.437.460,00	Kota Jambi, Kota Baru, Paal Lima	PENDAPATAN ASLI DAERAH (PAD)	-	PP 1: Pembangunan ekonomi yang progresif, inklusif dan berkelanjutan Good Governance	-		234.557.000,00	BADAN PENGELOLA KEUANGAN DAN ASET DAERAH
	5.02.02.2.03.0006	Penyusunan Tanggapan/Tindak Lanjut Terhadap LHP BPK atas Laporan Pertanggungjawaban Pelaksanaan APBD														

NO	KODE	URUSAN / BIDANG URUSAN / PROGRAM / OUTCOME / KEGIATAN / SUB KEGIATAN	INDIKATOR PROGRAM / KEGIATAN / SUB KEGIATAN	TARGET AKHIR PERIODE RENSTRA OPD	REALISASI CAPAIAN RENJA OPD TAHUN 2024	PRAKIRAAN CAPAIAN TARGET RENJA OPD TAHUN 2025	CAPAIAN KINERJA DAN KERANGKA PENDANAAN						KELOMPOK SASARAN	PRAKIRAAN MAJU RENCANA TAHUN 2027		PERANGKAT DAERAH PENANGGUNG JAWAB
							TARGET 2026	PAGU INDIKATIF (Rp)	LOKASI	SUMBER DANA	PRIORITAS			TARGET	PAGU INDIKATIF (Rp)	
											NASIONAL	DAERAH				
1	2	3	4	5	6	7	8	9	10	11	12	13	14	15	16	17
			Jumlah Dokumen Tanggapan/Tindak Lanjut Terhadap LHP BPK atas Laporan Pertanggungjawaban Pelaksanaan APBD				2 Dokumen	0,00	Kota Jambi, Kota Baru, Paal Lima	PENDAPATAN ASLI DAERAH (PAD)	-	PP 1: Pembangunan ekonomi yang progresif, inklusif dan berkelanjutan Good Governance	-		8.002.000,00	BADAN PENGELOLA KEUANGAN DAN ASET DAERAH
	5.02.02.2.03.0007	Koordinasi, Sinkronisasi, dan Penyelesaian Tuntutan Perbendaharaan dan Tuntutan Kerugian Daerah														
			Jumlah Dokumen Hasil Koordinasi, Sinkronisasi, dan Penyelesaian Tuntutan Perbendaharaan dan Tuntutan Kerugian Daerah				12 Dokumen	76.357.830,00	Kota Jambi, Kota Baru, Paal Lima	PENDAPATAN ASLI DAERAH (PAD)	-	PP 1: Pembangunan ekonomi yang progresif, inklusif dan berkelanjutan Good Governance	-		382.980.000,00	BADAN PENGELOLA KEUANGAN DAN ASET DAERAH
	5.02.02.2.03.0010	Penyusunan Sistem dan Prosedur Akuntansi dan Pelaporan Keuangan Pemerintah Daerah														
			Jumlah Sistem dan Prosedur Akuntansi dan Pelaporan Keuangan Pemerintah Daerah				15 Dokumen	59.073.690,00	Kota Jambi, Kota Baru, Paal Lima	PENDAPATAN ASLI DAERAH (PAD)	-	PP 1: Pembangunan ekonomi yang progresif, inklusif dan berkelanjutan Good Governance	-		668.325.000,00	BADAN PENGELOLA KEUANGAN DAN ASET DAERAH
	5.02.02.2.03.0011	Pembinaan Akuntansi, Pelaporan dan Pertanggungjawaban Pemerintah Kabupaten/Kota														
			Jumlah Orang yang Mengikuti Pembinaan Akuntansi, Pelaporan dan Pertanggungjawaban Pemerintah Kabupaten/Kota				312 Orang	79.554.518,00	Kota Jambi, Semua Kecamatan, Semua Kel/Desa	PENDAPATAN ASLI DAERAH (PAD)	-	-	-		191.945.000,00	BADAN PENGELOLA KEUANGAN DAN ASET DAERAH
	5.02.02.2.03.0012	Pembinaan Pengelolaan Keuangan BLUD Kabupaten/Kota														
			Jumlah BLUD Kabupaten/Kota yang Dibina				24 Lembaga	20.116.762,00	Kota Jambi, Semua Kecamatan, Semua Kel/Desa	PENDAPATAN ASLI DAERAH (PAD)	-	-	-		191.100.000,00	BADAN PENGELOLA KEUANGAN DAN ASET DAERAH
		[Meningkatnya Tata Kelola Penunjang Urusan Kewenangan Pengelolaan Keuangan Daerah]	**Persentase Pemenuhan Penunjang Urusan Kewenangan Pengelolaan Keuangan Daerah**	**100**	**100**	**100**	**100**	**13.200.012.930,00**	-	-	-	-	-	-	**18.080.451.834,00**	-

NO	KODE	URUSAN / BIDANG URUSAN / PROGRAM / OUTCOME / KEGIATAN / SUB KEGIATAN	INDIKATOR PROGRAM / KEGIATAN / SUB KEGIATAN	TARGET AKHIR PERIODE RENSTRA OPD	REALISASI CAPAIAN RENJA OPD TAHUN 2024	PRAKIRAAN CAPAIAN TARGET RENJA OPD TAHUN 2025	CAPAIAN KINERJA DAN KERANGKA PENDANAAN						KELOMPOK SASARAN	PRAKIRAAN MAJU RENCANA TAHUN 2027		PERANGKAT DAERAH PENANGGUNG JAWAB
							TARGET 2026	PAGU INDIKATIF (Rp)	LOKASI	SUMBER DANA	PRIORITAS			TARGET	PAGU INDIKATIF (Rp)	
											NASIONAL	DAERAH				
1	2	3	4	5	6	7	8	9	10	11	12	13	14	15	16	17
	5.02.02.2.04	Penunjang Urusan Kewenangan Pengelolaan Keuangan Daerah	*Persentase Tertib Penunjang Urusan Kewenangan Pengelolaan Keuangan Daerah*	-			100 %	10.000.000.000,00			-	PP 1: Pembangunan ekonomi yang progresif, inklusif dan berkelanjutan Good Governance	-	-	11.000.000.000,00	BADAN PENGELOLA KEUANGAN DAN ASET DAERAH
	5.02.02.2.04.0009	Pengelolaan Dana Darurat dan Mendesak														
			Jumlah Laporan Hasil Pengelolaan Dana Darurat dan Mendesak				12 Laporan	10.000.000.000,00	Kota Jambi, Kota Baru, Paal Lima	PENDAPATAN ASLI DAERAH (PAD)	-	PP 1: Pembangunan ekonomi yang progresif, inklusif dan berkelanjutan Good Governance	-		11.000.000.000,00	BADAN PENGELOLA KEUANGAN DAN ASET DAERAH
3.	**5.02.03**	**PROGRAM PENGELOLAAN BARANG MILIK DAERAH**						**500.000.000,00**						**-**	**500.000.000,00**	
		-	**-**	**-**	**-**	**-**	**-**	**500.000.000,00**	-	-	-	-	-	-	**500.000.000,00**	-
	5.02.03.2.01	Pengelolaan Barang Milik Daerah	*Persentase Manajemen Pengelolaan BMD Pemerintah Kota Jambi*	-			95 %	500.000.000,00			-	PP 1: Pembangunan ekonomi yang progresif, inklusif dan berkelanjutan Good Governance	-	-	500.000.000,00	BADAN PENGELOLA KEUANGAN DAN ASET DAERAH
	5.02.03.2.01.0002	Penyusunan Standar Barang Milik Daerah dan Standar Kebutuhan Barang Milik Daerah														
			Jumlah Standar Barang Milik Daerah dan Standar Kebutuhan Barang Milik Daerah				1 Dokumen	0,00	Kota Jambi, Kota Baru, Paal Lima	PENDAPATAN ASLI DAERAH (PAD)	-	PP 1: Pembangunan ekonomi yang progresif, inklusif dan berkelanjutan Good Governance	-		0,00	BADAN PENGELOLA KEUANGAN DAN ASET DAERAH
		[Meningkatnya Tata Kelola Aset Daerah]	**Persentase Penambahan Nilai Aset Tetap**	**9.80%**	**9.32%**	**9.35%**	**9.40%**	**500.000.000,00**	-	-	-	-	-	-	**500.000.000,00**	-
	5.02.03.2.01.0003	Penyusunan Perencanaan Kebutuhan Barang Milik Daerah														

NO	KODE	URUSAN / BIDANG URUSAN / PROGRAM / OUTCOME / KEGIATAN / SUB KEGIATAN	INDIKATOR PROGRAM / KEGIATAN / SUB KEGIATAN	TARGET AKHIR PERIODE RENSTRA OPD	REALISASI CAPAIAN RENJA OPD TAHUN 2024	PRAKIRAAN CAPAIAN TARGET RENJA OPD TAHUN 2025	CAPAIAN KINERJA DAN KERANGKA PENDANAAN						KELOMPOK SASARAN	PRAKIRAAN MAJU RENCANA TAHUN 2027		PERANGKAT DAERAH PENANGGUNG JAWAB
							TARGET 2026	PAGU INDIKATIF (Rp)	LOKASI	SUMBER DANA	PRIORITAS			TARGET	PAGU INDIKATIF (Rp)	
											NASIONAL	DAERAH				
1	2	3	4	5	6	7	8	9	10	11	12	13	14	15	16	17
			Jumlah Rencana Kebutuhan Barang Milik Daerah				1 Dokumen	25.000.000,00	Kota Jambi, Kota Baru, Paal Lima	PENDAPATAN ASLI DAERAH (PAD)	-	PP 1: Pembangunan ekonomi yang progresif, inklusif dan berkelanjutan Good Governance	-		25.000.000,00	BADAN PENGELOLA KEUANGAN DAN ASET DAERAH
	5.02.03.2.01.0005	Penatausahaan Barang Milik Daerah														
			Jumlah Laporan Penatausahaan Barang Milik Daerah				1 Laporan	150.000.000,00	Kota Jambi, Kota Baru, Paal Lima	PENDAPATAN ASLI DAERAH (PAD)	-	PP 1: Pembangunan ekonomi yang progresif, inklusif dan berkelanjutan Good Governance	-		150.000.000,00	BADAN PENGELOLA KEUANGAN DAN ASET DAERAH
	5.02.03.2.01.0007	Pengamanan Barang Milik Daerah														
			Jumlah Laporan Hasil Pengamanan Barang Milik Daerah				2 Laporan	50.000.000,00	Kota Jambi, Kota Baru, Paal Lima	PENDAPATAN ASLI DAERAH (PAD)	-	PP 1: Pembangunan ekonomi yang progresif, inklusif dan berkelanjutan Good Governance	-		50.000.000,00	BADAN PENGELOLA KEUANGAN DAN ASET DAERAH
	5.02.03.2.01.0008	Penilaian Barang Milik Daerah														
			Jumlah Laporan Hasil Penilaian Barang Milik Daerah dan Hasil Koordinasi Penilaian Barang Milik Daerah				4 Laporan	45.000.000,00	Kota Jambi, Kota Baru, Paal Lima	PENDAPATAN ASLI DAERAH (PAD)	-	PP 1: Pembangunan ekonomi yang progresif, inklusif dan berkelanjutan Good Governance	-		45.000.000,00	BADAN PENGELOLA KEUANGAN DAN ASET DAERAH
	5.02.03.2.01.0009	Pengawasan dan Pengendalian Pengelolaan Barang Milik Daerah														
			Jumlah Laporan Hasil Pengawasan dan Pengendalian Pengelolaan Barang Milik Daerah				2 Laporan	90.000.000,00	Kota Jambi, Kota Baru, Paal Lima	PENDAPATAN ASLI DAERAH (PAD)	-	PP 1: Pembangunan ekonomi yang progresif, inklusif dan berkelanjutan Good Governance	-		90.000.000,00	BADAN PENGELOLA KEUANGAN DAN ASET DAERAH
	5.02.03.2.01.0010	Optimalisasi Penggunaan, Pemanfaatan, Pemindahtanganan, Pemusnahan, dan Penghapusan Barang Milik Daerah														

NO	KODE	URUSAN / BIDANG URUSAN / PROGRAM / OUTCOME / KEGIATAN / SUB KEGIATAN	INDIKATOR PROGRAM / KEGIATAN / SUB KEGIATAN	TARGET AKHIR PERIODE RENSTRA OPD	REALISASI CAPAIAN RENJA OPD TAHUN 2024	PRAKIRAAN CAPAIAN TARGET RENJA OPD TAHUN 2025	CAPAIAN KINERJA DAN KERANGKA PENDANAAN						KELOMPOK SASARAN	PRAKIRAAN MAJU RENCANA TAHUN 2027		PERANGKAT DAERAH PENANGGUNG JAWAB
							TARGET 2026	PAGU INDIKATIF (Rp)	LOKASI	SUMBER DANA	PRIORITAS			TARGET	PAGU INDIKATIF (Rp)	
											NASIONAL	DAERAH				
1	2	3	4	5	6	7	8	9	10	11	12	13	14	15	16	17
			Jumlah Dokumen Hasil Optimalisasi Penggunaan, Pemanfaatan, Pemindahtanganan, Pemusnahan, dan Penghapusan Barang Milik Daerah				4 Dokumen	90.000.000,00	Kota Jambi, Kota Baru, Paal Lima	PENDAPATAN ASLI DAERAH (PAD)	-	PP 1: Pembangunan ekonomi yang progresif, inklusif dan berkelanjutan Good Governance	-		90.000.000,00	BADAN PENGELOLA KEUANGAN DAN ASET DAERAH
	5.02.03.2.01.0011	Rekonsiliasi dalam rangka Penyusunan Laporan Barang Milik Daerah														
			Jumlah Laporan Hasil Rekonsiliasi dalam rangka Penyusunan Laporan Barang Milik Daerah				39 Laporan	30.000.000,00	Kota Jambi, Kota Baru, Paal Lima	PENDAPATAN ASLI DAERAH (PAD)	-	PP 1: Pembangunan ekonomi yang progresif, inklusif dan berkelanjutan Good Governance	-		30.000.000,00	BADAN PENGELOLA KEUANGAN DAN ASET DAERAH
	5.02.03.2.01.0012	Penyusunan Laporan Barang Milik Daerah														
			Jumlah Laporan Barang Milik Daerah yang Disusun				39 Laporan	0,00	Kota Jambi, Kota Baru, Paal Lima	PENDAPATAN ASLI DAERAH (PAD)	-	PP 1: Pembangunan ekonomi yang progresif, inklusif dan berkelanjutan Good Governance	-		0,00	BADAN PENGELOLA KEUANGAN DAN ASET DAERAH
	5.02.03.2.01.0013	Pembinaan Pengelolaan Barang Milik Daerah Pemerintah Kabupaten/Kota														
			Jumlah Orang yang Mengikuti Pembinaan Pengelolaan Barang Milik Daerah Pemerintah Kabupaten/Kota				100 Orang	20.000.000,00	Kota Jambi, Kota Baru, Paal Lima	PENDAPATAN ASLI DAERAH (PAD)	-	PP 1: Pembangunan ekonomi yang progresif, inklusif dan berkelanjutan Good Governance	-		20.000.000,00	BADAN PENGELOLA KEUANGAN DAN ASET DAERAH
		BADAN PENGELOLA PAJAK DAN RETRIBUSI DAERAH						**32.988.457.000,00**							**38.918.668.418,00**	
	5	**UNSUR PENUNJANG URUSAN PEMERINTAHAN**						**32.988.457.000,00**							**38.918.668.418,00**	
	5.02	**KEUANGAN**						**32.988.457.000,00**							**38.918.668.418,00**	
1.	**5.02.01**	**PROGRAM PENUNJANG URUSAN PEMERINTAHAN DAERAH KABUPATEN/KOTA**						**31.782.791.151,00**						**-**	**35.942.625.353,00**	
		[Meningkatnya Tata Kelola Penunjang Urusan Pemerintahan Daerah]	**-**	**-**	**-**	**-**	**-**	**31.782.791.151,00**	-	-	-	-	-	-	**35.942.625.353,00**	-

NO	KODE	URUSAN / BIDANG URUSAN / PROGRAM / OUTCOME / KEGIATAN / SUB KEGIATAN	INDIKATOR PROGRAM / KEGIATAN / SUB KEGIATAN	TARGET AKHIR PERIODE RENSTRA OPD	REALISASI CAPAIAN RENJA OPD TAHUN 2024	PRAKIRAAN CAPAIAN TARGET RENJA OPD TAHUN 2025	CAPAIAN KINERJA DAN KERANGKA PENDANAAN						KELOMPOK SASARAN	PRAKIRAAN MAJU RENCANA TAHUN 2027		PERANGKAT DAERAH PENANGGUNG JAWAB
							TARGET 2026	PAGU INDIKATIF (Rp)	LOKASI	SUMBER DANA	PRIORITAS			TARGET	PAGU INDIKATIF (Rp)	
											NASIONAL	DAERAH				
1	2	3	4	5	6	7	8	9	10	11	12	13	14	15	16	17
	5.02.01.2.01	Perencanaan, Penganggaran, dan Evaluasi Kinerja Perangkat Daerah	*Peningkatan Nilai AKIP*	-			83,50 Nilai	2.726.465,00			-	PP 4: Tata kelola pemerintahan yang adaftif dan demokratis Peningkatan Produktifitas, Pengembangan Pariwisata dan Investasi Daerah	-	-	2.999.112,00	BADAN PENGELOLA PAJAK DAN RETRIBUSI DAERAH
	5.02.01.2.01.0001	Penyusunan Dokumen Perencanaan Perangkat Daerah														
			Jumlah Dokumen Perencanaan Perangkat Daerah				3 Dokumen	1.391.940,00	Kota Jambi, Semua Kecamatan, Semua Kel/Desa	PENDAPATAN ASLI DAERAH (PAD)	-	PP 4: Tata kelola pemerintahan yang adaftif dan demokratis Peningkatan Produktifitas, Pengembangan Pariwisata dan Investasi Daerah	-		1.531.134,00	BADAN PENGELOLA PAJAK DAN RETRIBUSI DAERAH
	5.02.01.2.01.0007	Evaluasi Kinerja Perangkat Daerah														
			Jumlah Laporan Evaluasi Kinerja Perangkat Daerah				2 Laporan	1.334.525,00	Kota Jambi, Semua Kecamatan, Semua Kel/Desa	PENDAPATAN ASLI DAERAH (PAD)	-	PP 4: Tata kelola pemerintahan yang adaftif dan demokratis Peningkatan Produktifitas, Pengembangan Pariwisata dan Investasi Daerah	-		1.467.978,00	BADAN PENGELOLA PAJAK DAN RETRIBUSI DAERAH
	5.02.01.2.02	Administrasi Keuangan Perangkat Daerah	*Tertib Administrasi Keuangan Perangkat Daerah*	-			100 %	29.966.640.620,00			-	PP 4: Tata kelola pemerintahan yang adaftif dan demokratis Peningkatan Produktifitas, Pengembangan Pariwisata dan Investasi Daerah	-	-	32.966.593.319,00	BADAN PENGELOLA PAJAK DAN RETRIBUSI DAERAH
	5.02.01.2.02.0001	Penyediaan Gaji dan Tunjangan ASN														

NO	KODE	URUSAN / BIDANG URUSAN / PROGRAM / OUTCOME / KEGIATAN / SUB KEGIATAN	INDIKATOR PROGRAM / KEGIATAN / SUB KEGIATAN	TARGET AKHIR PERIODE RENSTRA OPD	REALISASI CAPAIAN RENJA OPD TAHUN 2024	PRAKIRAAN CAPAIAN TARGET RENJA OPD TAHUN 2025	CAPAIAN KINERJA DAN KERANGKA PENDANAAN						KELOMPOK SASARAN	PRAKIRAAN MAJU RENCANA TAHUN 2027		PERANGKAT DAERAH PENANGGUNG JAWAB
							TARGET 2026	PAGU INDIKATIF (Rp)	LOKASI	SUMBER DANA	PRIORITAS			TARGET	PAGU INDIKATIF (Rp)	
											NASIONAL	DAERAH				
1	2	3	4	5	6	7	8	9	10	11	12	13	14	15	16	17
			Jumlah Orang yang Menerima Gaji dan Tunjangan ASN				66 Orang/bulan	29.633.861.000,00	Kota Jambi, Semua Kecamatan, Semua Kel/Desa	DANA ALOKASI UMUM (DAU), PENDAPATAN ASLI DAERAH (PAD)	-	PP 4: Tata kelola pemerintahan yang adaftif dan demokratis Peningkatan Produktifitas, Pengembangan Pariwisata dan Investasi Daerah	-		32.597.247.100,00	BADAN PENGELOLA PAJAK DAN RETRIBUSI DAERAH
	5.02.01.2.02.0003	Pelaksanaan Penatausahaan dan Pengujian/Verifikasi Keuangan SKPD														
			Jumlah Dokumen Penatausahaan dan Pengujian/Verifikasi Keuangan SKPD				1 Dokumen	328.863.720,00	Kota Jambi, Semua Kecamatan, Semua Kel/Desa	PENDAPATAN ASLI DAERAH (PAD)	-	PP 4: Tata kelola pemerintahan yang adaftif dan demokratis Peningkatan Produktifitas, Pengembangan Pariwisata dan Investasi Daerah	-		365.038.729,00	BADAN PENGELOLA PAJAK DAN RETRIBUSI DAERAH
	5.02.01.2.02.0007	Koordinasi dan Penyusunan Laporan Keuangan Bulanan/ Triwulanan/ Semesteran SKPD														
			Jumlah Laporan Keuangan Bulanan/ Triwulanan/ Semesteran SKPD dan Laporan Koordinasi Penyusunan Laporan Keuangan Bulanan/Triwulanan/Semesteran SKPD				1 Laporan	3.915.900,00	Semua Kota/Kab, Semua Kecamatan, Semua Kel/Desa	PENDAPATAN ASLI DAERAH (PAD)	-	PP 4: Tata kelola pemerintahan yang adaftif dan demokratis Peningkatan Produktifitas, Pengembangan Pariwisata dan Investasi Daerah	-		4.307.490,00	BADAN PENGELOLA PAJAK DAN RETRIBUSI DAERAH
	5.02.01.2.05	Administrasi Kepegawaian Perangkat Daerah	*Indeks Profesional ASN Perangkat Daerah*	-			71 Indeks	191.980.000,00			-	PP 4: Tata kelola pemerintahan yang adaftif dan demokratis Peningkatan Produktifitas, Pengembangan Pariwisata dan Investasi Daerah	-	-	251.463.300,00	BADAN PENGELOLA PAJAK DAN RETRIBUSI DAERAH

NO	KODE	URUSAN / BIDANG URUSAN / PROGRAM / OUTCOME / KEGIATAN / SUB KEGIATAN	INDIKATOR PROGRAM / KEGIATAN / SUB KEGIATAN	TARGET AKHIR PERIODE RENSTRA OPD	REALISASI CAPAIAN RENJA OPD TAHUN 2024	PRAKIRAAN CAPAIAN TARGET RENJA OPD TAHUN 2025	CAPAIAN KINERJA DAN KERANGKA PENDANAAN						KELOMPOK SASARAN	PRAKIRAAN MAJU RENCANA TAHUN 2027		PERANGKAT DAERAH PENANGGUNG JAWAB
							TARGET 2026	PAGU INDIKATIF (Rp)	LOKASI	SUMBER DANA	PRIORITAS			TARGET	PAGU INDIKATIF (Rp)	
											NASIONAL	DAERAH				
1	2	3	4	5	6	7	8	9	10	11	12	13	14	15	16	17
	5.02.01.2.05.0002	Pengadaan Pakaian Dinas beserta Atribut Kelengkapannya														
			Jumlah Paket Pakaian Dinas beserta Atribut Kelengkapan				1 Paket	90.000.000,00	Kota Jambi, Semua Kecamatan, Semua Kel/Desa	PENDAPATAN ASLI DAERAH (PAD)	-	PP 4: Tata kelola pemerintahan yang adaftif dan demokratis Peningkatan Produktifitas, Pengembangan Pariwisata dan Investasi Daerah	-		99.000.000,00	BADAN PENGELOLA PAJAK DAN RETRIBUSI DAERAH
	5.02.01.2.05.0009	Pendidikan dan Pelatihan Pegawai Berdasarkan Tugas dan Fungsi														
			Jumlah Pegawai Berdasarkan Tugas dan Fungsi yang Mengikuti Pendidikan dan Pelatihan				1 Orang	0,00	Kota Jambi, Semua Kecamatan, Semua Kel/Desa	PENDAPATAN ASLI DAERAH (PAD)	-	PP 4: Tata kelola pemerintahan yang adaftif dan demokratis Peningkatan Produktifitas, Pengembangan Pariwisata dan Investasi Daerah	-		40.285.300,00	BADAN PENGELOLA PAJAK DAN RETRIBUSI DAERAH
	5.02.01.2.05.0011	Bimbingan Teknis Implementasi Peraturan Perundang-Undangan														
			Jumlah Orang yang Mengikuti Bimbingan Teknis Implementasi Peraturan Perundang-Undangan				10 Orang	101.980.000,00	Kota Jambi, Semua Kecamatan, Semua Kel/Desa	PENDAPATAN ASLI DAERAH (PAD)	-	PP 4: Tata kelola pemerintahan yang adaftif dan demokratis Peningkatan Produktifitas, Pengembangan Pariwisata dan Investasi Daerah	-		112.178.000,00	BADAN PENGELOLA PAJAK DAN RETRIBUSI DAERAH
	5.02.01.2.06	Administrasi Umum Perangkat Daerah	*Tertib Pengelolaan Administrasi Umum*	-			100 %	314.840.786,00			-	PP 4: Tata kelola pemerintahan yang adaftif dan demokratis Peningkatan Produktifitas, Pengembangan Pariwisata dan Investasi Daerah	-	-	347.106.014,00	BADAN PENGELOLA PAJAK DAN RETRIBUSI DAERAH

NO	KODE	URUSAN / BIDANG URUSAN / PROGRAM / OUTCOME / KEGIATAN / SUB KEGIATAN	INDIKATOR PROGRAM / KEGIATAN / SUB KEGIATAN	TARGET AKHIR PERIODE RENSTRA OPD	REALISASI CAPAIAN RENJA OPD TAHUN 2024	PRAKIRAAN CAPAIAN TARGET RENJA OPD TAHUN 2025	CAPAIAN KINERJA DAN KERANGKA PENDANAAN						KELOMPOK SASARAN	PRAKIRAAN MAJU RENCANA TAHUN 2027		PERANGKAT DAERAH PENANGGUNG JAWAB
							TARGET 2026	PAGU INDIKATIF (Rp)	LOKASI	SUMBER DANA	PRIORITAS			TARGET	PAGU INDIKATIF (Rp)	
											NASIONAL	DAERAH				
1	2	3	4	5	6	7	8	9	10	11	12	13	14	15	16	17
	5.02.01.2.06.0001	Penyediaan Komponen Instalasi Listrik/Penerangan Bangunan Kantor														
			Jumlah Paket Komponen Instalasi Listrik/Penerangan Bangunan Kantor yang Disediakan				2 Paket	14.215.010,00	Kota Jambi, Semua Kecamatan, Semua Kel/Desa	PENDAPATAN ASLI DAERAH (PAD)	-	PP 4: Tata kelola pemerintahan yang adaftif dan demokratis Peningkatan Produktifitas, Pengembangan Pariwisata dan Investasi Daerah	-		15.636.511,00	BADAN PENGELOLA PAJAK DAN RETRIBUSI DAERAH
	5.02.01.2.06.0002	Penyediaan Peralatan dan Perlengkapan Kantor														
			Jumlah Paket Peralatan dan Perlengkapan Kantor yang Disediakan				4 Paket	74.132.196,00	Kota Jambi, Semua Kecamatan, Semua Kel/Desa	PENDAPATAN ASLI DAERAH (PAD)	-	PP 4: Tata kelola pemerintahan yang adaftif dan demokratis Peningkatan Produktifitas, Pengembangan Pariwisata dan Investasi Daerah	-		82.286.738,00	BADAN PENGELOLA PAJAK DAN RETRIBUSI DAERAH
	5.02.01.2.06.0004	Penyediaan Bahan Logistik Kantor														
			Jumlah Paket Bahan Logistik Kantor yang Disediakan				1 Paket	3.982.680,00	Kota Jambi, Semua Kecamatan, Semua Kel/Desa	PENDAPATAN ASLI DAERAH (PAD)	-	PP 4: Tata kelola pemerintahan yang adaftif dan demokratis Peningkatan Produktifitas, Pengembangan Pariwisata dan Investasi Daerah	-		4.420.775,00	BADAN PENGELOLA PAJAK DAN RETRIBUSI DAERAH
	5.02.01.2.06.0005	Penyediaan Barang Cetakan dan Penggandaan														

NO	KODE	URUSAN / BIDANG URUSAN / PROGRAM / OUTCOME / KEGIATAN / SUB KEGIATAN	INDIKATOR PROGRAM / KEGIATAN / SUB KEGIATAN	TARGET AKHIR PERIODE RENSTRA OPD	REALISASI CAPAIAN RENJA OPD TAHUN 2024	PRAKIRAAN CAPAIAN TARGET RENJA OPD TAHUN 2025	CAPAIAN KINERJA DAN KERANGKA PENDANAAN						KELOMPOK SASARAN	PRAKIRAAN MAJU RENCANA TAHUN 2027		PERANGKAT DAERAH PENANGGUNG JAWAB
							TARGET 2026	PAGU INDIKATIF (Rp)	LOKASI	SUMBER DANA	PRIORITAS			TARGET	PAGU INDIKATIF (Rp)	
											NASIONAL	DAERAH				
1	2	3	4	5	6	7	8	9	10	11	12	13	14	15	16	17
			Jumlah Paket Barang Cetakan dan Penggandaan yang Disediakan				2 Paket	16.305.900,00	Kota Jambi, Semua Kecamatan, Semua Kel/Desa	PENDAPATAN ASLI DAERAH (PAD)	-	PP 4: Tata kelola pemerintahan yang adaftif dan demokratis Peningkatan Produktifitas, Pengembangan Pariwisata dan Investasi Daerah	-		17.936.490,00	BADAN PENGELOLA PAJAK DAN RETRIBUSI DAERAH
	5.02.01.2.06.0006	Penyediaan Bahan Bacaan dan Peraturan Perundang-undangan														
			Jumlah Dokumen Bahan Bacaan dan Peraturan Perundang-Undangan yang Disediakan				1 Dokumen	880.000,00	Kota Jambi, Semua Kecamatan, Semua Kel/Desa	PENDAPATAN ASLI DAERAH (PAD)	-	PP 4: Tata kelola pemerintahan yang adaftif dan demokratis Peningkatan Produktifitas, Pengembangan Pariwisata dan Investasi Daerah	-		968.000,00	BADAN PENGELOLA PAJAK DAN RETRIBUSI DAERAH
	5.02.01.2.06.0008	Fasilitasi Kunjungan Tamu														
			Jumlah Laporan Fasilitasi Kunjungan Tamu				4 Laporan	5.325.000,00	Kota Jambi, Semua Kecamatan, Semua Kel/Desa	PENDAPATAN ASLI DAERAH (PAD)	-	PP 4: Tata kelola pemerintahan yang adaftif dan demokratis Peningkatan Produktifitas, Pengembangan Pariwisata dan Investasi Daerah	-		5.857.500,00	BADAN PENGELOLA PAJAK DAN RETRIBUSI DAERAH
	5.02.01.2.06.0009	Penyelenggaraan Rapat Koordinasi dan Konsultasi SKPD														
			Jumlah Laporan Penyelenggaraan Rapat Koordinasi dan Konsultasi SKPD				4 Laporan	200.000.000,00	Kota Jambi, Semua Kecamatan, Semua Kel/Desa	PENDAPATAN ASLI DAERAH (PAD)	-	PP 4: Tata kelola pemerintahan yang adaftif dan demokratis Peningkatan Produktifitas, Pengembangan Pariwisata dan Investasi Daerah	-		220.000.000,00	BADAN PENGELOLA PAJAK DAN RETRIBUSI DAERAH

NO	KODE	URUSAN / BIDANG URUSAN / PROGRAM / OUTCOME / KEGIATAN / SUB KEGIATAN	INDIKATOR PROGRAM / KEGIATAN / SUB KEGIATAN	TARGET AKHIR PERIODE RENSTRA OPD	REALISASI CAPAIAN RENJA OPD TAHUN 2024	PRAKIRAAN CAPAIAN TARGET RENJA OPD TAHUN 2025	CAPAIAN KINERJA DAN KERANGKA PENDANAAN						KELOMPOK SASARAN	PRAKIRAAN MAJU RENCANA TAHUN 2027		PERANGKAT DAERAH PENANGGUNG JAWAB
							TARGET 2026	PAGU INDIKATIF (Rp)	LOKASI	SUMBER DANA	PRIORITAS			TARGET	PAGU INDIKATIF (Rp)	
											NASIONAL	DAERAH				
1	2	3	4	5	6	7	8	9	10	11	12	13	14	15	16	17
	5.02.01.2.07	Pengadaan Barang Milik Daerah Penunjang Urusan Pemerintah Daerah	-	-			-	0,00			-	PP 4: Tata kelola pemerintahan yang adaftif dan demokratis Peningkatan Produktifitas, Pengembangan Pariwisata dan Investasi Daerah	-	-	880.000.000,00	BADAN PENGELOLA PAJAK DAN RETRIBUSI DAERAH
	5.02.01.2.07.0002	Pengadaan Kendaraan Dinas Operasional atau Lapangan														
			Jumlah Unit Kendaraan Dinas Operasional atau Lapangan yang Disediakan				0 Unit	0,00	Kota Jambi, Semua Kecamatan, Semua Kel/Desa	PENDAPATAN ASLI DAERAH (PAD)	-	PP 4: Tata kelola pemerintahan yang adaftif dan demokratis Peningkatan Produktifitas, Pengembangan Pariwisata dan Investasi Daerah	-		880.000.000,00	BADAN PENGELOLA PAJAK DAN RETRIBUSI DAERAH
	5.02.01.2.08	Penyediaan Jasa Penunjang Urusan Pemerintahan Daerah	*Tertib Pengelolaan Penyediaan Jasa Penunjang Urusan Pemerintah Daerah*	-			100 %	543.500.000,00			-	PP 4: Tata kelola pemerintahan yang adaftif dan demokratis Peningkatan Produktifitas, Pengembangan Pariwisata dan Investasi Daerah	-	-	655.050.000,00	BADAN PENGELOLA PAJAK DAN RETRIBUSI DAERAH
	5.02.01.2.08.0001	Penyediaan Jasa Surat Menyurat														
			Jumlah Laporan Penyediaan Jasa Surat Menyurat				4 Laporan	7.500.000,00	Kota Jambi, Semua Kecamatan, Semua Kel/Desa	PENDAPATAN ASLI DAERAH (PAD)	-	PP 4: Tata kelola pemerintahan yang adaftif dan demokratis Peningkatan Produktifitas, Pengembangan Pariwisata dan Investasi Daerah	-		8.250.000,00	BADAN PENGELOLA PAJAK DAN RETRIBUSI DAERAH
	5.02.01.2.08.0002	Penyediaan Jasa Komunikasi, Sumber Daya Air dan Listrik														

NO	KODE	URUSAN / BIDANG URUSAN / PROGRAM / OUTCOME / KEGIATAN / SUB KEGIATAN	INDIKATOR PROGRAM / KEGIATAN / SUB KEGIATAN	TARGET AKHIR PERIODE RENSTRA OPD	REALISASI CAPAIAN RENJA OPD TAHUN 2024	PRAKIRAAN CAPAIAN TARGET RENJA OPD TAHUN 2025	CAPAIAN KINERJA DAN KERANGKA PENDANAAN						KELOMPOK SASARAN	PRAKIRAAN MAJU RENCANA TAHUN 2027		PERANGKAT DAERAH PENANGGUNG JAWAB
							TARGET 2026	PAGU INDIKATIF (Rp)	LOKASI	SUMBER DANA	PRIORITAS			TARGET	PAGU INDIKATIF (Rp)	
											NASIONAL	DAERAH				
1	2	3	4	5	6	7	8	9	10	11	12	13	14	15	16	17
			Jumlah Laporan Penyediaan Jasa Komunikasi, Sumber Daya Air dan Listrik yang Disediakan				4 Laporan	536.000.000,00	Kota Jambi, Semua Kecamatan, Semua Kel/Desa	PENDAPATAN ASLI DAERAH (PAD)	-	PP 4: Tata kelola pemerintahan yang adaftif dan demokratis Peningkatan Produktifitas, Pengembangan Pariwisata dan Investasi Daerah	-		646.800.000,00	BADAN PENGELOLA PAJAK DAN RETRIBUSI DAERAH
	5.02.01.2.09	Pemeliharaan Barang Milik Daerah Penunjang Urusan Pemerintahan Daerah	*Tertib Pengelola Pemeliharaan Barang Milik Daerah Penunjang Urusan Pemerintah Daerah*	-			100 %	763.103.280,00			-	PP 4: Tata kelola pemerintahan yang adaftif dan demokratis Peningkatan Produktifitas, Pengembangan Pariwisata dan Investasi Daerah	-	-	839.413.608,00	BADAN PENGELOLA PAJAK DAN RETRIBUSI DAERAH
	5.02.01.2.09.0002	Penyediaan Jasa Pemeliharaan, Biaya Pemeliharaan, Pajak dan Perizinan Kendaraan Dinas Operasional atau Lapangan														
			Jumlah Kendaraan Dinas Operasional atau Lapangan yang Dipelihara dan dibayarkan Pajak dan Perizinannya				29 Unit	667.676.000,00	Kota Jambi, Semua Kecamatan, Semua Kel/Desa	PENDAPATAN ASLI DAERAH (PAD)	-	PP 4: Tata kelola pemerintahan yang adaftif dan demokratis Peningkatan Produktifitas, Pengembangan Pariwisata dan Investasi Daerah	-		734.443.600,00	BADAN PENGELOLA PAJAK DAN RETRIBUSI DAERAH
	5.02.01.2.09.0006	Pemeliharaan Peralatan dan Mesin Lainnya														
			Jumlah Peralatan dan Mesin Lainnya yang Dipelihara				110 Unit	70.427.280,00	Kota Jambi, Semua Kecamatan, Semua Kel/Desa	PENDAPATAN ASLI DAERAH (PAD)	-	PP 4: Tata kelola pemerintahan yang adaftif dan demokratis Peningkatan Produktifitas, Pengembangan Pariwisata dan Investasi Daerah	-		77.470.008,00	BADAN PENGELOLA PAJAK DAN RETRIBUSI DAERAH
	5.02.01.2.09.0009	Pemeliharaan/Rehabilitasi Gedung Kantor dan Bangunan Lainnya														

NO	KODE	URUSAN / BIDANG URUSAN / PROGRAM / OUTCOME / KEGIATAN / SUB KEGIATAN	INDIKATOR PROGRAM / KEGIATAN / SUB KEGIATAN	TARGET AKHIR PERIODE RENSTRA OPD	REALISASI CAPAIAN RENJA OPD TAHUN 2024	PRAKIRAAN CAPAIAN TARGET RENJA OPD TAHUN 2025	CAPAIAN KINERJA DAN KERANGKA PENDANAAN						KELOMPOK SASARAN	PRAKIRAAN MAJU RENCANA TAHUN 2027		PERANGKAT DAERAH PENANGGUNG JAWAB
							TARGET 2026	PAGU INDIKATIF (Rp)	LOKASI	SUMBER DANA	PRIORITAS			TARGET	PAGU INDIKATIF (Rp)	
											NASIONAL	DAERAH				
1	2	3	4	5	6	7	8	9	10	11	12	13	14	15	16	17
			Jumlah Gedung Kantor dan Bangunan Lainnya yang Dipelihara/Direhabilitasi				2 Unit	25.000.000,00	Kota Jambi, Semua Kecamatan, Semua Kel/Desa	PENDAPATAN ASLI DAERAH (PAD)	-	PP 4: Tata kelola pemerintahan yang adaftif dan demokratis Peningkatan Produktifitas, Pengembangan Pariwisata dan Investasi Daerah	-		27.500.000,00	BADAN PENGELOLA PAJAK DAN RETRIBUSI DAERAH
2.	**5.02.04**	**PROGRAM PENGELOLAAN PENDAPATAN DAERAH**						**1.205.665.849,00**						**-**	**2.976.043.065,00**	
		[Meningkatnya Upaya Ekstensifikasi dan Intensifikasi Pendapatan]	**-**	**-**	**-**	**-**	**-**	**1.205.665.849,00**	-	-	-	-	-	-	**2.976.043.065,00**	-
	5.02.04.2.01	Kegiatan Pengelolaan Pendapatan Daerah	*Persentase Pertumbuhan Wajib Pajak Daerah*	-			5 %	1.205.665.849,00			-	PP 4: Tata kelola pemerintahan yang adaftif dan demokratis Peningkatan Produktifitas, Pengembangan Pariwisata dan Investasi Daerah	-	-	2.976.043.065,00	BADAN PENGELOLA PAJAK DAN RETRIBUSI DAERAH
	5.02.04.2.01.0001	Perencanaan Pengelolaan Pajak Daerah														
			Jumlah Dokumen Rencana Pengelolaan Pajak Daerah				1 Dokumen	17.937.007,00	Kota Jambi, Semua Kecamatan, Semua Kel/Desa	PENDAPATAN ASLI DAERAH (PAD)	-	PP 4: Tata kelola pemerintahan yang adaftif dan demokratis Peningkatan Produktifitas, Pengembangan Pariwisata dan Investasi Daerah	-		19.730.708,00	BADAN PENGELOLA PAJAK DAN RETRIBUSI DAERAH
	5.02.04.2.01.0002	Analisa dan Pengembangan Pajak Daerah, serta Penyusunan Kebijakan Pajak Daerah														

NO	KODE	URUSAN / BIDANG URUSAN / PROGRAM / OUTCOME / KEGIATAN / SUB KEGIATAN	INDIKATOR PROGRAM / KEGIATAN / SUB KEGIATAN	TARGET AKHIR PERIODE RENSTRA OPD	REALISASI CAPAIAN RENJA OPD TAHUN 2024	PRAKIRAAN CAPAIAN TARGET RENJA OPD TAHUN 2025	CAPAIAN KINERJA DAN KERANGKA PENDANAAN						KELOMPOK SASARAN	PRAKIRAAN MAJU RENCANA TAHUN 2027		PERANGKAT DAERAH PENANGGUNG JAWAB
							TARGET 2026	PAGU INDIKATIF (Rp)	LOKASI	SUMBER DANA	PRIORITAS			TARGET	PAGU INDIKATIF (Rp)	
											NASIONAL	DAERAH				
1	2	3	4	5	6	7	8	9	10	11	12	13	14	15	16	17
			Jumlah Dokumen Hasil Analis Pajak Daerah serta Pengembangan Pajak Daerah dan Kebijakan Pajak Daerah				1 Dokumen	34.315.784,00	Kota Jambi, Semua Kecamatan, Semua Kel/Desa	PENDAPATAN ASLI DAERAH (PAD)	-	PP 4: Tata kelola pemerintahan yang adaftif dan demokratis Peningkatan Produktifitas, Pengembangan Pariwisata dan Investasi Daerah	-		37.747.362,00	BADAN PENGELOLA PAJAK DAN RETRIBUSI DAERAH
	5.02.04.2.01.0003	Penyuluhan dan Penyebarluasan Kebijakan Pajak Daerah														
			Jumlah Laporan Pelaksanaan Penyuluhan dan Penyebarluasan Kebijakan Pajak Daerah				12 Laporan	172.960.795,00	Semua Kota/Kab, Semua Kecamatan, Semua Kel/Desa	PENDAPATAN ASLI DAERAH (PAD)	-	PP 4: Tata kelola pemerintahan yang adaftif dan demokratis Peningkatan Produktifitas, Pengembangan Pariwisata dan Investasi Daerah	-		190.256.875,00	BADAN PENGELOLA PAJAK DAN RETRIBUSI DAERAH
	5.02.04.2.01.0004	Penyediaan Sarana dan Prasarana Pengelolaan Pajak Daerah														
			Jumlah Sarana dan Prasarana Pengelolaan Pajak Daerah				2 Unit	294.309.319,00	Kota Jambi, Semua Kecamatan, Semua Kel/Desa	PENDAPATAN ASLI DAERAH (PAD)	-	PP 4: Tata kelola pemerintahan yang adaftif dan demokratis Peningkatan Produktifitas, Pengembangan Pariwisata dan Investasi Daerah	-		323.740.251,00	BADAN PENGELOLA PAJAK DAN RETRIBUSI DAERAH
	5.02.04.2.01.0005	Pendataan dan Pendaftaran Objek Pajak Daerah														
			Jumlah Laporan Hasil Pendataan dan Pendaftaran Objek Pajak Daerah, Subjek Pajak dan Wajib Pajak Daerah				12 Laporan	42.205.446,00	Kota Jambi, Semua Kecamatan, Semua Kel/Desa	PENDAPATAN ASLI DAERAH (PAD)	-	PP 4: Tata kelola pemerintahan yang adaftif dan demokratis Peningkatan Produktifitas, Pengembangan Pariwisata dan Investasi Daerah	-		46.425.991,00	BADAN PENGELOLA PAJAK DAN RETRIBUSI DAERAH

NO	KODE	URUSAN / BIDANG URUSAN / PROGRAM / OUTCOME / KEGIATAN / SUB KEGIATAN	INDIKATOR PROGRAM / KEGIATAN / SUB KEGIATAN	TARGET AKHIR PERIODE RENSTRA OPD	REALISASI CAPAIAN RENJA OPD TAHUN 2024	PRAKIRAAN CAPAIAN TARGET RENJA OPD TAHUN 2025	CAPAIAN KINERJA DAN KERANGKA PENDANAAN						KELOMPOK SASARAN	PRAKIRAAN MAJU RENCANA TAHUN 2027		PERANGKAT DAERAH PENANGGUNG JAWAB
							TARGET 2026	PAGU INDIKATIF (Rp)	LOKASI	SUMBER DANA	PRIORITAS			TARGET	PAGU INDIKATIF (Rp)	
											NASIONAL	DAERAH				
1	2	3	4	5	6	7	8	9	10	11	12	13	14	15	16	17
	5.02.04.2.01.0006	Pengolahan, Pemeliharaan, dan Pelaporan Basis Data Pajak Daerah														
			Jumlah Laporan Hasil Pengolahan, Pemeliharaan, dan Pelaporan Basis Data Pajak Daerah				12 Laporan	17.111.921,00	Kota Jambi, Semua Kecamatan, Semua Kel/Desa	PENDAPATAN ASLI DAERAH (PAD)	-	PP 4: Tata kelola pemerintahan yang adaftif dan demokratis Peningkatan Produktifitas, Pengembangan Pariwisata dan Investasi Daerah	-		1.668.646.742,00	BADAN PENGELOLA PAJAK DAN RETRIBUSI DAERAH
	5.02.04.2.01.0007	Penilaian Pajak Bumi dan Bangunan Perdesaan dan Perkotaan (PBBP2) serta Bea Perolehan Hak atas Tanah dan Bangunan (BPHTB)														
			Jumlah Objek Pajak yang Disesuaikan NJOP nya				10000 Obyek Pajak	44.794.387,00	Kota Jambi, Semua Kecamatan, Semua Kel/Desa	PENDAPATAN ASLI DAERAH (PAD)	-	PP 4: Tata kelola pemerintahan yang adaftif dan demokratis Peningkatan Produktifitas, Pengembangan Pariwisata dan Investasi Daerah	-		49.273.826,00	BADAN PENGELOLA PAJAK DAN RETRIBUSI DAERAH
	5.02.04.2.01.0008	Penetapan Wajib Pajak Daerah														
			Jumlah Dokumen Ketetapan Pajak Daerah				33000 Dokumen	94.716.578,00	Kota Jambi, Semua Kecamatan, Semua Kel/Desa	PENDAPATAN ASLI DAERAH (PAD)	-	PP 4: Tata kelola pemerintahan yang adaftif dan demokratis Peningkatan Produktifitas, Pengembangan Pariwisata dan Investasi Daerah	-		104.188.236,00	BADAN PENGELOLA PAJAK DAN RETRIBUSI DAERAH
	5.02.04.2.01.0009	Pelayanan dan Konsultasi Pajak Daerah														

NO	KODE	URUSAN / BIDANG URUSAN / PROGRAM / OUTCOME / KEGIATAN / SUB KEGIATAN	INDIKATOR PROGRAM / KEGIATAN / SUB KEGIATAN	TARGET AKHIR PERIODE RENSTRA OPD	REALISASI CAPAIAN RENJA OPD TAHUN 2024	PRAKIRAAN CAPAIAN TARGET RENJA OPD TAHUN 2025	CAPAIAN KINERJA DAN KERANGKA PENDANAAN						KELOMPOK SASARAN	PRAKIRAAN MAJU RENCANA TAHUN 2027		PERANGKAT DAERAH PENANGGUNG JAWAB
							TARGET 2026	PAGU INDIKATIF (Rp)	LOKASI	SUMBER DANA	PRIORITAS			TARGET	PAGU INDIKATIF (Rp)	
											NASIONAL	DAERAH				
1	2	3	4	5	6	7	8	9	10	11	12	13	14	15	16	17
			Jumlah Layanan dan Konsultasi Pajak Daerah				30768 Layanan	97.989.180,00	Kota Jambi, Semua Kecamatan, Semua Kel/Desa	PENDAPATAN ASLI DAERAH (PAD)	-	PP 4: Tata kelola pemerintahan yang adaftif dan demokratis Peningkatan Produktifitas, Pengembangan Pariwisata dan Investasi Daerah	-		107.788.098,00	BADAN PENGELOLA PAJAK DAN RETRIBUSI DAERAH
	5.02.04.2.01.0010	Penelitian dan Verifikasi Data Pelaporan Pajak Daerah														
			Jumlah Data Pelaporan Pajak Daerah yang Telah Dilakukan Penelitian dan Verifikasi				33000 Dokumen	20.226.297,00	Kota Jambi, Semua Kecamatan, Semua Kel/Desa	PENDAPATAN ASLI DAERAH (PAD)	-	PP 4: Tata kelola pemerintahan yang adaftif dan demokratis Peningkatan Produktifitas, Pengembangan Pariwisata dan Investasi Daerah	-		22.248.927,00	BADAN PENGELOLA PAJAK DAN RETRIBUSI DAERAH
	5.02.04.2.01.0011	Penagihan Pajak Daerah														
			Jumlah Dokumen Hasil Pelaksanaan Penagihan Pajak Daerah				3 Dokumen	81.867.000,00	Kota Jambi, Semua Kecamatan, Semua Kel/Desa	PENDAPATAN ASLI DAERAH (PAD)	-	PP 4: Tata kelola pemerintahan yang adaftif dan demokratis Peningkatan Produktifitas, Pengembangan Pariwisata dan Investasi Daerah	-		90.043.700,00	BADAN PENGELOLA PAJAK DAN RETRIBUSI DAERAH
	5.02.04.2.01.0012	Penyelesaian Keberatan Pajak Daerah														
			Jumlah Dokumen Hasil Penyelesaian Keberatan Pajak Daerah				1 Dokumen	13.059.363,00	Kota Jambi, Semua Kecamatan, Semua Kel/Desa	PENDAPATAN ASLI DAERAH (PAD)	-	PP 4: Tata kelola pemerintahan yang adaftif dan demokratis Peningkatan Produktifitas, Pengembangan Pariwisata dan Investasi Daerah	-		14.362.300,00	BADAN PENGELOLA PAJAK DAN RETRIBUSI DAERAH

NO	KODE	URUSAN / BIDANG URUSAN / PROGRAM / OUTCOME / KEGIATAN / SUB KEGIATAN	INDIKATOR PROGRAM / KEGIATAN / SUB KEGIATAN	TARGET AKHIR PERIODE RENSTRA OPD	REALISASI CAPAIAN RENJA OPD TAHUN 2024	PRAKIRAAN CAPAIAN TARGET RENJA OPD TAHUN 2025	CAPAIAN KINERJA DAN KERANGKA PENDANAAN						KELOMPOK SASARAN	PRAKIRAAN MAJU RENCANA TAHUN 2027		PERANGKAT DAERAH PENANGGUNG JAWAB
							TARGET 2026	PAGU INDIKATIF (Rp)	LOKASI	SUMBER DANA	PRIORITAS			TARGET	PAGU INDIKATIF (Rp)	
											NASIONAL	DAERAH				
1	2	3	4	5	6	7	8	9	10	11	12	13	14	15	16	17
	5.02.04.2.01.0013	Pengendalian, Pemeriksaan dan Pengawasan Pajak Daerah														
			Jumlah Dokumen Hasil Pemeriksaan serta Pengendalian dan Pengawasan Pajak Daerah				2 Dokumen	205.073.418,00	Semua Kota/Kab, Semua Kecamatan, Semua Kel/Desa	PENDAPATAN ASLI DAERAH (PAD)	-	PP 4: Tata kelola pemerintahan yang adaftif dan demokratis Peningkatan Produktifitas, Pengembangan Pariwisata dan Investasi Daerah	-		225.580.760,00	BADAN PENGELOLA PAJAK DAN RETRIBUSI DAERAH
	5.02.04.2.01.0014	Pembinaan dan Pengawasan Pengelolaan Pajak Daerah dan Retribusi Daerah														
			Jumlah Laporan Hasil Pembinaan dan Pengawasan Pengelolaan Retribusi Daerah				4 Laporan	69.099.354,00	Semua Kota/Kab, Semua Kecamatan, Semua Kel/Desa	PENDAPATAN ASLI DAERAH (PAD)	-	PP 4: Tata kelola pemerintahan yang adaftif dan demokratis Peningkatan Produktifitas, Pengembangan Pariwisata dan Investasi Daerah	-		76.009.289,00	BADAN PENGELOLA PAJAK DAN RETRIBUSI DAERAH
		BADAN KEPEGAWAIAN DAN PENGEMBANGAN SUMBER DAYA MANUSIA DAERAH						**187.414.158.000,00**							**16.808.994.264,00**	
	5	**UNSUR PENUNJANG URUSAN PEMERINTAHAN**						**187.414.158.000,00**							**16.808.994.264,00**	
	5.03	**KEPEGAWAIAN**						**185.756.469.134,00**							**13.883.978.264,00**	
1.	**5.03.01**	**PROGRAM PENUNJANG URUSAN PEMERINTAHAN DAERAH KABUPATEN/KOTA**						**184.914.158.000,00**						**-**	**11.370.847.600,00**	
		[Meningkatnya Layanan Penunjang Tugas dan Fungsi Perangkat Daerah]	**-**	**-**	**-**	**-**	**-**	**184.914.158.000,00**	-	-	-	-	-	-	**11.370.847.600,00**	-

NO	KODE	URUSAN / BIDANG URUSAN / PROGRAM / OUTCOME / KEGIATAN / SUB KEGIATAN	INDIKATOR PROGRAM / KEGIATAN / SUB KEGIATAN	TARGET AKHIR PERIODE RENSTRA OPD	REALISASI CAPAIAN RENJA OPD TAHUN 2024	PRAKIRAAN CAPAIAN TARGET RENJA OPD TAHUN 2025	CAPAIAN KINERJA DAN KERANGKA PENDANAAN						KELOMPOK SASARAN	PRAKIRAAN MAJU RENCANA TAHUN 2027		PERANGKAT DAERAH PENANGGUNG JAWAB
							TARGET 2026	PAGU INDIKATIF (Rp)	LOKASI	SUMBER DANA	PRIORITAS			TARGET	PAGU INDIKATIF (Rp)	
											NASIONAL	DAERAH				
1	2	3	4	5	6	7	8	9	10	11	12	13	14	15	16	17
	5.03.01.2.01	Perencanaan, Penganggaran, dan Evaluasi Kinerja Perangkat Daerah	*Jumlah Dokumen Perencanaan, Penganggaran dan Evaluasi Kinerja Perangkat Daerah yang tersusun*	-			11 Dokumen	15.637.920,00			Memperkuat pembangunan sumber daya manusia (SDM), sains, teknologi, pendidikan, kesehatan, prestasi olahraga, kesetaraan gender, serta penguatan peran perempuan, pemuda (generasi milenial dan generasi Z), dan penyandang disabilitas.	PP 4: Tata kelola pemerintahan yang adaftif dan demokratis Peningkatan Kualitas SDM	BKPSDMD, BPKAD, BAPPEDA, INSPEKTORAT DAN BAGIAN ORGANISASI	-	30.000.000,00	BADAN KEPEGAWAIAN DAN PENGEMBANGAN SUMBER DAYA MANUSIA DAERAH
	5.03.01.2.01.0001	Penyusunan Dokumen Perencanaan Perangkat Daerah														
			Jumlah Dokumen Perencanaan Perangkat Daerah				8 Dokumen	11.390.920,00	Kota Jambi, Kota Baru, Paal Lima	PENDAPATAN ASLI DAERAH (PAD)	Memperkuat pembangunan sumber daya manusia (SDM), sains, teknologi, pendidikan, kesehatan, prestasi olahraga, kesetaraan gender, serta penguatan peran perempuan, pemuda (generasi milenial dan generasi Z), dan penyandang disabilitas.	PP 4: Tata kelola pemerintahan yang adaftif dan demokratis Peningkatan Kualitas SDM	BKPSDMD, BPKAD, BAPPEDA, INSPEKTORAT DAN BAGIAN ORGANISASI		20.000.000,00	BADAN KEPEGAWAIAN DAN PENGEMBANGAN SUMBER DAYA MANUSIA DAERAH
	5.03.01.2.01.0006	Koordinasi dan Penyusunan Laporan Capaian Kinerja dan Ikhtisar Realisasi Kinerja SKPD														

NO	KODE	URUSAN / BIDANG URUSAN / PROGRAM / OUTCOME / KEGIATAN / SUB KEGIATAN	INDIKATOR PROGRAM / KEGIATAN / SUB KEGIATAN	TARGET AKHIR PERIODE RENSTRA OPD	REALISASI CAPAIAN RENJA OPD TAHUN 2024	PRAKIRAAN CAPAIAN TARGET RENJA OPD TAHUN 2025	CAPAIAN KINERJA DAN KERANGKA PENDANAAN						KELOMPOK SASARAN	PRAKIRAAN MAJU RENCANA TAHUN 2027		PERANGKAT DAERAH PENANGGUNG JAWAB
							TARGET 2026	PAGU INDIKATIF (Rp)	LOKASI	SUMBER DANA	PRIORITAS			TARGET	PAGU INDIKATIF (Rp)	
											NASIONAL	DAERAH				
1	2	3	4	5	6	7	8	9	10	11	12	13	14	15	16	17
			Jumlah Laporan Capaian Kinerja dan Ikhtisar Realisasi Kinerja SKPD dan Laporan Hasil Koordinasi Penyusunan Laporan Capaian Kinerja dan Ikhtisar Realisasi Kinerja SKPD				3 Laporan	4.247.000,00	Kota Jambi, Kota Baru, Paal Lima	PENDAPATAN ASLI DAERAH (PAD)	Memperkuat pembangunan sumber daya manusia (SDM), sains, teknologi, pendidikan, kesehatan, prestasi olahraga, kesetaraan gender, serta penguatan peran perempuan, pemuda (generasi milenial dan generasi Z), dan penyandang disabilitas.	PP 4: Tata kelola pemerintahan yang adaftif dan demokratis Peningkatan Kualitas SDM	BKPSDMD, BPKAD, BAPPEDA, INSPEKTORAT DAN BAGIAN ORGANISASI		10.000.000,00	BADAN KEPEGAWAIAN DAN PENGEMBANGAN SUMBER DAYA MANUSIA DAERAH
	5.03.01.2.02	Administrasi Keuangan Perangkat Daerah	*Jumlah Laporan Keuangan perangkat daerah yang tersusun tepat waktu*	-			4 Laporan	184.035.578.720,00			Memperkuat pembangunan sumber daya manusia (SDM), sains, teknologi, pendidikan, kesehatan, prestasi olahraga, kesetaraan gender, serta penguatan peran perempuan, pemuda (generasi milenial dan generasi Z), dan penyandang disabilitas.	PP 4: Tata kelola pemerintahan yang adaftif dan demokratis Peningkatan Kualitas SDM	Pegawai BKPSDMD Kota Jambi	-	9.309.254.000,00	BADAN KEPEGAWAIAN DAN PENGEMBANGAN SUMBER DAYA MANUSIA DAERAH
	5.03.01.2.02.0001	Penyediaan Gaji dan Tunjangan ASN														

NO	KODE	URUSAN / BIDANG URUSAN / PROGRAM / OUTCOME / KEGIATAN / SUB KEGIATAN	INDIKATOR PROGRAM / KEGIATAN / SUB KEGIATAN	TARGET AKHIR PERIODE RENSTRA OPD	REALISASI CAPAIAN RENJA OPD TAHUN 2024	PRAKIRAAN CAPAIAN TARGET RENJA OPD TAHUN 2025	CAPAIAN KINERJA DAN KERANGKA PENDANAAN						KELOMPOK SASARAN	PRAKIRAAN MAJU RENCANA TAHUN 2027		PERANGKAT DAERAH PENANGGUNG JAWAB
							TARGET 2026	PAGU INDIKATIF (Rp)	LOKASI	SUMBER DANA	PRIORITAS			TARGET	PAGU INDIKATIF (Rp)	
											NASIONAL	DAERAH				
1	2	3	4	5	6	7	8	9	10	11	12	13	14	15	16	17
			Jumlah Orang yang Menerima Gaji dan Tunjangan ASN				3445 Orang/bulan	183.754.504.000,00	Kota Jambi, Kota Baru, Paal Lima	DANA ALOKASI UMUM (DAU)	Memperkuat pembangunan sumber daya manusia (SDM), sains, teknologi, pendidikan, kesehatan, prestasi olahraga, kesetaraan gender, serta penguatan peran perempuan, pemuda (generasi milenial dan generasi Z), dan penyandang disabilitas.	PP 4: Tata kelola pemerintahan yang adaftif dan demokratis Peningkatan Kualitas SDM	Pegawai BKPSDMD Kota Jambi		9.000.000.000,00	BADAN KEPEGAWAIAN DAN PENGEMBANGAN SUMBER DAYA MANUSIA DAERAH
	5.03.01.2.02.0003	Pelaksanaan Penatausahaan dan Pengujian/Verifikasi Keuangan SKPD														
			Jumlah Dokumen Penatausahaan dan Pengujian/Verifikasi Keuangan SKPD				12 Dokumen	273.000.000,00	Kota Jambi, Kota Baru, Paal Lima	PENDAPATAN ASLI DAERAH (PAD)	Memperkuat pembangunan sumber daya manusia (SDM), sains, teknologi, pendidikan, kesehatan, prestasi olahraga, kesetaraan gender, serta penguatan peran perempuan, pemuda (generasi milenial dan generasi Z), dan penyandang disabilitas.	PP 4: Tata kelola pemerintahan yang adaftif dan demokratis Peningkatan Kualitas SDM	Pegawai BKPSDMD Kota Jambi		286.254.000,00	BADAN KEPEGAWAIAN DAN PENGEMBANGAN SUMBER DAYA MANUSIA DAERAH
	5.03.01.2.02.0004	Koordinasi dan Pelaksanaan Akuntansi SKPD														

NO	KODE	URUSAN / BIDANG URUSAN / PROGRAM / OUTCOME / KEGIATAN / SUB KEGIATAN	INDIKATOR PROGRAM / KEGIATAN / SUB KEGIATAN	TARGET AKHIR PERIODE RENSTRA OPD	REALISASI CAPAIAN RENJA OPD TAHUN 2024	PRAKIRAAN CAPAIAN TARGET RENJA OPD TAHUN 2025	CAPAIAN KINERJA DAN KERANGKA PENDANAAN						KELOMPOK SASARAN	PRAKIRAAN MAJU RENCANA TAHUN 2027		PERANGKAT DAERAH PENANGGUNG JAWAB
							TARGET 2026	PAGU INDIKATIF (Rp)	LOKASI	SUMBER DANA	PRIORITAS			TARGET	PAGU INDIKATIF (Rp)	
											NASIONAL	DAERAH				
1	2	3	4	5	6	7	8	9	10	11	12	13	14	15	16	17
			Jumlah Dokumen Koordinasi dan Pelaksanaan Akuntansi SKPD				12 Dokumen	3.250.620,00	Kota Jambi, Kota Baru, Paal Lima	PENDAPATAN ASLI DAERAH (PAD)	Memperkuat pembangunan sumber daya manusia (SDM), sains, teknologi, pendidikan, kesehatan, prestasi olahraga, kesetaraan gender, serta penguatan peran perempuan, pemuda (generasi milenial dan generasi Z), dan penyandang disabilitas.	PP 4: Tata kelola pemerintahan yang adaftif dan demokratis Peningkatan Kualitas SDM	Pegawai BKPSDMD Kota Jambi		11.000.000,00	BADAN KEPEGAWAIAN DAN PENGEMBANGAN SUMBER DAYA MANUSIA DAERAH
	5.03.01.2.02.0007	Koordinasi dan Penyusunan Laporan Keuangan Bulanan/ Triwulanan/ Semesteran SKPD														
			Jumlah Laporan Keuangan Bulanan/ Triwulanan/ Semesteran SKPD dan Laporan Koordinasi Penyusunan Laporan Keuangan Bulanan/Triwulanan/Semesteran SKPD				12 Laporan	4.824.100,00	Kota Jambi, Kota Baru, Paal Lima	PENDAPATAN ASLI DAERAH (PAD)	Memperkuat pembangunan sumber daya manusia (SDM), sains, teknologi, pendidikan, kesehatan, prestasi olahraga, kesetaraan gender, serta penguatan peran perempuan, pemuda (generasi milenial dan generasi Z), dan penyandang disabilitas.	PP 4: Tata kelola pemerintahan yang adaftif dan demokratis Peningkatan Kualitas SDM	Pegawai BKPSDMD Kota Jambi		12.000.000,00	BADAN KEPEGAWAIAN DAN PENGEMBANGAN SUMBER DAYA MANUSIA DAERAH
	5.03.01.2.05	Administrasi Kepegawaian Perangkat Daerah	*Jumlah layanan Aparatur*	-			3 Layanan	10.000.000,00			-	PP 4: Tata kelola pemerintahan yang adaftif dan demokratis Peningkatan Kualitas SDM	-	-	170.000.000,00	BADAN KEPEGAWAIAN DAN PENGEMBANGAN SUMBER DAYA MANUSIA DAERAH

NO	KODE	URUSAN / BIDANG URUSAN / PROGRAM / OUTCOME / KEGIATAN / SUB KEGIATAN	INDIKATOR PROGRAM / KEGIATAN / SUB KEGIATAN	TARGET AKHIR PERIODE RENSTRA OPD	REALISASI CAPAIAN RENJA OPD TAHUN 2024	PRAKIRAAN CAPAIAN TARGET RENJA OPD TAHUN 2025	CAPAIAN KINERJA DAN KERANGKA PENDANAAN						KELOMPOK SASARAN	PRAKIRAAN MAJU RENCANA TAHUN 2027		PERANGKAT DAERAH PENANGGUNG JAWAB
							TARGET 2026	PAGU INDIKATIF (Rp)	LOKASI	SUMBER DANA	PRIORITAS			TARGET	PAGU INDIKATIF (Rp)	
											NASIONAL	DAERAH				
1	2	3	4	5	6	7	8	9	10	11	12	13	14	15	16	17
	5.03.01.2.05.0009	Pendidikan dan Pelatihan Pegawai Berdasarkan Tugas dan Fungsi														
			Jumlah Pegawai Berdasarkan Tugas dan Fungsi yang Mengikuti Pendidikan dan Pelatihan				4 Orang	10.000.000,00	Kota Jambi, Kota Baru, Paal Lima	PENDAPATAN ASLI DAERAH (PAD)	-	PP 4: Tata kelola pemerintahan yang adaftif dan demokratis Peningkatan Kualitas SDM	-		170.000.000,00	BADAN KEPEGAWAIAN DAN PENGEMBANGAN SUMBER DAYA MANUSIA DAERAH
	5.03.01.2.06	Administrasi Umum Perangkat Daerah	*Jumlah layanan administrasi umum*	-			6 Layanan	217.077.360,00			Memperkuat pembangunan sumber daya manusia (SDM), sains, teknologi, pendidikan, kesehatan, prestasi olahraga, kesetaraan gender, serta penguatan peran perempuan, pemuda (generasi milenial dan generasi Z), dan penyandang disabilitas.	PP 4: Tata kelola pemerintahan yang adaftif dan demokratis Peningkatan Kualitas SDM	Pegawai Kota Jambi dan Masyarakat	-		856.136.000,00	BADAN KEPEGAWAIAN DAN PENGEMBANGAN SUMBER DAYA MANUSIA DAERAH
	5.03.01.2.06.0001	Penyediaan Komponen Instalasi Listrik/Penerangan Bangunan Kantor														

NO	KODE	URUSAN / BIDANG URUSAN / PROGRAM / OUTCOME / KEGIATAN / SUB KEGIATAN	INDIKATOR PROGRAM / KEGIATAN / SUB KEGIATAN	TARGET AKHIR PERIODE RENSTRA OPD	REALISASI CAPAIAN RENJA OPD TAHUN 2024	PRAKIRAAN CAPAIAN TARGET RENJA OPD TAHUN 2025	CAPAIAN KINERJA DAN KERANGKA PENDANAAN						KELOMPOK SASARAN	PRAKIRAAN MAJU RENCANA TAHUN 2027		PERANGKAT DAERAH PENANGGUNG JAWAB
							TARGET 2026	PAGU INDIKATIF (Rp)	LOKASI	SUMBER DANA	PRIORITAS			TARGET	PAGU INDIKATIF (Rp)	
											NASIONAL	DAERAH				
1	2	3	4	5	6	7	8	9	10	11	12	13	14	15	16	17
			Jumlah Paket Komponen Instalasi Listrik/Penerangan Bangunan Kantor yang Disediakan				1 Paket	15.000.000,00	Kota Jambi, Kota Baru, Paal Lima	PENDAPATAN ASLI DAERAH (PAD)	Memperkuat pembangunan sumber daya manusia (SDM), sains, teknologi, pendidikan, kesehatan, prestasi olahraga, kesetaraan gender, serta penguatan peran perempuan, pemuda (generasi milenial dan generasi Z), dan penyandang disabilitas.	PP 4: Tata kelola pemerintahan yang adaftif dan demokratis Peningkatan Kualitas SDM	Pegawai Kota Jambi dan Masyarakat		60.000.000,00	BADAN KEPEGAWAIAN DAN PENGEMBANGAN SUMBER DAYA MANUSIA DAERAH
	5.03.01.2.06.0002	Penyediaan Peralatan dan Perlengkapan Kantor														
			Jumlah Paket Peralatan dan Perlengkapan Kantor yang Disediakan				4 Paket	25.000.000,00	Kota Jambi, Kota Baru, Paal Lima	PENDAPATAN ASLI DAERAH (PAD)	Memperkuat pembangunan sumber daya manusia (SDM), sains, teknologi, pendidikan, kesehatan, prestasi olahraga, kesetaraan gender, serta penguatan peran perempuan, pemuda (generasi milenial dan generasi Z), dan penyandang disabilitas.	PP 4: Tata kelola pemerintahan yang adaftif dan demokratis Peningkatan Kualitas SDM	Pegawai Kota Jambi dan Masyarakat		116.136.000,00	BADAN KEPEGAWAIAN DAN PENGEMBANGAN SUMBER DAYA MANUSIA DAERAH
	5.03.01.2.06.0005	Penyediaan Barang Cetakan dan Penggandaan														

NO	KODE	URUSAN / BIDANG URUSAN / PROGRAM / OUTCOME / KEGIATAN / SUB KEGIATAN	INDIKATOR PROGRAM / KEGIATAN / SUB KEGIATAN	TARGET AKHIR PERIODE RENSTRA OPD	REALISASI CAPAIAN RENJA OPD TAHUN 2024	PRAKIRAAN CAPAIAN TARGET RENJA OPD TAHUN 2025	CAPAIAN KINERJA DAN KERANGKA PENDANAAN						KELOMPOK SASARAN	PRAKIRAAN MAJU RENCANA TAHUN 2027		PERANGKAT DAERAH PENANGGUNG JAWAB
							TARGET 2026	PAGU INDIKATIF (Rp)	LOKASI	SUMBER DANA	PRIORITAS			TARGET	PAGU INDIKATIF (Rp)	
											NASIONAL	DAERAH				
1	2	3	4	5	6	7	8	9	10	11	12	13	14	15	16	17
			Jumlah Paket Barang Cetakan dan Penggandaan yang Disediakan				3 Paket	7.077.360,00	Kota Jambi, Kota Baru, Paal Lima	PENDAPATAN ASLI DAERAH (PAD)	Memperkuat pembangunan sumber daya manusia (SDM), sains, teknologi, pendidikan, kesehatan, prestasi olahraga, kesetaraan gender, serta penguatan peran perempuan, pemuda (generasi milenial dan generasi Z), dan penyandang disabilitas.	PP 4: Tata kelola pemerintahan yang adaftif dan demokratis Peningkatan Kualitas SDM	Pegawai Kota Jambi dan Masyarakat		60.000.000,00	BADAN KEPEGAWAIAN DAN PENGEMBANGAN SUMBER DAYA MANUSIA DAERAH
	5.03.01.2.06.0008	Fasilitasi Kunjungan Tamu														
			Jumlah Laporan Fasilitasi Kunjungan Tamu				35 Laporan	20.000.000,00	Kota Jambi, Kota Baru, Paal Lima	PENDAPATAN ASLI DAERAH (PAD)	Memperkuat pembangunan sumber daya manusia (SDM), sains, teknologi, pendidikan, kesehatan, prestasi olahraga, kesetaraan gender, serta penguatan peran perempuan, pemuda (generasi milenial dan generasi Z), dan penyandang disabilitas.	PP 4: Tata kelola pemerintahan yang adaftif dan demokratis Peningkatan Kualitas SDM	Pegawai Kota Jambi dan Masyarakat		160.000.000,00	BADAN KEPEGAWAIAN DAN PENGEMBANGAN SUMBER DAYA MANUSIA DAERAH
	5.03.01.2.06.0009	Penyelenggaraan Rapat Koordinasi dan Konsultasi SKPD														

NO	KODE	URUSAN / BIDANG URUSAN / PROGRAM / OUTCOME / KEGIATAN / SUB KEGIATAN	INDIKATOR PROGRAM / KEGIATAN / SUB KEGIATAN	TARGET AKHIR PERIODE RENSTRA OPD	REALISASI CAPAIAN RENJA OPD TAHUN 2024	PRAKIRAAN CAPAIAN TARGET RENJA OPD TAHUN 2025	CAPAIAN KINERJA DAN KERANGKA PENDANAAN						KELOMPOK SASARAN	PRAKIRAAN MAJU RENCANA TAHUN 2027		PERANGKAT DAERAH PENANGGUNG JAWAB
							TARGET 2026	PAGU INDIKATIF (Rp)	LOKASI	SUMBER DANA	PRIORITAS			TARGET	PAGU INDIKATIF (Rp)	
											NASIONAL	DAERAH				
1	2	3	4	5	6	7	8	9	10	11	12	13	14	15	16	17
			Jumlah Laporan Penyelenggaraan Rapat Koordinasi dan Konsultasi SKPD				20 Laporan	150.000.000,00	Kota Jambi, Kota Baru, Paal Lima	PENDAPATAN ASLI DAERAH (PAD)	Memperkuat pembangunan sumber daya manusia (SDM), sains, teknologi, pendidikan, kesehatan, prestasi olahraga, kesetaraan gender, serta penguatan peran perempuan, pemuda (generasi milenial dan generasi Z), dan penyandang disabilitas.	PP 4: Tata kelola pemerintahan yang adaftif dan demokratis Peningkatan Kualitas SDM	Pegawai Kota Jambi dan Masyarakat		460.000.000,00	BADAN KEPEGAWAIAN DAN PENGEMBANGAN SUMBER DAYA MANUSIA DAERAH
	5.03.01.2.08	Penyediaan Jasa Penunjang Urusan Pemerintahan Daerah	*Jumlah laporan Jasa Penunjang Urusan Pemerintahan Daerah*	-			7 Laporan	344.624.000,00			Memperkuat pembangunan sumber daya manusia (SDM), sains, teknologi, pendidikan, kesehatan, prestasi olahraga, kesetaraan gender, serta penguatan peran perempuan, pemuda (generasi milenial dan generasi Z), dan penyandang disabilitas.	PP 4: Tata kelola pemerintahan yang adaftif dan demokratis Peningkatan Kualitas SDM	Pegawai BKPSDMD Kota Jambi	-	350.000.000,00	BADAN KEPEGAWAIAN DAN PENGEMBANGAN SUMBER DAYA MANUSIA DAERAH
	5.03.01.2.08.0002	Penyediaan Jasa Komunikasi, Sumber Daya Air dan Listrik														

NO	KODE	URUSAN / BIDANG URUSAN / PROGRAM / OUTCOME / KEGIATAN / SUB KEGIATAN	INDIKATOR PROGRAM / KEGIATAN / SUB KEGIATAN	TARGET AKHIR PERIODE RENSTRA OPD	REALISASI CAPAIAN RENJA OPD TAHUN 2024	PRAKIRAAN CAPAIAN TARGET RENJA OPD TAHUN 2025	CAPAIAN KINERJA DAN KERANGKA PENDANAAN						KELOMPOK SASARAN	PRAKIRAAN MAJU RENCANA TAHUN 2027		PERANGKAT DAERAH PENANGGUNG JAWAB
							TARGET 2026	PAGU INDIKATIF (Rp)	LOKASI	SUMBER DANA	PRIORITAS			TARGET	PAGU INDIKATIF (Rp)	
											NASIONAL	DAERAH				
1	2	3	4	5	6	7	8	9	10	11	12	13	14	15	16	17
			Jumlah Laporan Penyediaan Jasa Komunikasi, Sumber Daya Air dan Listrik yang Disediakan				4 Laporan	344.624.000,00	Kota Jambi, Kota Baru, Paal Lima	PENDAPATAN ASLI DAERAH (PAD)	Memperkuat pembangunan sumber daya manusia (SDM), sains, teknologi, pendidikan, kesehatan, prestasi olahraga, kesetaraan gender, serta penguatan peran perempuan, pemuda (generasi milenial dan generasi Z), dan penyandang disabilitas.	PP 4: Tata kelola pemerintahan yang adaftif dan demokratis Peningkatan Kualitas SDM	Pegawai BKPSDMD Kota Jambi		350.000.000,00	BADAN KEPEGAWAIAN DAN PENGEMBANGAN SUMBER DAYA MANUSIA DAERAH
	5.03.01.2.09	Pemeliharaan Barang Milik Daerah Penunjang Urusan Pemerintahan Daerah	*Jumlah Barang milik daerah yang di pelihara*	-			111 Unit	291.240.000,00			Memperkuat pembangunan sumber daya manusia (SDM), sains, teknologi, pendidikan, kesehatan, prestasi olahraga, kesetaraan gender, serta penguatan peran perempuan, pemuda (generasi milenial dan generasi Z), dan penyandang disabilitas.	PP 4: Tata kelola pemerintahan yang adaftif dan demokratis Peningkatan Kualitas SDM	Pegawai BKPSDMD Kota Jambi	-	655.457.600,00	BADAN KEPEGAWAIAN DAN PENGEMBANGAN SUMBER DAYA MANUSIA DAERAH
	5.03.01.2.09.0002	Penyediaan Jasa Pemeliharaan, Biaya Pemeliharaan, Pajak dan Perizinan Kendaraan Dinas Operasional atau Lapangan														

NO	KODE	URUSAN / BIDANG URUSAN / PROGRAM / OUTCOME / KEGIATAN / SUB KEGIATAN	INDIKATOR PROGRAM / KEGIATAN / SUB KEGIATAN	TARGET AKHIR PERIODE RENSTRA OPD	REALISASI CAPAIAN RENJA OPD TAHUN 2024	PRAKIRAAN CAPAIAN TARGET RENJA OPD TAHUN 2025	CAPAIAN KINERJA DAN KERANGKA PENDANAAN						KELOMPOK SASARAN	PRAKIRAAN MAJU RENCANA TAHUN 2027		PERANGKAT DAERAH PENANGGUNG JAWAB
							TARGET 2026	PAGU INDIKATIF (Rp)	LOKASI	SUMBER DANA	PRIORITAS			TARGET	PAGU INDIKATIF (Rp)	
											NASIONAL	DAERAH				
1	2	3	4	5	6	7	8	9	10	11	12	13	14	15	16	17
			Jumlah Kendaraan Dinas Operasional atau Lapangan yang Dipelihara dan dibayarkan Pajak dan Perizinannya				11 Unit	227.550.000,00	Kota Jambi, Kota Baru, Paal Lima	PENDAPATAN ASLI DAERAH (PAD)	Memperkuat pembangunan sumber daya manusia (SDM), sains, teknologi, pendidikan, kesehatan, prestasi olahraga, kesetaraan gender, serta penguatan peran perempuan, pemuda (generasi milenial dan generasi Z), dan penyandang disabilitas.	PP 4: Tata kelola pemerintahan yang adaftif dan demokratis Peningkatan Kualitas SDM	Pegawai BKPSDMD Kota Jambi		350.000.000,00	BADAN KEPEGAWAIAN DAN PENGEMBANGAN SUMBER DAYA MANUSIA DAERAH
	5.03.01.2.09.0006	Pemeliharaan Peralatan dan Mesin Lainnya														
			Jumlah Peralatan dan Mesin Lainnya yang Dipelihara				20 Unit	38.690.000,00	Kota Jambi, Kota Baru, Paal Lima	PENDAPATAN ASLI DAERAH (PAD)	Memperkuat pembangunan sumber daya manusia (SDM), sains, teknologi, pendidikan, kesehatan, prestasi olahraga, kesetaraan gender, serta penguatan peran perempuan, pemuda (generasi milenial dan generasi Z), dan penyandang disabilitas.	PP 4: Tata kelola pemerintahan yang adaftif dan demokratis Peningkatan Kualitas SDM	Pegawai BKPSDMD Kota Jambi		160.000.000,00	BADAN KEPEGAWAIAN DAN PENGEMBANGAN SUMBER DAYA MANUSIA DAERAH
	5.03.01.2.09.0009	Pemeliharaan/Rehabilitasi Gedung Kantor dan Bangunan Lainnya														

NO	KODE	URUSAN / BIDANG URUSAN / PROGRAM / OUTCOME / KEGIATAN / SUB KEGIATAN	INDIKATOR PROGRAM / KEGIATAN / SUB KEGIATAN	TARGET AKHIR PERIODE RENSTRA OPD	REALISASI CAPAIAN RENJA OPD TAHUN 2024	PRAKIRAAN CAPAIAN TARGET RENJA OPD TAHUN 2025	CAPAIAN KINERJA DAN KERANGKA PENDANAAN						KELOMPOK SASARAN	PRAKIRAAN MAJU RENCANA TAHUN 2027		PERANGKAT DAERAH PENANGGUNG JAWAB
							TARGET 2026	PAGU INDIKATIF (Rp)	LOKASI	SUMBER DANA	PRIORITAS			TARGET	PAGU INDIKATIF (Rp)	
											NASIONAL	DAERAH				
1	2	3	4	5	6	7	8	9	10	11	12	13	14	15	16	17
			Jumlah Gedung Kantor dan Bangunan Lainnya yang Dipelihara/Direhabilitasi				2 Unit	25.000.000,00	Kota Jambi, Kota Baru, Paal Lima	PENDAPATAN ASLI DAERAH (PAD)	Memperkuat pembangunan sumber daya manusia (SDM), sains, teknologi, pendidikan, kesehatan, prestasi olahraga, kesetaraan gender, serta penguatan peran perempuan, pemuda (generasi milenial dan generasi Z), dan penyandang disabilitas.	PP 4: Tata kelola pemerintahan yang adaftif dan demokratis Peningkatan Kualitas SDM	Pegawai BKPSDMD Kota Jambi		145.457.600,00	BADAN KEPEGAWAIAN DAN PENGEMBANGAN SUMBER DAYA MANUSIA DAERAH
2.	**5.03.02**	**PROGRAM KEPEGAWAIAN DAERAH**						**842.311.134,00**						**-**	**2.513.130.664,00**	
		[Meningkatnya Kualitas Layanan Administrasi Kepegawaian]	**Persentase Perencanaan Kebutuhan yang sesuai dengan Formasi**	**70**	**70**	**70**	**70**	**842.311.134,00**	-	-	-	-	-	-	**2.513.130.664,00**	-
	5.03.02.2.01	Pengadaan, Pemberhentian dan Informasi Kepegawaian ASN	*Tersedianya Dokumen Pengadaan, Pemberhentian dan Informasi Kepegawaian ASN*	-			9 Dokumen	212.336.000,00			-	PP 4: Tata kelola pemerintahan yang adaftif dan demokratis Peningkatan Kualitas SDM	-	-	1.364.130.664,00	BADAN KEPEGAWAIAN DAN PENGEMBANGAN SUMBER DAYA MANUSIA DAERAH
	5.03.02.2.01.0003	Koordinasi dan Fasilitasi Pengadaan PNS dan PPPK														
			Jumlah Dokumen Kegiatan Koordinasi dan Fasilitasi Pengadaan PNS dan PPPK				10 Dokumen	137.336.000,00	Kota Jambi, Kota Baru, Paal Lima	PENDAPATAN ASLI DAERAH (PAD)	-	PP 4: Tata kelola pemerintahan yang adaftif dan demokratis Peningkatan Kualitas SDM	-		1.117.336.000,00	BADAN KEPEGAWAIAN DAN PENGEMBANGAN SUMBER DAYA MANUSIA DAERAH
	5.03.02.2.01.0006	Koordinasi Pelaksanaan Administrasi Pemberhentian														

NO	KODE	URUSAN / BIDANG URUSAN / PROGRAM / OUTCOME / KEGIATAN / SUB KEGIATAN	INDIKATOR PROGRAM / KEGIATAN / SUB KEGIATAN	TARGET AKHIR PERIODE RENSTRA OPD	REALISASI CAPAIAN RENJA OPD TAHUN 2024	PRAKIRAAN CAPAIAN TARGET RENJA OPD TAHUN 2025	CAPAIAN KINERJA DAN KERANGKA PENDANAAN						KELOMPOK SASARAN	PRAKIRAAN MAJU RENCANA TAHUN 2027		PERANGKAT DAERAH PENANGGUNG JAWAB
							TARGET 2026	PAGU INDIKATIF (Rp)	LOKASI	SUMBER DANA	PRIORITAS			TARGET	PAGU INDIKATIF (Rp)	
											NASIONAL	DAERAH				
1	2	3	4	5	6	7	8	9	10	11	12	13	14	15	16	17
			Jumlah Dokumen Hasil kegiatan Koordinasi Pelaksanaan Administrasi Pemberhentian				298 Dokumen	20.000.000,00	Kota Jambi, Kota Baru, Paal Lima	PENDAPATAN ASLI DAERAH (PAD)	-	PP 4: Tata kelola pemerintahan yang adaftif dan demokratis Peningkatan Kualitas SDM	-		45.717.691,00	BADAN KEPEGAWAIAN DAN PENGEMBANGAN SUMBER DAYA MANUSIA DAERAH
	5.03.02.2.01.0010	Pengelolaan Sistem Informasi Kepegawaian														
			Jumlah Dokumen Hasil Pengelolaan Sistem Informasi Kepegawaian				2 Dokumen	45.000.000,00	Kota Jambi, Kota Baru, Paal Lima	PENDAPATAN ASLI DAERAH (PAD)	-	PP 4: Tata kelola pemerintahan yang adaftif dan demokratis Peningkatan Kualitas SDM	-		170.957.700,00	BADAN KEPEGAWAIAN DAN PENGEMBANGAN SUMBER DAYA MANUSIA DAERAH
	5.03.02.2.01.0012	Evaluasi Data, Informasi dan Sistem Informasi Kepegawaian														
			Jumlah Laporan Hasil Evaluasi Data, Informasi dan Sistem Informasi Kepegawaian				1 Laporan	10.000.000,00	Kota Jambi, Kota Baru, Paal Lima	PENDAPATAN ASLI DAERAH (PAD)	-	PP 4: Tata kelola pemerintahan yang adaftif dan demokratis Peningkatan Kualitas SDM	-		30.119.273,00	BADAN KEPEGAWAIAN DAN PENGEMBANGAN SUMBER DAYA MANUSIA DAERAH
		[Meningkatnya Tata Kelola Pengembangan Karir ASN]	**Persentase Pengembangan Karir ASN sesuai dengan Kompetensinya**	**45**	**28**	**29**	**30**	**842.311.134,00**	-	-	-	-	-	-	**2.513.130.664,00**	-
	5.03.02.2.02	Mutasi dan Promosi ASN	*Persentase rata-rata terisinya formasi pegawai tiap PD sesuai dengan peta jabatan*	-			70 %	350.000.000,00			Memperkuat pembangunan sumber daya manusia (SDM), sains, teknologi, pendidikan, kesehatan, prestasi olahraga, kesetaraan gender, serta penguatan peran perempuan, pemuda (generasi milenial dan generasi Z), dan penyandang disabilitas.	PP 4: Tata kelola pemerintahan yang adaftif dan demokratis Peningkatan Kualitas SDM	Pegawai Kota Jambi	-	703.000.000,00	BADAN KEPEGAWAIAN DAN PENGEMBANGAN SUMBER DAYA MANUSIA DAERAH
	5.03.02.2.02.0001	Pengelolaan Mutasi ASN														

NO	KODE	URUSAN / BIDANG URUSAN / PROGRAM / OUTCOME / KEGIATAN / SUB KEGIATAN	INDIKATOR PROGRAM / KEGIATAN / SUB KEGIATAN	TARGET AKHIR PERIODE RENSTRA OPD	REALISASI CAPAIAN RENJA OPD TAHUN 2024	PRAKIRAAN CAPAIAN TARGET RENJA OPD TAHUN 2025	CAPAIAN KINERJA DAN KERANGKA PENDANAAN						KELOMPOK SASARAN	PRAKIRAAN MAJU RENCANA TAHUN 2027		PERANGKAT DAERAH PENANGGUNG JAWAB
							TARGET 2026	PAGU INDIKATIF (Rp)	LOKASI	SUMBER DANA	PRIORITAS			TARGET	PAGU INDIKATIF (Rp)	
											NASIONAL	DAERAH				
1	2	3	4	5	6	7	8	9	10	11	12	13	14	15	16	17
			Jumlah Dokumen Hasil Pelaksanaan Mutasi Jabatan Pimpinan Tinggi, Jabatan Administrasi, Jabatan Pelaksana dan Mutasi ASN antar Daerah				210 Dokumen	50.000.000,00	Kota Jambi, Kota Baru, Paal Lima	PENDAPATAN ASLI DAERAH (PAD)	Memperkuat pembangunan sumber daya manusia (SDM), sains, teknologi, pendidikan, kesehatan, prestasi olahraga, kesetaraan gender, serta penguatan peran perempuan, pemuda (generasi milenial dan generasi Z), dan penyandang disabilitas.	PP 4: Tata kelola pemerintahan yang adaftif dan demokratis Peningkatan Kualitas SDM	Pegawai Kota Jambi		83.000.000,00	BADAN KEPEGAWAIAN DAN PENGEMBANGAN SUMBER DAYA MANUSIA DAERAH
	5.03.02.2.02.0002	Pengelolaan Kenaikan Pangkat ASN														
			Jumlah Pengelolaan Kenaikan Pangkat ASN				1350 Dokumen	50.000.000,00	Kota Jambi, Kota Baru, Paal Lima	PENDAPATAN ASLI DAERAH (PAD)	Memperkuat pembangunan sumber daya manusia (SDM), sains, teknologi, pendidikan, kesehatan, prestasi olahraga, kesetaraan gender, serta penguatan peran perempuan, pemuda (generasi milenial dan generasi Z), dan penyandang disabilitas.	PP 4: Tata kelola pemerintahan yang adaftif dan demokratis Peningkatan Kualitas SDM	Pegawai Kota Jambi		70.000.000,00	BADAN KEPEGAWAIAN DAN PENGEMBANGAN SUMBER DAYA MANUSIA DAERAH
	5.03.02.2.02.0003	Pengelolaan Promosi ASN														

NO	KODE	URUSAN / BIDANG URUSAN / PROGRAM / OUTCOME / KEGIATAN / SUB KEGIATAN	INDIKATOR PROGRAM / KEGIATAN / SUB KEGIATAN	TARGET AKHIR PERIODE RENSTRA OPD	REALISASI CAPAIAN RENJA OPD TAHUN 2024	PRAKIRAAN CAPAIAN TARGET RENJA OPD TAHUN 2025	CAPAIAN KINERJA DAN KERANGKA PENDANAAN						KELOMPOK SASARAN	PRAKIRAAN MAJU RENCANA TAHUN 2027		PERANGKAT DAERAH PENANGGUNG JAWAB
							TARGET 2026	PAGU INDIKATIF (Rp)	LOKASI	SUMBER DANA	PRIORITAS			TARGET	PAGU INDIKATIF (Rp)	
											NASIONAL	DAERAH				
1	2	3	4	5	6	7	8	9	10	11	12	13	14	15	16	17
			Jumlah Dokumen Hasil Pengelolaan Promosi ASN				2 Dokumen	250.000.000,00	Kota Jambi, Kota Baru, Paal Lima	PENDAPATAN ASLI DAERAH (PAD)	Memperkuat pembangunan sumber daya manusia (SDM), sains, teknologi, pendidikan, kesehatan, prestasi olahraga, kesetaraan gender, serta penguatan peran perempuan, pemuda (generasi milenial dan generasi Z), dan penyandang disabilitas.	PP 4: Tata kelola pemerintahan yang adaftif dan demokratis Peningkatan Kualitas SDM	Pegawai Kota Jambi		550.000.000,00	BADAN KEPEGAWAIAN DAN PENGEMBANGAN SUMBER DAYA MANUSIA DAERAH
		[Meningkatnya Pengembangan Kompetensi ASN]	**Persentase ASN yang Ditingkatkan Kompetensinya**	**94.81**	**80**	**80.30**	**80.67**	**842.311.134,00**	-	-	-	-	-	-	**2.513.130.664,00**	-
	5.03.02.2.03	Pengembangan Kompetensi ASN	*Persentase pengembangan jabatan fungsional*	-			90 %	20.000.000,00			Memperkuat pembangunan sumber daya manusia (SDM), sains, teknologi, pendidikan, kesehatan, prestasi olahraga, kesetaraan gender, serta penguatan peran perempuan, pemuda (generasi milenial dan generasi Z), dan penyandang disabilitas.	PP 4: Tata kelola pemerintahan yang adaftif dan demokratis Peningkatan Kualitas SDM	Pegawai Kota Jambi	-	40.000.000,00	BADAN KEPEGAWAIAN DAN PENGEMBANGAN SUMBER DAYA MANUSIA DAERAH
	5.03.02.2.03.0014	Fasilitasi Pengembangan Karir dalam Jabatan Fungsional														

NO	KODE	URUSAN / BIDANG URUSAN / PROGRAM / OUTCOME / KEGIATAN / SUB KEGIATAN	INDIKATOR PROGRAM / KEGIATAN / SUB KEGIATAN	TARGET AKHIR PERIODE RENSTRA OPD	REALISASI CAPAIAN RENJA OPD TAHUN 2024	PRAKIRAAN CAPAIAN TARGET RENJA OPD TAHUN 2025	CAPAIAN KINERJA DAN KERANGKA PENDANAAN						KELOMPOK SASARAN	PRAKIRAAN MAJU RENCANA TAHUN 2027		PERANGKAT DAERAH PENANGGUNG JAWAB
							TARGET 2026	PAGU INDIKATIF (Rp)	LOKASI	SUMBER DANA	PRIORITAS			TARGET	PAGU INDIKATIF (Rp)	
											NASIONAL	DAERAH				
1	2	3	4	5	6	7	8	9	10	11	12	13	14	15	16	17
			Jumlah ASN Jabatan Fungsional yang Mendapatkan Layanan Pengembangan Karir				440 Orang	20.000.000,00	Kota Jambi, Kota Baru, Paal Lima	PENDAPATAN ASLI DAERAH (PAD)	Memperkuat pembangunan sumber daya manusia (SDM), sains, teknologi, pendidikan, kesehatan, prestasi olahraga, kesetaraan gender, serta penguatan peran perempuan, pemuda (generasi milenial dan generasi Z), dan penyandang disabilitas.	PP 4: Tata kelola pemerintahan yang adaftif dan demokratis Peningkatan Kualitas SDM	Pegawai Kota Jambi		40.000.000,00	BADAN KEPEGAWAIAN DAN PENGEMBANGAN SUMBER DAYA MANUSIA DAERAH
		[Meningkatnya Kualitas Penilaian Kinerja ASN]	**Persentase Pegawai dengan SKP Bernilai Baik**	**91**	**86**	**86.5**	**87**	**842.311.134,00**	-	-	-	-	-	-	**2.513.130.664,00**	-
	5.03.02.2.04	Penilaian dan Evaluasi Kinerja Aparatur	*Persentase ASN yang mendapatkan penilaian Kinerja sesuai ekspetasi*	-			90 %	259.975.134,00			Memperkuat pembangunan sumber daya manusia (SDM), sains, teknologi, pendidikan, kesehatan, prestasi olahraga, kesetaraan gender, serta penguatan peran perempuan, pemuda (generasi milenial dan generasi Z), dan penyandang disabilitas.	PP 4: Tata kelola pemerintahan yang adaftif dan demokratis Peningkatan Kualitas SDM	Pegawai Kota Jambi	-	406.000.000,00	BADAN KEPEGAWAIAN DAN PENGEMBANGAN SUMBER DAYA MANUSIA DAERAH
	5.03.02.2.04.0002	Pelaksanaan Penilaian dan Evaluasi Kinerja Aparatur														

NO	KODE	URUSAN / BIDANG URUSAN / PROGRAM / OUTCOME / KEGIATAN / SUB KEGIATAN	INDIKATOR PROGRAM / KEGIATAN / SUB KEGIATAN	TARGET AKHIR PERIODE RENSTRA OPD	REALISASI CAPAIAN RENJA OPD TAHUN 2024	PRAKIRAAN CAPAIAN TARGET RENJA OPD TAHUN 2025	CAPAIAN KINERJA DAN KERANGKA PENDANAAN						KELOMPOK SASARAN	PRAKIRAAN MAJU RENCANA TAHUN 2027		PERANGKAT DAERAH PENANGGUNG JAWAB
							TARGET 2026	PAGU INDIKATIF (Rp)	LOKASI	SUMBER DANA	PRIORITAS			TARGET	PAGU INDIKATIF (Rp)	
											NASIONAL	DAERAH				
1	2	3	4	5	6	7	8	9	10	11	12	13	14	15	16	17
			Jumlah Dokumen Hasil Pelaksanaan Penilaian dan Evaluasi Kinerja Aparatur				39 Dokumen	70.000.000,00	Kota Jambi, Kota Baru, Paal Lima	PENDAPATAN ASLI DAERAH (PAD)	Memperkuat pembangunan sumber daya manusia (SDM), sains, teknologi, pendidikan, kesehatan, prestasi olahraga, kesetaraan gender, serta penguatan peran perempuan, pemuda (generasi milenial dan generasi Z), dan penyandang disabilitas.	PP 4: Tata kelola pemerintahan yang adaftif dan demokratis Peningkatan Kualitas SDM	Pegawai Kota Jambi		70.000.000,00	BADAN KEPEGAWAIAN DAN PENGEMBANGAN SUMBER DAYA MANUSIA DAERAH
	5.03.02.2.04.0004	Pengelolaan Pemberian Penghargaan bagi Pegawai														
			Jumlah ASN yang Diberikan Penghargaan				242 Orang	85.000.134,00	Kota Jambi, Kota Baru, Paal Lima	PENDAPATAN ASLI DAERAH (PAD)	Memperkuat pembangunan sumber daya manusia (SDM), sains, teknologi, pendidikan, kesehatan, prestasi olahraga, kesetaraan gender, serta penguatan peran perempuan, pemuda (generasi milenial dan generasi Z), dan penyandang disabilitas.	PP 4: Tata kelola pemerintahan yang adaftif dan demokratis Peningkatan Kualitas SDM	Pegawai Kota Jambi		180.000.000,00	BADAN KEPEGAWAIAN DAN PENGEMBANGAN SUMBER DAYA MANUSIA DAERAH
	5.03.02.2.04.0007	Pembinaan Disiplin ASN														

NO	KODE	URUSAN / BIDANG URUSAN / PROGRAM / OUTCOME / KEGIATAN / SUB KEGIATAN	INDIKATOR PROGRAM / KEGIATAN / SUB KEGIATAN	TARGET AKHIR PERIODE RENSTRA OPD	REALISASI CAPAIAN RENJA OPD TAHUN 2024	PRAKIRAAN CAPAIAN TARGET RENJA OPD TAHUN 2025	CAPAIAN KINERJA DAN KERANGKA PENDANAAN						KELOMPOK SASARAN	PRAKIRAAN MAJU RENCANA TAHUN 2027		PERANGKAT DAERAH PENANGGUNG JAWAB
							TARGET 2026	PAGU INDIKATIF (Rp)	LOKASI	SUMBER DANA	PRIORITAS			TARGET	PAGU INDIKATIF (Rp)	
											NASIONAL	DAERAH				
1	2	3	4	5	6	7	8	9	10	11	12	13	14	15	16	17
			Jumlah ASN yang Mendapatkan Pembinaan Kedisiplinan				126 Orang	58.975.000,00	Kota Jambi, Kota Baru, Paal Lima	PENDAPATAN ASLI DAERAH (PAD)	Memperkuat pembangunan sumber daya manusia (SDM), sains, teknologi, pendidikan, kesehatan, prestasi olahraga, kesetaraan gender, serta penguatan peran perempuan, pemuda (generasi milenial dan generasi Z), dan penyandang disabilitas.	PP 4: Tata kelola pemerintahan yang adaftif dan demokratis Peningkatan Kualitas SDM	Pegawai Kota Jambi		110.000.000,00	BADAN KEPEGAWAIAN DAN PENGEMBANGAN SUMBER DAYA MANUSIA DAERAH
	5.03.02.2.04.0008	Pengelolaan Penyelesaian Pelanggaran Disiplin ASN														
			Jumlah Laporan Hasil Pengelolaan Penyelesaian Pelanggaran Disiplin ASN				15 Laporan	46.000.000,00	Kota Jambi, Kota Baru, Paal Lima	PENDAPATAN ASLI DAERAH (PAD)	Memperkuat pembangunan sumber daya manusia (SDM), sains, teknologi, pendidikan, kesehatan, prestasi olahraga, kesetaraan gender, serta penguatan peran perempuan, pemuda (generasi milenial dan generasi Z), dan penyandang disabilitas.	PP 4: Tata kelola pemerintahan yang adaftif dan demokratis Peningkatan Kualitas SDM	Pegawai Kota Jambi		46.000.000,00	BADAN KEPEGAWAIAN DAN PENGEMBANGAN SUMBER DAYA MANUSIA DAERAH
	5.04	**PENDIDIKAN DAN PELATIHAN**						**1.657.688.866,00**							**2.925.016.000,00**	
1.	**5.04.02**	**PROGRAM PENGEMBANGAN SUMBER DAYA MANUSIA**						**1.657.688.866,00**						**-**	**2.925.016.000,00**	

NO	KODE	URUSAN / BIDANG URUSAN / PROGRAM / OUTCOME / KEGIATAN / SUB KEGIATAN	INDIKATOR PROGRAM / KEGIATAN / SUB KEGIATAN	TARGET AKHIR PERIODE RENSTRA OPD	REALISASI CAPAIAN RENJA OPD TAHUN 2024	PRAKIRAAN CAPAIAN TARGET RENJA OPD TAHUN 2025	CAPAIAN KINERJA DAN KERANGKA PENDANAAN						KELOMPOK SASARAN	PRAKIRAAN MAJU RENCANA TAHUN 2027		PERANGKAT DAERAH PENANGGUNG JAWAB
							TARGET 2026	PAGU INDIKATIF (Rp)	LOKASI	SUMBER DANA	PRIORITAS			TARGET	PAGU INDIKATIF (Rp)	
											NASIONAL	DAERAH				
1	2	3	4	5	6	7	8	9	10	11	12	13	14	15	16	17
		[Meningkatnya Layanan Pengembangan Kompetensi Teknis]	**Persentase ASN yang Mendapatakan Pengembangan Kompetensi Teknis**	**67,65**	**60**	**60.25**	**61,19**	**1.657.688.866,00**	-	-	-	-	-	-	**2.925.016.000,00**	-
	5.04.02.2.01	Pengembangan Kompetensi Teknis	*Jumlah ASN yang mengikuti pengembangan Kompetensi Teknis*	-			200 ASN	484.780.256,00			Memperkuat pembangunan sumber daya manusia (SDM), sains, teknologi, pendidikan, kesehatan, prestasi olahraga, kesetaraan gender, serta penguatan peran perempuan, pemuda (generasi milenial dan generasi Z), dan penyandang disabilitas.	PP 4: Tata kelola pemerintahan yang adaftif dan demokratis Peningkatan Kualitas SDM	Pegawai Kota Jambi	-	752.000.000,00	BADAN KEPEGAWAIAN DAN PENGEMBANGAN SUMBER DAYA MANUSIA DAERAH
	5.04.02.2.01.0003	Penyelenggaraan Pengembangan Kompetensi Teknis Umum, Inti, dan Pilihan bagi Jabatan Administrasi Penyelenggara Urusan Pemerintahan Konkuren, Perangkat Daerah Penunjang, dan Urusan Pemerintahan Umum														
			Jumlah ASN yang Mengikuti Pengembangan Kompetensi				5160 Orang	469.780.256,00	Kota Jambi, Kota Baru, Paal Lima	PENDAPATAN ASLI DAERAH (PAD)	Memperkuat pembangunan sumber daya manusia (SDM), sains, teknologi, pendidikan, kesehatan, prestasi olahraga, kesetaraan gender, serta penguatan peran perempuan, pemuda (generasi milenial dan generasi Z), dan penyandang disabilitas.	PP 4: Tata kelola pemerintahan yang adaftif dan demokratis Peningkatan Kualitas SDM	Pegawai Kota Jambi		728.000.000,00	BADAN KEPEGAWAIAN DAN PENGEMBANGAN SUMBER DAYA MANUSIA DAERAH
	5.04.02.2.01.0004	Pembinaan, Pengoordinasian, Fasilitasi, Pemantauan, Evaluasi, dan Pelaporan Pengembangan Kompetensi Teknis Umum, Inti, dan Pilihan bagi Jabatan Administrasi Penyelenggara Urusan Pemerintahan Konkuren, Perangkat Daerah Penunjang, dan Urusan Pemerintahan Umum														

NO	KODE	URUSAN / BIDANG URUSAN / PROGRAM / OUTCOME / KEGIATAN / SUB KEGIATAN	INDIKATOR PROGRAM / KEGIATAN / SUB KEGIATAN	TARGET AKHIR PERIODE RENSTRA OPD	REALISASI CAPAIAN RENJA OPD TAHUN 2024	PRAKIRAAN CAPAIAN TARGET RENJA OPD TAHUN 2025	CAPAIAN KINERJA DAN KERANGKA PENDANAAN						KELOMPOK SASARAN	PRAKIRAAN MAJU RENCANA TAHUN 2027		PERANGKAT DAERAH PENANGGUNG JAWAB
							TARGET 2026	PAGU INDIKATIF (Rp)	LOKASI	SUMBER DANA	PRIORITAS			TARGET	PAGU INDIKATIF (Rp)	
											NASIONAL	DAERAH				
1	2	3	4	5	6	7	8	9	10	11	12	13	14	15	16	17
			Jumlah Dokumen Hasil Pembinaan, Pengoordinasian, Fasilitasi, Pemantauan, Evaluasi, dan Pelaporan Pengembangan Kompetensi Teknis Umum, Inti, dan Pilihan bagi Jabatan Administrasi Penyelenggara Urusan Pemerintahan Konkuren, Perangkat Daerah Penunjang, dan Urusan Pemerintahan Umum				160 Dokumen	15.000.000,00	Kota Jambi, Kota Baru, Paal Lima	PENDAPATAN ASLI DAERAH (PAD)	Memperkuat pembangunan sumber daya manusia (SDM), sains, teknologi, pendidikan, kesehatan, prestasi olahraga, kesetaraan gender, serta penguatan peran perempuan, pemuda (generasi milenial dan generasi Z), dan penyandang disabilitas.	PP 4: Tata kelola pemerintahan yang adaftif dan demokratis Peningkatan Kualitas SDM	Pegawai Kota Jambi		24.000.000,00	BADAN KEPEGAWAIAN DAN PENGEMBANGAN SUMBER DAYA MANUSIA DAERAH
		[Meningkatnya Layanan Pengembangan Kompetensi Dasar, Manajerial dan Fungsional]	**Persentase ASN yang Mendapatakan Pengembangan Kompetensi Dasar, Manajerial dan Fungsional**	**27,16**	**19**	**19.20**	**19,48**	**1.657.688.866,00**	-	-	-	-	-	-	**2.925.016.000,00**	-
	5.04.02.2.02	Sertifikasi, Kelembagaan, Pengembangan Kompetensi Manajerial dan Fungsional	*Jumlah ASN yang mengikuti pengembangan Kompetensi Manajerial dan Fungsional*	-			321 Orang	1.172.908.610,00			Memperkuat pembangunan sumber daya manusia (SDM), sains, teknologi, pendidikan, kesehatan, prestasi olahraga, kesetaraan gender, serta penguatan peran perempuan, pemuda (generasi milenial dan generasi Z), dan penyandang disabilitas.	PP 4: Tata kelola pemerintahan yang adaftif dan demokratis Peningkatan Kualitas SDM	Pegawai Kota Jambi	-	2.173.016.000,00	BADAN KEPEGAWAIAN DAN PENGEMBANGAN SUMBER DAYA MANUSIA DAERAH
	5.04.02.2.02.0007	Penyelenggaraan Pengembangan Kompetensi bagi Pimpinan Daerah, Jabatan Pimpinan Tinggi, Jabatan Fungsional, Kepemimpinan, dan Prajabatan														

NO	KODE	URUSAN / BIDANG URUSAN / PROGRAM / OUTCOME / KEGIATAN / SUB KEGIATAN	INDIKATOR PROGRAM / KEGIATAN / SUB KEGIATAN	TARGET AKHIR PERIODE RENSTRA OPD	REALISASI CAPAIAN RENJA OPD TAHUN 2024	PRAKIRAAN CAPAIAN TARGET RENJA OPD TAHUN 2025	CAPAIAN KINERJA DAN KERANGKA PENDANAAN						KELOMPOK SASARAN	PRAKIRAAN MAJU RENCANA TAHUN 2027		PERANGKAT DAERAH PENANGGUNG JAWAB
							TARGET 2026	PAGU INDIKATIF (Rp)	LOKASI	SUMBER DANA	PRIORITAS			TARGET	PAGU INDIKATIF (Rp)	
											NASIONAL	DAERAH				
1	2	3	4	5	6	7	8	9	10	11	12	13	14	15	16	17
			Jumlah Laporan Hasil Penyelenggaraan Pengembangan Kompetensi bagi Pimpinan Daerah, Jabatan Pimpinan Tinggi, Jabatan Fungsional, Kepemimpinan, dan Prajabatan				2 Laporan	1.157.908.610,00	Kota Jambi, Kota Baru, Paal Lima	PENDAPATAN ASLI DAERAH (PAD)	Memperkuat pembangunan sumber daya manusia (SDM), sains, teknologi, pendidikan, kesehatan, prestasi olahraga, kesetaraan gender, serta penguatan peran perempuan, pemuda (generasi milenial dan generasi Z), dan penyandang disabilitas.	PP 4: Tata kelola pemerintahan yang adaftif dan demokratis Peningkatan Kualitas SDM	Pegawai Kota Jambi		2.137.216.000,00	BADAN KEPEGAWAIAN DAN PENGEMBANGAN SUMBER DAYA MANUSIA DAERAH
	5.04.02.2.02.0008	Pembinaan, Pengoordinasian, Fasilitasi, Pemantauan, Evaluasi, dan Pelaporan Pelaksanaan Sertifikasi, Pengelolaan Kelembagaan dan Tenaga Pengembang Kompetensi, Pengelolaan Sumber Belajar, dan Kerja Sama, serta Pengembangan Kompetensi Pimpinan Daerah, Jabatan Pimpinan Tinggi, Kepemimpinan, dan Prajabatan															
			Jumlah Dokumen Hasil Pembinaan, Koordinasi, Fasilitasi, Pemantauan, Evaluasi, dan Pelaporan Pelaksanaan Sertifikasi, Pengelolaan Kelembagaan dan Tenaga Pengembang Kompetensi, Pengelolaan Sumber Belajar, dan Kerja Sama				115 Dokumen	15.000.000,00	Kota Jambi, Kota Baru, Paal Lima	PENDAPATAN ASLI DAERAH (PAD)	Memperkuat pembangunan sumber daya manusia (SDM), sains, teknologi, pendidikan, kesehatan, prestasi olahraga, kesetaraan gender, serta penguatan peran perempuan, pemuda (generasi milenial dan generasi Z), dan penyandang disabilitas.	PP 4: Tata kelola pemerintahan yang adaftif dan demokratis Peningkatan Kualitas SDM	Pegawai Kota Jambi		35.800.000,00	BADAN KEPEGAWAIAN DAN PENGEMBANGAN SUMBER DAYA MANUSIA DAERAH
		INSPEKTORAT DAERAH						**12.333.668.000,00**							**17.384.583.850,00**	
	6	**UNSUR PENGAWASAN URUSAN PEMERINTAHAN**						**12.333.668.000,00**							**17.384.583.850,00**	
	6.01	**INSPEKTORAT DAERAH**						**12.333.668.000,00**							**17.384.583.850,00**	

NO	KODE	URUSAN / BIDANG URUSAN / PROGRAM / OUTCOME / KEGIATAN / SUB KEGIATAN	INDIKATOR PROGRAM / KEGIATAN / SUB KEGIATAN	TARGET AKHIR PERIODE RENSTRA OPD	REALISASI CAPAIAN RENJA OPD TAHUN 2024	PRAKIRAAN CAPAIAN TARGET RENJA OPD TAHUN 2025	CAPAIAN KINERJA DAN KERANGKA PENDANAAN						KELOMPOK SASARAN	PRAKIRAAN MAJU RENCANA TAHUN 2027		PERANGKAT DAERAH PENANGGUNG JAWAB
							TARGET 2026	PAGU INDIKATIF (Rp)	LOKASI	SUMBER DANA	PRIORITAS			TARGET	PAGU INDIKATIF (Rp)	
											NASIONAL	DAERAH				
1	2	3	4	5	6	7	8	9	10	11	12	13	14	15	16	17
1.	**6.01.01**	**PROGRAM PENUNJANG URUSAN PEMERINTAHAN DAERAH KABUPATEN/KOTA**						**11.214.071.000,00**						**-**	**15.092.583.850,00**	
		[Nilai AKIP Inspektorat Kota Jambi]	**-**	**-**	**-**	**-**	**-**	**11.214.071.000,00**	-	-	-	-	-	-	**15.092.583.850,00**	-
	6.01.01.2.01	Perencanaan, Penganggaran, dan Evaluasi Kinerja Perangkat Daerah	*Nilai SAKIP PD (Hasil Penilaian Inspektorat)*	-			84,50 Nilai	2.497.500,00			Memperkuat reformasi politik, hukum dan birokrasi, serta memperkuat pencegahan dan pemberantasan korupsi, narkoba, judi, dan penyeludupan.	PP 4: Tata kelola pemerintahan yang adaftif dan demokratis Good Governance	-	-	2.497.500,00	INSPEKTORAT DAERAH
	6.01.01.2.01.0001	Penyusunan Dokumen Perencanaan Perangkat Daerah														
			Jumlah Dokumen Perencanaan Perangkat Daerah				2 Dokumen	1.248.750,00	Kota Jambi, Semua Kecamatan, Semua Kel/Desa	PENDAPATAN ASLI DAERAH (PAD)	Memperkuat reformasi politik, hukum dan birokrasi, serta memperkuat pencegahan dan pemberantasan korupsi, narkoba, judi, dan penyeludupan.	PP 4: Tata kelola pemerintahan yang adaftif dan demokratis Good Governance	-		1.248.750,00	INSPEKTORAT DAERAH
	6.01.01.2.01.0007	Evaluasi Kinerja Perangkat Daerah														
			Jumlah Laporan Evaluasi Kinerja Perangkat Daerah				2 Laporan	1.248.750,00	Kota Jambi, Semua Kecamatan, Semua Kel/Desa	PENDAPATAN ASLI DAERAH (PAD)	Memperkuat reformasi politik, hukum dan birokrasi, serta memperkuat pencegahan dan pemberantasan korupsi, narkoba, judi, dan penyeludupan.	PP 4: Tata kelola pemerintahan yang adaftif dan demokratis Good Governance	-		1.248.750,00	INSPEKTORAT DAERAH

NO	KODE	URUSAN / BIDANG URUSAN / PROGRAM / OUTCOME / KEGIATAN / SUB KEGIATAN	INDIKATOR PROGRAM / KEGIATAN / SUB KEGIATAN	TARGET AKHIR PERIODE RENSTRA OPD	REALISASI CAPAIAN RENJA OPD TAHUN 2024	PRAKIRAAN CAPAIAN TARGET RENJA OPD TAHUN 2025	CAPAIAN KINERJA DAN KERANGKA PENDANAAN						KELOMPOK SASARAN	PRAKIRAAN MAJU RENCANA TAHUN 2027		PERANGKAT DAERAH PENANGGUNG JAWAB
							TARGET 2026	PAGU INDIKATIF (Rp)	LOKASI	SUMBER DANA	PRIORITAS			TARGET	PAGU INDIKATIF (Rp)	
											NASIONAL	DAERAH				
1	2	3	4	5	6	7	8	9	10	11	12	13	14	15	16	17
	6.01.01.2.02	Administrasi Keuangan Perangkat Daerah	*Persentase Penyampaian Laporan Keuangan Tepat Waktu*	-			100 Persen	9.134.242.032,00			Memperkuat reformasi politik, hukum dan birokrasi, serta memperkuat pencegahan dan pemberantasan korupsi, narkoba, judi, dan penyeludupan.	PP 4: Tata kelola pemerintahan yang adaftif dan demokratis Good Governance	-	-	10.056.131.350,00	INSPEKTORAT DAERAH
	6.01.01.2.02.0001	Penyediaan Gaji dan Tunjangan ASN														
			Jumlah Orang yang Menerima Gaji dan Tunjangan ASN				66 Orang/bulan	8.904.142.032,00	Kota Jambi, Semua Kecamatan, Semua Kel/Desa	PENDAPATAN ASLI DAERAH (PAD)	Memperkuat reformasi politik, hukum dan birokrasi, serta memperkuat pencegahan dan pemberantasan korupsi, narkoba, judi, dan penyeludupan.	PP 4: Tata kelola pemerintahan yang adaftif dan demokratis Good Governance	-		9.846.131.350,00	INSPEKTORAT DAERAH
	6.01.01.2.02.0003	Pelaksanaan Penatausahaan dan Pengujian/Verifikasi Keuangan SKPD														
			Jumlah Dokumen Penatausahaan dan Pengujian/Verifikasi Keuangan SKPD				12 Dokumen	230.100.000,00	Kota Jambi, Semua Kecamatan, Semua Kel/Desa	PENDAPATAN ASLI DAERAH (PAD)	Memperkuat reformasi politik, hukum dan birokrasi, serta memperkuat pencegahan dan pemberantasan korupsi, narkoba, judi, dan penyeludupan.	PP 4: Tata kelola pemerintahan yang adaftif dan demokratis Good Governance	-		210.000.000,00	INSPEKTORAT DAERAH

NO	KODE	URUSAN / BIDANG URUSAN / PROGRAM / OUTCOME / KEGIATAN / SUB KEGIATAN	INDIKATOR PROGRAM / KEGIATAN / SUB KEGIATAN	TARGET AKHIR PERIODE RENSTRA OPD	REALISASI CAPAIAN RENJA OPD TAHUN 2024	PRAKIRAAN CAPAIAN TARGET RENJA OPD TAHUN 2025	CAPAIAN KINERJA DAN KERANGKA PENDANAAN						KELOMPOK SASARAN	PRAKIRAAN MAJU RENCANA TAHUN 2027		PERANGKAT DAERAH PENANGGUNG JAWAB
							TARGET 2026	PAGU INDIKATIF (Rp)	LOKASI	SUMBER DANA	PRIORITAS			TARGET	PAGU INDIKATIF (Rp)	
											NASIONAL	DAERAH				
1	2	3	4	5	6	7	8	9	10	11	12	13	14	15	16	17
	6.01.01.2.03	Administrasi Barang Milik Daerah pada Perangkat Daerah	*Persentase Penyampaian Hasil Rekonsiliasi BMD Tepat Waktu*	-			100 Persen	19.200.000,00			Memperkuat reformasi politik, hukum dan birokrasi, serta memperkuat pencegahan dan pemberantasan korupsi, narkoba, judi, dan penyeludupan.	PP 4: Tata kelola pemerintahan yang adaftif dan demokratis Good Governance	-	-	19.500.000,00	INSPEKTORAT DAERAH
	6.01.01.2.03.0006	Penatausahaan Barang Milik Daerah pada SKPD														
			Jumlah Laporan Penatausahaan Barang Milik Daerah pada SKPD				12 Laporan	19.200.000,00	Kota Jambi, Semua Kecamatan, Semua Kel/Desa	PENDAPATAN ASLI DAERAH (PAD)	Memperkuat reformasi politik, hukum dan birokrasi, serta memperkuat pencegahan dan pemberantasan korupsi, narkoba, judi, dan penyeludupan.	PP 4: Tata kelola pemerintahan yang adaftif dan demokratis Good Governance	-		19.500.000,00	INSPEKTORAT DAERAH
	6.01.01.2.05	Administrasi Kepegawaian Perangkat Daerah	*Nilai Indeks Profesionalitas ASN Perangkat Daerah*	-			72,11 Nilai	404.945.000,00			Memperkuat reformasi politik, hukum dan birokrasi, serta memperkuat pencegahan dan pemberantasan korupsi, narkoba, judi, dan penyeludupan.	PP 4: Tata kelola pemerintahan yang adaftif dan demokratis Good Governance	-	-	1.211.555.000,00	INSPEKTORAT DAERAH
	6.01.01.2.05.0002	Pengadaan Pakaian Dinas beserta Atribut Kelengkapannya														

NO	KODE	URUSAN / BIDANG URUSAN / PROGRAM / OUTCOME / KEGIATAN / SUB KEGIATAN	INDIKATOR PROGRAM / KEGIATAN / SUB KEGIATAN	TARGET AKHIR PERIODE RENSTRA OPD	REALISASI CAPAIAN RENJA OPD TAHUN 2024	PRAKIRAAN CAPAIAN TARGET RENJA OPD TAHUN 2025	CAPAIAN KINERJA DAN KERANGKA PENDANAAN						KELOMPOK SASARAN	PRAKIRAAN MAJU RENCANA TAHUN 2027		PERANGKAT DAERAH PENANGGUNG JAWAB
							TARGET 2026	PAGU INDIKATIF (Rp)	LOKASI	SUMBER DANA	PRIORITAS			TARGET	PAGU INDIKATIF (Rp)	
											NASIONAL	DAERAH				
1	2	3	4	5	6	7	8	9	10	11	12	13	14	15	16	17
			Jumlah Paket Pakaian Dinas beserta Atribut Kelengkapan				66 Paket	54.945.000,00	Kota Jambi, Semua Kecamatan, Semua Kel/Desa	PENDAPATAN ASLI DAERAH (PAD)	Memperkuat reformasi politik, hukum dan birokrasi, serta memperkuat pencegahan dan pemberantasan korupsi, narkoba, judi, dan penyeludupan.	PP 4: Tata kelola pemerintahan yang adaftif dan demokratis Good Governance	-		111.555.000,00	INSPEKTORAT DAERAH
	6.01.01.2.05.0009	Pendidikan dan Pelatihan Pegawai Berdasarkan Tugas dan Fungsi														
			Jumlah Pegawai Berdasarkan Tugas dan Fungsi yang Mengikuti Pendidikan dan Pelatihan				66 Orang	350.000.000,00	Kota Jambi, Semua Kecamatan, Semua Kel/Desa	PENDAPATAN ASLI DAERAH (PAD)	Memperkuat reformasi politik, hukum dan birokrasi, serta memperkuat pencegahan dan pemberantasan korupsi, narkoba, judi, dan penyeludupan.	PP 4: Tata kelola pemerintahan yang adaftif dan demokratis Good Governance	-		1.000.000.000,00	INSPEKTORAT DAERAH
	6.01.01.2.05.0010	Sosialisasi Peraturan Perundang-Undangan														
			Jumlah Orang yang Mengikuti Sosialisasi Peraturan Perundang-Undangan				66 Orang	0,00	Kota Jambi, Semua Kecamatan, Semua Kel/Desa	PENDAPATAN ASLI DAERAH (PAD)	Memperkuat reformasi politik, hukum dan birokrasi, serta memperkuat pencegahan dan pemberantasan korupsi, narkoba, judi, dan penyeludupan.	PP 4: Tata kelola pemerintahan yang adaftif dan demokratis Good Governance	-		100.000.000,00	INSPEKTORAT DAERAH

NO	KODE	URUSAN / BIDANG URUSAN / PROGRAM / OUTCOME / KEGIATAN / SUB KEGIATAN	INDIKATOR PROGRAM / KEGIATAN / SUB KEGIATAN	TARGET AKHIR PERIODE RENSTRA OPD	REALISASI CAPAIAN RENJA OPD TAHUN 2024	PRAKIRAAN CAPAIAN TARGET RENJA OPD TAHUN 2025	CAPAIAN KINERJA DAN KERANGKA PENDANAAN						KELOMPOK SASARAN	PRAKIRAAN MAJU RENCANA TAHUN 2027		PERANGKAT DAERAH PENANGGUNG JAWAB
							TARGET 2026	PAGU INDIKATIF (Rp)	LOKASI	SUMBER DANA	PRIORITAS			TARGET	PAGU INDIKATIF (Rp)	
											NASIONAL	DAERAH				
1	2	3	4	5	6	7	8	9	10	11	12	13	14	15	16	17
	6.01.01.2.06	Administrasi Umum Perangkat Daerah	*Persentase Pemenuhan Sarana dan Prasarana Sesuai RKBU*	-			70 Persen	605.348.098,00			Memperkuat reformasi politik, hukum dan birokrasi, serta memperkuat pencegahan dan pemberantasan korupsi, narkoba, judi, dan penyeludupan.	PP 4: Tata kelola pemerintahan yang adaftif dan demokratis Good Governance	-	-	1.450.000.000,00	INSPEKTORAT DAERAH
	6.01.01.2.06.0001	Penyediaan Komponen Instalasi Listrik/Penerangan Bangunan Kantor														
			Jumlah Paket Komponen Instalasi Listrik/Penerangan Bangunan Kantor yang Disediakan				7 Paket	31.189.204,00	Kota Jambi, Semua Kecamatan, Semua Kel/Desa	PENDAPATAN ASLI DAERAH (PAD)	Memperkuat reformasi politik, hukum dan birokrasi, serta memperkuat pencegahan dan pemberantasan korupsi, narkoba, judi, dan penyeludupan.	PP 4: Tata kelola pemerintahan yang adaftif dan demokratis Good Governance	-		50.000.000,00	INSPEKTORAT DAERAH
	6.01.01.2.06.0002	Penyediaan Peralatan dan Perlengkapan Kantor														
			Jumlah Paket Peralatan dan Perlengkapan Kantor yang Disediakan				3 Paket	89.130.208,00	Kota Jambi, Semua Kecamatan, Semua Kel/Desa	PENDAPATAN ASLI DAERAH (PAD)	Memperkuat reformasi politik, hukum dan birokrasi, serta memperkuat pencegahan dan pemberantasan korupsi, narkoba, judi, dan penyeludupan.	PP 4: Tata kelola pemerintahan yang adaftif dan demokratis Good Governance	-		180.000.000,00	INSPEKTORAT DAERAH
	6.01.01.2.06.0004	Penyediaan Bahan Logistik Kantor														

NO	KODE	URUSAN / BIDANG URUSAN / PROGRAM / OUTCOME / KEGIATAN / SUB KEGIATAN	INDIKATOR PROGRAM / KEGIATAN / SUB KEGIATAN	TARGET AKHIR PERIODE RENSTRA OPD	REALISASI CAPAIAN RENJA OPD TAHUN 2024	PRAKIRAAN CAPAIAN TARGET RENJA OPD TAHUN 2025	CAPAIAN KINERJA DAN KERANGKA PENDANAAN						KELOMPOK SASARAN	PRAKIRAAN MAJU RENCANA TAHUN 2027		PERANGKAT DAERAH PENANGGUNG JAWAB
							TARGET 2026	PAGU INDIKATIF (Rp)	LOKASI	SUMBER DANA	PRIORITAS			TARGET	PAGU INDIKATIF (Rp)	
											NASIONAL	DAERAH				
1	2	3	4	5	6	7	8	9	10	11	12	13	14	15	16	17
			Jumlah Paket Bahan Logistik Kantor yang Disediakan				3 Paket	59.204.514,00	Kota Jambi, Semua Kecamatan, Semua Kel/Desa	PENDAPATAN ASLI DAERAH (PAD)	Memperkuat reformasi politik, hukum dan birokrasi, serta memperkuat pencegahan dan pemberantasan korupsi, narkoba, judi, dan penyeludupan.	PP 4: Tata kelola pemerintahan yang adaftif dan demokratis Good Governance	-		50.000.000,00	INSPEKTORAT DAERAH
	6.01.01.2.06.0005	Penyediaan Barang Cetakan dan Penggandaan														
			Jumlah Paket Barang Cetakan dan Penggandaan yang Disediakan				2 Paket	22.264.602,00	Kota Jambi, Semua Kecamatan, Semua Kel/Desa	PENDAPATAN ASLI DAERAH (PAD)	Memperkuat reformasi politik, hukum dan birokrasi, serta memperkuat pencegahan dan pemberantasan korupsi, narkoba, judi, dan penyeludupan.	PP 4: Tata kelola pemerintahan yang adaftif dan demokratis Good Governance	-		90.000.000,00	INSPEKTORAT DAERAH
	6.01.01.2.06.0008	Fasilitasi Kunjungan Tamu														
			Jumlah Laporan Fasilitasi Kunjungan Tamu				12 Laporan	203.559.570,00	Kota Jambi, Semua Kecamatan, Semua Kel/Desa	PENDAPATAN ASLI DAERAH (PAD)	Memperkuat reformasi politik, hukum dan birokrasi, serta memperkuat pencegahan dan pemberantasan korupsi, narkoba, judi, dan penyeludupan.	PP 4: Tata kelola pemerintahan yang adaftif dan demokratis Good Governance	-		190.000.000,00	INSPEKTORAT DAERAH
	6.01.01.2.06.0009	Penyelenggaraan Rapat Koordinasi dan Konsultasi SKPD														

NO	KODE	URUSAN / BIDANG URUSAN / PROGRAM / OUTCOME / KEGIATAN / SUB KEGIATAN	INDIKATOR PROGRAM / KEGIATAN / SUB KEGIATAN	TARGET AKHIR PERIODE RENSTRA OPD	REALISASI CAPAIAN RENJA OPD TAHUN 2024	PRAKIRAAN CAPAIAN TARGET RENJA OPD TAHUN 2025	CAPAIAN KINERJA DAN KERANGKA PENDANAAN						KELOMPOK SASARAN	PRAKIRAAN MAJU RENCANA TAHUN 2027		PERANGKAT DAERAH PENANGGUNG JAWAB
							TARGET 2026	PAGU INDIKATIF (Rp)	LOKASI	SUMBER DANA	PRIORITAS			TARGET	PAGU INDIKATIF (Rp)	
											NASIONAL	DAERAH				
1	2	3	4	5	6	7	8	9	10	11	12	13	14	15	16	17
			Jumlah Laporan Penyelenggaraan Rapat Koordinasi dan Konsultasi SKPD				12 Laporan	200.000.000,00	Kota Jambi, Semua Kecamatan, Semua Kel/Desa	PENDAPATAN ASLI DAERAH (PAD)	Memperkuat reformasi politik, hukum dan birokrasi, serta memperkuat pencegahan dan pemberantasan korupsi, narkoba, judi, dan penyeludupan.	PP 4: Tata kelola pemerintahan yang adaftif dan demokratis Good Governance	-		890.000.000,00	INSPEKTORAT DAERAH
	6.01.01.2.07	Pengadaan Barang Milik Daerah Penunjang Urusan Pemerintah Daerah	*Persentase Pemenuhan Sarana dan Prasarana Sesuai RKBU*	-			70 Persen	104.140.370,00			Memperkuat reformasi politik, hukum dan birokrasi, serta memperkuat pencegahan dan pemberantasan korupsi, narkoba, judi, dan penyeludupan.	PP 4: Tata kelola pemerintahan yang adaftif dan demokratis Good Governance	-	-	150.000.000,00	INSPEKTORAT DAERAH
	6.01.01.2.07.0006	Pengadaan Peralatan dan Mesin Lainnya														
			Jumlah Unit Peralatan dan Mesin Lainnya yang Disediakan				3 Unit	49.140.370,00	Kota Jambi, Semua Kecamatan, Semua Kel/Desa	PENDAPATAN ASLI DAERAH (PAD)	Memperkuat reformasi politik, hukum dan birokrasi, serta memperkuat pencegahan dan pemberantasan korupsi, narkoba, judi, dan penyeludupan.	PP 4: Tata kelola pemerintahan yang adaftif dan demokratis Good Governance	-		150.000.000,00	INSPEKTORAT DAERAH
	6.01.01.2.07.0009	Pengadaan Gedung Kantor atau Bangunan Lainnya														

NO	KODE	URUSAN / BIDANG URUSAN / PROGRAM / OUTCOME / KEGIATAN / SUB KEGIATAN	INDIKATOR PROGRAM / KEGIATAN / SUB KEGIATAN	TARGET AKHIR PERIODE RENSTRA OPD	REALISASI CAPAIAN RENJA OPD TAHUN 2024	PRAKIRAAN CAPAIAN TARGET RENJA OPD TAHUN 2025	CAPAIAN KINERJA DAN KERANGKA PENDANAAN						KELOMPOK SASARAN	PRAKIRAAN MAJU RENCANA TAHUN 2027		PERANGKAT DAERAH PENANGGUNG JAWAB
							TARGET 2026	PAGU INDIKATIF (Rp)	LOKASI	SUMBER DANA	PRIORITAS			TARGET	PAGU INDIKATIF (Rp)	
											NASIONAL	DAERAH				
1	2	3	4	5	6	7	8	9	10	11	12	13	14	15	16	17
			Jumlah Unit Gedung Kantor atau Bangunan Lainnya yang Disediakan				1 Unit	55.000.000,00	Kota Jambi, Semua Kecamatan, Semua Kel/Desa	PENDAPATAN ASLI DAERAH (PAD)	Memperkuat reformasi politik, hukum dan birokrasi, serta memperkuat pencegahan dan pemberantasan korupsi, narkoba, judi, dan penyeludupan.	PP 4: Tata kelola pemerintahan yang adaftif dan demokratis Good Governance	-		0,00	INSPEKTORAT DAERAH
	6.01.01.2.08	Penyediaan Jasa Penunjang Urusan Pemerintahan Daerah	*Persentase Pemenuhan Jasa Penunjang Urusan Pemerintahan Daerah*	-			100 Persen	365.400.000,00			Memperkuat reformasi politik, hukum dan birokrasi, serta memperkuat pencegahan dan pemberantasan korupsi, narkoba, judi, dan penyeludupan.	PP 4: Tata kelola pemerintahan yang adaftif dan demokratis Good Governance	-	-	662.900.000,00	INSPEKTORAT DAERAH
	6.01.01.2.08.0001	Penyediaan Jasa Surat Menyurat														
			Jumlah Laporan Penyediaan Jasa Surat Menyurat				12 Laporan	2.600.000,00	Kota Jambi, Semua Kecamatan, Semua Kel/Desa	PENDAPATAN ASLI DAERAH (PAD)	Memperkuat reformasi politik, hukum dan birokrasi, serta memperkuat pencegahan dan pemberantasan korupsi, narkoba, judi, dan penyeludupan.	PP 4: Tata kelola pemerintahan yang adaftif dan demokratis Good Governance	-		7.900.000,00	INSPEKTORAT DAERAH
	6.01.01.2.08.0002	Penyediaan Jasa Komunikasi, Sumber Daya Air dan Listrik														

NO	KODE	URUSAN / BIDANG URUSAN / PROGRAM / OUTCOME / KEGIATAN / SUB KEGIATAN	INDIKATOR PROGRAM / KEGIATAN / SUB KEGIATAN	TARGET AKHIR PERIODE RENSTRA OPD	REALISASI CAPAIAN RENJA OPD TAHUN 2024	PRAKIRAAN CAPAIAN TARGET RENJA OPD TAHUN 2025	CAPAIAN KINERJA DAN KERANGKA PENDANAAN						KELOMPOK SASARAN	PRAKIRAAN MAJU RENCANA TAHUN 2027		PERANGKAT DAERAH PENANGGUNG JAWAB
							TARGET 2026	PAGU INDIKATIF (Rp)	LOKASI	SUMBER DANA	PRIORITAS			TARGET	PAGU INDIKATIF (Rp)	
											NASIONAL	DAERAH				
1	2	3	4	5	6	7	8	9	10	11	12	13	14	15	16	17
			Jumlah Laporan Penyediaan Jasa Komunikasi, Sumber Daya Air dan Listrik yang Disediakan				12 Laporan	155.200.000,00	Kota Jambi, Semua Kecamatan, Semua Kel/Desa	PENDAPATAN ASLI DAERAH (PAD)	Memperkuat reformasi politik, hukum dan birokrasi, serta memperkuat pencegahan dan pemberantasan korupsi, narkoba, judi, dan penyeludupan.	PP 4: Tata kelola pemerintahan yang adaftif dan demokratis Good Governance	-		155.000.000,00	INSPEKTORAT DAERAH
	6.01.01.2.08.0004	Penyediaan Jasa Pelayanan Umum Kantor														
			Jumlah Laporan Penyediaan Jasa Pelayanan Umum Kantor yang Disediakan				12 Laporan	207.600.000,00	Kota Jambi, Semua Kecamatan, Semua Kel/Desa	PENDAPATAN ASLI DAERAH (PAD)	Memperkuat reformasi politik, hukum dan birokrasi, serta memperkuat pencegahan dan pemberantasan korupsi, narkoba, judi, dan penyeludupan.	PP 4: Tata kelola pemerintahan yang adaftif dan demokratis Good Governance	-		500.000.000,00	INSPEKTORAT DAERAH
	6.01.01.2.09	Pemeliharaan Barang Milik Daerah Penunjang Urusan Pemerintahan Daerah	*Persentase Peningkatan BMD Dalam Kondisi Baik (Layak Pakai)*	-			5 Persen	578.298.000,00			Memperkuat reformasi politik, hukum dan birokrasi, serta memperkuat pencegahan dan pemberantasan korupsi, narkoba, judi, dan penyeludupan.	PP 4: Tata kelola pemerintahan yang adaftif dan demokratis Good Governance	-	-	1.540.000.000,00	INSPEKTORAT DAERAH
	6.01.01.2.09.0002	Penyediaan Jasa Pemeliharaan, Biaya Pemeliharaan, Pajak dan Perizinan Kendaraan Dinas Operasional atau Lapangan														

NO	KODE	URUSAN / BIDANG URUSAN / PROGRAM / OUTCOME / KEGIATAN / SUB KEGIATAN	INDIKATOR PROGRAM / KEGIATAN / SUB KEGIATAN	TARGET AKHIR PERIODE RENSTRA OPD	REALISASI CAPAIAN RENJA OPD TAHUN 2024	PRAKIRAAN CAPAIAN TARGET RENJA OPD TAHUN 2025	CAPAIAN KINERJA DAN KERANGKA PENDANAAN						KELOMPOK SASARAN	PRAKIRAAN MAJU RENCANA TAHUN 2027		PERANGKAT DAERAH PENANGGUNG JAWAB
							TARGET 2026	PAGU INDIKATIF (Rp)	LOKASI	SUMBER DANA	PRIORITAS			TARGET	PAGU INDIKATIF (Rp)	
											NASIONAL	DAERAH				
1	2	3	4	5	6	7	8	9	10	11	12	13	14	15	16	17
			Jumlah Kendaraan Dinas Operasional atau Lapangan yang Dipelihara dan dibayarkan Pajak dan Perizinannya				28 Unit	414.178.000,00	Kota Jambi, Semua Kecamatan, Semua Kel/Desa	PENDAPATAN ASLI DAERAH (PAD)	Memperkuat reformasi politik, hukum dan birokrasi, serta memperkuat pencegahan dan pemberantasan korupsi, narkoba, judi, dan penyeludupan.	PP 4: Tata kelola pemerintahan yang adaftif dan demokratis Good Governance	-		300.000.000,00	INSPEKTORAT DAERAH
	6.01.01.2.09.0006	Pemeliharaan Peralatan dan Mesin Lainnya														
			Jumlah Peralatan dan Mesin Lainnya yang Dipelihara				86 Unit	109.120.000,00	Kota Jambi, Semua Kecamatan, Semua Kel/Desa	PENDAPATAN ASLI DAERAH (PAD)	Memperkuat reformasi politik, hukum dan birokrasi, serta memperkuat pencegahan dan pemberantasan korupsi, narkoba, judi, dan penyeludupan.	PP 4: Tata kelola pemerintahan yang adaftif dan demokratis Good Governance	-		90.000.000,00	INSPEKTORAT DAERAH
	6.01.01.2.09.0009	Pemeliharaan/Rehabilitasi Gedung Kantor dan Bangunan Lainnya														
			Jumlah Gedung Kantor dan Bangunan Lainnya yang Dipelihara/Direhabilitasi				1 Unit	25.000.000,00	Kota Jambi, Semua Kecamatan, Semua Kel/Desa	PENDAPATAN ASLI DAERAH (PAD)	Memperkuat reformasi politik, hukum dan birokrasi, serta memperkuat pencegahan dan pemberantasan korupsi, narkoba, judi, dan penyeludupan.	PP 4: Tata kelola pemerintahan yang adaftif dan demokratis Good Governance	-		1.000.000.000,00	INSPEKTORAT DAERAH
	6.01.01.2.09.0010	Pemeliharaan/Rehabilitasi Sarana dan Prasarana Gedung Kantor atau Bangunan Lainnya														

NO	KODE	URUSAN / BIDANG URUSAN / PROGRAM / OUTCOME / KEGIATAN / SUB KEGIATAN	INDIKATOR PROGRAM / KEGIATAN / SUB KEGIATAN	TARGET AKHIR PERIODE RENSTRA OPD	REALISASI CAPAIAN RENJA OPD TAHUN 2024	PRAKIRAAN CAPAIAN TARGET RENJA OPD TAHUN 2025	CAPAIAN KINERJA DAN KERANGKA PENDANAAN						KELOMPOK SASARAN	PRAKIRAAN MAJU RENCANA TAHUN 2027		PERANGKAT DAERAH PENANGGUNG JAWAB
							TARGET 2026	PAGU INDIKATIF (Rp)	LOKASI	SUMBER DANA	PRIORITAS			TARGET	PAGU INDIKATIF (Rp)	
											NASIONAL	DAERAH				
1	2	3	4	5	6	7	8	9	10	11	12	13	14	15	16	17
			Jumlah Sarana dan Prasarana Gedung Kantor atau Bangunan Lainnya yang Dipelihara/Direhabilitasi				1 Unit	30.000.000,00	Kota Jambi, Semua Kecamatan, Semua Kel/Desa	PENDAPATAN ASLI DAERAH (PAD)	Memperkuat reformasi politik, hukum dan birokrasi, serta memperkuat pencegahan dan pemberantasan korupsi, narkoba, judi, dan penyeludupan.	PP 4: Tata kelola pemerintahan yang adaftif dan demokratis Good Governance	-		150.000.000,00	INSPEKTORAT DAERAH
2.	**6.01.02**	**PROGRAM PENYELENGGARAAN PENGAWASAN**						**922.800.000,00**						**-**	**2.027.000.000,00**	
		[Penyelesaian Tindak Lanjut Temuan Pengawasan]	**-**	**-**	**-**	**-**	**-**	**922.800.000,00**	-	-	-	-	-	-	**2.027.000.000,00**	-
	6.01.02.2.01	Penyelenggaraan Pengawasan Internal	*Persentase Penurunan Temuan Internal dan Eksternal yang bernilai uang*	-			20 %	832.800.000,00			Memperkuat reformasi politik, hukum dan birokrasi, serta memperkuat pencegahan dan pemberantasan korupsi, narkoba, judi, dan penyeludupan.	PP 4: Tata kelola pemerintahan yang adaftif dan demokratis Good Governance	-	-	1.927.000.000,00	INSPEKTORAT DAERAH
	6.01.02.2.01.0001	Pengawasan Kinerja Pemerintah Daerah														
			Jumlah Laporan Hasil Pengawasan Kinerja Pemerintah Daerah				12 Laporan	349.950.000,00	Kota Jambi, Semua Kecamatan, Semua Kel/Desa	PENDAPATAN ASLI DAERAH (PAD)	Memperkuat reformasi politik, hukum dan birokrasi, serta memperkuat pencegahan dan pemberantasan korupsi, narkoba, judi, dan penyeludupan.	PP 4: Tata kelola pemerintahan yang adaftif dan demokratis Good Governance	-		680.000.000,00	INSPEKTORAT DAERAH
	6.01.02.2.01.0002	Pengawasan Keuangan Pemerintah Daerah														

NO	KODE	URUSAN / BIDANG URUSAN / PROGRAM / OUTCOME / KEGIATAN / SUB KEGIATAN	INDIKATOR PROGRAM / KEGIATAN / SUB KEGIATAN	TARGET AKHIR PERIODE RENSTRA OPD	REALISASI CAPAIAN RENJA OPD TAHUN 2024	PRAKIRAAN CAPAIAN TARGET RENJA OPD TAHUN 2025	CAPAIAN KINERJA DAN KERANGKA PENDANAAN						KELOMPOK SASARAN	PRAKIRAAN MAJU RENCANA TAHUN 2027		PERANGKAT DAERAH PENANGGUNG JAWAB
							TARGET 2026	PAGU INDIKATIF (Rp)	LOKASI	SUMBER DANA	PRIORITAS			TARGET	PAGU INDIKATIF (Rp)	
											NASIONAL	DAERAH				
1	2	3	4	5	6	7	8	9	10	11	12	13	14	15	16	17
			Jumlah Laporan Hasil Pengawasan Keuangan Pemerintah Daerah				150 Laporan	229.950.000,00	Kota Jambi, Semua Kecamatan, Semua Kel/Desa	PENDAPATAN ASLI DAERAH (PAD)	Memperkuat reformasi politik, hukum dan birokrasi, serta memperkuat pencegahan dan pemberantasan korupsi, narkoba, judi, dan penyeludupan.	PP 4: Tata kelola pemerintahan yang adaftif dan demokratis Good Governance	-		513.000.000,00	INSPEKTORAT DAERAH
	6.01.02.2.01.0003	Reviu Laporan Kinerja														
			Jumlah Laporan Hasil Reviu Laporan Kinerja				40 Laporan	24.900.000,00	Kota Jambi, Semua Kecamatan, Semua Kel/Desa	PENDAPATAN ASLI DAERAH (PAD)	Memperkuat reformasi politik, hukum dan birokrasi, serta memperkuat pencegahan dan pemberantasan korupsi, narkoba, judi, dan penyeludupan.	PP 4: Tata kelola pemerintahan yang adaftif dan demokratis Good Governance	-		150.000.000,00	INSPEKTORAT DAERAH
	6.01.02.2.01.0004	Reviu Laporan Keuangan														
			Jumlah Laporan Hasil Reviu Laporan Keuangan				40 Laporan	75.000.000,00	Kota Jambi, Semua Kecamatan, Semua Kel/Desa	PENDAPATAN ASLI DAERAH (PAD)	Memperkuat reformasi politik, hukum dan birokrasi, serta memperkuat pencegahan dan pemberantasan korupsi, narkoba, judi, dan penyeludupan.	PP 4: Tata kelola pemerintahan yang adaftif dan demokratis Good Governance	-		106.000.000,00	INSPEKTORAT DAERAH
	6.01.02.2.01.0006	Kerja Sama Pengawasan Internal														

NO	KODE	URUSAN / BIDANG URUSAN / PROGRAM / OUTCOME / KEGIATAN / SUB KEGIATAN	INDIKATOR PROGRAM / KEGIATAN / SUB KEGIATAN	TARGET AKHIR PERIODE RENSTRA OPD	REALISASI CAPAIAN RENJA OPD TAHUN 2024	PRAKIRAAN CAPAIAN TARGET RENJA OPD TAHUN 2025	CAPAIAN KINERJA DAN KERANGKA PENDANAAN						KELOMPOK SASARAN	PRAKIRAAN MAJU RENCANA TAHUN 2027		PERANGKAT DAERAH PENANGGUNG JAWAB
							TARGET 2026	PAGU INDIKATIF (Rp)	LOKASI	SUMBER DANA	PRIORITAS			TARGET	PAGU INDIKATIF (Rp)	
											NASIONAL	DAERAH				
1	2	3	4	5	6	7	8	9	10	11	12	13	14	15	16	17
			Jumlah Kesepakatan Pengawasan Internal yang Terbentuk				0 Kesepakatan	0,00	Kota Jambi, Semua Kecamatan, Semua Kel/Desa	PENDAPATAN ASLI DAERAH (PAD)	Memperkuat reformasi politik, hukum dan birokrasi, serta memperkuat pencegahan dan pemberantasan korupsi, narkoba, judi, dan penyeludupan.	PP 4: Tata kelola pemerintahan yang adaftif dan demokratis Good Governance	-		260.000.000,00	INSPEKTORAT DAERAH
	6.01.02.2.01.0007	Monitoring dan Evaluasi Tindak Lanjut Hasil Pemeriksaan BPK RI dan Tindak Lanjut Hasil Pemeriksaan APIP														
			Jumlah Dokumen Hasil Monitoring dan Evaluasi Tindak Lanjut Hasil Pemeriksaan BPK RI dan Tindak Lanjut Hasil Pemeriksaan APIP				24 Dokumen	153.000.000,00	Kota Jambi, Semua Kecamatan, Semua Kel/Desa	PENDAPATAN ASLI DAERAH (PAD)	Memperkuat reformasi politik, hukum dan birokrasi, serta memperkuat pencegahan dan pemberantasan korupsi, narkoba, judi, dan penyeludupan.	PP 4: Tata kelola pemerintahan yang adaftif dan demokratis Good Governance	-		218.000.000,00	INSPEKTORAT DAERAH
	6.01.02.2.02	Penyelenggaraan Pengawasan dengan Tujuan Tertentu	-	-			-	90.000.000,00			Memperkuat reformasi politik, hukum dan birokrasi, serta memperkuat pencegahan dan pemberantasan korupsi, narkoba, judi, dan penyeludupan.	PP 4: Tata kelola pemerintahan yang adaftif dan demokratis Good Governance	-	-	100.000.000,00	INSPEKTORAT DAERAH
	6.01.02.2.02.0002	Pengawasan dengan Tujuan Tertentu														

NO	KODE	URUSAN / BIDANG URUSAN / PROGRAM / OUTCOME / KEGIATAN / SUB KEGIATAN	INDIKATOR PROGRAM / KEGIATAN / SUB KEGIATAN	TARGET AKHIR PERIODE RENSTRA OPD	REALISASI CAPAIAN RENJA OPD TAHUN 2024	PRAKIRAAN CAPAIAN TARGET RENJA OPD TAHUN 2025	CAPAIAN KINERJA DAN KERANGKA PENDANAAN						KELOMPOK SASARAN	PRAKIRAAN MAJU RENCANA TAHUN 2027		PERANGKAT DAERAH PENANGGUNG JAWAB
							TARGET 2026	PAGU INDIKATIF (Rp)	LOKASI	SUMBER DANA	PRIORITAS			TARGET	PAGU INDIKATIF (Rp)	
											NASIONAL	DAERAH				
1	2	3	4	5	6	7	8	9	10	11	12	13	14	15	16	17
			Jumlah Laporan Hasil Pengawasan Dengan Tujuan Tertentu				12 Laporan	90.000.000,00	Kota Jambi, Semua Kecamatan, Semua Kel/Desa	PENDAPATAN ASLI DAERAH (PAD)	Memperkuat reformasi politik, hukum dan birokrasi, serta memperkuat pencegahan dan pemberantasan korupsi, narkoba, judi, dan penyeludupan.	PP 4: Tata kelola pemerintahan yang adaftif dan demokratis Good Governance	-		100.000.000,00	INSPEKTORAT DAERAH
3.	**6.01.03**	**PROGRAM PERUMUSAN KEBIJAKAN, PENDAMPINGAN DAN ASISTENSI**						**196.797.000,00**						**-**	**265.000.000,00**	
		[Jumlah Perangkat Daerah Pengembangan Zona Integritas]	**-**	**-**	**-**	**-**	**-**	**196.797.000,00**	-	-	-	-	-	-	**265.000.000,00**	-
	6.01.03.2.02	Pendampingan dan Asistensi	-	-			-	196.797.000,00			-	PP 4: Tata kelola pemerintahan yang adaftif dan demokratis Good Governance	-	-	265.000.000,00	INSPEKTORAT DAERAH
	6.01.03.2.02.0001	Pendampingan dan Asistensi Urusan Pemerintahan Daerah														
			Jumlah Perangkat Daerah yang Dilakukan Pendampingan dan Asistensi Urusan Pemerintahan Daerah				39 perangkat daerah	156.702.000,00	Kota Jambi, Semua Kecamatan, Semua Kel/Desa	PENDAPATAN ASLI DAERAH (PAD)	-	PP 4: Tata kelola pemerintahan yang adaftif dan demokratis Good Governance	-		160.000.000,00	INSPEKTORAT DAERAH
	6.01.03.2.02.0002	Pendampingan, Asistensi, Verifikasi, dan Penilaian Reformasi Birokrasi														
			Jumlah Perangkat Daerah yang Dilakukan Pendampingan, Asistensi, Verifikasi, dan Penilaian Reformasi Birokrasi				39 perangkat daerah	10.050.000,00	Kota Jambi, Semua Kecamatan, Semua Kel/Desa	PENDAPATAN ASLI DAERAH (PAD)	-	PP 4: Tata kelola pemerintahan yang adaftif dan demokratis Good Governance	-		25.000.000,00	INSPEKTORAT DAERAH
	6.01.03.2.02.0003	Koordinasi, Monitoring dan Evaluasi serta Verifikasi Pencegahan dan Pemberantasan Korupsi														
			Jumlah Kegiatan Koordinasi, Monitoring dan Evaluasi serta Verifikasi Pencegahan dan Pemberantasan Korupsi				24 Kegiatan	12.045.000,00	Kota Jambi, Semua Kecamatan, Semua Kel/Desa	PENDAPATAN ASLI DAERAH (PAD)	-	PP 4: Tata kelola pemerintahan yang adaftif dan demokratis Good Governance	-		60.000.000,00	INSPEKTORAT DAERAH

NO	KODE	URUSAN / BIDANG URUSAN / PROGRAM / OUTCOME / KEGIATAN / SUB KEGIATAN	INDIKATOR PROGRAM / KEGIATAN / SUB KEGIATAN	TARGET AKHIR PERIODE RENSTRA OPD	REALISASI CAPAIAN RENJA OPD TAHUN 2024	PRAKIRAAN CAPAIAN TARGET RENJA OPD TAHUN 2025	CAPAIAN KINERJA DAN KERANGKA PENDANAAN						KELOMPOK SASARAN	PRAKIRAAN MAJU RENCANA TAHUN 2027		PERANGKAT DAERAH PENANGGUNG JAWAB
							TARGET 2026	PAGU INDIKATIF (Rp)	LOKASI	SUMBER DANA	PRIORITAS			TARGET	PAGU INDIKATIF (Rp)	
											NASIONAL	DAERAH				
1	2	3	4	5	6	7	8	9	10	11	12	13	14	15	16	17
	6.01.03.2.02.0004	Pendampingan, Asistensi dan Verifikasi Penegakan Integritas														
			Jumlah Perangkat Daerah yang Dilakukan Pendampingan, Asistensi dan Verifikasi Penegakan Integritas				39 perangkat daerah	18.000.000,00	Kota Jambi, Semua Kecamatan, Semua Kel/Desa	PENDAPATAN ASLI DAERAH (PAD)	-	PP 4: Tata kelola pem erintahan yang adaftif dan demokratis Good Gove rnance	-		20.000.000,00	INSPEKTORAT DAERAH
		KECAMATAN KOTA BARU						**9.469.165.280,00**							**11.930.029.291,00**	
	7	**UNSUR KEWILAYAHAN**						**9.469.165.280,00**							**11.930.029.291,00**	
	7.01	**KECAMATAN**						**9.469.165.280,00**							**11.930.029.291,00**	
1.	**7.01.01**	**PROGRAM PENUNJANG URUSAN PEMERINTAHAN DAERAH KABUPATEN/KOTA**						**9.029.523.114,00**						**-**	**10.798.835.116,00**	
		[Indeks Reformasi Birokrasi Perangkat Daerah]	**-**	**-**	**-**	**-**	**-**	**9.029.523.114,00**	-	-	-	-	-	-	**10.798.835.116,00**	-
	7.01.01.2.01	Perencanaan, Penganggaran, dan Evaluasi Kinerja Perangkat Daerah	-	-			-	7.303.369,00			-	-	-	-	8.929.400,00	KECAMATAN KOTA BARU
	7.01.01.2.01.0001	Penyusunan Dokumen Perencanaan Perangkat Daerah														
			Jumlah Dokumen Perencanaan Perangkat Daerah				2 Dokumen	6.306.589,00	Kota Jambi, Kota Baru, Semua Kel/Desa	PENDAPATAN ASLI DAERAH (PAD)	-	-	-		7.723.300,00	KECAMATAN KOTA BARU
	7.01.01.2.01.0006	Koordinasi dan Penyusunan Laporan Capaian Kinerja dan Ikhtisar Realisasi Kinerja SKPD														
			0				4 0	996.780,00	Kota Jambi, Kota Baru, Semua Kel/Desa	PENDAPATAN ASLI DAERAH (PAD)	-	-	-		1.206.100,00	KECAMATAN KOTA BARU
	7.01.01.2.02	Administrasi Keuangan Perangkat Daerah	-	-			-	8.454.433.777,00			-	-	-	-	9.590.107.316,00	KECAMATAN KOTA BARU
	7.01.01.2.02.0001	Penyediaan Gaji dan Tunjangan ASN														
			Jumlah Orang yang Menerima Gaji dan Tunjangan ASN				62 Orang/bulan	7.971.819.000,00	Kota Jambi, Kota Baru, Semua Kel/Desa	PENDAPATAN ASLI DAERAH (PAD)	-	-	-		8.928.678.400,00	KECAMATAN KOTA BARU
	7.01.01.2.02.0003	Pelaksanaan Penatausahaan dan Pengujian/Verifikasi Keuangan SKPD														
			Jumlah Dokumen Penatausahaan dan Pengujian/Verifikasi Keuangan SKPD				12 Dokumen	480.480.000,00	Kota Jambi, Kota Baru, Semua Kel/Desa	PENDAPATAN ASLI DAERAH (PAD)	-	-	-		658.844.516,00	KECAMATAN KOTA BARU
	7.01.01.2.02.0007	Koordinasi dan Penyusunan Laporan Keuangan Bulanan/ Triwulanan/ Semesteran SKPD														

NO	KODE	URUSAN / BIDANG URUSAN / PROGRAM / OUTCOME / KEGIATAN / SUB KEGIATAN	INDIKATOR PROGRAM / KEGIATAN / SUB KEGIATAN	TARGET AKHIR PERIODE RENSTRA OPD	REALISASI CAPAIAN RENJA OPD TAHUN 2024	PRAKIRAAN CAPAIAN TARGET RENJA OPD TAHUN 2025	CAPAIAN KINERJA DAN KERANGKA PENDANAAN						KELOMPOK SASARAN	PRAKIRAAN MAJU RENCANA TAHUN 2027		PERANGKAT DAERAH PENANGGUNG JAWAB
							TARGET 2026	PAGU INDIKATIF (Rp)	LOKASI	SUMBER DANA	PRIORITAS			TARGET	PAGU INDIKATIF (Rp)	
											NASIONAL	DAERAH				
1	2	3	4	5	6	7	8	9	10	11	12	13	14	15	16	17
			Jumlah Laporan Keuangan Bulanan/ Triwulanan/ Semesteran SKPD dan Laporan Koordinasi Penyusunan Laporan Keuangan Bulanan/Triwulanan/Semesteran SKPD				12 Laporan	2.134.777,00	Kota Jambi, Kota Baru, Semua Kel/Desa	PENDAPATAN ASLI DAERAH (PAD)	-	-	-		2.584.400,00	KECAMATAN KOTA BARU
	7.01.01.2.03	Administrasi Barang Milik Daerah pada Perangkat Daerah	-	-			-	27.600.000,00			-	PP 2: Pembangunan Sumberdaya Manusia, Sosial dan Budaya yang merata dan berkeadilan Good Governance	-	-	53.826.600,00	KECAMATAN KOTA BARU
	7.01.01.2.03.0006	Penatausahaan Barang Milik Daerah pada SKPD														
			Jumlah Laporan Penatausahaan Barang Milik Daerah pada SKPD				12 Laporan	27.600.000,00	Kota Jambi, Kota Baru, Semua Kel/Desa	PENDAPATAN ASLI DAERAH (PAD)	-	PP 2: Pembangunan Sumberdaya Manusia, Sosial dan Budaya yang merata dan berkeadilan Good Governance	-		53.826.600,00	KECAMATAN KOTA BARU
	7.01.01.2.05	Administrasi Kepegawaian Perangkat Daerah	-	-			-	3.149.018,00			-	-	-	-	79.477.300,00	KECAMATAN KOTA BARU
	7.01.01.2.05.0004	Koordinasi dan Pelaksanaan Sistem Informasi Kepegawaian														
			Jumlah Dokumen Hasil Koordinasi dan Pelaksanaaan Sistem Informasi Kepegawaian				2 Dokumen	1.345.062,00	Kota Jambi, Kota Baru, Semua Kel/Desa	PENDAPATAN ASLI DAERAH (PAD)	-	-	-		18.730.600,00	KECAMATAN KOTA BARU
	7.01.01.2.05.0005	Monitoring, Evaluasi, dan Penilaian Kinerja Pegawai														
			Jumlah Dokumen Monitoring, Evaluasi, dan Penilaian Kinerja Pegawai				2 Dokumen	1.803.956,00	Kota Jambi, Kota Baru, Semua Kel/Desa	PENDAPATAN ASLI DAERAH (PAD)	-	-	-		42.596.700,00	KECAMATAN KOTA BARU
	7.01.01.2.05.0011	Bimbingan Teknis Implementasi Peraturan Perundang-Undangan														
			Jumlah Orang yang Mengikuti Bimbingan Teknis Implementasi Peraturan Perundang-Undangan				4 Orang	0,00	Kota Jambi, Kota Baru, Semua Kel/Desa	PENDAPATAN ASLI DAERAH (PAD)	-	-	-		18.150.000,00	KECAMATAN KOTA BARU
	7.01.01.2.06	Administrasi Umum Perangkat Daerah	-	-			-	136.687.950,00			-	-	-	-	340.192.900,00	KECAMATAN KOTA BARU
	7.01.01.2.06.0001	Penyediaan Komponen Instalasi Listrik/Penerangan Bangunan Kantor														

NO	KODE	URUSAN / BIDANG URUSAN / PROGRAM / OUTCOME / KEGIATAN / SUB KEGIATAN	INDIKATOR PROGRAM / KEGIATAN / SUB KEGIATAN	TARGET AKHIR PERIODE RENSTRA OPD	REALISASI CAPAIAN RENJA OPD TAHUN 2024	PRAKIRAAN CAPAIAN TARGET RENJA OPD TAHUN 2025	CAPAIAN KINERJA DAN KERANGKA PENDANAAN						KELOMPOK SASARAN	PRAKIRAAN MAJU RENCANA TAHUN 2027		PERANGKAT DAERAH PENANGGUNG JAWAB
							TARGET 2026	PAGU INDIKATIF (Rp)	LOKASI	SUMBER DANA	PRIORITAS			TARGET	PAGU INDIKATIF (Rp)	
											NASIONAL	DAERAH				
1	2	3	4	5	6	7	8	9	10	11	12	13	14	15	16	17
			Jumlah Paket Komponen Instalasi Listrik/Penerangan Bangunan Kantor yang Disediakan				43 Paket	7.343.766,00	Kota Jambi, Kota Baru, Semua Kel/Desa	PENDAPATAN ASLI DAERAH (PAD)	-	-	-		8.885.900,00	KECAMATAN KOTA BARU
	7.01.01.2.06.0002	Penyediaan Peralatan dan Perlengkapan Kantor														
			Jumlah Paket Peralatan dan Perlengkapan Kantor yang Disediakan				3 Paket	10.929.481,00	Kota Jambi, Kota Baru, Semua Kel/Desa	PENDAPATAN ASLI DAERAH (PAD)	-	-	-		13.224.600,00	KECAMATAN KOTA BARU
	7.01.01.2.06.0004	Penyediaan Bahan Logistik Kantor														
			Jumlah Paket Bahan Logistik Kantor yang Disediakan				20 Paket	26.873.753,00	Kota Jambi, Kota Baru, Semua Kel/Desa	PENDAPATAN ASLI DAERAH (PAD)	-	-	-		28.093.000,00	KECAMATAN KOTA BARU
	7.01.01.2.06.0005	Penyediaan Barang Cetakan dan Penggandaan														
			Jumlah Paket Barang Cetakan dan Penggandaan yang Disediakan				3 Paket	9.040.950,00	Kota Jambi, Kota Baru, Semua Kel/Desa	PENDAPATAN ASLI DAERAH (PAD)	-	-	-		10.939.500,00	KECAMATAN KOTA BARU
	7.01.01.2.06.0008	Fasilitasi Kunjungan Tamu														
			Jumlah Laporan Fasilitasi Kunjungan Tamu				6 Laporan	22.500.000,00	Kota Jambi, Kota Baru, Semua Kel/Desa	PENDAPATAN ASLI DAERAH (PAD)	-	-	-		21.780.000,00	KECAMATAN KOTA BARU
	7.01.01.2.06.0009	Penyelenggaraan Rapat Koordinasi dan Konsultasi SKPD														
			Jumlah Laporan Penyelenggaraan Rapat Koordinasi dan Konsultasi SKPD				12 Laporan	60.000.000,00	Kota Jambi, Kota Baru, Semua Kel/Desa	PENDAPATAN ASLI DAERAH (PAD)	-	-	-		255.377.700,00	KECAMATAN KOTA BARU
	7.01.01.2.06.0010	Penatausahaan Arsip Dinamis pada SKPD														
			Jumlah Dokumen Penatausahaan Arsip Dinamis pada SKPD				4 Dokumen	0,00	Kota Jambi, Kota Baru, Semua Kel/Desa	PENDAPATAN ASLI DAERAH (PAD)	-	-	-		1.892.200,00	KECAMATAN KOTA BARU
	7.01.01.2.08	Penyediaan Jasa Penunjang Urusan Pemerintahan Daerah	-	-			-	174.779.000,00			-	-	-	-	284.962.200,00	KECAMATAN KOTA BARU
	7.01.01.2.08.0002	Penyediaan Jasa Komunikasi, Sumber Daya Air dan Listrik														
			Jumlah Laporan Penyediaan Jasa Komunikasi, Sumber Daya Air dan Listrik yang Disediakan				5 Laporan	174.779.000,00	Kota Jambi, Kota Baru, Semua Kel/Desa	PENDAPATAN ASLI DAERAH (PAD)	-	-	-		245.362.200,00	KECAMATAN KOTA BARU
	7.01.01.2.08.0004	Penyediaan Jasa Pelayanan Umum Kantor														
			Jumlah Laporan Penyediaan Jasa Pelayanan Umum Kantor yang Disediakan				2 Laporan	0,00	Kota Jambi, Kota Baru, Semua Kel/Desa	PENDAPATAN ASLI DAERAH (PAD)	-	-	-		39.600.000,00	KECAMATAN KOTA BARU
	7.01.01.2.09	Pemeliharaan Barang Milik Daerah Penunjang Urusan Pemerintahan Daerah	-	-			-	225.570.000,00			-	-	-	-	441.339.400,00	KECAMATAN KOTA BARU
	7.01.01.2.09.0002	Penyediaan Jasa Pemeliharaan, Biaya Pemeliharaan, Pajak dan Perizinan Kendaraan Dinas Operasional atau Lapangan														

NO	KODE	URUSAN / BIDANG URUSAN / PROGRAM / OUTCOME / KEGIATAN / SUB KEGIATAN	INDIKATOR PROGRAM / KEGIATAN / SUB KEGIATAN	TARGET AKHIR PERIODE RENSTRA OPD	REALISASI CAPAIAN RENJA OPD TAHUN 2024	PRAKIRAAN CAPAIAN TARGET RENJA OPD TAHUN 2025	CAPAIAN KINERJA DAN KERANGKA PENDANAAN						KELOMPOK SASARAN	PRAKIRAAN MAJU RENCANA TAHUN 2027		PERANGKAT DAERAH PENANGGUNG JAWAB
							TARGET 2026	PAGU INDIKATIF (Rp)	LOKASI	SUMBER DANA	PRIORITAS			TARGET	PAGU INDIKATIF (Rp)	
											NASIONAL	DAERAH				
1	2	3	4	5	6	7	8	9	10	11	12	13	14	15	16	17
			Jumlah Kendaraan Dinas Operasional atau Lapangan yang Dipelihara dan dibayarkan Pajak dan Perizinannya				21 Unit	180.350.000,00	Kota Jambi, Kota Baru, Semua Kel/Desa	PENDAPATAN ASLI DAERAH (PAD)	-	-	-		231.207.500,00	KECAMATAN KOTA BARU
	7.01.01.2.09.0006	Pemeliharaan Peralatan dan Mesin Lainnya														
			Jumlah Peralatan dan Mesin Lainnya yang Dipelihara				82 Unit	25.220.000,00	Kota Jambi, Kota Baru, Semua Kel/Desa	PENDAPATAN ASLI DAERAH (PAD)	-	-	-		30.516.200,00	KECAMATAN KOTA BARU
	7.01.01.2.09.0009	Pemeliharaan/Rehabilitasi Gedung Kantor dan Bangunan Lainnya														
			Jumlah Gedung Kantor dan Bangunan Lainnya yang Dipelihara/Direhabilitasi				2 Unit	20.000.000,00	Kota Jambi, Kota Baru, Semua Kel/Desa	PENDAPATAN ASLI DAERAH (PAD)	-	-	-		179.615.700,00	KECAMATAN KOTA BARU
2.	**7.01.02**	**PROGRAM PENYELENGGARAAN PEMERINTAHAN DAN PELAYANAN PUBLIK**						**96.796.831,00**						**-**	**353.672.000,00**	
		[Indeks Kepuasan Masyarakat Terhadap Pelayanan Adm. Kecamatan]	**-**	**-**	**-**	**-**	**-**	**96.796.831,00**	-	-	-	-	-	-	**353.672.000,00**	-
	7.01.02.2.01	Koordinasi Penyelenggaraan Kegiatan Pemerintahan di Tingkat Kecamatan	*Persentase Koordinasi Kegiatan Pemerintahan yang Dilaksanakan Oleh Kecamatan*	-			100 %	38.419.157,00			-	-	-	-	240.872.300,00	KECAMATAN KOTA BARU
	7.01.02.2.01.0001	Koordinasi/Sinergi Perencanaan dan Pelaksanaan Kegiatan Pemerintahan dengan Perangkat Daerah dan Instansi Vertikal Terkait														
			Jumlah Laporan Koordinasi/Sinergi Perencanaan dan Pelaksanaan Kegiatan Pemerintahan dengan Perangkat Daerah dan Instansi Vertikal Terkait				2 Laporan	13.553.078,00	Kota Jambi, Kota Baru, Semua Kel/Desa	PENDAPATAN ASLI DAERAH (PAD)	-	-	-		16.399.900,00	KECAMATAN KOTA BARU
	7.01.02.2.01.0002	Peningkatan Efektifitas Kegiatan Pemerintahan di Tingkat Kecamatan														
			Jumlah Dokumen Peningkatan Efektifitas Kegiatan Pemerintahan di Tingkat Kecamatan				2 Dokumen	24.866.079,00	Kota Jambi, Kota Baru, Semua Kel/Desa	PENDAPATAN ASLI DAERAH (PAD)	-	-	-		224.472.400,00	KECAMATAN KOTA BARU
	7.01.02.2.02	Penyelenggaraan Urusan Pemerintahan yang Tidak Dilaksanakan oleh Unit Kerja Perangkat Daerah yang Ada di Kecamatan	-	-			-	22.837.938,00			-	-	-	-	5.707.300,00	KECAMATAN KOTA BARU
	7.01.02.2.02.0002	Fasilitasi Percepatan Pencapaian Standar Pelayanan Minimal di Wilayah Kecamatan														
			0				9 0	22.837.938,00	Kota Jambi, Kota Baru, Semua Kel/Desa	PENDAPATAN ASLI DAERAH (PAD)	-	-	-		5.707.300,00	KECAMATAN KOTA BARU

NO	KODE	URUSAN / BIDANG URUSAN / PROGRAM / OUTCOME / KEGIATAN / SUB KEGIATAN	INDIKATOR PROGRAM / KEGIATAN / SUB KEGIATAN	TARGET AKHIR PERIODE RENSTRA OPD	REALISASI CAPAIAN RENJA OPD TAHUN 2024	PRAKIRAAN CAPAIAN TARGET RENJA OPD TAHUN 2025	CAPAIAN KINERJA DAN KERANGKA PENDANAAN						KELOMPOK SASARAN	PRAKIRAAN MAJU RENCANA TAHUN 2027		PERANGKAT DAERAH PENANGGUNG JAWAB
							TARGET 2026	PAGU INDIKATIF (Rp)	LOKASI	SUMBER DANA	PRIORITAS			TARGET	PAGU INDIKATIF (Rp)	
											NASIONAL	DAERAH				
1	2	3	4	5	6	7	8	9	10	11	12	13	14	15	16	17
	7.01.02.2.04	Pelaksanaan Urusan Pemerintahan yang Dilimpahkan kepada Camat	-	-			-	35.539.736,00			-	-	-	-	107.092.400,00	KECAMATAN KOTA BARU
	7.01.02.2.04.0001	Pelaksanaan Urusan Pemerintahan yang Terkait dengan Pelayanan Perizinan Non Usaha														
			Jumlah Dokumen Non Perizinan Usaha yang Dilaksanakan				5 Dokumen	17.432.760,00	Kota Jambi, Kota Baru, Semua Kel/Desa	PENDAPATAN ASLI DAERAH (PAD)	-	-	-		88.986.500,00	KECAMATAN KOTA BARU
	7.01.02.2.04.0002	Pelaksanaan Urusan Pemerintahan yang terkait dengan Nonperizinan														
			Jumlah Laporan Pelaksanaan Nonperizinan pada Urusan Pemerintahan				7 Laporan	18.106.976,00	Kota Jambi, Kota Baru, Semua Kel/Desa	PENDAPATAN ASLI DAERAH (PAD)	-	-	-		18.105.900,00	KECAMATAN KOTA BARU
3.	**7.01.04**	**PROGRAM KOORDINASI KETENTRAMAN DAN KETERTIBAN UMUM**						**45.331.346,00**						**-**	**79.940.125,00**	
		[Persentase Peningkatan Lingkungan yang Aman dan Kondusif]	**-**	**-**	**-**	**-**	**-**	**45.331.346,00**	-	-	-	-	-	-	**79.940.125,00**	-
	7.01.04.2.01	Koordinasi Upaya Penyelenggaraan Ketenteraman dan Ketertiban Umum	-	-			-	18.750.000,00			-	-	-	-	49.408.600,00	KECAMATAN KOTA BARU
	7.01.04.2.01.0001	Sinergitas dengan Kepolisian Negara Republik Indonesia, Tentara Nasional Indonesia dan Instansi Vertikal di Wilayah Kecamatan														
			Jumlah Laporan Hasil Sinergitas dengan Kepolisian Negara Republik Indonesia, Tentara Nasional Indonesia dan Instansi Vertikal di Wilayah Kecamatan				4 Laporan	18.750.000,00	Kota Jambi, Kota Baru, Semua Kel/Desa	PENDAPATAN ASLI DAERAH (PAD)	-	-	-		49.408.600,00	KECAMATAN KOTA BARU
	7.01.04.2.02	Koordinasi Penerapan dan Penegakan Peraturan Daerah dan Peraturan Kepala Daerah	-	-			-	26.581.346,00			-	-	-	-	30.531.525,00	KECAMATAN KOTA BARU
	7.01.04.2.02.0001	Koordinasi/Sinergi dengan Perangkat Daerah yang Tugas dan Fungsinya di Bidang Penegakan Peraturan Perundang-Undangan dan/atau Kepolisian Negara Republik Indonesia														
			Jumlah Laporan Koordinasi/Sinergi dengan Perangkat Daerah yang Tugas dan Fungsinya di Bidang Penegakan Peraturan Perundang-Undangan dan/atau Kepolisian Negara Republik Indonesia				4 Laporan	26.581.346,00	Kota Jambi, Kota Baru, Semua Kel/Desa	PENDAPATAN ASLI DAERAH (PAD)	-	-	-		30.531.525,00	KECAMATAN KOTA BARU
4.	**7.01.05**	**PROGRAM PENYELENGGARAAN URUSAN PEMERINTAHAN UMUM**						**297.513.989,00**						**-**	**697.582.050,00**	
		[Terwujudnya Fasilitasi Penyelenggaraan Urusan Pemerintahan Umum]	**-**	**-**	**-**	**-**	**-**	**297.513.989,00**	-	-	-	-	-	-	**697.582.050,00**	-

NO	KODE	URUSAN / BIDANG URUSAN / PROGRAM / OUTCOME / KEGIATAN / SUB KEGIATAN	INDIKATOR PROGRAM / KEGIATAN / SUB KEGIATAN	TARGET AKHIR PERIODE RENSTRA OPD	REALISASI CAPAIAN RENJA OPD TAHUN 2024	PRAKIRAAN CAPAIAN TARGET RENJA OPD TAHUN 2025	CAPAIAN KINERJA DAN KERANGKA PENDANAAN						KELOMPOK SASARAN	PRAKIRAAN MAJU RENCANA TAHUN 2027		PERANGKAT DAERAH PENANGGUNG JAWAB
							TARGET 2026	PAGU INDIKATIF (Rp)	LOKASI	SUMBER DANA	PRIORITAS			TARGET	PAGU INDIKATIF (Rp)	
											NASIONAL	DAERAH				
1	2	3	4	5	6	7	8	9	10	11	12	13	14	15	16	17
	7.01.05.2.01	Penyelenggaraan Urusan Pemerintahan Umum Sesuai Penugasan Kepala Daerah	-	-			-	297.513.989,00			-	-	-	-	697.582.050,00	KECAMATAN KOTA BARU
	7.01.05.2.01.0007	Pelaksanaan Semua Urusan Pemerintahan yang Bukan Merupakan Kewenangan Daerah dan Tidak Dilaksanakan oleh Instansi Vertikal														
			Jumlah Dokumen Semua Urusan Pemerintahan yang Bukan Merupakan Kewenangan Daerah dan Tidak Dilaksanakan oleh Instansi Vertikal				8 Dokumen	297.513.989,00	Kota Jambi, Kota Baru, Semua Kel/Desa	PENDAPATAN ASLI DAERAH (PAD)	-	-	-		697.582.050,00	KECAMATAN KOTA BARU
		KELURAHAN SUKA KARYA						**1.752.475.501,00**							**596.250.600,00**	
	7	**UNSUR KEWILAYAHAN**						**1.752.475.501,00**							**596.250.600,00**	
	7.01	**KECAMATAN**						**1.752.475.501,00**							**596.250.600,00**	
1.	**7.01.03**	**PROGRAM PEMBERDAYAAN MASYARAKAT DESA DAN KELURAHAN**						**1.752.475.501,00**						**-**	**596.250.600,00**	
		-	**-**	**-**	**-**	**-**	**-**	**1.752.475.501,00**	-	-	-	-	-	-	**596.250.600,00**	-
	7.01.03.2.02	Kegiatan Pemberdayaan Kelurahan	-	-			-	1.752.475.501,00			-	-	-	-	596.250.600,00	KELURAHAN SUKA KARYA
	7.01.03.2.02.0001	Peningkatan Partisipasi Masyarakat dalam Forum Musyawarah Perencanaan Pembangunan di Kelurahan														
			Jumlah Lembaga Kemasyarakatan yang Berpartisipasi dalam Forum Musyawarah Perencanaan Pembangunan di Kelurahan				1 Lembaga Kemasyarakatan	4.057.060,00	Kota Jambi, Kota Baru, Suka Karya	PENDAPATAN ASLI DAERAH (PAD)	-	-	-		4.462.766,00	KELURAHAN SUKA KARYA
	7.01.03.2.02.0003	Pemberdayaan Masyarakat di Kelurahan														
			Jumlah Pokmas dan Ormas yang Melaksanakan Pemberdayaan Masyarakat di Kelurahan				6 Pokmas / Ormas	1.748.418.441,00	Kota Jambi, Kota Baru, Suka Karya	PENDAPATAN ASLI DAERAH (PAD)	-	-	-		591.787.834,00	KELURAHAN SUKA KARYA
		KELURAHAN SIMPANG III SIPIN						**4.153.374.793,00**							**952.309.154,00**	
	7	**UNSUR KEWILAYAHAN**						**4.153.374.793,00**							**952.309.154,00**	
	7.01	**KECAMATAN**						**4.153.374.793,00**							**952.309.154,00**	
1.	**7.01.03**	**PROGRAM PEMBERDAYAAN MASYARAKAT DESA DAN KELURAHAN**						**4.153.374.793,00**						**-**	**952.309.154,00**	
	7.01.03.2.02	Kegiatan Pemberdayaan Kelurahan	-	-			-	4.153.374.793,00			-	-	-	-	952.309.154,00	KELURAHAN SIMPANG III SIPIN
	7.01.03.2.02.0001	Peningkatan Partisipasi Masyarakat dalam Forum Musyawarah Perencanaan Pembangunan di Kelurahan														
			Jumlah Lembaga Kemasyarakatan yang Berpartisipasi dalam Forum Musyawarah Perencanaan Pembangunan di Kelurahan				1 Lembaga Kemasyarakatan	4.413.730,00	Kota Jambi, Kota Baru, Simpang III Sipin	PENDAPATAN ASLI DAERAH (PAD)	-	-	-		4.855.103,00	KELURAHAN SIMPANG III SIPIN

NO	KODE	URUSAN / BIDANG URUSAN / PROGRAM / OUTCOME / KEGIATAN / SUB KEGIATAN	INDIKATOR PROGRAM / KEGIATAN / SUB KEGIATAN	TARGET AKHIR PERIODE RENSTRA OPD	REALISASI CAPAIAN RENJA OPD TAHUN 2024	PRAKIRAAN CAPAIAN TARGET RENJA OPD TAHUN 2025	CAPAIAN KINERJA DAN KERANGKA PENDANAAN						KELOMPOK SASARAN	PRAKIRAAN MAJU RENCANA TAHUN 2027		PERANGKAT DAERAH PENANGGUNG JAWAB
							TARGET 2026	PAGU INDIKATIF (Rp)	LOKASI	SUMBER DANA	PRIORITAS			TARGET	PAGU INDIKATIF (Rp)	
											NASIONAL	DAERAH				
1	2	3	4	5	6	7	8	9	10	11	12	13	14	15	16	17
	7.01.03.2.02.0003	Pemberdayaan Masyarakat di Kelurahan														
			Jumlah Pokmas dan Ormas yang Melaksanakan Pemberdayaan Masyarakat di Kelurahan				10 Pokmas / Ormas	4.148.961.063,00	Kota Jambi, Kota Baru, Simpang III Sipin	PENDAPATAN ASLI DAERAH (PAD)	-	-	-		947.454.051,00	KELURAHAN SIMPANG III SIPIN
		KELURAHAN PAAL LIMA						**3.289.071.277,00**							**905.032.920,00**	
	7	**UNSUR KEWILAYAHAN**						**3.289.071.277,00**							**905.032.920,00**	
	7.01	**KECAMATAN**						**3.289.071.277,00**							**905.032.920,00**	
1.	**7.01.03**	**PROGRAM PEMBERDAYAAN MASYARAKAT DESA DAN KELURAHAN**						**3.289.071.277,00**						**-**	**905.032.920,00**	
	7.01.03.2.02	Kegiatan Pemberdayaan Kelurahan	-	-			-	3.289.071.277,00			-	-	-	-	905.032.920,00	KELURAHAN PAAL LIMA
	7.01.03.2.02.0001	Peningkatan Partisipasi Masyarakat dalam Forum Musyawarah Perencanaan Pembangunan di Kelurahan														
			Jumlah Lembaga Kemasyarakatan yang Berpartisipasi dalam Forum Musyawarah Perencanaan Pembangunan di Kelurahan				1 Lembaga Kemasyarakatan	5.049.040,00	Kota Jambi, Kota Baru, Paal Lima	PENDAPATAN ASLI DAERAH (PAD)	-	-	-		5.553.944,00	KELURAHAN PAAL LIMA
	7.01.03.2.02.0003	Pemberdayaan Masyarakat di Kelurahan														
			Jumlah Pokmas dan Ormas yang Melaksanakan Pemberdayaan Masyarakat di Kelurahan				6 Pokmas / Ormas	3.284.022.237,00	Kota Jambi, Kota Baru, Paal Lima	PENDAPATAN ASLI DAERAH (PAD)	-	-	-		899.478.976,00	KELURAHAN PAAL LIMA
		KELURAHAN KENALI ASAM BAWAH						**1.756.319.811,00**							**736.869.672,00**	
	7	**UNSUR KEWILAYAHAN**						**1.756.319.811,00**							**736.869.672,00**	
	7.01	**KECAMATAN**						**1.756.319.811,00**							**736.869.672,00**	
1.	**7.01.03**	**PROGRAM PEMBERDAYAAN MASYARAKAT DESA DAN KELURAHAN**						**1.756.319.811,00**						**-**	**736.869.672,00**	
	7.01.03.2.02	Kegiatan Pemberdayaan Kelurahan	-	-			-	1.756.319.811,00			-	-	-	-	736.869.672,00	KELURAHAN KENALI ASAM BAWAH
	7.01.03.2.02.0001	Peningkatan Partisipasi Masyarakat dalam Forum Musyawarah Perencanaan Pembangunan di Kelurahan														
			Jumlah Lembaga Kemasyarakatan yang Berpartisipasi dalam Forum Musyawarah Perencanaan Pembangunan di Kelurahan				1 Lembaga Kemasyarakatan	4.078.720,00	Kota Jambi, Kota Baru, Kenali Asam Bawah	PENDAPATAN ASLI DAERAH (PAD)	-	-	-		4.486.592,00	KELURAHAN KENALI ASAM BAWAH
	7.01.03.2.02.0003	Pemberdayaan Masyarakat di Kelurahan														
			Jumlah Pokmas dan Ormas yang Melaksanakan Pemberdayaan Masyarakat di Kelurahan				10 Pokmas / Ormas	1.752.241.091,00	Kota Jambi, Kota Baru, Kenali Asam Bawah	PENDAPATAN ASLI DAERAH (PAD)	-	-	-		732.383.080,00	KELURAHAN KENALI ASAM BAWAH

NO	KODE	URUSAN / BIDANG URUSAN / PROGRAM / OUTCOME / KEGIATAN / SUB KEGIATAN	INDIKATOR PROGRAM / KEGIATAN / SUB KEGIATAN	TARGET AKHIR PERIODE RENSTRA OPD	REALISASI CAPAIAN RENJA OPD TAHUN 2024	PRAKIRAAN CAPAIAN TARGET RENJA OPD TAHUN 2025	CAPAIAN KINERJA DAN KERANGKA PENDANAAN						KELOMPOK SASARAN	PRAKIRAAN MAJU RENCANA TAHUN 2027		PERANGKAT DAERAH PENANGGUNG JAWAB
							TARGET 2026	PAGU INDIKATIF (Rp)	LOKASI	SUMBER DANA	PRIORITAS			TARGET	PAGU INDIKATIF (Rp)	
											NASIONAL	DAERAH				
1	2	3	4	5	6	7	8	9	10	11	12	13	14	15	16	17
		KELURAHAN KENALI ASAM ATAS						**2.247.946.919,00**							**714.510.280,00**	
	7	**UNSUR KEWILAYAHAN**						**2.247.946.919,00**							**714.510.280,00**	
	7.01	**KECAMATAN**						**2.247.946.919,00**							**714.510.280,00**	
1.	**7.01.03**	**PROGRAM PEMBERDAYAAN MASYARAKAT DESA DAN KELURAHAN**						**2.247.946.919,00**						**-**	**714.510.280,00**	
	7.01.03.2.02	Kegiatan Pemberdayaan Kelurahan	-	-			-	2.247.946.919,00			-	-	-	-	714.510.280,00	KELURAHAN KENALI ASAM ATAS
	7.01.03.2.02.0001	Peningkatan Partisipasi Masyarakat dalam Forum Musyawarah Perencanaan Pembangunan di Kelurahan														
			Jumlah Lembaga Kemasyarakatan yang Berpartisipasi dalam Forum Musyawarah Perencanaan Pembangunan di Kelurahan				1 Lembaga Kemasyarakatan	3.843.070,00	Kota Jambi, Kota Baru, Kenali Asam Atas	PENDAPATAN ASLI DAERAH (PAD)	-	-	-		4.227.377,00	KELURAHAN KENALI ASAM ATAS
	7.01.03.2.02.0003	Pemberdayaan Masyarakat di Kelurahan														
			Jumlah Pokmas dan Ormas yang Melaksanakan Pemberdayaan Masyarakat di Kelurahan				10 Pokmas / Ormas	2.244.103.849,00	Kota Jambi, Kota Baru, Kenali Asam Atas	PENDAPATAN ASLI DAERAH (PAD)	-	-	-		710.282.903,00	KELURAHAN KENALI ASAM ATAS
		KELURAHAN KENALI ASAM						**3.136.491.277,00**							**818.876.520,00**	
	7	**UNSUR KEWILAYAHAN**						**3.136.491.277,00**							**818.876.520,00**	
	7.01	**KECAMATAN**						**3.136.491.277,00**							**818.876.520,00**	
1.	**7.01.03**	**PROGRAM PEMBERDAYAAN MASYARAKAT DESA DAN KELURAHAN**						**3.136.491.277,00**						**-**	**818.876.520,00**	
	7.01.03.2.02	Kegiatan Pemberdayaan Kelurahan	-	-			-	3.136.491.277,00			-	-	-	-	818.876.520,00	KELURAHAN KENALI ASAM
	7.01.03.2.02.0001	Peningkatan Partisipasi Masyarakat dalam Forum Musyawarah Perencanaan Pembangunan di Kelurahan														
			Jumlah Lembaga Kemasyarakatan yang Berpartisipasi dalam Forum Musyawarah Perencanaan Pembangunan di Kelurahan				1 Lembaga Kemasyarakatan	4.000.000,00	Kota Jambi, Kota Baru, Kenali Asam	PENDAPATAN ASLI DAERAH (PAD)	-	-	-		4.400.000,00	KELURAHAN KENALI ASAM
	7.01.03.2.02.0003	Pemberdayaan Masyarakat di Kelurahan														
			Jumlah Pokmas dan Ormas yang Melaksanakan Pemberdayaan Masyarakat di Kelurahan				6 Pokmas / Ormas	3.132.491.277,00	Kota Jambi, Kota Baru, Kenali Asam	PENDAPATAN ASLI DAERAH (PAD)	-	-	-		814.476.520,00	KELURAHAN KENALI ASAM
		KELURAHAN TALANG GULO						**707.714.142,00**							**412.250.520,00**	
	7	**UNSUR KEWILAYAHAN**						**707.714.142,00**							**412.250.520,00**	
	7.01	**KECAMATAN**						**707.714.142,00**							**412.250.520,00**	

NO	KODE	URUSAN / BIDANG URUSAN / PROGRAM / OUTCOME / KEGIATAN / SUB KEGIATAN	INDIKATOR PROGRAM / KEGIATAN / SUB KEGIATAN	TARGET AKHIR PERIODE RENSTRA OPD	REALISASI CAPAIAN RENJA OPD TAHUN 2024	PRAKIRAAN CAPAIAN TARGET RENJA OPD TAHUN 2025	CAPAIAN KINERJA DAN KERANGKA PENDANAAN						KELOMPOK SASARAN	PRAKIRAAN MAJU RENCANA TAHUN 2027		PERANGKAT DAERAH PENANGGUNG JAWAB
							TARGET 2026	PAGU INDIKATIF (Rp)	LOKASI	SUMBER DANA	PRIORITAS			TARGET	PAGU INDIKATIF (Rp)	
											NASIONAL	DAERAH				
1	2	3	4	5	6	7	8	9	10	11	12	13	14	15	16	17
1.	**7.01.03**	**PROGRAM PEMBERDAYAAN MASYARAKAT DESA DAN KELURAHAN**						**707.714.142,00**						**-**	**412.250.520,00**	
	7.01.03.2.02	Kegiatan Pemberdayaan Kelurahan	-	-			-	707.714.142,00			-	-	-	-	412.250.520,00	KELURAHAN TALANG GULO
	7.01.03.2.02.0001	Peningkatan Partisipasi Masyarakat dalam Forum Musyawarah Perencanaan Pembangunan di Kelurahan														
			Jumlah Lembaga Kemasyarakatan yang Berpartisipasi dalam Forum Musyawarah Perencanaan Pembangunan di Kelurahan				1 Lembaga Kemasyarakatan	3.000.000,00	Kota Jambi, Kota Baru, Talang Gulo	PENDAPATAN ASLI DAERAH (PAD)	-	-	-		3.300.000,00	KELURAHAN TALANG GULO
	7.01.03.2.02.0003	Pemberdayaan Masyarakat di Kelurahan														
			Jumlah Pokmas dan Ormas yang Melaksanakan Pemberdayaan Masyarakat di Kelurahan				6 Pokmas / Ormas	704.714.142,00	Kota Jambi, Kota Baru, Talang Gulo	PENDAPATAN ASLI DAERAH (PAD)	-	-	-		408.950.520,00	KELURAHAN TALANG GULO
		KECAMATAN TELANAIPURA						**9.483.785.000,00**							**13.302.575.493,00**	
	7	**UNSUR KEWILAYAHAN**						**9.483.785.000,00**							**13.302.575.493,00**	
	7.01	**KECAMATAN**						**9.483.785.000,00**							**13.302.575.493,00**	
1.	**7.01.01**	**PROGRAM PENUNJANG URUSAN PEMERINTAHAN DAERAH KABUPATEN/KOTA**						**8.742.123.624,35**						**-**	**10.315.112.600,00**	
		[Indeks Reformasi Birokrasi Perangkat Daerah]	**-**	**-**	**-**	**-**	**-**	**8.742.123.624,35**	-	-	-	-	-	-	**10.315.112.600,00**	-
	7.01.01.2.01	Perencanaan, Penganggaran, dan Evaluasi Kinerja Perangkat Daerah	*Peningkatan Nilai SAKIP*	-			89,34 Nilai	3.675.000,00			-	-	-	-	20.048.452,00	KECAMATAN TELANAIPURA
	7.01.01.2.01.0001	Penyusunan Dokumen Perencanaan Perangkat Daerah														
			Jumlah Dokumen Perencanaan Perangkat Daerah				0 Dokumen	505.000,00	Kota Jambi, Telanaipura, Semua Kel/Desa	PENDAPATAN ASLI DAERAH (PAD)	-	-	-		13.048.452,00	KECAMATAN TELANAIPURA
	7.01.01.2.01.0002	Koordinasi dan Penyusunan Dokumen RKA-SKPD														
			Jumlah Dokumen RKA-SKPD dan Laporan Hasil Koordinasi Penyusunan Dokumen RKA-SKPD				0 Dokumen	1.060.000,00	Kota Jambi, Telanaipura, Semua Kel/Desa	PENDAPATAN ASLI DAERAH (PAD)	-	-	-		2.000.000,00	KECAMATAN TELANAIPURA
	7.01.01.2.01.0004	Koordinasi dan Penyusunan DPA-SKPD														
			Jumlah Dokumen DPA-SKPD dan Laporan Hasil Koordinasi Penyusunan Dokumen DPA-SKPD				0 Dokumen	1.060.000,00	Kota Jambi, Telanaipura, Semua Kel/Desa	PENDAPATAN ASLI DAERAH (PAD)	-	-	-		2.000.000,00	KECAMATAN TELANAIPURA
	7.01.01.2.01.0006	Koordinasi dan Penyusunan Laporan Capaian Kinerja dan Ikhtisar Realisasi Kinerja SKPD														

NO	KODE	URUSAN / BIDANG URUSAN / PROGRAM / OUTCOME / KEGIATAN / SUB KEGIATAN	INDIKATOR PROGRAM / KEGIATAN / SUB KEGIATAN	TARGET AKHIR PERIODE RENSTRA OPD	REALISASI CAPAIAN RENJA OPD TAHUN 2024	PRAKIRAAN CAPAIAN TARGET RENJA OPD TAHUN 2025	CAPAIAN KINERJA DAN KERANGKA PENDANAAN						KELOMPOK SASARAN	PRAKIRAAN MAJU RENCANA TAHUN 2027		PERANGKAT DAERAH PENANGGUNG JAWAB
							TARGET 2026	PAGU INDIKATIF (Rp)	LOKASI	SUMBER DANA	PRIORITAS			TARGET	PAGU INDIKATIF (Rp)	
											NASIONAL	DAERAH				
1	2	3	4	5	6	7	8	9	10	11	12	13	14	15	16	17
			Jumlah Laporan Capaian Kinerja dan Ikhtisar Realisasi Kinerja SKPD dan Laporan Hasil Koordinasi Penyusunan Laporan Capaian Kinerja dan Ikhtisar Realisasi Kinerja SKPD				0 Laporan	1.050.000,00	Kota Jambi, Telanaipura, Semua Kel/Desa	PENDAPATAN ASLI DAERAH (PAD)	-	-	-		3.000.000,00	KECAMATAN TELANAIPURA
	7.01.01.2.02	Administrasi Keuangan Perangkat Daerah	*Tertib Administrasi Keuangan Perangkat Daerah*	-			100 %	8.284.350.000,00			-	-	-	-	9.462.258.574,00	KECAMATAN TELANAIPURA
	7.01.01.2.02.0001	Penyediaan Gaji dan Tunjangan ASN														
			Jumlah Orang yang Menerima Gaji dan Tunjangan ASN				57 Orang/bulan	7.811.030.000,00	Kota Jambi, Telanaipura, Semua Kel/Desa	PENDAPATAN ASLI DAERAH (PAD)	-	-	-		8.877.376.734,00	KECAMATAN TELANAIPURA
	7.01.01.2.02.0002	Penyediaan Administrasi Pelaksanaan Tugas ASN														
			Jumlah Dokumen Hasil Penyediaan Administrasi Pelaksanaan Tugas ASN				0 Dokumen	1.245.000,00	Kota Jambi, Telanaipura, Semua Kel/Desa	PENDAPATAN ASLI DAERAH (PAD)	-	-	-		2.000.000,00	KECAMATAN TELANAIPURA
	7.01.01.2.02.0003	Pelaksanaan Penatausahaan dan Pengujian/Verifikasi Keuangan SKPD														
			Jumlah Dokumen Penatausahaan dan Pengujian/Verifikasi Keuangan SKPD				0 Dokumen	470.880.000,00	Kota Jambi, Telanaipura, Semua Kel/Desa	PENDAPATAN ASLI DAERAH (PAD)	-	-	-		580.881.840,00	KECAMATAN TELANAIPURA
	7.01.01.2.02.0007	Koordinasi dan Penyusunan Laporan Keuangan Bulanan/ Triwulanan/ Semesteran SKPD														
			Jumlah Laporan Keuangan Bulanan/ Triwulanan/ Semesteran SKPD dan Laporan Koordinasi Penyusunan Laporan Keuangan Bulanan/Triwulanan/Semesteran SKPD				0 Laporan	1.195.000,00	Kota Jambi, Telanaipura, Semua Kel/Desa	PENDAPATAN ASLI DAERAH (PAD)	-	-	-		2.000.000,00	KECAMATAN TELANAIPURA
	7.01.01.2.03	Administrasi Barang Milik Daerah pada Perangkat Daerah	*Meningkatnya Pengelolaan Administrasi Umum*	-			100 Persen	19.200.000,00			-	-	-	-	0,00	KECAMATAN TELANAIPURA
	7.01.01.2.03.0007	Pemanfaatan Barang Milik Daerah SKPD														
			Jumlah Dokumen Hasil Pemanfaatan Barang Milik Daerah SKPD				0 Dokumen	19.200.000,00	Kota Jambi, Telanaipura, Semua Kel/Desa	PENDAPATAN ASLI DAERAH (PAD)	-	-	-		0,00	KECAMATAN TELANAIPURA
	7.01.01.2.05	Administrasi Kepegawaian Perangkat Daerah	*Meningkatnya Profesionalitas ASN Perangkat Daerah*	-			100 Persen	0,00			-	-	-	-	90.000.000,00	KECAMATAN TELANAIPURA
	7.01.01.2.05.0002	Pengadaan Pakaian Dinas beserta Atribut Kelengkapannya														
			Jumlah Paket Pakaian Dinas beserta Atribut Kelengkapan				0 Paket	0,00	Kota Jambi, Telanaipura, Semua Kel/Desa	PENDAPATAN ASLI DAERAH (PAD)	-	-	-		70.000.000,00	KECAMATAN TELANAIPURA
	7.01.01.2.05.0011	Bimbingan Teknis Implementasi Peraturan Perundang-Undangan														

NO	KODE	URUSAN / BIDANG URUSAN / PROGRAM / OUTCOME / KEGIATAN / SUB KEGIATAN	INDIKATOR PROGRAM / KEGIATAN / SUB KEGIATAN	TARGET AKHIR PERIODE RENSTRA OPD	REALISASI CAPAIAN RENJA OPD TAHUN 2024	PRAKIRAAN CAPAIAN TARGET RENJA OPD TAHUN 2025	CAPAIAN KINERJA DAN KERANGKA PENDANAAN						KELOMPOK SASARAN	PRAKIRAAN MAJU RENCANA TAHUN 2027		PERANGKAT DAERAH PENANGGUNG JAWAB
							TARGET 2026	PAGU INDIKATIF (Rp)	LOKASI	SUMBER DANA	PRIORITAS			TARGET	PAGU INDIKATIF (Rp)	
											NASIONAL	DAERAH				
1	2	3	4	5	6	7	8	9	10	11	12	13	14	15	16	17
			Jumlah Orang yang Mengikuti Bimbingan Teknis Implementasi Peraturan Perundang-Undangan				0 Orang	0,00	Kota Jambi, Telanaipura, Semua Kel/Desa	PENDAPATAN ASLI DAERAH (PAD)	-	-	-		20.000.000,00	KECAMATAN TELANAIPURA
	7.01.01.2.06	Administrasi Umum Perangkat Daerah	*Tertib Administrasi Keuangan Tertib Pengelolaan Administrasi Umum Perangkat Daerah*	-			100 Persen 100 Persen	109.100.854,00			-	-	-	-	273.805.574,00	KECAMATAN TELANAIPURA
	7.01.01.2.06.0001	Penyediaan Komponen Instalasi Listrik/Penerangan Bangunan Kantor														
			Jumlah Paket Komponen Instalasi Listrik/Penerangan Bangunan Kantor yang Disediakan				0 Paket	0,00	Kota Jambi, Telanaipura, Semua Kel/Desa	PENDAPATAN ASLI DAERAH (PAD)	-	-	-		7.051.885,00	KECAMATAN TELANAIPURA
	7.01.01.2.06.0002	Penyediaan Peralatan dan Perlengkapan Kantor														
			Jumlah Paket Peralatan dan Perlengkapan Kantor yang Disediakan				0 Paket	5.216.168,00	Kota Jambi, Telanaipura, Semua Kel/Desa	PENDAPATAN ASLI DAERAH (PAD)	-	-	-		6.152.972,00	KECAMATAN TELANAIPURA
	7.01.01.2.06.0004	Penyediaan Bahan Logistik Kantor														
			Jumlah Paket Bahan Logistik Kantor yang Disediakan				0 Paket	35.781.686,00	Kota Jambi, Telanaipura, Semua Kel/Desa	PENDAPATAN ASLI DAERAH (PAD)	-	-	-		70.000.000,00	KECAMATAN TELANAIPURA
	7.01.01.2.06.0005	Penyediaan Barang Cetakan dan Penggandaan														
			Jumlah Paket Barang Cetakan dan Penggandaan yang Disediakan				0 Paket	8.103.000,00	Kota Jambi, Telanaipura, Semua Kel/Desa	PENDAPATAN ASLI DAERAH (PAD)	-	-	-		15.600.717,00	KECAMATAN TELANAIPURA
	7.01.01.2.06.0009	Penyelenggaraan Rapat Koordinasi dan Konsultasi SKPD														
			Jumlah Laporan Penyelenggaraan Rapat Koordinasi dan Konsultasi SKPD				0 Laporan	60.000.000,00	Kota Jambi, Telanaipura, Semua Kel/Desa	PENDAPATAN ASLI DAERAH (PAD)	-	-	-		175.000.000,00	KECAMATAN TELANAIPURA
	7.01.01.2.07	Pengadaan Barang Milik Daerah Penunjang Urusan Pemerintah Daerah	*Tertib Administrasi Barang Milik Daerah*	-			100 Persen	0,00			-	-	-	-	60.000.000,00	KECAMATAN TELANAIPURA
	7.01.01.2.07.0006	Pengadaan Peralatan dan Mesin Lainnya														
			Jumlah Unit Peralatan dan Mesin Lainnya yang Disediakan				8 Unit	0,00	Kota Jambi, Telanaipura, Semua Kel/Desa	PENDAPATAN ASLI DAERAH (PAD)	-	-	-		60.000.000,00	KECAMATAN TELANAIPURA
	7.01.01.2.08	Penyediaan Jasa Penunjang Urusan Pemerintahan Daerah	*Meningkatnya Pengeloaan Administrasi Umum*	-			100 Persen	146.087.770,35			-	-	-	-	180.000.000,00	KECAMATAN TELANAIPURA
	7.01.01.2.08.0001	Penyediaan Jasa Surat Menyurat														
			Jumlah Laporan Penyediaan Jasa Surat Menyurat				0 Laporan	0,00	Kota Jambi, Telanaipura, Semua Kel/Desa	PENDAPATAN ASLI DAERAH (PAD)	-	-	-		5.000.000,00	KECAMATAN TELANAIPURA
	7.01.01.2.08.0002	Penyediaan Jasa Komunikasi, Sumber Daya Air dan Listrik														

NO	KODE	URUSAN / BIDANG URUSAN / PROGRAM / OUTCOME / KEGIATAN / SUB KEGIATAN	INDIKATOR PROGRAM / KEGIATAN / SUB KEGIATAN	TARGET AKHIR PERIODE RENSTRA OPD	REALISASI CAPAIAN RENJA OPD TAHUN 2024	PRAKIRAAN CAPAIAN TARGET RENJA OPD TAHUN 2025	CAPAIAN KINERJA DAN KERANGKA PENDANAAN						KELOMPOK SASARAN	PRAKIRAAN MAJU RENCANA TAHUN 2027		PERANGKAT DAERAH PENANGGUNG JAWAB
							TARGET 2026	PAGU INDIKATIF (Rp)	LOKASI	SUMBER DANA	PRIORITAS			TARGET	PAGU INDIKATIF (Rp)	
											NASIONAL	DAERAH				
1	2	3	4	5	6	7	8	9	10	11	12	13	14	15	16	17
			Jumlah Laporan Penyediaan Jasa Komunikasi, Sumber Daya Air dan Listrik yang Disediakan				0 Laporan	146.087.770,35	Kota Jambi, Telanaipura, Semua Kel/Desa	PENDAPATAN ASLI DAERAH (PAD)	-	-	-		175.000.000,00	KECAMATAN TELANAIPURA
	7.01.01.2.09	Pemeliharaan Barang Milik Daerah Penunjang Urusan Pemerintahan Daerah	*Tertib Pemeliharaan Barang Milik Daerah*	-			100 Persen	179.710.000,00			-	-	-	-	229.000.000,00	KECAMATAN TELANAIPURA
	7.01.01.2.09.0001	Penyediaan Jasa Pemeliharaan, Biaya Pemeliharaan, dan Pajak Kendaraan Perorangan Dinas atau Kendaraan Dinas Jabatan														
			Jumlah Kendaraan Perorangan Dinas atau Kendaraan Dinas Jabatan yang Dipelihara dan dibayarkan Pajaknya				0 Unit	159.710.000,00	Kota Jambi, Telanaipura, Semua Kel/Desa	PENDAPATAN ASLI DAERAH (PAD)	-	-	-		169.000.000,00	KECAMATAN TELANAIPURA
		-	**-**	**-**	**-**	**-**	**-**	**8.742.123.624,35**	-	-	-	-	-	-	**10.315.112.600,00**	-
	7.01.01.2.09.0006	Pemeliharaan Peralatan dan Mesin Lainnya														
			Jumlah Peralatan dan Mesin Lainnya yang Dipelihara				0 Unit	0,00	Kota Jambi, Telanaipura, Semua Kel/Desa	PENDAPATAN ASLI DAERAH (PAD)	-	-	-		35.000.000,00	KECAMATAN TELANAIPURA
		[Indeks Reformasi Birokrasi Perangkat Daerah]	**-**	**-**	**-**	**-**	**-**	**8.742.123.624,35**	-	-	-	-	-	-	**10.315.112.600,00**	-
	7.01.01.2.09.0009	Pemeliharaan/Rehabilitasi Gedung Kantor dan Bangunan Lainnya														
			Jumlah Gedung Kantor dan Bangunan Lainnya yang Dipelihara/Direhabilitasi				1 Unit	20.000.000,00	Kota Jambi, Telanaipura, Semua Kel/Desa	PENDAPATAN ASLI DAERAH (PAD)	-	-	-		25.000.000,00	KECAMATAN TELANAIPURA
2.	**7.01.02**	**PROGRAM PENYELENGGARAAN PEMERINTAHAN DAN PELAYANAN PUBLIK**						**19.636.230,00**						**-**	**2.025.500.000,00**	
		[Nilai Kepuasan Masyarakat Terhadap Pelayanan Administrasi Kecamatan]	**-**	**-**	**-**	**-**	**-**	**19.636.230,00**	-	-	-	-	-	-	**2.025.500.000,00**	-
	7.01.02.2.01	Koordinasi Penyelenggaraan Kegiatan Pemerintahan di Tingkat Kecamatan	*Meningkatnya Koordinasi yang Dilakukan oleh Kecamatan* *Meningkatnya Koordinasi yang Dilakukan Oleh Kecamatan* *Persentase Koordinasi yang Dilaksanakan*	-			100 Persen 100 Persen 100 %	9.694.185,00			Membangun dari desa dan dari bawah untuk pertumbuhan ekonomi, pemerataan ekonomi dan pemberantasan kemiskinan.	PP 2: Pembangunan Sumberdaya Manusia, Sosial dan Budaya yang merata dan berkeadilan Peningkatan Pemberdayaan Masyarakat	-	-	12.000.000,00	KECAMATAN TELANAIPURA
	7.01.02.2.01.0001	Koordinasi/Sinergi Perencanaan dan Pelaksanaan Kegiatan Pemerintahan dengan Perangkat Daerah dan Instansi Vertikal Terkait														

NO	KODE	URUSAN / BIDANG URUSAN / PROGRAM / OUTCOME / KEGIATAN / SUB KEGIATAN	INDIKATOR PROGRAM / KEGIATAN / SUB KEGIATAN	TARGET AKHIR PERIODE RENSTRA OPD	REALISASI CAPAIAN RENJA OPD TAHUN 2024	PRAKIRAAN CAPAIAN TARGET RENJA OPD TAHUN 2025	CAPAIAN KINERJA DAN KERANGKA PENDANAAN						KELOMPOK SASARAN	PRAKIRAAN MAJU RENCANA TAHUN 2027		PERANGKAT DAERAH PENANGGUNG JAWAB
							TARGET 2026	PAGU INDIKATIF (Rp)	LOKASI	SUMBER DANA	PRIORITAS			TARGET	PAGU INDIKATIF (Rp)	
											NASIONAL	DAERAH				
1	2	3	4	5	6	7	8	9	10	11	12	13	14	15	16	17
			Jumlah Laporan Koordinasi/Sinergi Perencanaan dan Pelaksanaan Kegiatan Pemerintahan dengan Perangkat Daerah dan Instansi Vertikal Terkait				2 Laporan	4.201.185,00	Kota Jambi, Telanaipura, Semua Kel/Desa	PENDAPATAN ASLI DAERAH (PAD)	Membangun dari desa dan dari bawah untuk pertumbuhan ekonomi, pemerataan ekonomi dan pemberantasan kemiskinan.	PP 2: Pembangunan Sumberdaya Manusia, Sosial dan Budaya yang merata dan berkeadilan Peningkatan Pemberdayaan Masyarakat	-		5.000.000,00	KECAMATAN TELANAIPURA
	7.01.02.2.01.0002	Peningkatan Efektifitas Kegiatan Pemerintahan di Tingkat Kecamatan														
			Jumlah Dokumen Peningkatan Efektifitas Kegiatan Pemerintahan di Tingkat Kecamatan				12 Dokumen	5.493.000,00	Kota Jambi, Telanaipura, Semua Kel/Desa	PENDAPATAN ASLI DAERAH (PAD)	Membangun dari desa dan dari bawah untuk pertumbuhan ekonomi, pemerataan ekonomi dan pemberantasan kemiskinan.	-	-		7.000.000,00	KECAMATAN TELANAIPURA
	7.01.02.2.02	Penyelenggaraan Urusan Pemerintahan yang Tidak Dilaksanakan oleh Unit Kerja Perangkat Daerah yang Ada di Kecamatan	*Persentase Koordinasi untuk Pelayanan Umum* *Persentase Koordinasi Untuk Pelayanan Umum* *Persentase Pelayanan yang Diakomodir*	-			100 Persen 100 Persen 100 %	5.204.430,00			-	-	-	-	2.006.000.000,00	KECAMATAN TELANAIPURA
	7.01.02.2.02.0001	Perencanaan Kegiatan Pelayanan kepada Masyarakat di Kecamatan														
			Jumlah Dokumen Perencanaan Kegiatan Pelayanan kepada Masyarakat di Kecamatan				2 Dokumen	0,00	Kota Jambi, Telanaipura, Semua Kel/Desa	PENDAPATAN ASLI DAERAH (PAD)	-	-	-		2.000.000.000,00	KECAMATAN TELANAIPURA
	7.01.02.2.02.0002	Fasilitasi Percepatan Pencapaian Standar Pelayanan Minimal di Wilayah Kecamatan														
			Jumlah Laporan Fasilitasi Percepatan Pencapaian Standar Pelayanan Minimal di Wilayah Kecamatan				1 Laporan	5.204.430,00	Kota Jambi, Telanaipura, Semua Kel/Desa	PENDAPATAN ASLI DAERAH (PAD)	-	-	-		6.000.000,00	KECAMATAN TELANAIPURA
	7.01.02.2.04	Pelaksanaan Urusan Pemerintahan yang Dilimpahkan kepada Camat	*Persentase Pelayanan yang Diakomodir* *Persentase Pelayanan yang Terakomodir*	-			100 Persen 100 %	4.737.615,00			-	-	-	-	7.500.000,00	KECAMATAN TELANAIPURA
	7.01.02.2.04.0001	Pelaksanaan Urusan Pemerintahan yang Terkait dengan Pelayanan Perizinan Non Usaha														
			Jumlah Dokumen Non Perizinan Usaha yang Dilaksanakan				3 Dokumen	1.516.200,00	Kota Jambi, Telanaipura, Semua Kel/Desa	PENDAPATAN ASLI DAERAH (PAD)	-	-	-		3.000.000,00	KECAMATAN TELANAIPURA
	7.01.02.2.04.0002	Pelaksanaan Urusan Pemerintahan yang terkait dengan Nonperizinan														
			Jumlah Laporan Pelaksanaan Nonperizinan pada Urusan Pemerintahan				14 Laporan	3.221.415,00	Kota Jambi, Telanaipura, Semua Kel/Desa	PENDAPATAN ASLI DAERAH (PAD)	-	-	-		4.500.000,00	KECAMATAN TELANAIPURA

NO	KODE	URUSAN / BIDANG URUSAN / PROGRAM / OUTCOME / KEGIATAN / SUB KEGIATAN	INDIKATOR PROGRAM / KEGIATAN / SUB KEGIATAN	TARGET AKHIR PERIODE RENSTRA OPD	REALISASI CAPAIAN RENJA OPD TAHUN 2024	PRAKIRAAN CAPAIAN TARGET RENJA OPD TAHUN 2025	CAPAIAN KINERJA DAN KERANGKA PENDANAAN						KELOMPOK SASARAN	PRAKIRAAN MAJU RENCANA TAHUN 2027		PERANGKAT DAERAH PENANGGUNG JAWAB
							TARGET 2026	PAGU INDIKATIF (Rp)	LOKASI	SUMBER DANA	PRIORITAS			TARGET	PAGU INDIKATIF (Rp)	
											NASIONAL	DAERAH				
1	2	3	4	5	6	7	8	9	10	11	12	13	14	15	16	17
3.	**7.01.04**	**PROGRAM KOORDINASI KETENTRAMAN DAN KETERTIBAN UMUM**						**58.463.000,00**						**-**	**200.962.893,00**	
		[Persentase Peningkatan Lingkungan yang Aman dan Kondusif]	**-**	**-**	**-**	**-**	**-**	**58.463.000,00**	-	-	-	-	-	-	**200.962.893,00**	-
	7.01.04.2.01	Koordinasi Upaya Penyelenggaraan Ketenteraman dan Ketertiban Umum	*Persentase Peningkatan Sistem Keamanan Lingkungan*	-			100 %	38.650.000,00			-	-	-	-	179.962.893,00	KECAMATAN TELANAIPURA
	7.01.04.2.01.0001	Sinergitas dengan Kepolisian Negara Republik Indonesia, Tentara Nasional Indonesia dan Instansi Vertikal di Wilayah Kecamatan														
			Jumlah Laporan Hasil Sinergitas dengan Kepolisian Negara Republik Indonesia, Tentara Nasional Indonesia dan Instansi Vertikal di Wilayah Kecamatan				2 Laporan	38.650.000,00	Kota Jambi, Telanaipura, Semua Kel/Desa	PENDAPATAN ASLI DAERAH (PAD)	-	-	-		179.962.893,00	KECAMATAN TELANAIPURA
	7.01.04.2.02	Koordinasi Penerapan dan Penegakan Peraturan Daerah dan Peraturan Kepala Daerah	*Persentase Fasilitasi Penanganan Pelanggaran PERDA dan PERKADA* *Persentase Fasilitasi Penanganan PERDA dan PERKADA* *Persentase Penerapan dan Penegakan PERDA dan PERKADA*	-			100 Persen 100 Persen 100 %	19.813.000,00			-	-	-	-	21.000.000,00	KECAMATAN TELANAIPURA
	7.01.04.2.02.0001	Koordinasi/Sinergi dengan Perangkat Daerah yang Tugas dan Fungsinya di Bidang Penegakan Peraturan Perundang-Undangan dan/atau Kepolisian Negara Republik Indonesia														
			Jumlah Laporan Koordinasi/Sinergi dengan Perangkat Daerah yang Tugas dan Fungsinya di Bidang Penegakan Peraturan Perundang-Undangan dan/atau Kepolisian Negara Republik Indonesia				6 Laporan	19.813.000,00	Kota Jambi, Telanaipura, Semua Kel/Desa	PENDAPATAN ASLI DAERAH (PAD)	-	-	-		21.000.000,00	KECAMATAN TELANAIPURA
4.	**7.01.05**	**PROGRAM PENYELENGGARAAN URUSAN PEMERINTAHAN UMUM**						**663.562.145,65**						**-**	**761.000.000,00**	
		[Terwujudnya Fasilitasi Penyelenggaraan Urusan Pemerintahan Umum]	**-**	**-**	**-**	**-**	**-**	**663.562.145,65**	-	-	-	-	-	-	**761.000.000,00**	-
	7.01.05.2.01	Penyelenggaraan Urusan Pemerintahan Umum Sesuai Penugasan Kepala Daerah	*Persentase Pelaksanaan Urusan Pemerintahan Umum Sesuai Penugasan Kepala Daerah* *Persentase Penyelenggaraan Urusan Pemerintahan Umum di Kecamatan*	-			100 % 100 Persen	663.562.145,65			-	-	-	-	761.000.000,00	KECAMATAN TELANAIPURA
	7.01.05.2.01.0004	Pembinaan Kerukunan Antar Suku dan Intra Suku, Umat Beragama, Ras, dan Golongan Lainnya Guna Mewujudkan Stabilitas Keamanan Lokal, Regional, dan Nasional														

NO	KODE	URUSAN / BIDANG URUSAN / PROGRAM / OUTCOME / KEGIATAN / SUB KEGIATAN	INDIKATOR PROGRAM / KEGIATAN / SUB KEGIATAN	TARGET AKHIR PERIODE RENSTRA OPD	REALISASI CAPAIAN RENJA OPD TAHUN 2024	PRAKIRAAN CAPAIAN TARGET RENJA OPD TAHUN 2025	CAPAIAN KINERJA DAN KERANGKA PENDANAAN						KELOMPOK SASARAN	PRAKIRAAN MAJU RENCANA TAHUN 2027		PERANGKAT DAERAH PENANGGUNG JAWAB
							TARGET 2026	PAGU INDIKATIF (Rp)	LOKASI	SUMBER DANA	PRIORITAS			TARGET	PAGU INDIKATIF (Rp)	
											NASIONAL	DAERAH				
1	2	3	4	5	6	7	8	9	10	11	12	13	14	15	16	17
			Jumlah Orang yang Mengikuti Pembinaan Kerukunan Antar Suku dan Intra Suku , Umat Beragama, Ras, dan Golongan Lainnya Guna Mewujudkan Stabilitas Keamanan Lokal, Regional, dan Nasional				0 Orang	36.906.218,00	Kota Jambi, Telanaipura, Semua Kel/Desa	PENDAPATAN ASLI DAERAH (PAD)	-	-	-		40.000.000,00	KECAMATAN TELANAIPURA
	7.01.05.2.01.0007	Pelaksanaan Semua Urusan Pemerintahan yang Bukan Merupakan Kewenangan Daerah dan Tidak Dilaksanakan oleh Instansi Vertikal														
			Jumlah Dokumen Semua Urusan Pemerintahan yang Bukan Merupakan Kewenangan Daerah dan Tidak Dilaksanakan oleh Instansi Vertikal				5 Dokumen	626.655.927,65	Kota Jambi, Telanaipura, Semua Kel/Desa	PENDAPATAN ASLI DAERAH (PAD)	-	-	-		721.000.000,00	KECAMATAN TELANAIPURA
		KELURAHAN SIMPANG IV SIPIN						**3.002.600.000,00**							**713.963.195,00**	
	7	**UNSUR KEWILAYAHAN**						**3.002.600.000,00**							**713.963.195,00**	
	7.01	**KECAMATAN**						**3.002.600.000,00**							**713.963.195,00**	
1.	**7.01.03**	**PROGRAM PEMBERDAYAAN MASYARAKAT DESA DAN KELURAHAN**						**3.002.600.000,00**						**-**	**713.963.195,00**	
		-	**-**	**-**	**-**	**-**	**-**	**3.002.600.000,00**	-	-	-	-	-	-	**713.963.195,00**	-
	7.01.03.2.02	Kegiatan Pemberdayaan Kelurahan	*Meningkatnya Kelembagaan Masyarakat yang Ikut Serta dalam Pembangunan Peningkatan Pemberdayaan Masyarakat di Kelurahan*	-			100 Persen 100 %	3.002.600.000,00			-	-	-	-	713.963.195,00	KELURAHAN SIMPANG IV SIPIN
	7.01.03.2.02.0001	Peningkatan Partisipasi Masyarakat dalam Forum Musyawarah Perencanaan Pembangunan di Kelurahan														
			Jumlah Lembaga Kemasyarakatan yang Berpartisipasi dalam Forum Musyawarah Perencanaan Pembangunan di Kelurahan				8 Lembaga Kemasyarakatan	0,00	Kota Jambi, Telanaipura, Simpang IV Sipin	PENDAPATAN ASLI DAERAH (PAD)	-	-	-		3.158.567,00	KELURAHAN SIMPANG IV SIPIN
	7.01.03.2.02.0003	Pemberdayaan Masyarakat di Kelurahan														
			Jumlah Pokmas dan Ormas yang Melaksanakan Pemberdayaan Masyarakat di Kelurahan				8 Pokmas / Ormas	3.002.600.000,00	Kota Jambi, Telanaipura, Simpang IV Sipin	PENDAPATAN ASLI DAERAH (PAD)	-	-	-		710.804.628,00	KELURAHAN SIMPANG IV SIPIN
		KELURAHAN BULURAN KENALI						**1.570.600.000,00**							**487.352.258,00**	
	7	**UNSUR KEWILAYAHAN**						**1.570.600.000,00**							**487.352.258,00**	
	7.01	**KECAMATAN**						**1.570.600.000,00**							**487.352.258,00**	
1.	**7.01.03**	**PROGRAM PEMBERDAYAAN MASYARAKAT DESA DAN KELURAHAN**						**1.570.600.000,00**						**-**	**487.352.258,00**	

NO	KODE	URUSAN / BIDANG URUSAN / PROGRAM / OUTCOME / KEGIATAN / SUB KEGIATAN	INDIKATOR PROGRAM / KEGIATAN / SUB KEGIATAN	TARGET AKHIR PERIODE RENSTRA OPD	REALISASI CAPAIAN RENJA OPD TAHUN 2024	PRAKIRAAN CAPAIAN TARGET RENJA OPD TAHUN 2025	CAPAIAN KINERJA DAN KERANGKA PENDANAAN						KELOMPOK SASARAN	PRAKIRAAN MAJU RENCANA TAHUN 2027		PERANGKAT DAERAH PENANGGUNG JAWAB
							TARGET 2026	PAGU INDIKATIF (Rp)	LOKASI	SUMBER DANA	PRIORITAS			TARGET	PAGU INDIKATIF (Rp)	
											NASIONAL	DAERAH				
1	2	3	4	5	6	7	8	9	10	11	12	13	14	15	16	17
	7.01.03.2.02	Kegiatan Pemberdayaan Kelurahan	*Meningkatnya Kelembagaan Masyarakat yang Ikut Serta dalam Pembangunan Peningkatan Pemberdayaan Masyarakat di Kelurahan*	-			100 Persen 100 %	1.570.600.000,00			-	-	-	-	487.352.258,00	KELURAHAN BULURAN KENALI
	7.01.03.2.02.0001	Peningkatan Partisipasi Masyarakat dalam Forum Musyawarah Perencanaan Pembangunan di Kelurahan														
			Jumlah Lembaga Kemasyarakatan yang Berpartisipasi dalam Forum Musyawarah Perencanaan Pembangunan di Kelurahan				8 Lembaga Kemasyarakatan	0,00	Kota Jambi, Telanaipura, Buluran Kenali	PENDAPATAN ASLI DAERAH (PAD)	-	-	-		2.944.232,00	KELURAHAN BULURAN KENALI
	7.01.03.2.02.0003	Pemberdayaan Masyarakat di Kelurahan														
			Jumlah Pokmas dan Ormas yang Melaksanakan Pemberdayaan Masyarakat di Kelurahan				8 Pokmas / Ormas	1.570.600.000,00	Kota Jambi, Telanaipura, Buluran Kenali	PENDAPATAN ASLI DAERAH (PAD)	-	-	-		484.408.026,00	KELURAHAN BULURAN KENALI
		KELURAHAN TELUK KENALI						**405.800.000,00**							**272.016.528,00**	
	7	**UNSUR KEWILAYAHAN**						**405.800.000,00**							**272.016.528,00**	
	7.01	**KECAMATAN**						**405.800.000,00**							**272.016.528,00**	
1.	**7.01.03**	**PROGRAM PEMBERDAYAAN MASYARAKAT DESA DAN KELURAHAN**						**405.800.000,00**						**-**	**272.016.528,00**	
	7.01.03.2.02	Kegiatan Pemberdayaan Kelurahan	*Meningkatnya Kelembagaan Masyarakat yang Ikut Serta dalam Pembangunan Peningkatan Pemberdayaan Masyarakat di Kelurahan*	-			100 Persen 100 %	405.800.000,00			-	-	-	-	272.016.528,00	KELURAHAN TELUK KENALI
	7.01.03.2.02.0001	Peningkatan Partisipasi Masyarakat dalam Forum Musyawarah Perencanaan Pembangunan di Kelurahan														
			Jumlah Lembaga Kemasyarakatan yang Berpartisipasi dalam Forum Musyawarah Perencanaan Pembangunan di Kelurahan				8 Lembaga Kemasyarakatan	0,00	Kota Jambi, Telanaipura, Teluk Kenali	PENDAPATAN ASLI DAERAH (PAD)	-	-	-		1.655.975,00	KELURAHAN TELUK KENALI
	7.01.03.2.02.0003	Pemberdayaan Masyarakat di Kelurahan														
			Jumlah Pokmas dan Ormas yang Melaksanakan Pemberdayaan Masyarakat di Kelurahan				8 Pokmas / Ormas	405.800.000,00	Kota Jambi, Telanaipura, Teluk Kenali	PENDAPATAN ASLI DAERAH (PAD)	-	-	-		270.360.553,00	KELURAHAN TELUK KENALI
		KELURAHAN TELANAIPURA						**1.025.600.000,00**							**352.251.260,00**	
	7	**UNSUR KEWILAYAHAN**						**1.025.600.000,00**							**352.251.260,00**	
	7.01	**KECAMATAN**						**1.025.600.000,00**							**352.251.260,00**	
1.	**7.01.03**	**PROGRAM PEMBERDAYAAN MASYARAKAT DESA DAN KELURAHAN**						**1.025.600.000,00**						**-**	**352.251.260,00**	

NO	KODE	URUSAN / BIDANG URUSAN / PROGRAM / OUTCOME / KEGIATAN / SUB KEGIATAN	INDIKATOR PROGRAM / KEGIATAN / SUB KEGIATAN	TARGET AKHIR PERIODE RENSTRA OPD	REALISASI CAPAIAN RENJA OPD TAHUN 2024	PRAKIRAAN CAPAIAN TARGET RENJA OPD TAHUN 2025	CAPAIAN KINERJA DAN KERANGKA PENDANAAN						KELOMPOK SASARAN	PRAKIRAAN MAJU RENCANA TAHUN 2027		PERANGKAT DAERAH PENANGGUNG JAWAB
							TARGET 2026	PAGU INDIKATIF (Rp)	LOKASI	SUMBER DANA	PRIORITAS			TARGET	PAGU INDIKATIF (Rp)	
											NASIONAL	DAERAH				
1	2	3	4	5	6	7	8	9	10	11	12	13	14	15	16	17
	7.01.03.2.02	Kegiatan Pemberdayaan Kelurahan	*Meningkatnya Kelembagaan Masyarakat yang Ikut Serta dalam Pembangunan Peningkatan Pemberdayaan Masyarakat di Kelurahan*	-			100 Persen 100 %	1.025.600.000,00			-	-	-	-	352.251.260,00	KELURAHAN TELANAIPURA
	7.01.03.2.02.0001	Peningkatan Partisipasi Masyarakat dalam Forum Musyawarah Perencanaan Pembangunan di Kelurahan														
			Jumlah Lembaga Kemasyarakatan yang Berpartisipasi dalam Forum Musyawarah Perencanaan Pembangunan di Kelurahan				8 Lembaga Kemasyarakatan	0,00	Kota Jambi, Telanaipura, Telanaipura	PENDAPATAN ASLI DAERAH (PAD)	-	-	-		2.251.260,00	KELURAHAN TELANAIPURA
	7.01.03.2.02.0003	Pemberdayaan Masyarakat di Kelurahan														
			Jumlah Pokmas dan Ormas yang Melaksanakan Pemberdayaan Masyarakat di Kelurahan				8 Pokmas / Ormas	1.025.600.000,00	Kota Jambi, Telanaipura, Telanaipura	PENDAPATAN ASLI DAERAH (PAD)	-	-	-		350.000.000,00	KELURAHAN TELANAIPURA
		KELURAHAN PENYENGAT RENDAH						**1.028.400.000,00**							**1.102.991.575,00**	
	7	**UNSUR KEWILAYAHAN**						**1.028.400.000,00**							**1.102.991.575,00**	
	7.01	**KECAMATAN**						**1.028.400.000,00**							**1.102.991.575,00**	
1.	**7.01.03**	**PROGRAM PEMBERDAYAAN MASYARAKAT DESA DAN KELURAHAN**						**1.028.400.000,00**						**-**	**1.102.991.575,00**	
	7.01.03.2.02	Kegiatan Pemberdayaan Kelurahan	*Meningkatnya Kelembagaan Masyarakat yang Ikut Serta dalam Pembangunan Peningkatan Pemberdayaan Masyarakat di Kelurahan*	-			100 Persen 100 %	1.028.400.000,00			-	-	-	-	1.102.991.575,00	KELURAHAN PENYENGAT RENDAH
	7.01.03.2.02.0001	Peningkatan Partisipasi Masyarakat dalam Forum Musyawarah Perencanaan Pembangunan di Kelurahan														
			Jumlah Lembaga Kemasyarakatan yang Berpartisipasi dalam Forum Musyawarah Perencanaan Pembangunan di Kelurahan				8 Lembaga Kemasyarakatan	0,00	Kota Jambi, Telanaipura, Penyengat Rendah	PENDAPATAN ASLI DAERAH (PAD)	-	-	-		2.991.575,00	KELURAHAN PENYENGAT RENDAH
	7.01.03.2.02.0003	Pemberdayaan Masyarakat di Kelurahan														
			Jumlah Pokmas dan Ormas yang Melaksanakan Pemberdayaan Masyarakat di Kelurahan				8 Pokmas / Ormas	1.028.400.000,00	Kota Jambi, Telanaipura, Penyengat Rendah	PENDAPATAN ASLI DAERAH (PAD)	-	-	-		1.100.000.000,00	KELURAHAN PENYENGAT RENDAH
		KELURAHAN PEMATANG SULUR						**2.182.800.000,00**							**598.640.814,00**	
	7	**UNSUR KEWILAYAHAN**						**2.182.800.000,00**							**598.640.814,00**	
	7.01	**KECAMATAN**						**2.182.800.000,00**							**598.640.814,00**	
1.	**7.01.03**	**PROGRAM PEMBERDAYAAN MASYARAKAT DESA DAN KELURAHAN**						**2.182.800.000,00**						**-**	**598.640.814,00**	

NO	KODE	URUSAN / BIDANG URUSAN / PROGRAM / OUTCOME / KEGIATAN / SUB KEGIATAN	INDIKATOR PROGRAM / KEGIATAN / SUB KEGIATAN	TARGET AKHIR PERIODE RENSTRA OPD	REALISASI CAPAIAN RENJA OPD TAHUN 2024	PRAKIRAAN CAPAIAN TARGET RENJA OPD TAHUN 2025	CAPAIAN KINERJA DAN KERANGKA PENDANAAN						KELOMPOK SASARAN	PRAKIRAAN MAJU RENCANA TAHUN 2027		PERANGKAT DAERAH PENANGGUNG JAWAB
							TARGET 2026	PAGU INDIKATIF (Rp)	LOKASI	SUMBER DANA	PRIORITAS			TARGET	PAGU INDIKATIF (Rp)	
											NASIONAL	DAERAH				
1	2	3	4	5	6	7	8	9	10	11	12	13	14	15	16	17
	7.01.03.2.02	Kegiatan Pemberdayaan Kelurahan	*Meningkatnya Kelembagaan Masyarakat yang Ikut Serta dalam Pembangunan Peningkatan Pemberdayaan Masyarakat di Kelurahan*	-			100 Persen 100 %	2.182.800.000,00			-	-	-	-	598.640.814,00	KELURAHAN PEMATANG SULUR
	7.01.03.2.02.0001	Peningkatan Partisipasi Masyarakat dalam Forum Musyawarah Perencanaan Pembangunan di Kelurahan														
			Jumlah Lembaga Kemasyarakatan yang Berpartisipasi dalam Forum Musyawarah Perencanaan Pembangunan di Kelurahan				8 Lembaga Kemasyarakatan	0,00	Kota Jambi, Telanaipura, Pematang Sulur	PENDAPATAN ASLI DAERAH (PAD)	-	-	-		2.589.768,00	KELURAHAN PEMATANG SULUR
	7.01.03.2.02.0003	Pemberdayaan Masyarakat di Kelurahan														
			Jumlah Pokmas dan Ormas yang Melaksanakan Pemberdayaan Masyarakat di Kelurahan				8 Pokmas / Ormas	2.182.800.000,00	Kota Jambi, Telanaipura, Pematang Sulur	PENDAPATAN ASLI DAERAH (PAD)	-	-	-		596.051.046,00	KELURAHAN PEMATANG SULUR
		KELURAHAN AUR KENALI						**2.351.600.000,00**							**634.972.695,00**	
	7	**UNSUR KEWILAYAHAN**						**2.351.600.000,00**							**634.972.695,00**	
	7.01	**KECAMATAN**						**2.351.600.000,00**							**634.972.695,00**	
1.	**7.01.03**	**PROGRAM PEMBERDAYAAN MASYARAKAT DESA DAN KELURAHAN**						**2.351.600.000,00**						**-**	**634.972.695,00**	
	7.01.03.2.02	Kegiatan Pemberdayaan Kelurahan	*Meningkatnya Kelembagaan Masyarakat yang Ikut Serta dalam Pembangunan Peningkatan Pemberdayaan Masyarakat di Kelurahan*	-			100 Persen 100 %	2.351.600.000,00			-	-	-	-	634.972.695,00	KELURAHAN AUR KENALI
	7.01.03.2.02.0001	Peningkatan Partisipasi Masyarakat dalam Forum Musyawarah Perencanaan Pembangunan di Kelurahan														
			Jumlah Lembaga Kemasyarakatan yang Berpartisipasi dalam Forum Musyawarah Perencanaan Pembangunan di Kelurahan				8 Lembaga Kemasyarakatan	0,00	Kota Jambi, Telanaipura, Aur Kenali	PENDAPATAN ASLI DAERAH (PAD)	-	-	-		3.003.442,00	KELURAHAN AUR KENALI
	7.01.03.2.02.0003	Pemberdayaan Masyarakat di Kelurahan														
			Jumlah Pokmas dan Ormas yang Melaksanakan Pemberdayaan Masyarakat di Kelurahan				8 Pokmas / Ormas	2.351.600.000,00	Kota Jambi, Telanaipura, Aur Kenali	PENDAPATAN ASLI DAERAH (PAD)	-	-	-		631.969.253,00	KELURAHAN AUR KENALI
		KECAMATAN JELUTUNG						**9.296.810.000,00**							**11.729.712.981,00**	
	7	**UNSUR KEWILAYAHAN**						**9.296.810.000,00**							**11.729.712.981,00**	
	7.01	**KECAMATAN**						**9.296.810.000,00**							**11.729.712.981,00**	
1.	**7.01.01**	**PROGRAM PENUNJANG URUSAN PEMERINTAHAN DAERAH KABUPATEN/KOTA**						**8.596.810.000,00**						**-**	**10.556.178.993,00**	

NO	KODE	URUSAN / BIDANG URUSAN / PROGRAM / OUTCOME / KEGIATAN / SUB KEGIATAN	INDIKATOR PROGRAM / KEGIATAN / SUB KEGIATAN	TARGET AKHIR PERIODE RENSTRA OPD	REALISASI CAPAIAN RENJA OPD TAHUN 2024	PRAKIRAAN CAPAIAN TARGET RENJA OPD TAHUN 2025	CAPAIAN KINERJA DAN KERANGKA PENDANAAN						KELOMPOK SASARAN	PRAKIRAAN MAJU RENCANA TAHUN 2027		PERANGKAT DAERAH PENANGGUNG JAWAB
							TARGET 2026	PAGU INDIKATIF (Rp)	LOKASI	SUMBER DANA	PRIORITAS			TARGET	PAGU INDIKATIF (Rp)	
											NASIONAL	DAERAH				
1	2	3	4	5	6	7	8	9	10	11	12	13	14	15	16	17
		[Indeks Reformasi Birokrasi Perangkat Daerah]	**-**	**-**	**-**	**-**	**-**	**8.596.810.000,00**	-	-	-	-	-	-	**10.556.178.993,00**	-
	7.01.01.2.01	Perencanaan, Penganggaran, dan Evaluasi Kinerja Perangkat Daerah	*Peningkatan Nilai AKIP*	-			100 persen	0,00			Memperkokoh ideologi Pancasila, demokrasi, dan hak asasi manusia (HAM).	PP 1: Pembangunan ekonomi yang progresif, inklusif dan berkelanjutan Peningkatan Kualitas Infrastruktur Perkotaan yang Berkelanjutan	Pengembangan Sumber Daya Manusia (SDM)	-	12.215.029,00	KECAMATAN JELUTUNG
	7.01.01.2.01.0001	Penyusunan Dokumen Perencanaan Perangkat Daerah														
			Jumlah Dokumen Perencanaan Perangkat Daerah				3 Dokumen	0,00	Kota Jambi, Jelutung, Semua Kel/Desa	PENDAPATAN ASLI DAERAH (PAD)	Memperkokoh ideologi Pancasila, demokrasi, dan hak asasi manusia (HAM).	PP 1: Pembangunan ekonomi yang progresif, inklusif dan berkelanjutan Peningkatan Kualitas Infrastruktur Perkotaan yang Berkelanjutan	Pengembangan Sumber Daya Manusia (SDM)		6.141.762,00	KECAMATAN JELUTUNG
	7.01.01.2.01.0006	Koordinasi dan Penyusunan Laporan Capaian Kinerja dan Ikhtisar Realisasi Kinerja SKPD														
			Jumlah Laporan Capaian Kinerja dan Ikhtisar Realisasi Kinerja SKPD dan Laporan Hasil Koordinasi Penyusunan Laporan Capaian Kinerja dan Ikhtisar Realisasi Kinerja SKPD				3 Laporan	0,00	Kota Jambi, Jelutung, Semua Kel/Desa	PENDAPATAN ASLI DAERAH (PAD)	Memperkokoh ideologi Pancasila, demokrasi, dan hak asasi manusia (HAM).	-	Pengembangan Sumber Daya Manusia (SDM)		6.073.267,00	KECAMATAN JELUTUNG
	7.01.01.2.02	Administrasi Keuangan Perangkat Daerah	*Tertib Administrasi Keuangan*	-			100 persen	8.076.855.000,00			Memperkokoh ideologi Pancasila, demokrasi, dan hak asasi manusia (HAM).	PP 1: Pembangunan ekonomi yang progresif, inklusif dan berkelanjutan Peningkatan Kualitas Infrastruktur Perkotaan yang Berkelanjutan	Pengembangan Sumber Daya Manusia (SDM)	-	8.281.113.063,00	KECAMATAN JELUTUNG
	7.01.01.2.02.0001	Penyediaan Gaji dan Tunjangan ASN														

NO	KODE	URUSAN / BIDANG URUSAN / PROGRAM / OUTCOME / KEGIATAN / SUB KEGIATAN	INDIKATOR PROGRAM / KEGIATAN / SUB KEGIATAN	TARGET AKHIR PERIODE RENSTRA OPD	REALISASI CAPAIAN RENJA OPD TAHUN 2024	PRAKIRAAN CAPAIAN TARGET RENJA OPD TAHUN 2025	CAPAIAN KINERJA DAN KERANGKA PENDANAAN						KELOMPOK SASARAN	PRAKIRAAN MAJU RENCANA TAHUN 2027		PERANGKAT DAERAH PENANGGUNG JAWAB
							TARGET 2026	PAGU INDIKATIF (Rp)	LOKASI	SUMBER DANA	PRIORITAS			TARGET	PAGU INDIKATIF (Rp)	
											NASIONAL	DAERAH				
1	2	3	4	5	6	7	8	9	10	11	12	13	14	15	16	17
			Jumlah Orang yang Menerima Gaji dan Tunjangan ASN				60 Orang/bulan	7.613.775.000,00	Kota Jambi, Jelutung, Semua Kel/Desa	PENDAPATAN ASLI DAERAH (PAD)	Memperkokoh ideologi Pancasila, demokrasi, dan hak asasi manusia (HAM).	PP 1: Pembangunan ekonomi yang progresif, inklusif dan berkelanjutan Peningkatan Kualitas Infrastruktur Perkotaan yang Berkelanjutan	Pengembangan Sumber Daya Manusia (SDM)		7.559.148.827,00	KECAMATAN JELUTUNG
	7.01.01.2.02.0002	Penyediaan Administrasi Pelaksanaan Tugas ASN														
			Jumlah Dokumen Hasil Penyediaan Administrasi Pelaksanaan Tugas ASN				3 Dokumen	0,00	Kota Jambi, Jelutung, Semua Kel/Desa	PENDAPATAN ASLI DAERAH (PAD)	Memperkokoh ideologi Pancasila, demokrasi, dan hak asasi manusia (HAM).	-	Pengembangan Sumber Daya Manusia (SDM)		5.800.450,00	KECAMATAN JELUTUNG
	7.01.01.2.02.0003	Pelaksanaan Penatausahaan dan Pengujian/Verifikasi Keuangan SKPD														
			Jumlah Dokumen Penatausahaan dan Pengujian/Verifikasi Keuangan SKPD				8 Dokumen	463.080.000,00	Kota Jambi, Jelutung, Semua Kel/Desa	PENDAPATAN ASLI DAERAH (PAD)	Memperkokoh ideologi Pancasila, demokrasi, dan hak asasi manusia (HAM).	PP 1: Pembangunan ekonomi yang progresif, inklusif dan berkelanjutan Peningkatan Kualitas Infrastruktur Perkotaan yang Berkelanjutan	Pengembangan Sumber Daya Manusia (SDM)		705.421.288,00	KECAMATAN JELUTUNG
	7.01.01.2.02.0007	Koordinasi dan Penyusunan Laporan Keuangan Bulanan/ Triwulanan/ Semesteran SKPD														
			Jumlah Laporan Keuangan Bulanan/ Triwulanan/ Semesteran SKPD dan Laporan Koordinasi Penyusunan Laporan Keuangan Bulanan/Triwulanan/Semesteran SKPD				7 Laporan	0,00	Kota Jambi, Jelutung, Semua Kel/Desa	PENDAPATAN ASLI DAERAH (PAD)	Memperkokoh ideologi Pancasila, demokrasi, dan hak asasi manusia (HAM).	-	Pengembangan Sumber Daya Manusia (SDM)		10.742.498,00	KECAMATAN JELUTUNG

NO	KODE	URUSAN / BIDANG URUSAN / PROGRAM / OUTCOME / KEGIATAN / SUB KEGIATAN	INDIKATOR PROGRAM / KEGIATAN / SUB KEGIATAN	TARGET AKHIR PERIODE RENSTRA OPD	REALISASI CAPAIAN RENJA OPD TAHUN 2024	PRAKIRAAN CAPAIAN TARGET RENJA OPD TAHUN 2025	CAPAIAN KINERJA DAN KERANGKA PENDANAAN						KELOMPOK SASARAN	PRAKIRAAN MAJU RENCANA TAHUN 2027		PERANGKAT DAERAH PENANGGUNG JAWAB
							TARGET 2026	PAGU INDIKATIF (Rp)	LOKASI	SUMBER DANA	PRIORITAS			TARGET	PAGU INDIKATIF (Rp)	
											NASIONAL	DAERAH				
1	2	3	4	5	6	7	8	9	10	11	12	13	14	15	16	17
	7.01.01.2.03	Administrasi Barang Milik Daerah pada Perangkat Daerah	*Tertib Penatausahaan BMD*	-			100 %	0,00			Memperkokoh ideologi Pancasila, demokrasi, dan hak asasi manusia (HAM).	PP 1: Pembangunan ekonomi yang progresif, inklusif dan berkelanjutan Peningkatan Kualitas Infrastruktur Perkotaan yang Berkelanjutan	Pengembangan Sumber Daya Manusia (SDM)	-	45.936.000,00	KECAMATAN JELUTUNG
	7.01.01.2.03.0006	Penatausahaan Barang Milik Daerah pada SKPD														
			Jumlah Laporan Penatausahaan Barang Milik Daerah pada SKPD				7 Laporan	0,00	Kota Jambi, Jelutung, Semua Kel/Desa	PENDAPATAN ASLI DAERAH (PAD)	Memperkokoh ideologi Pancasila, demokrasi, dan hak asasi manusia (HAM).	PP 1: Pembangunan ekonomi yang progresif, inklusif dan berkelanjutan Peningkatan Kualitas Infrastruktur Perkotaan yang Berkelanjutan	Pengembangan Sumber Daya Manusia (SDM)		45.936.000,00	KECAMATAN JELUTUNG
	7.01.01.2.05	Administrasi Kepegawaian Perangkat Daerah	*Tertib Administrasi Kepegawaian*	-			100 %	0,00			Memperkokoh ideologi Pancasila, demokrasi, dan hak asasi manusia (HAM).	-	Pengembangan Sumber Daya Manusia (SDM)	-	97.000.000,00	KECAMATAN JELUTUNG
	7.01.01.2.05.0002	Pengadaan Pakaian Dinas beserta Atribut Kelengkapannya														
			Jumlah Paket Pakaian Dinas beserta Atribut Kelengkapan				1 Paket	0,00	Kota Jambi, Jelutung, Semua Kel/Desa	PENDAPATAN ASLI DAERAH (PAD)	Memperkokoh ideologi Pancasila, demokrasi, dan hak asasi manusia (HAM).	-	Pengembangan Sumber Daya Manusia (SDM)		77.000.000,00	KECAMATAN JELUTUNG
		-	**-**	**-**	**-**	**-**	**-**	**8.596.810.000,00**	-	-	-	-	-	-	**10.556.178.993,00**	-
	7.01.01.2.05.0011	Bimbingan Teknis Implementasi Peraturan Perundang-Undangan														
			Jumlah Orang yang Mengikuti Bimbingan Teknis Implementasi Peraturan Perundang-Undangan				3 Orang	0,00	Kota Jambi, Jelutung, Semua Kel/Desa	PENDAPATAN ASLI DAERAH (PAD)	Memperkokoh ideologi Pancasila, demokrasi, dan hak asasi manusia (HAM).	-	Pengembangan Sumber Daya Manusia (SDM)		20.000.000,00	KECAMATAN JELUTUNG

NO	KODE	URUSAN / BIDANG URUSAN / PROGRAM / OUTCOME / KEGIATAN / SUB KEGIATAN	INDIKATOR PROGRAM / KEGIATAN / SUB KEGIATAN	TARGET AKHIR PERIODE RENSTRA OPD	REALISASI CAPAIAN RENJA OPD TAHUN 2024	PRAKIRAAN CAPAIAN TARGET RENJA OPD TAHUN 2025	CAPAIAN KINERJA DAN KERANGKA PENDANAAN						KELOMPOK SASARAN	PRAKIRAAN MAJU RENCANA TAHUN 2027		PERANGKAT DAERAH PENANGGUNG JAWAB
							TARGET 2026	PAGU INDIKATIF (Rp)	LOKASI	SUMBER DANA	PRIORITAS			TARGET	PAGU INDIKATIF (Rp)	
											NASIONAL	DAERAH				
1	2	3	4	5	6	7	8	9	10	11	12	13	14	15	16	17
		[Indeks Reformasi Birokrasi Perangkat Daerah]	**-**	**-**	**-**	**-**	**-**	**8.596.810.000,00**	-	-	-	-	-	-	**10.556.178.993,00**	-
	7.01.01.2.06	Administrasi Umum Perangkat Daerah	*Tertib Administrasi Umum*	-			100 %	100.000.000,00			Memperkokoh ideologi Pancasila, demokrasi, dan hak asasi manusia (HAM).	-	Pengembangan Sumber Daya Manusia (SDM)	-	590.000.000,00	KECAMATAN JELUTUNG
	7.01.01.2.06.0001	Penyediaan Komponen Instalasi Listrik/Penerangan Bangunan Kantor														
			Jumlah Paket Komponen Instalasi Listrik/Penerangan Bangunan Kantor yang Disediakan				6 Paket	0,00	Kota Jambi, Jelutung, Semua Kel/Desa	PENDAPATAN ASLI DAERAH (PAD)	Memperkokoh ideologi Pancasila, demokrasi, dan hak asasi manusia (HAM).	-	Pengembangan Sumber Daya Manusia (SDM)		20.000.000,00	KECAMATAN JELUTUNG
	7.01.01.2.06.0004	Penyediaan Bahan Logistik Kantor														
			Jumlah Paket Bahan Logistik Kantor yang Disediakan				15 Paket	50.000.000,00	Kota Jambi, Jelutung, Semua Kel/Desa	PENDAPATAN ASLI DAERAH (PAD)	Memperkokoh ideologi Pancasila, demokrasi, dan hak asasi manusia (HAM).	PP 1: Pembangunan ekonomi yang progresif, inklusif dan berkelanjutan Peningkatan Kualitas Infrastruktur Perkotaan yang Berkelanjutan	Pengembangan Sumber Daya Manusia (SDM)		80.000.000,00	KECAMATAN JELUTUNG
	7.01.01.2.06.0005	Penyediaan Barang Cetakan dan Penggandaan														
			Jumlah Paket Barang Cetakan dan Penggandaan yang Disediakan				10 Paket	0,00	Kota Jambi, Jelutung, Semua Kel/Desa	PENDAPATAN ASLI DAERAH (PAD)	Memperkokoh ideologi Pancasila, demokrasi, dan hak asasi manusia (HAM).	-	Pengembangan Sumber Daya Manusia (SDM)		50.000.000,00	KECAMATAN JELUTUNG
	7.01.01.2.06.0008	Fasilitasi Kunjungan Tamu														
			Jumlah Laporan Fasilitasi Kunjungan Tamu				14 Laporan	0,00	Kota Jambi, Jelutung, Semua Kel/Desa	PENDAPATAN ASLI DAERAH (PAD)	Memperkokoh ideologi Pancasila, demokrasi, dan hak asasi manusia (HAM).	-	Pengembangan Sumber Daya Manusia (SDM)		40.000.000,00	KECAMATAN JELUTUNG
	7.01.01.2.06.0009	Penyelenggaraan Rapat Koordinasi dan Konsultasi SKPD														

NO	KODE	URUSAN / BIDANG URUSAN / PROGRAM / OUTCOME / KEGIATAN / SUB KEGIATAN	INDIKATOR PROGRAM / KEGIATAN / SUB KEGIATAN	TARGET AKHIR PERIODE RENSTRA OPD	REALISASI CAPAIAN RENJA OPD TAHUN 2024	PRAKIRAAN CAPAIAN TARGET RENJA OPD TAHUN 2025	CAPAIAN KINERJA DAN KERANGKA PENDANAAN						KELOMPOK SASARAN	PRAKIRAAN MAJU RENCANA TAHUN 2027		PERANGKAT DAERAH PENANGGUNG JAWAB
							TARGET 2026	PAGU INDIKATIF (Rp)	LOKASI	SUMBER DANA	PRIORITAS			TARGET	PAGU INDIKATIF (Rp)	
											NASIONAL	DAERAH				
1	2	3	4	5	6	7	8	9	10	11	12	13	14	15	16	17
			Jumlah Laporan Penyelenggaraan Rapat Koordinasi dan Konsultasi SKPD				25 Laporan	50.000.000,00	Kota Jambi, Jelutung, Semua Kel/Desa	PENDAPATAN ASLI DAERAH (PAD)	Memperkokoh ideologi Pancasila, demokrasi, dan hak asasi manusia (HAM).	PP 1: Pembangunan ekonomi yang progresif, inklusif dan berkelanjutan Peningkatan Kualitas Infrastruktur Perkotaan yang Berkelanjutan	Pengembangan Sumber Daya Manusia (SDM)		400.000.000,00	KECAMATAN JELUTUNG
		-	**-**	**-**	**-**	**-**	**-**	**8.596.810.000,00**	-	-	-	-	-	-	**10.556.178.993,00**	-
	7.01.01.2.07	Pengadaan Barang Milik Daerah Penunjang Urusan Pemerintah Daerah	*Persentase Ketersediaan Barang Penunjang Urusan Pemerintah Daerah*	-			100 %	0,00			Memperkokoh ideologi Pancasila, demokrasi, dan hak asasi manusia (HAM).	-	Pengembangan Sumber Daya Manusia (SDM)	-	360.000.000,00	KECAMATAN JELUTUNG
	7.01.01.2.07.0005	Pengadaan Mebel														
			Jumlah Paket Mebel yang Disediakan				15 Unit	0,00	Kota Jambi, Jelutung, Semua Kel/Desa	PENDAPATAN ASLI DAERAH (PAD)	Memperkokoh ideologi Pancasila, demokrasi, dan hak asasi manusia (HAM).	-	Pengembangan Sumber Daya Manusia (SDM)		60.000.000,00	KECAMATAN JELUTUNG
	7.01.01.2.07.0006	Pengadaan Peralatan dan Mesin Lainnya														
			Jumlah Unit Peralatan dan Mesin Lainnya yang Disediakan				30 Unit	0,00	Kota Jambi, Jelutung, Semua Kel/Desa	PENDAPATAN ASLI DAERAH (PAD)	Memperkokoh ideologi Pancasila, demokrasi, dan hak asasi manusia (HAM).	-	Pengembangan Sumber Daya Manusia (SDM)		300.000.000,00	KECAMATAN JELUTUNG
		[Indeks Reformasi Birokrasi Perangkat Daerah]	**-**	**-**	**-**	**-**	**-**	**8.596.810.000,00**	-	-	-	-	-	-	**10.556.178.993,00**	-
	7.01.01.2.08	Penyediaan Jasa Penunjang Urusan Pemerintahan Daerah	*Persentase Ketersediaan Jasa Penunjang Urusan Pemerintahan Daerah*	-			100 %	201.400.000,00			Memperkokoh ideologi Pancasila, demokrasi, dan hak asasi manusia (HAM).	-	Pengembangan Sumber Daya Manusia (SDM)	-	240.159.701,00	KECAMATAN JELUTUNG
	7.01.01.2.08.0001	Penyediaan Jasa Surat Menyurat														

NO	KODE	URUSAN / BIDANG URUSAN / PROGRAM / OUTCOME / KEGIATAN / SUB KEGIATAN	INDIKATOR PROGRAM / KEGIATAN / SUB KEGIATAN	TARGET AKHIR PERIODE RENSTRA OPD	REALISASI CAPAIAN RENJA OPD TAHUN 2024	PRAKIRAAN CAPAIAN TARGET RENJA OPD TAHUN 2025	CAPAIAN KINERJA DAN KERANGKA PENDANAAN						KELOMPOK SASARAN	PRAKIRAAN MAJU RENCANA TAHUN 2027		PERANGKAT DAERAH PENANGGUNG JAWAB
							TARGET 2026	PAGU INDIKATIF (Rp)	LOKASI	SUMBER DANA	PRIORITAS			TARGET	PAGU INDIKATIF (Rp)	
											NASIONAL	DAERAH				
1	2	3	4	5	6	7	8	9	10	11	12	13	14	15	16	17
			Jumlah Laporan Penyediaan Jasa Surat Menyurat				7 Laporan	0,00	Kota Jambi, Jelutung, Semua Kel/Desa	PENDAPATAN ASLI DAERAH (PAD)	Memperkokoh ideologi Pancasila, demokrasi, dan hak asasi manusia (HAM).	-	Pengembangan Sumber Daya Manusia (SDM)		10.159.701,00	KECAMATAN JELUTUNG
	7.01.01.2.08.0002	Penyediaan Jasa Komunikasi, Sumber Daya Air dan Listrik														
			Jumlah Laporan Penyediaan Jasa Komunikasi, Sumber Daya Air dan Listrik yang Disediakan				18 Laporan	201.400.000,00	Kota Jambi, Jelutung, Semua Kel/Desa	PENDAPATAN ASLI DAERAH (PAD)	Memperkokoh ideologi Pancasila, demokrasi, dan hak asasi manusia (HAM).	PP 1: Pembangunan ekonomi yang progresif, inklusif dan berkelanjutan Peningkatan Kualitas Infrastruktur Perkotaan yang Berkelanjutan	Pengembangan Sumber Daya Manusia (SDM)		230.000.000,00	KECAMATAN JELUTUNG
	7.01.01.2.09	Pemeliharaan Barang Milik Daerah Penunjang Urusan Pemerintahan Daerah	*Persentase Barang Milik Daerah Dalam Kondisi Baik*	-			100 %	218.555.000,00			Memperkokoh ideologi Pancasila, demokrasi, dan hak asasi manusia (HAM).	PP 1: Pembangunan ekonomi yang progresif, inklusif dan berkelanjutan Peningkatan Kualitas Infrastruktur Perkotaan yang Berkelanjutan	Pengembangan Sumber Daya Manusia (SDM)	-	929.755.200,00	KECAMATAN JELUTUNG
	7.01.01.2.09.0002	Penyediaan Jasa Pemeliharaan, Biaya Pemeliharaan, Pajak dan Perizinan Kendaraan Dinas Operasional atau Lapangan														
			Jumlah Kendaraan Dinas Operasional atau Lapangan yang Dipelihara dan dibayarkan Pajak dan Perizinannya				30 Unit	198.555.000,00	Kota Jambi, Jelutung, Semua Kel/Desa	PENDAPATAN ASLI DAERAH (PAD)	Memperkokoh ideologi Pancasila, demokrasi, dan hak asasi manusia (HAM).	PP 1: Pembangunan ekonomi yang progresif, inklusif dan berkelanjutan Peningkatan Kualitas Infrastruktur Perkotaan yang Berkelanjutan	Pengembangan Sumber Daya Manusia (SDM)		250.000.000,00	KECAMATAN JELUTUNG
	7.01.01.2.09.0006	Pemeliharaan Peralatan dan Mesin Lainnya														

NO	KODE	URUSAN / BIDANG URUSAN / PROGRAM / OUTCOME / KEGIATAN / SUB KEGIATAN	INDIKATOR PROGRAM / KEGIATAN / SUB KEGIATAN	TARGET AKHIR PERIODE RENSTRA OPD	REALISASI CAPAIAN RENJA OPD TAHUN 2024	PRAKIRAAN CAPAIAN TARGET RENJA OPD TAHUN 2025	CAPAIAN KINERJA DAN KERANGKA PENDANAAN						KELOMPOK SASARAN	PRAKIRAAN MAJU RENCANA TAHUN 2027		PERANGKAT DAERAH PENANGGUNG JAWAB
							TARGET 2026	PAGU INDIKATIF (Rp)	LOKASI	SUMBER DANA	PRIORITAS			TARGET	PAGU INDIKATIF (Rp)	
											NASIONAL	DAERAH				
1	2	3	4	5	6	7	8	9	10	11	12	13	14	15	16	17
			Jumlah Peralatan dan Mesin Lainnya yang Dipelihara				25 Unit	0,00	Kota Jambi, Semua Kecamatan, Semua Kel/Desa	PENDAPATAN ASLI DAERAH (PAD)	Memperkokoh ideologi Pancasila, demokrasi, dan hak asasi manusia (HAM).	-	Pengembangan Sumber Daya Manusia (SDM)		55.000.000,00	KECAMATAN JELUTUNG
	7.01.01.2.09.0009	Pemeliharaan/Rehabilitasi Gedung Kantor dan Bangunan Lainnya														
			Jumlah Gedung Kantor dan Bangunan Lainnya yang Dipelihara/Direhabilitasi				1 Unit	20.000.000,00	Kota Jambi, Jelutung, Semua Kel/Desa	PENDAPATAN ASLI DAERAH (PAD)	Memperkokoh ideologi Pancasila, demokrasi, dan hak asasi manusia (HAM).	-	Pengembangan Sumber Daya Manusia (SDM)		400.000.000,00	KECAMATAN JELUTUNG
	7.01.01.2.09.0010	Pemeliharaan/Rehabilitasi Sarana dan Prasarana Gedung Kantor atau Bangunan Lainnya														
			Jumlah Sarana dan Prasarana Gedung Kantor atau Bangunan Lainnya yang Dipelihara/Direhabilitasi				2 Unit	0,00	Kota Jambi, Jelutung, Semua Kel/Desa	PENDAPATAN ASLI DAERAH (PAD)	Memperkokoh ideologi Pancasila, demokrasi, dan hak asasi manusia (HAM).	PP 1: Pembangunan ekonomi yang progresif, inklusif dan berkelanjutan Peningkatan Kualitas Infrastruktur Perkotaan yang Berkelanjutan	Pengembangan Sumber Daya Manusia (SDM)		224.755.200,00	KECAMATAN JELUTUNG
2.	**7.01.02**	**PROGRAM PENYELENGGARAAN PEMERINTAHAN DAN PELAYANAN PUBLIK**						**0,00**						**-**	**339.832.081,00**	
		[Indeks Kepuasan Masyarakat terhadap Pelayanan Administrasi Kecamatan]	**-**	**-**	**-**	**-**	**-**	**0,00**	-	-	-	-	-	-	**339.832.081,00**	-
	7.01.02.2.01	Koordinasi Penyelenggaraan Kegiatan Pemerintahan di Tingkat Kecamatan	*Persentase Koordinasi Kegiatan Pemerintahan yang Dilaksanakan Oleh Kecamatan*	-			100 %	0,00			Memperkokoh ideologi Pancasila, demokrasi, dan hak asasi manusia (HAM).	PP 1: Pembangunan ekonomi yang progresif, inklusif dan berkelanjutan Peningkatan Kualitas Infrastruktur Perkotaan yang Berkelanjutan	Pengembangan Sumber Daya Manusia (SDM)	-	173.538.962,00	KECAMATAN JELUTUNG
	7.01.02.2.01.0001	Koordinasi/Sinergi Perencanaan dan Pelaksanaan Kegiatan Pemerintahan dengan Perangkat Daerah dan Instansi Vertikal Terkait														

NO	KODE	URUSAN / BIDANG URUSAN / PROGRAM / OUTCOME / KEGIATAN / SUB KEGIATAN	INDIKATOR PROGRAM / KEGIATAN / SUB KEGIATAN	TARGET AKHIR PERIODE RENSTRA OPD	REALISASI CAPAIAN RENJA OPD TAHUN 2024	PRAKIRAAN CAPAIAN TARGET RENJA OPD TAHUN 2025	CAPAIAN KINERJA DAN KERANGKA PENDANAAN						KELOMPOK SASARAN	PRAKIRAAN MAJU RENCANA TAHUN 2027		PERANGKAT DAERAH PENANGGUNG JAWAB
							TARGET 2026	PAGU INDIKATIF (Rp)	LOKASI	SUMBER DANA	PRIORITAS			TARGET	PAGU INDIKATIF (Rp)	
											NASIONAL	DAERAH				
1	2	3	4	5	6	7	8	9	10	11	12	13	14	15	16	17
			Jumlah Laporan Koordinasi/Sinergi Perencanaan dan Pelaksanaan Kegiatan Pemerintahan dengan Perangkat Daerah dan Instansi Vertikal Terkait				7 Laporan	0,00	Kota Jambi, Jelutung, Semua Kel/Desa	PENDAPATAN ASLI DAERAH (PAD)	Memperkokoh ideologi Pancasila, demokrasi, dan hak asasi manusia (HAM).	PP 1: Pembangunan ekonomi yang progresif, inklusif dan berkelanjutan Peningkatan Kualitas Infrastruktur Perkotaan yang Berkelanjutan	Pengembangan Sumber Daya Manusia (SDM)		14.000.000,00	KECAMATAN JELUTUNG
	7.01.02.2.01.0002	Peningkatan Efektifitas Kegiatan Pemerintahan di Tingkat Kecamatan														
			Jumlah Dokumen Peningkatan Efektifitas Kegiatan Pemerintahan di Tingkat Kecamatan				12 Dokumen	0,00	Kota Jambi, Jelutung, Semua Kel/Desa	PENDAPATAN ASLI DAERAH (PAD)	Memperkokoh ideologi Pancasila, demokrasi, dan hak asasi manusia (HAM).	-	Pengembangan Sumber Daya Manusia (SDM)		159.538.962,00	KECAMATAN JELUTUNG
	7.01.02.2.02	Penyelenggaraan Urusan Pemerintahan yang Tidak Dilaksanakan oleh Unit Kerja Perangkat Daerah yang Ada di Kecamatan	*Persentase Urusan Pemerintahan yang Dilaksanakan Oleh Kecamatan*	-			100 %	0,00			Memperkokoh ideologi Pancasila, demokrasi, dan hak asasi manusia (HAM).	-	Pengembangan Sumber Daya Manusia (SDM)	-	73.000.000,00	KECAMATAN JELUTUNG
	7.01.02.2.02.0001	Perencanaan Kegiatan Pelayanan kepada Masyarakat di Kecamatan														
			Jumlah Dokumen Perencanaan Kegiatan Pelayanan kepada Masyarakat di Kecamatan				120 Dokumen	0,00	Kota Jambi, Jelutung, Semua Kel/Desa	PENDAPATAN ASLI DAERAH (PAD)	Memperkokoh ideologi Pancasila, demokrasi, dan hak asasi manusia (HAM).	-	Pengembangan Sumber Daya Manusia (SDM)		65.000.000,00	KECAMATAN JELUTUNG
	7.01.02.2.02.0002	Fasilitasi Percepatan Pencapaian Standar Pelayanan Minimal di Wilayah Kecamatan														
			Jumlah Laporan Fasilitasi Percepatan Pencapaian Standar Pelayanan Minimal di Wilayah Kecamatan				6 Laporan	0,00	Kota Jambi, Jelutung, Semua Kel/Desa	PENDAPATAN ASLI DAERAH (PAD)	Memperkokoh ideologi Pancasila, demokrasi, dan hak asasi manusia (HAM).	-	Pengembangan Sumber Daya Manusia (SDM)		8.000.000,00	KECAMATAN JELUTUNG
	7.01.02.2.04	Pelaksanaan Urusan Pemerintahan yang Dilimpahkan kepada Camat	*Persentase Pelayanan Administrasi yang Sesuai SOP*	-			100 %	0,00			Memperkokoh ideologi Pancasila, demokrasi, dan hak asasi manusia (HAM).	-	Pengembangan Sumber Daya Manusia (SDM)	-	93.293.119,00	KECAMATAN JELUTUNG

NO	KODE	URUSAN / BIDANG URUSAN / PROGRAM / OUTCOME / KEGIATAN / SUB KEGIATAN	INDIKATOR PROGRAM / KEGIATAN / SUB KEGIATAN	TARGET AKHIR PERIODE RENSTRA OPD	REALISASI CAPAIAN RENJA OPD TAHUN 2024	PRAKIRAAN CAPAIAN TARGET RENJA OPD TAHUN 2025	CAPAIAN KINERJA DAN KERANGKA PENDANAAN						KELOMPOK SASARAN	PRAKIRAAN MAJU RENCANA TAHUN 2027		PERANGKAT DAERAH PENANGGUNG JAWAB
							TARGET 2026	PAGU INDIKATIF (Rp)	LOKASI	SUMBER DANA	PRIORITAS			TARGET	PAGU INDIKATIF (Rp)	
											NASIONAL	DAERAH				
1	2	3	4	5	6	7	8	9	10	11	12	13	14	15	16	17
	7.01.02.2.04.0001	Pelaksanaan Urusan Pemerintahan yang Terkait dengan Pelayanan Perizinan Non Usaha														
			Jumlah Dokumen Non Perizinan Usaha yang Dilaksanakan				120 Dokumen	0,00	Kota Jambi, Jelutung, Semua Kel/Desa	PENDAPATAN ASLI DAERAH (PAD)	Memperkokoh ideologi Pancasila, demokrasi, dan hak asasi manusia (HAM).	-	Pengembangan Sumber Daya Manusia (SDM)		87.935.265,00	KECAMATAN JELUTUNG
	7.01.02.2.04.0002	Pelaksanaan Urusan Pemerintahan yang terkait dengan Nonperizinan														
			Jumlah Laporan Pelaksanaan Nonperizinan pada Urusan Pemerintahan				1 Laporan	0,00	Kota Jambi, Jelutung, Semua Kel/Desa	PENDAPATAN ASLI DAERAH (PAD)	Memperkokoh ideologi Pancasila, demokrasi, dan hak asasi manusia (HAM).	-	Pengembangan Sumber Daya Manusia (SDM)		5.357.854,00	KECAMATAN JELUTUNG
3.	**7.01.04**	**PROGRAM KOORDINASI KETENTRAMAN DAN KETERTIBAN UMUM**						**0,00**						**-**	**130.000.000,00**	
		-	**-**	**-**	**-**	**-**	**-**	**0,00**	-	-	-	-	-	-	**130.000.000,00**	-
	7.01.04.2.01	Koordinasi Upaya Penyelenggaraan Ketenteraman dan Ketertiban Umum	*Persentase Fasilitasi Penerapan dan Penegakan Perda/Perkada*	-			100 %	0,00			Memperkuat penyelarasan kehidupan yang harmonis dengan lingkungan, alam, dan budaya serta peningkatan toleransi antarumat beragama untuk mencapai masyarakat yang adil dan makmur.	PP 1: Pembangunan ekonomi yang progresif, inklusif dan berkelanjutan Peningkatan Kualitas Infrastruktur Perkotaan yang Berkelanjutan	Pengembangan Sumber Daya Manusia (SDM)	-	130.000.000,00	KECAMATAN JELUTUNG
	7.01.04.2.01.0001	Sinergitas dengan Kepolisian Negara Republik Indonesia, Tentara Nasional Indonesia dan Instansi Vertikal di Wilayah Kecamatan														

NO	KODE	URUSAN / BIDANG URUSAN / PROGRAM / OUTCOME / KEGIATAN / SUB KEGIATAN	INDIKATOR PROGRAM / KEGIATAN / SUB KEGIATAN	TARGET AKHIR PERIODE RENSTRA OPD	REALISASI CAPAIAN RENJA OPD TAHUN 2024	PRAKIRAAN CAPAIAN TARGET RENJA OPD TAHUN 2025	CAPAIAN KINERJA DAN KERANGKA PENDANAAN						KELOMPOK SASARAN	PRAKIRAAN MAJU RENCANA TAHUN 2027		PERANGKAT DAERAH PENANGGUNG JAWAB
							TARGET 2026	PAGU INDIKATIF (Rp)	LOKASI	SUMBER DANA	PRIORITAS			TARGET	PAGU INDIKATIF (Rp)	
											NASIONAL	DAERAH				
1	2	3	4	5	6	7	8	9	10	11	12	13	14	15	16	17
			Jumlah Laporan Hasil Sinergitas dengan Kepolisian Negara Republik Indonesia, Tentara Nasional Indonesia dan Instansi Vertikal di Wilayah Kecamatan				1 Laporan	0,00	Kota Jambi, Jelutung, Semua Kel/Desa	PENDAPATAN ASLI DAERAH (PAD)	Memperkuat penyelarasan kehidupan yang harmonis dengan lingkungan, alam, dan budaya serta peningkatan toleransi antarumat beragama untuk mencapai masyarakat yang adil dan makmur.	PP 1: Pembangunan ekonomi yang progresif, inklusif dan berkelanjutan Peningkatan Kualitas Infrastruktur Perkotaan yang Berkelanjutan	Pengembangan Sumber Daya Manusia (SDM)		130.000.000,00	KECAMATAN JELUTUNG
4.	**7.01.05**	**PROGRAM PENYELENGGARAAN URUSAN PEMERINTAHAN UMUM**						**700.000.000,00**						**-**	**703.701.907,00**	
	7.01.05.2.01	Penyelenggaraan Urusan Pemerintahan Umum Sesuai Penugasan Kepala Daerah	*Terwujudnya pelaksanaan Penugasan Kepala Daerah*	-			100 %	700.000.000,00			Memperkuat penyelarasan kehidupan yang harmonis dengan lingkungan, alam, dan budaya serta peningkatan toleransi antarumat beragama untuk mencapai masyarakat yang adil dan makmur.	-	Pengembangan Sumber Daya Manusia (SDM)	-	703.701.907,00	KECAMATAN JELUTUNG
	7.01.05.2.01.0004	Pembinaan Kerukunan Antar Suku dan Intra Suku, Umat Beragama, Ras, dan Golongan Lainnya Guna Mewujudkan Stabilitas Keamanan Lokal, Regional, dan Nasional														

NO	KODE	URUSAN / BIDANG URUSAN / PROGRAM / OUTCOME / KEGIATAN / SUB KEGIATAN	INDIKATOR PROGRAM / KEGIATAN / SUB KEGIATAN	TARGET AKHIR PERIODE RENSTRA OPD	REALISASI CAPAIAN RENJA OPD TAHUN 2024	PRAKIRAAN CAPAIAN TARGET RENJA OPD TAHUN 2025	CAPAIAN KINERJA DAN KERANGKA PENDANAAN						KELOMPOK SASARAN	PRAKIRAAN MAJU RENCANA TAHUN 2027		PERANGKAT DAERAH PENANGGUNG JAWAB
							TARGET 2026	PAGU INDIKATIF (Rp)	LOKASI	SUMBER DANA	PRIORITAS			TARGET	PAGU INDIKATIF (Rp)	
											NASIONAL	DAERAH				
1	2	3	4	5	6	7	8	9	10	11	12	13	14	15	16	17
			Jumlah Orang yang Mengikuti Pembinaan Kerukunan Antar Suku dan Intra Suku , Umat Beragama, Ras, dan Golongan Lainnya Guna Mewujudkan Stabilitas Keamanan Lokal, Regional, dan Nasional				7 Orang	0,00	Kota Jambi, Jelutung, Semua Kel/Desa	PENDAPATAN ASLI DAERAH (PAD)	Memperkuat penyelarasan kehidupan yang harmonis dengan lingkungan, alam, dan budaya serta peningkatan toleransi antarumat beragama untuk mencapai masyarakat yang adil dan makmur.	-	Pengembangan Sumber Daya Manusia (SDM)		3.701.907,00	KECAMATAN JELUTUNG
	7.01.05.2.01.0007	Pelaksanaan Semua Urusan Pemerintahan yang Bukan Merupakan Kewenangan Daerah dan Tidak Dilaksanakan oleh Instansi Vertikal														
			Jumlah Dokumen Semua Urusan Pemerintahan yang Bukan Merupakan Kewenangan Daerah dan Tidak Dilaksanakan oleh Instansi Vertikal				10 Dokumen	700.000.000,00	Kota Jambi, Jelutung, Semua Kel/Desa	PENDAPATAN ASLI DAERAH (PAD)	Memperkuat penyelarasan kehidupan yang harmonis dengan lingkungan, alam, dan budaya serta peningkatan toleransi antarumat beragama untuk mencapai masyarakat yang adil dan makmur.	-	Pengembangan Sumber Daya Manusia (SDM)		700.000.000,00	KECAMATAN JELUTUNG
		KELURAHAN JELUTUNG						**4.000.000.000,00**							**1.080.769.001,00**	
	7	**UNSUR KEWILAYAHAN**						**4.000.000.000,00**							**1.080.769.001,00**	
	7.01	**KECAMATAN**						**4.000.000.000,00**							**1.080.769.001,00**	
1.	**7.01.03**	**PROGRAM PEMBERDAYAAN MASYARAKAT DESA DAN KELURAHAN**						**4.000.000.000,00**						**-**	**1.080.769.001,00**	
	7.01.03.2.02	Kegiatan Pemberdayaan Kelurahan	*Persentase Peningkatan Pemberdayaan Masyarakat di Kelurahan* *Presentase Kelembagaan Masyarakat Yang Ikut Serta Dalam Pembangunan*	-			100 % 100 %	4.000.000.000,00			Memperkokoh ideologi Pancasila, demokrasi, dan hak asasi manusia (HAM).	-	Pengembangan Sumber Daya Manusia (SDM)	-	1.080.769.001,00	KELURAHAN JELUTUNG

NO	KODE	URUSAN / BIDANG URUSAN / PROGRAM / OUTCOME / KEGIATAN / SUB KEGIATAN	INDIKATOR PROGRAM / KEGIATAN / SUB KEGIATAN	TARGET AKHIR PERIODE RENSTRA OPD	REALISASI CAPAIAN RENJA OPD TAHUN 2024	PRAKIRAAN CAPAIAN TARGET RENJA OPD TAHUN 2025	CAPAIAN KINERJA DAN KERANGKA PENDANAAN						KELOMPOK SASARAN	PRAKIRAAN MAJU RENCANA TAHUN 2027		PERANGKAT DAERAH PENANGGUNG JAWAB
							TARGET 2026	PAGU INDIKATIF (Rp)	LOKASI	SUMBER DANA	PRIORITAS			TARGET	PAGU INDIKATIF (Rp)	
											NASIONAL	DAERAH				
1	2	3	4	5	6	7	8	9	10	11	12	13	14	15	16	17
	7.01.03.2.02.0001	Peningkatan Partisipasi Masyarakat dalam Forum Musyawarah Perencanaan Pembangunan di Kelurahan														
			Jumlah Lembaga Kemasyarakatan yang Berpartisipasi dalam Forum Musyawarah Perencanaan Pembangunan di Kelurahan				8 Lembaga Kemasyarakatan	0,00	Kota Jambi, Jelutung, Jelutung	PENDAPATAN ASLI DAERAH (PAD)	Memperkokoh ideologi Pancasila, demokrasi, dan hak asasi manusia (HAM).	-	Pengembangan Sumber Daya Manusia (SDM)		2.804.571,00	KELURAHAN JELUTUNG
	7.01.03.2.02.0002	Pembangunan Sarana dan Prasarana Kelurahan														
			Jumlah Sarana dan Prasarana Kelurahan yang Terbangun				7 Unit	0,00	Kota Jambi, Jelutung, Jelutung	PENDAPATAN ASLI DAERAH (PAD)	Memperkokoh ideologi Pancasila, demokrasi, dan hak asasi manusia (HAM).	-	Pengembangan Sumber Daya Manusia (SDM)		110.000.000,00	KELURAHAN JELUTUNG
	7.01.03.2.02.0003	Pemberdayaan Masyarakat di Kelurahan														
			Jumlah Pokmas dan Ormas yang Melaksanakan Pemberdayaan Masyarakat di Kelurahan				8 Pokmas / Ormas	4.000.000.000,00	Kota Jambi, Jelutung, Jelutung	PENDAPATAN ASLI DAERAH (PAD)	Memperkokoh ideologi Pancasila, demokrasi, dan hak asasi manusia (HAM).	PP 1: Pembangunan ekonomi yang progresif, inklusif dan berkelanjutan Peningkatan Kualitas Infrastruktur Perkotaan yang Berkelanjutan	Pengembangan Sumber Daya Manusia (SDM)		967.964.430,00	KELURAHAN JELUTUNG
		KELURAHAN KEBUN HANDIL						**2.200.000.000,00**							**702.924.616,00**	
	7	**UNSUR KEWILAYAHAN**						**2.200.000.000,00**							**702.924.616,00**	
	7.01	**KECAMATAN**						**2.200.000.000,00**							**702.924.616,00**	
1.	**7.01.03**	**PROGRAM PEMBERDAYAAN MASYARAKAT DESA DAN KELURAHAN**						**2.200.000.000,00**						**-**	**702.924.616,00**	
	7.01.03.2.02	Kegiatan Pemberdayaan Kelurahan	*Persentase Peningkatan Pemberdayaan Masyarakat di Kelurahan* *Presentase Kelembagaan Masyarakat Yang Ikut Serta Dalam Pembangunan*	-			100 % 100 %	2.200.000.000,00			Memperkokoh ideologi Pancasila, demokrasi, dan hak asasi manusia (HAM).	-	Pengembangan Sumber Daya Manusia (SDM)	-	702.924.616,00	KELURAHAN KEBUN HANDIL
	7.01.03.2.02.0001	Peningkatan Partisipasi Masyarakat dalam Forum Musyawarah Perencanaan Pembangunan di Kelurahan														

NO	KODE	URUSAN / BIDANG URUSAN / PROGRAM / OUTCOME / KEGIATAN / SUB KEGIATAN	INDIKATOR PROGRAM / KEGIATAN / SUB KEGIATAN	TARGET AKHIR PERIODE RENSTRA OPD	REALISASI CAPAIAN RENJA OPD TAHUN 2024	PRAKIRAAN CAPAIAN TARGET RENJA OPD TAHUN 2025	CAPAIAN KINERJA DAN KERANGKA PENDANAAN						KELOMPOK SASARAN	PRAKIRAAN MAJU RENCANA TAHUN 2027		PERANGKAT DAERAH PENANGGUNG JAWAB
							TARGET 2026	PAGU INDIKATIF (Rp)	LOKASI	SUMBER DANA	PRIORITAS			TARGET	PAGU INDIKATIF (Rp)	
											NASIONAL	DAERAH				
1	2	3	4	5	6	7	8	9	10	11	12	13	14	15	16	17
			Jumlah Lembaga Kemasyarakatan yang Berpartisipasi dalam Forum Musyawarah Perencanaan Pembangunan di Kelurahan				7 Lembaga Kemasyarakatan	0,00	Kota Jambi, Jelutung, Kebun Handil	PENDAPATAN ASLI DAERAH (PAD)	Memperkokoh ideologi Pancasila, demokrasi, dan hak asasi manusia (HAM).	-	Pengembangan Sumber Daya Manusia (SDM)		1.812.878,00	KELURAHAN KEBUN HANDIL
	7.01.03.2.02.0002	Pembangunan Sarana dan Prasarana Kelurahan														
			Jumlah Sarana dan Prasarana Kelurahan yang Terbangun				3 Unit	0,00	Kota Jambi, Jelutung, Kebun Handil	PENDAPATAN ASLI DAERAH (PAD)	Memperkokoh ideologi Pancasila, demokrasi, dan hak asasi manusia (HAM).	-	Pengembangan Sumber Daya Manusia (SDM)		109.999.076,00	KELURAHAN KEBUN HANDIL
	7.01.03.2.02.0003	Pemberdayaan Masyarakat di Kelurahan														
			Jumlah Pokmas dan Ormas yang Melaksanakan Pemberdayaan Masyarakat di Kelurahan				7 Pokmas / Ormas	2.200.000.000,00	Kota Jambi, Jelutung, Kebun Handil	PENDAPATAN ASLI DAERAH (PAD)	Memperkokoh ideologi Pancasila, demokrasi, dan hak asasi manusia (HAM).	-	Pengembangan Sumber Daya Manusia (SDM)		591.112.662,00	KELURAHAN KEBUN HANDIL
		KELURAHAN CEMPAKA PUTIH						**1.800.000.000,00**							**626.718.375,00**	
	7	**UNSUR KEWILAYAHAN**						**1.800.000.000,00**							**626.718.375,00**	
	7.01	**KECAMATAN**						**1.800.000.000,00**							**626.718.375,00**	
1.	**7.01.03**	**PROGRAM PEMBERDAYAAN MASYARAKAT DESA DAN KELURAHAN**						**1.800.000.000,00**						**-**	**626.718.375,00**	
	7.01.03.2.02	Kegiatan Pemberdayaan Kelurahan	*Persentase Peningkatan Pemberdayaan Masyarakat di Kelurahan* *Presentase Kelembagaan Masyarakat Yang Ikut Serta Dalam Pembangunan*	-			100 % 100 %	1.800.000.000,00			Memperkokoh ideologi Pancasila, demokrasi, dan hak asasi manusia (HAM).	-	Pengembangan Sumber Daya Manusia (SDM)	-	626.718.375,00	KELURAHAN CEMPAKA PUTIH
	7.01.03.2.02.0001	Peningkatan Partisipasi Masyarakat dalam Forum Musyawarah Perencanaan Pembangunan di Kelurahan														
			Jumlah Lembaga Kemasyarakatan yang Berpartisipasi dalam Forum Musyawarah Perencanaan Pembangunan di Kelurahan				7 Lembaga Kemasyarakatan	0,00	Kota Jambi, Jelutung, Cempaka Putih	PENDAPATAN ASLI DAERAH (PAD)	Memperkokoh ideologi Pancasila, demokrasi, dan hak asasi manusia (HAM).	-	Pengembangan Sumber Daya Manusia (SDM)		1.738.308,00	KELURAHAN CEMPAKA PUTIH
	7.01.03.2.02.0002	Pembangunan Sarana dan Prasarana Kelurahan														

NO	KODE	URUSAN / BIDANG URUSAN / PROGRAM / OUTCOME / KEGIATAN / SUB KEGIATAN	INDIKATOR PROGRAM / KEGIATAN / SUB KEGIATAN	TARGET AKHIR PERIODE RENSTRA OPD	REALISASI CAPAIAN RENJA OPD TAHUN 2024	PRAKIRAAN CAPAIAN TARGET RENJA OPD TAHUN 2025	CAPAIAN KINERJA DAN KERANGKA PENDANAAN						KELOMPOK SASARAN	PRAKIRAAN MAJU RENCANA TAHUN 2027		PERANGKAT DAERAH PENANGGUNG JAWAB
							TARGET 2026	PAGU INDIKATIF (Rp)	LOKASI	SUMBER DANA	PRIORITAS			TARGET	PAGU INDIKATIF (Rp)	
											NASIONAL	DAERAH				
1	2	3	4	5	6	7	8	9	10	11	12	13	14	15	16	17
			Jumlah Sarana dan Prasarana Kelurahan yang Terbangun				0 Unit	0,00	Kota Jambi, Jelutung, Cempaka Putih	PENDAPATAN ASLI DAERAH (PAD)	Memperkokoh ideologi Pancasila, demokrasi, dan hak asasi manusia (HAM).	-	Pengembangan Sumber Daya Manusia (SDM)		109.998.576,00	KELURAHAN CEMPAKA PUTIH
	7.01.03.2.02.0003	Pemberdayaan Masyarakat di Kelurahan														
			Jumlah Pokmas dan Ormas yang Melaksanakan Pemberdayaan Masyarakat di Kelurahan				7 Pokmas / Ormas	1.800.000.000,00	Kota Jambi, Jelutung, Cempaka Putih	PENDAPATAN ASLI DAERAH (PAD)	Memperkokoh ideologi Pancasila, demokrasi, dan hak asasi manusia (HAM).	PP 1: Pembangunan ekonomi yang progresif, inklusif dan berkelanjutan Peningkatan Kualitas Infrastruktur Perkotaan yang Berkelanjutan	Pengembangan Sumber Daya Manusia (SDM)		514.981.491,00	KELURAHAN CEMPAKA PUTIH
		KELURAHAN TALANG JAUH						**821.000.000,00**							**336.073.211,00**	
	7	**UNSUR KEWILAYAHAN**						**821.000.000,00**							**336.073.211,00**	
	7.01	**KECAMATAN**						**821.000.000,00**							**336.073.211,00**	
1.	**7.01.03**	**PROGRAM PEMBERDAYAAN MASYARAKAT DESA DAN KELURAHAN**						**821.000.000,00**						**-**	**336.073.211,00**	
	7.01.03.2.02	Kegiatan Pemberdayaan Kelurahan	*Persentase Peningkatan Pemberdayaan Masyarakat di Kelurahan* *Presentase Kelembagaan Masyarakat Yang Ikut Serta Dalam Pembangunan*	-			100 % 100 %	821.000.000,00			Memperkokoh ideologi Pancasila, demokrasi, dan hak asasi manusia (HAM).	-	-	-	336.073.211,00	KELURAHAN TALANG JAUH
	7.01.03.2.02.0001	Peningkatan Partisipasi Masyarakat dalam Forum Musyawarah Perencanaan Pembangunan di Kelurahan														
			Jumlah Lembaga Kemasyarakatan yang Berpartisipasi dalam Forum Musyawarah Perencanaan Pembangunan di Kelurahan				7 Lembaga Kemasyarakatan	0,00	Kota Jambi, Jelutung, Talang Jauh	PENDAPATAN ASLI DAERAH (PAD)	Memperkokoh ideologi Pancasila, demokrasi, dan hak asasi manusia (HAM).	-	-		1.149.831,00	KELURAHAN TALANG JAUH
	7.01.03.2.02.0002	Pembangunan Sarana dan Prasarana Kelurahan														

NO	KODE	URUSAN / BIDANG URUSAN / PROGRAM / OUTCOME / KEGIATAN / SUB KEGIATAN	INDIKATOR PROGRAM / KEGIATAN / SUB KEGIATAN	TARGET AKHIR PERIODE RENSTRA OPD	REALISASI CAPAIAN RENJA OPD TAHUN 2024	PRAKIRAAN CAPAIAN TARGET RENJA OPD TAHUN 2025	CAPAIAN KINERJA DAN KERANGKA PENDANAAN						KELOMPOK SASARAN	PRAKIRAAN MAJU RENCANA TAHUN 2027		PERANGKAT DAERAH PENANGGUNG JAWAB
							TARGET 2026	PAGU INDIKATIF (Rp)	LOKASI	SUMBER DANA	PRIORITAS			TARGET	PAGU INDIKATIF (Rp)	
											NASIONAL	DAERAH				
1	2	3	4	5	6	7	8	9	10	11	12	13	14	15	16	17
			Jumlah Sarana dan Prasarana Kelurahan yang Terbangun				1 Unit	0,00	Kota Jambi, Jelutung, Talang Jauh	PENDAPATAN ASLI DAERAH (PAD)	Memperkokoh ideologi Pancasila, demokrasi, dan hak asasi manusia (HAM).	-	-		32.999.800,00	KELURAHAN TALANG JAUH
	7.01.03.2.02.0003	Pemberdayaan Masyarakat di Kelurahan														
			Jumlah Pokmas dan Ormas yang Melaksanakan Pemberdayaan Masyarakat di Kelurahan				7 Pokmas / Ormas	821.000.000,00	Kota Jambi, Jelutung, Talang Jauh	PENDAPATAN ASLI DAERAH (PAD)	Memperkokoh ideologi Pancasila, demokrasi, dan hak asasi manusia (HAM).	-	-		301.923.580,00	KELURAHAN TALANG JAUH
		KELURAHAN LEBAK BANDUNG						**2.934.400.000,00**							**931.330.872,00**	
	7	**UNSUR KEWILAYAHAN**						**2.934.400.000,00**							**931.330.872,00**	
	7.01	**KECAMATAN**						**2.934.400.000,00**							**931.330.872,00**	
1.	**7.01.03**	**PROGRAM PEMBERDAYAAN MASYARAKAT DESA DAN KELURAHAN**						**2.934.400.000,00**						**-**	**931.330.872,00**	
	7.01.03.2.02	Kegiatan Pemberdayaan Kelurahan	*Persentase Peningkatan Pemberdayaan Masyarakat di Kelurahan* *Presentase Kelembagaan Masyarakat Yang Ikut Serta Dalam Pembangunan*	-			100 % 100 %	2.934.400.000,00			Memperkokoh ideologi Pancasila, demokrasi, dan hak asasi manusia (HAM).	-	Pengembangan Sumber Daya Manusia (SDM)	-	931.330.872,00	KELURAHAN LEBAK BANDUNG
	7.01.03.2.02.0001	Peningkatan Partisipasi Masyarakat dalam Forum Musyawarah Perencanaan Pembangunan di Kelurahan														
			Jumlah Lembaga Kemasyarakatan yang Berpartisipasi dalam Forum Musyawarah Perencanaan Pembangunan di Kelurahan				7 Lembaga Kemasyarakatan	0,00	Kota Jambi, Jelutung, Lebak Bandung	PENDAPATAN ASLI DAERAH (PAD)	Memperkokoh ideologi Pancasila, demokrasi, dan hak asasi manusia (HAM).	-	Pengembangan Sumber Daya Manusia (SDM)		2.144.142,00	KELURAHAN LEBAK BANDUNG
	7.01.03.2.02.0002	Pembangunan Sarana dan Prasarana Kelurahan														
			Jumlah Sarana dan Prasarana Kelurahan yang Terbangun				0 Unit	0,00	Kota Jambi, Jelutung, Lebak Bandung	PENDAPATAN ASLI DAERAH (PAD)	Memperkokoh ideologi Pancasila, demokrasi, dan hak asasi manusia (HAM).	-	Pengembangan Sumber Daya Manusia (SDM)		165.000.000,00	KELURAHAN LEBAK BANDUNG
	7.01.03.2.02.0003	Pemberdayaan Masyarakat di Kelurahan														

NO	KODE	URUSAN / BIDANG URUSAN / PROGRAM / OUTCOME / KEGIATAN / SUB KEGIATAN	INDIKATOR PROGRAM / KEGIATAN / SUB KEGIATAN	TARGET AKHIR PERIODE RENSTRA OPD	REALISASI CAPAIAN RENJA OPD TAHUN 2024	PRAKIRAAN CAPAIAN TARGET RENJA OPD TAHUN 2025	CAPAIAN KINERJA DAN KERANGKA PENDANAAN						KELOMPOK SASARAN	PRAKIRAAN MAJU RENCANA TAHUN 2027		PERANGKAT DAERAH PENANGGUNG JAWAB
							TARGET 2026	PAGU INDIKATIF (Rp)	LOKASI	SUMBER DANA	PRIORITAS			TARGET	PAGU INDIKATIF (Rp)	
											NASIONAL	DAERAH				
1	2	3	4	5	6	7	8	9	10	11	12	13	14	15	16	17
			Jumlah Pokmas dan Ormas yang Melaksanakan Pemberdayaan Masyarakat di Kelurahan				7 Pokmas / Ormas	2.934.400.000,00	Kota Jambi, Jelutung, Lebak Bandung	PENDAPATAN ASLI DAERAH (PAD)	Memperkokoh ideologi Pancasila, demokrasi, dan hak asasi manusia (HAM).	-	Pengembangan Sumber Daya Manusia (SDM)		764.186.730,00	KELURAHAN LEBAK BANDUNG
		KELURAHAN PAYO LEBAR						**2.500.000.000,00**							**805.399.040,00**	
	7	**UNSUR KEWILAYAHAN**						**2.500.000.000,00**							**805.399.040,00**	
	7.01	**KECAMATAN**						**2.500.000.000,00**							**805.399.040,00**	
1.	**7.01.03**	**PROGRAM PEMBERDAYAAN MASYARAKAT DESA DAN KELURAHAN**						**2.500.000.000,00**						**-**	**805.399.040,00**	
	7.01.03.2.02	Kegiatan Pemberdayaan Kelurahan	*Persentase Peningkatan Pemberdayaan Masyarakat di Kelurahan* *Presentase Kelembagaan Masyarakat Yang Ikut Serta Dalam Pembangunan*	-			100 % 100 %	2.500.000.000,00			Memperkokoh ideologi Pancasila, demokrasi, dan hak asasi manusia (HAM).	-	Pengembangan Sumber Daya Manusia (SDM)	-	805.399.040,00	KELURAHAN PAYO LEBAR
	7.01.03.2.02.0001	Peningkatan Partisipasi Masyarakat dalam Forum Musyawarah Perencanaan Pembangunan di Kelurahan														
			Jumlah Lembaga Kemasyarakatan yang Berpartisipasi dalam Forum Musyawarah Perencanaan Pembangunan di Kelurahan				7 Lembaga Kemasyarakatan	0,00	Kota Jambi, Jelutung, Payo Lebar	PENDAPATAN ASLI DAERAH (PAD)	Memperkokoh ideologi Pancasila, demokrasi, dan hak asasi manusia (HAM).	-	Pengembangan Sumber Daya Manusia (SDM)		2.058.243,00	KELURAHAN PAYO LEBAR
	7.01.03.2.02.0002	Pembangunan Sarana dan Prasarana Kelurahan														
			Jumlah Sarana dan Prasarana Kelurahan yang Terbangun				6 Unit	0,00	Kota Jambi, Jelutung, Payo Lebar	PENDAPATAN ASLI DAERAH (PAD)	Memperkokoh ideologi Pancasila, demokrasi, dan hak asasi manusia (HAM).	-	Pengembangan Sumber Daya Manusia (SDM)		110.000.000,00	KELURAHAN PAYO LEBAR
	7.01.03.2.02.0003	Pemberdayaan Masyarakat di Kelurahan														
			Jumlah Pokmas dan Ormas yang Melaksanakan Pemberdayaan Masyarakat di Kelurahan				7 Pokmas / Ormas	2.500.000.000,00	Kota Jambi, Jelutung, Payo Lebar	PENDAPATAN ASLI DAERAH (PAD)	Memperkokoh ideologi Pancasila, demokrasi, dan hak asasi manusia (HAM).	-	Pengembangan Sumber Daya Manusia (SDM)		693.340.797,00	KELURAHAN PAYO LEBAR
		KELURAHAN HANDIL JAYA						**2.000.000.000,00**							**716.897.500,00**	
	7	**UNSUR KEWILAYAHAN**						**2.000.000.000,00**							**716.897.500,00**	

NO	KODE	URUSAN / BIDANG URUSAN / PROGRAM / OUTCOME / KEGIATAN / SUB KEGIATAN	INDIKATOR PROGRAM / KEGIATAN / SUB KEGIATAN	TARGET AKHIR PERIODE RENSTRA OPD	REALISASI CAPAIAN RENJA OPD TAHUN 2024	PRAKIRAAN CAPAIAN TARGET RENJA OPD TAHUN 2025	CAPAIAN KINERJA DAN KERANGKA PENDANAAN						KELOMPOK SASARAN	PRAKIRAAN MAJU RENCANA TAHUN 2027		PERANGKAT DAERAH PENANGGUNG JAWAB
							TARGET 2026	PAGU INDIKATIF (Rp)	LOKASI	SUMBER DANA	PRIORITAS			TARGET	PAGU INDIKATIF (Rp)	
											NASIONAL	DAERAH				
1	2	3	4	5	6	7	8	9	10	11	12	13	14	15	16	17
	7.01	**KECAMATAN**						**2.000.000.000,00**							**716.897.500,00**	
1.	**7.01.03**	**PROGRAM PEMBERDAYAAN MASYARAKAT DESA DAN KELURAHAN**						**2.000.000.000,00**						**-**	**716.897.500,00**	
	7.01.03.2.02	Kegiatan Pemberdayaan Kelurahan	*Persentase Peningkatan Pemberdayaan Masyarakat di Kelurahan* *Presentase Kelembagaan Masyarakat Yang Ikut Serta Dalam Pembangunan*	-			100 % 100 %	2.000.000.000,00			Memperkokoh ideologi Pancasila, demokrasi, dan hak asasi manusia (HAM).	-	Pengembangan Sumber Daya Manusia (SDM)	-	716.897.500,00	KELURAHAN HANDIL JAYA
	7.01.03.2.02.0001	Peningkatan Partisipasi Masyarakat dalam Forum Musyawarah Perencanaan Pembangunan di Kelurahan														
			Jumlah Lembaga Kemasyarakatan yang Berpartisipasi dalam Forum Musyawarah Perencanaan Pembangunan di Kelurahan				0 Lembaga Kemasyarakatan	0,00	Kota Jambi, Jelutung, Handil Jaya	PENDAPATAN ASLI DAERAH (PAD)	Memperkokoh ideologi Pancasila, demokrasi, dan hak asasi manusia (HAM).	-	Pengembangan Sumber Daya Manusia (SDM)		0,00	KELURAHAN HANDIL JAYA
	7.01.03.2.02.0002	Pembangunan Sarana dan Prasarana Kelurahan														
			Jumlah Sarana dan Prasarana Kelurahan yang Terbangun				5 Unit	0,00	Kota Jambi, Jelutung, Handil Jaya	PENDAPATAN ASLI DAERAH (PAD)	Memperkokoh ideologi Pancasila, demokrasi, dan hak asasi manusia (HAM).	-	Pengembangan Sumber Daya Manusia (SDM)		165.000.000,00	KELURAHAN HANDIL JAYA
	7.01.03.2.02.0003	Pemberdayaan Masyarakat di Kelurahan														
			Jumlah Pokmas dan Ormas yang Melaksanakan Pemberdayaan Masyarakat di Kelurahan				7 Pokmas / Ormas	2.000.000.000,00	Kota Jambi, Jelutung, Handil Jaya	PENDAPATAN ASLI DAERAH (PAD)	Memperkokoh ideologi Pancasila, demokrasi, dan hak asasi manusia (HAM).	PP 1: Pembangunan ekonomi yang progresif, inklusif dan berkelanjutan Peningkatan Kualitas Infrastruktur Perkotaan yang Berkelanjutan	Pengembangan Sumber Daya Manusia (SDM)		551.897.500,00	KELURAHAN HANDIL JAYA
		KECAMATAN PASAR						**5.246.028.600,00**							**8.476.700.000,00**	
	7	**UNSUR KEWILAYAHAN**						**5.246.028.600,00**							**8.476.700.000,00**	
	7.01	**KECAMATAN**						**5.246.028.600,00**							**8.476.700.000,00**	
1.	**7.01.01**	**PROGRAM PENUNJANG URUSAN PEMERINTAHAN DAERAH KABUPATEN/KOTA**						**5.092.946.200,00**						**-**	**6.953.200.000,00**	

NO	KODE	URUSAN / BIDANG URUSAN / PROGRAM / OUTCOME / KEGIATAN / SUB KEGIATAN	INDIKATOR PROGRAM / KEGIATAN / SUB KEGIATAN	TARGET AKHIR PERIODE RENSTRA OPD	REALISASI CAPAIAN RENJA OPD TAHUN 2024	PRAKIRAAN CAPAIAN TARGET RENJA OPD TAHUN 2025	CAPAIAN KINERJA DAN KERANGKA PENDANAAN						KELOMPOK SASARAN	PRAKIRAAN MAJU RENCANA TAHUN 2027		PERANGKAT DAERAH PENANGGUNG JAWAB
							TARGET 2026	PAGU INDIKATIF (Rp)	LOKASI	SUMBER DANA	PRIORITAS			TARGET	PAGU INDIKATIF (Rp)	
											NASIONAL	DAERAH				
1	2	3	4	5	6	7	8	9	10	11	12	13	14	15	16	17
		[Indeks Reformasi Birokrasi Perangkat Daerah]	**-**	**-**	**-**	**-**	**-**	**5.092.946.200,00**	-	-	-	-	-	-	**6.953.200.000,00**	-
	7.01.01.2.01	Perencanaan, Penganggaran, dan Evaluasi Kinerja Perangkat Daerah	*Peningkatan Nilai AKIP*	-			100 %	0,00			-	PP 4: Tata kelola pemerintahan yang adaftif dan demokratis Good Governance	-	-	34.500.000,00	KECAMATAN PASAR
	7.01.01.2.01.0001	Penyusunan Dokumen Perencanaan Perangkat Daerah														
			Jumlah Dokumen Perencanaan Perangkat Daerah				5 Dokumen	0,00	Kota Jambi, Pasar Jambi, Semua Kel/Desa	PENDAPATAN ASLI DAERAH (PAD)	-	PP 4: Tata kelola pemerintahan yang adaftif dan demokratis Good Governance	-		5.000.000,00	KECAMATAN PASAR
	7.01.01.2.01.0002	Koordinasi dan Penyusunan Dokumen RKA-SKPD														
			Jumlah Dokumen RKA-SKPD dan Laporan Hasil Koordinasi Penyusunan Dokumen RKA-SKPD				1 Dokumen	0,00	Kota Jambi, Pasar Jambi, Semua Kel/Desa	PENDAPATAN TRANSFER	-	PP 4: Tata kelola pemerintahan yang adaftif dan demokratis Good Governance	-		6.500.000,00	KECAMATAN PASAR
	7.01.01.2.01.0003	Koordinasi dan Penyusunan Dokumen Perubahan RKA-SKPD														
			Jumlah Dokumen Perubahan RKA-SKPD dan Laporan Hasil Koordinasi Penyusunan Dokumen Perubahan RKA-SKPD				1 Dokumen	0,00	Kota Jambi, Pasar Jambi, Semua Kel/Desa	PENDAPATAN TRANSFER	-	PP 4: Tata kelola pemerintahan yang adaftif dan demokratis Good Governance	-		5.500.000,00	KECAMATAN PASAR
	7.01.01.2.01.0004	Koordinasi dan Penyusunan DPA-SKPD														
			Jumlah Dokumen DPA-SKPD dan Laporan Hasil Koordinasi Penyusunan Dokumen DPA-SKPD				1 Dokumen	0,00	Kota Jambi, Pasar Jambi, Semua Kel/Desa	PENDAPATAN ASLI DAERAH (PAD)	-	PP 4: Tata kelola pemerintahan yang adaftif dan demokratis Good Governance	-		6.500.000,00	KECAMATAN PASAR
	7.01.01.2.01.0005	Koordinasi dan Penyusunan Perubahan DPA- SKPD														

NO	KODE	URUSAN / BIDANG URUSAN / PROGRAM / OUTCOME / KEGIATAN / SUB KEGIATAN	INDIKATOR PROGRAM / KEGIATAN / SUB KEGIATAN	TARGET AKHIR PERIODE RENSTRA OPD	REALISASI CAPAIAN RENJA OPD TAHUN 2024	PRAKIRAAN CAPAIAN TARGET RENJA OPD TAHUN 2025	CAPAIAN KINERJA DAN KERANGKA PENDANAAN						KELOMPOK SASARAN	PRAKIRAAN MAJU RENCANA TAHUN 2027		PERANGKAT DAERAH PENANGGUNG JAWAB
							TARGET 2026	PAGU INDIKATIF (Rp)	LOKASI	SUMBER DANA	PRIORITAS			TARGET	PAGU INDIKATIF (Rp)	
											NASIONAL	DAERAH				
1	2	3	4	5	6	7	8	9	10	11	12	13	14	15	16	17
			Jumlah Dokumen Perubahan DPA-SKPD dan Laporan Hasil Koordinasi Penyusunan Dokumen Perubahan DPA-SKPD				1 Dokumen	0,00	Kota Jambi, Pasar Jambi, Semua Kel/Desa	PENDAPATAN TRANSFER	-	PP 4: Tata kelola pemerintahan yang adaftif dan demokratis Good Governance	-		6.500.000,00	KECAMATAN PASAR
	7.01.01.2.01.0006	Koordinasi dan Penyusunan Laporan Capaian Kinerja dan Ikhtisar Realisasi Kinerja SKPD														
			Jumlah Laporan Capaian Kinerja dan Ikhtisar Realisasi Kinerja SKPD dan Laporan Hasil Koordinasi Penyusunan Laporan Capaian Kinerja dan Ikhtisar Realisasi Kinerja SKPD				5 Laporan	0,00	Kota Jambi, Pasar Jambi, Semua Kel/Desa	PENDAPATAN TRANSFER	-	PP 4: Tata kelola pemerintahan yang adaftif dan demokratis Good Governance	-		4.500.000,00	KECAMATAN PASAR
	7.01.01.2.02	Administrasi Keuangan Perangkat Daerah	*Tertib Administrasi Keuangan*	-			100 %	4.449.837.000,00			-	PP 4: Tata kelola pemerintahan yang adaftif dan demokratis Good Governance	-	-	5.468.700.000,00	KECAMATAN PASAR
	7.01.01.2.02.0001	Penyediaan Gaji dan Tunjangan ASN														
			Jumlah Orang yang Menerima Gaji dan Tunjangan ASN				31 Orang/bulan	4.186.597.000,00	Kota Jambi, Pasar Jambi, Semua Kel/Desa	PENDAPATAN ASLI DAERAH (PAD)	-	PP 4: Tata kelola pemerintahan yang adaftif dan demokratis Good Governance	-		5.000.000.000,00	KECAMATAN PASAR
	7.01.01.2.02.0003	Pelaksanaan Penatausahaan dan Pengujian/Verifikasi Keuangan SKPD														
			Jumlah Dokumen Penatausahaan dan Pengujian/Verifikasi Keuangan SKPD				4 Dokumen	246.240.000,00	Kota Jambi, Pasar Jambi, Semua Kel/Desa	PENDAPATAN ASLI DAERAH (PAD)	-	PP 4: Tata kelola pemerintahan yang adaftif dan demokratis Good Governance	-		450.000.000,00	KECAMATAN PASAR
	7.01.01.2.02.0007	Koordinasi dan Penyusunan Laporan Keuangan Bulanan/ Triwulanan/ Semesteran SKPD														
			Jumlah Laporan Keuangan Bulanan/ Triwulanan/ Semesteran SKPD dan Laporan Koordinasi Penyusunan Laporan Keuangan Bulanan/Triwulanan/Semesteran SKPD				10 Laporan	17.000.000,00	Kota Jambi, Pasar Jambi, Semua Kel/Desa	PENDAPATAN TRANSFER	-	-	-		18.700.000,00	KECAMATAN PASAR
	7.01.01.2.03	Administrasi Barang Milik Daerah pada Perangkat Daerah	*Tertib Pengelolaan BMD*	-			100 %	40.000.000,00			-	-	-	-	44.000.000,00	KECAMATAN PASAR

NO	KODE	URUSAN / BIDANG URUSAN / PROGRAM / OUTCOME / KEGIATAN / SUB KEGIATAN	INDIKATOR PROGRAM / KEGIATAN / SUB KEGIATAN	TARGET AKHIR PERIODE RENSTRA OPD	REALISASI CAPAIAN RENJA OPD TAHUN 2024	PRAKIRAAN CAPAIAN TARGET RENJA OPD TAHUN 2025	CAPAIAN KINERJA DAN KERANGKA PENDANAAN						KELOMPOK SASARAN	PRAKIRAAN MAJU RENCANA TAHUN 2027		PERANGKAT DAERAH PENANGGUNG JAWAB
							TARGET 2026	PAGU INDIKATIF (Rp)	LOKASI	SUMBER DANA	PRIORITAS			TARGET	PAGU INDIKATIF (Rp)	
											NASIONAL	DAERAH				
1	2	3	4	5	6	7	8	9	10	11	12	13	14	15	16	17
	7.01.01.2.03.0006	Penatausahaan Barang Milik Daerah pada SKPD														
			Jumlah Laporan Penatausahaan Barang Milik Daerah pada SKPD				10 Laporan	40.000.000,00	Kota Jambi, Pasar Jambi, Semua Kel/Desa	PENDAPATAN TRANSFER	-	-	-		44.000.000,00	KECAMATAN PASAR
	7.01.01.2.05	Administrasi Kepegawaian Perangkat Daerah	*Indeks Profesionalitas ASN Perangkat Daerah*	-			100 %	0,00			-	PP 4: Tata kelola pemerintahan yang adaftif dan demokratis Good Governance	-	-	93.000.000,00	KECAMATAN PASAR
	7.01.01.2.05.0002	Pengadaan Pakaian Dinas beserta Atribut Kelengkapannya														
			Jumlah Paket Pakaian Dinas beserta Atribut Kelengkapan				1 Paket	0,00	Kota Jambi, Pasar Jambi, Semua Kel/Desa	PENDAPATAN ASLI DAERAH (PAD)	-	PP 4: Tata kelola pemerintahan yang adaftif dan demokratis Good Governance	-		60.000.000,00	KECAMATAN PASAR
	7.01.01.2.05.0011	Bimbingan Teknis Implementasi Peraturan Perundang-Undangan														
			Jumlah Orang yang Mengikuti Bimbingan Teknis Implementasi Peraturan Perundang-Undangan				5 Orang	0,00	Kota Jambi, Pasar Jambi, Semua Kel/Desa	PENDAPATAN ASLI DAERAH (PAD)	-	PP 4: Tata kelola pemerintahan yang adaftif dan demokratis Good Governance	-		33.000.000,00	KECAMATAN PASAR
	7.01.01.2.06	Administrasi Umum Perangkat Daerah	*Terwujudnya Tertib Administrasi Umum*	-			100 %	69.000.000,00			-	PP 4: Tata kelola pemerintahan yang adaftif dan demokratis Good Governance	-	-	187.000.000,00	KECAMATAN PASAR
	7.01.01.2.06.0001	Penyediaan Komponen Instalasi Listrik/Penerangan Bangunan Kantor														
			Jumlah Paket Komponen Instalasi Listrik/Penerangan Bangunan Kantor yang Disediakan				15 Paket	0,00	Kota Jambi, Pasar Jambi, Semua Kel/Desa	PENDAPATAN ASLI DAERAH (PAD)	-	PP 4: Tata kelola pemerintahan yang adaftif dan demokratis Good Governance	-		13.500.000,00	KECAMATAN PASAR
	7.01.01.2.06.0004	Penyediaan Bahan Logistik Kantor														

NO	KODE	URUSAN / BIDANG URUSAN / PROGRAM / OUTCOME / KEGIATAN / SUB KEGIATAN	INDIKATOR PROGRAM / KEGIATAN / SUB KEGIATAN	TARGET AKHIR PERIODE RENSTRA OPD	REALISASI CAPAIAN RENJA OPD TAHUN 2024	PRAKIRAAN CAPAIAN TARGET RENJA OPD TAHUN 2025	CAPAIAN KINERJA DAN KERANGKA PENDANAAN						KELOMPOK SASARAN	PRAKIRAAN MAJU RENCANA TAHUN 2027		PERANGKAT DAERAH PENANGGUNG JAWAB
							TARGET 2026	PAGU INDIKATIF (Rp)	LOKASI	SUMBER DANA	PRIORITAS			TARGET	PAGU INDIKATIF (Rp)	
											NASIONAL	DAERAH				
1	2	3	4	5	6	7	8	9	10	11	12	13	14	15	16	17
			Jumlah Paket Bahan Logistik Kantor yang Disediakan				20 Paket	20.000.000,00	Kota Jambi, Pasar Jambi, Semua Kel/Desa	PENDAPATAN ASLI DAERAH (PAD)	-	PP 4: Tata kelola pemerintahan yang adaftif dan demokratis Good Governance	-		30.000.000,00	KECAMATAN PASAR
	7.01.01.2.06.0005	Penyediaan Barang Cetakan dan Penggandaan														
			Jumlah Paket Barang Cetakan dan Penggandaan yang Disediakan				5 Paket	4.000.000,00	Kota Jambi, Pasar Jambi, Semua Kel/Desa	PENDAPATAN ASLI DAERAH (PAD)	-	PP 4: Tata kelola pemerintahan yang adaftif dan demokratis Good Governance	-		27.500.000,00	KECAMATAN PASAR
	7.01.01.2.06.0008	Fasilitasi Kunjungan Tamu														
			Jumlah Laporan Fasilitasi Kunjungan Tamu				15 Laporan	10.000.000,00	Kota Jambi, Pasar Jambi, Semua Kel/Desa	PENDAPATAN ASLI DAERAH (PAD)	-	PP 4: Tata kelola pemerintahan yang adaftif dan demokratis Good Governance	-		66.000.000,00	KECAMATAN PASAR
	7.01.01.2.06.0009	Penyelenggaraan Rapat Koordinasi dan Konsultasi SKPD														
			Jumlah Laporan Penyelenggaraan Rapat Koordinasi dan Konsultasi SKPD				30 Laporan	35.000.000,00	Kota Jambi, Pasar Jambi, Semua Kel/Desa	PENDAPATAN ASLI DAERAH (PAD)	-	PP 4: Tata kelola pemerintahan yang adaftif dan demokratis Good Governance	-		50.000.000,00	KECAMATAN PASAR
	7.01.01.2.07	Pengadaan Barang Milik Daerah Penunjang Urusan Pemerintah Daerah	*Terpenuhinya Kebutuhan Barang Penunjang Pelaksanaan Urusan Pemerintahan Daerah*	-			100 %	0,00			-	PP 4: Tata kelola pemerintahan yang adaftif dan demokratis Good Governance	-	-	396.000.000,00	KECAMATAN PASAR
	7.01.01.2.07.0005	Pengadaan Mebel														
			Jumlah Paket Mebel yang Disediakan				4 Unit	0,00	Kota Jambi, Pasar Jambi, Semua Kel/Desa	PENDAPATAN ASLI DAERAH (PAD)	-	PP 4: Tata kelola pemerintahan yang adaftif dan demokratis Good Governance	-		66.000.000,00	KECAMATAN PASAR
	7.01.01.2.07.0006	Pengadaan Peralatan dan Mesin Lainnya														

NO	KODE	URUSAN / BIDANG URUSAN / PROGRAM / OUTCOME / KEGIATAN / SUB KEGIATAN	INDIKATOR PROGRAM / KEGIATAN / SUB KEGIATAN	TARGET AKHIR PERIODE RENSTRA OPD	REALISASI CAPAIAN RENJA OPD TAHUN 2024	PRAKIRAAN CAPAIAN TARGET RENJA OPD TAHUN 2025	CAPAIAN KINERJA DAN KERANGKA PENDANAAN						KELOMPOK SASARAN	PRAKIRAAN MAJU RENCANA TAHUN 2027		PERANGKAT DAERAH PENANGGUNG JAWAB
							TARGET 2026	PAGU INDIKATIF (Rp)	LOKASI	SUMBER DANA	PRIORITAS			TARGET	PAGU INDIKATIF (Rp)	
											NASIONAL	DAERAH				
1	2	3	4	5	6	7	8	9	10	11	12	13	14	15	16	17
			Jumlah Unit Peralatan dan Mesin Lainnya yang Disediakan				20 Unit	0,00	Kota Jambi, Pasar Jambi, Semua Kel/Desa	PENDAPATAN ASLI DAERAH (PAD)	-	PP 4: Tata kelola pemerintahan yang adaftif dan demokratis Good Governance	-		330.000.000,00	KECAMATAN PASAR
	7.01.01.2.08	Penyediaan Jasa Penunjang Urusan Pemerintahan Daerah	*Terpenuhinya Kebutuhan Jasa Penunjang Urusan Pemerintahan Daerah*	-			100 %	216.000.000,00			-	PP 4: Tata kelola pemerintahan yang adaftif dan demokratis Good Governance	-	-	350.000.000,00	KECAMATAN PASAR
	7.01.01.2.08.0001	Penyediaan Jasa Surat Menyurat														
			Jumlah Laporan Penyediaan Jasa Surat Menyurat				20 Laporan	6.000.000,00	Kota Jambi, Pasar Jambi, Semua Kel/Desa	PENDAPATAN ASLI DAERAH (PAD)	-	PP 4: Tata kelola pemerintahan yang adaftif dan demokratis Good Governance	-		120.000.000,00	KECAMATAN PASAR
	7.01.01.2.08.0002	Penyediaan Jasa Komunikasi, Sumber Daya Air dan Listrik														
			Jumlah Laporan Penyediaan Jasa Komunikasi, Sumber Daya Air dan Listrik yang Disediakan				3 Laporan	210.000.000,00	Kota Jambi, Pasar Jambi, Semua Kel/Desa	PENDAPATAN ASLI DAERAH (PAD)	-	PP 4: Tata kelola pemerintahan yang adaftif dan demokratis Good Governance	-		230.000.000,00	KECAMATAN PASAR
	7.01.01.2.09	Pemeliharaan Barang Milik Daerah Penunjang Urusan Pemerintahan Daerah	*Persentase Barang Milik Daerah Dalam Keadaan Baik*	-			100 %	318.109.200,00			-	PP 4: Tata kelola pemerintahan yang adaftif dan demokratis Good Governance	-	-	380.000.000,00	KECAMATAN PASAR
	7.01.01.2.09.0002	Penyediaan Jasa Pemeliharaan, Biaya Pemeliharaan, Pajak dan Perizinan Kendaraan Dinas Operasional atau Lapangan														
			Jumlah Kendaraan Dinas Operasional atau Lapangan yang Dipelihara dan dibayarkan Pajak dan Perizinannya				21 Unit	298.109.200,00	Kota Jambi, Pasar Jambi, Semua Kel/Desa	PENDAPATAN ASLI DAERAH (PAD)	-	PP 4: Tata kelola pemerintahan yang adaftif dan demokratis Good Governance	-		310.000.000,00	KECAMATAN PASAR
	7.01.01.2.09.0006	Pemeliharaan Peralatan dan Mesin Lainnya														

NO	KODE	URUSAN / BIDANG URUSAN / PROGRAM / OUTCOME / KEGIATAN / SUB KEGIATAN	INDIKATOR PROGRAM / KEGIATAN / SUB KEGIATAN	TARGET AKHIR PERIODE RENSTRA OPD	REALISASI CAPAIAN RENJA OPD TAHUN 2024	PRAKIRAAN CAPAIAN TARGET RENJA OPD TAHUN 2025	CAPAIAN KINERJA DAN KERANGKA PENDANAAN						KELOMPOK SASARAN	PRAKIRAAN MAJU RENCANA TAHUN 2027		PERANGKAT DAERAH PENANGGUNG JAWAB
							TARGET 2026	PAGU INDIKATIF (Rp)	LOKASI	SUMBER DANA	PRIORITAS			TARGET	PAGU INDIKATIF (Rp)	
											NASIONAL	DAERAH				
1	2	3	4	5	6	7	8	9	10	11	12	13	14	15	16	17
			Jumlah Peralatan dan Mesin Lainnya yang Dipelihara				25 Unit	0,00	Kota Jambi, Pasar Jambi, Semua Kel/Desa	PENDAPATAN ASLI DAERAH (PAD)	-	PP 4: Tata kelola pemerintahan yang adaftif dan demokratis Good Governance	-		40.000.000,00	KECAMATAN PASAR
		-	**-**	**-**	**-**	**-**	**-**	**5.092.946.200,00**	-	-	-	-	-	-	**6.953.200.000,00**	-
	7.01.01.2.09.0010	Pemeliharaan/Rehabilitasi Sarana dan Prasarana Gedung Kantor atau Bangunan Lainnya														
			Jumlah Sarana dan Prasarana Gedung Kantor atau Bangunan Lainnya yang Dipelihara/Direhabilitasi				1 Unit	20.000.000,00	Kota Jambi, Pasar Jambi, Semua Kel/Desa	PENDAPATAN ASLI DAERAH (PAD)	-	PP 4: Tata kelola pemerintahan yang adaftif dan demokratis Good Governance	-		30.000.000,00	KECAMATAN PASAR
2.	**7.01.02**	**PROGRAM PENYELENGGARAAN PEMERINTAHAN DAN PELAYANAN PUBLIK**						**10.000.000,00**						**-**	**303.500.000,00**	
		[INDEKS KEPUASAN MASYARAKAT TERHADAP PELAYANAN ADMINISTRASI KECAMATAN]	**-**	**-**	**-**	**-**	**-**	**10.000.000,00**	-	-	-	-	-	-	**303.500.000,00**	-
	7.01.02.2.01	Koordinasi Penyelenggaraan Kegiatan Pemerintahan di Tingkat Kecamatan	*Persentase Koordinasi Yang Dilaksanakan Oleh Kecamatan*	-			100 %	0,00			-	PP 4: Tata kelola pemerintahan yang adaftif dan demokratis Good Governance	-	-	133.000.000,00	KECAMATAN PASAR
	7.01.02.2.01.0002	Peningkatan Efektifitas Kegiatan Pemerintahan di Tingkat Kecamatan														
			Jumlah Dokumen Peningkatan Efektifitas Kegiatan Pemerintahan di Tingkat Kecamatan				5 Dokumen	0,00	Kota Jambi, Pasar Jambi, Semua Kel/Desa	PENDAPATAN ASLI DAERAH (PAD)	-	PP 4: Tata kelola pemerintahan yang adaftif dan demokratis Good Governance	-		133.000.000,00	KECAMATAN PASAR
	7.01.02.2.02	Penyelenggaraan Urusan Pemerintahan yang Tidak Dilaksanakan oleh Unit Kerja Perangkat Daerah yang Ada di Kecamatan	*Persentase Urusan Pemerintahan Yang Tidak Dilaksanakan di Kecamatan*	-			100 %	10.000.000,00			-	PP 4: Tata kelola pemerintahan yang adaftif dan demokratis Good Governance	-	-	88.000.000,00	KECAMATAN PASAR
	7.01.02.2.02.0001	Perencanaan Kegiatan Pelayanan kepada Masyarakat di Kecamatan														

NO	KODE	URUSAN / BIDANG URUSAN / PROGRAM / OUTCOME / KEGIATAN / SUB KEGIATAN	INDIKATOR PROGRAM / KEGIATAN / SUB KEGIATAN	TARGET AKHIR PERIODE RENSTRA OPD	REALISASI CAPAIAN RENJA OPD TAHUN 2024	PRAKIRAAN CAPAIAN TARGET RENJA OPD TAHUN 2025	CAPAIAN KINERJA DAN KERANGKA PENDANAAN						KELOMPOK SASARAN	PRAKIRAAN MAJU RENCANA TAHUN 2027		PERANGKAT DAERAH PENANGGUNG JAWAB
							TARGET 2026	PAGU INDIKATIF (Rp)	LOKASI	SUMBER DANA	PRIORITAS			TARGET	PAGU INDIKATIF (Rp)	
											NASIONAL	DAERAH				
1	2	3	4	5	6	7	8	9	10	11	12	13	14	15	16	17
			Jumlah Dokumen Perencanaan Kegiatan Pelayanan kepada Masyarakat di Kecamatan				7 Dokumen	10.000.000,00	Kota Jambi, Pasar Jambi, Semua Kel/Desa	PENDAPATAN ASLI DAERAH (PAD)	-	PP 4: Tata kelola pemerintahan yang adaftif dan demokratis Good Governance	-		88.000.000,00	KECAMATAN PASAR
	7.01.02.2.04	Pelaksanaan Urusan Pemerintahan yang Dilimpahkan kepada Camat	*Persentase Pelayanan Yang Terakomodir*	-			100 %	0,00			-	PP 4: Tata kelola pemerintahan yang adaftif dan demokratis Good Governance	-	-	82.500.000,00	KECAMATAN PASAR
	7.01.02.2.04.0001	Pelaksanaan Urusan Pemerintahan yang Terkait dengan Pelayanan Perizinan Non Usaha														
			Jumlah Dokumen Non Perizinan Usaha yang Dilaksanakan				5 Dokumen	0,00	Kota Jambi, Pasar Jambi, Semua Kel/Desa	PENDAPATAN ASLI DAERAH (PAD)	-	PP 4: Tata kelola pemerintahan yang adaftif dan demokratis Good Governance	-		77.000.000,00	KECAMATAN PASAR
	7.01.02.2.04.0002	Pelaksanaan Urusan Pemerintahan yang terkait dengan Nonperizinan														
			Jumlah Laporan Pelaksanaan Nonperizinan pada Urusan Pemerintahan				5 Laporan	0,00	Kota Jambi, Pasar Jambi, Semua Kel/Desa	PENDAPATAN ASLI DAERAH (PAD)	-	PP 4: Tata kelola pemerintahan yang adaftif dan demokratis Good Governance	-		5.500.000,00	KECAMATAN PASAR
3.	**7.01.04**	**PROGRAM KOORDINASI KETENTRAMAN DAN KETERTIBAN UMUM**						**35.000.000,00**						**-**	**240.000.000,00**	
		[Persentase Peningkatan Pembinaan Sistem Keamanan Lingkungan]	**-**	**-**	**-**	**-**	**-**	**35.000.000,00**	-	-	-	-	-	-	**240.000.000,00**	-
	7.01.04.2.01	Koordinasi Upaya Penyelenggaraan Ketenteraman dan Ketertiban Umum	-	-			-	35.000.000,00			-	PP 4: Tata kelola pemerintahan yang adaftif dan demokratis Good Governance	-	-	240.000.000,00	KECAMATAN PASAR
	7.01.04.2.01.0001	Sinergitas dengan Kepolisian Negara Republik Indonesia, Tentara Nasional Indonesia dan Instansi Vertikal di Wilayah Kecamatan														

NO	KODE	URUSAN / BIDANG URUSAN / PROGRAM / OUTCOME / KEGIATAN / SUB KEGIATAN	INDIKATOR PROGRAM / KEGIATAN / SUB KEGIATAN	TARGET AKHIR PERIODE RENSTRA OPD	REALISASI CAPAIAN RENJA OPD TAHUN 2024	PRAKIRAAN CAPAIAN TARGET RENJA OPD TAHUN 2025	CAPAIAN KINERJA DAN KERANGKA PENDANAAN						KELOMPOK SASARAN	PRAKIRAAN MAJU RENCANA TAHUN 2027		PERANGKAT DAERAH PENANGGUNG JAWAB
							TARGET 2026	PAGU INDIKATIF (Rp)	LOKASI	SUMBER DANA	PRIORITAS			TARGET	PAGU INDIKATIF (Rp)	
											NASIONAL	DAERAH				
1	2	3	4	5	6	7	8	9	10	11	12	13	14	15	16	17
			Jumlah Laporan Hasil Sinergitas dengan Kepolisian Negara Republik Indonesia, Tentara Nasional Indonesia dan Instansi Vertikal di Wilayah Kecamatan				15 Laporan	35.000.000,00	Kota Jambi, Pasar Jambi, Semua Kel/Desa	PENDAPATAN ASLI DAERAH (PAD)	-	PP 4: Tata kelola pemerintahan yang adaftif dan demokratis Good Governance	-		240.000.000,00	KECAMATAN PASAR
4.	**7.01.05**	**PROGRAM PENYELENGGARAAN URUSAN PEMERINTAHAN UMUM**						**108.082.400,00**						**-**	**980.000.000,00**	
		[Terwujudnya fasilitasi penyelenggaraan urusan Pemerintahan Umum]	**-**	**-**	**-**	**-**	**-**	**108.082.400,00**	-	-	-	-	-	-	**980.000.000,00**	-
	7.01.05.2.01	Penyelenggaraan Urusan Pemerintahan Umum Sesuai Penugasan Kepala Daerah	*Terwujudnya Pelaksanaan Penugasan Kepala Daerah*	-			100 %	108.082.400,00			-	PP 4: Tata kelola pemerintahan yang adaftif dan demokratis Good Governance	-	-	980.000.000,00	KECAMATAN PASAR
	7.01.05.2.01.0007	Pelaksanaan Semua Urusan Pemerintahan yang Bukan Merupakan Kewenangan Daerah dan Tidak Dilaksanakan oleh Instansi Vertikal														
			Jumlah Dokumen Semua Urusan Pemerintahan yang Bukan Merupakan Kewenangan Daerah dan Tidak Dilaksanakan oleh Instansi Vertikal				20 Dokumen	108.082.400,00	Kota Jambi, Pasar Jambi, Semua Kel/Desa	PENDAPATAN ASLI DAERAH (PAD)	-	PP 4: Tata kelola pemerintahan yang adaftif dan demokratis Good Governance	-		980.000.000,00	KECAMATAN PASAR
		KELURAHAN PASAR						**354.508.800,00**							**404.800.000,00**	
	7	**UNSUR KEWILAYAHAN**						**354.508.800,00**							**404.800.000,00**	
	7.01	**KECAMATAN**						**354.508.800,00**							**404.800.000,00**	
1.	**7.01.03**	**PROGRAM PEMBERDAYAAN MASYARAKAT DESA DAN KELURAHAN**						**354.508.800,00**						**-**	**404.800.000,00**	
		-	**-**	**-**	**-**	**-**	**-**	**354.508.800,00**	-	-	-	-	-	-	**404.800.000,00**	-
	7.01.03.2.02	Kegiatan Pemberdayaan Kelurahan	*Persentase Kelembagaan Masyarakat Yang Ikut Serta Dalam Pembangunan*	-			100 %	354.508.800,00			-	PP 4: Tata kelola pemerintahan yang adaftif dan demokratis Good Governance	-	-	404.800.000,00	KELURAHAN PASAR
	7.01.03.2.02.0001	Peningkatan Partisipasi Masyarakat dalam Forum Musyawarah Perencanaan Pembangunan di Kelurahan														

NO	KODE	URUSAN / BIDANG URUSAN / PROGRAM / OUTCOME / KEGIATAN / SUB KEGIATAN	INDIKATOR PROGRAM / KEGIATAN / SUB KEGIATAN	TARGET AKHIR PERIODE RENSTRA OPD	REALISASI CAPAIAN RENJA OPD TAHUN 2024	PRAKIRAAN CAPAIAN TARGET RENJA OPD TAHUN 2025	CAPAIAN KINERJA DAN KERANGKA PENDANAAN						KELOMPOK SASARAN	PRAKIRAAN MAJU RENCANA TAHUN 2027		PERANGKAT DAERAH PENANGGUNG JAWAB
							TARGET 2026	PAGU INDIKATIF (Rp)	LOKASI	SUMBER DANA	PRIORITAS			TARGET	PAGU INDIKATIF (Rp)	
											NASIONAL	DAERAH				
1	2	3	4	5	6	7	8	9	10	11	12	13	14	15	16	17
			Jumlah Lembaga Kemasyarakatan yang Berpartisipasi dalam Forum Musyawarah Perencanaan Pembangunan di Kelurahan				9 Lembaga Kemasyarakatan	2.000.000,00	Kota Jambi, Pasar Jambi, Pasar Jambi	PENDAPATAN ASLI DAERAH (PAD)	-	PP 4: Tata kelola pemerintahan yang adaftif dan demokratis Good Governance	-		4.800.000,00	KELURAHAN PASAR
	7.01.03.2.02.0003	Pemberdayaan Masyarakat di Kelurahan														
			Jumlah Pokmas dan Ormas yang Melaksanakan Pemberdayaan Masyarakat di Kelurahan				10 Pokmas / Ormas	352.508.800,00	Kota Jambi, Pasar Jambi, Pasar Jambi	PENDAPATAN ASLI DAERAH (PAD)	-	PP 4: Tata kelola pemerintahan yang adaftif dan demokratis Good Governance	-		400.000.000,00	KELURAHAN PASAR
		KELURAHAN BERINGIN						**1.164.326.400,00**							**1.404.400.000,00**	
	7	**UNSUR KEWILAYAHAN**						**1.164.326.400,00**							**1.404.400.000,00**	
	7.01	**KECAMATAN**						**1.164.326.400,00**							**1.404.400.000,00**	
1.	**7.01.03**	**PROGRAM PEMBERDAYAAN MASYARAKAT DESA DAN KELURAHAN**						**1.164.326.400,00**						**-**	**1.404.400.000,00**	
	7.01.03.2.02	Kegiatan Pemberdayaan Kelurahan	*Persentase Kelembagaan Masyarakat Yang Ikut Serta Dalam Pembangunan*	-			100 %	1.164.326.400,00			-	PP 4: Tata kelola pemerintahan yang adaftif dan demokratis Good Governance	-	-	1.404.400.000,00	KELURAHAN BERINGIN
	7.01.03.2.02.0001	Peningkatan Partisipasi Masyarakat dalam Forum Musyawarah Perencanaan Pembangunan di Kelurahan														
			Jumlah Lembaga Kemasyarakatan yang Berpartisipasi dalam Forum Musyawarah Perencanaan Pembangunan di Kelurahan				15 Lembaga Kemasyarakatan	2.000.000,00	Kota Jambi, Pasar Jambi, Beringin	PENDAPATAN TRANSFER	-	PP 4: Tata kelola pemerintahan yang adaftif dan demokratis Good Governance	-		4.400.000,00	KELURAHAN BERINGIN
	7.01.03.2.02.0003	Pemberdayaan Masyarakat di Kelurahan														
			Jumlah Pokmas dan Ormas yang Melaksanakan Pemberdayaan Masyarakat di Kelurahan				15 Pokmas / Ormas	1.162.326.400,00	Kota Jambi, Pasar Jambi, Beringin	PENDAPATAN ASLI DAERAH (PAD)	-	PP 4: Tata kelola pemerintahan yang adaftif dan demokratis Good Governance	-		1.400.000.000,00	KELURAHAN BERINGIN
		KELURAHAN SUNGAI ASAM						**1.641.850.400,00**							**1.804.400.000,00**	
	7	**UNSUR KEWILAYAHAN**						**1.641.850.400,00**							**1.804.400.000,00**	

NO	KODE	URUSAN / BIDANG URUSAN / PROGRAM / OUTCOME / KEGIATAN / SUB KEGIATAN	INDIKATOR PROGRAM / KEGIATAN / SUB KEGIATAN	TARGET AKHIR PERIODE RENSTRA OPD	REALISASI CAPAIAN RENJA OPD TAHUN 2024	PRAKIRAAN CAPAIAN TARGET RENJA OPD TAHUN 2025	CAPAIAN KINERJA DAN KERANGKA PENDANAAN						KELOMPOK SASARAN	PRAKIRAAN MAJU RENCANA TAHUN 2027		PERANGKAT DAERAH PENANGGUNG JAWAB
							TARGET 2026	PAGU INDIKATIF (Rp)	LOKASI	SUMBER DANA	PRIORITAS			TARGET	PAGU INDIKATIF (Rp)	
											NASIONAL	DAERAH				
1	2	3	4	5	6	7	8	9	10	11	12	13	14	15	16	17
	7.01	**KECAMATAN**						**1.641.850.400,00**							**1.804.400.000,00**	
1.	**7.01.03**	**PROGRAM PEMBERDAYAAN MASYARAKAT DESA DAN KELURAHAN**						**1.641.850.400,00**						**-**	**1.804.400.000,00**	
	7.01.03.2.02	Kegiatan Pemberdayaan Kelurahan	*Persentase Kelembagaan Masyarakat Yang Ikut Serta Dalam Pembangunan*	-			100 %	1.641.850.400,00			-	PP 4: Tata kelola pemerintahan yang adaftif dan demokratis Good Governance	-	-	1.804.400.000,00	KELURAHAN SUNGAI ASAM
	7.01.03.2.02.0001	Peningkatan Partisipasi Masyarakat dalam Forum Musyawarah Perencanaan Pembangunan di Kelurahan														
			Jumlah Lembaga Kemasyarakatan yang Berpartisipasi dalam Forum Musyawarah Perencanaan Pembangunan di Kelurahan				15 Lembaga Kemasyarakatan	2.000.000,00	Kota Jambi, Pasar Jambi, Sungai Asam	PENDAPATAN TRANSFER	-	PP 4: Tata kelola pemerintahan yang adaftif dan demokratis Good Governance	-		4.400.000,00	KELURAHAN SUNGAI ASAM
	7.01.03.2.02.0003	Pemberdayaan Masyarakat di Kelurahan														
			Jumlah Pokmas dan Ormas yang Melaksanakan Pemberdayaan Masyarakat di Kelurahan				15 Pokmas / Ormas	1.639.850.400,00	Kota Jambi, Pasar Jambi, Sungai Asam	PENDAPATAN ASLI DAERAH (PAD)	-	PP 4: Tata kelola pemerintahan yang adaftif dan demokratis Good Governance	-		1.800.000.000,00	KELURAHAN SUNGAI ASAM
		KELURAHAN ORANG KAYO HITAM						**610.232.800,00**							**704.400.000,00**	
	7	**UNSUR KEWILAYAHAN**						**610.232.800,00**							**704.400.000,00**	
	7.01	**KECAMATAN**						**610.232.800,00**							**704.400.000,00**	
1.	**7.01.03**	**PROGRAM PEMBERDAYAAN MASYARAKAT DESA DAN KELURAHAN**						**610.232.800,00**						**-**	**704.400.000,00**	
	7.01.03.2.02	Kegiatan Pemberdayaan Kelurahan	*Persentase Kelembagaan Masyarakat Yang Ikut Serta Dalam Pembangunan*	-			100 %	610.232.800,00			-	PP 4: Tata kelola pemerintahan yang adaftif dan demokratis Good Governance	-	-	704.400.000,00	KELURAHAN ORANG KAYO HITAM
	7.01.03.2.02.0001	Peningkatan Partisipasi Masyarakat dalam Forum Musyawarah Perencanaan Pembangunan di Kelurahan														

NO	KODE	URUSAN / BIDANG URUSAN / PROGRAM / OUTCOME / KEGIATAN / SUB KEGIATAN	INDIKATOR PROGRAM / KEGIATAN / SUB KEGIATAN	TARGET AKHIR PERIODE RENSTRA OPD	REALISASI CAPAIAN RENJA OPD TAHUN 2024	PRAKIRAAN CAPAIAN TARGET RENJA OPD TAHUN 2025	CAPAIAN KINERJA DAN KERANGKA PENDANAAN						KELOMPOK SASARAN	PRAKIRAAN MAJU RENCANA TAHUN 2027		PERANGKAT DAERAH PENANGGUNG JAWAB
							TARGET 2026	PAGU INDIKATIF (Rp)	LOKASI	SUMBER DANA	PRIORITAS			TARGET	PAGU INDIKATIF (Rp)	
											NASIONAL	DAERAH				
1	2	3	4	5	6	7	8	9	10	11	12	13	14	15	16	17
			Jumlah Lembaga Kemasyarakatan yang Berpartisipasi dalam Forum Musyawarah Perencanaan Pembangunan di Kelurahan				13 Lembaga Kemasyarakatan	2.000.000,00	Kota Jambi, Pasar Jambi, Orang Kayo Hitam	PENDAPATAN ASLI DAERAH (PAD)	-	PP 4: Tata kelola pemerintahan yang adaftif dan demokratis Good Governance	-		4.400.000,00	KELURAHAN ORANG KAYO HITAM
	7.01.03.2.02.0003	Pemberdayaan Masyarakat di Kelurahan														
			Jumlah Pokmas dan Ormas yang Melaksanakan Pemberdayaan Masyarakat di Kelurahan				13 Pokmas / Ormas	608.232.800,00	Kota Jambi, Pasar Jambi, Orang Kayo Hitam	PENDAPATAN ASLI DAERAH (PAD)	-	PP 4: Tata kelola pemerintahan yang adaftif dan demokratis Good Governance	-		700.000.000,00	KELURAHAN ORANG KAYO HITAM
		KECAMATAN JAMBI SELATAN						**8.000.378.000,00**							**11.697.702.447,00**	
	7	**UNSUR KEWILAYAHAN**						**8.000.378.000,00**							**11.697.702.447,00**	
	7.01	**KECAMATAN**						**8.000.378.000,00**							**11.697.702.447,00**	
1.	**7.01.01**	**PROGRAM PENUNJANG URUSAN PEMERINTAHAN DAERAH KABUPATEN/KOTA**						**7.601.560.321,00**						**-**	**8.336.570.143,00**	
		[Indeks Reformasi Birokrasi Perangkat Daerah]	**-**	**-**	**-**	**-**	**-**	**7.601.560.321,00**	-	-	-	-	-	-	**8.336.570.143,00**	-
	7.01.01.2.01	Perencanaan, Penganggaran, dan Evaluasi Kinerja Perangkat Daerah	-	-			-	27.443.576,00			-	PP 2: Pembangunan Sumberdaya Manusia, Sosial dan Budaya yang merata dan berkeadilan Peningkatan Pemberdayaan Masyarakat	-	-	114.500.000,00	KECAMATAN JAMBI SELATAN
	7.01.01.2.01.0001	Penyusunan Dokumen Perencanaan Perangkat Daerah														
			Jumlah Dokumen Perencanaan Perangkat Daerah				2 Dokumen	8.100.000,00	Kota Jambi, Jambi Selatan, Pakuan Baru	PENDAPATAN ASLI DAERAH (PAD)	-	PP 2: Pembangunan Sumberdaya Manusia, Sosial dan Budaya yang merata dan berkeadilan Peningkatan Pemberdayaan Masyarakat	-		62.000.000,00	KECAMATAN JAMBI SELATAN
	7.01.01.2.01.0002	Koordinasi dan Penyusunan Dokumen RKA-SKPD														

NO	KODE	URUSAN / BIDANG URUSAN / PROGRAM / OUTCOME / KEGIATAN / SUB KEGIATAN	INDIKATOR PROGRAM / KEGIATAN / SUB KEGIATAN	TARGET AKHIR PERIODE RENSTRA OPD	REALISASI CAPAIAN RENJA OPD TAHUN 2024	PRAKIRAAN CAPAIAN TARGET RENJA OPD TAHUN 2025	CAPAIAN KINERJA DAN KERANGKA PENDANAAN						KELOMPOK SASARAN	PRAKIRAAN MAJU RENCANA TAHUN 2027		PERANGKAT DAERAH PENANGGUNG JAWAB
							TARGET 2026	PAGU INDIKATIF (Rp)	LOKASI	SUMBER DANA	PRIORITAS			TARGET	PAGU INDIKATIF (Rp)	
											NASIONAL	DAERAH				
1	2	3	4	5	6	7	8	9	10	11	12	13	14	15	16	17
			Jumlah Dokumen RKA-SKPD dan Laporan Hasil Koordinasi Penyusunan Dokumen RKA-SKPD				2 Dokumen	3.435.894,00	Kota Jambi, Jambi Selatan, Pakuan Baru	PENDAPATAN ASLI DAERAH (PAD)	-	PP 2: Pembangunan Sumberdaya Manusia, Sosial dan Budaya yang merata dan berkeadilan Peningkatan Pemberdayaan Masyarakat	-		6.000.000,00	KECAMATAN JAMBI SELATAN
	7.01.01.2.01.0003	Koordinasi dan Penyusunan Dokumen Perubahan RKA-SKPD														
			Jumlah Dokumen Perubahan RKA-SKPD dan Laporan Hasil Koordinasi Penyusunan Dokumen Perubahan RKA-SKPD				2 Dokumen	3.435.894,00	Kota Jambi, Jambi Selatan, Pakuan Baru	PENDAPATAN ASLI DAERAH (PAD)	-	PP 2: Pembangunan Sumberdaya Manusia, Sosial dan Budaya yang merata dan berkeadilan Peningkatan Pemberdayaan Masyarakat	-		7.500.000,00	KECAMATAN JAMBI SELATAN
	7.01.01.2.01.0004	Koordinasi dan Penyusunan DPA-SKPD														
			Jumlah Dokumen DPA-SKPD dan Laporan Hasil Koordinasi Penyusunan Dokumen DPA-SKPD				2 Dokumen	3.435.894,00	Kota Jambi, Jambi Selatan, Pakuan Baru	PENDAPATAN ASLI DAERAH (PAD)	-	PP 2: Pembangunan Sumberdaya Manusia, Sosial dan Budaya yang merata dan berkeadilan Peningkatan Pemberdayaan Masyarakat	-		7.500.000,00	KECAMATAN JAMBI SELATAN
	7.01.01.2.01.0005	Koordinasi dan Penyusunan Perubahan DPA- SKPD														
			Jumlah Dokumen Perubahan DPA-SKPD dan Laporan Hasil Koordinasi Penyusunan Dokumen Perubahan DPA-SKPD				2 Dokumen	3.435.894,00	Kota Jambi, Jambi Selatan, Pakuan Baru	PENDAPATAN ASLI DAERAH (PAD)	-	PP 2: Pembangunan Sumberdaya Manusia, Sosial dan Budaya yang merata dan berkeadilan Peningkatan Pemberdayaan Masyarakat	-		6.500.000,00	KECAMATAN JAMBI SELATAN
	7.01.01.2.01.0006	Koordinasi dan Penyusunan Laporan Capaian Kinerja dan Ikhtisar Realisasi Kinerja SKPD														

NO	KODE	URUSAN / BIDANG URUSAN / PROGRAM / OUTCOME / KEGIATAN / SUB KEGIATAN	INDIKATOR PROGRAM / KEGIATAN / SUB KEGIATAN	TARGET AKHIR PERIODE RENSTRA OPD	REALISASI CAPAIAN RENJA OPD TAHUN 2024	PRAKIRAAN CAPAIAN TARGET RENJA OPD TAHUN 2025	CAPAIAN KINERJA DAN KERANGKA PENDANAAN						KELOMPOK SASARAN	PRAKIRAAN MAJU RENCANA TAHUN 2027		PERANGKAT DAERAH PENANGGUNG JAWAB
							TARGET 2026	PAGU INDIKATIF (Rp)	LOKASI	SUMBER DANA	PRIORITAS			TARGET	PAGU INDIKATIF (Rp)	
											NASIONAL	DAERAH				
1	2	3	4	5	6	7	8	9	10	11	12	13	14	15	16	17
			Jumlah Laporan Capaian Kinerja dan Ikhtisar Realisasi Kinerja SKPD dan Laporan Hasil Koordinasi Penyusunan Laporan Capaian Kinerja dan Ikhtisar Realisasi Kinerja SKPD				2 Laporan	5.600.000,00	Kota Jambi, Jambi Selatan, Pakuan Baru	PENDAPATAN ASLI DAERAH (PAD)	-	PP 2: Pembangunan Sumberdaya Manusia, Sosial dan Budaya yang merata dan berkeadilan Peningkatan Pemberdayaan Masyarakat	-		25.000.000,00	KECAMATAN JAMBI SELATAN
	7.01.01.2.02	Administrasi Keuangan Perangkat Daerah	-	-			-	7.020.360.760,00			-	PP 2: Pembangunan Sumberdaya Manusia, Sosial dan Budaya yang merata dan berkeadilan Peningkatan Pemberdayaan Masyarakat	-	-	7.043.310.000,00	KECAMATAN JAMBI SELATAN
	7.01.01.2.02.0001	Penyediaan Gaji dan Tunjangan ASN														
			Jumlah Orang yang Menerima Gaji dan Tunjangan ASN				54 Orang/bulan	6.585.618.000,00	Kota Jambi, Jambi Selatan, Pakuan Baru	PENDAPATAN ASLI DAERAH (PAD)	-	PP 2: Pembangunan Sumberdaya Manusia, Sosial dan Budaya yang merata dan berkeadilan Peningkatan Pemberdayaan Masyarakat	-		6.580.000.000,00	KECAMATAN JAMBI SELATAN
	7.01.01.2.02.0002	Penyediaan Administrasi Pelaksanaan Tugas ASN														
			Jumlah Dokumen Hasil Penyediaan Administrasi Pelaksanaan Tugas ASN				4 Dokumen	1.353.340,00	Kota Jambi, Jambi Selatan, Pakuan Baru	PENDAPATAN ASLI DAERAH (PAD)	-	PP 2: Pembangunan Sumberdaya Manusia, Sosial dan Budaya yang merata dan berkeadilan Peningkatan Pemberdayaan Masyarakat	-		1.430.000,00	KECAMATAN JAMBI SELATAN
	7.01.01.2.02.0003	Pelaksanaan Penatausahaan dan Pengujian/Verifikasi Keuangan SKPD														

NO	KODE	URUSAN / BIDANG URUSAN / PROGRAM / OUTCOME / KEGIATAN / SUB KEGIATAN	INDIKATOR PROGRAM / KEGIATAN / SUB KEGIATAN	TARGET AKHIR PERIODE RENSTRA OPD	REALISASI CAPAIAN RENJA OPD TAHUN 2024	PRAKIRAAN CAPAIAN TARGET RENJA OPD TAHUN 2025	CAPAIAN KINERJA DAN KERANGKA PENDANAAN						KELOMPOK SASARAN	PRAKIRAAN MAJU RENCANA TAHUN 2027		PERANGKAT DAERAH PENANGGUNG JAWAB
							TARGET 2026	PAGU INDIKATIF (Rp)	LOKASI	SUMBER DANA	PRIORITAS			TARGET	PAGU INDIKATIF (Rp)	
											NASIONAL	DAERAH				
1	2	3	4	5	6	7	8	9	10	11	12	13	14	15	16	17
			Jumlah Dokumen Penatausahaan dan Pengujian/Verifikasi Keuangan SKPD				33 Dokumen	429.480.000,00	Kota Jambi, Jambi Selatan, Pakuan Baru	PENDAPATAN ASLI DAERAH (PAD)	-	PP 2: Pembangunan Sumberdaya Manusia, Sosial dan Budaya yang merata dan berkeadilan Peningkatan Pemberdayaan Masyarakat	-		455.880.000,00	KECAMATAN JAMBI SELATAN
	7.01.01.2.02.0007	Koordinasi dan Penyusunan Laporan Keuangan Bulanan/ Triwulanan/ Semesteran SKPD														
			Jumlah Laporan Keuangan Bulanan/ Triwulanan/ Semesteran SKPD dan Laporan Koordinasi Penyusunan Laporan Keuangan Bulanan/Triwulanan/Semesteran SKPD				12 Laporan	3.909.420,00	Kota Jambi, Jambi Selatan, Pakuan Baru	PENDAPATAN ASLI DAERAH (PAD)	-	PP 2: Pembangunan Sumberdaya Manusia, Sosial dan Budaya yang merata dan berkeadilan Peningkatan Pemberdayaan Masyarakat	-		6.000.000,00	KECAMATAN JAMBI SELATAN
	7.01.01.2.03	Administrasi Barang Milik Daerah pada Perangkat Daerah	-	-			-	19.200.000,00			-	PP 2: Pembangunan Sumberdaya Manusia, Sosial dan Budaya yang merata dan berkeadilan Peningkatan Pemberdayaan Masyarakat	-	-	38.280.000,00	KECAMATAN JAMBI SELATAN
	7.01.01.2.03.0006	Penatausahaan Barang Milik Daerah pada SKPD														
			Jumlah Laporan Penatausahaan Barang Milik Daerah pada SKPD				4 Laporan	19.200.000,00	Kota Jambi, Jambi Selatan, Pakuan Baru	PENDAPATAN ASLI DAERAH (PAD)	-	PP 2: Pembangunan Sumberdaya Manusia, Sosial dan Budaya yang merata dan berkeadilan Peningkatan Pemberdayaan Masyarakat	-		38.280.000,00	KECAMATAN JAMBI SELATAN

NO	KODE	URUSAN / BIDANG URUSAN / PROGRAM / OUTCOME / KEGIATAN / SUB KEGIATAN	INDIKATOR PROGRAM / KEGIATAN / SUB KEGIATAN	TARGET AKHIR PERIODE RENSTRA OPD	REALISASI CAPAIAN RENJA OPD TAHUN 2024	PRAKIRAAN CAPAIAN TARGET RENJA OPD TAHUN 2025	CAPAIAN KINERJA DAN KERANGKA PENDANAAN						KELOMPOK SASARAN	PRAKIRAAN MAJU RENCANA TAHUN 2027		PERANGKAT DAERAH PENANGGUNG JAWAB
							TARGET 2026	PAGU INDIKATIF (Rp)	LOKASI	SUMBER DANA	PRIORITAS			TARGET	PAGU INDIKATIF (Rp)	
											NASIONAL	DAERAH				
1	2	3	4	5	6	7	8	9	10	11	12	13	14	15	16	17
	7.01.01.2.05	Administrasi Kepegawaian Perangkat Daerah	-	-			-	12.000.000,00			-	PP 2: Pembangunan Sumberdaya Manusia, Sosial dan Budaya yang merata dan berkeadilan Peningkatan Pemberdayaan Masyarakat	-	-	18.000.000,00	KECAMATAN JAMBI SELATAN
	7.01.01.2.05.0011	Bimbingan Teknis Implementasi Peraturan Perundang-Undangan														
			Jumlah Orang yang Mengikuti Bimbingan Teknis Implementasi Peraturan Perundang-Undangan				2 Orang	12.000.000,00	Kota Jambi, Jambi Selatan, Pakuan Baru	PENDAPATAN ASLI DAERAH (PAD)	-	PP 2: Pembangunan Sumberdaya Manusia, Sosial dan Budaya yang merata dan berkeadilan Peningkatan Pemberdayaan Masyarakat	-		18.000.000,00	KECAMATAN JAMBI SELATAN
	7.01.01.2.06	Administrasi Umum Perangkat Daerah	-	-			-	113.698.185,00			-	-	-	-	231.950.275,00	KECAMATAN JAMBI SELATAN
	7.01.01.2.06.0001	Penyediaan Komponen Instalasi Listrik/Penerangan Bangunan Kantor														
			Jumlah Paket Komponen Instalasi Listrik/Penerangan Bangunan Kantor yang Disediakan				3 Paket	8.705.110,00	Kota Jambi, Jambi Selatan, Pakuan Baru	PENDAPATAN ASLI DAERAH (PAD)	-	-	-		9.000.000,00	KECAMATAN JAMBI SELATAN
	7.01.01.2.06.0004	Penyediaan Bahan Logistik Kantor														
			Jumlah Paket Bahan Logistik Kantor yang Disediakan				3 Paket	35.546.075,00	Kota Jambi, Jambi Selatan, Pakuan Baru	PENDAPATAN ASLI DAERAH (PAD)	-	-	-		36.546.075,00	KECAMATAN JAMBI SELATAN
	7.01.01.2.06.0005	Penyediaan Barang Cetakan dan Penggandaan														
			Jumlah Paket Barang Cetakan dan Penggandaan yang Disediakan				2 Paket	5.217.000,00	Kota Jambi, Jambi Selatan, Pakuan Baru	PENDAPATAN ASLI DAERAH (PAD)	-	PP 2: Pembangunan Sumberdaya Manusia, Sosial dan Budaya yang merata dan berkeadilan Peningkatan Pemberdayaan Masyarakat	-		6.239.200,00	KECAMATAN JAMBI SELATAN
	7.01.01.2.06.0008	Fasilitasi Kunjungan Tamu														

NO	KODE	URUSAN / BIDANG URUSAN / PROGRAM / OUTCOME / KEGIATAN / SUB KEGIATAN	INDIKATOR PROGRAM / KEGIATAN / SUB KEGIATAN	TARGET AKHIR PERIODE RENSTRA OPD	REALISASI CAPAIAN RENJA OPD TAHUN 2024	PRAKIRAAN CAPAIAN TARGET RENJA OPD TAHUN 2025	CAPAIAN KINERJA DAN KERANGKA PENDANAAN						KELOMPOK SASARAN	PRAKIRAAN MAJU RENCANA TAHUN 2027		PERANGKAT DAERAH PENANGGUNG JAWAB
							TARGET 2026	PAGU INDIKATIF (Rp)	LOKASI	SUMBER DANA	PRIORITAS			TARGET	PAGU INDIKATIF (Rp)	
											NASIONAL	DAERAH				
1	2	3	4	5	6	7	8	9	10	11	12	13	14	15	16	17
			Jumlah Laporan Fasilitasi Kunjungan Tamu				12 Laporan	14.230.000,00	Kota Jambi, Jambi Selatan, Pakuan Baru	PENDAPATAN ASLI DAERAH (PAD)	-	PP 2: Pembangunan Sumberdaya Manusia, Sosial dan Budaya yang merata dan berkeadilan Peningkatan Pemberdayaan Masyarakat	-		15.165.000,00	KECAMATAN JAMBI SELATAN
	7.01.01.2.06.0009	Penyelenggaraan Rapat Koordinasi dan Konsultasi SKPD														
			Jumlah Laporan Penyelenggaraan Rapat Koordinasi dan Konsultasi SKPD				12 Laporan	50.000.000,00	Kota Jambi, Jambi Selatan, Pakuan Baru	PENDAPATAN ASLI DAERAH (PAD)	-	PP 2: Pembangunan Sumberdaya Manusia, Sosial dan Budaya yang merata dan berkeadilan Peningkatan Pemberdayaan Masyarakat	-		165.000.000,00	KECAMATAN JAMBI SELATAN
	7.01.01.2.07	Pengadaan Barang Milik Daerah Penunjang Urusan Pemerintah Daerah	-	-			-	0,00			-	PP 2: Pembangunan Sumberdaya Manusia, Sosial dan Budaya yang merata dan berkeadilan Peningkatan Kualitas SDM	-	-	141.612.068,00	KECAMATAN JAMBI SELATAN
	7.01.01.2.07.0005	Pengadaan Mebel														
			Jumlah Paket Mebel yang Disediakan				3 Unit	0,00	Kota Jambi, Jambi Selatan, Pakuan Baru	PENDAPATAN ASLI DAERAH (PAD)	-	PP 2: Pembangunan Sumberdaya Manusia, Sosial dan Budaya yang merata dan berkeadilan Peningkatan Kualitas SDM	-		9.186.280,00	KECAMATAN JAMBI SELATAN
	7.01.01.2.07.0006	Pengadaan Peralatan dan Mesin Lainnya														

NO	KODE	URUSAN / BIDANG URUSAN / PROGRAM / OUTCOME / KEGIATAN / SUB KEGIATAN	INDIKATOR PROGRAM / KEGIATAN / SUB KEGIATAN	TARGET AKHIR PERIODE RENSTRA OPD	REALISASI CAPAIAN RENJA OPD TAHUN 2024	PRAKIRAAN CAPAIAN TARGET RENJA OPD TAHUN 2025	CAPAIAN KINERJA DAN KERANGKA PENDANAAN						KELOMPOK SASARAN	PRAKIRAAN MAJU RENCANA TAHUN 2027		PERANGKAT DAERAH PENANGGUNG JAWAB
							TARGET 2026	PAGU INDIKATIF (Rp)	LOKASI	SUMBER DANA	PRIORITAS			TARGET	PAGU INDIKATIF (Rp)	
											NASIONAL	DAERAH				
1	2	3	4	5	6	7	8	9	10	11	12	13	14	15	16	17
			Jumlah Unit Peralatan dan Mesin Lainnya yang Disediakan				12 Unit	0,00	Kota Jambi, Jambi Selatan, Pakuan Baru	PENDAPATAN ASLI DAERAH (PAD)	-	PP 2: Pembangunan Sumberdaya Manusia, Sosial dan Budaya yang merata dan berkeadilan Peningkatan Kualitas SDM	-		132.425.788,00	KECAMATAN JAMBI SELATAN
	7.01.01.2.08	Penyediaan Jasa Penunjang Urusan Pemerintahan Daerah	-	-			-	157.900.000,00			-	PP 2: Pembangunan Sumberdaya Manusia, Sosial dan Budaya yang merata dan berkeadilan Peningkatan Pemberdayaan Masyarakat	-	-	466.960.000,00	KECAMATAN JAMBI SELATAN
	7.01.01.2.08.0001	Penyediaan Jasa Surat Menyurat														
			Jumlah Laporan Penyediaan Jasa Surat Menyurat				12 Laporan	5.900.000,00	Kota Jambi, Jambi Selatan, Pakuan Baru	PENDAPATAN ASLI DAERAH (PAD)	-	PP 2: Pembangunan Sumberdaya Manusia, Sosial dan Budaya yang merata dan berkeadilan Peningkatan Pemberdayaan Masyarakat	-		35.960.000,00	KECAMATAN JAMBI SELATAN
	7.01.01.2.08.0002	Penyediaan Jasa Komunikasi, Sumber Daya Air dan Listrik														
			Jumlah Laporan Penyediaan Jasa Komunikasi, Sumber Daya Air dan Listrik yang Disediakan				12 Laporan	152.000.000,00	Kota Jambi, Jambi Selatan, Pakuan Baru	PENDAPATAN ASLI DAERAH (PAD)	-	PP 2: Pembangunan Sumberdaya Manusia, Sosial dan Budaya yang merata dan berkeadilan Peningkatan Pemberdayaan Masyarakat	-		177.000.000,00	KECAMATAN JAMBI SELATAN
	7.01.01.2.08.0004	Penyediaan Jasa Pelayanan Umum Kantor														

NO	KODE	URUSAN / BIDANG URUSAN / PROGRAM / OUTCOME / KEGIATAN / SUB KEGIATAN	INDIKATOR PROGRAM / KEGIATAN / SUB KEGIATAN	TARGET AKHIR PERIODE RENSTRA OPD	REALISASI CAPAIAN RENJA OPD TAHUN 2024	PRAKIRAAN CAPAIAN TARGET RENJA OPD TAHUN 2025	CAPAIAN KINERJA DAN KERANGKA PENDANAAN						KELOMPOK SASARAN	PRAKIRAAN MAJU RENCANA TAHUN 2027		PERANGKAT DAERAH PENANGGUNG JAWAB
							TARGET 2026	PAGU INDIKATIF (Rp)	LOKASI	SUMBER DANA	PRIORITAS			TARGET	PAGU INDIKATIF (Rp)	
											NASIONAL	DAERAH				
1	2	3	4	5	6	7	8	9	10	11	12	13	14	15	16	17
			Jumlah Laporan Penyediaan Jasa Pelayanan Umum Kantor yang Disediakan				33 Laporan	0,00	Kota Jambi, Jambi Selatan, Pakuan Baru	PENDAPATAN ASLI DAERAH (PAD)	-	PP 2: Pembangunan Sumberdaya Manusia, Sosial dan Budaya yang merata dan berkeadilan Peningkatan Kualitas SDM	-		254.000.000,00	KECAMATAN JAMBI SELATAN
	7.01.01.2.09	Pemeliharaan Barang Milik Daerah Penunjang Urusan Pemerintahan Daerah	-	-			-	250.957.800,00			-	-	-	-	281.957.800,00	KECAMATAN JAMBI SELATAN
	7.01.01.2.09.0002	Penyediaan Jasa Pemeliharaan, Biaya Pemeliharaan, Pajak dan Perizinan Kendaraan Dinas Operasional atau Lapangan														
			Jumlah Kendaraan Dinas Operasional atau Lapangan yang Dipelihara dan dibayarkan Pajak dan Perizinannya				32 Unit	206.597.800,00	Kota Jambi, Jambi Selatan, Pakuan Baru	PENDAPATAN ASLI DAERAH (PAD)	-	-	-		226.597.800,00	KECAMATAN JAMBI SELATAN
	7.01.01.2.09.0006	Pemeliharaan Peralatan dan Mesin Lainnya														
			Jumlah Peralatan dan Mesin Lainnya yang Dipelihara				20 Unit	24.360.000,00	Kota Jambi, Jambi Selatan, Pakuan Baru	PENDAPATAN ASLI DAERAH (PAD)	-	-	-		25.360.000,00	KECAMATAN JAMBI SELATAN
		-	**-**	**-**	**-**	**-**	**-**	**7.601.560.321,00**	-	-	-	-	-	-	**8.336.570.143,00**	-
	7.01.01.2.09.0009	Pemeliharaan/Rehabilitasi Gedung Kantor dan Bangunan Lainnya														
			Jumlah Gedung Kantor dan Bangunan Lainnya yang Dipelihara/Direhabilitasi				1 Unit	20.000.000,00	Kota Jambi, Jambi Selatan, Semua Kel/Desa	PAJAK DAERAH	-	PP 2: Pembangunan Sumberdaya Manusia, Sosial dan Budaya yang merata dan berkeadilan Peningkatan Kualitas Infrastruktur Perkotaan yang Berkelanjutan	-		30.000.000,00	KECAMATAN JAMBI SELATAN
2.	**7.01.02**	**PROGRAM PENYELENGGARAAN PEMERINTAHAN DAN PELAYANAN PUBLIK**						**318.817.679,00**						**-**	**3.202.354.688,00**	
		[Indeks Kepuasan Masyarakat Terhadap Pelayanan Administrasi Kecamatan]	**-**	**-**	**-**	**-**	**-**	**318.817.679,00**	-	-	-	-	-	-	**3.202.354.688,00**	-

NO	KODE	URUSAN / BIDANG URUSAN / PROGRAM / OUTCOME / KEGIATAN / SUB KEGIATAN	INDIKATOR PROGRAM / KEGIATAN / SUB KEGIATAN	TARGET AKHIR PERIODE RENSTRA OPD	REALISASI CAPAIAN RENJA OPD TAHUN 2024	PRAKIRAAN CAPAIAN TARGET RENJA OPD TAHUN 2025	CAPAIAN KINERJA DAN KERANGKA PENDANAAN						KELOMPOK SASARAN	PRAKIRAAN MAJU RENCANA TAHUN 2027		PERANGKAT DAERAH PENANGGUNG JAWAB
							TARGET 2026	PAGU INDIKATIF (Rp)	LOKASI	SUMBER DANA	PRIORITAS			TARGET	PAGU INDIKATIF (Rp)	
											NASIONAL	DAERAH				
1	2	3	4	5	6	7	8	9	10	11	12	13	14	15	16	17
	7.01.02.2.01	Koordinasi Penyelenggaraan Kegiatan Pemerintahan di Tingkat Kecamatan	-	-			-	293.817.679,00			-	PP 2: Pembangunan Sumberdaya Manusia, Sosial dan Budaya yang merata dan berkeadilan Peningkatan Pemberdayaan Masyarakat	-	-	1.239.835.820,00	KECAMATAN JAMBI SELATAN
	7.01.02.2.01.0001	Koordinasi/Sinergi Perencanaan dan Pelaksanaan Kegiatan Pemerintahan dengan Perangkat Daerah dan Instansi Vertikal Terkait														
			0				1O 0	163.817.679,00	-	PAJAK DAERAH	-	PP 2: Pembangunan Sumberdaya Manusia, Sosial dan Budaya yang merata dan berkeadilan Peningkatan Pemberdayaan Masyarakat	-		546.717.400,00	KECAMATAN JAMBI SELATAN
	7.01.02.2.01.0002	Peningkatan Efektifitas Kegiatan Pemerintahan di Tingkat Kecamatan														
			Jumlah Dokumen Peningkatan Efektifitas Kegiatan Pemerintahan di Tingkat Kecamatan				5 Dokumen	130.000.000,00	Kota Jambi, Jambi Selatan, Pakuan Baru	PENDAPATAN ASLI DAERAH (PAD)	-	PP 2: Pembangunan Sumberdaya Manusia, Sosial dan Budaya yang merata dan berkeadilan Peningkatan Kualitas Infrastruktur Perkotaan yang Berkelanjutan	-		693.118.420,00	KECAMATAN JAMBI SELATAN
	7.01.02.2.04	Pelaksanaan Urusan Pemerintahan yang Dilimpahkan kepada Camat	-	-			-	25.000.000,00			-	PP 2: Pembangunan Sumberdaya Manusia, Sosial dan Budaya yang merata dan berkeadilan Peningkatan Pemberdayaan Masyarakat	-	-	1.962.518.868,00	KECAMATAN JAMBI SELATAN
	7.01.02.2.04.0001	Pelaksanaan Urusan Pemerintahan yang Terkait dengan Pelayanan Perizinan Non Usaha														

NO	KODE	URUSAN / BIDANG URUSAN / PROGRAM / OUTCOME / KEGIATAN / SUB KEGIATAN	INDIKATOR PROGRAM / KEGIATAN / SUB KEGIATAN	TARGET AKHIR PERIODE RENSTRA OPD	REALISASI CAPAIAN RENJA OPD TAHUN 2024	PRAKIRAAN CAPAIAN TARGET RENJA OPD TAHUN 2025	CAPAIAN KINERJA DAN KERANGKA PENDANAAN						KELOMPOK SASARAN	PRAKIRAAN MAJU RENCANA TAHUN 2027		PERANGKAT DAERAH PENANGGUNG JAWAB
							TARGET 2026	PAGU INDIKATIF (Rp)	LOKASI	SUMBER DANA	PRIORITAS			TARGET	PAGU INDIKATIF (Rp)	
											NASIONAL	DAERAH				
1	2	3	4	5	6	7	8	9	10	11	12	13	14	15	16	17
			Jumlah Dokumen Non Perizinan Usaha yang Dilaksanakan				12 Dokumen	25.000.000,00	Kota Jambi, Jambi Selatan, Pakuan Baru	PENDAPATAN ASLI DAERAH (PAD)	-	PP 2: Pembangunan Sumberdaya Manusia, Sosial dan Budaya yang merata dan berkeadilan Peningkatan Pemberdayaan Masyarakat	-		60.039.700,00	KECAMATAN JAMBI SELATAN
	7.01.02.2.04.0003	Pelaksanaan Urusan Pemerintahan yang Terkait dengan Kewenangan Lain yang Dilimpahkan														
			Jumlah Laporan Pelaksanaan Kewenangan Lain yang Dilimpahkan				12 Laporan	0,00	Kota Jambi, Jambi Selatan, Pakuan Baru	PENDAPATAN ASLI DAERAH (PAD)	-	PP 2: Pembangunan Sumberdaya Manusia, Sosial dan Budaya yang merata dan berkeadilan Peningkatan Kualitas Infrastruktur Perkotaan yang Berkelanjutan	-		1.902.479.168,00	KECAMATAN JAMBI SELATAN
3.	**7.01.04**	**PROGRAM KOORDINASI KETENTRAMAN DAN KETERTIBAN UMUM**						**50.000.000,00**						**-**	**91.959.600,00**	
		[Persentase Peningkatan Lingkungan Yang Aman dan Kondusif]	**-**	**-**	**-**	**-**	**-**	**50.000.000,00**	-	-	-	-	-	-	**91.959.600,00**	-
	7.01.04.2.01	Koordinasi Upaya Penyelenggaraan Ketenteraman dan Ketertiban Umum	-	-			-	24.000.000,00			-	-	-	-	24.000.000,00	KECAMATAN JAMBI SELATAN
	7.01.04.2.01.0001	Sinergitas dengan Kepolisian Negara Republik Indonesia, Tentara Nasional Indonesia dan Instansi Vertikal di Wilayah Kecamatan														
			Jumlah Laporan Hasil Sinergitas dengan Kepolisian Negara Republik Indonesia, Tentara Nasional Indonesia dan Instansi Vertikal di Wilayah Kecamatan				12 Laporan	24.000.000,00	Kota Jambi, Jambi Selatan, Pakuan Baru	PENDAPATAN ASLI DAERAH (PAD)	-	-	-		24.000.000,00	KECAMATAN JAMBI SELATAN

NO	KODE	URUSAN / BIDANG URUSAN / PROGRAM / OUTCOME / KEGIATAN / SUB KEGIATAN	INDIKATOR PROGRAM / KEGIATAN / SUB KEGIATAN	TARGET AKHIR PERIODE RENSTRA OPD	REALISASI CAPAIAN RENJA OPD TAHUN 2024	PRAKIRAAN CAPAIAN TARGET RENJA OPD TAHUN 2025	CAPAIAN KINERJA DAN KERANGKA PENDANAAN						KELOMPOK SASARAN	PRAKIRAAN MAJU RENCANA TAHUN 2027		PERANGKAT DAERAH PENANGGUNG JAWAB
							TARGET 2026	PAGU INDIKATIF (Rp)	LOKASI	SUMBER DANA	PRIORITAS			TARGET	PAGU INDIKATIF (Rp)	
											NASIONAL	DAERAH				
1	2	3	4	5	6	7	8	9	10	11	12	13	14	15	16	17
	7.01.04.2.02	Koordinasi Penerapan dan Penegakan Peraturan Daerah dan Peraturan Kepala Daerah	-	-			-	26.000.000,00			-	PP 2: Pembangunan Sumberdaya Manusia, Sosial dan Budaya yang merata dan berkeadilan Peningkatan Pemberdayaan Masyarakat	-	-	67.959.600,00	KECAMATAN JAMBI SELATAN
	7.01.04.2.02.0001	Koordinasi/Sinergi dengan Perangkat Daerah yang Tugas dan Fungsinya di Bidang Penegakan Peraturan Perundang-Undangan dan/atau Kepolisian Negara Republik Indonesia														
			Jumlah Laporan Koordinasi/Sinergi dengan Perangkat Daerah yang Tugas dan Fungsinya di Bidang Penegakan Peraturan Perundang-Undangan dan/atau Kepolisian Negara Republik Indonesia				12 Laporan	26.000.000,00	Kota Jambi, Jambi Selatan, Pakuan Baru	PAJAK DAERAH	-	PP 2: Pembangunan Sumberdaya Manusia, Sosial dan Budaya yang merata dan berkeadilan Peningkatan Pemberdayaan Masyarakat	-		67.959.600,00	KECAMATAN JAMBI SELATAN
4.	**7.01.05**	**PROGRAM PENYELENGGARAAN URUSAN PEMERINTAHAN UMUM**						**30.000.000,00**						**-**	**66.818.016,00**	
		[Terwujudnya Fasilitasi Penyelenggaraan Urusan Pemerintahan Umum]	**-**	**-**	**-**	**-**	**-**	**30.000.000,00**	-	-	-	-	-	-	**66.818.016,00**	-
	7.01.05.2.01	Penyelenggaraan Urusan Pemerintahan Umum Sesuai Penugasan Kepala Daerah	-	-			-	30.000.000,00			-	PP 2: Pembangunan Sumberdaya Manusia, Sosial dan Budaya yang merata dan berkeadilan Peningkatan Kualitas SDM	-	-	66.818.016,00	KECAMATAN JAMBI SELATAN
	7.01.05.2.01.0007	Pelaksanaan Semua Urusan Pemerintahan yang Bukan Merupakan Kewenangan Daerah dan Tidak Dilaksanakan oleh Instansi Vertikal														
			Jumlah Dokumen Semua Urusan Pemerintahan yang Bukan Merupakan Kewenangan Daerah dan Tidak Dilaksanakan oleh Instansi Vertikal				12 Dokumen	30.000.000,00	Kota Jambi, Jambi Selatan, Pakuan Baru	PENDAPATAN ASLI DAERAH (PAD)	-	PP 2: Pembangunan Sumberdaya Manusia, Sosial dan Budaya yang merata dan berkeadilan Peningkatan Kualitas SDM	-		66.818.016,00	KECAMATAN JAMBI SELATAN

NO	KODE	URUSAN / BIDANG URUSAN / PROGRAM / OUTCOME / KEGIATAN / SUB KEGIATAN	INDIKATOR PROGRAM / KEGIATAN / SUB KEGIATAN	TARGET AKHIR PERIODE RENSTRA OPD	REALISASI CAPAIAN RENJA OPD TAHUN 2024	PRAKIRAAN CAPAIAN TARGET RENJA OPD TAHUN 2025	CAPAIAN KINERJA DAN KERANGKA PENDANAAN						KELOMPOK SASARAN	PRAKIRAAN MAJU RENCANA TAHUN 2027		PERANGKAT DAERAH PENANGGUNG JAWAB
							TARGET 2026	PAGU INDIKATIF (Rp)	LOKASI	SUMBER DANA	PRIORITAS			TARGET	PAGU INDIKATIF (Rp)	
											NASIONAL	DAERAH				
1	2	3	4	5	6	7	8	9	10	11	12	13	14	15	16	17
		KELURAHAN PASIR PUTIH						**2.806.200.000,00**							**857.872.491,00**	
	7	**UNSUR KEWILAYAHAN**						**2.806.200.000,00**							**857.872.491,00**	
	7.01	**KECAMATAN**						**2.806.200.000,00**							**857.872.491,00**	
1.	**7.01.03**	**PROGRAM PEMBERDAYAAN MASYARAKAT DESA DAN KELURAHAN**						**2.806.200.000,00**						**-**	**857.872.491,00**	
		-	**-**	**-**	**-**	**-**	**-**	**2.806.200.000,00**	-	-	-	-	-	-	**857.872.491,00**	-
	7.01.03.2.02	Kegiatan Pemberdayaan Kelurahan	-	-			-	2.806.200.000,00			-	PP 2: Pembangunan Sumberdaya Manusia, Sosial dan Budaya yang merata dan berkeadilan Peningkatan Pemberdayaan Masyarakat	-	-	857.872.491,00	KELURAHAN PASIR PUTIH
	7.01.03.2.02.0001	Peningkatan Partisipasi Masyarakat dalam Forum Musyawarah Perencanaan Pembangunan di Kelurahan														
			Jumlah Lembaga Kemasyarakatan yang Berpartisipasi dalam Forum Musyawarah Perencanaan Pembangunan di Kelurahan				9 Lembaga Kemasyarakatan	2.800.000,00	Kota Jambi, Jambi Selatan, Pakuan Baru	PENDAPATAN ASLI DAERAH (PAD)	-	PP 2: Pembangunan Sumberdaya Manusia, Sosial dan Budaya yang merata dan berkeadilan Peningkatan Pemberdayaan Masyarakat	-		3.531.705,00	KELURAHAN PASIR PUTIH
	7.01.03.2.02.0002	Pembangunan Sarana dan Prasarana Kelurahan														
			Jumlah Sarana dan Prasarana Kelurahan yang Terbangun				5 Unit	0,00	Kota Jambi, Jambi Selatan, Pasir Putih	PAJAK DAERAH	-	PP 3: Peningkatan dan pemerataan layanan infrastruktur daerah Peningkatan Pemberdayaan Masyarakat	-		0,00	KELURAHAN PASIR PUTIH
	7.01.03.2.02.0003	Pemberdayaan Masyarakat di Kelurahan														

NO	KODE	URUSAN / BIDANG URUSAN / PROGRAM / OUTCOME / KEGIATAN / SUB KEGIATAN	INDIKATOR PROGRAM / KEGIATAN / SUB KEGIATAN	TARGET AKHIR PERIODE RENSTRA OPD	REALISASI CAPAIAN RENJA OPD TAHUN 2024	PRAKIRAAN CAPAIAN TARGET RENJA OPD TAHUN 2025	CAPAIAN KINERJA DAN KERANGKA PENDANAAN						KELOMPOK SASARAN	PRAKIRAAN MAJU RENCANA TAHUN 2027		PERANGKAT DAERAH PENANGGUNG JAWAB
							TARGET 2026	PAGU INDIKATIF (Rp)	LOKASI	SUMBER DANA	PRIORITAS			TARGET	PAGU INDIKATIF (Rp)	
											NASIONAL	DAERAH				
1	2	3	4	5	6	7	8	9	10	11	12	13	14	15	16	17
			Jumlah Pokmas dan Ormas yang Melaksanakan Pemberdayaan Masyarakat di Kelurahan				9 Pokmas / Ormas	2.803.400.000,00	Kota Jambi, Jambi Selatan, Pasir Putih	PENDAPATAN ASLI DAERAH (PAD)	-	PP 2: Pembangunan Sumberdaya Manusia, Sosial dan Budaya yang merata dan berkeadilan Peningkatan Pemberdayaan Masyarakat	-		854.340.786,00	KELURAHAN PASIR PUTIH
		KELURAHAN TAMBAK SARI						**2.540.600.000,00**							**883.276.677,00**	
	7	**UNSUR KEWILAYAHAN**						**2.540.600.000,00**							**883.276.677,00**	
	7.01	**KECAMATAN**						**2.540.600.000,00**							**883.276.677,00**	
1.	**7.01.03**	**PROGRAM PEMBERDAYAAN MASYARAKAT DESA DAN KELURAHAN**						**2.540.600.000,00**						**-**	**883.276.677,00**	
	7.01.03.2.02	Kegiatan Pemberdayaan Kelurahan	-	-			-	2.540.600.000,00			-	PP 2: Pembangunan Sumberdaya Manusia, Sosial dan Budaya yang merata dan berkeadilan Peningkatan Pemberdayaan Masyarakat	-	-	883.276.677,00	KELURAHAN TAMBAK SARI
	7.01.03.2.02.0001	Peningkatan Partisipasi Masyarakat dalam Forum Musyawarah Perencanaan Pembangunan di Kelurahan														
			Jumlah Lembaga Kemasyarakatan yang Berpartisipasi dalam Forum Musyawarah Perencanaan Pembangunan di Kelurahan				9 Lembaga Kemasyarakatan	2.300.000,00	Kota Jambi, Jambi Selatan, Pakuan Baru	PENDAPATAN ASLI DAERAH (PAD)	-	PP 2: Pembangunan Sumberdaya Manusia, Sosial dan Budaya yang merata dan berkeadilan Peningkatan Pemberdayaan Masyarakat	-		3.200.000,00	KELURAHAN TAMBAK SARI
	7.01.03.2.02.0002	Pembangunan Sarana dan Prasarana Kelurahan														

NO	KODE	URUSAN / BIDANG URUSAN / PROGRAM / OUTCOME / KEGIATAN / SUB KEGIATAN	INDIKATOR PROGRAM / KEGIATAN / SUB KEGIATAN	TARGET AKHIR PERIODE RENSTRA OPD	REALISASI CAPAIAN RENJA OPD TAHUN 2024	PRAKIRAAN CAPAIAN TARGET RENJA OPD TAHUN 2025	CAPAIAN KINERJA DAN KERANGKA PENDANAAN						KELOMPOK SASARAN	PRAKIRAAN MAJU RENCANA TAHUN 2027		PERANGKAT DAERAH PENANGGUNG JAWAB
							TARGET 2026	PAGU INDIKATIF (Rp)	LOKASI	SUMBER DANA	PRIORITAS			TARGET	PAGU INDIKATIF (Rp)	
											NASIONAL	DAERAH				
1	2	3	4	5	6	7	8	9	10	11	12	13	14	15	16	17
			Jumlah Sarana dan Prasarana Kelurahan yang Terbangun				5 Unit	0,00	Kota Jambi, Jambi Selatan, Tambak Sari	PAJAK DAERAH	-	PP 3: Peningkatan dan pemerataan layanan infrastruktur daerah Peningkatan Pemberdayaan Masyarakat	-		0,00	KELURAHAN TAMBAK SARI
	7.01.03.2.02.0003	Pemberdayaan Masyarakat di Kelurahan														
			Jumlah Pokmas dan Ormas yang Melaksanakan Pemberdayaan Masyarakat di Kelurahan				9 Pokmas / Ormas	2.538.300.000,00	Kota Jambi, Jambi Selatan, Tambak Sari	PENDAPATAN ASLI DAERAH (PAD)	-	PP 2: Pembangunan Sumberdaya Manusia, Sosial dan Budaya yang merata dan berkeadilan Peningkatan Pemberdayaan Masyarakat	-		880.076.677,00	KELURAHAN TAMBAK SARI
		KELURAHAN THE HOK						**3.717.400.000,00**							**855.406.632,00**	
	7	**UNSUR KEWILAYAHAN**						**3.717.400.000,00**							**855.406.632,00**	
	7.01	**KECAMATAN**						**3.717.400.000,00**							**855.406.632,00**	
1.	**7.01.03**	**PROGRAM PEMBERDAYAAN MASYARAKAT DESA DAN KELURAHAN**						**3.717.400.000,00**						**-**	**855.406.632,00**	
	7.01.03.2.02	Kegiatan Pemberdayaan Kelurahan	-	-			-	3.717.400.000,00			-	PP 2: Pembangunan Sumberdaya Manusia, Sosial dan Budaya yang merata dan berkeadilan Peningkatan Pemberdayaan Masyarakat	-	-	855.406.632,00	KELURAHAN THE HOK
	7.01.03.2.02.0001	Peningkatan Partisipasi Masyarakat dalam Forum Musyawarah Perencanaan Pembangunan di Kelurahan														

NO	KODE	URUSAN / BIDANG URUSAN / PROGRAM / OUTCOME / KEGIATAN / SUB KEGIATAN	INDIKATOR PROGRAM / KEGIATAN / SUB KEGIATAN	TARGET AKHIR PERIODE RENSTRA OPD	REALISASI CAPAIAN RENJA OPD TAHUN 2024	PRAKIRAAN CAPAIAN TARGET RENJA OPD TAHUN 2025	CAPAIAN KINERJA DAN KERANGKA PENDANAAN						KELOMPOK SASARAN	PRAKIRAAN MAJU RENCANA TAHUN 2027		PERANGKAT DAERAH PENANGGUNG JAWAB
							TARGET 2026	PAGU INDIKATIF (Rp)	LOKASI	SUMBER DANA	PRIORITAS			TARGET	PAGU INDIKATIF (Rp)	
											NASIONAL	DAERAH				
1	2	3	4	5	6	7	8	9	10	11	12	13	14	15	16	17
			Jumlah Lembaga Kemasyarakatan yang Berpartisipasi dalam Forum Musyawarah Perencanaan Pembangunan di Kelurahan				9 Lembaga Kemasyarakatan	2.800.000,00	Kota Jambi, Jambi Selatan, Thehok	PENDAPATAN ASLI DAERAH (PAD)	-	PP 2: Pembangunan Sumberdaya Manusia, Sosial dan Budaya yang merata dan berkeadilan Peningkatan Pemberdayaan Masyarakat	-		4.231.930,00	KELURAHAN THE HOK
	7.01.03.2.02.0002	Pembangunan Sarana dan Prasarana Kelurahan														
			Jumlah Sarana dan Prasarana Kelurahan yang Terbangun				5 Unit	0,00	Kota Jambi, Jambi Selatan, Thehok	PAJAK DAERAH	-	PP 3: Peningkatan dan pemerataan layanan infrastruktur daerah Peningkatan Pemberdayaan Masyarakat	-		0,00	KELURAHAN THE HOK
	7.01.03.2.02.0003	Pemberdayaan Masyarakat di Kelurahan														
			Jumlah Pokmas dan Ormas yang Melaksanakan Pemberdayaan Masyarakat di Kelurahan				9 Pokmas / Ormas	3.714.600.000,00	Kota Jambi, Jambi Selatan, Thehok	PENDAPATAN ASLI DAERAH (PAD)	-	PP 2: Pembangunan Sumberdaya Manusia, Sosial dan Budaya yang merata dan berkeadilan Peningkatan Pemberdayaan Masyarakat	-		851.174.702,00	KELURAHAN THE HOK
		KELURAHAN WIJAYAPURA						**1.829.200.000,00**							**696.402.744,00**	
	7	**UNSUR KEWILAYAHAN**						**1.829.200.000,00**							**696.402.744,00**	
	7.01	**KECAMATAN**						**1.829.200.000,00**							**696.402.744,00**	
1.	**7.01.03**	**PROGRAM PEMBERDAYAAN MASYARAKAT DESA DAN KELURAHAN**						**1.829.200.000,00**						**-**	**696.402.744,00**	

NO	KODE	URUSAN / BIDANG URUSAN / PROGRAM / OUTCOME / KEGIATAN / SUB KEGIATAN	INDIKATOR PROGRAM / KEGIATAN / SUB KEGIATAN	TARGET AKHIR PERIODE RENSTRA OPD	REALISASI CAPAIAN RENJA OPD TAHUN 2024	PRAKIRAAN CAPAIAN TARGET RENJA OPD TAHUN 2025	CAPAIAN KINERJA DAN KERANGKA PENDANAAN						KELOMPOK SASARAN	PRAKIRAAN MAJU RENCANA TAHUN 2027		PERANGKAT DAERAH PENANGGUNG JAWAB
							TARGET 2026	PAGU INDIKATIF (Rp)	LOKASI	SUMBER DANA	PRIORITAS			TARGET	PAGU INDIKATIF (Rp)	
											NASIONAL	DAERAH				
1	2	3	4	5	6	7	8	9	10	11	12	13	14	15	16	17
	7.01.03.2.02	Kegiatan Pemberdayaan Kelurahan	-	-			-	1.829.200.000,00			-	PP 2: Pembangunan Sumberdaya Manusia, Sosial dan Budaya yang merata dan berkeadilan Peningkatan Pemberdayaan Masyarakat	-	-	696.402.744,00	KELURAHAN WIJAYAPURA
	7.01.03.2.02.0001	Peningkatan Partisipasi Masyarakat dalam Forum Musyawarah Perencanaan Pembangunan di Kelurahan														
			Jumlah Lembaga Kemasyarakatan yang Berpartisipasi dalam Forum Musyawarah Perencanaan Pembangunan di Kelurahan				9 Lembaga Kemasyarakatan	2.300.000,00	Kota Jambi, Jambi Selatan, Pakuan Baru	PENDAPATAN ASLI DAERAH (PAD)	-	PP 2: Pembangunan Sumberdaya Manusia, Sosial dan Budaya yang merata dan berkeadilan Peningkatan Pemberdayaan Masyarakat	-		3.598.748,00	KELURAHAN WIJAYAPURA
	7.01.03.2.02.0002	Pembangunan Sarana dan Prasarana Kelurahan														
			Jumlah Sarana dan Prasarana Kelurahan yang Terbangun				5 Unit	0,00	Kota Jambi, Jambi Selatan, Wijaya Pura	PAJAK DAERAH	-	PP 3: Peningkatan dan pemerataan layanan infrastruktur daerah Peningkatan Pemberdayaan Masyarakat	-		0,00	KELURAHAN WIJAYAPURA
	7.01.03.2.02.0003	Pemberdayaan Masyarakat di Kelurahan														
			Jumlah Pokmas dan Ormas yang Melaksanakan Pemberdayaan Masyarakat di Kelurahan				9 Pokmas / Ormas	1.826.900.000,00	Kota Jambi, Jambi Selatan, Pakuan Baru	PENDAPATAN ASLI DAERAH (PAD)	-	PP 2: Pembangunan Sumberdaya Manusia, Sosial dan Budaya yang merata dan berkeadilan Peningkatan Pemberdayaan Masyarakat	-		692.803.996,00	KELURAHAN WIJAYAPURA
		KELURAHAN PAKUAN BARU						**2.046.200.000,00**							**644.605.373,00**	
	7	**UNSUR KEWILAYAHAN**						**2.046.200.000,00**							**644.605.373,00**	
	7.01	**KECAMATAN**						**2.046.200.000,00**							**644.605.373,00**	

NO	KODE	URUSAN / BIDANG URUSAN / PROGRAM / OUTCOME / KEGIATAN / SUB KEGIATAN	INDIKATOR PROGRAM / KEGIATAN / SUB KEGIATAN	TARGET AKHIR PERIODE RENSTRA OPD	REALISASI CAPAIAN RENJA OPD TAHUN 2024	PRAKIRAAN CAPAIAN TARGET RENJA OPD TAHUN 2025	CAPAIAN KINERJA DAN KERANGKA PENDANAAN						KELOMPOK SASARAN	PRAKIRAAN MAJU RENCANA TAHUN 2027		PERANGKAT DAERAH PENANGGUNG JAWAB
							TARGET 2026	PAGU INDIKATIF (Rp)	LOKASI	SUMBER DANA	PRIORITAS			TARGET	PAGU INDIKATIF (Rp)	
											NASIONAL	DAERAH				
1	2	3	4	5	6	7	8	9	10	11	12	13	14	15	16	17
1.	**7.01.03**	**PROGRAM PEMBERDAYAAN MASYARAKAT DESA DAN KELURAHAN**						**2.046.200.000,00**						**-**	**644.605.373,00**	
	7.01.03.2.02	Kegiatan Pemberdayaan Kelurahan	-	-			-	2.046.200.000,00			-	PP 2: Pembangunan Sumberdaya Manusia, Sosial dan Budaya yang merata dan berkeadilan Peningkatan Pemberdayaan Masyarakat	-	-	644.605.373,00	KELURAHAN PAKUAN BARU
	7.01.03.2.02.0001	Peningkatan Partisipasi Masyarakat dalam Forum Musyawarah Perencanaan Pembangunan di Kelurahan														
			Jumlah Lembaga Kemasyarakatan yang Berpartisipasi dalam Forum Musyawarah Perencanaan Pembangunan di Kelurahan				9 Lembaga Kemasyarakatan	2.300.000,00	Kota Jambi, Jambi Selatan, Pakuan Baru	PENDAPATAN ASLI DAERAH (PAD)	-	PP 2: Pembangunan Sumberdaya Manusia, Sosial dan Budaya yang merata dan berkeadilan Peningkatan Pemberdayaan Masyarakat	-		2.994.790,00	KELURAHAN PAKUAN BARU
	7.01.03.2.02.0002	Pembangunan Sarana dan Prasarana Kelurahan														
			Jumlah Sarana dan Prasarana Kelurahan yang Terbangun				5 Unit	0,00	Kota Jambi, Jambi Selatan, Pakuan Baru	PAJAK DAERAH	-	PP 3: Peningkatan dan pemerataan layanan infrastruktur daerah Peningkatan Pemberdayaan Masyarakat	-		0,00	KELURAHAN PAKUAN BARU
	7.01.03.2.02.0003	Pemberdayaan Masyarakat di Kelurahan														
			Jumlah Pokmas dan Ormas yang Melaksanakan Pemberdayaan Masyarakat di Kelurahan				9 Pokmas / Ormas	2.043.900.000,00	Kota Jambi, Jambi Selatan, Pakuan Baru	PENDAPATAN ASLI DAERAH (PAD)	-	PP 2: Pembangunan Sumberdaya Manusia, Sosial dan Budaya yang merata dan berkeadilan Peningkatan Pemberdayaan Masyarakat	-		641.610.583,00	KELURAHAN PAKUAN BARU
		KECAMATAN JAMBI TIMUR						**10.465.893.400,00**							**0,00**	

NO	KODE	URUSAN / BIDANG URUSAN / PROGRAM / OUTCOME / KEGIATAN / SUB KEGIATAN	INDIKATOR PROGRAM / KEGIATAN / SUB KEGIATAN	TARGET AKHIR PERIODE RENSTRA OPD	REALISASI CAPAIAN RENJA OPD TAHUN 2024	PRAKIRAAN CAPAIAN TARGET RENJA OPD TAHUN 2025	CAPAIAN KINERJA DAN KERANGKA PENDANAAN						KELOMPOK SASARAN	PRAKIRAAN MAJU RENCANA TAHUN 2027		PERANGKAT DAERAH PENANGGUNG JAWAB
							TARGET 2026	PAGU INDIKATIF (Rp)	LOKASI	SUMBER DANA	PRIORITAS			TARGET	PAGU INDIKATIF (Rp)	
											NASIONAL	DAERAH				
1	2	3	4	5	6	7	8	9	10	11	12	13	14	15	16	17
	7	**UNSUR KEWILAYAHAN**						**10.465.893.400,00**							**0,00**	
	7.01	**KECAMATAN**						**10.465.893.400,00**							**0,00**	
1.	**7.01.01**	**PROGRAM PENUNJANG URUSAN PEMERINTAHAN DAERAH KABUPATEN/KOTA**						**10.170.175.000,00**						**-**	**0,00**	
		[Indeks Reformasi Birokrasi Perangkat Daerah]	**-**	**-**	**-**	**-**	**-**	**10.170.175.000,00**	-	-	-	-	-	-	**0,00**	-
	7.01.01.2.01	Perencanaan, Penganggaran, dan Evaluasi Kinerja Perangkat Daerah	*Nilai AKIP Kecamatan*	-			A (80,10) Nilai	0,00			Memperkuat reformasi politik, hukum dan birokrasi, serta memperkuat pencegahan dan pemberantasan korupsi, narkoba, judi, dan penyeludupan.	PP 4: Tata kelola pemerintahan yang adaftif dan demokratis Good Governance	Kecamatan Jambi Timur	-	0,00	KECAMATAN JAMBI TIMUR
	7.01.01.2.01.0001	Penyusunan Dokumen Perencanaan Perangkat Daerah														
			Jumlah Dokumen Perencanaan Perangkat Daerah				8 Dokumen	0,00	Kota Jambi, Jambi Timur, Semua Kel/Desa	PENDAPATAN ASLI DAERAH (PAD)	Memperkuat reformasi politik, hukum dan birokrasi, serta memperkuat pencegahan dan pemberantasan korupsi, narkoba, judi, dan penyeludupan.	PP 4: Tata kelola pemerintahan yang adaftif dan demokratis Good Governance	Kecamatan Jambi Timur		0,00	KECAMATAN JAMBI TIMUR
	7.01.01.2.01.0006	Koordinasi dan Penyusunan Laporan Capaian Kinerja dan Ikhtisar Realisasi Kinerja SKPD														
			Jumlah Laporan Capaian Kinerja dan Ikhtisar Realisasi Kinerja SKPD dan Laporan Hasil Koordinasi Penyusunan Laporan Capaian Kinerja dan Ikhtisar Realisasi Kinerja SKPD				4 Laporan	0,00	Kota Jambi, Jambi Timur, Semua Kel/Desa	PENDAPATAN ASLI DAERAH (PAD)	Memperkuat reformasi politik, hukum dan birokrasi, serta memperkuat pencegahan dan pemberantasan korupsi, narkoba, judi, dan penyeludupan.	PP 4: Tata kelola pemerintahan yang adaftif dan demokratis Good Governance	Kecamatan Jambi Timur		0,00	KECAMATAN JAMBI TIMUR

NO	KODE	URUSAN / BIDANG URUSAN / PROGRAM / OUTCOME / KEGIATAN / SUB KEGIATAN	INDIKATOR PROGRAM / KEGIATAN / SUB KEGIATAN	TARGET AKHIR PERIODE RENSTRA OPD	REALISASI CAPAIAN RENJA OPD TAHUN 2024	PRAKIRAAN CAPAIAN TARGET RENJA OPD TAHUN 2025	CAPAIAN KINERJA DAN KERANGKA PENDANAAN						KELOMPOK SASARAN	PRAKIRAAN MAJU RENCANA TAHUN 2027		PERANGKAT DAERAH PENANGGUNG JAWAB
							TARGET 2026	PAGU INDIKATIF (Rp)	LOKASI	SUMBER DANA	PRIORITAS			TARGET	PAGU INDIKATIF (Rp)	
											NASIONAL	DAERAH				
1	2	3	4	5	6	7	8	9	10	11	12	13	14	15	16	17
	7.01.01.2.02	Administrasi Keuangan Perangkat Daerah	*Tertib Administrasi Keuangan*	-			100 %	9.582.337.000,00			Memperkuat reformasi politik, hukum dan birokrasi, serta memperkuat pencegahan dan pemberantasan korupsi, narkoba, judi, dan penyeludupan.	PP 4: Tata kelola pemerintahan yang adaftif dan demokratis Good Governance	Kecamatan Jambi Timur	-	0,00	KECAMATAN JAMBI TIMUR
	7.01.01.2.02.0001	Penyediaan Gaji dan Tunjangan ASN														
			Jumlah Orang yang Menerima Gaji dan Tunjangan ASN				72 Orang/bulan	8.943.457.000,00	Kota Jambi, Jambi Timur, Semua Kel/Desa	PENDAPATAN ASLI DAERAH (PAD)	Memperkuat reformasi politik, hukum dan birokrasi, serta memperkuat pencegahan dan pemberantasan korupsi, narkoba, judi, dan penyeludupan.	PP 4: Tata kelola pemerintahan yang adaftif dan demokratis Good Governance	Kecamatan Jambi Timur		0,00	KECAMATAN JAMBI TIMUR
	7.01.01.2.02.0002	Penyediaan Administrasi Pelaksanaan Tugas ASN														
			Jumlah Dokumen Hasil Penyediaan Administrasi Pelaksanaan Tugas ASN				2 Dokumen	0,00	Kota Jambi, Jambi Timur, Semua Kel/Desa	PENDAPATAN ASLI DAERAH (PAD)	Memperkuat reformasi politik, hukum dan birokrasi, serta memperkuat pencegahan dan pemberantasan korupsi, narkoba, judi, dan penyeludupan.	PP 4: Tata kelola pemerintahan yang adaftif dan demokratis Good Governance	Kecamatan Jambi Timur		0,00	KECAMATAN JAMBI TIMUR
	7.01.01.2.02.0003	Pelaksanaan Penatausahaan dan Pengujian/Verifikasi Keuangan SKPD														

NO	KODE	URUSAN / BIDANG URUSAN / PROGRAM / OUTCOME / KEGIATAN / SUB KEGIATAN	INDIKATOR PROGRAM / KEGIATAN / SUB KEGIATAN	TARGET AKHIR PERIODE RENSTRA OPD	REALISASI CAPAIAN RENJA OPD TAHUN 2024	PRAKIRAAN CAPAIAN TARGET RENJA OPD TAHUN 2025	CAPAIAN KINERJA DAN KERANGKA PENDANAAN						KELOMPOK SASARAN	PRAKIRAAN MAJU RENCANA TAHUN 2027		PERANGKAT DAERAH PENANGGUNG JAWAB
							TARGET 2026	PAGU INDIKATIF (Rp)	LOKASI	SUMBER DANA	PRIORITAS			TARGET	PAGU INDIKATIF (Rp)	
											NASIONAL	DAERAH				
1	2	3	4	5	6	7	8	9	10	11	12	13	14	15	16	17
			Jumlah Dokumen Penatausahaan dan Pengujian/Verifikasi Keuangan SKPD				35 Dokumen	638.880.000,00	Kota Jambi, Jambi Timur, Semua Kel/Desa	PENDAPATAN ASLI DAERAH (PAD)	Memperkuat reformasi politik, hukum dan birokrasi, serta memperkuat pencegahan dan pemberantasan korupsi, narkoba, judi, dan penyeludupan.	PP 4: Tata kelola pemerintahan yang adaftif dan demokratis Good Governance	Kecamatan Jambi Timur		0,00	KECAMATAN JAMBI TIMUR
	7.01.01.2.02.0007	Koordinasi dan Penyusunan Laporan Keuangan Bulanan/ Triwulanan/ Semesteran SKPD														
			Jumlah Laporan Keuangan Bulanan/ Triwulanan/ Semesteran SKPD dan Laporan Koordinasi Penyusunan Laporan Keuangan Bulanan/Triwulanan/Semesteran SKPD				12 Laporan	0,00	Kota Jambi, Jambi Timur, Semua Kel/Desa	PENDAPATAN ASLI DAERAH (PAD)	Memperkuat reformasi politik, hukum dan birokrasi, serta memperkuat pencegahan dan pemberantasan korupsi, narkoba, judi, dan penyeludupan.	PP 4: Tata kelola pemerintahan yang adaftif dan demokratis Good Governance	Kecamatan Jambi Timur		0,00	KECAMATAN JAMBI TIMUR
	7.01.01.2.03	Administrasi Barang Milik Daerah pada Perangkat Daerah	*Tertib Administrasi Barang Milik Daerah*	-			100 %	61.800.000,00			Memperkuat reformasi politik, hukum dan birokrasi, serta memperkuat pencegahan dan pemberantasan korupsi, narkoba, judi, dan penyeludupan.	PP 4: Tata kelola pemerintahan yang adaftif dan demokratis Good Governance	Kecamatan Jambi Timur	-	0,00	KECAMATAN JAMBI TIMUR
	7.01.01.2.03.0006	Penatausahaan Barang Milik Daerah pada SKPD														

NO	KODE	URUSAN / BIDANG URUSAN / PROGRAM / OUTCOME / KEGIATAN / SUB KEGIATAN	INDIKATOR PROGRAM / KEGIATAN / SUB KEGIATAN	TARGET AKHIR PERIODE RENSTRA OPD	REALISASI CAPAIAN RENJA OPD TAHUN 2024	PRAKIRAAN CAPAIAN TARGET RENJA OPD TAHUN 2025	CAPAIAN KINERJA DAN KERANGKA PENDANAAN						KELOMPOK SASARAN	PRAKIRAAN MAJU RENCANA TAHUN 2027		PERANGKAT DAERAH PENANGGUNG JAWAB
							TARGET 2026	PAGU INDIKATIF (Rp)	LOKASI	SUMBER DANA	PRIORITAS			TARGET	PAGU INDIKATIF (Rp)	
											NASIONAL	DAERAH				
1	2	3	4	5	6	7	8	9	10	11	12	13	14	15	16	17
			Jumlah Laporan Penatausahaan Barang Milik Daerah pada SKPD				12 Laporan	61.800.000,00	Kota Jambi, Jambi Timur, Semua Kel/Desa	PENDAPATAN ASLI DAERAH (PAD)	Memperkuat reformasi politik, hukum dan birokrasi, serta memperkuat pencegahan dan pemberantasan korupsi, narkoba, judi, dan penyeludupan.	PP 4: Tata kelola pemerintahan yang adaftif dan demokratis Good Governance	Kecamatan Jambi Timur		0,00	KECAMATAN JAMBI TIMUR
	7.01.01.2.05	Administrasi Kepegawaian Perangkat Daerah	*Tertib Administrasi Kepegawaian*	-			100 %	0,00			Memperkuat reformasi politik, hukum dan birokrasi, serta memperkuat pencegahan dan pemberantasan korupsi, narkoba, judi, dan penyeludupan.	PP 4: Tata kelola pemerintahan yang adaftif dan demokratis Good Governance	Kecamatan Jambi Timur	-	0,00	KECAMATAN JAMBI TIMUR
	7.01.01.2.05.0002	Pengadaan Pakaian Dinas beserta Atribut Kelengkapannya														
			Jumlah Paket Pakaian Dinas beserta Atribut Kelengkapan				280 Paket	0,00	Kota Jambi, Jambi Timur, Semua Kel/Desa	PENDAPATAN ASLI DAERAH (PAD)	Memperkuat reformasi politik, hukum dan birokrasi, serta memperkuat pencegahan dan pemberantasan korupsi, narkoba, judi, dan penyeludupan.	PP 4: Tata kelola pemerintahan yang adaftif dan demokratis Good Governance	Kecamatan Jambi Timur		0,00	KECAMATAN JAMBI TIMUR
	7.01.01.2.05.0003	Pendataan dan Pengolahan Administrasi Kepegawaian														

NO	KODE	URUSAN / BIDANG URUSAN / PROGRAM / OUTCOME / KEGIATAN / SUB KEGIATAN	INDIKATOR PROGRAM / KEGIATAN / SUB KEGIATAN	TARGET AKHIR PERIODE RENSTRA OPD	REALISASI CAPAIAN RENJA OPD TAHUN 2024	PRAKIRAAN CAPAIAN TARGET RENJA OPD TAHUN 2025	CAPAIAN KINERJA DAN KERANGKA PENDANAAN						KELOMPOK SASARAN	PRAKIRAAN MAJU RENCANA TAHUN 2027		PERANGKAT DAERAH PENANGGUNG JAWAB
							TARGET 2026	PAGU INDIKATIF (Rp)	LOKASI	SUMBER DANA	PRIORITAS			TARGET	PAGU INDIKATIF (Rp)	
											NASIONAL	DAERAH				
1	2	3	4	5	6	7	8	9	10	11	12	13	14	15	16	17
			Jumlah Dokumen Pendataan dan Pengolahan Administrasi Kepegawaian				6 Dokumen	0,00	Kota Jambi, Jambi Timur, Semua Kel/Desa	PENDAPATAN ASLI DAERAH (PAD)	Memperkuat reformasi politik, hukum dan birokrasi, serta memperkuat pencegahan dan pemberantasan korupsi, narkoba, judi, dan penyeludupan.	PP 4: Tata kelola pemerintahan yang adaftif dan demokratis Good Governance	Kecamatan Jambi Timur		0,00	KECAMATAN JAMBI TIMUR
	7.01.01.2.05.0011	Bimbingan Teknis Implementasi Peraturan Perundang-Undangan														
			Jumlah Orang yang Mengikuti Bimbingan Teknis Implementasi Peraturan Perundang-Undangan				10 Orang	0,00	Kota Jambi, Jambi Timur, Semua Kel/Desa	PENDAPATAN ASLI DAERAH (PAD)	Memperkuat reformasi politik, hukum dan birokrasi, serta memperkuat pencegahan dan pemberantasan korupsi, narkoba, judi, dan penyeludupan.	PP 4: Tata kelola pemerintahan yang adaftif dan demokratis Good Governance	Kecamatan Jambi Timur		0,00	KECAMATAN JAMBI TIMUR
	7.01.01.2.06	Administrasi Umum Perangkat Daerah	*Tertib Administrasi Umum*	-			100 %	111.780.000,00			Memperkuat reformasi politik, hukum dan birokrasi, serta memperkuat pencegahan dan pemberantasan korupsi, narkoba, judi, dan penyeludupan.	PP 4: Tata kelola pemerintahan yang adaftif dan demokratis Good Governance	Kecamatan Jambi Timur	-	0,00	KECAMATAN JAMBI TIMUR
	7.01.01.2.06.0001	Penyediaan Komponen Instalasi Listrik/Penerangan Bangunan Kantor														

NO	KODE	URUSAN / BIDANG URUSAN / PROGRAM / OUTCOME / KEGIATAN / SUB KEGIATAN	INDIKATOR PROGRAM / KEGIATAN / SUB KEGIATAN	TARGET AKHIR PERIODE RENSTRA OPD	REALISASI CAPAIAN RENJA OPD TAHUN 2024	PRAKIRAAN CAPAIAN TARGET RENJA OPD TAHUN 2025	CAPAIAN KINERJA DAN KERANGKA PENDANAAN						KELOMPOK SASARAN	PRAKIRAAN MAJU RENCANA TAHUN 2027		PERANGKAT DAERAH PENANGGUNG JAWAB
							TARGET 2026	PAGU INDIKATIF (Rp)	LOKASI	SUMBER DANA	PRIORITAS			TARGET	PAGU INDIKATIF (Rp)	
											NASIONAL	DAERAH				
1	2	3	4	5	6	7	8	9	10	11	12	13	14	15	16	17
			Jumlah Paket Komponen Instalasi Listrik/Penerangan Bangunan Kantor yang Disediakan				3 Paket	0,00	Kota Jambi, Jambi Timur, Semua Kel/Desa	PENDAPATAN ASLI DAERAH (PAD)	Memperkuat reformasi politik, hukum dan birokrasi, serta memperkuat pencegahan dan pemberantasan korupsi, narkoba, judi, dan penyeludupan.	PP 4: Tata kelola pemerintahan yang adaftif dan demokratis Good Governance	Kecamatan Jambi Timur		0,00	KECAMATAN JAMBI TIMUR
	7.01.01.2.06.0002	Penyediaan Peralatan dan Perlengkapan Kantor														
			Jumlah Paket Peralatan dan Perlengkapan Kantor yang Disediakan				2 Paket	20.979.000,00	Kota Jambi, Jambi Timur, Semua Kel/Desa	PENDAPATAN ASLI DAERAH (PAD)	Memperkuat reformasi politik, hukum dan birokrasi, serta memperkuat pencegahan dan pemberantasan korupsi, narkoba, judi, dan penyeludupan.	PP 4: Tata kelola pemerintahan yang adaftif dan demokratis Good Governance	Kecamatan Jambi Timur		0,00	KECAMATAN JAMBI TIMUR
	7.01.01.2.06.0004	Penyediaan Bahan Logistik Kantor														
			Jumlah Paket Bahan Logistik Kantor yang Disediakan				3 Paket	0,00	Kota Jambi, Jambi Timur, Semua Kel/Desa	PENDAPATAN ASLI DAERAH (PAD)	Memperkuat reformasi politik, hukum dan birokrasi, serta memperkuat pencegahan dan pemberantasan korupsi, narkoba, judi, dan penyeludupan.	PP 4: Tata kelola pemerintahan yang adaftif dan demokratis Good Governance	Kecamatan Jambi Timur		0,00	KECAMATAN JAMBI TIMUR
	7.01.01.2.06.0005	Penyediaan Barang Cetakan dan Penggandaan														

NO	KODE	URUSAN / BIDANG URUSAN / PROGRAM / OUTCOME / KEGIATAN / SUB KEGIATAN	INDIKATOR PROGRAM / KEGIATAN / SUB KEGIATAN	TARGET AKHIR PERIODE RENSTRA OPD	REALISASI CAPAIAN RENJA OPD TAHUN 2024	PRAKIRAAN CAPAIAN TARGET RENJA OPD TAHUN 2025	CAPAIAN KINERJA DAN KERANGKA PENDANAAN						KELOMPOK SASARAN	PRAKIRAAN MAJU RENCANA TAHUN 2027		PERANGKAT DAERAH PENANGGUNG JAWAB
							TARGET 2026	PAGU INDIKATIF (Rp)	LOKASI	SUMBER DANA	PRIORITAS			TARGET	PAGU INDIKATIF (Rp)	
											NASIONAL	DAERAH				
1	2	3	4	5	6	7	8	9	10	11	12	13	14	15	16	17
			Jumlah Paket Barang Cetakan dan Penggandaan yang Disediakan				2 Paket	4.551.000,00	Kota Jambi, Jambi Timur, Semua Kel/Desa	PENDAPATAN ASLI DAERAH (PAD)	Memperkuat reformasi politik, hukum dan birokrasi, serta memperkuat pencegahan dan pemberantasan korupsi, narkoba, judi, dan penyeludupan.	PP 4: Tata kelola pemerintahan yang adaftif dan demokratis Good Governance	Kecamatan Jambi Timur		0,00	KECAMATAN JAMBI TIMUR
	7.01.01.2.06.0008	Fasilitasi Kunjungan Tamu														
			Jumlah Laporan Fasilitasi Kunjungan Tamu				20 Laporan	11.250.000,00	Kota Jambi, Jambi Timur, Semua Kel/Desa	PENDAPATAN ASLI DAERAH (PAD)	Memperkuat reformasi politik, hukum dan birokrasi, serta memperkuat pencegahan dan pemberantasan korupsi, narkoba, judi, dan penyeludupan.	-	Kecamatan Jambi Timur		0,00	KECAMATAN JAMBI TIMUR
	7.01.01.2.06.0009	Penyelenggaraan Rapat Koordinasi dan Konsultasi SKPD														
			Jumlah Laporan Penyelenggaraan Rapat Koordinasi dan Konsultasi SKPD				26 Laporan	75.000.000,00	Kota Jambi, Jambi Timur, Semua Kel/Desa	PENDAPATAN ASLI DAERAH (PAD)	Memperkuat reformasi politik, hukum dan birokrasi, serta memperkuat pencegahan dan pemberantasan korupsi, narkoba, judi, dan penyeludupan.	PP 4: Tata kelola pemerintahan yang adaftif dan demokratis Good Governance	Kecamatan Jambi Timur		0,00	KECAMATAN JAMBI TIMUR
		-	**-**	**-**	**-**	**-**	**-**	**10.170.175.000,00**	-	-	-	-	-	-	**0,00**	-

NO	KODE	URUSAN / BIDANG URUSAN / PROGRAM / OUTCOME / KEGIATAN / SUB KEGIATAN	INDIKATOR PROGRAM / KEGIATAN / SUB KEGIATAN	TARGET AKHIR PERIODE RENSTRA OPD	REALISASI CAPAIAN RENJA OPD TAHUN 2024	PRAKIRAAN CAPAIAN TARGET RENJA OPD TAHUN 2025	CAPAIAN KINERJA DAN KERANGKA PENDANAAN						KELOMPOK SASARAN	PRAKIRAAN MAJU RENCANA TAHUN 2027		PERANGKAT DAERAH PENANGGUNG JAWAB
							TARGET 2026	PAGU INDIKATIF (Rp)	LOKASI	SUMBER DANA	PRIORITAS			TARGET	PAGU INDIKATIF (Rp)	
											NASIONAL	DAERAH				
1	2	3	4	5	6	7	8	9	10	11	12	13	14	15	16	17
	7.01.01.2.07	Pengadaan Barang Milik Daerah Penunjang Urusan Pemerintah Daerah	*Persentase Ketersediaan Barang Penunjang Urusan Pemerintah Daerah*	-			100 %	0,00			Memperkuat reformasi politik, hukum dan birokrasi, serta memperkuat pencegahan dan pemberantasan korupsi, narkoba, judi, dan penyeludupan.	PP 4: Tata kelola pemerintahan yang adaftif dan demokratis Good Governance	Kecamatan Jambi Timur	-	0,00	KECAMATAN JAMBI TIMUR
	7.01.01.2.07.0002	Pengadaan Kendaraan Dinas Operasional atau Lapangan														
			Jumlah Unit Kendaraan Dinas Operasional atau Lapangan yang Disediakan				1 Unit	0,00	Kota Jambi, Jambi Timur, Semua Kel/Desa	PENDAPATAN ASLI DAERAH (PAD)	Memperkuat reformasi politik, hukum dan birokrasi, serta memperkuat pencegahan dan pemberantasan korupsi, narkoba, judi, dan penyeludupan.	PP 4: Tata kelola pemerintahan yang adaftif dan demokratis Good Governance	Kecamatan Jambi Timur		0,00	KECAMATAN JAMBI TIMUR
		[Indeks Reformasi Birokrasi Perangkat Daerah]	**-**	**-**	**-**	**-**	**-**	**10.170.175.000,00**	-	-	-	-	-	-	**0,00**	-
	7.01.01.2.07.0005	Pengadaan Mebel														
			Jumlah Paket Mebel yang Disediakan				25 Unit	0,00	Kota Jambi, Jambi Timur, Semua Kel/Desa	PENDAPATAN ASLI DAERAH (PAD)	Memperkuat reformasi politik, hukum dan birokrasi, serta memperkuat pencegahan dan pemberantasan korupsi, narkoba, judi, dan penyeludupan.	PP 4: Tata kelola pemerintahan yang adaftif dan demokratis Good Governance	Kecamatan Jambi Timur		0,00	KECAMATAN JAMBI TIMUR
	7.01.01.2.07.0006	Pengadaan Peralatan dan Mesin Lainnya														

NO	KODE	URUSAN / BIDANG URUSAN / PROGRAM / OUTCOME / KEGIATAN / SUB KEGIATAN	INDIKATOR PROGRAM / KEGIATAN / SUB KEGIATAN	TARGET AKHIR PERIODE RENSTRA OPD	REALISASI CAPAIAN RENJA OPD TAHUN 2024	PRAKIRAAN CAPAIAN TARGET RENJA OPD TAHUN 2025	CAPAIAN KINERJA DAN KERANGKA PENDANAAN						KELOMPOK SASARAN	PRAKIRAAN MAJU RENCANA TAHUN 2027		PERANGKAT DAERAH PENANGGUNG JAWAB
							TARGET 2026	PAGU INDIKATIF (Rp)	LOKASI	SUMBER DANA	PRIORITAS			TARGET	PAGU INDIKATIF (Rp)	
											NASIONAL	DAERAH				
1	2	3	4	5	6	7	8	9	10	11	12	13	14	15	16	17
			Jumlah Unit Peralatan dan Mesin Lainnya yang Disediakan				25 Unit	0,00	Kota Jambi, Jambi Timur, Semua Kel/Desa	PENDAPATAN ASLI DAERAH (PAD)	Memperkuat reformasi politik, hukum dan birokrasi, serta memperkuat pencegahan dan pemberantasan korupsi, narkoba, judi, dan penyeludupan.	PP 4: Tata kelola pemerintahan yang adaftif dan demokratis Good Governance	Kecamatan Jambi Timur		0,00	KECAMATAN JAMBI TIMUR
	7.01.01.2.08	Penyediaan Jasa Penunjang Urusan Pemerintahan Daerah	*Persentase Ketersediaan Jasa Penunjang Urusan Pemerintahan Daerah*	-			100 %	171.983.000,00			Memperkuat reformasi politik, hukum dan birokrasi, serta memperkuat pencegahan dan pemberantasan korupsi, narkoba, judi, dan penyeludupan.	PP 4: Tata kelola pemerintahan yang adaftif dan demokratis Good Governance	Kecamatan Jambi Timur	-	0,00	KECAMATAN JAMBI TIMUR
	7.01.01.2.08.0001	Penyediaan Jasa Surat Menyurat														
			Jumlah Laporan Penyediaan Jasa Surat Menyurat				12 Laporan	3.220.000,00	Kota Jambi, Jambi Timur, Semua Kel/Desa	PENDAPATAN ASLI DAERAH (PAD)	Memperkuat reformasi politik, hukum dan birokrasi, serta memperkuat pencegahan dan pemberantasan korupsi, narkoba, judi, dan penyeludupan.	PP 4: Tata kelola pemerintahan yang adaftif dan demokratis Good Governance	Kecamatan Jambi Timur		0,00	KECAMATAN JAMBI TIMUR
	7.01.01.2.08.0002	Penyediaan Jasa Komunikasi, Sumber Daya Air dan Listrik														

NO	KODE	URUSAN / BIDANG URUSAN / PROGRAM / OUTCOME / KEGIATAN / SUB KEGIATAN	INDIKATOR PROGRAM / KEGIATAN / SUB KEGIATAN	TARGET AKHIR PERIODE RENSTRA OPD	REALISASI CAPAIAN RENJA OPD TAHUN 2024	PRAKIRAAN CAPAIAN TARGET RENJA OPD TAHUN 2025	CAPAIAN KINERJA DAN KERANGKA PENDANAAN						KELOMPOK SASARAN	PRAKIRAAN MAJU RENCANA TAHUN 2027		PERANGKAT DAERAH PENANGGUNG JAWAB
							TARGET 2026	PAGU INDIKATIF (Rp)	LOKASI	SUMBER DANA	PRIORITAS			TARGET	PAGU INDIKATIF (Rp)	
											NASIONAL	DAERAH				
1	2	3	4	5	6	7	8	9	10	11	12	13	14	15	16	17
			Jumlah Laporan Penyediaan Jasa Komunikasi, Sumber Daya Air dan Listrik yang Disediakan				12 Laporan	168.763.000,00	Kota Jambi, Jambi Timur, Semua Kel/Desa	PENDAPATAN ASLI DAERAH (PAD)	Memperkuat reformasi politik, hukum dan birokrasi, serta memperkuat pencegahan dan pemberantasan korupsi, narkoba, judi, dan penyeludupan.	PP 4: Tata kelola pemerintahan yang adaftif dan demokratis Good Governance	Kecamatan Jambi Timur		0,00	KECAMATAN JAMBI TIMUR
	7.01.01.2.09	Pemeliharaan Barang Milik Daerah Penunjang Urusan Pemerintahan Daerah	*Persentase Barang Milik Daerah Dalam Kondisi Baik*	-			100 %	242.275.000,00			Memperkuat reformasi politik, hukum dan birokrasi, serta memperkuat pencegahan dan pemberantasan korupsi, narkoba, judi, dan penyeludupan.	PP 4: Tata kelola pemerintahan yang adaftif dan demokratis Good Governance	Kecamatan Jambi Timur	-	0,00	KECAMATAN JAMBI TIMUR
	7.01.01.2.09.0002	Penyediaan Jasa Pemeliharaan, Biaya Pemeliharaan, Pajak dan Perizinan Kendaraan Dinas Operasional atau Lapangan														
			Jumlah Kendaraan Dinas Operasional atau Lapangan yang Dipelihara dan dibayarkan Pajak dan Perizinannya				31 Unit	222.275.000,00	Kota Jambi, Jambi Timur, Semua Kel/Desa	PENDAPATAN ASLI DAERAH (PAD)	Memperkuat reformasi politik, hukum dan birokrasi, serta memperkuat pencegahan dan pemberantasan korupsi, narkoba, judi, dan penyeludupan.	PP 4: Tata kelola pemerintahan yang adaftif dan demokratis Good Governance	Kecamatan Jambi Timur		0,00	KECAMATAN JAMBI TIMUR
	7.01.01.2.09.0006	Pemeliharaan Peralatan dan Mesin Lainnya														

NO	KODE	URUSAN / BIDANG URUSAN / PROGRAM / OUTCOME / KEGIATAN / SUB KEGIATAN	INDIKATOR PROGRAM / KEGIATAN / SUB KEGIATAN	TARGET AKHIR PERIODE RENSTRA OPD	REALISASI CAPAIAN RENJA OPD TAHUN 2024	PRAKIRAAN CAPAIAN TARGET RENJA OPD TAHUN 2025	CAPAIAN KINERJA DAN KERANGKA PENDANAAN						KELOMPOK SASARAN	PRAKIRAAN MAJU RENCANA TAHUN 2027		PERANGKAT DAERAH PENANGGUNG JAWAB
							TARGET 2026	PAGU INDIKATIF (Rp)	LOKASI	SUMBER DANA	PRIORITAS			TARGET	PAGU INDIKATIF (Rp)	
											NASIONAL	DAERAH				
1	2	3	4	5	6	7	8	9	10	11	12	13	14	15	16	17
			Jumlah Peralatan dan Mesin Lainnya yang Dipelihara				30 Unit	0,00	Kota Jambi, Jambi Timur, Semua Kel/Desa	PENDAPATAN ASLI DAERAH (PAD)	Memperkuat reformasi politik, hukum dan birokrasi, serta memperkuat pencegahan dan pemberantasan korupsi, narkoba, judi, dan penyeludupan.	PP 4: Tata kelola pemerintahan yang adaftif dan demokratis Good Governance	Kecamatan Jambi Timur		0,00	KECAMATAN JAMBI TIMUR
	7.01.01.2.09.0009	Pemeliharaan/Rehabilitasi Gedung Kantor dan Bangunan Lainnya														
			Jumlah Gedung Kantor dan Bangunan Lainnya yang Dipelihara/Direhabilitasi				2 Unit	20.000.000,00	Kota Jambi, Jambi Timur, Semua Kel/Desa	PENDAPATAN ASLI DAERAH (PAD)	Memperkuat reformasi politik, hukum dan birokrasi, serta memperkuat pencegahan dan pemberantasan korupsi, narkoba, judi, dan penyeludupan.	PP 4: Tata kelola pemerintahan yang adaftif dan demokratis Good Governance	Kecamatan Jambi Timur		0,00	KECAMATAN JAMBI TIMUR
2.	**7.01.02**	**PROGRAM PENYELENGGARAAN PEMERINTAHAN DAN PELAYANAN PUBLIK**						**9.000.000,00**						**-**	**0,00**	
		[Indeks Kepuasan Masyarakat Terhadap Pelayanan Administrasi Kecamatan]	**-**	**-**	**-**	**-**	**-**	**9.000.000,00**	-	-	-	-	-	-	0,00	-

NO	KODE	URUSAN / BIDANG URUSAN / PROGRAM / OUTCOME / KEGIATAN / SUB KEGIATAN	INDIKATOR PROGRAM / KEGIATAN / SUB KEGIATAN	TARGET AKHIR PERIODE RENSTRA OPD	REALISASI CAPAIAN RENJA OPD TAHUN 2024	PRAKIRAAN CAPAIAN TARGET RENJA OPD TAHUN 2025	CAPAIAN KINERJA DAN KERANGKA PENDANAAN						KELOMPOK SASARAN	PRAKIRAAN MAJU RENCANA TAHUN 2027		PERANGKAT DAERAH PENANGGUNG JAWAB
							TARGET 2026	PAGU INDIKATIF (Rp)	LOKASI	SUMBER DANA	PRIORITAS			TARGET	PAGU INDIKATIF (Rp)	
											NASIONAL	DAERAH				
1	2	3	4	5	6	7	8	9	10	11	12	13	14	15	16	17
	7.01.02.2.01	Koordinasi Penyelenggaraan Kegiatan Pemerintahan di Tingkat Kecamatan	*Persentase Koordinasi Kegiatan Pemerintahan yang Dilaksanakan Oleh Kecamatan*	-			100 %	0,00			Memperkuat pembangunan sumber daya manusia (SDM), sains, teknologi, pendidikan, kesehatan, prestasi olahraga, kesetaraan gender, serta penguatan peran perempuan, pemuda (generasi milenial dan generasi Z), dan penyandang disabilitas.	PP 4: Tata kelola pemerintahan yang adaftif dan demokratis Good Governance	Kecamatan Jambi Timur	-	0,00	KECAMATAN JAMBI TIMUR
	7.01.02.2.01.0001	Koordinasi/Sinergi Perencanaan dan Pelaksanaan Kegiatan Pemerintahan dengan Perangkat Daerah dan Instansi Vertikal Terkait														
			Jumlah Laporan Koordinasi/Sinergi Perencanaan dan Pelaksanaan Kegiatan Pemerintahan dengan Perangkat Daerah dan Instansi Vertikal Terkait				2 laporan Laporan	0,00	Kota Jambi, Jambi Timur, Semua Kel/Desa	PENDAPATAN ASLI DAERAH (PAD)	Memperkuat pembangunan sumber daya manusia (SDM), sains, teknologi, pendidikan, kesehatan, prestasi olahraga, kesetaraan gender, serta penguatan peran perempuan, pemuda (generasi milenial dan generasi Z), dan penyandang disabilitas.	PP 4: Tata kelola pemerintahan yang adaftif dan demokratis Good Governance	Kecamatan Jambi Timur		0,00	KECAMATAN JAMBI TIMUR
	7.01.02.2.01.0002	Peningkatan Efektifitas Kegiatan Pemerintahan di Tingkat Kecamatan														

NO	KODE	URUSAN / BIDANG URUSAN / PROGRAM / OUTCOME / KEGIATAN / SUB KEGIATAN	INDIKATOR PROGRAM / KEGIATAN / SUB KEGIATAN	TARGET AKHIR PERIODE RENSTRA OPD	REALISASI CAPAIAN RENJA OPD TAHUN 2024	PRAKIRAAN CAPAIAN TARGET RENJA OPD TAHUN 2025	CAPAIAN KINERJA DAN KERANGKA PENDANAAN						KELOMPOK SASARAN	PRAKIRAAN MAJU RENCANA TAHUN 2027		PERANGKAT DAERAH PENANGGUNG JAWAB
							TARGET 2026	PAGU INDIKATIF (Rp)	LOKASI	SUMBER DANA	PRIORITAS			TARGET	PAGU INDIKATIF (Rp)	
											NASIONAL	DAERAH				
1	2	3	4	5	6	7	8	9	10	11	12	13	14	15	16	17
			Jumlah Dokumen Peningkatan Efektifitas Kegiatan Pemerintahan di Tingkat Kecamatan				6 Dokumen	0,00	Kota Jambi, Jambi Timur, Semua Kel/Desa	PENDAPATAN ASLI DAERAH (PAD)	Memperkuat pembangunan sumber daya manusia (SDM), sains, teknologi, pendidikan, kesehatan, prestasi olahraga, kesetaraan gender, serta penguatan peran perempuan, pemuda (generasi milenial dan generasi Z), dan penyandang disabilitas.	PP 4: Tata kelola pemerintahan yang adaftif dan demokratis Good Governance	Kecamatan Jambi Timur		0,00	KECAMATAN JAMBI TIMUR
	7.01.02.2.02	Penyelenggaraan Urusan Pemerintahan yang Tidak Dilaksanakan oleh Unit Kerja Perangkat Daerah yang Ada di Kecamatan	*Persentase Urusan Pemerintahan yang tidak Dilaksanakan Unit Perangkat Daerah Kecamatan*	-			100 %	9.000.000,00			Memperkuat pembangunan sumber daya manusia (SDM), sains, teknologi, pendidikan, kesehatan, prestasi olahraga, kesetaraan gender, serta penguatan peran perempuan, pemuda (generasi milenial dan generasi Z), dan penyandang disabilitas.	PP 4: Tata kelola pemerintahan yang adaftif dan demokratis Good Governance	Kecamatan Jambi Timur	-	0,00	KECAMATAN JAMBI TIMUR
	7.01.02.2.02.0001	Perencanaan Kegiatan Pelayanan kepada Masyarakat di Kecamatan														

NO	KODE	URUSAN / BIDANG URUSAN / PROGRAM / OUTCOME / KEGIATAN / SUB KEGIATAN	INDIKATOR PROGRAM / KEGIATAN / SUB KEGIATAN	TARGET AKHIR PERIODE RENSTRA OPD	REALISASI CAPAIAN RENJA OPD TAHUN 2024	PRAKIRAAN CAPAIAN TARGET RENJA OPD TAHUN 2025	CAPAIAN KINERJA DAN KERANGKA PENDANAAN						KELOMPOK SASARAN	PRAKIRAAN MAJU RENCANA TAHUN 2027		PERANGKAT DAERAH PENANGGUNG JAWAB
							TARGET 2026	PAGU INDIKATIF (Rp)	LOKASI	SUMBER DANA	PRIORITAS			TARGET	PAGU INDIKATIF (Rp)	
											NASIONAL	DAERAH				
1	2	3	4	5	6	7	8	9	10	11	12	13	14	15	16	17
			Jumlah Dokumen Perencanaan Kegiatan Pelayanan kepada Masyarakat di Kecamatan				5 Dokumen	9.000.000,00	Kota Jambi, Jambi Timur, Semua Kel/Desa	PENDAPATAN ASLI DAERAH (PAD)	Memperkuat pembangunan sumber daya manusia (SDM), sains, teknologi, pendidikan, kesehatan, prestasi olahraga, kesetaraan gender, serta penguatan peran perempuan, pemuda (generasi milenial dan generasi Z), dan penyandang disabilitas.	PP 4: Tata kelola pemerintahan yang adaftif dan demokratis Good Governance	Kecamatan Jambi Timur		0,00	KECAMATAN JAMBI TIMUR
	7.01.02.2.02.0002	Fasilitasi Percepatan Pencapaian Standar Pelayanan Minimal di Wilayah Kecamatan														
			Jumlah Laporan Fasilitasi Percepatan Pencapaian Standar Pelayanan Minimal di Wilayah Kecamatan				8 Laporan	0,00	Kota Jambi, Jambi Timur, Semua Kel/Desa	PENDAPATAN ASLI DAERAH (PAD)	Memperkuat pembangunan sumber daya manusia (SDM), sains, teknologi, pendidikan, kesehatan, prestasi olahraga, kesetaraan gender, serta penguatan peran perempuan, pemuda (generasi milenial dan generasi Z), dan penyandang disabilitas.	PP 4: Tata kelola pemerintahan yang adaftif dan demokratis Good Governance	Kecamatan Jambi Timur		0,00	KECAMATAN JAMBI TIMUR

NO	KODE	URUSAN / BIDANG URUSAN / PROGRAM / OUTCOME / KEGIATAN / SUB KEGIATAN	INDIKATOR PROGRAM / KEGIATAN / SUB KEGIATAN	TARGET AKHIR PERIODE RENSTRA OPD	REALISASI CAPAIAN RENJA OPD TAHUN 2024	PRAKIRAAN CAPAIAN TARGET RENJA OPD TAHUN 2025	CAPAIAN KINERJA DAN KERANGKA PENDANAAN						KELOMPOK SASARAN	PRAKIRAAN MAJU RENCANA TAHUN 2027		PERANGKAT DAERAH PENANGGUNG JAWAB
							TARGET 2026	PAGU INDIKATIF (Rp)	LOKASI	SUMBER DANA	PRIORITAS			TARGET	PAGU INDIKATIF (Rp)	
											NASIONAL	DAERAH				
1	2	3	4	5	6	7	8	9	10	11	12	13	14	15	16	17
	7.01.02.2.04	Pelaksanaan Urusan Pemerintahan yang Dilimpahkan kepada Camat	*Persentase Pelayanan Administrasi yang Sesuai SOP*	-			100 %	0,00			Memperkuat pembangunan sumber daya manusia (SDM), sains, teknologi, pendidikan, kesehatan, prestasi olahraga, kesetaraan gender, serta penguatan peran perempuan, pemuda (generasi milenial dan generasi Z), dan penyandang disabilitas.	PP 4: Tata kelola pemerintahan yang adaftif dan demokratis Good Governance	Kecamatan Jambi Timur	-	0,00	KECAMATAN JAMBI TIMUR
	7.01.02.2.04.0001	Pelaksanaan Urusan Pemerintahan yang Terkait dengan Pelayanan Perizinan Non Usaha														
			Jumlah Dokumen Non Perizinan Usaha yang Dilaksanakan				1 Dokumen	0,00	Kota Jambi, Jambi Timur, Semua Kel/Desa	PENDAPATAN ASLI DAERAH (PAD)	Memperkuat pembangunan sumber daya manusia (SDM), sains, teknologi, pendidikan, kesehatan, prestasi olahraga, kesetaraan gender, serta penguatan peran perempuan, pemuda (generasi milenial dan generasi Z), dan penyandang disabilitas.	PP 4: Tata kelola pemerintahan yang adaftif dan demokratis Good Governance	Kecamatan Jambi Timur		0,00	KECAMATAN JAMBI TIMUR
	7.01.02.2.04.0002	Pelaksanaan Urusan Pemerintahan yang terkait dengan Nonperizinan														

NO	KODE	URUSAN / BIDANG URUSAN / PROGRAM / OUTCOME / KEGIATAN / SUB KEGIATAN	INDIKATOR PROGRAM / KEGIATAN / SUB KEGIATAN	TARGET AKHIR PERIODE RENSTRA OPD	REALISASI CAPAIAN RENJA OPD TAHUN 2024	PRAKIRAAN CAPAIAN TARGET RENJA OPD TAHUN 2025	CAPAIAN KINERJA DAN KERANGKA PENDANAAN						KELOMPOK SASARAN	PRAKIRAAN MAJU RENCANA TAHUN 2027		PERANGKAT DAERAH PENANGGUNG JAWAB
							TARGET 2026	PAGU INDIKATIF (Rp)	LOKASI	SUMBER DANA	PRIORITAS			TARGET	PAGU INDIKATIF (Rp)	
											NASIONAL	DAERAH				
1	2	3	4	5	6	7	8	9	10	11	12	13	14	15	16	17
			Jumlah Laporan Pelaksanaan Nonperizinan pada Urusan Pemerintahan				6 Laporan	0,00	Kota Jambi, Jambi Timur, Semua Kel/Desa	PENDAPATAN ASLI DAERAH (PAD)	Memperkuat pembangunan sumber daya manusia (SDM), sains, teknologi, pendidikan, kesehatan, prestasi olahraga, kesetaraan gender, serta penguatan peran perempuan, pemuda (generasi milenial dan generasi Z), dan penyandang disabilitas.	PP 4: Tata kelola pemerintahan yang adaftif dan demokratis Good Governance	Kecamatan Jambi Timur		0,00	KECAMATAN JAMBI TIMUR
3.	**7.01.04**	**PROGRAM KOORDINASI KETENTRAMAN DAN KETERTIBAN UMUM**						**29.250.000,00**						**-**	**0,00**	
		[Presentase Peningkatan Lingkungan yang Aman dan Kondusif]	**-**	**-**	**-**	**-**	**-**	**29.250.000,00**	-	-	-	-	-	-	**0,00**	-
	7.01.04.2.01	Koordinasi Upaya Penyelenggaraan Ketenteraman dan Ketertiban Umum	*Persentase Pembinaan dan Pengawasan Ketentraman dan Ketertiban Umum di Kecamatan*	-			95 %	29.250.000,00			Memperkuat penyelarasan kehidupan yang harmonis dengan lingkungan, alam, dan budaya serta peningkatan toleransi antarumat beragama untuk mencapai masyarakat yang adil dan makmur.	PP 4: Tata kelola pemerintahan yang adaftif dan demokratis Good Governance	Kecamatan Jambi Timur	-	0,00	KECAMATAN JAMBI TIMUR
	7.01.04.2.01.0001	Sinergitas dengan Kepolisian Negara Republik Indonesia, Tentara Nasional Indonesia dan Instansi Vertikal di Wilayah Kecamatan														

NO	KODE	URUSAN / BIDANG URUSAN / PROGRAM / OUTCOME / KEGIATAN / SUB KEGIATAN	INDIKATOR PROGRAM / KEGIATAN / SUB KEGIATAN	TARGET AKHIR PERIODE RENSTRA OPD	REALISASI CAPAIAN RENJA OPD TAHUN 2024	PRAKIRAAN CAPAIAN TARGET RENJA OPD TAHUN 2025	CAPAIAN KINERJA DAN KERANGKA PENDANAAN						KELOMPOK SASARAN	PRAKIRAAN MAJU RENCANA TAHUN 2027		PERANGKAT DAERAH PENANGGUNG JAWAB
							TARGET 2026	PAGU INDIKATIF (Rp)	LOKASI	SUMBER DANA	PRIORITAS			TARGET	PAGU INDIKATIF (Rp)	
											NASIONAL	DAERAH				
1	2	3	4	5	6	7	8	9	10	11	12	13	14	15	16	17
			Jumlah Laporan Hasil Sinergitas dengan Kepolisian Negara Republik Indonesia, Tentara Nasional Indonesia dan Instansi Vertikal di Wilayah Kecamatan				4 Laporan	29.250.000,00	Kota Jambi, Jambi Timur, Semua Kel/Desa	PENDAPATAN ASLI DAERAH (PAD)	Memperkuat penyelarasan kehidupan yang harmonis dengan lingkungan, alam, dan budaya serta peningkatan toleransi antarumat beragama untuk mencapai masyarakat yang adil dan makmur.	PP 4: Tata kelola pemerintahan yang adaftif dan demokratis Good Governance	Kecamatan Jambi Timur		0,00	KECAMATAN JAMBI TIMUR
	7.01.04.2.02	Koordinasi Penerapan dan Penegakan Peraturan Daerah dan Peraturan Kepala Daerah	*Persentase Fasilitasi Penerapan dan Penegakan Perda/Perkada*	-			100 %	0,00			Memperkuat penyelarasan kehidupan yang harmonis dengan lingkungan, alam, dan budaya serta peningkatan toleransi antarumat beragama untuk mencapai masyarakat yang adil dan makmur.	PP 4: Tata kelola pemerintahan yang adaftif dan demokratis Good Governance	Kecamatan Jambi Timur	-	0,00	KECAMATAN JAMBI TIMUR
	7.01.04.2.02.0001	Koordinasi/Sinergi dengan Perangkat Daerah yang Tugas dan Fungsinya di Bidang Penegakan Peraturan Perundang-Undangan dan/atau Kepolisian Negara Republik Indonesia														

NO	KODE	URUSAN / BIDANG URUSAN / PROGRAM / OUTCOME / KEGIATAN / SUB KEGIATAN	INDIKATOR PROGRAM / KEGIATAN / SUB KEGIATAN	TARGET AKHIR PERIODE RENSTRA OPD	REALISASI CAPAIAN RENJA OPD TAHUN 2024	PRAKIRAAN CAPAIAN TARGET RENJA OPD TAHUN 2025	CAPAIAN KINERJA DAN KERANGKA PENDANAAN						KELOMPOK SASARAN	PRAKIRAAN MAJU RENCANA TAHUN 2027		PERANGKAT DAERAH PENANGGUNG JAWAB
							TARGET 2026	PAGU INDIKATIF (Rp)	LOKASI	SUMBER DANA	PRIORITAS			TARGET	PAGU INDIKATIF (Rp)	
											NASIONAL	DAERAH				
1	2	3	4	5	6	7	8	9	10	11	12	13	14	15	16	17
			Jumlah Laporan Koordinasi/Sinergi dengan Perangkat Daerah yang Tugas dan Fungsinya di Bidang Penegakan Peraturan Perundang-Undangan dan/atau Kepolisian Negara Republik Indonesia				1 Laporan	0,00	Kota Jambi, Jambi Timur, Semua Kel/Desa	PENDAPATAN ASLI DAERAH (PAD)	Memperkuat penyelarasan kehidupan yang harmonis dengan lingkungan, alam, dan budaya serta peningkatan toleransi antarumat beragama untuk mencapai masyarakat yang adil dan makmur.	PP 4: Tata kelola pemerintahan yang adaftif dan demokratis Good Governance	Kecamatan Jambi Timur		0,00	KECAMATAN JAMBI TIMUR
4.	**7.01.05**	**PROGRAM PENYELENGGARAAN URUSAN PEMERINTAHAN UMUM**						**257.468.400,00**						**-**	**0,00**	
		[Terwujudnya Fasilitasi Penyelenggaraan Urusan Pemerintahan Umum]	**-**	**-**	**-**	**-**	**-**	**257.468.400,00**	-	-	-	-	-	-	**0,00**	-
	7.01.05.2.01	Penyelenggaraan Urusan Pemerintahan Umum Sesuai Penugasan Kepala Daerah	*Terwujudnya Penyelenggaraan Urusan Penugasan Kepala Daerah*	-			100 %	257.468.400,00			Memantapkan sistem pertahanan keamanan negara dan mendorong kemandirian bangsa melalui swasembada pangan, energi, air, ekonomi kreatif, ekonomi hijau, dan ekonomi biru	PP 4: Tata kelola pemerintahan yang adaftif dan demokratis Good Governance	Kecamatan Jambi Timur	-	0,00	KECAMATAN JAMBI TIMUR
	7.01.05.2.01.0004	Pembinaan Kerukunan Antar Suku dan Intra Suku, Umat Beragama, Ras, dan Golongan Lainnya Guna Mewujudkan Stabilitas Keamanan Lokal, Regional, dan Nasional														

NO	KODE	URUSAN / BIDANG URUSAN / PROGRAM / OUTCOME / KEGIATAN / SUB KEGIATAN	INDIKATOR PROGRAM / KEGIATAN / SUB KEGIATAN	TARGET AKHIR PERIODE RENSTRA OPD	REALISASI CAPAIAN RENJA OPD TAHUN 2024	PRAKIRAAN CAPAIAN TARGET RENJA OPD TAHUN 2025	CAPAIAN KINERJA DAN KERANGKA PENDANAAN						KELOMPOK SASARAN	PRAKIRAAN MAJU RENCANA TAHUN 2027		PERANGKAT DAERAH PENANGGUNG JAWAB
							TARGET 2026	PAGU INDIKATIF (Rp)	LOKASI	SUMBER DANA	PRIORITAS			TARGET	PAGU INDIKATIF (Rp)	
											NASIONAL	DAERAH				
1	2	3	4	5	6	7	8	9	10	11	12	13	14	15	16	17
			Jumlah Orang yang Mengikuti Pembinaan Kerukunan Antar Suku dan Intra Suku , Umat Beragama, Ras, dan Golongan Lainnya Guna Mewujudkan Stabilitas Keamanan Lokal, Regional, dan Nasional				300 Orang	0,00	Kota Jambi, Jambi Timur, Semua Kel/Desa	PENDAPATAN ASLI DAERAH (PAD)	Memantapkan sistem pertahanan keamanan negara dan mendorong kemandirian bangsa melalui swasembada pangan, energi, air, ekonomi kreatif, ekonomi hijau, dan ekonomi biru	PP 4: Tata kelola pemerintahan yang adaftif dan demokratis Good Governance	Kecamatan Jambi Timur		0,00	KECAMATAN JAMBI TIMUR
	7.01.05.2.01.0007	Pelaksanaan Semua Urusan Pemerintahan yang Bukan Merupakan Kewenangan Daerah dan Tidak Dilaksanakan oleh Instansi Vertikal														
			Jumlah Dokumen Semua Urusan Pemerintahan yang Bukan Merupakan Kewenangan Daerah dan Tidak Dilaksanakan oleh Instansi Vertikal				8 Dokumen	257.468.400,00	Kota Jambi, Jambi Timur, Semua Kel/Desa	PENDAPATAN ASLI DAERAH (PAD)	Memantapkan sistem pertahanan keamanan negara dan mendorong kemandirian bangsa melalui swasembada pangan, energi, air, ekonomi kreatif, ekonomi hijau, dan ekonomi biru	PP 4: Tata kelola pemerintahan yang adaftif dan demokratis Good Governance	Kecamatan Jambi Timur		0,00	KECAMATAN JAMBI TIMUR
		KELURAHAN SIJENJANG						**1.012.448.000,00**							**0,00**	
	7	**UNSUR KEWILAYAHAN**						**1.012.448.000,00**							**0,00**	
	7.01	**KECAMATAN**						**1.012.448.000,00**							**0,00**	
1.	**7.01.03**	**PROGRAM PEMBERDAYAAN MASYARAKAT DESA DAN KELURAHAN**						**1.012.448.000,00**						**-**	**0,00**	
		-	**-**	**-**	**-**	**-**	**-**	**1.012.448.000,00**	-	-	-	-	-	-	**0,00**	-

NO	KODE	URUSAN / BIDANG URUSAN / PROGRAM / OUTCOME / KEGIATAN / SUB KEGIATAN	INDIKATOR PROGRAM / KEGIATAN / SUB KEGIATAN	TARGET AKHIR PERIODE RENSTRA OPD	REALISASI CAPAIAN RENJA OPD TAHUN 2024	PRAKIRAAN CAPAIAN TARGET RENJA OPD TAHUN 2025	CAPAIAN KINERJA DAN KERANGKA PENDANAAN						KELOMPOK SASARAN	PRAKIRAAN MAJU RENCANA TAHUN 2027		PERANGKAT DAERAH PENANGGUNG JAWAB
							TARGET 2026	PAGU INDIKATIF (Rp)	LOKASI	SUMBER DANA	PRIORITAS			TARGET	PAGU INDIKATIF (Rp)	
											NASIONAL	DAERAH				
1	2	3	4	5	6	7	8	9	10	11	12	13	14	15	16	17
	7.01.03.2.02	Kegiatan Pemberdayaan Kelurahan	*Persentase Kelembagaan Masyarakat yang Aktif*	-			90 %	1.012.448.000,00			Melanjutkan pengembangan infrastruktur dan meningkatkan lapangan kerja yang berkualitas, mendorong kewirausahaan, mengembangkan industri kreatif serta mengembangkan agromaritim industri di sentra produksi melalui peran aktif koperasi.	PP 4: Tata kelola pemerintahan yang adaftif dan demokratis Good Governance	Kelurahan Sijenjang	-	0,00	KELURAHAN SIJENJANG
	7.01.03.2.02.0001	Peningkatan Partisipasi Masyarakat dalam Forum Musyawarah Perencanaan Pembangunan di Kelurahan														
			Jumlah Lembaga Kemasyarakatan yang Berpartisipasi dalam Forum Musyawarah Perencanaan Pembangunan di Kelurahan				8 Lembaga Kemasyarakatan	0,00	Kota Jambi, Jambi Timur, Sijenjang	PENDAPATAN ASLI DAERAH (PAD)	Melanjutkan pengembangan infrastruktur dan meningkatkan lapangan kerja yang berkualitas, mendorong kewirausahaan, mengembangkan industri kreatif serta mengembangkan agromaritim industri di sentra produksi melalui peran aktif koperasi.	PP 4: Tata kelola pemerintahan yang adaftif dan demokratis Good Governance	Kelurahan Sijenjang		0,00	KELURAHAN SIJENJANG
	7.01.03.2.02.0002	Pembangunan Sarana dan Prasarana Kelurahan														

NO	KODE	URUSAN / BIDANG URUSAN / PROGRAM / OUTCOME / KEGIATAN / SUB KEGIATAN	INDIKATOR PROGRAM / KEGIATAN / SUB KEGIATAN	TARGET AKHIR PERIODE RENSTRA OPD	REALISASI CAPAIAN RENJA OPD TAHUN 2024	PRAKIRAAN CAPAIAN TARGET RENJA OPD TAHUN 2025	CAPAIAN KINERJA DAN KERANGKA PENDANAAN						KELOMPOK SASARAN	PRAKIRAAN MAJU RENCANA TAHUN 2027		PERANGKAT DAERAH PENANGGUNG JAWAB
							TARGET 2026	PAGU INDIKATIF (Rp)	LOKASI	SUMBER DANA	PRIORITAS			TARGET	PAGU INDIKATIF (Rp)	
											NASIONAL	DAERAH				
1	2	3	4	5	6	7	8	9	10	11	12	13	14	15	16	17
			Jumlah Sarana dan Prasarana Kelurahan yang Terbangun				6 Unit	0,00	Kota Jambi, Jambi Timur, Sijenjang	PENDAPATAN ASLI DAERAH (PAD)	Melanjutkan pengembangan infrastruktur dan meningkatkan lapangan kerja yang berkualitas, mendorong kewirausahaan, mengembangkan industri kreatif serta mengembangkan agromaritim industri di sentra produksi melalui peran aktif koperasi.	PP 4: Tata kelola pemerintahan yang adaftif dan demokratis Good Governance	Kelurahan Sijenjang		0,00	KELURAHAN SIJENJANG
	7.01.03.2.02.0003	Pemberdayaan Masyarakat di Kelurahan														
			Jumlah Pokmas dan Ormas yang Melaksanakan Pemberdayaan Masyarakat di Kelurahan				7 Pokmas / Ormas	1.012.448.000,00	Kota Jambi, Jambi Timur, Sijenjang	PENDAPATAN ASLI DAERAH (PAD)	Melanjutkan pengembangan infrastruktur dan meningkatkan lapangan kerja yang berkualitas, mendorong kewirausahaan, mengembangkan industri kreatif serta mengembangkan agromaritim industri di sentra produksi melalui peran aktif koperasi.	PP 4: Tata kelola pemerintahan yang adaftif dan demokratis Good Governance	Kelurahan Sijenjang		0,00	KELURAHAN SIJENJANG
2.	**7.01.04**	**PROGRAM KOORDINASI KETENTRAMAN DAN KETERTIBAN UMUM**						**0,00**						**-**	**0,00**	

NO	KODE	URUSAN / BIDANG URUSAN / PROGRAM / OUTCOME / KEGIATAN / SUB KEGIATAN	INDIKATOR PROGRAM / KEGIATAN / SUB KEGIATAN	TARGET AKHIR PERIODE RENSTRA OPD	REALISASI CAPAIAN RENJA OPD TAHUN 2024	PRAKIRAAN CAPAIAN TARGET RENJA OPD TAHUN 2025	CAPAIAN KINERJA DAN KERANGKA PENDANAAN						KELOMPOK SASARAN	PRAKIRAAN MAJU RENCANA TAHUN 2027		PERANGKAT DAERAH PENANGGUNG JAWAB
							TARGET 2026	PAGU INDIKATIF (Rp)	LOKASI	SUMBER DANA	PRIORITAS			TARGET	PAGU INDIKATIF (Rp)	
											NASIONAL	DAERAH				
1	2	3	4	5	6	7	8	9	10	11	12	13	14	15	16	17
	7.01.04.2.01	Koordinasi Upaya Penyelenggaraan Ketenteraman dan Ketertiban Umum	*Persentase Pembinaan dan Pengawasan Ketentraman dan Ketertiban Umum di Kecamatan*	-			95 %	0,00			Memperkuat penyelarasan kehidupan yang harmonis dengan lingkungan, alam, dan budaya serta peningkatan toleransi antarumat beragama untuk mencapai masyarakat yang adil dan makmur.	PP 4: Tata kelola pemerintahan yang adaftif dan demokratis Good Governance	Kelurahan Sijenjang	-	0,00	KELURAHAN SIJENJANG
	7.01.04.2.01.0002	Harmonisasi Hubungan dengan Tokoh Agama dan Tokoh Masyarakat														
			Jumlah Laporan Pelaksanaan Harmonisasi Hubungan dengan Tokoh Agama dan Tokoh Masyarakat				2 Laporan	0,00	Kota Jambi, Jambi Timur, Sijenjang	PENDAPATAN ASLI DAERAH (PAD)	Memperkuat penyelarasan kehidupan yang harmonis dengan lingkungan, alam, dan budaya serta peningkatan toleransi antarumat beragama untuk mencapai masyarakat yang adil dan makmur.	PP 4: Tata kelola pemerintahan yang adaftif dan demokratis Good Governance	Kelurahan Sijenjang		0,00	KELURAHAN SIJENJANG
		KELURAHAN KASANG JAYA						**1.424.972.000,00**							**0,00**	
	7	**UNSUR KEWILAYAHAN**						**1.424.972.000,00**							**0,00**	
	7.01	**KECAMATAN**						**1.424.972.000,00**							**0,00**	
1.	**7.01.03**	**PROGRAM PEMBERDAYAAN MASYARAKAT DESA DAN KELURAHAN**						**1.424.972.000,00**						**-**	**0,00**	

NO	KODE	URUSAN / BIDANG URUSAN / PROGRAM / OUTCOME / KEGIATAN / SUB KEGIATAN	INDIKATOR PROGRAM / KEGIATAN / SUB KEGIATAN	TARGET AKHIR PERIODE RENSTRA OPD	REALISASI CAPAIAN RENJA OPD TAHUN 2024	PRAKIRAAN CAPAIAN TARGET RENJA OPD TAHUN 2025	CAPAIAN KINERJA DAN KERANGKA PENDANAAN						KELOMPOK SASARAN	PRAKIRAAN MAJU RENCANA TAHUN 2027		PERANGKAT DAERAH PENANGGUNG JAWAB
							TARGET 2026	PAGU INDIKATIF (Rp)	LOKASI	SUMBER DANA	PRIORITAS			TARGET	PAGU INDIKATIF (Rp)	
											NASIONAL	DAERAH				
1	2	3	4	5	6	7	8	9	10	11	12	13	14	15	16	17
	7.01.03.2.02	Kegiatan Pemberdayaan Kelurahan	*Persentase Kelembagaan Masyarakat yang Aktif*	-			90 %	1.424.972.000,00			Melanjutkan pengembangan infrastruktur dan meningkatkan lapangan kerja yang berkualitas, mendorong kewirausahaan, mengembangkan industri kreatif serta mengembangkan agromaritim industri di sentra produksi melalui peran aktif koperasi.	PP 4: Tata kelola pemerintahan yang adaftif dan demokratis Good Governance	Kelurahan Kasang Jaya	-	0,00	KELURAHAN KASANG JAYA
	7.01.03.2.02.0001	Peningkatan Partisipasi Masyarakat dalam Forum Musyawarah Perencanaan Pembangunan di Kelurahan														
			Jumlah Lembaga Kemasyarakatan yang Berpartisipasi dalam Forum Musyawarah Perencanaan Pembangunan di Kelurahan				8 Lembaga Kemasyarakatan	0,00	Kota Jambi, Jambi Timur, Kasang Jaya	PENDAPATAN ASLI DAERAH (PAD)	Melanjutkan pengembangan infrastruktur dan meningkatkan lapangan kerja yang berkualitas, mendorong kewirausahaan, mengembangkan industri kreatif serta mengembangkan agromaritim industri di sentra produksi melalui peran aktif koperasi.	PP 4: Tata kelola pemerintahan yang adaftif dan demokratis Good Governance	Kelurahan Kasang Jaya		0,00	KELURAHAN KASANG JAYA
	7.01.03.2.02.0002	Pembangunan Sarana dan Prasarana Kelurahan														

NO	KODE	URUSAN / BIDANG URUSAN / PROGRAM / OUTCOME / KEGIATAN / SUB KEGIATAN	INDIKATOR PROGRAM / KEGIATAN / SUB KEGIATAN	TARGET AKHIR PERIODE RENSTRA OPD	REALISASI CAPAIAN RENJA OPD TAHUN 2024	PRAKIRAAN CAPAIAN TARGET RENJA OPD TAHUN 2025	CAPAIAN KINERJA DAN KERANGKA PENDANAAN						KELOMPOK SASARAN	PRAKIRAAN MAJU RENCANA TAHUN 2027		PERANGKAT DAERAH PENANGGUNG JAWAB
							TARGET 2026	PAGU INDIKATIF (Rp)	LOKASI	SUMBER DANA	PRIORITAS			TARGET	PAGU INDIKATIF (Rp)	
											NASIONAL	DAERAH				
1	2	3	4	5	6	7	8	9	10	11	12	13	14	15	16	17
			Jumlah Sarana dan Prasarana Kelurahan yang Terbangun				6 Unit	0,00	Kota Jambi, Jambi Timur, Kasang Jaya	PENDAPATAN ASLI DAERAH (PAD)	Melanjutkan pengembangan infrastruktur dan meningkatkan lapangan kerja yang berkualitas, mendorong kewirausahaan, mengembangkan industri kreatif serta mengembangkan agromaritim industri di sentra produksi melalui peran aktif koperasi.	PP 4: Tata kelola pemerintahan yang adaftif dan demokratis Good Governance	Kelurahan Kasang Jaya		0,00	KELURAHAN KASANG JAYA
	7.01.03.2.02.0003	Pemberdayaan Masyarakat di Kelurahan														
			Jumlah Pokmas dan Ormas yang Melaksanakan Pemberdayaan Masyarakat di Kelurahan				7 Pokmas / Ormas	1.424.972.000,00	Kota Jambi, Jambi Timur, Kasang Jaya	PENDAPATAN ASLI DAERAH (PAD)	Melanjutkan pengembangan infrastruktur dan meningkatkan lapangan kerja yang berkualitas, mendorong kewirausahaan, mengembangkan industri kreatif serta mengembangkan agromaritim industri di sentra produksi melalui peran aktif koperasi.	-	Kelurahan Kasang Jaya		0,00	KELURAHAN KASANG JAYA
2.	**7.01.04**	**PROGRAM KOORDINASI KETENTRAMAN DAN KETERTIBAN UMUM**						**0,00**						**-**	**0,00**	

NO	KODE	URUSAN / BIDANG URUSAN / PROGRAM / OUTCOME / KEGIATAN / SUB KEGIATAN	INDIKATOR PROGRAM / KEGIATAN / SUB KEGIATAN	TARGET AKHIR PERIODE RENSTRA OPD	REALISASI CAPAIAN RENJA OPD TAHUN 2024	PRAKIRAAN CAPAIAN TARGET RENJA OPD TAHUN 2025	CAPAIAN KINERJA DAN KERANGKA PENDANAAN						KELOMPOK SASARAN	PRAKIRAAN MAJU RENCANA TAHUN 2027		PERANGKAT DAERAH PENANGGUNG JAWAB
							TARGET 2026	PAGU INDIKATIF (Rp)	LOKASI	SUMBER DANA	PRIORITAS			TARGET	PAGU INDIKATIF (Rp)	
											NASIONAL	DAERAH				
1	2	3	4	5	6	7	8	9	10	11	12	13	14	15	16	17
	7.01.04.2.01	Koordinasi Upaya Penyelenggaraan Ketenteraman dan Ketertiban Umum	*Persentase Pembinaan dan Pengawasan Ketentraman dan Ketertiban Umum di Kecamatan*	-			95 %	0,00			Memperkuat penyelarasan kehidupan yang harmonis dengan lingkungan, alam, dan budaya serta peningkatan toleransi antarumat beragama untuk mencapai masyarakat yang adil dan makmur.	PP 4: Tata kelola pemerintahan yang adaftif dan demokratis Good Governance	Kelurahan Kasang Jaya	-	0,00	KELURAHAN KASANG JAYA
	7.01.04.2.01.0002	Harmonisasi Hubungan dengan Tokoh Agama dan Tokoh Masyarakat														
			Jumlah Laporan Pelaksanaan Harmonisasi Hubungan dengan Tokoh Agama dan Tokoh Masyarakat				2 Laporan	0,00	Kota Jambi, Jambi Timur, Kasang Jaya	PENDAPATAN ASLI DAERAH (PAD)	Memperkuat penyelarasan kehidupan yang harmonis dengan lingkungan, alam, dan budaya serta peningkatan toleransi antarumat beragama untuk mencapai masyarakat yang adil dan makmur.	PP 4: Tata kelola pemerintahan yang adaftif dan demokratis Good Governance	Kelurahan Kasang Jaya		0,00	KELURAHAN KASANG JAYA
		KELURAHAN TALANG BANJAR						**3.013.068.000,00**							**0,00**	
	7	**UNSUR KEWILAYAHAN**						**3.013.068.000,00**							**0,00**	
	7.01	**KECAMATAN**						**3.013.068.000,00**							**0,00**	
1.	**7.01.03**	**PROGRAM PEMBERDAYAAN MASYARAKAT DESA DAN KELURAHAN**						**3.013.068.000,00**						**-**	**0,00**	

NO	KODE	URUSAN / BIDANG URUSAN / PROGRAM / OUTCOME / KEGIATAN / SUB KEGIATAN	INDIKATOR PROGRAM / KEGIATAN / SUB KEGIATAN	TARGET AKHIR PERIODE RENSTRA OPD	REALISASI CAPAIAN RENJA OPD TAHUN 2024	PRAKIRAAN CAPAIAN TARGET RENJA OPD TAHUN 2025	CAPAIAN KINERJA DAN KERANGKA PENDANAAN						KELOMPOK SASARAN	PRAKIRAAN MAJU RENCANA TAHUN 2027		PERANGKAT DAERAH PENANGGUNG JAWAB
							TARGET 2026	PAGU INDIKATIF (Rp)	LOKASI	SUMBER DANA	PRIORITAS			TARGET	PAGU INDIKATIF (Rp)	
											NASIONAL	DAERAH				
1	2	3	4	5	6	7	8	9	10	11	12	13	14	15	16	17
	7.01.03.2.02	Kegiatan Pemberdayaan Kelurahan	*Persentase Kelembagaan Masyarakat yang Aktif*	-			90 %	3.013.068.000,00			Melanjutkan pengembangan infrastruktur dan meningkatkan lapangan kerja yang berkualitas, mendorong kewirausahaan, mengembangkan industri kreatif serta mengembangkan agromaritim industri di sentra produksi melalui peran aktif koperasi.	PP 4: Tata kelola pemerintahan yang adaftif dan demokratis Good Governance	Kelurahan Talang Banjar	-	0,00	KELURAHAN TALANG BANJAR
	7.01.03.2.02.0001	Peningkatan Partisipasi Masyarakat dalam Forum Musyawarah Perencanaan Pembangunan di Kelurahan														
			Jumlah Lembaga Kemasyarakatan yang Berpartisipasi dalam Forum Musyawarah Perencanaan Pembangunan di Kelurahan				8 Lembaga Kemasyarakatan	0,00	Kota Jambi, Jambi Timur, Talang Banjar	PENDAPATAN ASLI DAERAH (PAD)	Melanjutkan pengembangan infrastruktur dan meningkatkan lapangan kerja yang berkualitas, mendorong kewirausahaan, mengembangkan industri kreatif serta mengembangkan agromaritim industri di sentra produksi melalui peran aktif koperasi.	PP 4: Tata kelola pemerintahan yang adaftif dan demokratis Good Governance	Kelurahan Talang Banjar		0,00	KELURAHAN TALANG BANJAR
	7.01.03.2.02.0002	Pembangunan Sarana dan Prasarana Kelurahan														

NO	KODE	URUSAN / BIDANG URUSAN / PROGRAM / OUTCOME / KEGIATAN / SUB KEGIATAN	INDIKATOR PROGRAM / KEGIATAN / SUB KEGIATAN	TARGET AKHIR PERIODE RENSTRA OPD	REALISASI CAPAIAN RENJA OPD TAHUN 2024	PRAKIRAAN CAPAIAN TARGET RENJA OPD TAHUN 2025	CAPAIAN KINERJA DAN KERANGKA PENDANAAN						KELOMPOK SASARAN	PRAKIRAAN MAJU RENCANA TAHUN 2027		PERANGKAT DAERAH PENANGGUNG JAWAB
							TARGET 2026	PAGU INDIKATIF (Rp)	LOKASI	SUMBER DANA	PRIORITAS			TARGET	PAGU INDIKATIF (Rp)	
											NASIONAL	DAERAH				
1	2	3	4	5	6	7	8	9	10	11	12	13	14	15	16	17
			Jumlah Sarana dan Prasarana Kelurahan yang Terbangun				10 Unit	0,00	Kota Jambi, Jambi Timur, Talang Banjar	PENDAPATAN ASLI DAERAH (PAD)	Melanjutkan pengembangan infrastruktur dan meningkatkan lapangan kerja yang berkualitas, mendorong kewirausahaan, mengembangkan industri kreatif serta mengembangkan agromaritim industri di sentra produksi melalui peran aktif koperasi.	PP 4: Tata kelola pemerintahan yang adaftif dan demokratis Good Governance	Kelurahan Talang Banjar		0,00	KELURAHAN TALANG BANJAR
	7.01.03.2.02.0003	Pemberdayaan Masyarakat di Kelurahan														
			Jumlah Pokmas dan Ormas yang Melaksanakan Pemberdayaan Masyarakat di Kelurahan				7 Pokmas / Ormas	3.013.068.000,00	Kota Jambi, Jambi Timur, Talang Banjar	PENDAPATAN ASLI DAERAH (PAD)	Melanjutkan pengembangan infrastruktur dan meningkatkan lapangan kerja yang berkualitas, mendorong kewirausahaan, mengembangkan industri kreatif serta mengembangkan agromaritim industri di sentra produksi melalui peran aktif koperasi.	PP 4: Tata kelola pemerintahan yang adaftif dan demokratis Good Governance	Kelurahan Talang Banjar		0,00	KELURAHAN TALANG BANJAR
2.	**7.01.04**	**PROGRAM KOORDINASI KETENTRAMAN DAN KETERTIBAN UMUM**						**0,00**						**-**	**0,00**	

NO	KODE	URUSAN / BIDANG URUSAN / PROGRAM / OUTCOME / KEGIATAN / SUB KEGIATAN	INDIKATOR PROGRAM / KEGIATAN / SUB KEGIATAN	TARGET AKHIR PERIODE RENSTRA OPD	REALISASI CAPAIAN RENJA OPD TAHUN 2024	PRAKIRAAN CAPAIAN TARGET RENJA OPD TAHUN 2025	CAPAIAN KINERJA DAN KERANGKA PENDANAAN						KELOMPOK SASARAN	PRAKIRAAN MAJU RENCANA TAHUN 2027		PERANGKAT DAERAH PENANGGUNG JAWAB
							TARGET 2026	PAGU INDIKATIF (Rp)	LOKASI	SUMBER DANA	PRIORITAS			TARGET	PAGU INDIKATIF (Rp)	
											NASIONAL	DAERAH				
1	2	3	4	5	6	7	8	9	10	11	12	13	14	15	16	17
	7.01.04.2.01	Koordinasi Upaya Penyelenggaraan Ketenteraman dan Ketertiban Umum	*Persentase Pembinaan dan Pengawasan Ketentraman dan Ketertiban Umum di Kecamatan*	-			95 %	0,00			Memperkuat penyelarasan kehidupan yang harmonis dengan lingkungan, alam, dan budaya serta peningkatan toleransi antarumat beragama untuk mencapai masyarakat yang adil dan makmur.	PP 4: Tata kelola pemerintahan yang adaftif dan demokratis Good Governance	Kelurahan Talang Banjar	-	0,00	KELURAHAN TALANG BANJAR
	7.01.04.2.01.0002	Harmonisasi Hubungan dengan Tokoh Agama dan Tokoh Masyarakat														
			Jumlah Laporan Pelaksanaan Harmonisasi Hubungan dengan Tokoh Agama dan Tokoh Masyarakat				2 Laporan	0,00	Kota Jambi, Jambi Timur, Talang Banjar	PENDAPATAN ASLI DAERAH (PAD)	Memperkuat penyelarasan kehidupan yang harmonis dengan lingkungan, alam, dan budaya serta peningkatan toleransi antarumat beragama untuk mencapai masyarakat yang adil dan makmur.	PP 4: Tata kelola pemerintahan yang adaftif dan demokratis Good Governance	Kelurahan Talang Banjar		0,00	KELURAHAN TALANG BANJAR
		KELURAHAN BUDIMAN						**1.295.496.000,00**							**0,00**	
	7	**UNSUR KEWILAYAHAN**						**1.295.496.000,00**							**0,00**	
	7.01	**KECAMATAN**						**1.295.496.000,00**							**0,00**	
1.	**7.01.03**	**PROGRAM PEMBERDAYAAN MASYARAKAT DESA DAN KELURAHAN**						**1.295.496.000,00**						**-**	**0,00**	

NO	KODE	URUSAN / BIDANG URUSAN / PROGRAM / OUTCOME / KEGIATAN / SUB KEGIATAN	INDIKATOR PROGRAM / KEGIATAN / SUB KEGIATAN	TARGET AKHIR PERIODE RENSTRA OPD	REALISASI CAPAIAN RENJA OPD TAHUN 2024	PRAKIRAAN CAPAIAN TARGET RENJA OPD TAHUN 2025	CAPAIAN KINERJA DAN KERANGKA PENDANAAN						KELOMPOK SASARAN	PRAKIRAAN MAJU RENCANA TAHUN 2027		PERANGKAT DAERAH PENANGGUNG JAWAB
							TARGET 2026	PAGU INDIKATIF (Rp)	LOKASI	SUMBER DANA	PRIORITAS			TARGET	PAGU INDIKATIF (Rp)	
											NASIONAL	DAERAH				
1	2	3	4	5	6	7	8	9	10	11	12	13	14	15	16	17
	7.01.03.2.02	Kegiatan Pemberdayaan Kelurahan	*Persentase Kelembagaan Masyarakat yang Aktif*	-			90 %	1.295.496.000,00			Melanjutkan pengembangan infrastruktur dan meningkatkan lapangan kerja yang berkualitas, mendorong kewirausahaan, mengembangkan industri kreatif serta mengembangkan agromaritim industri di sentra produksi melalui peran aktif koperasi.	PP 4: Tata kelola pemerintahan yang adaftif dan demokratis Good Governance	Kelurahan Budiman	-	0,00	KELURAHAN BUDIMAN
	7.01.03.2.02.0001	Peningkatan Partisipasi Masyarakat dalam Forum Musyawarah Perencanaan Pembangunan di Kelurahan														
			Jumlah Lembaga Kemasyarakatan yang Berpartisipasi dalam Forum Musyawarah Perencanaan Pembangunan di Kelurahan				8 Lembaga Kemasyarakatan	0,00	Kota Jambi, Jambi Timur, Budiman	PENDAPATAN ASLI DAERAH (PAD)	Melanjutkan pengembangan infrastruktur dan meningkatkan lapangan kerja yang berkualitas, mendorong kewirausahaan, mengembangkan industri kreatif serta mengembangkan agromaritim industri di sentra produksi melalui peran aktif koperasi.	PP 4: Tata kelola pemerintahan yang adaftif dan demokratis Good Governance	Kelurahan Budiman		0,00	KELURAHAN BUDIMAN
	7.01.03.2.02.0002	Pembangunan Sarana dan Prasarana Kelurahan														

NO	KODE	URUSAN / BIDANG URUSAN / PROGRAM / OUTCOME / KEGIATAN / SUB KEGIATAN	INDIKATOR PROGRAM / KEGIATAN / SUB KEGIATAN	TARGET AKHIR PERIODE RENSTRA OPD	REALISASI CAPAIAN RENJA OPD TAHUN 2024	PRAKIRAAN CAPAIAN TARGET RENJA OPD TAHUN 2025	CAPAIAN KINERJA DAN KERANGKA PENDANAAN						KELOMPOK SASARAN	PRAKIRAAN MAJU RENCANA TAHUN 2027		PERANGKAT DAERAH PENANGGUNG JAWAB
							TARGET 2026	PAGU INDIKATIF (Rp)	LOKASI	SUMBER DANA	PRIORITAS			TARGET	PAGU INDIKATIF (Rp)	
											NASIONAL	DAERAH				
1	2	3	4	5	6	7	8	9	10	11	12	13	14	15	16	17
			Jumlah Sarana dan Prasarana Kelurahan yang Terbangun				6 Unit	0,00	Kota Jambi, Jambi Timur, Budiman	PENDAPATAN ASLI DAERAH (PAD)	Melanjutkan pengembangan infrastruktur dan meningkatkan lapangan kerja yang berkualitas, mendorong kewirausahaan, mengembangkan industri kreatif serta mengembangkan agromaritim industri di sentra produksi melalui peran aktif koperasi.	PP 4: Tata kelola pemerintahan yang adaftif dan demokratis Good Governance	Kelurahan Budiman		0,00	KELURAHAN BUDIMAN
	7.01.03.2.02.0003	Pemberdayaan Masyarakat di Kelurahan														
			Jumlah Pokmas dan Ormas yang Melaksanakan Pemberdayaan Masyarakat di Kelurahan				7 Pokmas / Ormas	1.295.496.000,00	Kota Jambi, Jambi Timur, Budiman	PENDAPATAN ASLI DAERAH (PAD)	Melanjutkan pengembangan infrastruktur dan meningkatkan lapangan kerja yang berkualitas, mendorong kewirausahaan, mengembangkan industri kreatif serta mengembangkan agromaritim industri di sentra produksi melalui peran aktif koperasi.	PP 4: Tata kelola pemerintahan yang adaftif dan demokratis Good Governance	Kelurahan Budiman		0,00	KELURAHAN BUDIMAN
2.	**7.01.04**	**PROGRAM KOORDINASI KETENTRAMAN DAN KETERTIBAN UMUM**						**0,00**						**-**	**0,00**	

NO	KODE	URUSAN / BIDANG URUSAN / PROGRAM / OUTCOME / KEGIATAN / SUB KEGIATAN	INDIKATOR PROGRAM / KEGIATAN / SUB KEGIATAN	TARGET AKHIR PERIODE RENSTRA OPD	REALISASI CAPAIAN RENJA OPD TAHUN 2024	PRAKIRAAN CAPAIAN TARGET RENJA OPD TAHUN 2025	CAPAIAN KINERJA DAN KERANGKA PENDANAAN						KELOMPOK SASARAN	PRAKIRAAN MAJU RENCANA TAHUN 2027		PERANGKAT DAERAH PENANGGUNG JAWAB
							TARGET 2026	PAGU INDIKATIF (Rp)	LOKASI	SUMBER DANA	PRIORITAS			TARGET	PAGU INDIKATIF (Rp)	
											NASIONAL	DAERAH				
1	2	3	4	5	6	7	8	9	10	11	12	13	14	15	16	17
	7.01.04.2.01	Koordinasi Upaya Penyelenggaraan Ketenteraman dan Ketertiban Umum	*Persentase Pembinaan dan Pengawasan Ketentraman dan Ketertiban Umum di Kecamatan*	-			95 %	0,00			Memperkuat penyelarasan kehidupan yang harmonis dengan lingkungan, alam, dan budaya serta peningkatan toleransi antarumat beragama untuk mencapai masyarakat yang adil dan makmur.	PP 4: Tata kelola pemerintahan yang adaftif dan demokratis Good Governance	Kelurahan Budiman	-	0,00	KELURAHAN BUDIMAN
	7.01.04.2.01.0002	Harmonisasi Hubungan dengan Tokoh Agama dan Tokoh Masyarakat														
			Jumlah Laporan Pelaksanaan Harmonisasi Hubungan dengan Tokoh Agama dan Tokoh Masyarakat				2 Laporan	0,00	Kota Jambi, Jambi Timur, Budiman	PENDAPATAN ASLI DAERAH (PAD)	Memperkuat penyelarasan kehidupan yang harmonis dengan lingkungan, alam, dan budaya serta peningkatan toleransi antarumat beragama untuk mencapai masyarakat yang adil dan makmur.	PP 4: Tata kelola pemerintahan yang adaftif dan demokratis Good Governance	Kelurahan Budiman		0,00	KELURAHAN BUDIMAN
		KELURAHAN SULANJANA						**1.005.956.800,00**							**0,00**	
	7	**UNSUR KEWILAYAHAN**						**1.005.956.800,00**							**0,00**	
	7.01	**KECAMATAN**						**1.005.956.800,00**							**0,00**	
1.	**7.01.03**	**PROGRAM PEMBERDAYAAN MASYARAKAT DESA DAN KELURAHAN**						**1.005.956.800,00**						**-**	**0,00**	

NO	KODE	URUSAN / BIDANG URUSAN / PROGRAM / OUTCOME / KEGIATAN / SUB KEGIATAN	INDIKATOR PROGRAM / KEGIATAN / SUB KEGIATAN	TARGET AKHIR PERIODE RENSTRA OPD	REALISASI CAPAIAN RENJA OPD TAHUN 2024	PRAKIRAAN CAPAIAN TARGET RENJA OPD TAHUN 2025	CAPAIAN KINERJA DAN KERANGKA PENDANAAN						KELOMPOK SASARAN	PRAKIRAAN MAJU RENCANA TAHUN 2027		PERANGKAT DAERAH PENANGGUNG JAWAB
							TARGET 2026	PAGU INDIKATIF (Rp)	LOKASI	SUMBER DANA	PRIORITAS			TARGET	PAGU INDIKATIF (Rp)	
											NASIONAL	DAERAH				
1	2	3	4	5	6	7	8	9	10	11	12	13	14	15	16	17
	7.01.03.2.02	Kegiatan Pemberdayaan Kelurahan	*Persentase Kelembagaan Masyarakat yang Aktif*	-			90 %	1.005.956.800,00			Melanjutkan pengembangan infrastruktur dan meningkatkan lapangan kerja yang berkualitas, mendorong kewirausahaan, mengembangkan industri kreatif serta mengembangkan agromaritim industri di sentra produksi melalui peran aktif koperasi.	PP 4: Tata kelola pemerintahan yang adaftif dan demokratis Good Governance	Kelurahan Sulanjana	-	0,00	KELURAHAN SULANJANA
	7.01.03.2.02.0001	Peningkatan Partisipasi Masyarakat dalam Forum Musyawarah Perencanaan Pembangunan di Kelurahan														
			Jumlah Lembaga Kemasyarakatan yang Berpartisipasi dalam Forum Musyawarah Perencanaan Pembangunan di Kelurahan				8 Lembaga Kemasyarakatan	0,00	Kota Jambi, Jambi Timur, Sulanjana	PENDAPATAN ASLI DAERAH (PAD)	Melanjutkan pengembangan infrastruktur dan meningkatkan lapangan kerja yang berkualitas, mendorong kewirausahaan, mengembangkan industri kreatif serta mengembangkan agromaritim industri di sentra produksi melalui peran aktif koperasi.	PP 4: Tata kelola pemerintahan yang adaftif dan demokratis Good Governance	Kelurahan Sulanjana		0,00	KELURAHAN SULANJANA
	7.01.03.2.02.0002	Pembangunan Sarana dan Prasarana Kelurahan														

NO	KODE	URUSAN / BIDANG URUSAN / PROGRAM / OUTCOME / KEGIATAN / SUB KEGIATAN	INDIKATOR PROGRAM / KEGIATAN / SUB KEGIATAN	TARGET AKHIR PERIODE RENSTRA OPD	REALISASI CAPAIAN RENJA OPD TAHUN 2024	PRAKIRAAN CAPAIAN TARGET RENJA OPD TAHUN 2025	CAPAIAN KINERJA DAN KERANGKA PENDANAAN						KELOMPOK SASARAN	PRAKIRAAN MAJU RENCANA TAHUN 2027		PERANGKAT DAERAH PENANGGUNG JAWAB
							TARGET 2026	PAGU INDIKATIF (Rp)	LOKASI	SUMBER DANA	PRIORITAS			TARGET	PAGU INDIKATIF (Rp)	
											NASIONAL	DAERAH				
1	2	3	4	5	6	7	8	9	10	11	12	13	14	15	16	17
			Jumlah Sarana dan Prasarana Kelurahan yang Terbangun				6 Unit	0,00	Kota Jambi, Jambi Timur, Sulanjana	PENDAPATAN ASLI DAERAH (PAD)	Melanjutkan pengembangan infrastruktur dan meningkatkan lapangan kerja yang berkualitas, mendorong kewirausahaan, mengembangkan industri kreatif serta mengembangkan agromaritim industri di sentra produksi melalui peran aktif koperasi.	PP 4: Tata kelola pemerintahan yang adaftif dan demokratis Good Governance	Kelurahan Sulanjana		0,00	KELURAHAN SULANJANA
	7.01.03.2.02.0003	Pemberdayaan Masyarakat di Kelurahan														
			Jumlah Pokmas dan Ormas yang Melaksanakan Pemberdayaan Masyarakat di Kelurahan				7 Pokmas / Ormas	1.005.956.800,00	Kota Jambi, Jambi Timur, Sulanjana	PENDAPATAN ASLI DAERAH (PAD)	Melanjutkan pengembangan infrastruktur dan meningkatkan lapangan kerja yang berkualitas, mendorong kewirausahaan, mengembangkan industri kreatif serta mengembangkan agromaritim industri di sentra produksi melalui peran aktif koperasi.	PP 4: Tata kelola pemerintahan yang adaftif dan demokratis Good Governance	Kelurahan Sulanjana		0,00	KELURAHAN SULANJANA
2.	**7.01.04**	**PROGRAM KOORDINASI KETENTRAMAN DAN KETERTIBAN UMUM**						**0,00**						**-**	**0,00**	

NO	KODE	URUSAN / BIDANG URUSAN / PROGRAM / OUTCOME / KEGIATAN / SUB KEGIATAN	INDIKATOR PROGRAM / KEGIATAN / SUB KEGIATAN	TARGET AKHIR PERIODE RENSTRA OPD	REALISASI CAPAIAN RENJA OPD TAHUN 2024	PRAKIRAAN CAPAIAN TARGET RENJA OPD TAHUN 2025	CAPAIAN KINERJA DAN KERANGKA PENDANAAN						KELOMPOK SASARAN	PRAKIRAAN MAJU RENCANA TAHUN 2027		PERANGKAT DAERAH PENANGGUNG JAWAB
							TARGET 2026	PAGU INDIKATIF (Rp)	LOKASI	SUMBER DANA	PRIORITAS			TARGET	PAGU INDIKATIF (Rp)	
											NASIONAL	DAERAH				
1	2	3	4	5	6	7	8	9	10	11	12	13	14	15	16	17
	7.01.04.2.01	Koordinasi Upaya Penyelenggaraan Ketenteraman dan Ketertiban Umum	*Persentase Pembinaan dan Pengawasan Ketentraman dan Ketertiban Umum di Kecamatan*	-			95 %	0,00			Memperkuat penyelarasan kehidupan yang harmonis dengan lingkungan, alam, dan budaya serta peningkatan toleransi antarumat beragama untuk mencapai masyarakat yang adil dan makmur.	PP 1: Pembangunan ekonomi yang progresif, inklusif dan berkelanjutan Good Governance	Kelurahan Sulanjana	-	0,00	KELURAHAN SULANJANA
	7.01.04.2.01.0002	Harmonisasi Hubungan dengan Tokoh Agama dan Tokoh Masyarakat														
			Jumlah Laporan Pelaksanaan Harmonisasi Hubungan dengan Tokoh Agama dan Tokoh Masyarakat				2 Laporan	0,00	Kota Jambi, Jambi Timur, Sulanjana	PENDAPATAN ASLI DAERAH (PAD)	Memperkuat penyelarasan kehidupan yang harmonis dengan lingkungan, alam, dan budaya serta peningkatan toleransi antarumat beragama untuk mencapai masyarakat yang adil dan makmur.	PP 1: Pembangunan ekonomi yang progresif, inklusif dan berkelanjutan Good Governance	Kelurahan Sulanjana		0,00	KELURAHAN SULANJANA
		KELURAHAN KASANG						**1.188.602.400,00**							**0,00**	
	7	**UNSUR KEWILAYAHAN**						**1.188.602.400,00**							**0,00**	
	7.01	**KECAMATAN**						**1.188.602.400,00**							**0,00**	
1.	**7.01.03**	**PROGRAM PEMBERDAYAAN MASYARAKAT DESA DAN KELURAHAN**						**1.188.602.400,00**						**-**	**0,00**	

NO	KODE	URUSAN / BIDANG URUSAN / PROGRAM / OUTCOME / KEGIATAN / SUB KEGIATAN	INDIKATOR PROGRAM / KEGIATAN / SUB KEGIATAN	TARGET AKHIR PERIODE RENSTRA OPD	REALISASI CAPAIAN RENJA OPD TAHUN 2024	PRAKIRAAN CAPAIAN TARGET RENJA OPD TAHUN 2025	CAPAIAN KINERJA DAN KERANGKA PENDANAAN						KELOMPOK SASARAN	PRAKIRAAN MAJU RENCANA TAHUN 2027		PERANGKAT DAERAH PENANGGUNG JAWAB
							TARGET 2026	PAGU INDIKATIF (Rp)	LOKASI	SUMBER DANA	PRIORITAS			TARGET	PAGU INDIKATIF (Rp)	
											NASIONAL	DAERAH				
1	2	3	4	5	6	7	8	9	10	11	12	13	14	15	16	17
	7.01.03.2.02	Kegiatan Pemberdayaan Kelurahan	*Persentase Kelembagaan Masyarakat yang Aktif*	-			90 %	1.188.602.400,00			Melanjutkan pengembangan infrastruktur dan meningkatkan lapangan kerja yang berkualitas, mendorong kewirausahaan, mengembangkan industri kreatif serta mengembangkan agromaritim industri di sentra produksi melalui peran aktif koperasi.	PP 4: Tata kelola pemerintahan yang adaftif dan demokratis Good Governance	Kelurahan Kasang	-	0,00	KELURAHAN KASANG
	7.01.03.2.02.0001	Peningkatan Partisipasi Masyarakat dalam Forum Musyawarah Perencanaan Pembangunan di Kelurahan														
			Jumlah Lembaga Kemasyarakatan yang Berpartisipasi dalam Forum Musyawarah Perencanaan Pembangunan di Kelurahan				8 Lembaga Kemasyarakatan	0,00	Kota Jambi, Jambi Timur, Kasang	PENDAPATAN ASLI DAERAH (PAD)	Melanjutkan pengembangan infrastruktur dan meningkatkan lapangan kerja yang berkualitas, mendorong kewirausahaan, mengembangkan industri kreatif serta mengembangkan agromaritim industri di sentra produksi melalui peran aktif koperasi.	PP 4: Tata kelola pemerintahan yang adaftif dan demokratis Good Governance	Kelurahan Kasang		0,00	KELURAHAN KASANG
	7.01.03.2.02.0002	Pembangunan Sarana dan Prasarana Kelurahan														

NO	KODE	URUSAN / BIDANG URUSAN / PROGRAM / OUTCOME / KEGIATAN / SUB KEGIATAN	INDIKATOR PROGRAM / KEGIATAN / SUB KEGIATAN	TARGET AKHIR PERIODE RENSTRA OPD	REALISASI CAPAIAN RENJA OPD TAHUN 2024	PRAKIRAAN CAPAIAN TARGET RENJA OPD TAHUN 2025	CAPAIAN KINERJA DAN KERANGKA PENDANAAN						KELOMPOK SASARAN	PRAKIRAAN MAJU RENCANA TAHUN 2027		PERANGKAT DAERAH PENANGGUNG JAWAB
							TARGET 2026	PAGU INDIKATIF (Rp)	LOKASI	SUMBER DANA	PRIORITAS			TARGET	PAGU INDIKATIF (Rp)	
											NASIONAL	DAERAH				
1	2	3	4	5	6	7	8	9	10	11	12	13	14	15	16	17
			Jumlah Sarana dan Prasarana Kelurahan yang Terbangun				6 Unit	0,00	Kota Jambi, Jambi Timur, Kasang	PENDAPATAN ASLI DAERAH (PAD)	Melanjutkan pengembangan infrastruktur dan meningkatkan lapangan kerja yang berkualitas, mendorong kewirausahaan, mengembangkan industri kreatif serta mengembangkan agromaritim industri di sentra produksi melalui peran aktif koperasi.	PP 4: Tata kelola pemerintahan yang adaftif dan demokratis Good Governance	Kelurahan Kasang		0,00	KELURAHAN KASANG
	7.01.03.2.02.0003	Pemberdayaan Masyarakat di Kelurahan														
			Jumlah Pokmas dan Ormas yang Melaksanakan Pemberdayaan Masyarakat di Kelurahan				7 Pokmas / Ormas	1.188.602.400,00	Kota Jambi, Jambi Timur, Kasang	PENDAPATAN ASLI DAERAH (PAD)	Melanjutkan pengembangan infrastruktur dan meningkatkan lapangan kerja yang berkualitas, mendorong kewirausahaan, mengembangkan industri kreatif serta mengembangkan agromaritim industri di sentra produksi melalui peran aktif koperasi.	PP 4: Tata kelola pemerintahan yang adaftif dan demokratis Good Governance	Kelurahan Kasang		0,00	KELURAHAN KASANG
2.	**7.01.04**	**PROGRAM KOORDINASI KETENTRAMAN DAN KETERTIBAN UMUM**						**0,00**						**-**	**0,00**	

NO	KODE	URUSAN / BIDANG URUSAN / PROGRAM / OUTCOME / KEGIATAN / SUB KEGIATAN	INDIKATOR PROGRAM / KEGIATAN / SUB KEGIATAN	TARGET AKHIR PERIODE RENSTRA OPD	REALISASI CAPAIAN RENJA OPD TAHUN 2024	PRAKIRAAN CAPAIAN TARGET RENJA OPD TAHUN 2025	CAPAIAN KINERJA DAN KERANGKA PENDANAAN						KELOMPOK SASARAN	PRAKIRAAN MAJU RENCANA TAHUN 2027		PERANGKAT DAERAH PENANGGUNG JAWAB
							TARGET 2026	PAGU INDIKATIF (Rp)	LOKASI	SUMBER DANA	PRIORITAS			TARGET	PAGU INDIKATIF (Rp)	
											NASIONAL	DAERAH				
1	2	3	4	5	6	7	8	9	10	11	12	13	14	15	16	17
	7.01.04.2.01	Koordinasi Upaya Penyelenggaraan Ketenteraman dan Ketertiban Umum	*Persentase Pembinaan dan Pengawasan Ketentraman dan Ketertiban Umum di Kecamatan*	-			95 %	0,00			Memperkuat penyelarasan kehidupan yang harmonis dengan lingkungan, alam, dan budaya serta peningkatan toleransi antarumat beragama untuk mencapai masyarakat yang adil dan makmur.	PP 4: Tata kelola pemerintahan yang adaftif dan demokratis Good Governance	Kelurahan Kasang	-	0,00	KELURAHAN KASANG
	7.01.04.2.01.0002	Harmonisasi Hubungan dengan Tokoh Agama dan Tokoh Masyarakat														
			Jumlah Laporan Pelaksanaan Harmonisasi Hubungan dengan Tokoh Agama dan Tokoh Masyarakat				2 Laporan	0,00	Kota Jambi, Jambi Timur, Kasang	PENDAPATAN ASLI DAERAH (PAD)	Memperkuat penyelarasan kehidupan yang harmonis dengan lingkungan, alam, dan budaya serta peningkatan toleransi antarumat beragama untuk mencapai masyarakat yang adil dan makmur.	PP 4: Tata kelola pemerintahan yang adaftif dan demokratis Good Governance	Kelurahan Kasang		0,00	KELURAHAN KASANG
		KELURAHAN TANJUNG SARI						**1.865.020.000,00**							**0,00**	
	7	**UNSUR KEWILAYAHAN**						**1.865.020.000,00**							**0,00**	
	7.01	**KECAMATAN**						**1.865.020.000,00**							**0,00**	
1.	**7.01.03**	**PROGRAM PEMBERDAYAAN MASYARAKAT DESA DAN KELURAHAN**						**1.865.020.000,00**						**-**	**0,00**	

NO	KODE	URUSAN / BIDANG URUSAN / PROGRAM / OUTCOME / KEGIATAN / SUB KEGIATAN	INDIKATOR PROGRAM / KEGIATAN / SUB KEGIATAN	TARGET AKHIR PERIODE RENSTRA OPD	REALISASI CAPAIAN RENJA OPD TAHUN 2024	PRAKIRAAN CAPAIAN TARGET RENJA OPD TAHUN 2025	CAPAIAN KINERJA DAN KERANGKA PENDANAAN						KELOMPOK SASARAN	PRAKIRAAN MAJU RENCANA TAHUN 2027		PERANGKAT DAERAH PENANGGUNG JAWAB
							TARGET 2026	PAGU INDIKATIF (Rp)	LOKASI	SUMBER DANA	PRIORITAS			TARGET	PAGU INDIKATIF (Rp)	
											NASIONAL	DAERAH				
1	2	3	4	5	6	7	8	9	10	11	12	13	14	15	16	17
	7.01.03.2.02	Kegiatan Pemberdayaan Kelurahan	*Persentase Kelembagaan Masyarakat yang Aktif*	-			90 %	1.865.020.000,00			Melanjutkan pengembangan infrastruktur dan meningkatkan lapangan kerja yang berkualitas, mendorong kewirausahaan, mengembangkan industri kreatif serta mengembangkan agromaritim industri di sentra produksi melalui peran aktif koperasi.	PP 4: Tata kelola pemerintahan yang adaftif dan demokratis Good Governance	Kelurahan Tanjung Sari	-	0,00	KELURAHAN TANJUNG SARI
	7.01.03.2.02.0001	Peningkatan Partisipasi Masyarakat dalam Forum Musyawarah Perencanaan Pembangunan di Kelurahan														
			Jumlah Lembaga Kemasyarakatan yang Berpartisipasi dalam Forum Musyawarah Perencanaan Pembangunan di Kelurahan				8 Lembaga Kemasyarakatan	0,00	Kota Jambi, Jambi Timur, Tanjung Sari	PENDAPATAN ASLI DAERAH (PAD)	Melanjutkan pengembangan infrastruktur dan meningkatkan lapangan kerja yang berkualitas, mendorong kewirausahaan, mengembangkan industri kreatif serta mengembangkan agromaritim industri di sentra produksi melalui peran aktif koperasi.	PP 4: Tata kelola pemerintahan yang adaftif dan demokratis Good Governance	Kelurahan Tanjung Sari		0,00	KELURAHAN TANJUNG SARI
	7.01.03.2.02.0002	Pembangunan Sarana dan Prasarana Kelurahan														

NO	KODE	URUSAN / BIDANG URUSAN / PROGRAM / OUTCOME / KEGIATAN / SUB KEGIATAN	INDIKATOR PROGRAM / KEGIATAN / SUB KEGIATAN	TARGET AKHIR PERIODE RENSTRA OPD	REALISASI CAPAIAN RENJA OPD TAHUN 2024	PRAKIRAAN CAPAIAN TARGET RENJA OPD TAHUN 2025	CAPAIAN KINERJA DAN KERANGKA PENDANAAN						KELOMPOK SASARAN	PRAKIRAAN MAJU RENCANA TAHUN 2027		PERANGKAT DAERAH PENANGGUNG JAWAB
							TARGET 2026	PAGU INDIKATIF (Rp)	LOKASI	SUMBER DANA	PRIORITAS			TARGET	PAGU INDIKATIF (Rp)	
											NASIONAL	DAERAH				
1	2	3	4	5	6	7	8	9	10	11	12	13	14	15	16	17
			Jumlah Sarana dan Prasarana Kelurahan yang Terbangun				8 Unit	0,00	Kota Jambi, Jambi Timur, Tanjung Sari	PENDAPATAN ASLI DAERAH (PAD)	Melanjutkan pengembangan infrastruktur dan meningkatkan lapangan kerja yang berkualitas, mendorong kewirausahaan, mengembangkan industri kreatif serta mengembangkan agromaritim industri di sentra produksi melalui peran aktif koperasi.	PP 4: Tata kelola pemerintahan yang adaftif dan demokratis Good Governance	Kelurahan Tanjung Sari		0,00	KELURAHAN TANJUNG SARI
	7.01.03.2.02.0003	Pemberdayaan Masyarakat di Kelurahan														
			Jumlah Pokmas dan Ormas yang Melaksanakan Pemberdayaan Masyarakat di Kelurahan				7 Pokmas / Ormas	1.865.020.000,00	Kota Jambi, Jambi Timur, Tanjung Sari	PENDAPATAN ASLI DAERAH (PAD)	Melanjutkan pengembangan infrastruktur dan meningkatkan lapangan kerja yang berkualitas, mendorong kewirausahaan, mengembangkan industri kreatif serta mengembangkan agromaritim industri di sentra produksi melalui peran aktif koperasi.	PP 4: Tata kelola pemerintahan yang adaftif dan demokratis Good Governance	Kelurahan Tanjung Sari		0,00	KELURAHAN TANJUNG SARI
2.	**7.01.04**	**PROGRAM KOORDINASI KETENTRAMAN DAN KETERTIBAN UMUM**						**0,00**						**-**	**0,00**	

NO	KODE	URUSAN / BIDANG URUSAN / PROGRAM / OUTCOME / KEGIATAN / SUB KEGIATAN	INDIKATOR PROGRAM / KEGIATAN / SUB KEGIATAN	TARGET AKHIR PERIODE RENSTRA OPD	REALISASI CAPAIAN RENJA OPD TAHUN 2024	PRAKIRAAN CAPAIAN TARGET RENJA OPD TAHUN 2025	CAPAIAN KINERJA DAN KERANGKA PENDANAAN						KELOMPOK SASARAN	PRAKIRAAN MAJU RENCANA TAHUN 2027		PERANGKAT DAERAH PENANGGUNG JAWAB
							TARGET 2026	PAGU INDIKATIF (Rp)	LOKASI	SUMBER DANA	PRIORITAS			TARGET	PAGU INDIKATIF (Rp)	
											NASIONAL	DAERAH				
1	2	3	4	5	6	7	8	9	10	11	12	13	14	15	16	17
	7.01.04.2.01	Koordinasi Upaya Penyelenggaraan Ketenteraman dan Ketertiban Umum	*Persentase Pembinaan dan Pengawasan Ketentraman dan Ketertiban Umum di Kecamatan*	-			95 %	0,00			Memperkuat penyelarasan kehidupan yang harmonis dengan lingkungan, alam, dan budaya serta peningkatan toleransi antarumat beragama untuk mencapai masyarakat yang adil dan makmur.	PP 4: Tata kelola pemerintahan yang adaftif dan demokratis Good Governance	Kelurahan Tanjung Sari	-	0,00	KELURAHAN TANJUNG SARI
	7.01.04.2.01.0002	Harmonisasi Hubungan dengan Tokoh Agama dan Tokoh Masyarakat														
			Jumlah Laporan Pelaksanaan Harmonisasi Hubungan dengan Tokoh Agama dan Tokoh Masyarakat				2 Laporan	0,00	Kota Jambi, Jambi Timur, Tanjung Sari	PENDAPATAN ASLI DAERAH (PAD)	Memperkuat penyelarasan kehidupan yang harmonis dengan lingkungan, alam, dan budaya serta peningkatan toleransi antarumat beragama untuk mencapai masyarakat yang adil dan makmur.	PP 4: Tata kelola pemerintahan yang adaftif dan demokratis Good Governance	Kelurahan Tanjung Sari		0,00	KELURAHAN TANJUNG SARI
		KELURAHAN RAJAWALI						**1.791.820.000,00**							**0,00**	
	7	**UNSUR KEWILAYAHAN**						**1.791.820.000,00**							**0,00**	
	7.01	**KECAMATAN**						**1.791.820.000,00**							**0,00**	
1.	**7.01.03**	**PROGRAM PEMBERDAYAAN MASYARAKAT DESA DAN KELURAHAN**						**1.791.820.000,00**						**-**	**0,00**	

NO	KODE	URUSAN / BIDANG URUSAN / PROGRAM / OUTCOME / KEGIATAN / SUB KEGIATAN	INDIKATOR PROGRAM / KEGIATAN / SUB KEGIATAN	TARGET AKHIR PERIODE RENSTRA OPD	REALISASI CAPAIAN RENJA OPD TAHUN 2024	PRAKIRAAN CAPAIAN TARGET RENJA OPD TAHUN 2025	CAPAIAN KINERJA DAN KERANGKA PENDANAAN						KELOMPOK SASARAN	PRAKIRAAN MAJU RENCANA TAHUN 2027		PERANGKAT DAERAH PENANGGUNG JAWAB
							TARGET 2026	PAGU INDIKATIF (Rp)	LOKASI	SUMBER DANA	PRIORITAS			TARGET	PAGU INDIKATIF (Rp)	
											NASIONAL	DAERAH				
1	2	3	4	5	6	7	8	9	10	11	12	13	14	15	16	17
	7.01.03.2.02	Kegiatan Pemberdayaan Kelurahan	*Persentase Kelembagaan Masyarakat yang Aktif*	-			90 %	1.791.820.000,00			Melanjutkan pengembangan infrastruktur dan meningkatkan lapangan kerja yang berkualitas, mendorong kewirausahaan, mengembangkan industri kreatif serta mengembangkan agromaritim industri di sentra produksi melalui peran aktif koperasi.	PP 4: Tata kelola pemerintahan yang adaftif dan demokratis Good Governance	Kelurahan Rajawali	-	0,00	KELURAHAN RAJAWALI
	7.01.03.2.02.0001	Peningkatan Partisipasi Masyarakat dalam Forum Musyawarah Perencanaan Pembangunan di Kelurahan														
			Jumlah Lembaga Kemasyarakatan yang Berpartisipasi dalam Forum Musyawarah Perencanaan Pembangunan di Kelurahan				8 Lembaga Kemasyarakatan	0,00	Kota Jambi, Jambi Timur, Rajawali	PENDAPATAN ASLI DAERAH (PAD)	Melanjutkan pengembangan infrastruktur dan meningkatkan lapangan kerja yang berkualitas, mendorong kewirausahaan, mengembangkan industri kreatif serta mengembangkan agromaritim industri di sentra produksi melalui peran aktif koperasi.	PP 4: Tata kelola pemerintahan yang adaftif dan demokratis Good Governance	Kelurahan Rajawali		0,00	KELURAHAN RAJAWALI
	7.01.03.2.02.0002	Pembangunan Sarana dan Prasarana Kelurahan														

NO	KODE	URUSAN / BIDANG URUSAN / PROGRAM / OUTCOME / KEGIATAN / SUB KEGIATAN	INDIKATOR PROGRAM / KEGIATAN / SUB KEGIATAN	TARGET AKHIR PERIODE RENSTRA OPD	REALISASI CAPAIAN RENJA OPD TAHUN 2024	PRAKIRAAN CAPAIAN TARGET RENJA OPD TAHUN 2025	CAPAIAN KINERJA DAN KERANGKA PENDANAAN						KELOMPOK SASARAN	PRAKIRAAN MAJU RENCANA TAHUN 2027		PERANGKAT DAERAH PENANGGUNG JAWAB
							TARGET 2026	PAGU INDIKATIF (Rp)	LOKASI	SUMBER DANA	PRIORITAS			TARGET	PAGU INDIKATIF (Rp)	
											NASIONAL	DAERAH				
1	2	3	4	5	6	7	8	9	10	11	12	13	14	15	16	17
			Jumlah Sarana dan Prasarana Kelurahan yang Terbangun				6 Unit	0,00	Kota Jambi, Jambi Timur, Rajawali	PENDAPATAN ASLI DAERAH (PAD)	Melanjutkan pengembangan infrastruktur dan meningkatkan lapangan kerja yang berkualitas, mendorong kewirausahaan, mengembangkan industri kreatif serta mengembangkan agromaritim industri di sentra produksi melalui peran aktif koperasi.	PP 4: Tata kelola pemerintahan yang adaftif dan demokratis Good Governance	Kelurahan Rajawali		0,00	KELURAHAN RAJAWALI
	7.01.03.2.02.0003	Pemberdayaan Masyarakat di Kelurahan														
			Jumlah Pokmas dan Ormas yang Melaksanakan Pemberdayaan Masyarakat di Kelurahan				7 Pokmas / Ormas	1.791.820.000,00	Kota Jambi, Jambi Timur, Rajawali	PENDAPATAN ASLI DAERAH (PAD)	Melanjutkan pengembangan infrastruktur dan meningkatkan lapangan kerja yang berkualitas, mendorong kewirausahaan, mengembangkan industri kreatif serta mengembangkan agromaritim industri di sentra produksi melalui peran aktif koperasi.	PP 4: Tata kelola pemerintahan yang adaftif dan demokratis Good Governance	Kelurahan Rajawali		0,00	KELURAHAN RAJAWALI
2.	**7.01.04**	**PROGRAM KOORDINASI KETENTRAMAN DAN KETERTIBAN UMUM**						**0,00**						**-**	**0,00**	

NO	KODE	URUSAN / BIDANG URUSAN / PROGRAM / OUTCOME / KEGIATAN / SUB KEGIATAN	INDIKATOR PROGRAM / KEGIATAN / SUB KEGIATAN	TARGET AKHIR PERIODE RENSTRA OPD	REALISASI CAPAIAN RENJA OPD TAHUN 2024	PRAKIRAAN CAPAIAN TARGET RENJA OPD TAHUN 2025	CAPAIAN KINERJA DAN KERANGKA PENDANAAN						KELOMPOK SASARAN	PRAKIRAAN MAJU RENCANA TAHUN 2027		PERANGKAT DAERAH PENANGGUNG JAWAB
							TARGET 2026	PAGU INDIKATIF (Rp)	LOKASI	SUMBER DANA	PRIORITAS			TARGET	PAGU INDIKATIF (Rp)	
											NASIONAL	DAERAH				
1	2	3	4	5	6	7	8	9	10	11	12	13	14	15	16	17
	7.01.04.2.01	Koordinasi Upaya Penyelenggaraan Ketenteraman dan Ketertiban Umum	*Persentase Pembinaan dan Pengawasan Ketentraman dan Ketertiban Umum di Kecamatan*	-			95 %	0,00			Memperkuat penyelarasan kehidupan yang harmonis dengan lingkungan, alam, dan budaya serta peningkatan toleransi antarumat beragama untuk mencapai masyarakat yang adil dan makmur.	PP 4: Tata kelola pemerintahan yang adaftif dan demokratis Good Governance	Kelurahan Rajawali	-	0,00	KELURAHAN RAJAWALI
	7.01.04.2.01.0002	Harmonisasi Hubungan dengan Tokoh Agama dan Tokoh Masyarakat														
			Jumlah Laporan Pelaksanaan Harmonisasi Hubungan dengan Tokoh Agama dan Tokoh Masyarakat				2 Laporan	0,00	Kota Jambi, Jambi Timur, Rajawali	PENDAPATAN ASLI DAERAH (PAD)	Memperkuat penyelarasan kehidupan yang harmonis dengan lingkungan, alam, dan budaya serta peningkatan toleransi antarumat beragama untuk mencapai masyarakat yang adil dan makmur.	PP 4: Tata kelola pemerintahan yang adaftif dan demokratis Good Governance	Kelurahan Rajawali		0,00	KELURAHAN RAJAWALI
		KELURAHAN TANJUNG PINANG						**2.895.898.400,00**							**0,00**	
	7	**UNSUR KEWILAYAHAN**						**2.895.898.400,00**							**0,00**	
	7.01	**KECAMATAN**						**2.895.898.400,00**							**0,00**	
1.	**7.01.03**	**PROGRAM PEMBERDAYAAN MASYARAKAT DESA DAN KELURAHAN**						**2.895.898.400,00**						**-**	**0,00**	

NO	KODE	URUSAN / BIDANG URUSAN / PROGRAM / OUTCOME / KEGIATAN / SUB KEGIATAN	INDIKATOR PROGRAM / KEGIATAN / SUB KEGIATAN	TARGET AKHIR PERIODE RENSTRA OPD	REALISASI CAPAIAN RENJA OPD TAHUN 2024	PRAKIRAAN CAPAIAN TARGET RENJA OPD TAHUN 2025	CAPAIAN KINERJA DAN KERANGKA PENDANAAN						KELOMPOK SASARAN	PRAKIRAAN MAJU RENCANA TAHUN 2027		PERANGKAT DAERAH PENANGGUNG JAWAB
							TARGET 2026	PAGU INDIKATIF (Rp)	LOKASI	SUMBER DANA	PRIORITAS			TARGET	PAGU INDIKATIF (Rp)	
											NASIONAL	DAERAH				
1	2	3	4	5	6	7	8	9	10	11	12	13	14	15	16	17
	7.01.03.2.02	Kegiatan Pemberdayaan Kelurahan	*Persentase Kelembagaan Masyarakat yang Aktif*	-			90 %	2.895.898.400,00			Melanjutkan pengembangan infrastruktur dan meningkatkan lapangan kerja yang berkualitas, mendorong kewirausahaan, mengembangkan industri kreatif serta mengembangkan agromaritim industri di sentra produksi melalui peran aktif koperasi.	-	Kelurahan Tanjung Pinang	-	0,00	KELURAHAN TANJUNG PINANG
	7.01.03.2.02.0001	Peningkatan Partisipasi Masyarakat dalam Forum Musyawarah Perencanaan Pembangunan di Kelurahan														
			Jumlah Lembaga Kemasyarakatan yang Berpartisipasi dalam Forum Musyawarah Perencanaan Pembangunan di Kelurahan				8 Lembaga Kemasyarakatan	0,00	Kota Jambi, Jambi Timur, Tanjung Pinang	PENDAPATAN ASLI DAERAH (PAD)	Melanjutkan pengembangan infrastruktur dan meningkatkan lapangan kerja yang berkualitas, mendorong kewirausahaan, mengembangkan industri kreatif serta mengembangkan agromaritim industri di sentra produksi melalui peran aktif koperasi.	-	Kelurahan Tanjung Pinang		0,00	KELURAHAN TANJUNG PINANG
	7.01.03.2.02.0002	Pembangunan Sarana dan Prasarana Kelurahan														

NO	KODE	URUSAN / BIDANG URUSAN / PROGRAM / OUTCOME / KEGIATAN / SUB KEGIATAN	INDIKATOR PROGRAM / KEGIATAN / SUB KEGIATAN	TARGET AKHIR PERIODE RENSTRA OPD	REALISASI CAPAIAN RENJA OPD TAHUN 2024	PRAKIRAAN CAPAIAN TARGET RENJA OPD TAHUN 2025	CAPAIAN KINERJA DAN KERANGKA PENDANAAN						KELOMPOK SASARAN	PRAKIRAAN MAJU RENCANA TAHUN 2027		PERANGKAT DAERAH PENANGGUNG JAWAB
							TARGET 2026	PAGU INDIKATIF (Rp)	LOKASI	SUMBER DANA	PRIORITAS			TARGET	PAGU INDIKATIF (Rp)	
											NASIONAL	DAERAH				
1	2	3	4	5	6	7	8	9	10	11	12	13	14	15	16	17
			Jumlah Sarana dan Prasarana Kelurahan yang Terbangun				8 Unit	0,00	Kota Jambi, Jambi Timur, Tanjung Pinang	PENDAPATAN ASLI DAERAH (PAD)	Melanjutkan pengembangan infrastruktur dan meningkatkan lapangan kerja yang berkualitas, mendorong kewirausahaan, mengembangkan industri kreatif serta mengembangkan agromaritim industri di sentra produksi melalui peran aktif koperasi.	-	Kelurahan Tanjung Pinang		0,00	KELURAHAN TANJUNG PINANG
	7.01.03.2.02.0003	Pemberdayaan Masyarakat di Kelurahan														
			Jumlah Pokmas dan Ormas yang Melaksanakan Pemberdayaan Masyarakat di Kelurahan				7 Pokmas / Ormas	2.895.898.400,00	Kota Jambi, Jambi Timur, Tanjung Pinang	PENDAPATAN ASLI DAERAH (PAD)	Melanjutkan pengembangan infrastruktur dan meningkatkan lapangan kerja yang berkualitas, mendorong kewirausahaan, mengembangkan industri kreatif serta mengembangkan agromaritim industri di sentra produksi melalui peran aktif koperasi.	PP 4: Tata kelola pemerintahan yang adaftif dan demokratis Good Governance	Kelurahan Tanjung Pinang		0,00	KELURAHAN TANJUNG PINANG
2.	**7.01.04**	**PROGRAM KOORDINASI KETENTRAMAN DAN KETERTIBAN UMUM**						**0,00**						**-**	**0,00**	

NO	KODE	URUSAN / BIDANG URUSAN / PROGRAM / OUTCOME / KEGIATAN / SUB KEGIATAN	INDIKATOR PROGRAM / KEGIATAN / SUB KEGIATAN	TARGET AKHIR PERIODE RENSTRA OPD	REALISASI CAPAIAN RENJA OPD TAHUN 2024	PRAKIRAAN CAPAIAN TARGET RENJA OPD TAHUN 2025	CAPAIAN KINERJA DAN KERANGKA PENDANAAN						KELOMPOK SASARAN	PRAKIRAAN MAJU RENCANA TAHUN 2027		PERANGKAT DAERAH PENANGGUNG JAWAB
							TARGET 2026	PAGU INDIKATIF (Rp)	LOKASI	SUMBER DANA	PRIORITAS			TARGET	PAGU INDIKATIF (Rp)	
											NASIONAL	DAERAH				
1	2	3	4	5	6	7	8	9	10	11	12	13	14	15	16	17
	7.01.04.2.01	Koordinasi Upaya Penyelenggaraan Ketenteraman dan Ketertiban Umum	*Persentase Pembinaan dan Pengawasan Ketentraman dan Ketertiban Umum di Kecamatan*	-			95 %	0,00			Memperkuat penyelarasan kehidupan yang harmonis dengan lingkungan, alam, dan budaya serta peningkatan toleransi antarumat beragama untuk mencapai masyarakat yang adil dan makmur.	PP 4: Tata kelola pemerintahan yang adaftif dan demokratis Good Governance	Kelurahan Tanjung Pinang	-	0,00	KELURAHAN TANJUNG PINANG
	7.01.04.2.01.0002	Harmonisasi Hubungan dengan Tokoh Agama dan Tokoh Masyarakat														
			Jumlah Laporan Pelaksanaan Harmonisasi Hubungan dengan Tokoh Agama dan Tokoh Masyarakat				2 Laporan	0,00	Kota Jambi, Jambi Timur, Tanjung Pinang	PENDAPATAN ASLI DAERAH (PAD)	Memperkuat penyelarasan kehidupan yang harmonis dengan lingkungan, alam, dan budaya serta peningkatan toleransi antarumat beragama untuk mencapai masyarakat yang adil dan makmur.	PP 4: Tata kelola pemerintahan yang adaftif dan demokratis Good Governance	Kelurahan Tanjung Pinang		0,00	KELURAHAN TANJUNG PINANG
		KECAMATAN DANAU TELUK						**6.669.116.000,00**							**7.995.583.566,00**	
	7	**UNSUR KEWILAYAHAN**						**6.669.116.000,00**							**7.995.583.566,00**	
	7.01	**KECAMATAN**						**6.669.116.000,00**							**7.995.583.566,00**	
1.	**7.01.01**	**PROGRAM PENUNJANG URUSAN PEMERINTAHAN DAERAH KABUPATEN/KOTA**						**6.331.674.750,00**						**-**	**7.016.719.210,00**	
		[Indeks Reformasi Birokrasi Perangkat Daerah]	**-**	**-**	**-**	**-**	**-**	**6.331.674.750,00**	-	-	-	-	-	-	**7.016.719.210,00**	-

NO	KODE	URUSAN / BIDANG URUSAN / PROGRAM / OUTCOME / KEGIATAN / SUB KEGIATAN	INDIKATOR PROGRAM / KEGIATAN / SUB KEGIATAN	TARGET AKHIR PERIODE RENSTRA OPD	REALISASI CAPAIAN RENJA OPD TAHUN 2024	PRAKIRAAN CAPAIAN TARGET RENJA OPD TAHUN 2025	CAPAIAN KINERJA DAN KERANGKA PENDANAAN						KELOMPOK SASARAN	PRAKIRAAN MAJU RENCANA TAHUN 2027		PERANGKAT DAERAH PENANGGUNG JAWAB
							TARGET 2026	PAGU INDIKATIF (Rp)	LOKASI	SUMBER DANA	PRIORITAS			TARGET	PAGU INDIKATIF (Rp)	
											NASIONAL	DAERAH				
1	2	3	4	5	6	7	8	9	10	11	12	13	14	15	16	17
	7.01.01.2.01	Perencanaan, Penganggaran, dan Evaluasi Kinerja Perangkat Daerah	*Nilai SAKIP*	-			81,88 Nilai	0,00			-	PP 4: Tata kelola pemerintahan yang adaftif dan demokratis	-	-	16.382.736,00	KECAMATAN DANAU TELUK
	7.01.01.2.01.0001	Penyusunan Dokumen Perencanaan Perangkat Daerah														
			Jumlah Dokumen Perencanaan Perangkat Daerah				4 Dokumen	0,00	Kota Jambi, Danau Teluk, Semua Kel/Desa	PENDAPATAN ASLI DAERAH (PAD)	-	PP 4: Tata kelola pemerintahan yang adaftif dan demokratis	-		10.982.736,00	KECAMATAN DANAU TELUK
	7.01.01.2.01.0006	Koordinasi dan Penyusunan Laporan Capaian Kinerja dan Ikhtisar Realisasi Kinerja SKPD														
			Jumlah Laporan Capaian Kinerja dan Ikhtisar Realisasi Kinerja SKPD dan Laporan Hasil Koordinasi Penyusunan Laporan Capaian Kinerja dan Ikhtisar Realisasi Kinerja SKPD				2 Laporan	0,00	Kota Jambi, Danau Teluk, Semua Kel/Desa	PENDAPATAN ASLI DAERAH (PAD)	-	PP 4: Tata kelola pemerintahan yang adaftif dan demokratis Good Governance	-		5.400.000,00	KECAMATAN DANAU TELUK
	7.01.01.2.02	Administrasi Keuangan Perangkat Daerah	*Tertib Administrasi Keuangan Perangkat Daerah*	-			100 Persen	5.722.958.000,00			-	PP 4: Tata kelola pemerintahan yang adaftif dan demokratis Good Governance	-	-	5.673.170.715,00	KECAMATAN DANAU TELUK
	7.01.01.2.02.0001	Penyediaan Gaji dan Tunjangan ASN														
			Jumlah Orang yang Menerima Gaji dan Tunjangan ASN				52 Orang/bulan	5.420.198.000,00	Kota Jambi, Danau Teluk, Semua Kel/Desa	PENDAPATAN ASLI DAERAH (PAD), DANA ALOKASI UMUM (DAU)	-	PP 4: Tata kelola pemerintahan yang adaftif dan demokratis Good Governance	-		5.273.994.847,00	KECAMATAN DANAU TELUK
	7.01.01.2.02.0003	Pelaksanaan Penatausahaan dan Pengujian/Verifikasi Keuangan SKPD														
			Jumlah Dokumen Penatausahaan dan Pengujian/Verifikasi Keuangan SKPD				12 Dokumen	302.760.000,00	Kota Jambi, Danau Teluk, Semua Kel/Desa	PENDAPATAN ASLI DAERAH (PAD)	-	PP 4: Tata kelola pemerintahan yang adaftif dan demokratis Good Governance	-		389.202.039,00	KECAMATAN DANAU TELUK
	7.01.01.2.02.0005	Koordinasi dan Penyusunan Laporan Keuangan Akhir Tahun SKPD														

NO	KODE	URUSAN / BIDANG URUSAN / PROGRAM / OUTCOME / KEGIATAN / SUB KEGIATAN	INDIKATOR PROGRAM / KEGIATAN / SUB KEGIATAN	TARGET AKHIR PERIODE RENSTRA OPD	REALISASI CAPAIAN RENJA OPD TAHUN 2024	PRAKIRAAN CAPAIAN TARGET RENJA OPD TAHUN 2025	CAPAIAN KINERJA DAN KERANGKA PENDANAAN						KELOMPOK SASARAN	PRAKIRAAN MAJU RENCANA TAHUN 2027		PERANGKAT DAERAH PENANGGUNG JAWAB
							TARGET 2026	PAGU INDIKATIF (Rp)	LOKASI	SUMBER DANA	PRIORITAS			TARGET	PAGU INDIKATIF (Rp)	
											NASIONAL	DAERAH				
1	2	3	4	5	6	7	8	9	10	11	12	13	14	15	16	17
			Jumlah Laporan Keuangan Akhir Tahun SKPD dan Laporan Hasil Koordinasi Penyusunan Laporan Keuangan Akhir Tahun SKPD				5 Laporan	0,00	Kota Jambi, Danau Teluk, Semua Kel/Desa	PENDAPATAN ASLI DAERAH (PAD)	-	PP 4: Tata kelola pemerintahan yang adaftif dan demokratis Good Governance	-		4.373.829,00	KECAMATAN DANAU TELUK
	7.01.01.2.02.0007	Koordinasi dan Penyusunan Laporan Keuangan Bulanan/ Triwulanan/ Semesteran SKPD														
			Jumlah Laporan Keuangan Bulanan/ Triwulanan/ Semesteran SKPD dan Laporan Koordinasi Penyusunan Laporan Keuangan Bulanan/Triwulanan/Semesteran SKPD				12 Laporan	0,00	Kota Jambi, Danau Teluk, Semua Kel/Desa	PENDAPATAN ASLI DAERAH (PAD)	-	PP 4: Tata kelola pemerintahan yang adaftif dan demokratis Good Governance	-		5.600.000,00	KECAMATAN DANAU TELUK
	7.01.01.2.03	Administrasi Barang Milik Daerah pada Perangkat Daerah	*Tertib Penatausahaan Barang Milik Daerah*	-			100 Persen	0,00			-	PP 1: Pembangunan ekonomi yang progresif, inklusif dan berkelanjutan Good Governance	-	-	12.000.000,00	KECAMATAN DANAU TELUK
	7.01.01.2.03.0005	Rekonsiliasi dan Penyusunan Laporan Barang Milik Daerah pada SKPD														
			Jumlah Laporan Rekonsiliasi dan Penyusunan Laporan Barang Milik Daerah pada SKPD				12 Laporan	0,00	Kota Jambi, Danau Teluk, Semua Kel/Desa	PENDAPATAN ASLI DAERAH (PAD)	-	PP 1: Pembangunan ekonomi yang progresif, inklusif dan berkelanjutan Good Governance	-		12.000.000,00	KECAMATAN DANAU TELUK
	7.01.01.2.05	Administrasi Kepegawaian Perangkat Daerah	*Tertib Administrasi Kepegawaian Perangkat Daerah*	-			100 Persen	3.823.860,00			-	PP 4: Tata kelola pemerintahan yang adaftif dan demokratis Good Governance	-	-	143.000.000,00	KECAMATAN DANAU TELUK
	7.01.01.2.05.0002	Pengadaan Pakaian Dinas beserta Atribut Kelengkapannya														
			Jumlah Paket Pakaian Dinas beserta Atribut Kelengkapan				64 Paket	0,00	Kota Jambi, Danau Teluk, Semua Kel/Desa	PENDAPATAN ASLI DAERAH (PAD)	-	PP 4: Tata kelola pemerintahan yang adaftif dan demokratis Good Governance	-		48.000.000,00	KECAMATAN DANAU TELUK
	7.01.01.2.05.0004	Koordinasi dan Pelaksanaan Sistem Informasi Kepegawaian														

NO	KODE	URUSAN / BIDANG URUSAN / PROGRAM / OUTCOME / KEGIATAN / SUB KEGIATAN	INDIKATOR PROGRAM / KEGIATAN / SUB KEGIATAN	TARGET AKHIR PERIODE RENSTRA OPD	REALISASI CAPAIAN RENJA OPD TAHUN 2024	PRAKIRAAN CAPAIAN TARGET RENJA OPD TAHUN 2025	CAPAIAN KINERJA DAN KERANGKA PENDANAAN						KELOMPOK SASARAN	PRAKIRAAN MAJU RENCANA TAHUN 2027		PERANGKAT DAERAH PENANGGUNG JAWAB
							TARGET 2026	PAGU INDIKATIF (Rp)	LOKASI	SUMBER DANA	PRIORITAS			TARGET	PAGU INDIKATIF (Rp)	
											NASIONAL	DAERAH				
1	2	3	4	5	6	7	8	9	10	11	12	13	14	15	16	17
			Jumlah Dokumen Hasil Koordinasi dan Pelaksanaaan Sistem Informasi Kepegawaian				6 Dokumen	3.823.860,00	Kota Jambi, Danau Teluk, Semua Kel/Desa	PENDAPATAN ASLI DAERAH (PAD)	-	PP 4: Tata kelola pemerintahan yang adaftif dan demokratis Good Governance	-		55.000.000,00	KECAMATAN DANAU TELUK
	7.01.01.2.05.0011	Bimbingan Teknis Implementasi Peraturan Perundang-Undangan														
			Jumlah Orang yang Mengikuti Bimbingan Teknis Implementasi Peraturan Perundang-Undangan				10 Orang	0,00	Kota Jambi, Danau Teluk, Semua Kel/Desa	PENDAPATAN ASLI DAERAH (PAD)	-	PP 4: Tata kelola pemerintahan yang adaftif dan demokratis Good Governance	-		40.000.000,00	KECAMATAN DANAU TELUK
	7.01.01.2.06	Administrasi Umum Perangkat Daerah	*Tertib Pengelolaan Administrasi Umum*	-			100 Persen	76.176.140,00			-	PP 4: Tata kelola pemerintahan yang adaftif dan demokratis Good Governance	-	-	325.620.742,00	KECAMATAN DANAU TELUK
	7.01.01.2.06.0001	Penyediaan Komponen Instalasi Listrik/Penerangan Bangunan Kantor														
			Jumlah Paket Komponen Instalasi Listrik/Penerangan Bangunan Kantor yang Disediakan				6 Paket	0,00	Kota Jambi, Danau Teluk, Semua Kel/Desa	PENDAPATAN ASLI DAERAH (PAD)	-	PP 4: Tata kelola pemerintahan yang adaftif dan demokratis Good Governance	-		4.600.000,00	KECAMATAN DANAU TELUK
		-	**-**	**-**	**-**	**-**	**-**	**6.331.674.750,00**	-	-	-	-	-	-	**7.016.719.210,00**	-
	7.01.01.2.06.0002	Penyediaan Peralatan dan Perlengkapan Kantor														
			Jumlah Paket Peralatan dan Perlengkapan Kantor yang Disediakan				7 Paket	0,00	Kota Jambi, Danau Teluk, Semua Kel/Desa	PENDAPATAN ASLI DAERAH (PAD)	-	PP 4: Tata kelola pemerintahan yang adaftif dan demokratis Good Governance	-		10.348.575,00	KECAMATAN DANAU TELUK
		[Indeks Reformasi Birokrasi Perangkat Daerah]	**-**	**-**	**-**	**-**	**-**	**6.331.674.750,00**	-	-	-	-	-	-	**7.016.719.210,00**	-
	7.01.01.2.06.0004	Penyediaan Bahan Logistik Kantor														

NO	KODE	URUSAN / BIDANG URUSAN / PROGRAM / OUTCOME / KEGIATAN / SUB KEGIATAN	INDIKATOR PROGRAM / KEGIATAN / SUB KEGIATAN	TARGET AKHIR PERIODE RENSTRA OPD	REALISASI CAPAIAN RENJA OPD TAHUN 2024	PRAKIRAAN CAPAIAN TARGET RENJA OPD TAHUN 2025	CAPAIAN KINERJA DAN KERANGKA PENDANAAN						KELOMPOK SASARAN	PRAKIRAAN MAJU RENCANA TAHUN 2027		PERANGKAT DAERAH PENANGGUNG JAWAB
							TARGET 2026	PAGU INDIKATIF (Rp)	LOKASI	SUMBER DANA	PRIORITAS			TARGET	PAGU INDIKATIF (Rp)	
											NASIONAL	DAERAH				
1	2	3	4	5	6	7	8	9	10	11	12	13	14	15	16	17
			Jumlah Paket Bahan Logistik Kantor yang Disediakan				25 Paket	23.051.140,00	Kota Jambi, Danau Teluk, Semua Kel/Desa	PENDAPATAN ASLI DAERAH (PAD)	-	PP 4: Tata kelola pemerintahan yang adaftif dan demokratis Good Governance	-		55.948.483,00	KECAMATAN DANAU TELUK
	7.01.01.2.06.0005	Penyediaan Barang Cetakan dan Penggandaan														
			Jumlah Paket Barang Cetakan dan Penggandaan yang Disediakan				6 Paket	0,00	Kota Jambi, Danau Teluk, Semua Kel/Desa	PENDAPATAN ASLI DAERAH (PAD)	-	PP 4: Tata kelola pemerintahan yang adaftif dan demokratis Good Governance	-		6.949.847,00	KECAMATAN DANAU TELUK
	7.01.01.2.06.0008	Fasilitasi Kunjungan Tamu														
			Jumlah Laporan Fasilitasi Kunjungan Tamu				7 Laporan	13.125.000,00	Kota Jambi, Danau Teluk, Semua Kel/Desa	PENDAPATAN ASLI DAERAH (PAD)	-	PP 4: Tata kelola pemerintahan yang adaftif dan demokratis Good Governance	-		30.993.837,00	KECAMATAN DANAU TELUK
	7.01.01.2.06.0009	Penyelenggaraan Rapat Koordinasi dan Konsultasi SKPD														
			Jumlah Laporan Penyelenggaraan Rapat Koordinasi dan Konsultasi SKPD				10 Laporan	40.000.000,00	Kota Jambi, Danau Teluk, Semua Kel/Desa	PENDAPATAN ASLI DAERAH (PAD)	-	PP 4: Tata kelola pemerintahan yang adaftif dan demokratis Good Governance	-		216.780.000,00	KECAMATAN DANAU TELUK
	7.01.01.2.07	Pengadaan Barang Milik Daerah Penunjang Urusan Pemerintah Daerah	*Tertib Pengadaan Barang Milik Daerah Penunjang Urusan Pemerintah Daerah*	-			100 Persen	0,00			-	PP 4: Tata kelola pemerintahan yang adaftif dan demokratis Good Governance	-	-	276.900.000,00	KECAMATAN DANAU TELUK
	7.01.01.2.07.0005	Pengadaan Mebel														
			Jumlah Paket Mebel yang Disediakan				11 Unit	0,00	Kota Jambi, Danau Teluk, Semua Kel/Desa	PENDAPATAN ASLI DAERAH (PAD)	-	PP 4: Tata kelola pemerintahan yang adaftif dan demokratis Good Governance	-		250.000.000,00	KECAMATAN DANAU TELUK
	7.01.01.2.07.0006	Pengadaan Peralatan dan Mesin Lainnya														

NO	KODE	URUSAN / BIDANG URUSAN / PROGRAM / OUTCOME / KEGIATAN / SUB KEGIATAN	INDIKATOR PROGRAM / KEGIATAN / SUB KEGIATAN	TARGET AKHIR PERIODE RENSTRA OPD	REALISASI CAPAIAN RENJA OPD TAHUN 2024	PRAKIRAAN CAPAIAN TARGET RENJA OPD TAHUN 2025	CAPAIAN KINERJA DAN KERANGKA PENDANAAN						KELOMPOK SASARAN	PRAKIRAAN MAJU RENCANA TAHUN 2027		PERANGKAT DAERAH PENANGGUNG JAWAB
							TARGET 2026	PAGU INDIKATIF (Rp)	LOKASI	SUMBER DANA	PRIORITAS			TARGET	PAGU INDIKATIF (Rp)	
											NASIONAL	DAERAH				
1	2	3	4	5	6	7	8	9	10	11	12	13	14	15	16	17
			Jumlah Unit Peralatan dan Mesin Lainnya yang Disediakan				8 Unit	0,00	Kota Jambi, Danau Teluk, Semua Kel/Desa	PENDAPATAN ASLI DAERAH (PAD)	-	PP 4: Tata kelola pemerintahan yang adaftif dan demokratis Good Governance	-		26.900.000,00	KECAMATAN DANAU TELUK
	7.01.01.2.08	Penyediaan Jasa Penunjang Urusan Pemerintahan Daerah	*Tertib jasa penunjang urusan pemerintah daerah*	-			100 Persen	125.000.000,00			-	PP 4: Tata kelola pemerintahan yang adaftif dan demokratis Good Governance	-	-	125.000.000,00	KECAMATAN DANAU TELUK
	7.01.01.2.08.0002	Penyediaan Jasa Komunikasi, Sumber Daya Air dan Listrik														
			Jumlah Laporan Penyediaan Jasa Komunikasi, Sumber Daya Air dan Listrik yang Disediakan				12 Laporan	125.000.000,00	Kota Jambi, Danau Teluk, Semua Kel/Desa	PENDAPATAN ASLI DAERAH (PAD)	-	PP 4: Tata kelola pemerintahan yang adaftif dan demokratis Good Governance	-		125.000.000,00	KECAMATAN DANAU TELUK
		-	**-**	**-**	**-**	**-**	**-**	**6.331.674.750,00**	-	-	-	-	-	-	**7.016.719.210,00**	-
	7.01.01.2.09	Pemeliharaan Barang Milik Daerah Penunjang Urusan Pemerintahan Daerah	*Barang Milik Daerah dalam Kondisi Baik*	-			100 Persen	403.716.750,00			-	PP 4: Tata kelola pemerintahan yang adaftif dan demokratis Good Governance	-	-	444.645.017,00	KECAMATAN DANAU TELUK
	7.01.01.2.09.0001	Penyediaan Jasa Pemeliharaan, Biaya Pemeliharaan, dan Pajak Kendaraan Perorangan Dinas atau Kendaraan Dinas Jabatan														
			Jumlah Kendaraan Perorangan Dinas atau Kendaraan Dinas Jabatan yang Dipelihara dan dibayarkan Pajaknya				28 Unit	221.158.000,00	Kota Jambi, Danau Teluk, Semua Kel/Desa	PENDAPATAN ASLI DAERAH (PAD)	-	PP 4: Tata kelola pemerintahan yang adaftif dan demokratis Good Governance	-		221.157.027,00	KECAMATAN DANAU TELUK
		[Indeks Reformasi Birokrasi Perangkat Daerah]	**-**	**-**	**-**	**-**	**-**	**6.331.674.750,00**	-	-	-	-	-	-	**7.016.719.210,00**	-
	7.01.01.2.09.0006	Pemeliharaan Peralatan dan Mesin Lainnya														
			Jumlah Peralatan dan Mesin Lainnya yang Dipelihara				12 Unit	0,00	Kota Jambi, Danau Teluk, Semua Kel/Desa	PENDAPATAN ASLI DAERAH (PAD)	-	PP 4: Tata kelola pemerintahan yang adaftif dan demokratis Good Governance	-		23.487.990,00	KECAMATAN DANAU TELUK

NO	KODE	URUSAN / BIDANG URUSAN / PROGRAM / OUTCOME / KEGIATAN / SUB KEGIATAN	INDIKATOR PROGRAM / KEGIATAN / SUB KEGIATAN	TARGET AKHIR PERIODE RENSTRA OPD	REALISASI CAPAIAN RENJA OPD TAHUN 2024	PRAKIRAAN CAPAIAN TARGET RENJA OPD TAHUN 2025	CAPAIAN KINERJA DAN KERANGKA PENDANAAN						KELOMPOK SASARAN	PRAKIRAAN MAJU RENCANA TAHUN 2027		PERANGKAT DAERAH PENANGGUNG JAWAB
							TARGET 2026	PAGU INDIKATIF (Rp)	LOKASI	SUMBER DANA	PRIORITAS			TARGET	PAGU INDIKATIF (Rp)	
											NASIONAL	DAERAH				
1	2	3	4	5	6	7	8	9	10	11	12	13	14	15	16	17
	7.01.01.2.09.0009	Pemeliharaan/Rehabilitasi Gedung Kantor dan Bangunan Lainnya														
			Jumlah Gedung Kantor dan Bangunan Lainnya yang Dipelihara/Direhabilitasi				6 Unit	182.558.750,00	Kota Jambi, Danau Teluk, Semua Kel/Desa	PENDAPATAN ASLI DAERAH (PAD)	-	PP 4: Tata kelola pemerintahan yang adaftif dan demokratis Good Governance	-		200.000.000,00	KECAMATAN DANAU TELUK
2.	**7.01.02**	**PROGRAM PENYELENGGARAAN PEMERINTAHAN DAN PELAYANAN PUBLIK**						**0,00**						**-**	**357.431.312,00**	
		[Indeks Kepuasan Masyarakat Terhadap Pelayanan Administrasi Kecamatan]	**-**	**-**	**-**	**-**	**-**	**0,00**	-	-	-	-	-	-	**357.431.312,00**	-
	7.01.02.2.01	Koordinasi Penyelenggaraan Kegiatan Pemerintahan di Tingkat Kecamatan	*Persentase Koordinasi yang dilaksanakan oleh kecamatan*	-			100 Persen	0,00			-	PP 4: Tata kelola pemerintahan yang adaftif dan demokratis Good Governance	-	-	323.629.283,00	KECAMATAN DANAU TELUK
	7.01.02.2.01.0001	Koordinasi/Sinergi Perencanaan dan Pelaksanaan Kegiatan Pemerintahan dengan Perangkat Daerah dan Instansi Vertikal Terkait														
			Jumlah Laporan Koordinasi/Sinergi Perencanaan dan Pelaksanaan Kegiatan Pemerintahan dengan Perangkat Daerah dan Instansi Vertikal Terkait				1 Laporan	0,00	Kota Jambi, Danau Teluk, Semua Kel/Desa	PENDAPATAN ASLI DAERAH (PAD)	-	PP 4: Tata kelola pemerintahan yang adaftif dan demokratis Good Governance	-		5.600.000,00	KECAMATAN DANAU TELUK
	7.01.02.2.01.0002	Peningkatan Efektifitas Kegiatan Pemerintahan di Tingkat Kecamatan														
			Jumlah Dokumen Peningkatan Efektifitas Kegiatan Pemerintahan di Tingkat Kecamatan				4 Dokumen	0,00	Kota Jambi, Danau Teluk, Semua Kel/Desa	PENDAPATAN ASLI DAERAH (PAD)	-	PP 4: Tata kelola pemerintahan yang adaftif dan demokratis Good Governance	-		318.029.283,00	KECAMATAN DANAU TELUK
		-	**-**	**-**	**-**	**-**	**-**	**0,00**	-	-	-	-	-	-	**357.431.312,00**	-
	7.01.02.2.04	Pelaksanaan Urusan Pemerintahan yang Dilimpahkan kepada Camat	*Persentase pelayanan yang terakomodir*	-			100 Persen	0,00			-	PP 4: Tata kelola pemerintahan yang adaftif dan demokratis Good Governance	-	-	33.802.029,00	KECAMATAN DANAU TELUK
	7.01.02.2.04.0001	Pelaksanaan Urusan Pemerintahan yang Terkait dengan Pelayanan Perizinan Non Usaha														

NO	KODE	URUSAN / BIDANG URUSAN / PROGRAM / OUTCOME / KEGIATAN / SUB KEGIATAN	INDIKATOR PROGRAM / KEGIATAN / SUB KEGIATAN	TARGET AKHIR PERIODE RENSTRA OPD	REALISASI CAPAIAN RENJA OPD TAHUN 2024	PRAKIRAAN CAPAIAN TARGET RENJA OPD TAHUN 2025	CAPAIAN KINERJA DAN KERANGKA PENDANAAN						KELOMPOK SASARAN	PRAKIRAAN MAJU RENCANA TAHUN 2027		PERANGKAT DAERAH PENANGGUNG JAWAB
							TARGET 2026	PAGU INDIKATIF (Rp)	LOKASI	SUMBER DANA	PRIORITAS			TARGET	PAGU INDIKATIF (Rp)	
											NASIONAL	DAERAH				
1	2	3	4	5	6	7	8	9	10	11	12	13	14	15	16	17
			Jumlah Dokumen Non Perizinan Usaha yang Dilaksanakan				12 Dokumen	0,00	Kota Jambi, Danau Teluk, Semua Kel/Desa	PENDAPATAN ASLI DAERAH (PAD)	-	PP 4: Tata kelola pemerintahan yang adaftif dan demokratis Good Governance	-		30.102.029,00	KECAMATAN DANAU TELUK
	7.01.02.2.04.0002	Pelaksanaan Urusan Pemerintahan yang terkait dengan Nonperizinan														
			Jumlah Laporan Pelaksanaan Nonperizinan pada Urusan Pemerintahan				3 Laporan	0,00	Kota Jambi, Danau Teluk, Semua Kel/Desa	PENDAPATAN ASLI DAERAH (PAD)	-	PP 4: Tata kelola pemerintahan yang adaftif dan demokratis Good Governance	-		3.700.000,00	KECAMATAN DANAU TELUK
3.	**7.01.04**	**PROGRAM KOORDINASI KETENTRAMAN DAN KETERTIBAN UMUM**						**0,00**						**-**	**26.250.000,00**	
		[Persentase Peningkatan Lingkungan yang aman dan Kondusif]	**-**	**-**	**-**	**-**	**-**	**0,00**	-	-	-	-	-	-	**26.250.000,00**	-
	7.01.04.2.01	Koordinasi Upaya Penyelenggaraan Ketenteraman dan Ketertiban Umum	*Persentase Peningkatan Sistem Keamanan Lingkungan*	-			100 Persen	0,00			-	PP 4: Tata kelola pemerintahan yang adaftif dan demokratis Good Governance	-	-	26.250.000,00	KECAMATAN DANAU TELUK
	7.01.04.2.01.0001	Sinergitas dengan Kepolisian Negara Republik Indonesia, Tentara Nasional Indonesia dan Instansi Vertikal di Wilayah Kecamatan														
			Jumlah Laporan Hasil Sinergitas dengan Kepolisian Negara Republik Indonesia, Tentara Nasional Indonesia dan Instansi Vertikal di Wilayah Kecamatan				12 Laporan	0,00	Kota Jambi, Danau Teluk, Semua Kel/Desa	PENDAPATAN ASLI DAERAH (PAD)	-	PP 4: Tata kelola pemerintahan yang adaftif dan demokratis Good Governance	-		26.250.000,00	KECAMATAN DANAU TELUK
4.	**7.01.05**	**PROGRAM PENYELENGGARAAN URUSAN PEMERINTAHAN UMUM**						**337.441.250,00**						**-**	**595.183.044,00**	
		[Terwujudnya Fasilitasi Penyelenggaraan Urusan Pemerintahan Umum]	**-**	**-**	**-**	**-**	**-**	**337.441.250,00**	-	-	-	-	-	-	**595.183.044,00**	-
	7.01.05.2.01	Penyelenggaraan Urusan Pemerintahan Umum Sesuai Penugasan Kepala Daerah	*Terwujudnya pelaksanaan penugasan kepala daerah*	-			100 Persen	337.441.250,00			-	PP 4: Tata kelola pemerintahan yang adaftif dan demokratis Good Governance	-	-	595.183.044,00	KECAMATAN DANAU TELUK

NO	KODE	URUSAN / BIDANG URUSAN / PROGRAM / OUTCOME / KEGIATAN / SUB KEGIATAN	INDIKATOR PROGRAM / KEGIATAN / SUB KEGIATAN	TARGET AKHIR PERIODE RENSTRA OPD	REALISASI CAPAIAN RENJA OPD TAHUN 2024	PRAKIRAAN CAPAIAN TARGET RENJA OPD TAHUN 2025	CAPAIAN KINERJA DAN KERANGKA PENDANAAN						KELOMPOK SASARAN	PRAKIRAAN MAJU RENCANA TAHUN 2027		PERANGKAT DAERAH PENANGGUNG JAWAB
							TARGET 2026	PAGU INDIKATIF (Rp)	LOKASI	SUMBER DANA	PRIORITAS			TARGET	PAGU INDIKATIF (Rp)	
											NASIONAL	DAERAH				
1	2	3	4	5	6	7	8	9	10	11	12	13	14	15	16	17
	7.01.05.2.01.0007	Pelaksanaan Semua Urusan Pemerintahan yang Bukan Merupakan Kewenangan Daerah dan Tidak Dilaksanakan oleh Instansi Vertikal														
			Jumlah Dokumen Semua Urusan Pemerintahan yang Bukan Merupakan Kewenangan Daerah dan Tidak Dilaksanakan oleh Instansi Vertikal				6 Dokumen	337.441.250,00	Kota Jambi, Danau Teluk, Semua Kel/Desa	PENDAPATAN ASLI DAERAH (PAD)	-	PP 4: Tata kelola pemerintahan yang adaftif dan demokratis Good Governance	-		595.183.044,00	KECAMATAN DANAU TELUK
		KELURAHAN PASIR PANJANG						**564.800.000,00**							**621.280.000,00**	
	7	**UNSUR KEWILAYAHAN**						**564.800.000,00**							**621.280.000,00**	
	7.01	**KECAMATAN**						**564.800.000,00**							**621.280.000,00**	
1.	**7.01.03**	**PROGRAM PEMBERDAYAAN MASYARAKAT DESA DAN KELURAHAN**						**564.800.000,00**						**-**	**621.280.000,00**	
		-	**-**	**-**	**-**	**-**	**-**	**564.800.000,00**	-	-	-	-	-	-	**621.280.000,00**	-
	7.01.03.2.02	Kegiatan Pemberdayaan Kelurahan	*Peningkatan Pemberdayaan Masyarakat di Kelurahan*	-			93 Persen	564.800.000,00			-	PP 4: Tata kelola pemerintahan yang adaftif dan demokratis Good Governance	-	-	621.280.000,00	KELURAHAN PASIR PANJANG
	7.01.03.2.02.0001	Peningkatan Partisipasi Masyarakat dalam Forum Musyawarah Perencanaan Pembangunan di Kelurahan														
			Jumlah Lembaga Kemasyarakatan yang Berpartisipasi dalam Forum Musyawarah Perencanaan Pembangunan di Kelurahan				0 Lembaga Kemasyarakatan	0,00	Kota Jambi, Danau Teluk, Pasir Panjang	PENDAPATAN ASLI DAERAH (PAD)	-	PP 4: Tata kelola pemerintahan yang adaftif dan demokratis Good Governance	-		0,00	KELURAHAN PASIR PANJANG
	7.01.03.2.02.0003	Pemberdayaan Masyarakat di Kelurahan														
			Jumlah Pokmas dan Ormas yang Melaksanakan Pemberdayaan Masyarakat di Kelurahan				7 Pokmas / Ormas	564.800.000,00	Kota Jambi, Danau Teluk, Pasir Panjang	DANA ALOKASI UMUM (DAU), PENDAPATAN ASLI DAERAH (PAD)	-	PP 4: Tata kelola pemerintahan yang adaftif dan demokratis Good Governance	-		621.280.000,00	KELURAHAN PASIR PANJANG
		KELURAHAN TANJUNG RADEN						**910.400.000,00**							**1.001.440.000,00**	
	7	**UNSUR KEWILAYAHAN**						**910.400.000,00**							**1.001.440.000,00**	
	7.01	**KECAMATAN**						**910.400.000,00**							**1.001.440.000,00**	
1.	**7.01.03**	**PROGRAM PEMBERDAYAAN MASYARAKAT DESA DAN KELURAHAN**						**910.400.000,00**						**-**	**1.001.440.000,00**	

NO	KODE	URUSAN / BIDANG URUSAN / PROGRAM / OUTCOME / KEGIATAN / SUB KEGIATAN	INDIKATOR PROGRAM / KEGIATAN / SUB KEGIATAN	TARGET AKHIR PERIODE RENSTRA OPD	REALISASI CAPAIAN RENJA OPD TAHUN 2024	PRAKIRAAN CAPAIAN TARGET RENJA OPD TAHUN 2025	CAPAIAN KINERJA DAN KERANGKA PENDANAAN						KELOMPOK SASARAN	PRAKIRAAN MAJU RENCANA TAHUN 2027		PERANGKAT DAERAH PENANGGUNG JAWAB
							TARGET 2026	PAGU INDIKATIF (Rp)	LOKASI	SUMBER DANA	PRIORITAS			TARGET	PAGU INDIKATIF (Rp)	
											NASIONAL	DAERAH				
1	2	3	4	5	6	7	8	9	10	11	12	13	14	15	16	17
	7.01.03.2.02	Kegiatan Pemberdayaan Kelurahan	*Peningkatan Pemberdayaan Masyarakat di Kelurahan*	-			93 Persen	910.400.000,00			-	PP 4: Tata kelola pemerintahan yang adaftif dan demokratis Good Governance	-	-	1.001.440.000,00	KELURAHAN TANJUNG RADEN
	7.01.03.2.02.0001	Peningkatan Partisipasi Masyarakat dalam Forum Musyawarah Perencanaan Pembangunan di Kelurahan														
			Jumlah Lembaga Kemasyarakatan yang Berpartisipasi dalam Forum Musyawarah Perencanaan Pembangunan di Kelurahan				0 Lembaga Kemasyarakatan	0,00	Kota Jambi, Danau Teluk, Tanjung Raden	PENDAPATAN ASLI DAERAH (PAD)	-	PP 4: Tata kelola pemerintahan yang adaftif dan demokratis Good Governance	-		0,00	KELURAHAN TANJUNG RADEN
	7.01.03.2.02.0003	Pemberdayaan Masyarakat di Kelurahan														
			Jumlah Pokmas dan Ormas yang Melaksanakan Pemberdayaan Masyarakat di Kelurahan				7 Pokmas / Ormas	910.400.000,00	Kota Jambi, Danau Teluk, Tanjung Raden	PENDAPATAN ASLI DAERAH (PAD), DANA ALOKASI UMUM (DAU)	-	PP 4: Tata kelola pemerintahan yang adaftif dan demokratis Good Governance	-		1.001.440.000,00	KELURAHAN TANJUNG RADEN
		KELURAHAN OLAK KEMANG						**1.202.000.000,00**							**1.322.200.000,00**	
	7	**UNSUR KEWILAYAHAN**						**1.202.000.000,00**							**1.322.200.000,00**	
	7.01	**KECAMATAN**						**1.202.000.000,00**							**1.322.200.000,00**	
1.	**7.01.03**	**PROGRAM PEMBERDAYAAN MASYARAKAT DESA DAN KELURAHAN**						**1.202.000.000,00**						**-**	**1.322.200.000,00**	
	7.01.03.2.02	Kegiatan Pemberdayaan Kelurahan	*Peningkatan Pemberdayaan Masyarakat di Kelurahan*	-			93 Persen	1.202.000.000,00			-	PP 4: Tata kelola pemerintahan yang adaftif dan demokratis Good Governance	-	-	1.322.200.000,00	KELURAHAN OLAK KEMANG
	7.01.03.2.02.0001	Peningkatan Partisipasi Masyarakat dalam Forum Musyawarah Perencanaan Pembangunan di Kelurahan														
			Jumlah Lembaga Kemasyarakatan yang Berpartisipasi dalam Forum Musyawarah Perencanaan Pembangunan di Kelurahan				0 Lembaga Kemasyarakatan	0,00	Kota Jambi, Danau Teluk, Olak Kemang	PENDAPATAN ASLI DAERAH (PAD)	-	PP 4: Tata kelola pemerintahan yang adaftif dan demokratis Good Governance	-		0,00	KELURAHAN OLAK KEMANG
	7.01.03.2.02.0003	Pemberdayaan Masyarakat di Kelurahan														

NO	KODE	URUSAN / BIDANG URUSAN / PROGRAM / OUTCOME / KEGIATAN / SUB KEGIATAN	INDIKATOR PROGRAM / KEGIATAN / SUB KEGIATAN	TARGET AKHIR PERIODE RENSTRA OPD	REALISASI CAPAIAN RENJA OPD TAHUN 2024	PRAKIRAAN CAPAIAN TARGET RENJA OPD TAHUN 2025	CAPAIAN KINERJA DAN KERANGKA PENDANAAN						KELOMPOK SASARAN	PRAKIRAAN MAJU RENCANA TAHUN 2027		PERANGKAT DAERAH PENANGGUNG JAWAB
							TARGET 2026	PAGU INDIKATIF (Rp)	LOKASI	SUMBER DANA	PRIORITAS			TARGET	PAGU INDIKATIF (Rp)	
											NASIONAL	DAERAH				
1	2	3	4	5	6	7	8	9	10	11	12	13	14	15	16	17
			Jumlah Pokmas dan Ormas yang Melaksanakan Pemberdayaan Masyarakat di Kelurahan				7 Pokmas / Ormas	1.202.000.000,00	Kota Jambi, Danau Teluk, Olak Kemang	PENDAPATAN ASLI DAERAH (PAD), DANA ALOKASI UMUM (DAU)	-	PP 4: Tata kelola pemerintahan yang adaftif dan demokratis Good Governance	-		1.322.200.000,00	KELURAHAN OLAK KEMANG
		KELURAHAN TANJUNG PASIR						**469.200.000,00**							**51.612.000,00**	
	7	**UNSUR KEWILAYAHAN**						**469.200.000,00**							**51.612.000,00**	
	7.01	**KECAMATAN**						**469.200.000,00**							**51.612.000,00**	
1.	**7.01.03**	**PROGRAM PEMBERDAYAAN MASYARAKAT DESA DAN KELURAHAN**						**469.200.000,00**						**-**	**51.612.000,00**	
	7.01.03.2.02	Kegiatan Pemberdayaan Kelurahan	*Peningkatan Pemberdayaan Masyarakat di Kelurahan*	-			93 Persen	469.200.000,00			-	PP 4: Tata kelola pemerintahan yang adaftif dan demokratis Good Governance	-	-	51.612.000,00	KELURAHAN TANJUNG PASIR
	7.01.03.2.02.0001	Peningkatan Partisipasi Masyarakat dalam Forum Musyawarah Perencanaan Pembangunan di Kelurahan														
			Jumlah Lembaga Kemasyarakatan yang Berpartisipasi dalam Forum Musyawarah Perencanaan Pembangunan di Kelurahan				0 Lembaga Kemasyarakatan	0,00	Kota Jambi, Danau Teluk, Tanjung Pasir	PENDAPATAN ASLI DAERAH (PAD)	-	PP 4: Tata kelola pemerintahan yang adaftif dan demokratis Good Governance	-		0,00	KELURAHAN TANJUNG PASIR
	7.01.03.2.02.0003	Pemberdayaan Masyarakat di Kelurahan														
			Jumlah Pokmas dan Ormas yang Melaksanakan Pemberdayaan Masyarakat di Kelurahan				7 Pokmas / Ormas	469.200.000,00	Kota Jambi, Danau Teluk, Tanjung Pasir	PENDAPATAN ASLI DAERAH (PAD), DANA ALOKASI UMUM (DAU)	-	PP 4: Tata kelola pemerintahan yang adaftif dan demokratis Good Governance	-		51.612.000,00	KELURAHAN TANJUNG PASIR
		KELURAHAN ULU GEDONG						**837.400.000,00**							**921.140.000,00**	
	7	**UNSUR KEWILAYAHAN**						**837.400.000,00**							**921.140.000,00**	
	7.01	**KECAMATAN**						**837.400.000,00**							**921.140.000,00**	
1.	**7.01.03**	**PROGRAM PEMBERDAYAAN MASYARAKAT DESA DAN KELURAHAN**						**837.400.000,00**						**-**	**921.140.000,00**	

NO	KODE	URUSAN / BIDANG URUSAN / PROGRAM / OUTCOME / KEGIATAN / SUB KEGIATAN	INDIKATOR PROGRAM / KEGIATAN / SUB KEGIATAN	TARGET AKHIR PERIODE RENSTRA OPD	REALISASI CAPAIAN RENJA OPD TAHUN 2024	PRAKIRAAN CAPAIAN TARGET RENJA OPD TAHUN 2025	CAPAIAN KINERJA DAN KERANGKA PENDANAAN						KELOMPOK SASARAN	PRAKIRAAN MAJU RENCANA TAHUN 2027		PERANGKAT DAERAH PENANGGUNG JAWAB
							TARGET 2026	PAGU INDIKATIF (Rp)	LOKASI	SUMBER DANA	PRIORITAS			TARGET	PAGU INDIKATIF (Rp)	
											NASIONAL	DAERAH				
1	2	3	4	5	6	7	8	9	10	11	12	13	14	15	16	17
	7.01.03.2.02	Kegiatan Pemberdayaan Kelurahan	*Peningkatan Pemberdayaan Masyarakat di Kelurahan*	-			93 Persen	837.400.000,00			-	PP 4: Tata kelola pemerintahan yang adaftif dan demokratis Good Governance	-	-	921.140.000,00	KELURAHAN ULU GEDONG
	7.01.03.2.02.0001	Peningkatan Partisipasi Masyarakat dalam Forum Musyawarah Perencanaan Pembangunan di Kelurahan														
			Jumlah Lembaga Kemasyarakatan yang Berpartisipasi dalam Forum Musyawarah Perencanaan Pembangunan di Kelurahan				0 Lembaga Kemasyarakatan	0,00	Kota Jambi, Danau Teluk, Ulu Gedong	PENDAPATAN ASLI DAERAH (PAD)	-	PP 4: Tata kelola pemerintahan yang adaftif dan demokratis Good Governance	-		0,00	KELURAHAN ULU GEDONG
	7.01.03.2.02.0003	Pemberdayaan Masyarakat di Kelurahan														
			Jumlah Pokmas dan Ormas yang Melaksanakan Pemberdayaan Masyarakat di Kelurahan				7 Pokmas / Ormas	837.400.000,00	Kota Jambi, Danau Teluk, Ulu Gedong	PENDAPATAN ASLI DAERAH (PAD), DANA ALOKASI UMUM (DAU)	-	PP 4: Tata kelola pemerintahan yang adaftif dan demokratis Good Governance	-		921.140.000,00	KELURAHAN ULU GEDONG
		KECAMATAN PELAYANGAN						**8.213.056.000,00**							**12.391.581.699,00**	
	7	**UNSUR KEWILAYAHAN**						**8.213.056.000,00**							**12.391.581.699,00**	
	7.01	**KECAMATAN**						**8.213.056.000,00**							**12.391.581.699,00**	
1.	**7.01.01**	**PROGRAM PENUNJANG URUSAN PEMERINTAHAN DAERAH KABUPATEN/KOTA**						**7.687.616.000,00**						**-**	**11.088.081.699,00**	
		[Indeks Reformasi Birokrasi Perangkat Daerah]	**-**	**-**	**-**	**-**	**-**	**7.687.616.000,00**	-	-	-	-	-	-	**11.088.081.699,00**	-
	7.01.01.2.01	Perencanaan, Penganggaran, dan Evaluasi Kinerja Perangkat Daerah	-	-			100 %	0,00			Melanjutkan hilirisasi dan mengembangkan industri berbasis sumber daya alam untuk meningkatkan nilai tambah di dalam negeri.	PP 4: Tata kelola pemerintahan yang adaftif dan demokratis Good Governance	-	-	12.100.000,00	KECAMATAN PELAYANGAN
	7.01.01.2.01.0001	Penyusunan Dokumen Perencanaan Perangkat Daerah														

NO	KODE	URUSAN / BIDANG URUSAN / PROGRAM / OUTCOME / KEGIATAN / SUB KEGIATAN	INDIKATOR PROGRAM / KEGIATAN / SUB KEGIATAN	TARGET AKHIR PERIODE RENSTRA OPD	REALISASI CAPAIAN RENJA OPD TAHUN 2024	PRAKIRAAN CAPAIAN TARGET RENJA OPD TAHUN 2025	CAPAIAN KINERJA DAN KERANGKA PENDANAAN						KELOMPOK SASARAN	PRAKIRAAN MAJU RENCANA TAHUN 2027		PERANGKAT DAERAH PENANGGUNG JAWAB
							TARGET 2026	PAGU INDIKATIF (Rp)	LOKASI	SUMBER DANA	PRIORITAS			TARGET	PAGU INDIKATIF (Rp)	
											NASIONAL	DAERAH				
1	2	3	4	5	6	7	8	9	10	11	12	13	14	15	16	17
			Jumlah Dokumen Perencanaan Perangkat Daerah				6 Dokumen	0,00	Kota Jambi, Pelayangan, Semua Kel/Desa	PENDAPATAN ASLI DAERAH (PAD)	Melanjutkan hilirisasi dan mengembangkan industri berbasis sumber daya alam untuk meningkatkan nilai tambah di dalam negeri.	PP 4: Tata kelola pemerintahan yang adaftif dan demokratis Good Governance	-		6.600.000,00	KECAMATAN PELAYANGAN
	7.01.01.2.01.0006	Koordinasi dan Penyusunan Laporan Capaian Kinerja dan Ikhtisar Realisasi Kinerja SKPD														
			Jumlah Laporan Capaian Kinerja dan Ikhtisar Realisasi Kinerja SKPD dan Laporan Hasil Koordinasi Penyusunan Laporan Capaian Kinerja dan Ikhtisar Realisasi Kinerja SKPD				1 Laporan	0,00	Kota Jambi, Pelayangan, Semua Kel/Desa	PENDAPATAN ASLI DAERAH (PAD)	Melanjutkan hilirisasi dan mengembangkan industri berbasis sumber daya alam untuk meningkatkan nilai tambah di dalam negeri.	PP 4: Tata kelola pemerintahan yang adaftif dan demokratis Good Governance	-		5.500.000,00	KECAMATAN PELAYANGAN
	7.01.01.2.02	Administrasi Keuangan Perangkat Daerah	-	-			100 %	7.200.036.000,00			Melanjutkan hilirisasi dan mengembangkan industri berbasis sumber daya alam untuk meningkatkan nilai tambah di dalam negeri.	PP 4: Tata kelola pemerintahan yang adaftif dan demokratis Good Governance	-	-	9.199.839.299,00	KECAMATAN PELAYANGAN
	7.01.01.2.02.0001	Penyediaan Gaji dan Tunjangan ASN														
			Jumlah Orang yang Menerima Gaji dan Tunjangan ASN				54 Orang/bulan	6.860.676.000,00	Kota Jambi, Pelayangan, Semua Kel/Desa	PENDAPATAN ASLI DAERAH (PAD)	Melanjutkan hilirisasi dan mengembangkan industri berbasis sumber daya alam untuk meningkatkan nilai tambah di dalam negeri.	PP 4: Tata kelola pemerintahan yang adaftif dan demokratis Good Governance	-		8.814.179.299,00	KECAMATAN PELAYANGAN
		-	**-**	**-**	**-**	**-**	**-**	**7.687.616.000,00**	-	-	-	-	-	-	**11.088.081.699,00**	-

NO	KODE	URUSAN / BIDANG URUSAN / PROGRAM / OUTCOME / KEGIATAN / SUB KEGIATAN	INDIKATOR PROGRAM / KEGIATAN / SUB KEGIATAN	TARGET AKHIR PERIODE RENSTRA OPD	REALISASI CAPAIAN RENJA OPD TAHUN 2024	PRAKIRAAN CAPAIAN TARGET RENJA OPD TAHUN 2025	CAPAIAN KINERJA DAN KERANGKA PENDANAAN						KELOMPOK SASARAN	PRAKIRAAN MAJU RENCANA TAHUN 2027		PERANGKAT DAERAH PENANGGUNG JAWAB
							TARGET 2026	PAGU INDIKATIF (Rp)	LOKASI	SUMBER DANA	PRIORITAS			TARGET	PAGU INDIKATIF (Rp)	
											NASIONAL	DAERAH				
1	2	3	4	5	6	7	8	9	10	11	12	13	14	15	16	17
	7.01.01.2.02.0002	Penyediaan Administrasi Pelaksanaan Tugas ASN														
			Jumlah Dokumen Hasil Penyediaan Administrasi Pelaksanaan Tugas ASN				3 Dokumen	0,00	Kota Jambi, Pelayangan, Semua Kel/Desa	PENDAPATAN ASLI DAERAH (PAD)	Melanjutkan hilirisasi dan mengembangkan industri berbasis sumber daya alam untuk meningkatkan nilai tambah di dalam negeri.	PP 4: Tata kelola pemerintahan yang adaftif dan demokratis Good Governance	-		5.500.000,00	KECAMATAN PELAYANGAN
		[Indeks Reformasi Birokrasi Perangkat Daerah]	**-**	**-**	**-**	**-**	**-**	**7.687.616.000,00**	-	-	-	-	-	-	**11.088.081.699,00**	-
	7.01.01.2.02.0003	Pelaksanaan Penatausahaan dan Pengujian/Verifikasi Keuangan SKPD														
			Jumlah Dokumen Penatausahaan dan Pengujian/Verifikasi Keuangan SKPD				1 Dokumen	339.360.000,00	Kota Jambi, Pelayangan, Semua Kel/Desa	PENDAPATAN ASLI DAERAH (PAD)	Melanjutkan hilirisasi dan mengembangkan industri berbasis sumber daya alam untuk meningkatkan nilai tambah di dalam negeri.	PP 4: Tata kelola pemerintahan yang adaftif dan demokratis Good Governance	-		373.560.000,00	KECAMATAN PELAYANGAN
	7.01.01.2.02.0007	Koordinasi dan Penyusunan Laporan Keuangan Bulanan/ Triwulanan/ Semesteran SKPD														
			Jumlah Laporan Keuangan Bulanan/ Triwulanan/ Semesteran SKPD dan Laporan Koordinasi Penyusunan Laporan Keuangan Bulanan/Triwulanan/Semesteran SKPD				12 Laporan	0,00	Kota Jambi, Pelayangan, Semua Kel/Desa	PENDAPATAN ASLI DAERAH (PAD)	Melanjutkan hilirisasi dan mengembangkan industri berbasis sumber daya alam untuk meningkatkan nilai tambah di dalam negeri.	PP 4: Tata kelola pemerintahan yang adaftif dan demokratis Good Governance	-		6.600.000,00	KECAMATAN PELAYANGAN

NO	KODE	URUSAN / BIDANG URUSAN / PROGRAM / OUTCOME / KEGIATAN / SUB KEGIATAN	INDIKATOR PROGRAM / KEGIATAN / SUB KEGIATAN	TARGET AKHIR PERIODE RENSTRA OPD	REALISASI CAPAIAN RENJA OPD TAHUN 2024	PRAKIRAAN CAPAIAN TARGET RENJA OPD TAHUN 2025	CAPAIAN KINERJA DAN KERANGKA PENDANAAN						KELOMPOK SASARAN	PRAKIRAAN MAJU RENCANA TAHUN 2027		PERANGKAT DAERAH PENANGGUNG JAWAB
							TARGET 2026	PAGU INDIKATIF (Rp)	LOKASI	SUMBER DANA	PRIORITAS			TARGET	PAGU INDIKATIF (Rp)	
											NASIONAL	DAERAH				
1	2	3	4	5	6	7	8	9	10	11	12	13	14	15	16	17
	7.01.01.2.03	Administrasi Barang Milik Daerah pada Perangkat Daerah	-	-			100 %	36.960.000,00			Melanjutkan hilirisasi dan mengembangkan industri berbasis sumber daya alam untuk meningkatkan nilai tambah di dalam negeri.	PP 4: Tata kelola pemerintahan yang adaftif dan demokratis Good Governance	-	-	40.656.000,00	KECAMATAN PELAYANGAN
	7.01.01.2.03.0006	Penatausahaan Barang Milik Daerah pada SKPD														
			Jumlah Laporan Penatausahaan Barang Milik Daerah pada SKPD				1 Laporan	36.960.000,00	Kota Jambi, Pelayangan, Semua Kel/Desa	PENDAPATAN ASLI DAERAH (PAD)	Melanjutkan hilirisasi dan mengembangkan industri berbasis sumber daya alam untuk meningkatkan nilai tambah di dalam negeri.	PP 4: Tata kelola pemerintahan yang adaftif dan demokratis Good Governance	-		40.656.000,00	KECAMATAN PELAYANGAN
	7.01.01.2.05	Administrasi Kepegawaian Perangkat Daerah	-	-			100 %	0,00			Melanjutkan hilirisasi dan mengembangkan industri berbasis sumber daya alam untuk meningkatkan nilai tambah di dalam negeri.	PP 4: Tata kelola pemerintahan yang adaftif dan demokratis Good Governance	-	-	170.368.000,00	KECAMATAN PELAYANGAN
	7.01.01.2.05.0002	Pengadaan Pakaian Dinas beserta Atribut Kelengkapannya														
			Jumlah Paket Pakaian Dinas beserta Atribut Kelengkapan				2 Paket	0,00	Kota Jambi, Pelayangan, Semua Kel/Desa	PENDAPATAN ASLI DAERAH (PAD)	Melanjutkan hilirisasi dan mengembangkan industri berbasis sumber daya alam untuk meningkatkan nilai tambah di dalam negeri.	PP 4: Tata kelola pemerintahan yang adaftif dan demokratis Good Governance	-		130.438.000,00	KECAMATAN PELAYANGAN
	7.01.01.2.05.0011	Bimbingan Teknis Implementasi Peraturan Perundang-Undangan														

NO	KODE	URUSAN / BIDANG URUSAN / PROGRAM / OUTCOME / KEGIATAN / SUB KEGIATAN	INDIKATOR PROGRAM / KEGIATAN / SUB KEGIATAN	TARGET AKHIR PERIODE RENSTRA OPD	REALISASI CAPAIAN RENJA OPD TAHUN 2024	PRAKIRAAN CAPAIAN TARGET RENJA OPD TAHUN 2025	CAPAIAN KINERJA DAN KERANGKA PENDANAAN						KELOMPOK SASARAN	PRAKIRAAN MAJU RENCANA TAHUN 2027		PERANGKAT DAERAH PENANGGUNG JAWAB
							TARGET 2026	PAGU INDIKATIF (Rp)	LOKASI	SUMBER DANA	PRIORITAS			TARGET	PAGU INDIKATIF (Rp)	
											NASIONAL	DAERAH				
1	2	3	4	5	6	7	8	9	10	11	12	13	14	15	16	17
			Jumlah Orang yang Mengikuti Bimbingan Teknis Implementasi Peraturan Perundang-Undangan				6 Orang	0,00	Kota Jambi, Pelayangan, Semua Kel/Desa	PENDAPATAN ASLI DAERAH (PAD)	Melanjutkan hilirisasi dan mengembangkan industri berbasis sumber daya alam untuk meningkatkan nilai tambah di dalam negeri.	PP 4: Tata kelola pemerintahan yang adaftif dan demokratis Good Governance	-		39.930.000,00	KECAMATAN PELAYANGAN
	7.01.01.2.06	Administrasi Umum Perangkat Daerah	-	-			100 %	74.000.000,00			Melanjutkan hilirisasi dan mengembangkan industri berbasis sumber daya alam untuk meningkatkan nilai tambah di dalam negeri.	PP 4: Tata kelola pemerintahan yang adaftif dan demokratis Good Governance	-	-	543.950.000,00	KECAMATAN PELAYANGAN
	7.01.01.2.06.0001	Penyediaan Komponen Instalasi Listrik/Penerangan Bangunan Kantor														
			Jumlah Paket Komponen Instalasi Listrik/Penerangan Bangunan Kantor yang Disediakan				14 Paket	0,00	Kota Jambi, Pelayangan, Semua Kel/Desa	PENDAPATAN ASLI DAERAH (PAD)	Melanjutkan hilirisasi dan mengembangkan industri berbasis sumber daya alam untuk meningkatkan nilai tambah di dalam negeri.	PP 4: Tata kelola pemerintahan yang adaftif dan demokratis Good Governance	-		27.500.000,00	KECAMATAN PELAYANGAN
	7.01.01.2.06.0004	Penyediaan Bahan Logistik Kantor														
			Jumlah Paket Bahan Logistik Kantor yang Disediakan				30 Paket	29.000.000,00	Kota Jambi, Pelayangan, Semua Kel/Desa	PENDAPATAN ASLI DAERAH (PAD)	Melanjutkan hilirisasi dan mengembangkan industri berbasis sumber daya alam untuk meningkatkan nilai tambah di dalam negeri.	PP 4: Tata kelola pemerintahan yang adaftif dan demokratis Good Governance	-		148.500.000,00	KECAMATAN PELAYANGAN

NO	KODE	URUSAN / BIDANG URUSAN / PROGRAM / OUTCOME / KEGIATAN / SUB KEGIATAN	INDIKATOR PROGRAM / KEGIATAN / SUB KEGIATAN	TARGET AKHIR PERIODE RENSTRA OPD	REALISASI CAPAIAN RENJA OPD TAHUN 2024	PRAKIRAAN CAPAIAN TARGET RENJA OPD TAHUN 2025	CAPAIAN KINERJA DAN KERANGKA PENDANAAN						KELOMPOK SASARAN	PRAKIRAAN MAJU RENCANA TAHUN 2027		PERANGKAT DAERAH PENANGGUNG JAWAB
							TARGET 2026	PAGU INDIKATIF (Rp)	LOKASI	SUMBER DANA	PRIORITAS			TARGET	PAGU INDIKATIF (Rp)	
											NASIONAL	DAERAH				
1	2	3	4	5	6	7	8	9	10	11	12	13	14	15	16	17
	7.01.01.2.06.0005	Penyediaan Barang Cetakan dan Penggandaan														
			Jumlah Paket Barang Cetakan dan Penggandaan yang Disediakan				26000 Paket	5.000.000,00	Kota Jambi, Pelayangan, Semua Kel/Desa	PENDAPATAN ASLI DAERAH (PAD)	Melanjutkan hilirisasi dan mengembangkan industri berbasis sumber daya alam untuk meningkatkan nilai tambah di dalam negeri.	PP 4: Tata kelola pemerintahan yang adaftif dan demokratis Good Governance	-		23.100.000,00	KECAMATAN PELAYANGAN
	7.01.01.2.06.0008	Fasilitasi Kunjungan Tamu														
			Jumlah Laporan Fasilitasi Kunjungan Tamu				6 Laporan	0,00	Kota Jambi, Pelayangan, Semua Kel/Desa	PENDAPATAN ASLI DAERAH (PAD)	Melanjutkan hilirisasi dan mengembangkan industri berbasis sumber daya alam untuk meningkatkan nilai tambah di dalam negeri.	PP 4: Tata kelola pemerintahan yang adaftif dan demokratis Good Governance	-		6.600.000,00	KECAMATAN PELAYANGAN
	7.01.01.2.06.0009	Penyelenggaraan Rapat Koordinasi dan Konsultasi SKPD														
			Jumlah Laporan Penyelenggaraan Rapat Koordinasi dan Konsultasi SKPD				25 Laporan	40.000.000,00	Kota Jambi, Pelayangan, Semua Kel/Desa	PENDAPATAN ASLI DAERAH (PAD)	Melanjutkan hilirisasi dan mengembangkan industri berbasis sumber daya alam untuk meningkatkan nilai tambah di dalam negeri.	PP 4: Tata kelola pemerintahan yang adaftif dan demokratis Good Governance	-		332.750.000,00	KECAMATAN PELAYANGAN
		-	**-**	**-**	**-**	**-**	**-**	**7.687.616.000,00**	-	-	-	-	-	-	**11.088.081.699,00**	-
	7.01.01.2.06.0010	Penatausahaan Arsip Dinamis pada SKPD														

NO	KODE	URUSAN / BIDANG URUSAN / PROGRAM / OUTCOME / KEGIATAN / SUB KEGIATAN	INDIKATOR PROGRAM / KEGIATAN / SUB KEGIATAN	TARGET AKHIR PERIODE RENSTRA OPD	REALISASI CAPAIAN RENJA OPD TAHUN 2024	PRAKIRAAN CAPAIAN TARGET RENJA OPD TAHUN 2025	CAPAIAN KINERJA DAN KERANGKA PENDANAAN						KELOMPOK SASARAN	PRAKIRAAN MAJU RENCANA TAHUN 2027		PERANGKAT DAERAH PENANGGUNG JAWAB
							TARGET 2026	PAGU INDIKATIF (Rp)	LOKASI	SUMBER DANA	PRIORITAS			TARGET	PAGU INDIKATIF (Rp)	
											NASIONAL	DAERAH				
1	2	3	4	5	6	7	8	9	10	11	12	13	14	15	16	17
			Jumlah Dokumen Penatausahaan Arsip Dinamis pada SKPD				12 Dokumen	0,00	Kota Jambi, Pelayangan, Semua Kel/Desa	PENDAPATAN ASLI DAERAH (PAD)	Melanjutkan hilirisasi dan mengembangkan industri berbasis sumber daya alam untuk meningkatkan nilai tambah di dalam negeri.	PP 4: Tata kelola pemerintahan yang adaftif dan demokratis Good Governance	-		5.500.000,00	KECAMATAN PELAYANGAN
		[Indeks Reformasi Birokrasi Perangkat Daerah]	**-**	**-**	**-**	**-**	**-**	**7.687.616.000,00**	-	-	-	-	-	-	**11.088.081.699,00**	-
	7.01.01.2.07	Pengadaan Barang Milik Daerah Penunjang Urusan Pemerintah Daerah	-	-			100 %	0,00			Melanjutkan hilirisasi dan mengembangkan industri berbasis sumber daya alam untuk meningkatkan nilai tambah di dalam negeri.	PP 4: Tata kelola pemerintahan yang adaftif dan demokratis Good Governance	-	-	313.500.000,00	KECAMATAN PELAYANGAN
	7.01.01.2.07.0002	Pengadaan Kendaraan Dinas Operasional atau Lapangan														
			Jumlah Unit Kendaraan Dinas Operasional atau Lapangan yang Disediakan				4 Unit	0,00	Kota Jambi, Pelayangan, Semua Kel/Desa	PENDAPATAN ASLI DAERAH (PAD)	Melanjutkan hilirisasi dan mengembangkan industri berbasis sumber daya alam untuk meningkatkan nilai tambah di dalam negeri.	PP 4: Tata kelola pemerintahan yang adaftif dan demokratis Good Governance	-		110.000.000,00	KECAMATAN PELAYANGAN
	7.01.01.2.07.0005	Pengadaan Mebel														

NO	KODE	URUSAN / BIDANG URUSAN / PROGRAM / OUTCOME / KEGIATAN / SUB KEGIATAN	INDIKATOR PROGRAM / KEGIATAN / SUB KEGIATAN	TARGET AKHIR PERIODE RENSTRA OPD	REALISASI CAPAIAN RENJA OPD TAHUN 2024	PRAKIRAAN CAPAIAN TARGET RENJA OPD TAHUN 2025	CAPAIAN KINERJA DAN KERANGKA PENDANAAN						KELOMPOK SASARAN	PRAKIRAAN MAJU RENCANA TAHUN 2027		PERANGKAT DAERAH PENANGGUNG JAWAB
							TARGET 2026	PAGU INDIKATIF (Rp)	LOKASI	SUMBER DANA	PRIORITAS			TARGET	PAGU INDIKATIF (Rp)	
											NASIONAL	DAERAH				
1	2	3	4	5	6	7	8	9	10	11	12	13	14	15	16	17
			Jumlah Paket Mebel yang Disediakan				3 Unit	0,00	Kota Jambi, Pelayangan, Semua Kel/Desa	PENDAPATAN ASLI DAERAH (PAD)	Melanjutkan hilirisasi dan mengembangkan industri berbasis sumber daya alam untuk meningkatkan nilai tambah di dalam negeri.	PP 4: Tata kelola pemerintahan yang adaftif dan demokratis Good Governance	-		82.500.000,00	KECAMATAN PELAYANGAN
	7.01.01.2.07.0006	Pengadaan Peralatan dan Mesin Lainnya														
			Jumlah Unit Peralatan dan Mesin Lainnya yang Disediakan				8 Unit	0,00	Kota Jambi, Pelayangan, Semua Kel/Desa	PENDAPATAN ASLI DAERAH (PAD)	Melanjutkan hilirisasi dan mengembangkan industri berbasis sumber daya alam untuk meningkatkan nilai tambah di dalam negeri.	PP 4: Tata kelola pemerintahan yang adaftif dan demokratis Good Governance	-		121.000.000,00	KECAMATAN PELAYANGAN
	7.01.01.2.08	Penyediaan Jasa Penunjang Urusan Pemerintahan Daerah	-	-			100 %	135.000.000,00			Melanjutkan hilirisasi dan mengembangkan industri berbasis sumber daya alam untuk meningkatkan nilai tambah di dalam negeri.	PP 4: Tata kelola pemerintahan yang adaftif dan demokratis Good Governance	-	-	232.368.400,00	KECAMATAN PELAYANGAN
	7.01.01.2.08.0001	Penyediaan Jasa Surat Menyurat														
			Jumlah Laporan Penyediaan Jasa Surat Menyurat				12 Laporan	6.000.000,00	Kota Jambi, Pelayangan, Semua Kel/Desa	PENDAPATAN ASLI DAERAH (PAD)	Melanjutkan hilirisasi dan mengembangkan industri berbasis sumber daya alam untuk meningkatkan nilai tambah di dalam negeri.	PP 4: Tata kelola pemerintahan yang adaftif dan demokratis Good Governance	-		13.200.000,00	KECAMATAN PELAYANGAN
	7.01.01.2.08.0002	Penyediaan Jasa Komunikasi, Sumber Daya Air dan Listrik														

NO	KODE	URUSAN / BIDANG URUSAN / PROGRAM / OUTCOME / KEGIATAN / SUB KEGIATAN	INDIKATOR PROGRAM / KEGIATAN / SUB KEGIATAN	TARGET AKHIR PERIODE RENSTRA OPD	REALISASI CAPAIAN RENJA OPD TAHUN 2024	PRAKIRAAN CAPAIAN TARGET RENJA OPD TAHUN 2025	CAPAIAN KINERJA DAN KERANGKA PENDANAAN						KELOMPOK SASARAN	PRAKIRAAN MAJU RENCANA TAHUN 2027		PERANGKAT DAERAH PENANGGUNG JAWAB
							TARGET 2026	PAGU INDIKATIF (Rp)	LOKASI	SUMBER DANA	PRIORITAS			TARGET	PAGU INDIKATIF (Rp)	
											NASIONAL	DAERAH				
1	2	3	4	5	6	7	8	9	10	11	12	13	14	15	16	17
			Jumlah Laporan Penyediaan Jasa Komunikasi, Sumber Daya Air dan Listrik yang Disediakan				12 Laporan	129.000.000,00	Kota Jambi, Pelayangan, Semua Kel/Desa	PENDAPATAN ASLI DAERAH (PAD)	Melanjutkan hilirisasi dan mengembangkan industri berbasis sumber daya alam untuk meningkatkan nilai tambah di dalam negeri.	PP 4: Tata kelola pemerintahan yang adaftif dan demokratis Good Governance	-		208.168.400,00	KECAMATAN PELAYANGAN
	7.01.01.2.08.0004	Penyediaan Jasa Pelayanan Umum Kantor														
			Jumlah Laporan Penyediaan Jasa Pelayanan Umum Kantor yang Disediakan				12 Laporan	0,00	Kota Jambi, Pelayangan, Semua Kel/Desa	PENDAPATAN ASLI DAERAH (PAD)	Melanjutkan hilirisasi dan mengembangkan industri berbasis sumber daya alam untuk meningkatkan nilai tambah di dalam negeri.	PP 4: Tata kelola pemerintahan yang adaftif dan demokratis Good Governance	-		11.000.000,00	KECAMATAN PELAYANGAN
		-	**-**	**-**	**-**	**-**	**-**	**7.687.616.000,00**	-	-	-	-	-	-	**11.088.081.699,00**	-
	7.01.01.2.09	Pemeliharaan Barang Milik Daerah Penunjang Urusan Pemerintahan Daerah	-	-			100 %	241.620.000,00			Melanjutkan hilirisasi dan mengembangkan industri berbasis sumber daya alam untuk meningkatkan nilai tambah di dalam negeri.	PP 4: Tata kelola pemerintahan yang adaftif dan demokratis Good Governance	-	-	575.300.000,00	KECAMATAN PELAYANGAN
	7.01.01.2.09.0001	Penyediaan Jasa Pemeliharaan, Biaya Pemeliharaan, dan Pajak Kendaraan Perorangan Dinas atau Kendaraan Dinas Jabatan														
			Jumlah Kendaraan Perorangan Dinas atau Kendaraan Dinas Jabatan yang Dipelihara dan dibayarkan Pajaknya				30 Unit	221.620.000,00	Kota Jambi, Pelayangan, Semua Kel/Desa	PENDAPATAN ASLI DAERAH (PAD)	Melanjutkan hilirisasi dan mengembangkan industri berbasis sumber daya alam untuk meningkatkan nilai tambah di dalam negeri.	PP 4: Tata kelola pemerintahan yang adaftif dan demokratis Good Governance	-		399.300.000,00	KECAMATAN PELAYANGAN

NO	KODE	URUSAN / BIDANG URUSAN / PROGRAM / OUTCOME / KEGIATAN / SUB KEGIATAN	INDIKATOR PROGRAM / KEGIATAN / SUB KEGIATAN	TARGET AKHIR PERIODE RENSTRA OPD	REALISASI CAPAIAN RENJA OPD TAHUN 2024	PRAKIRAAN CAPAIAN TARGET RENJA OPD TAHUN 2025	CAPAIAN KINERJA DAN KERANGKA PENDANAAN						KELOMPOK SASARAN	PRAKIRAAN MAJU RENCANA TAHUN 2027		PERANGKAT DAERAH PENANGGUNG JAWAB
							TARGET 2026	PAGU INDIKATIF (Rp)	LOKASI	SUMBER DANA	PRIORITAS			TARGET	PAGU INDIKATIF (Rp)	
											NASIONAL	DAERAH				
1	2	3	4	5	6	7	8	9	10	11	12	13	14	15	16	17
		[Indeks Reformasi Birokrasi Perangkat Daerah]	**-**	**-**	**-**	**-**	**-**	**7.687.616.000,00**	-	-	-	-	-	-	**11.088.081.699,00**	-
	7.01.01.2.09.0006	Pemeliharaan Peralatan dan Mesin Lainnya														
			Jumlah Peralatan dan Mesin Lainnya yang Dipelihara				20 Unit	20.000.000,00	Kota Jambi, Pelayangan, Semua Kel/Desa	PENDAPATAN ASLI DAERAH (PAD)	Melanjutkan hilirisasi dan mengembangkan industri berbasis sumber daya alam untuk meningkatkan nilai tambah di dalam negeri.	PP 4: Tata kelola pemerintahan yang adaftif dan demokratis Good Governance	-		33.000.000,00	KECAMATAN PELAYANGAN
		-	**-**	**-**	**-**	**-**	**-**	**7.687.616.000,00**	-	-	-	-	-	-	**11.088.081.699,00**	-
	7.01.01.2.09.0009	Pemeliharaan/Rehabilitasi Gedung Kantor dan Bangunan Lainnya														
			Jumlah Gedung Kantor dan Bangunan Lainnya yang Dipelihara/Direhabilitasi				1 Unit	0,00	Kota Jambi, Pelayangan, Semua Kel/Desa	PENDAPATAN ASLI DAERAH (PAD)	Melanjutkan hilirisasi dan mengembangkan industri berbasis sumber daya alam untuk meningkatkan nilai tambah di dalam negeri.	PP 4: Tata kelola pemerintahan yang adaftif dan demokratis Good Governance	-		88.000.000,00	KECAMATAN PELAYANGAN
		[Indeks Reformasi Birokrasi Perangkat Daerah]	**-**	**-**	**-**	**-**	**-**	**7.687.616.000,00**	-	-	-	-	-	-	**11.088.081.699,00**	-
	7.01.01.2.09.0010	Pemeliharaan/Rehabilitasi Sarana dan Prasarana Gedung Kantor atau Bangunan Lainnya														
			Jumlah Sarana dan Prasarana Gedung Kantor atau Bangunan Lainnya yang Dipelihara/Direhabilitasi				1 Unit	0,00	Kota Jambi, Pelayangan, Semua Kel/Desa	PENDAPATAN ASLI DAERAH (PAD)	Melanjutkan hilirisasi dan mengembangkan industri berbasis sumber daya alam untuk meningkatkan nilai tambah di dalam negeri.	PP 4: Tata kelola pemerintahan yang adaftif dan demokratis Good Governance	-		55.000.000,00	KECAMATAN PELAYANGAN
2.	**7.01.02**	**PROGRAM PENYELENGGARAAN PEMERINTAHAN DAN PELAYANAN PUBLIK**						**107.220.000,00**						**-**	**572.000.000,00**	

NO	KODE	URUSAN / BIDANG URUSAN / PROGRAM / OUTCOME / KEGIATAN / SUB KEGIATAN	INDIKATOR PROGRAM / KEGIATAN / SUB KEGIATAN	TARGET AKHIR PERIODE RENSTRA OPD	REALISASI CAPAIAN RENJA OPD TAHUN 2024	PRAKIRAAN CAPAIAN TARGET RENJA OPD TAHUN 2025	CAPAIAN KINERJA DAN KERANGKA PENDANAAN						KELOMPOK SASARAN	PRAKIRAAN MAJU RENCANA TAHUN 2027		PERANGKAT DAERAH PENANGGUNG JAWAB
							TARGET 2026	PAGU INDIKATIF (Rp)	LOKASI	SUMBER DANA	PRIORITAS			TARGET	PAGU INDIKATIF (Rp)	
											NASIONAL	DAERAH				
1	2	3	4	5	6	7	8	9	10	11	12	13	14	15	16	17
		[Nilai Kepuasan Masyarakat terhadap Pelayanan Adminsitrasi Kecamatan]	**-**	**-**	**-**	**-**	**-**	**107.220.000,00**	-	-	-	-	-	-	**572.000.000,00**	-
	7.01.02.2.01	Koordinasi Penyelenggaraan Kegiatan Pemerintahan di Tingkat Kecamatan	*Persentase Koordinasi Kegiatan Pemerintahan yang Dilaksanakan oleh Kecamatan*	-			100 %	0,00			Melanjutkan hilirisasi dan mengembangkan industri berbasis sumber daya alam untuk meningkatkan nilai tambah di dalam negeri.	PP 4: Tata kelola pemerintahan yang adaftif dan demokratis Good Governance	-	-	27.500.000,00	KECAMATAN PELAYANGAN
	7.01.02.2.01.0001	Koordinasi/Sinergi Perencanaan dan Pelaksanaan Kegiatan Pemerintahan dengan Perangkat Daerah dan Instansi Vertikal Terkait														
			Jumlah Laporan Koordinasi/Sinergi Perencanaan dan Pelaksanaan Kegiatan Pemerintahan dengan Perangkat Daerah dan Instansi Vertikal Terkait				2 Laporan	0,00	Kota Jambi, Pelayangan, Semua Kel/Desa	PENDAPATAN ASLI DAERAH (PAD)	Melanjutkan hilirisasi dan mengembangkan industri berbasis sumber daya alam untuk meningkatkan nilai tambah di dalam negeri.	PP 4: Tata kelola pemerintahan yang adaftif dan demokratis Good Governance	-		11.000.000,00	KECAMATAN PELAYANGAN
	7.01.02.2.01.0002	Peningkatan Efektifitas Kegiatan Pemerintahan di Tingkat Kecamatan														
			Jumlah Dokumen Peningkatan Efektifitas Kegiatan Pemerintahan di Tingkat Kecamatan				2 Dokumen	0,00	Kota Jambi, Pelayangan, Semua Kel/Desa	PENDAPATAN ASLI DAERAH (PAD)	Melanjutkan hilirisasi dan mengembangkan industri berbasis sumber daya alam untuk meningkatkan nilai tambah di dalam negeri.	PP 4: Tata kelola pemerintahan yang adaftif dan demokratis Good Governance	-		16.500.000,00	KECAMATAN PELAYANGAN

NO	KODE	URUSAN / BIDANG URUSAN / PROGRAM / OUTCOME / KEGIATAN / SUB KEGIATAN	INDIKATOR PROGRAM / KEGIATAN / SUB KEGIATAN	TARGET AKHIR PERIODE RENSTRA OPD	REALISASI CAPAIAN RENJA OPD TAHUN 2024	PRAKIRAAN CAPAIAN TARGET RENJA OPD TAHUN 2025	CAPAIAN KINERJA DAN KERANGKA PENDANAAN						KELOMPOK SASARAN	PRAKIRAAN MAJU RENCANA TAHUN 2027		PERANGKAT DAERAH PENANGGUNG JAWAB
							TARGET 2026	PAGU INDIKATIF (Rp)	LOKASI	SUMBER DANA	PRIORITAS			TARGET	PAGU INDIKATIF (Rp)	
											NASIONAL	DAERAH				
1	2	3	4	5	6	7	8	9	10	11	12	13	14	15	16	17
	7.01.02.2.02	Penyelenggaraan Urusan Pemerintahan yang Tidak Dilaksanakan oleh Unit Kerja Perangkat Daerah yang Ada di Kecamatan	*Persentase Urusan Pemerintahan yang Dilaksanakan oleh Kecamatan*	-			100 %	107.220.000,00			Melanjutkan hilirisasi dan mengembangkan industri berbasis sumber daya alam untuk meningkatkan nilai tambah di dalam negeri.	PP 4: Tata kelola pemerintahan yang adaftif dan demokratis Good Governance	-	-	517.000.000,00	KECAMATAN PELAYANGAN
	7.01.02.2.02.0001	Perencanaan Kegiatan Pelayanan kepada Masyarakat di Kecamatan														
			Jumlah Dokumen Perencanaan Kegiatan Pelayanan kepada Masyarakat di Kecamatan				2 Dokumen	107.220.000,00	Kota Jambi, Pelayangan, Semua Kel/Desa	PENDAPATAN ASLI DAERAH (PAD)	Melanjutkan hilirisasi dan mengembangkan industri berbasis sumber daya alam untuk meningkatkan nilai tambah di dalam negeri.	PP 4: Tata kelola pemerintahan yang adaftif dan demokratis Good Governance	-		495.000.000,00	KECAMATAN PELAYANGAN
	7.01.02.2.02.0002	Fasilitasi Percepatan Pencapaian Standar Pelayanan Minimal di Wilayah Kecamatan														
			Jumlah Laporan Fasilitasi Percepatan Pencapaian Standar Pelayanan Minimal di Wilayah Kecamatan				1 Laporan	0,00	Kota Jambi, Pelayangan, Semua Kel/Desa	PENDAPATAN ASLI DAERAH (PAD)	Melanjutkan hilirisasi dan mengembangkan industri berbasis sumber daya alam untuk meningkatkan nilai tambah di dalam negeri.	PP 4: Tata kelola pemerintahan yang adaftif dan demokratis Good Governance	-		22.000.000,00	KECAMATAN PELAYANGAN
	7.01.02.2.04	Pelaksanaan Urusan Pemerintahan yang Dilimpahkan kepada Camat	*Persentase Pelayanan Administrasi yang sesuai SOP*	-			100 %	0,00			Melanjutkan hilirisasi dan mengembangkan industri berbasis sumber daya alam untuk meningkatkan nilai tambah di dalam negeri.	PP 4: Tata kelola pemerintahan yang adaftif dan demokratis Good Governance	-	-	27.500.000,00	KECAMATAN PELAYANGAN
	7.01.02.2.04.0001	Pelaksanaan Urusan Pemerintahan yang Terkait dengan Pelayanan Perizinan Non Usaha														

NO	KODE	URUSAN / BIDANG URUSAN / PROGRAM / OUTCOME / KEGIATAN / SUB KEGIATAN	INDIKATOR PROGRAM / KEGIATAN / SUB KEGIATAN	TARGET AKHIR PERIODE RENSTRA OPD	REALISASI CAPAIAN RENJA OPD TAHUN 2024	PRAKIRAAN CAPAIAN TARGET RENJA OPD TAHUN 2025	CAPAIAN KINERJA DAN KERANGKA PENDANAAN						KELOMPOK SASARAN	PRAKIRAAN MAJU RENCANA TAHUN 2027		PERANGKAT DAERAH PENANGGUNG JAWAB
							TARGET 2026	PAGU INDIKATIF (Rp)	LOKASI	SUMBER DANA	PRIORITAS			TARGET	PAGU INDIKATIF (Rp)	
											NASIONAL	DAERAH				
1	2	3	4	5	6	7	8	9	10	11	12	13	14	15	16	17
			Jumlah Dokumen Non Perizinan Usaha yang Dilaksanakan				1 Dokumen	0,00	Kota Jambi, Pelayangan, Semua Kel/Desa	PENDAPATAN ASLI DAERAH (PAD)	Melanjutkan hilirisasi dan mengembangkan industri berbasis sumber daya alam untuk meningkatkan nilai tambah di dalam negeri.	PP 4: Tata kelola pemerintahan yang adaftif dan demokratis Good Governance	-		11.000.000,00	KECAMATAN PELAYANGAN
	7.01.02.2.04.0002	Pelaksanaan Urusan Pemerintahan yang terkait dengan Nonperizinan														
			Jumlah Laporan Pelaksanaan Nonperizinan pada Urusan Pemerintahan				1 Laporan	0,00	Kota Jambi, Pelayangan, Semua Kel/Desa	PENDAPATAN ASLI DAERAH (PAD)	Melanjutkan hilirisasi dan mengembangkan industri berbasis sumber daya alam untuk meningkatkan nilai tambah di dalam negeri.	PP 4: Tata kelola pemerintahan yang adaftif dan demokratis Good Governance	-		16.500.000,00	KECAMATAN PELAYANGAN
3.	**7.01.04**	**PROGRAM KOORDINASI KETENTRAMAN DAN KETERTIBAN UMUM**						**147.180.000,00**						**-**	**181.500.000,00**	
		[Persentase Peningkatan Lingkungan yang Aman dan Kondusif]	**-**	**-**	**-**	**-**	**-**	**147.180.000,00**	-	-	-	-	-	-	**181.500.000,00**	-
	7.01.04.2.01	Koordinasi Upaya Penyelenggaraan Ketenteraman dan Ketertiban Umum	*Persentase Pemninaan dan Pengawasan Ketentraman dan Ketertiban Umum di Kecamatan*	-			100 %	147.180.000,00			Melanjutkan hilirisasi dan mengembangkan industri berbasis sumber daya alam untuk meningkatkan nilai tambah di dalam negeri.	PP 4: Tata kelola pemerintahan yang adaftif dan demokratis Good Governance	-	-	181.500.000,00	KECAMATAN PELAYANGAN
	7.01.04.2.01.0001	Sinergitas dengan Kepolisian Negara Republik Indonesia, Tentara Nasional Indonesia dan Instansi Vertikal di Wilayah Kecamatan														

NO	KODE	URUSAN / BIDANG URUSAN / PROGRAM / OUTCOME / KEGIATAN / SUB KEGIATAN	INDIKATOR PROGRAM / KEGIATAN / SUB KEGIATAN	TARGET AKHIR PERIODE RENSTRA OPD	REALISASI CAPAIAN RENJA OPD TAHUN 2024	PRAKIRAAN CAPAIAN TARGET RENJA OPD TAHUN 2025	CAPAIAN KINERJA DAN KERANGKA PENDANAAN						KELOMPOK SASARAN	PRAKIRAAN MAJU RENCANA TAHUN 2027		PERANGKAT DAERAH PENANGGUNG JAWAB
							TARGET 2026	PAGU INDIKATIF (Rp)	LOKASI	SUMBER DANA	PRIORITAS			TARGET	PAGU INDIKATIF (Rp)	
											NASIONAL	DAERAH				
1	2	3	4	5	6	7	8	9	10	11	12	13	14	15	16	17
			Jumlah Laporan Hasil Sinergitas dengan Kepolisian Negara Republik Indonesia, Tentara Nasional Indonesia dan Instansi Vertikal di Wilayah Kecamatan				1 Laporan	147.180.000,00	Kota Jambi, Pelayangan, Semua Kel/Desa	PENDAPATAN ASLI DAERAH (PAD)	Melanjutkan hilirisasi dan mengembangkan industri berbasis sumber daya alam untuk meningkatkan nilai tambah di dalam negeri.	PP 4: Tata kelola pemerintahan yang adaftif dan demokratis Good Governance	-		176.000.000,00	KECAMATAN PELAYANGAN
	7.01.04.2.01.0002	Harmonisasi Hubungan dengan Tokoh Agama dan Tokoh Masyarakat														
			Jumlah Laporan Pelaksanaan Harmonisasi Hubungan dengan Tokoh Agama dan Tokoh Masyarakat				1 Laporan	0,00	Kota Jambi, Pelayangan, Semua Kel/Desa	PENDAPATAN ASLI DAERAH (PAD)	Melanjutkan hilirisasi dan mengembangkan industri berbasis sumber daya alam untuk meningkatkan nilai tambah di dalam negeri.	PP 4: Tata kelola pemerintahan yang adaftif dan demokratis Good Governance	-		5.500.000,00	KECAMATAN PELAYANGAN
4.	**7.01.05**	**PROGRAM PENYELENGGARAAN URUSAN PEMERINTAHAN UMUM**						**271.040.000,00**						**-**	**550.000.000,00**	
		[Terwujudnya Fasilitasi Penyelenggaraan Urusan Pemerintahan Umum]	**-**	**-**	**-**	**-**	**-**	**271.040.000,00**	-	-	-	-	-	-	**550.000.000,00**	-
	7.01.05.2.01	Penyelenggaraan Urusan Pemerintahan Umum Sesuai Penugasan Kepala Daerah	*Persentase Fasilitasi Pelaksanaan Program Pemerintahan Daerah di Kecamatan*	-			100 %	271.040.000,00			Melanjutkan hilirisasi dan mengembangkan industri berbasis sumber daya alam untuk meningkatkan nilai tambah di dalam negeri.	PP 4: Tata kelola pemerintahan yang adaftif dan demokratis Good Governance	-	-	550.000.000,00	KECAMATAN PELAYANGAN
	7.01.05.2.01.0007	Pelaksanaan Semua Urusan Pemerintahan yang Bukan Merupakan Kewenangan Daerah dan Tidak Dilaksanakan oleh Instansi Vertikal														

NO	KODE	URUSAN / BIDANG URUSAN / PROGRAM / OUTCOME / KEGIATAN / SUB KEGIATAN	INDIKATOR PROGRAM / KEGIATAN / SUB KEGIATAN	TARGET AKHIR PERIODE RENSTRA OPD	REALISASI CAPAIAN RENJA OPD TAHUN 2024	PRAKIRAAN CAPAIAN TARGET RENJA OPD TAHUN 2025	CAPAIAN KINERJA DAN KERANGKA PENDANAAN						KELOMPOK SASARAN	PRAKIRAAN MAJU RENCANA TAHUN 2027		PERANGKAT DAERAH PENANGGUNG JAWAB
							TARGET 2026	PAGU INDIKATIF (Rp)	LOKASI	SUMBER DANA	PRIORITAS			TARGET	PAGU INDIKATIF (Rp)	
											NASIONAL	DAERAH				
1	2	3	4	5	6	7	8	9	10	11	12	13	14	15	16	17
			Jumlah Dokumen Semua Urusan Pemerintahan yang Bukan Merupakan Kewenangan Daerah dan Tidak Dilaksanakan oleh Instansi Vertikal				3 Dokumen	271.040.000,00	Kota Jambi, Pelayangan, Semua Kel/Desa	PENDAPATAN ASLI DAERAH (PAD)	Melanjutkan hilirisasi dan mengembangkan industri berbasis sumber daya alam untuk meningkatkan nilai tambah di dalam negeri.	PP 4: Tata kelola pemerintahan yang adaftif dan demokratis Good Governance	-		550.000.000,00	KECAMATAN PELAYANGAN
		KELURAHAN ARAB MELAYU						**989.600.000,00**							**434.500.000,00**	
	7	**UNSUR KEWILAYAHAN**						**989.600.000,00**							**434.500.000,00**	
	7.01	**KECAMATAN**						**989.600.000,00**							**434.500.000,00**	
1.	**7.01.03**	**PROGRAM PEMBERDAYAAN MASYARAKAT DESA DAN KELURAHAN**						**989.600.000,00**						**-**	**434.500.000,00**	
		-	**-**	**-**	**-**	**-**	**-**	**989.600.000,00**	-	-	-	-	-	-	**434.500.000,00**	-
	7.01.03.2.02	Kegiatan Pemberdayaan Kelurahan	*Persentase Kelembagaan Masyarakat yang Aktif*	-			93 %	989.600.000,00			Melanjutkan hilirisasi dan mengembangkan industri berbasis sumber daya alam untuk meningkatkan nilai tambah di dalam negeri.	PP 4: Tata kelola pemerintahan yang adaftif dan demokratis Good Governance	-	-	434.500.000,00	KELURAHAN ARAB MELAYU
	7.01.03.2.02.0001	Peningkatan Partisipasi Masyarakat dalam Forum Musyawarah Perencanaan Pembangunan di Kelurahan														
			Jumlah Lembaga Kemasyarakatan yang Berpartisipasi dalam Forum Musyawarah Perencanaan Pembangunan di Kelurahan				18 Lembaga Kemasyarakatan	0,00	Kota Jambi, Pelayangan, Arab Melayu	PENDAPATAN ASLI DAERAH (PAD)	Melanjutkan hilirisasi dan mengembangkan industri berbasis sumber daya alam untuk meningkatkan nilai tambah di dalam negeri.	PP 4: Tata kelola pemerintahan yang adaftif dan demokratis Good Governance	-		5.500.000,00	KELURAHAN ARAB MELAYU
	7.01.03.2.02.0002	Pembangunan Sarana dan Prasarana Kelurahan														

NO	KODE	URUSAN / BIDANG URUSAN / PROGRAM / OUTCOME / KEGIATAN / SUB KEGIATAN	INDIKATOR PROGRAM / KEGIATAN / SUB KEGIATAN	TARGET AKHIR PERIODE RENSTRA OPD	REALISASI CAPAIAN RENJA OPD TAHUN 2024	PRAKIRAAN CAPAIAN TARGET RENJA OPD TAHUN 2025	CAPAIAN KINERJA DAN KERANGKA PENDANAAN						KELOMPOK SASARAN	PRAKIRAAN MAJU RENCANA TAHUN 2027		PERANGKAT DAERAH PENANGGUNG JAWAB
							TARGET 2026	PAGU INDIKATIF (Rp)	LOKASI	SUMBER DANA	PRIORITAS			TARGET	PAGU INDIKATIF (Rp)	
											NASIONAL	DAERAH				
1	2	3	4	5	6	7	8	9	10	11	12	13	14	15	16	17
			Jumlah Sarana dan Prasarana Kelurahan yang Terbangun				1 Unit	0,00	Kota Jambi, Pelayangan, Arab Melayu	PENDAPATAN ASLI DAERAH (PAD)	Melanjutkan hilirisasi dan mengembangkan industri berbasis sumber daya alam untuk meningkatkan nilai tambah di dalam negeri.	PP 4: Tata kelola pemerintahan yang adaftif dan demokratis Good Governance	-		55.000.000,00	KELURAHAN ARAB MELAYU
	7.01.03.2.02.0003	Pemberdayaan Masyarakat di Kelurahan														
			Jumlah Pokmas dan Ormas yang Melaksanakan Pemberdayaan Masyarakat di Kelurahan				18 Pokmas / Ormas	989.600.000,00	Kota Jambi, Pelayangan, Arab Melayu	PENDAPATAN ASLI DAERAH (PAD)	Melanjutkan hilirisasi dan mengembangkan industri berbasis sumber daya alam untuk meningkatkan nilai tambah di dalam negeri.	PP 4: Tata kelola pemerintahan yang adaftif dan demokratis Good Governance	-		374.000.000,00	KELURAHAN ARAB MELAYU
		KELURAHAN MUDUNG LAUT						**694.000.000,00**							**401.500.000,00**	
	7	**UNSUR KEWILAYAHAN**						**694.000.000,00**							**401.500.000,00**	
	7.01	**KECAMATAN**						**694.000.000,00**							**401.500.000,00**	
1.	**7.01.03**	**PROGRAM PEMBERDAYAAN MASYARAKAT DESA DAN KELURAHAN**						**694.000.000,00**						**-**	**401.500.000,00**	
	7.01.03.2.02	Kegiatan Pemberdayaan Kelurahan	*Persentase Kelembagaan Masyarakat yang Aktif*	-			93 %	694.000.000,00			Melanjutkan hilirisasi dan mengembangkan industri berbasis sumber daya alam untuk meningkatkan nilai tambah di dalam negeri.	PP 4: Tata kelola pemerintahan yang adaftif dan demokratis Good Governance	-	-	401.500.000,00	KELURAHAN MUDUNG LAUT
	7.01.03.2.02.0001	Peningkatan Partisipasi Masyarakat dalam Forum Musyawarah Perencanaan Pembangunan di Kelurahan														

NO	KODE	URUSAN / BIDANG URUSAN / PROGRAM / OUTCOME / KEGIATAN / SUB KEGIATAN	INDIKATOR PROGRAM / KEGIATAN / SUB KEGIATAN	TARGET AKHIR PERIODE RENSTRA OPD	REALISASI CAPAIAN RENJA OPD TAHUN 2024	PRAKIRAAN CAPAIAN TARGET RENJA OPD TAHUN 2025	CAPAIAN KINERJA DAN KERANGKA PENDANAAN						KELOMPOK SASARAN	PRAKIRAAN MAJU RENCANA TAHUN 2027		PERANGKAT DAERAH PENANGGUNG JAWAB
							TARGET 2026	PAGU INDIKATIF (Rp)	LOKASI	SUMBER DANA	PRIORITAS			TARGET	PAGU INDIKATIF (Rp)	
											NASIONAL	DAERAH				
1	2	3	4	5	6	7	8	9	10	11	12	13	14	15	16	17
			Jumlah Lembaga Kemasyarakatan yang Berpartisipasi dalam Forum Musyawarah Perencanaan Pembangunan di Kelurahan				18 Lembaga Kemasyarakatan	0,00	Kota Jambi, Pelayangan, Mudung Laut	PENDAPATAN ASLI DAERAH (PAD)	Melanjutkan hilirisasi dan mengembangkan industri berbasis sumber daya alam untuk meningkatkan nilai tambah di dalam negeri.	PP 4: Tata kelola pemerintahan yang adaftif dan demokratis Good Governance	-		5.500.000,00	KELURAHAN MUDUNG LAUT
	7.01.03.2.02.0002	Pembangunan Sarana dan Prasarana Kelurahan														
			Jumlah Sarana dan Prasarana Kelurahan yang Terbangun				1 Unit	0,00	Kota Jambi, Pelayangan, Mudung Laut	PENDAPATAN ASLI DAERAH (PAD)	Melanjutkan hilirisasi dan mengembangkan industri berbasis sumber daya alam untuk meningkatkan nilai tambah di dalam negeri.	PP 4: Tata kelola pemerintahan yang adaftif dan demokratis Good Governance	-		55.000.000,00	KELURAHAN MUDUNG LAUT
	7.01.03.2.02.0003	Pemberdayaan Masyarakat di Kelurahan														
			Jumlah Pokmas dan Ormas yang Melaksanakan Pemberdayaan Masyarakat di Kelurahan				18 Pokmas / Ormas	694.000.000,00	Kota Jambi, Pelayangan, Mudung Laut	PENDAPATAN ASLI DAERAH (PAD)	Melanjutkan hilirisasi dan mengembangkan industri berbasis sumber daya alam untuk meningkatkan nilai tambah di dalam negeri.	PP 4: Tata kelola pemerintahan yang adaftif dan demokratis Good Governance	-		341.000.000,00	KELURAHAN MUDUNG LAUT
		KELURAHAN TENGAH						**327.000.000,00**							**302.500.000,00**	
	7	**UNSUR KEWILAYAHAN**						**327.000.000,00**							**302.500.000,00**	
	7.01	**KECAMATAN**						**327.000.000,00**							**302.500.000,00**	
1.	**7.01.03**	**PROGRAM PEMBERDAYAAN MASYARAKAT DESA DAN KELURAHAN**						**327.000.000,00**						**-**	**302.500.000,00**	

NO	KODE	URUSAN / BIDANG URUSAN / PROGRAM / OUTCOME / KEGIATAN / SUB KEGIATAN	INDIKATOR PROGRAM / KEGIATAN / SUB KEGIATAN	TARGET AKHIR PERIODE RENSTRA OPD	REALISASI CAPAIAN RENJA OPD TAHUN 2024	PRAKIRAAN CAPAIAN TARGET RENJA OPD TAHUN 2025	CAPAIAN KINERJA DAN KERANGKA PENDANAAN						KELOMPOK SASARAN	PRAKIRAAN MAJU RENCANA TAHUN 2027		PERANGKAT DAERAH PENANGGUNG JAWAB
							TARGET 2026	PAGU INDIKATIF (Rp)	LOKASI	SUMBER DANA	PRIORITAS			TARGET	PAGU INDIKATIF (Rp)	
											NASIONAL	DAERAH				
1	2	3	4	5	6	7	8	9	10	11	12	13	14	15	16	17
	7.01.03.2.02	Kegiatan Pemberdayaan Kelurahan	*Persentase Kelembagaan Masyarakat yang Aktif*	-			93 %	327.000.000,00			Melanjutkan hilirisasi dan mengembangkan industri berbasis sumber daya alam untuk meningkatkan nilai tambah di dalam negeri.	PP 4: Tata kelola pemerintahan yang adaftif dan demokratis Good Governance	-	-	302.500.000,00	KELURAHAN TENGAH
	7.01.03.2.02.0001	Peningkatan Partisipasi Masyarakat dalam Forum Musyawarah Perencanaan Pembangunan di Kelurahan														
			Jumlah Lembaga Kemasyarakatan yang Berpartisipasi dalam Forum Musyawarah Perencanaan Pembangunan di Kelurahan				18 Lembaga Kemasyarakatan	0,00	Kota Jambi, Pelayangan, Tengah	PENDAPATAN ASLI DAERAH (PAD)	Melanjutkan hilirisasi dan mengembangkan industri berbasis sumber daya alam untuk meningkatkan nilai tambah di dalam negeri.	PP 4: Tata kelola pemerintahan yang adaftif dan demokratis Good Governance	-		5.500.000,00	KELURAHAN TENGAH
	7.01.03.2.02.0002	Pembangunan Sarana dan Prasarana Kelurahan														
			Jumlah Sarana dan Prasarana Kelurahan yang Terbangun				1 Unit	0,00	Kota Jambi, Pelayangan, Tengah	PENDAPATAN ASLI DAERAH (PAD)	Melanjutkan hilirisasi dan mengembangkan industri berbasis sumber daya alam untuk meningkatkan nilai tambah di dalam negeri.	PP 4: Tata kelola pemerintahan yang adaftif dan demokratis Good Governance	-		55.000.000,00	KELURAHAN TENGAH
	7.01.03.2.02.0003	Pemberdayaan Masyarakat di Kelurahan														
			Jumlah Pokmas dan Ormas yang Melaksanakan Pemberdayaan Masyarakat di Kelurahan				18 Pokmas / Ormas	327.000.000,00	Kota Jambi, Pelayangan, Tengah	PENDAPATAN ASLI DAERAH (PAD)	Melanjutkan hilirisasi dan mengembangkan industri berbasis sumber daya alam untuk meningkatkan nilai tambah di dalam negeri.	PP 4: Tata kelola pemerintahan yang adaftif dan demokratis Good Governance	-		242.000.000,00	KELURAHAN TENGAH

NO	KODE	URUSAN / BIDANG URUSAN / PROGRAM / OUTCOME / KEGIATAN / SUB KEGIATAN	INDIKATOR PROGRAM / KEGIATAN / SUB KEGIATAN	TARGET AKHIR PERIODE RENSTRA OPD	REALISASI CAPAIAN RENJA OPD TAHUN 2024	PRAKIRAAN CAPAIAN TARGET RENJA OPD TAHUN 2025	CAPAIAN KINERJA DAN KERANGKA PENDANAAN						KELOMPOK SASARAN	PRAKIRAAN MAJU RENCANA TAHUN 2027		PERANGKAT DAERAH PENANGGUNG JAWAB
							TARGET 2026	PAGU INDIKATIF (Rp)	LOKASI	SUMBER DANA	PRIORITAS			TARGET	PAGU INDIKATIF (Rp)	
											NASIONAL	DAERAH				
1	2	3	4	5	6	7	8	9	10	11	12	13	14	15	16	17
		KELURAHAN TAHTUL YAMAN						**1.052.200.000,00**							**478.500.000,00**	
	7	**UNSUR KEWILAYAHAN**						**1.052.200.000,00**							**478.500.000,00**	
	7.01	**KECAMATAN**						**1.052.200.000,00**							**478.500.000,00**	
1.	**7.01.03**	**PROGRAM PEMBERDAYAAN MASYARAKAT DESA DAN KELURAHAN**						**1.052.200.000,00**						**-**	**478.500.000,00**	
	7.01.03.2.02	Kegiatan Pemberdayaan Kelurahan	*Persentase Kelembagaan Masyarakat yang Aktif*	-			93 %	1.052.200.000,00			Melanjutkan hilirisasi dan mengembangkan industri berbasis sumber daya alam untuk meningkatkan nilai tambah di dalam negeri.	PP 4: Tata kelola pemerintahan yang adaftif dan demokratis Good Governance	-	-	478.500.000,00	KELURAHAN TAHTUL YAMAN
	7.01.03.2.02.0001	Peningkatan Partisipasi Masyarakat dalam Forum Musyawarah Perencanaan Pembangunan di Kelurahan														
			Jumlah Lembaga Kemasyarakatan yang Berpartisipasi dalam Forum Musyawarah Perencanaan Pembangunan di Kelurahan				18 Lembaga Kemasyarakatan	0,00	Kota Jambi, Pelayangan, Tahtul Yaman	PENDAPATAN ASLI DAERAH (PAD)	Melanjutkan hilirisasi dan mengembangkan industri berbasis sumber daya alam untuk meningkatkan nilai tambah di dalam negeri.	PP 4: Tata kelola pemerintahan yang adaftif dan demokratis Good Governance	-		5.500.000,00	KELURAHAN TAHTUL YAMAN
	7.01.03.2.02.0002	Pembangunan Sarana dan Prasarana Kelurahan														
			Jumlah Sarana dan Prasarana Kelurahan yang Terbangun				1 Unit	0,00	Kota Jambi, Pelayangan, Tahtul Yaman	PENDAPATAN ASLI DAERAH (PAD)	Melanjutkan hilirisasi dan mengembangkan industri berbasis sumber daya alam untuk meningkatkan nilai tambah di dalam negeri.	PP 4: Tata kelola pemerintahan yang adaftif dan demokratis Good Governance	-		55.000.000,00	KELURAHAN TAHTUL YAMAN
	7.01.03.2.02.0003	Pemberdayaan Masyarakat di Kelurahan														

NO	KODE	URUSAN / BIDANG URUSAN / PROGRAM / OUTCOME / KEGIATAN / SUB KEGIATAN	INDIKATOR PROGRAM / KEGIATAN / SUB KEGIATAN	TARGET AKHIR PERIODE RENSTRA OPD	REALISASI CAPAIAN RENJA OPD TAHUN 2024	PRAKIRAAN CAPAIAN TARGET RENJA OPD TAHUN 2025	CAPAIAN KINERJA DAN KERANGKA PENDANAAN						KELOMPOK SASARAN	PRAKIRAAN MAJU RENCANA TAHUN 2027		PERANGKAT DAERAH PENANGGUNG JAWAB
							TARGET 2026	PAGU INDIKATIF (Rp)	LOKASI	SUMBER DANA	PRIORITAS			TARGET	PAGU INDIKATIF (Rp)	
											NASIONAL	DAERAH				
1	2	3	4	5	6	7	8	9	10	11	12	13	14	15	16	17
			Jumlah Pokmas dan Ormas yang Melaksanakan Pemberdayaan Masyarakat di Kelurahan				18 Pokmas / Ormas	1.052.200.000,00	Kota Jambi, Pelayangan, Tahtul Yaman	PENDAPATAN ASLI DAERAH (PAD)	Melanjutkan hilirisasi dan mengembangkan industri berbasis sumber daya alam untuk meningkatkan nilai tambah di dalam negeri.	PP 4: Tata kelola pemerintahan yang adaftif dan demokratis Good Governance	-		418.000.000,00	KELURAHAN TAHTUL YAMAN
		KELURAHAN JELMU						**206.800.000,00**							**274.040.526,00**	
	7	**UNSUR KEWILAYAHAN**						**206.800.000,00**							**274.040.526,00**	
	7.01	**KECAMATAN**						**206.800.000,00**							**274.040.526,00**	
1.	**7.01.03**	**PROGRAM PEMBERDAYAAN MASYARAKAT DESA DAN KELURAHAN**						**206.800.000,00**						**-**	**274.040.526,00**	
	7.01.03.2.02	Kegiatan Pemberdayaan Kelurahan	*Persentase Kelembagaan Masyarakat yang Aktif*	-			93 %	206.800.000,00			Melanjutkan hilirisasi dan mengembangkan industri berbasis sumber daya alam untuk meningkatkan nilai tambah di dalam negeri.	PP 4: Tata kelola pemerintahan yang adaftif dan demokratis Good Governance	-	-	274.040.526,00	KELURAHAN JELMU
	7.01.03.2.02.0001	Peningkatan Partisipasi Masyarakat dalam Forum Musyawarah Perencanaan Pembangunan di Kelurahan														
			Jumlah Lembaga Kemasyarakatan yang Berpartisipasi dalam Forum Musyawarah Perencanaan Pembangunan di Kelurahan				18 Lembaga Kemasyarakatan	0,00	Kota Jambi, Pelayangan, Jelmu	PENDAPATAN ASLI DAERAH (PAD)	Melanjutkan hilirisasi dan mengembangkan industri berbasis sumber daya alam untuk meningkatkan nilai tambah di dalam negeri.	PP 4: Tata kelola pemerintahan yang adaftif dan demokratis Good Governance	-		5.500.000,00	KELURAHAN JELMU
	7.01.03.2.02.0002	Pembangunan Sarana dan Prasarana Kelurahan														

NO	KODE	URUSAN / BIDANG URUSAN / PROGRAM / OUTCOME / KEGIATAN / SUB KEGIATAN	INDIKATOR PROGRAM / KEGIATAN / SUB KEGIATAN	TARGET AKHIR PERIODE RENSTRA OPD	REALISASI CAPAIAN RENJA OPD TAHUN 2024	PRAKIRAAN CAPAIAN TARGET RENJA OPD TAHUN 2025	CAPAIAN KINERJA DAN KERANGKA PENDANAAN						KELOMPOK SASARAN	PRAKIRAAN MAJU RENCANA TAHUN 2027		PERANGKAT DAERAH PENANGGUNG JAWAB
							TARGET 2026	PAGU INDIKATIF (Rp)	LOKASI	SUMBER DANA	PRIORITAS			TARGET	PAGU INDIKATIF (Rp)	
											NASIONAL	DAERAH				
1	2	3	4	5	6	7	8	9	10	11	12	13	14	15	16	17
			Jumlah Sarana dan Prasarana Kelurahan yang Terbangun				1 Unit	0,00	Kota Jambi, Pelayangan, Jelmu	PENDAPATAN ASLI DAERAH (PAD)	Melanjutkan hilirisasi dan mengembangkan industri berbasis sumber daya alam untuk meningkatkan nilai tambah di dalam negeri.	PP 4: Tata kelola pemerintahan yang adaftif dan demokratis Good Governance	-		55.000.000,00	KELURAHAN JELMU
	7.01.03.2.02.0003	Pemberdayaan Masyarakat di Kelurahan														
			Jumlah Pokmas dan Ormas yang Melaksanakan Pemberdayaan Masyarakat di Kelurahan				18 Pokmas / Ormas	206.800.000,00	Kota Jambi, Pelayangan, Jelmu	PENDAPATAN ASLI DAERAH (PAD)	Melanjutkan hilirisasi dan mengembangkan industri berbasis sumber daya alam untuk meningkatkan nilai tambah di dalam negeri.	PP 4: Tata kelola pemerintahan yang adaftif dan demokratis Good Governance	-		213.540.526,00	KELURAHAN JELMU
		KELURAHAN TANJUNG JOHOR						**591.400.000,00**							**385.264.000,00**	
	7	**UNSUR KEWILAYAHAN**						**591.400.000,00**							**385.264.000,00**	
	7.01	**KECAMATAN**						**591.400.000,00**							**385.264.000,00**	
1.	**7.01.03**	**PROGRAM PEMBERDAYAAN MASYARAKAT DESA DAN KELURAHAN**						**591.400.000,00**						**-**	**385.264.000,00**	
	7.01.03.2.02	Kegiatan Pemberdayaan Kelurahan	*Persentase Kelembagaan Masyarakat yang Aktif*	-			93 %	591.400.000,00			Melanjutkan hilirisasi dan mengembangkan industri berbasis sumber daya alam untuk meningkatkan nilai tambah di dalam negeri.	PP 4: Tata kelola pemerintahan yang adaftif dan demokratis Good Governance	-	-	385.264.000,00	KELURAHAN TANJUNG JOHOR
	7.01.03.2.02.0001	Peningkatan Partisipasi Masyarakat dalam Forum Musyawarah Perencanaan Pembangunan di Kelurahan														

NO	KODE	URUSAN / BIDANG URUSAN / PROGRAM / OUTCOME / KEGIATAN / SUB KEGIATAN	INDIKATOR PROGRAM / KEGIATAN / SUB KEGIATAN	TARGET AKHIR PERIODE RENSTRA OPD	REALISASI CAPAIAN RENJA OPD TAHUN 2024	PRAKIRAAN CAPAIAN TARGET RENJA OPD TAHUN 2025	CAPAIAN KINERJA DAN KERANGKA PENDANAAN						KELOMPOK SASARAN	PRAKIRAAN MAJU RENCANA TAHUN 2027		PERANGKAT DAERAH PENANGGUNG JAWAB
							TARGET 2026	PAGU INDIKATIF (Rp)	LOKASI	SUMBER DANA	PRIORITAS			TARGET	PAGU INDIKATIF (Rp)	
											NASIONAL	DAERAH				
1	2	3	4	5	6	7	8	9	10	11	12	13	14	15	16	17
			Jumlah Lembaga Kemasyarakatan yang Berpartisipasi dalam Forum Musyawarah Perencanaan Pembangunan di Kelurahan				18 Lembaga Kemasyarakatan	0,00	Kota Jambi, Pelayangan, Tanjung Johor	PENDAPATAN ASLI DAERAH (PAD)	Melanjutkan hilirisasi dan mengembangkan industri berbasis sumber daya alam untuk meningkatkan nilai tambah di dalam negeri.	PP 4: Tata kelola pemerintahan yang adaftif dan demokratis Good Governance	-		5.500.000,00	KELURAHAN TANJUNG JOHOR
	7.01.03.2.02.0002	Pembangunan Sarana dan Prasarana Kelurahan														
			Jumlah Sarana dan Prasarana Kelurahan yang Terbangun				1 Unit	0,00	Kota Jambi, Pelayangan, Tanjung Johor	PENDAPATAN ASLI DAERAH (PAD)	Melanjutkan hilirisasi dan mengembangkan industri berbasis sumber daya alam untuk meningkatkan nilai tambah di dalam negeri.	PP 4: Tata kelola pemerintahan yang adaftif dan demokratis Good Governance	-		55.000.000,00	KELURAHAN TANJUNG JOHOR
	7.01.03.2.02.0003	Pemberdayaan Masyarakat di Kelurahan														
			Jumlah Pokmas dan Ormas yang Melaksanakan Pemberdayaan Masyarakat di Kelurahan				18 Pokmas / Ormas	591.400.000,00	Kota Jambi, Pelayangan, Tanjung Johor	PENDAPATAN ASLI DAERAH (PAD)	Melanjutkan hilirisasi dan mengembangkan industri berbasis sumber daya alam untuk meningkatkan nilai tambah di dalam negeri.	PP 4: Tata kelola pemerintahan yang adaftif dan demokratis Good Governance	-		324.764.000,00	KELURAHAN TANJUNG JOHOR
		KECAMATAN ALAM BARAJO						**11.053.663.000,00**							**13.966.416.490,00**	
	7	**UNSUR KEWILAYAHAN**						**11.053.663.000,00**							**13.915.948.793,00**	
	7.01	**KECAMATAN**						**11.053.663.000,00**							**13.915.948.793,00**	
1.	**7.01.01**	**PROGRAM PENUNJANG URUSAN PEMERINTAHAN DAERAH KABUPATEN/KOTA**						**9.736.009.464,00**						**-**	**12.536.164.655,00**	
		[Meningkatnya kinerja penyelenggaraan pemerintahan daerah, serta efisiensi dan efektifitas penggunaan anggaran daerah]	**Indeks Reformasi Birokrasi**	**77**	**0**	**73**	**73**	**9.736.009.464,00**	-	-	-	-	-	-	**12.536.164.655,00**	-

NO	KODE	URUSAN / BIDANG URUSAN / PROGRAM / OUTCOME / KEGIATAN / SUB KEGIATAN	INDIKATOR PROGRAM / KEGIATAN / SUB KEGIATAN	TARGET AKHIR PERIODE RENSTRA OPD	REALISASI CAPAIAN RENJA OPD TAHUN 2024	PRAKIRAAN CAPAIAN TARGET RENJA OPD TAHUN 2025	CAPAIAN KINERJA DAN KERANGKA PENDANAAN						KELOMPOK SASARAN	PRAKIRAAN MAJU RENCANA TAHUN 2027		PERANGKAT DAERAH PENANGGUNG JAWAB
							TARGET 2026	PAGU INDIKATIF (Rp)	LOKASI	SUMBER DANA	PRIORITAS			TARGET	PAGU INDIKATIF (Rp)	
											NASIONAL	DAERAH				
1	2	3	4	5	6	7	8	9	10	11	12	13	14	15	16	17
	7.01.01.2.01	Perencanaan, Penganggaran, dan Evaluasi Kinerja Perangkat Daerah	*Peningkatan Nilai AKIP*	-			100 %	12.351.928,00			Memperkuat reformasi politik, hukum dan birokrasi, serta memperkuat pencegahan dan pemberantasan korupsi, narkoba, judi, dan penyeludupan.	PP 4: Tata kelola pemerintahan yang adaftif dan demokratis	-	-	12.969.524,00	KECAMATAN ALAM BARAJO
	7.01.01.2.01.0001	Penyusunan Dokumen Perencanaan Perangkat Daerah														
			Jumlah Dokumen Perencanaan Perangkat Daerah				6 Dokumen	6.375.900,00	Kota Jambi, Alam Barajo, Simpang Rimbo	PENDAPATAN ASLI DAERAH (PAD)	Memperkuat reformasi politik, hukum dan birokrasi, serta memperkuat pencegahan dan pemberantasan korupsi, narkoba, judi, dan penyeludupan.	PP 4: Tata kelola pemerintahan yang adaftif dan demokratis	-		6.694.695,00	KECAMATAN ALAM BARAJO
	7.01.01.2.01.0006	Koordinasi dan Penyusunan Laporan Capaian Kinerja dan Ikhtisar Realisasi Kinerja SKPD														
			Jumlah Laporan Capaian Kinerja dan Ikhtisar Realisasi Kinerja SKPD dan Laporan Hasil Koordinasi Penyusunan Laporan Capaian Kinerja dan Ikhtisar Realisasi Kinerja SKPD				2 Laporan	5.976.028,00	Kota Jambi, Alam Barajo, Simpang Rimbo	PENDAPATAN ASLI DAERAH (PAD)	Memperkuat reformasi politik, hukum dan birokrasi, serta memperkuat pencegahan dan pemberantasan korupsi, narkoba, judi, dan penyeludupan.	PP 3: Peningkatan dan pemerataan layanan infrastruktur daerah	-		6.274.829,00	KECAMATAN ALAM BARAJO

NO	KODE	URUSAN / BIDANG URUSAN / PROGRAM / OUTCOME / KEGIATAN / SUB KEGIATAN	INDIKATOR PROGRAM / KEGIATAN / SUB KEGIATAN	TARGET AKHIR PERIODE RENSTRA OPD	REALISASI CAPAIAN RENJA OPD TAHUN 2024	PRAKIRAAN CAPAIAN TARGET RENJA OPD TAHUN 2025	CAPAIAN KINERJA DAN KERANGKA PENDANAAN						KELOMPOK SASARAN	PRAKIRAAN MAJU RENCANA TAHUN 2027		PERANGKAT DAERAH PENANGGUNG JAWAB
							TARGET 2026	PAGU INDIKATIF (Rp)	LOKASI	SUMBER DANA	PRIORITAS			TARGET	PAGU INDIKATIF (Rp)	
											NASIONAL	DAERAH				
1	2	3	4	5	6	7	8	9	10	11	12	13	14	15	16	17
	7.01.01.2.02	Administrasi Keuangan Perangkat Daerah	*Tertib Administrasi Keuangan Perangkat Daerah*	-			100 %	9.034.113.000,00			Memperkuat reformasi politik, hukum dan birokrasi, serta memperkuat pencegahan dan pemberantasan korupsi, narkoba, judi, dan penyeludupan.	PP 3: Peningkatan dan pemerataan layanan infrastruktur daerah	-	-	11.116.409.808,00	KECAMATAN ALAM BARAJO
	7.01.01.2.02.0001	Penyediaan Gaji dan Tunjangan ASN														
			Jumlah Orang yang Menerima Gaji dan Tunjangan ASN				97 Orang/bulan	8.572.113.000,00	Kota Jambi, Alam Barajo, Simpang Rimbo	PENDAPATAN ASLI DAERAH (PAD)	Memperkuat reformasi politik, hukum dan birokrasi, serta memperkuat pencegahan dan pemberantasan korupsi, narkoba, judi, dan penyeludupan.	PP 3: Peningkatan dan pemerataan layanan infrastruktur daerah	-		10.518.342.380,00	KECAMATAN ALAM BARAJO
	7.01.01.2.02.0003	Pelaksanaan Penatausahaan dan Pengujian/Verifikasi Keuangan SKPD														
			Jumlah Dokumen Penatausahaan dan Pengujian/Verifikasi Keuangan SKPD				12 Dokumen	462.000.000,00	Kota Jambi, Alam Barajo, Simpang Rimbo	PENDAPATAN ASLI DAERAH (PAD)	Memperkuat reformasi politik, hukum dan birokrasi, serta memperkuat pencegahan dan pemberantasan korupsi, narkoba, judi, dan penyeludupan.	PP 3: Peningkatan dan pemerataan layanan infrastruktur daerah	-		593.190.360,00	KECAMATAN ALAM BARAJO
	7.01.01.2.02.0007	Koordinasi dan Penyusunan Laporan Keuangan Bulanan/ Triwulanan/ Semesteran SKPD														

NO	KODE	URUSAN / BIDANG URUSAN / PROGRAM / OUTCOME / KEGIATAN / SUB KEGIATAN	INDIKATOR PROGRAM / KEGIATAN / SUB KEGIATAN	TARGET AKHIR PERIODE RENSTRA OPD	REALISASI CAPAIAN RENJA OPD TAHUN 2024	PRAKIRAAN CAPAIAN TARGET RENJA OPD TAHUN 2025	CAPAIAN KINERJA DAN KERANGKA PENDANAAN						KELOMPOK SASARAN	PRAKIRAAN MAJU RENCANA TAHUN 2027		PERANGKAT DAERAH PENANGGUNG JAWAB
							TARGET 2026	PAGU INDIKATIF (Rp)	LOKASI	SUMBER DANA	PRIORITAS			TARGET	PAGU INDIKATIF (Rp)	
											NASIONAL	DAERAH				
1	2	3	4	5	6	7	8	9	10	11	12	13	14	15	16	17
			Jumlah Laporan Keuangan Bulanan/ Triwulanan/ Semesteran SKPD dan Laporan Koordinasi Penyusunan Laporan Keuangan Bulanan/Triwulanan/Semesteran SKPD				5 Laporan	0,00	Kota Jambi, Alam Barajo, Simpang Rimbo	PENDAPATAN ASLI DAERAH (PAD)	Memperkuat reformasi politik, hukum dan birokrasi, serta memperkuat pencegahan dan pemberantasan korupsi, narkoba, judi, dan penyeludupan.	PP 3: Peningkatan dan pemerataan layanan infrastruktur daerah	-		4.877.068,00	KECAMATAN ALAM BARAJO
	7.01.01.2.03	Administrasi Barang Milik Daerah pada Perangkat Daerah	*Tertib Penatausahaan Barang Milik Daerah*	-			100 %	38.400.000,00			Memperkuat reformasi politik, hukum dan birokrasi, serta memperkuat pencegahan dan pemberantasan korupsi, narkoba, judi, dan penyeludupan.	PP 3: Peningkatan dan pemerataan layanan infrastruktur daerah	-	-	44.100.000,00	KECAMATAN ALAM BARAJO
	7.01.01.2.03.0006	Penatausahaan Barang Milik Daerah pada SKPD														
			Jumlah Laporan Penatausahaan Barang Milik Daerah pada SKPD				12 Laporan	38.400.000,00	Kota Jambi, Alam Barajo, Simpang Rimbo	PENDAPATAN ASLI DAERAH (PAD)	Memperkuat reformasi politik, hukum dan birokrasi, serta memperkuat pencegahan dan pemberantasan korupsi, narkoba, judi, dan penyeludupan.	PP 3: Peningkatan dan pemerataan layanan infrastruktur daerah	-		44.100.000,00	KECAMATAN ALAM BARAJO
	7.01.01.2.05	Administrasi Kepegawaian Perangkat Daerah	*Tertib Administrasi Kepegawaian Perangkat Daerah*	-			100 %	0,00			Memperkuat reformasi politik, hukum dan birokrasi, serta memperkuat pencegahan dan pemberantasan korupsi, narkoba, judi, dan penyeludupan.	PP 3: Peningkatan dan pemerataan layanan infrastruktur daerah	-	-	106.210.125,00	KECAMATAN ALAM BARAJO

NO	KODE	URUSAN / BIDANG URUSAN / PROGRAM / OUTCOME / KEGIATAN / SUB KEGIATAN	INDIKATOR PROGRAM / KEGIATAN / SUB KEGIATAN	TARGET AKHIR PERIODE RENSTRA OPD	REALISASI CAPAIAN RENJA OPD TAHUN 2024	PRAKIRAAN CAPAIAN TARGET RENJA OPD TAHUN 2025	CAPAIAN KINERJA DAN KERANGKA PENDANAAN						KELOMPOK SASARAN	PRAKIRAAN MAJU RENCANA TAHUN 2027		PERANGKAT DAERAH PENANGGUNG JAWAB
							TARGET 2026	PAGU INDIKATIF (Rp)	LOKASI	SUMBER DANA	PRIORITAS			TARGET	PAGU INDIKATIF (Rp)	
											NASIONAL	DAERAH				
1	2	3	4	5	6	7	8	9	10	11	12	13	14	15	16	17
	7.01.01.2.05.0002	Pengadaan Pakaian Dinas beserta Atribut Kelengkapannya														
			Jumlah Paket Pakaian Dinas beserta Atribut Kelengkapan				120 Paket	0,00	Kota Jambi, Alam Barajo, Simpang Rimbo	PENDAPATAN ASLI DAERAH (PAD)	Memperkuat reformasi politik, hukum dan birokrasi, serta memperkuat pencegahan dan pemberantasan korupsi, narkoba, judi, dan penyeludupan.	PP 3: Peningkatan dan pemerataan layanan infrastruktur daerah	-		81.900.000,00	KECAMATAN ALAM BARAJO
	7.01.01.2.05.0011	Bimbingan Teknis Implementasi Peraturan Perundang-Undangan														
			Jumlah Orang yang Mengikuti Bimbingan Teknis Implementasi Peraturan Perundang-Undangan				10 Orang	0,00	Kota Jambi, Alam Barajo, Simpang Rimbo	PENDAPATAN ASLI DAERAH (PAD)	Memperkuat reformasi politik, hukum dan birokrasi, serta memperkuat pencegahan dan pemberantasan korupsi, narkoba, judi, dan penyeludupan.	PP 3: Peningkatan dan pemerataan layanan infrastruktur daerah	-		24.310.125,00	KECAMATAN ALAM BARAJO
	7.01.01.2.06	Administrasi Umum Perangkat Daerah	*Tertib Pengelolaan Administrasi Umum*	-			100 %	221.742.536,00			Memperkuat reformasi politik, hukum dan birokrasi, serta memperkuat pencegahan dan pemberantasan korupsi, narkoba, judi, dan penyeludupan.	PP 3: Peningkatan dan pemerataan layanan infrastruktur daerah	-	-	441.371.695,00	KECAMATAN ALAM BARAJO
	7.01.01.2.06.0001	Penyediaan Komponen Instalasi Listrik/Penerangan Bangunan Kantor														

NO	KODE	URUSAN / BIDANG URUSAN / PROGRAM / OUTCOME / KEGIATAN / SUB KEGIATAN	INDIKATOR PROGRAM / KEGIATAN / SUB KEGIATAN	TARGET AKHIR PERIODE RENSTRA OPD	REALISASI CAPAIAN RENJA OPD TAHUN 2024	PRAKIRAAN CAPAIAN TARGET RENJA OPD TAHUN 2025	CAPAIAN KINERJA DAN KERANGKA PENDANAAN						KELOMPOK SASARAN	PRAKIRAAN MAJU RENCANA TAHUN 2027		PERANGKAT DAERAH PENANGGUNG JAWAB
							TARGET 2026	PAGU INDIKATIF (Rp)	LOKASI	SUMBER DANA	PRIORITAS			TARGET	PAGU INDIKATIF (Rp)	
											NASIONAL	DAERAH				
1	2	3	4	5	6	7	8	9	10	11	12	13	14	15	16	17
			Jumlah Paket Komponen Instalasi Listrik/Penerangan Bangunan Kantor yang Disediakan				10 Paket	27.546.054,00	Kota Jambi, Alam Barajo, Rawa Sari	PENDAPATAN ASLI DAERAH (PAD)	Memperkuat reformasi politik, hukum dan birokrasi, serta memperkuat pencegahan dan pemberantasan korupsi, narkoba, judi, dan penyeludupan.	PP 3: Peningkatan dan pemerataan layanan infrastruktur daerah	-		28.932.629,00	KECAMATAN ALAM BARAJO
	7.01.01.2.06.0004	Penyediaan Bahan Logistik Kantor														
			Jumlah Paket Bahan Logistik Kantor yang Disediakan				15 Paket	134.196.482,00	Kota Jambi, Alam Barajo, Simpang Rimbo	PENDAPATAN ASLI DAERAH (PAD)	Memperkuat reformasi politik, hukum dan birokrasi, serta memperkuat pencegahan dan pemberantasan korupsi, narkoba, judi, dan penyeludupan.	PP 3: Peningkatan dan pemerataan layanan infrastruktur daerah	-		140.910.139,00	KECAMATAN ALAM BARAJO
	7.01.01.2.06.0008	Fasilitasi Kunjungan Tamu														
			Jumlah Laporan Fasilitasi Kunjungan Tamu				12 Laporan	0,00	Kota Jambi, Alam Barajo, Simpang Rimbo	PENDAPATAN ASLI DAERAH (PAD)	Memperkuat reformasi politik, hukum dan birokrasi, serta memperkuat pencegahan dan pemberantasan korupsi, narkoba, judi, dan penyeludupan.	PP 3: Peningkatan dan pemerataan layanan infrastruktur daerah	-		61.528.927,00	KECAMATAN ALAM BARAJO
	7.01.01.2.06.0009	Penyelenggaraan Rapat Koordinasi dan Konsultasi SKPD														

NO	KODE	URUSAN / BIDANG URUSAN / PROGRAM / OUTCOME / KEGIATAN / SUB KEGIATAN	INDIKATOR PROGRAM / KEGIATAN / SUB KEGIATAN	TARGET AKHIR PERIODE RENSTRA OPD	REALISASI CAPAIAN RENJA OPD TAHUN 2024	PRAKIRAAN CAPAIAN TARGET RENJA OPD TAHUN 2025	CAPAIAN KINERJA DAN KERANGKA PENDANAAN						KELOMPOK SASARAN	PRAKIRAAN MAJU RENCANA TAHUN 2027		PERANGKAT DAERAH PENANGGUNG JAWAB
							TARGET 2026	PAGU INDIKATIF (Rp)	LOKASI	SUMBER DANA	PRIORITAS			TARGET	PAGU INDIKATIF (Rp)	
											NASIONAL	DAERAH				
1	2	3	4	5	6	7	8	9	10	11	12	13	14	15	16	17
			Jumlah Laporan Penyelenggaraan Rapat Koordinasi dan Konsultasi SKPD				4 Laporan	60.000.000,00	Kota Jambi, Alam Barajo, Simpang Rimbo	PENDAPATAN ASLI DAERAH (PAD)	Memperkuat reformasi politik, hukum dan birokrasi, serta memperkuat pencegahan dan pemberantasan korupsi, narkoba, judi, dan penyeludupan.	PP 3: Peningkatan dan pemerataan layanan infrastruktur daerah	-		210.000.000,00	KECAMATAN ALAM BARAJO
	7.01.01.2.08	Penyediaan Jasa Penunjang Urusan Pemerintahan Daerah	*Tertib jasa penunjang urusan pemerintah daerah*	-			100 %	202.000.000,00			Memperkuat reformasi politik, hukum dan birokrasi, serta memperkuat pencegahan dan pemberantasan korupsi, narkoba, judi, dan penyeludupan.	PP 3: Peningkatan dan pemerataan layanan infrastruktur daerah	-	-	240.091.425,00	KECAMATAN ALAM BARAJO
	7.01.01.2.08.0002	Penyediaan Jasa Komunikasi, Sumber Daya Air dan Listrik														
			Jumlah Laporan Penyediaan Jasa Komunikasi, Sumber Daya Air dan Listrik yang Disediakan				36 Laporan	202.000.000,00	Kota Jambi, Alam Barajo, Simpang Rimbo	PENDAPATAN ASLI DAERAH (PAD)	Memperkuat reformasi politik, hukum dan birokrasi, serta memperkuat pencegahan dan pemberantasan korupsi, narkoba, judi, dan penyeludupan.	PP 3: Peningkatan dan pemerataan layanan infrastruktur daerah	-		240.091.425,00	KECAMATAN ALAM BARAJO
	7.01.01.2.09	Pemeliharaan Barang Milik Daerah Penunjang Urusan Pemerintahan Daerah	*Barang Milik Daerah dalam Kondisi Baik*	-			100 %	227.402.000,00			Memperkuat reformasi politik, hukum dan birokrasi, serta memperkuat pencegahan dan pemberantasan korupsi, narkoba, judi, dan penyeludupan.	PP 3: Peningkatan dan pemerataan layanan infrastruktur daerah	-	-	575.012.078,00	KECAMATAN ALAM BARAJO

NO	KODE	URUSAN / BIDANG URUSAN / PROGRAM / OUTCOME / KEGIATAN / SUB KEGIATAN	INDIKATOR PROGRAM / KEGIATAN / SUB KEGIATAN	TARGET AKHIR PERIODE RENSTRA OPD	REALISASI CAPAIAN RENJA OPD TAHUN 2024	PRAKIRAAN CAPAIAN TARGET RENJA OPD TAHUN 2025	CAPAIAN KINERJA DAN KERANGKA PENDANAAN						KELOMPOK SASARAN	PRAKIRAAN MAJU RENCANA TAHUN 2027		PERANGKAT DAERAH PENANGGUNG JAWAB
							TARGET 2026	PAGU INDIKATIF (Rp)	LOKASI	SUMBER DANA	PRIORITAS			TARGET	PAGU INDIKATIF (Rp)	
											NASIONAL	DAERAH				
1	2	3	4	5	6	7	8	9	10	11	12	13	14	15	16	17
	7.01.01.2.09.0001	Penyediaan Jasa Pemeliharaan, Biaya Pemeliharaan, dan Pajak Kendaraan Perorangan Dinas atau Kendaraan Dinas Jabatan														
			Jumlah Kendaraan Perorangan Dinas atau Kendaraan Dinas Jabatan yang Dipelihara dan dibayarkan Pajaknya				26 Unit	207.410.000,00	Kota Jambi, Alam Barajo, Simpang Rimbo	PENDAPATAN ASLI DAERAH (PAD)	Memperkuat reformasi politik, hukum dan birokrasi, serta memperkuat pencegahan dan pemberantasan korupsi, narkoba, judi, dan penyeludupan.	PP 3: Peningkatan dan pemerataan layanan infrastruktur daerah	-		290.922.739,00	KECAMATAN ALAM BARAJO
	7.01.01.2.09.0006	Pemeliharaan Peralatan dan Mesin Lainnya														
			Jumlah Peralatan dan Mesin Lainnya yang Dipelihara				50 Unit	0,00	Kota Jambi, Alam Barajo, Simpang Rimbo	PENDAPATAN ASLI DAERAH (PAD)	Memperkuat reformasi politik, hukum dan birokrasi, serta memperkuat pencegahan dan pemberantasan korupsi, narkoba, judi, dan penyeludupan.	PP 3: Peningkatan dan pemerataan layanan infrastruktur daerah	-		86.080.995,00	KECAMATAN ALAM BARAJO
	7.01.01.2.09.0009	Pemeliharaan/Rehabilitasi Gedung Kantor dan Bangunan Lainnya														
			Jumlah Gedung Kantor dan Bangunan Lainnya yang Dipelihara/Direhabilitasi				2 Unit	19.992.000,00	Kota Jambi, Alam Barajo, Simpang Rimbo	PENDAPATAN ASLI DAERAH (PAD)	Memperkuat reformasi politik, hukum dan birokrasi, serta memperkuat pencegahan dan pemberantasan korupsi, narkoba, judi, dan penyeludupan.	PP 3: Peningkatan dan pemerataan layanan infrastruktur daerah	-		198.008.344,00	KECAMATAN ALAM BARAJO
2.	**7.01.02**	**PROGRAM PENYELENGGARAAN PEMERINTAHAN DAN PELAYANAN PUBLIK**						**405.417.112,00**						**-**	**837.589.646,00**	
		[Meningkatnya kepuasan masyarakat terhadap pelayanan publik dan efisiensi serta efektivitas pemerintahan]	**-**	**-**	**-**	**-**	**-**	**405.417.112,00**	-	-	-	-	-	-	**837.589.646,00**	-

NO	KODE	URUSAN / BIDANG URUSAN / PROGRAM / OUTCOME / KEGIATAN / SUB KEGIATAN	INDIKATOR PROGRAM / KEGIATAN / SUB KEGIATAN	TARGET AKHIR PERIODE RENSTRA OPD	REALISASI CAPAIAN RENJA OPD TAHUN 2024	PRAKIRAAN CAPAIAN TARGET RENJA OPD TAHUN 2025	CAPAIAN KINERJA DAN KERANGKA PENDANAAN						KELOMPOK SASARAN	PRAKIRAAN MAJU RENCANA TAHUN 2027		PERANGKAT DAERAH PENANGGUNG JAWAB
							TARGET 2026	PAGU INDIKATIF (Rp)	LOKASI	SUMBER DANA	PRIORITAS			TARGET	PAGU INDIKATIF (Rp)	
											NASIONAL	DAERAH				
1	2	3	4	5	6	7	8	9	10	11	12	13	14	15	16	17
	7.01.02.2.01	Koordinasi Penyelenggaraan Kegiatan Pemerintahan di Tingkat Kecamatan	*Persentase Koordinasi yang dilaksanakan*	-			100 %	234.332.690,00			Memperkuat reformasi politik, hukum dan birokrasi, serta memperkuat pencegahan dan pemberantasan korupsi, narkoba, judi, dan penyeludupan.	PP 3: Peningkatan dan pemerataan layanan infrastruktur daerah	-	-	590.702.700,00	KECAMATAN ALAM BARAJO
	7.01.02.2.01.0001	Koordinasi/Sinergi Perencanaan dan Pelaksanaan Kegiatan Pemerintahan dengan Perangkat Daerah dan Instansi Vertikal Terkait														
			Jumlah Laporan Koordinasi/Sinergi Perencanaan dan Pelaksanaan Kegiatan Pemerintahan dengan Perangkat Daerah dan Instansi Vertikal Terkait				5 Laporan	174.328.410,00	Kota Jambi, Alam Barajo, Simpang Rimbo	PENDAPATAN ASLI DAERAH (PAD)	Memperkuat reformasi politik, hukum dan birokrasi, serta memperkuat pencegahan dan pemberantasan korupsi, narkoba, judi, dan penyeludupan.	PP 3: Peningkatan dan pemerataan layanan infrastruktur daerah	-		508.977.000,00	KECAMATAN ALAM BARAJO
	7.01.02.2.01.0002	Peningkatan Efektifitas Kegiatan Pemerintahan di Tingkat Kecamatan														
			Jumlah Dokumen Peningkatan Efektifitas Kegiatan Pemerintahan di Tingkat Kecamatan				3 Dokumen	60.004.280,00	Kota Jambi, Alam Barajo, Simpang Rimbo	PENDAPATAN ASLI DAERAH (PAD)	Memperkuat reformasi politik, hukum dan birokrasi, serta memperkuat pencegahan dan pemberantasan korupsi, narkoba, judi, dan penyeludupan.	PP 3: Peningkatan dan pemerataan layanan infrastruktur daerah	-		81.725.700,00	KECAMATAN ALAM BARAJO

NO	KODE	URUSAN / BIDANG URUSAN / PROGRAM / OUTCOME / KEGIATAN / SUB KEGIATAN	INDIKATOR PROGRAM / KEGIATAN / SUB KEGIATAN	TARGET AKHIR PERIODE RENSTRA OPD	REALISASI CAPAIAN RENJA OPD TAHUN 2024	PRAKIRAAN CAPAIAN TARGET RENJA OPD TAHUN 2025	CAPAIAN KINERJA DAN KERANGKA PENDANAAN						KELOMPOK SASARAN	PRAKIRAAN MAJU RENCANA TAHUN 2027		PERANGKAT DAERAH PENANGGUNG JAWAB
							TARGET 2026	PAGU INDIKATIF (Rp)	LOKASI	SUMBER DANA	PRIORITAS			TARGET	PAGU INDIKATIF (Rp)	
											NASIONAL	DAERAH				
1	2	3	4	5	6	7	8	9	10	11	12	13	14	15	16	17
	7.01.02.2.02	Penyelenggaraan Urusan Pemerintahan yang Tidak Dilaksanakan oleh Unit Kerja Perangkat Daerah yang Ada di Kecamatan	*Indeks Kepuasan Masyarakat terhadap Pelayanan Adminstrasi Kecamatan*	-			94,70 Angka	90.932.603,00			Memperkuat reformasi politik, hukum dan birokrasi, serta memperkuat pencegahan dan pemberantasan korupsi, narkoba, judi, dan penyeludupan.	PP 3: Peningkatan dan pemerataan layanan infrastruktur daerah	-	-	94.671.596,00	KECAMATAN ALAM BARAJO
	7.01.02.2.02.0001	Perencanaan Kegiatan Pelayanan kepada Masyarakat di Kecamatan														
			Jumlah Dokumen Perencanaan Kegiatan Pelayanan kepada Masyarakat di Kecamatan				5 Dokumen	74.419.733,00	Kota Jambi, Alam Barajo, Simpang Rimbo	PENDAPATAN ASLI DAERAH (PAD)	Memperkuat reformasi politik, hukum dan birokrasi, serta memperkuat pencegahan dan pemberantasan korupsi, narkoba, judi, dan penyeludupan.	PP 3: Peningkatan dan pemerataan layanan infrastruktur daerah	-		78.134.175,00	KECAMATAN ALAM BARAJO
	7.01.02.2.02.0002	Fasilitasi Percepatan Pencapaian Standar Pelayanan Minimal di Wilayah Kecamatan														
			Jumlah Laporan Fasilitasi Percepatan Pencapaian Standar Pelayanan Minimal di Wilayah Kecamatan				1 Laporan	16.512.870,00	Kota Jambi, Alam Barajo, Simpang Rimbo	PENDAPATAN ASLI DAERAH (PAD)	Memperkuat reformasi politik, hukum dan birokrasi, serta memperkuat pencegahan dan pemberantasan korupsi, narkoba, judi, dan penyeludupan.	PP 3: Peningkatan dan pemerataan layanan infrastruktur daerah	-		16.537.421,00	KECAMATAN ALAM BARAJO

NO	KODE	URUSAN / BIDANG URUSAN / PROGRAM / OUTCOME / KEGIATAN / SUB KEGIATAN	INDIKATOR PROGRAM / KEGIATAN / SUB KEGIATAN	TARGET AKHIR PERIODE RENSTRA OPD	REALISASI CAPAIAN RENJA OPD TAHUN 2024	PRAKIRAAN CAPAIAN TARGET RENJA OPD TAHUN 2025	CAPAIAN KINERJA DAN KERANGKA PENDANAAN						KELOMPOK SASARAN	PRAKIRAAN MAJU RENCANA TAHUN 2027		PERANGKAT DAERAH PENANGGUNG JAWAB
							TARGET 2026	PAGU INDIKATIF (Rp)	LOKASI	SUMBER DANA	PRIORITAS			TARGET	PAGU INDIKATIF (Rp)	
											NASIONAL	DAERAH				
1	2	3	4	5	6	7	8	9	10	11	12	13	14	15	16	17
	7.01.02.2.04	Pelaksanaan Urusan Pemerintahan yang Dilimpahkan kepada Camat	*Persentase pelayanan yang terakomodir*	-			100 %	80.151.819,00			Memperkuat reformasi politik, hukum dan birokrasi, serta memperkuat pencegahan dan pemberantasan korupsi, narkoba, judi, dan penyeludupan.	PP 3: Peningkatan dan pemerataan layanan infrastruktur daerah	-	-	152.215.350,00	KECAMATAN ALAM BARAJO
	7.01.02.2.04.0001	Pelaksanaan Urusan Pemerintahan yang Terkait dengan Pelayanan Perizinan Non Usaha														
			Jumlah Dokumen Non Perizinan Usaha yang Dilaksanakan				1 Dokumen	51.102.659,00	Kota Jambi, Alam Barajo, Simpang Rimbo	PENDAPATAN ASLI DAERAH (PAD)	Memperkuat reformasi politik, hukum dan birokrasi, serta memperkuat pencegahan dan pemberantasan korupsi, narkoba, judi, dan penyeludupan.	PP 3: Peningkatan dan pemerataan layanan infrastruktur daerah	-		128.404.500,00	KECAMATAN ALAM BARAJO
	7.01.02.2.04.0002	Pelaksanaan Urusan Pemerintahan yang terkait dengan Nonperizinan														
			Jumlah Laporan Pelaksanaan Nonperizinan pada Urusan Pemerintahan				8 Laporan	29.049.160,00	Kota Jambi, Alam Barajo, Simpang Rimbo	PENDAPATAN ASLI DAERAH (PAD)	Memperkuat reformasi politik, hukum dan birokrasi, serta memperkuat pencegahan dan pemberantasan korupsi, narkoba, judi, dan penyeludupan.	PP 3: Peningkatan dan pemerataan layanan infrastruktur daerah	-		23.810.850,00	KECAMATAN ALAM BARAJO
3.	**7.01.04**	**PROGRAM KOORDINASI KETENTRAMAN DAN KETERTIBAN UMUM**						**101.458.140,00**						**-**	**120.786.684,00**	
		[Terciptanya lingkungan yang kondusif, aman, tertib, dan tenteram]	**-**	**-**	**-**	**-**	**-**	**101.458.140,00**	-	-	-	-	-	-	**120.786.684,00**	-

NO	KODE	URUSAN / BIDANG URUSAN / PROGRAM / OUTCOME / KEGIATAN / SUB KEGIATAN	INDIKATOR PROGRAM / KEGIATAN / SUB KEGIATAN	TARGET AKHIR PERIODE RENSTRA OPD	REALISASI CAPAIAN RENJA OPD TAHUN 2024	PRAKIRAAN CAPAIAN TARGET RENJA OPD TAHUN 2025	CAPAIAN KINERJA DAN KERANGKA PENDANAAN						KELOMPOK SASARAN	PRAKIRAAN MAJU RENCANA TAHUN 2027		PERANGKAT DAERAH PENANGGUNG JAWAB
							TARGET 2026	PAGU INDIKATIF (Rp)	LOKASI	SUMBER DANA	PRIORITAS			TARGET	PAGU INDIKATIF (Rp)	
											NASIONAL	DAERAH				
1	2	3	4	5	6	7	8	9	10	11	12	13	14	15	16	17
	7.01.04.2.01	Koordinasi Upaya Penyelenggaraan Ketenteraman dan Ketertiban Umum	*Persentase Peningkatan Sistem Keamanan Lingkungan*	-			100 %	43.685.640,00			Memperkuat penyelarasan kehidupan yang harmonis dengan lingkungan, alam, dan budaya serta peningkatan toleransi antarumat beragama untuk mencapai masyarakat yang adil dan makmur.	PP 3: Peningkatan dan pemerataan layanan infrastruktur daerah	-	-	54.678.750,00	KECAMATAN ALAM BARAJO
	7.01.04.2.01.0001	Sinergitas dengan Kepolisian Negara Republik Indonesia, Tentara Nasional Indonesia dan Instansi Vertikal di Wilayah Kecamatan														
			Jumlah Laporan Hasil Sinergitas dengan Kepolisian Negara Republik Indonesia, Tentara Nasional Indonesia dan Instansi Vertikal di Wilayah Kecamatan				4 Laporan	43.685.640,00	Kota Jambi, Alam Barajo, Simpang Rimbo	PENDAPATAN ASLI DAERAH (PAD)	Memperkuat penyelarasan kehidupan yang harmonis dengan lingkungan, alam, dan budaya serta peningkatan toleransi antarumat beragama untuk mencapai masyarakat yang adil dan makmur.	PP 3: Peningkatan dan pemerataan layanan infrastruktur daerah	-		54.678.750,00	KECAMATAN ALAM BARAJO

NO	KODE	URUSAN / BIDANG URUSAN / PROGRAM / OUTCOME / KEGIATAN / SUB KEGIATAN	INDIKATOR PROGRAM / KEGIATAN / SUB KEGIATAN	TARGET AKHIR PERIODE RENSTRA OPD	REALISASI CAPAIAN RENJA OPD TAHUN 2024	PRAKIRAAN CAPAIAN TARGET RENJA OPD TAHUN 2025	CAPAIAN KINERJA DAN KERANGKA PENDANAAN						KELOMPOK SASARAN	PRAKIRAAN MAJU RENCANA TAHUN 2027		PERANGKAT DAERAH PENANGGUNG JAWAB
							TARGET 2026	PAGU INDIKATIF (Rp)	LOKASI	SUMBER DANA	PRIORITAS			TARGET	PAGU INDIKATIF (Rp)	
											NASIONAL	DAERAH				
1	2	3	4	5	6	7	8	9	10	11	12	13	14	15	16	17
	7.01.04.2.02	Koordinasi Penerapan dan Penegakan Peraturan Daerah dan Peraturan Kepala Daerah	*Persentase Peningkatan Lingkungan yang Aman dan Kondusif*	-			100 %	57.772.500,00			Memperkuat penyelarasan kehidupan yang harmonis dengan lingkungan, alam, dan budaya serta peningkatan toleransi antarumat beragama untuk mencapai masyarakat yang adil dan makmur.	PP 3: Peningkatan dan pemerataan layanan infrastruktur daerah	-	-	66.107.934,00	KECAMATAN ALAM BARAJO
	7.01.04.2.02.0001	Koordinasi/Sinergi dengan Perangkat Daerah yang Tugas dan Fungsinya di Bidang Penegakan Peraturan Perundang-Undangan dan/atau Kepolisian Negara Republik Indonesia														
			Jumlah Laporan Koordinasi/Sinergi dengan Perangkat Daerah yang Tugas dan Fungsinya di Bidang Penegakan Peraturan Perundang-Undangan dan/atau Kepolisian Negara Republik Indonesia				2 Laporan	57.772.500,00	Kota Jambi, Alam Barajo, Simpang Rimbo	PENDAPATAN ASLI DAERAH (PAD)	Memperkuat penyelarasan kehidupan yang harmonis dengan lingkungan, alam, dan budaya serta peningkatan toleransi antarumat beragama untuk mencapai masyarakat yang adil dan makmur.	PP 3: Peningkatan dan pemerataan layanan infrastruktur daerah	-		66.107.934,00	KECAMATAN ALAM BARAJO
4.	**7.01.05**	**PROGRAM PENYELENGGARAAN URUSAN PEMERINTAHAN UMUM**						**810.778.284,00**						**-**	**421.407.808,00**	
		[Terciptanya kondisi wilayah yang kondusif aman, dan nyaman bagi masyarakat]	**-**	**-**	**-**	**-**	**-**	**810.778.284,00**	-	-	-	-	-	-	**421.407.808,00**	-

NO	KODE	URUSAN / BIDANG URUSAN / PROGRAM / OUTCOME / KEGIATAN / SUB KEGIATAN	INDIKATOR PROGRAM / KEGIATAN / SUB KEGIATAN	TARGET AKHIR PERIODE RENSTRA OPD	REALISASI CAPAIAN RENJA OPD TAHUN 2024	PRAKIRAAN CAPAIAN TARGET RENJA OPD TAHUN 2025	CAPAIAN KINERJA DAN KERANGKA PENDANAAN						KELOMPOK SASARAN	PRAKIRAAN MAJU RENCANA TAHUN 2027		PERANGKAT DAERAH PENANGGUNG JAWAB
							TARGET 2026	PAGU INDIKATIF (Rp)	LOKASI	SUMBER DANA	PRIORITAS			TARGET	PAGU INDIKATIF (Rp)	
											NASIONAL	DAERAH				
1	2	3	4	5	6	7	8	9	10	11	12	13	14	15	16	17
	7.01.05.2.01	Penyelenggaraan Urusan Pemerintahan Umum Sesuai Penugasan Kepala Daerah	*Terwujudnya pelaksanaan penugasan kepala daerah*	-			100 %	810.778.284,00			Memperkuat pembangunan sumber daya manusia (SDM), sains, teknologi, pendidikan, kesehatan, prestasi olahraga, kesetaraan gender, serta penguatan peran perempuan, pemuda (generasi milenial dan generasi Z), dan penyandang disabilitas.	PP 3: Peningkatan dan pemerataan layanan infrastruktur daerah	-	-	421.407.808,00	KECAMATAN ALAM BARAJO
	7.01.05.2.01.0007	Pelaksanaan Semua Urusan Pemerintahan yang Bukan Merupakan Kewenangan Daerah dan Tidak Dilaksanakan oleh Instansi Vertikal														
			Jumlah Dokumen Semua Urusan Pemerintahan yang Bukan Merupakan Kewenangan Daerah dan Tidak Dilaksanakan oleh Instansi Vertikal				6 Dokumen	810.778.284,00	Kota Jambi, Alam Barajo, Simpang Rimbo	PENDAPATAN ASLI DAERAH (PAD)	Memperkuat pembangunan sumber daya manusia (SDM), sains, teknologi, pendidikan, kesehatan, prestasi olahraga, kesetaraan gender, serta penguatan peran perempuan, pemuda (generasi milenial dan generasi Z), dan penyandang disabilitas.	PP 3: Peningkatan dan pemerataan layanan infrastruktur daerah	-		421.407.808,00	KECAMATAN ALAM BARAJO
	X	**NON URUSAN**						**0,00**							**50.467.697,00**	
	X.XX	**URUSAN PEMERINTAHAN BIDANG XX**						**0,00**							**50.467.697,00**	
1.	**X.XX.01**	**PROGRAM PENUNJANG URUSAN PEMERINTAHAN DAERAH KABUPATEN/KOTA**						**0,00**						**-**	**50.467.697,00**	

NO	KODE	URUSAN / BIDANG URUSAN / PROGRAM / OUTCOME / KEGIATAN / SUB KEGIATAN	INDIKATOR PROGRAM / KEGIATAN / SUB KEGIATAN	TARGET AKHIR PERIODE RENSTRA OPD	REALISASI CAPAIAN RENJA OPD TAHUN 2024	PRAKIRAAN CAPAIAN TARGET RENJA OPD TAHUN 2025	CAPAIAN KINERJA DAN KERANGKA PENDANAAN						KELOMPOK SASARAN	PRAKIRAAN MAJU RENCANA TAHUN 2027		PERANGKAT DAERAH PENANGGUNG JAWAB
							TARGET 2026	PAGU INDIKATIF (Rp)	LOKASI	SUMBER DANA	PRIORITAS			TARGET	PAGU INDIKATIF (Rp)	
											NASIONAL	DAERAH				
1	2	3	4	5	6	7	8	9	10	11	12	13	14	15	16	17
		-	-	-	-	-	-	**0,00**	-	-	-	-	-	-	**50.467.697,00**	-
	X.XX.01.2.06	Administrasi Umum Perangkat Daerah	*Tertib Pengelolaan Administrasi Umum*	-			100 %	0,00			Memperkuat reformasi politik, hukum dan birokrasi, serta memperkuat pencegahan dan pemberantasan korupsi, narkoba, judi, dan penyeludupan.	PP 3: Peningkatan dan pemerataan layanan infrastruktur daerah	-	-	50.467.697,00	KECAMATAN ALAM BARAJO
	X.XX.01.2.06.0005	Penyediaan Barang Cetakan dan Penggandaan														
			Jumlah Paket Barang Cetakan dan Penggandaan yang Disediakan				7 Paket	0,00	Kota Jambi, Alam Barajo, Simpang Rimbo	PENDAPATAN ASLI DAERAH (PAD)	Memperkuat reformasi politik, hukum dan birokrasi, serta memperkuat pencegahan dan pemberantasan korupsi, narkoba, judi, dan penyeludupan.	PP 3: Peningkatan dan pemerataan layanan infrastruktur daerah	-		50.467.697,00	KECAMATAN ALAM BARAJO
		KELURAHAN KENALI BESAR						**4.010.400.000,00**							**826.966.685,00**	
	7	**UNSUR KEWILAYAHAN**						**4.010.400.000,00**							**826.966.685,00**	
	7.01	**KECAMATAN**						**4.010.400.000,00**							**826.966.685,00**	
1.	**7.01.03**	**PROGRAM PEMBERDAYAAN MASYARAKAT DESA DAN KELURAHAN**						**4.010.400.000,00**						**-**	**826.966.685,00**	
	7.01.03.2.02	Kegiatan Pemberdayaan Kelurahan	*Peningkatan Pemberdayaan Masyarakat di Kelurahan*	-			100 %	4.010.400.000,00			Membangun dari desa dan dari bawah untuk pertumbuhan ekonomi, pemerataan ekonomi dan pemberantasan kemiskinan.	PP 3: Peningkatan dan pemerataan layanan infrastruktur daerah	-	-	826.966.685,00	KELURAHAN KENALI BESAR
	7.01.03.2.02.0001	Peningkatan Partisipasi Masyarakat dalam Forum Musyawarah Perencanaan Pembangunan di Kelurahan														

NO	KODE	URUSAN / BIDANG URUSAN / PROGRAM / OUTCOME / KEGIATAN / SUB KEGIATAN	INDIKATOR PROGRAM / KEGIATAN / SUB KEGIATAN	TARGET AKHIR PERIODE RENSTRA OPD	REALISASI CAPAIAN RENJA OPD TAHUN 2024	PRAKIRAAN CAPAIAN TARGET RENJA OPD TAHUN 2025	CAPAIAN KINERJA DAN KERANGKA PENDANAAN						KELOMPOK SASARAN	PRAKIRAAN MAJU RENCANA TAHUN 2027		PERANGKAT DAERAH PENANGGUNG JAWAB
							TARGET 2026	PAGU INDIKATIF (Rp)	LOKASI	SUMBER DANA	PRIORITAS			TARGET	PAGU INDIKATIF (Rp)	
											NASIONAL	DAERAH				
1	2	3	4	5	6	7	8	9	10	11	12	13	14	15	16	17
			Jumlah Lembaga Kemasyarakatan yang Berpartisipasi dalam Forum Musyawarah Perencanaan Pembangunan di Kelurahan				7 Lembaga Kemasyarakatan	0,00	Kota Jambi, Alam Barajo, Simpang Rimbo	PENDAPATAN ASLI DAERAH (PAD)	Membangun dari desa dan dari bawah untuk pertumbuhan ekonomi, pemerataan ekonomi dan pemberantasan kemiskinan.	PP 3: Peningkatan dan pemerataan layanan infrastruktur daerah	-		3.470.464,00	KELURAHAN KENALI BESAR
	7.01.03.2.02.0003	Pemberdayaan Masyarakat di Kelurahan														
			Jumlah Pokmas dan Ormas yang Melaksanakan Pemberdayaan Masyarakat di Kelurahan				6 Pokmas / Ormas	4.010.400.000,00	Kota Jambi, Alam Barajo, Simpang Rimbo	PENDAPATAN ASLI DAERAH (PAD)	Membangun dari desa dan dari bawah untuk pertumbuhan ekonomi, pemerataan ekonomi dan pemberantasan kemiskinan.	PP 3: Peningkatan dan pemerataan layanan infrastruktur daerah	-		823.496.221,00	KELURAHAN KENALI BESAR
		KELURAHAN RAWASARI						**2.867.800.000,00**							**709.765.151,00**	
	7	**UNSUR KEWILAYAHAN**						**2.867.800.000,00**							**709.765.151,00**	
	7.01	**KECAMATAN**						**2.867.800.000,00**							**709.765.151,00**	
1.	**7.01.03**	**PROGRAM PEMBERDAYAAN MASYARAKAT DESA DAN KELURAHAN**						**2.867.800.000,00**						**-**	**709.765.151,00**	
	7.01.03.2.02	Kegiatan Pemberdayaan Kelurahan	*Peningkatan Pemberdayaan Masyarakat di Kelurahan*	-			100 %	2.867.800.000,00			Membangun dari desa dan dari bawah untuk pertumbuhan ekonomi, pemerataan ekonomi dan pemberantasan kemiskinan.	PP 3: Peningkatan dan pemerataan layanan infrastruktur daerah	-	-	709.765.151,00	KELURAHAN RAWASARI
	7.01.03.2.02.0001	Peningkatan Partisipasi Masyarakat dalam Forum Musyawarah Perencanaan Pembangunan di Kelurahan														
			Jumlah Lembaga Kemasyarakatan yang Berpartisipasi dalam Forum Musyawarah Perencanaan Pembangunan di Kelurahan				7 Lembaga Kemasyarakatan	0,00	Kota Jambi, Alam Barajo, Simpang Rimbo	PENDAPATAN ASLI DAERAH (PAD)	Membangun dari desa dan dari bawah untuk pertumbuhan ekonomi, pemerataan ekonomi dan pemberantasan kemiskinan.	PP 3: Peningkatan dan pemerataan layanan infrastruktur daerah	-		3.024.293,00	KELURAHAN RAWASARI

NO	KODE	URUSAN / BIDANG URUSAN / PROGRAM / OUTCOME / KEGIATAN / SUB KEGIATAN	INDIKATOR PROGRAM / KEGIATAN / SUB KEGIATAN	TARGET AKHIR PERIODE RENSTRA OPD	REALISASI CAPAIAN RENJA OPD TAHUN 2024	PRAKIRAAN CAPAIAN TARGET RENJA OPD TAHUN 2025	CAPAIAN KINERJA DAN KERANGKA PENDANAAN						KELOMPOK SASARAN	PRAKIRAAN MAJU RENCANA TAHUN 2027		PERANGKAT DAERAH PENANGGUNG JAWAB
							TARGET 2026	PAGU INDIKATIF (Rp)	LOKASI	SUMBER DANA	PRIORITAS			TARGET	PAGU INDIKATIF (Rp)	
											NASIONAL	DAERAH				
1	2	3	4	5	6	7	8	9	10	11	12	13	14	15	16	17
	7.01.03.2.02.0003	Pemberdayaan Masyarakat di Kelurahan														
			Jumlah Pokmas dan Ormas yang Melaksanakan Pemberdayaan Masyarakat di Kelurahan				6 Pokmas / Ormas	2.867.800.000,00	Kota Jambi, Alam Barajo, Simpang Rimbo	PENDAPATAN ASLI DAERAH (PAD)	Membangun dari desa dan dari bawah untuk pertumbuhan ekonomi, pemerataan ekonomi dan pemberantasan kemiskinan.	PP 3: Peningkatan dan pemerataan layanan infrastruktur daerah	-		706.740.858,00	KELURAHAN RAWASARI
		KELURAHAN BELIUNG						**1.476.200.000,00**							**526.592.861,00**	
	7	**UNSUR KEWILAYAHAN**						**1.476.200.000,00**							**526.592.861,00**	
	7.01	**KECAMATAN**						**1.476.200.000,00**							**526.592.861,00**	
1.	**7.01.03**	**PROGRAM PEMBERDAYAAN MASYARAKAT DESA DAN KELURAHAN**						**1.476.200.000,00**						**-**	**526.592.861,00**	
	7.01.03.2.02	Kegiatan Pemberdayaan Kelurahan	*Peningkatan Pemberdayaan Masyarakat di Kelurahan*	-			100 %	1.476.200.000,00			Membangun dari desa dan dari bawah untuk pertumbuhan ekonomi, pemerataan ekonomi dan pemberantasan kemiskinan.	PP 3: Peningkatan dan pemerataan layanan infrastruktur daerah	-	-	526.592.861,00	KELURAHAN BELIUNG
	7.01.03.2.02.0001	Peningkatan Partisipasi Masyarakat dalam Forum Musyawarah Perencanaan Pembangunan di Kelurahan														
			Jumlah Lembaga Kemasyarakatan yang Berpartisipasi dalam Forum Musyawarah Perencanaan Pembangunan di Kelurahan				6 Lembaga Kemasyarakatan	0,00	Kota Jambi, Alam Barajo, Simpang Rimbo	PENDAPATAN ASLI DAERAH (PAD)	Membangun dari desa dan dari bawah untuk pertumbuhan ekonomi, pemerataan ekonomi dan pemberantasan kemiskinan.	PP 3: Peningkatan dan pemerataan layanan infrastruktur daerah	-		2.947.265,00	KELURAHAN BELIUNG
	7.01.03.2.02.0003	Pemberdayaan Masyarakat di Kelurahan														

NO	KODE	URUSAN / BIDANG URUSAN / PROGRAM / OUTCOME / KEGIATAN / SUB KEGIATAN	INDIKATOR PROGRAM / KEGIATAN / SUB KEGIATAN	TARGET AKHIR PERIODE RENSTRA OPD	REALISASI CAPAIAN RENJA OPD TAHUN 2024	PRAKIRAAN CAPAIAN TARGET RENJA OPD TAHUN 2025	CAPAIAN KINERJA DAN KERANGKA PENDANAAN						KELOMPOK SASARAN	PRAKIRAAN MAJU RENCANA TAHUN 2027		PERANGKAT DAERAH PENANGGUNG JAWAB
							TARGET 2026	PAGU INDIKATIF (Rp)	LOKASI	SUMBER DANA	PRIORITAS			TARGET	PAGU INDIKATIF (Rp)	
											NASIONAL	DAERAH				
1	2	3	4	5	6	7	8	9	10	11	12	13	14	15	16	17
			Jumlah Pokmas dan Ormas yang Melaksanakan Pemberdayaan Masyarakat di Kelurahan				6 Pokmas / Ormas	1.476.200.000,00	Kota Jambi, Alam Barajo, Simpang Rimbo	PENDAPATAN ASLI DAERAH (PAD)	Membangun dari desa dan dari bawah untuk pertumbuhan ekonomi, pemerataan ekonomi dan pemberantasan kemiskinan.	PP 3: Peningkatan dan pemerataan layanan infrastruktur daerah	-		523.645.596,00	KELURAHAN BELIUNG
		KELURAHAN MAYANG MANGURAI						**4.041.800.000,00**							**937.211.345,00**	
	7	**UNSUR KEWILAYAHAN**						**4.041.800.000,00**							**937.211.345,00**	
	7.01	**KECAMATAN**						**4.041.800.000,00**							**937.211.345,00**	
1.	**7.01.03**	**PROGRAM PEMBERDAYAAN MASYARAKAT DESA DAN KELURAHAN**						**4.041.800.000,00**						**-**	**937.211.345,00**	
	7.01.03.2.02	Kegiatan Pemberdayaan Kelurahan	*Peningkatan Pemberdayaan Masyarakat di Kelurahan*	-			100 %	4.041.800.000,00			Membangun dari desa dan dari bawah untuk pertumbuhan ekonomi, pemerataan ekonomi dan pemberantasan kemiskinan.	PP 3: Peningkatan dan pemerataan layanan infrastruktur daerah	-	-	937.211.345,00	KELURAHAN MAYANG MANGURAI
	7.01.03.2.02.0001	Peningkatan Partisipasi Masyarakat dalam Forum Musyawarah Perencanaan Pembangunan di Kelurahan														
			Jumlah Lembaga Kemasyarakatan yang Berpartisipasi dalam Forum Musyawarah Perencanaan Pembangunan di Kelurahan				7 Lembaga Kemasyarakatan	0,00	Kota Jambi, Alam Barajo, Simpang Rimbo	PENDAPATAN ASLI DAERAH (PAD)	Membangun dari desa dan dari bawah untuk pertumbuhan ekonomi, pemerataan ekonomi dan pemberantasan kemiskinan.	PP 3: Peningkatan dan pemerataan layanan infrastruktur daerah	-		3.521.807,00	KELURAHAN MAYANG MANGURAI
	7.01.03.2.02.0003	Pemberdayaan Masyarakat di Kelurahan														
			Jumlah Pokmas dan Ormas yang Melaksanakan Pemberdayaan Masyarakat di Kelurahan				6 Pokmas / Ormas	4.041.800.000,00	Kota Jambi, Alam Barajo, Simpang Rimbo	PENDAPATAN ASLI DAERAH (PAD)	Membangun dari desa dan dari bawah untuk pertumbuhan ekonomi, pemerataan ekonomi dan pemberantasan kemiskinan.	PP 3: Peningkatan dan pemerataan layanan infrastruktur daerah	-		933.689.538,00	KELURAHAN MAYANG MANGURAI

NO	KODE	URUSAN / BIDANG URUSAN / PROGRAM / OUTCOME / KEGIATAN / SUB KEGIATAN	INDIKATOR PROGRAM / KEGIATAN / SUB KEGIATAN	TARGET AKHIR PERIODE RENSTRA OPD	REALISASI CAPAIAN RENJA OPD TAHUN 2024	PRAKIRAAN CAPAIAN TARGET RENJA OPD TAHUN 2025	CAPAIAN KINERJA DAN KERANGKA PENDANAAN						KELOMPOK SASARAN	PRAKIRAAN MAJU RENCANA TAHUN 2027		PERANGKAT DAERAH PENANGGUNG JAWAB
							TARGET 2026	PAGU INDIKATIF (Rp)	LOKASI	SUMBER DANA	PRIORITAS			TARGET	PAGU INDIKATIF (Rp)	
											NASIONAL	DAERAH				
1	2	3	4	5	6	7	8	9	10	11	12	13	14	15	16	17
		KELURAHAN BAGAN PETE						**1.098.200.000,00**							**422.558.092,00**	
	7	**UNSUR KEWILAYAHAN**						**1.098.200.000,00**							**422.558.092,00**	
	7.01	**KECAMATAN**						**1.098.200.000,00**							**422.558.092,00**	
1.	**7.01.03**	**PROGRAM PEMBERDAYAAN MASYARAKAT DESA DAN KELURAHAN**						**1.098.200.000,00**						**-**	**422.558.092,00**	
	7.01.03.2.02	Kegiatan Pemberdayaan Kelurahan	*Peningkatan Pemberdayaan Masyarakat di Kelurahan*	-			100 %	1.098.200.000,00			Membangun dari desa dan dari bawah untuk pertumbuhan ekonomi, pemerataan ekonomi dan pemberantasan kemiskinan.	PP 3: Peningkatan dan pemerataan layanan infrastruktur daerah	-	-	422.558.092,00	KELURAHAN BAGAN PETE
	7.01.03.2.02.0001	Peningkatan Partisipasi Masyarakat dalam Forum Musyawarah Perencanaan Pembangunan di Kelurahan														
			Jumlah Lembaga Kemasyarakatan yang Berpartisipasi dalam Forum Musyawarah Perencanaan Pembangunan di Kelurahan				7 Lembaga Kemasyarakatan	0,00	Kota Jambi, Alam Barajo, Simpang Rimbo	PENDAPATAN ASLI DAERAH (PAD)	Membangun dari desa dan dari bawah untuk pertumbuhan ekonomi, pemerataan ekonomi dan pemberantasan kemiskinan.	PP 3: Peningkatan dan pemerataan layanan infrastruktur daerah	-		3.011.572,00	KELURAHAN BAGAN PETE
	7.01.03.2.02.0003	Pemberdayaan Masyarakat di Kelurahan														
			Jumlah Pokmas dan Ormas yang Melaksanakan Pemberdayaan Masyarakat di Kelurahan				6 Pokmas / Ormas	1.098.200.000,00	Kota Jambi, Alam Barajo, Simpang Rimbo	PENDAPATAN ASLI DAERAH (PAD)	Membangun dari desa dan dari bawah untuk pertumbuhan ekonomi, pemerataan ekonomi dan pemberantasan kemiskinan.	PP 3: Peningkatan dan pemerataan layanan infrastruktur daerah	-		419.546.520,00	KELURAHAN BAGAN PETE
		KELURAHAN PINANG MERAH						**820.200.000,00**							**430.602.413,00**	
	7	**UNSUR KEWILAYAHAN**						**820.200.000,00**							**430.602.413,00**	
	7.01	**KECAMATAN**						**820.200.000,00**							**430.602.413,00**	
1.	**7.01.03**	**PROGRAM PEMBERDAYAAN MASYARAKAT DESA DAN KELURAHAN**						**820.200.000,00**						**-**	**430.602.413,00**	

NO	KODE	URUSAN / BIDANG URUSAN / PROGRAM / OUTCOME / KEGIATAN / SUB KEGIATAN	INDIKATOR PROGRAM / KEGIATAN / SUB KEGIATAN	TARGET AKHIR PERIODE RENSTRA OPD	REALISASI CAPAIAN RENJA OPD TAHUN 2024	PRAKIRAAN CAPAIAN TARGET RENJA OPD TAHUN 2025	CAPAIAN KINERJA DAN KERANGKA PENDANAAN						KELOMPOK SASARAN	PRAKIRAAN MAJU RENCANA TAHUN 2027		PERANGKAT DAERAH PENANGGUNG JAWAB
							TARGET 2026	PAGU INDIKATIF (Rp)	LOKASI	SUMBER DANA	PRIORITAS			TARGET	PAGU INDIKATIF (Rp)	
											NASIONAL	DAERAH				
1	2	3	4	5	6	7	8	9	10	11	12	13	14	15	16	17
	7.01.03.2.02	Kegiatan Pemberdayaan Kelurahan	*Peningkatan Pemberdayaan Masyarakat di Kelurahan*	-			100 %	820.200.000,00			Membangun dari desa dan dari bawah untuk pertumbuhan ekonomi, pemerataan ekonomi dan pemberantasan kemiskinan.	PP 3: Peningkatan dan pemerataan layanan infrastruktur daerah	-	-	430.602.413,00	KELURAHAN PINANG MERAH
	7.01.03.2.02.0001	Peningkatan Partisipasi Masyarakat dalam Forum Musyawarah Perencanaan Pembangunan di Kelurahan														
			Jumlah Lembaga Kemasyarakatan yang Berpartisipasi dalam Forum Musyawarah Perencanaan Pembangunan di Kelurahan				7 Lembaga Kemasyarakatan	0,00	Kota Jambi, Alam Barajo, Pinang Merah	PENDAPATAN ASLI DAERAH (PAD)	Membangun dari desa dan dari bawah untuk pertumbuhan ekonomi, pemerataan ekonomi dan pemberantasan kemiskinan.	PP 3: Peningkatan dan pemerataan layanan infrastruktur daerah	-		2.794.118,00	KELURAHAN PINANG MERAH
	7.01.03.2.02.0003	Pemberdayaan Masyarakat di Kelurahan														
			Jumlah Pokmas dan Ormas yang Melaksanakan Pemberdayaan Masyarakat di Kelurahan				6 Pokmas / Ormas	820.200.000,00	Kota Jambi, Alam Barajo, Pinang Merah	PENDAPATAN ASLI DAERAH (PAD)	Membangun dari desa dan dari bawah untuk pertumbuhan ekonomi, pemerataan ekonomi dan pemberantasan kemiskinan.	PP 3: Peningkatan dan pemerataan layanan infrastruktur daerah	-		427.808.295,00	KELURAHAN PINANG MERAH
		KELURAHAN SIMPANG RIMBO						**4.105.800.000,00**							**937.636.964,00**	
	7	**UNSUR KEWILAYAHAN**						**4.105.800.000,00**							**937.636.964,00**	
	7.01	**KECAMATAN**						**4.105.800.000,00**							**937.636.964,00**	
1.	**7.01.03**	**PROGRAM PEMBERDAYAAN MASYARAKAT DESA DAN KELURAHAN**						**4.105.800.000,00**						**-**	**937.636.964,00**	
	7.01.03.2.02	Kegiatan Pemberdayaan Kelurahan	*Peningkatan Pemberdayaan Masyarakat di Kelurahan*	-			100 %	4.105.800.000,00			Membangun dari desa dan dari bawah untuk pertumbuhan ekonomi, pemerataan ekonomi dan pemberantasan kemiskinan.	PP 3: Peningkatan dan pemerataan layanan infrastruktur daerah	-	-	937.636.964,00	KELURAHAN SIMPANG RIMBO

NO	KODE	URUSAN / BIDANG URUSAN / PROGRAM / OUTCOME / KEGIATAN / SUB KEGIATAN	INDIKATOR PROGRAM / KEGIATAN / SUB KEGIATAN	TARGET AKHIR PERIODE RENSTRA OPD	REALISASI CAPAIAN RENJA OPD TAHUN 2024	PRAKIRAAN CAPAIAN TARGET RENJA OPD TAHUN 2025	CAPAIAN KINERJA DAN KERANGKA PENDANAAN						KELOMPOK SASARAN	PRAKIRAAN MAJU RENCANA TAHUN 2027		PERANGKAT DAERAH PENANGGUNG JAWAB
							TARGET 2026	PAGU INDIKATIF (Rp)	LOKASI	SUMBER DANA	PRIORITAS			TARGET	PAGU INDIKATIF (Rp)	
											NASIONAL	DAERAH				
1	2	3	4	5	6	7	8	9	10	11	12	13	14	15	16	17
	7.01.03.2.02.0001	Peningkatan Partisipasi Masyarakat dalam Forum Musyawarah Perencanaan Pembangunan di Kelurahan														
			Jumlah Lembaga Kemasyarakatan yang Berpartisipasi dalam Forum Musyawarah Perencanaan Pembangunan di Kelurahan				7 Lembaga Kemasyarakatan	0,00	Kota Jambi, Alam Barajo, Simpang Rimbo	PENDAPATAN ASLI DAERAH (PAD)	Membangun dari desa dan dari bawah untuk pertumbuhan ekonomi, pemerataan ekonomi dan pemberantasan kemiskinan.	PP 3: Peningkatan dan pemerataan layanan infrastruktur daerah	-		3.391.892,00	KELURAHAN SIMPANG RIMBO
	7.01.03.2.02.0003	Pemberdayaan Masyarakat di Kelurahan														
			Jumlah Pokmas dan Ormas yang Melaksanakan Pemberdayaan Masyarakat di Kelurahan				6 Pokmas / Ormas	4.105.800.000,00	Kota Jambi, Alam Barajo, Simpang Rimbo	PENDAPATAN ASLI DAERAH (PAD)	Membangun dari desa dan dari bawah untuk pertumbuhan ekonomi, pemerataan ekonomi dan pemberantasan kemiskinan.	PP 3: Peningkatan dan pemerataan layanan infrastruktur daerah	-		934.245.072,00	KELURAHAN SIMPANG RIMBO
		KECAMATAN DANAU SIPIN						**7.180.189.000,00**							**9.642.100.000,00**	
	7	**UNSUR KEWILAYAHAN**						**7.180.189.000,00**							**9.642.100.000,00**	
	7.01	**KECAMATAN**						**7.180.189.000,00**							**9.642.100.000,00**	
1.	**7.01.01**	**PROGRAM PENUNJANG URUSAN PEMERINTAHAN DAERAH KABUPATEN/KOTA**						**6.805.189.000,00**						**-**	**7.732.100.000,00**	
		[Indeks Reformasi Birokrasi Perangkat Daerah]	**-**	**-**	**-**	**-**	**-**	**6.805.189.000,00**	-	-	-	-	-	-	**7.732.100.000,00**	-
	7.01.01.2.01	Perencanaan, Penganggaran, dan Evaluasi Kinerja Perangkat Daerah	*Peningkatan Nilai AKIP*	-			80,88 Nilai	11.800.000,00			Melanjutkan hilirisasi dan mengembangkan industri berbasis sumber daya alam untuk meningkatkan nilai tambah di dalam negeri.	PP 4: Tata kelola pemerintahan yang adaftif dan demokratis Good Governance	Kecamatan	-	20.100.000,00	KECAMATAN DANAU SIPIN
	7.01.01.2.01.0001	Penyusunan Dokumen Perencanaan Perangkat Daerah														

NO	KODE	URUSAN / BIDANG URUSAN / PROGRAM / OUTCOME / KEGIATAN / SUB KEGIATAN	INDIKATOR PROGRAM / KEGIATAN / SUB KEGIATAN	TARGET AKHIR PERIODE RENSTRA OPD	REALISASI CAPAIAN RENJA OPD TAHUN 2024	PRAKIRAAN CAPAIAN TARGET RENJA OPD TAHUN 2025	CAPAIAN KINERJA DAN KERANGKA PENDANAAN						KELOMPOK SASARAN	PRAKIRAAN MAJU RENCANA TAHUN 2027		PERANGKAT DAERAH PENANGGUNG JAWAB
							TARGET 2026	PAGU INDIKATIF (Rp)	LOKASI	SUMBER DANA	PRIORITAS			TARGET	PAGU INDIKATIF (Rp)	
											NASIONAL	DAERAH				
1	2	3	4	5	6	7	8	9	10	11	12	13	14	15	16	17
			Jumlah Dokumen Perencanaan Perangkat Daerah				7 Dokumen	10.000.000,00	Kota Jambi, Danau Sipin, Semua Kel/Desa	PENDAPATAN ASLI DAERAH (PAD)	Melanjutkan hilirisasi dan mengembangkan industri berbasis sumber daya alam untuk meningkatkan nilai tambah di dalam negeri.	PP 4: Tata kelola pemerintahan yang adaftif dan demokratis Good Governance	Kecamatan		18.000.000,00	KECAMATAN DANAU SIPIN
	7.01.01.2.01.0006	Koordinasi dan Penyusunan Laporan Capaian Kinerja dan Ikhtisar Realisasi Kinerja SKPD														
			Jumlah Laporan Capaian Kinerja dan Ikhtisar Realisasi Kinerja SKPD dan Laporan Hasil Koordinasi Penyusunan Laporan Capaian Kinerja dan Ikhtisar Realisasi Kinerja SKPD				3 Laporan	1.800.000,00	Kota Jambi, Danau Sipin, Semua Kel/Desa	PENDAPATAN ASLI DAERAH (PAD)	Melanjutkan hilirisasi dan mengembangkan industri berbasis sumber daya alam untuk meningkatkan nilai tambah di dalam negeri.	PP 4: Tata kelola pemerintahan yang adaftif dan demokratis Good Governance	Kecamatan		2.100.000,00	KECAMATAN DANAU SIPIN
	7.01.01.2.02	Administrasi Keuangan Perangkat Daerah	*Tertib Administrasi Keuangan Perangkat Daerah*	-			100 %	6.270.712.000,00			Melanjutkan hilirisasi dan mengembangkan industri berbasis sumber daya alam untuk meningkatkan nilai tambah di dalam negeri.	PP 4: Tata kelola pemerintahan yang adaftif dan demokratis Good Governance	Kecamatan	-	6.080.000.000,00	KECAMATAN DANAU SIPIN
	7.01.01.2.02.0001	Penyediaan Gaji dan Tunjangan ASN														
			Jumlah Orang yang Menerima Gaji dan Tunjangan ASN				56 Orang/bulan	5.865.832.000,00	Kota Jambi, Danau Sipin, Semua Kel/Desa	PENDAPATAN ASLI DAERAH (PAD)	Melanjutkan hilirisasi dan mengembangkan industri berbasis sumber daya alam untuk meningkatkan nilai tambah di dalam negeri.	PP 4: Tata kelola pemerintahan yang adaftif dan demokratis Good Governance	Kecamatan		5.500.000.000,00	KECAMATAN DANAU SIPIN
	7.01.01.2.02.0002	Penyediaan Administrasi Pelaksanaan Tugas ASN														

NO	KODE	URUSAN / BIDANG URUSAN / PROGRAM / OUTCOME / KEGIATAN / SUB KEGIATAN	INDIKATOR PROGRAM / KEGIATAN / SUB KEGIATAN	TARGET AKHIR PERIODE RENSTRA OPD	REALISASI CAPAIAN RENJA OPD TAHUN 2024	PRAKIRAAN CAPAIAN TARGET RENJA OPD TAHUN 2025	CAPAIAN KINERJA DAN KERANGKA PENDANAAN						KELOMPOK SASARAN	PRAKIRAAN MAJU RENCANA TAHUN 2027		PERANGKAT DAERAH PENANGGUNG JAWAB
							TARGET 2026	PAGU INDIKATIF (Rp)	LOKASI	SUMBER DANA	PRIORITAS			TARGET	PAGU INDIKATIF (Rp)	
											NASIONAL	DAERAH				
1	2	3	4	5	6	7	8	9	10	11	12	13	14	15	16	17
			Jumlah Dokumen Hasil Penyediaan Administrasi Pelaksanaan Tugas ASN				3 Dokumen	15.500.000,00	Kota Jambi, Danau Sipin, Semua Kel/Desa	PENDAPATAN ASLI DAERAH (PAD)	Melanjutkan hilirisasi dan mengembangkan industri berbasis sumber daya alam untuk meningkatkan nilai tambah di dalam negeri.	PP 4: Tata kelola pemerintahan yang adaftif dan demokratis Good Governance	Kecamatan		15.000.000,00	KECAMATAN DANAU SIPIN
	7.01.01.2.02.0003	Pelaksanaan Penatausahaan dan Pengujian/Verifikasi Keuangan SKPD														
			Jumlah Dokumen Penatausahaan dan Pengujian/Verifikasi Keuangan SKPD				12 Dokumen	384.158.400,00	Kota Jambi, Danau Sipin, Semua Kel/Desa	PENDAPATAN ASLI DAERAH (PAD)	Melanjutkan hilirisasi dan mengembangkan industri berbasis sumber daya alam untuk meningkatkan nilai tambah di dalam negeri.	PP 4: Tata kelola pemerintahan yang adaftif dan demokratis Good Governance	Kecamatan		550.000.000,00	KECAMATAN DANAU SIPIN
	7.01.01.2.02.0007	Koordinasi dan Penyusunan Laporan Keuangan Bulanan/ Triwulanan/ Semesteran SKPD														
			Jumlah Laporan Keuangan Bulanan/ Triwulanan/ Semesteran SKPD dan Laporan Koordinasi Penyusunan Laporan Keuangan Bulanan/Triwulanan/Semesteran SKPD				2 Laporan	5.221.600,00	Kota Jambi, Danau Sipin, Semua Kel/Desa	PENDAPATAN ASLI DAERAH (PAD)	Melanjutkan hilirisasi dan mengembangkan industri berbasis sumber daya alam untuk meningkatkan nilai tambah di dalam negeri.	PP 4: Tata kelola pemerintahan yang adaftif dan demokratis Good Governance	Kecamatan		15.000.000,00	KECAMATAN DANAU SIPIN
	7.01.01.2.03	Administrasi Barang Milik Daerah pada Perangkat Daerah	*Tertib Penatausahaan Barang Milik Daerah Terwujudnya tertib administrasi barang milik daerah*	-			100 % 100 %	18.000.000,00			Melanjutkan hilirisasi dan mengembangkan industri berbasis sumber daya alam untuk meningkatkan nilai tambah di dalam negeri.	PP 4: Tata kelola pemerintahan yang adaftif dan demokratis Good Governance	Kecamatan	-	32.000.000,00	KECAMATAN DANAU SIPIN

NO	KODE	URUSAN / BIDANG URUSAN / PROGRAM / OUTCOME / KEGIATAN / SUB KEGIATAN	INDIKATOR PROGRAM / KEGIATAN / SUB KEGIATAN	TARGET AKHIR PERIODE RENSTRA OPD	REALISASI CAPAIAN RENJA OPD TAHUN 2024	PRAKIRAAN CAPAIAN TARGET RENJA OPD TAHUN 2025	CAPAIAN KINERJA DAN KERANGKA PENDANAAN						KELOMPOK SASARAN	PRAKIRAAN MAJU RENCANA TAHUN 2027		PERANGKAT DAERAH PENANGGUNG JAWAB
							TARGET 2026	PAGU INDIKATIF (Rp)	LOKASI	SUMBER DANA	PRIORITAS			TARGET	PAGU INDIKATIF (Rp)	
											NASIONAL	DAERAH				
1	2	3	4	5	6	7	8	9	10	11	12	13	14	15	16	17
	7.01.01.2.03.0006	Penatausahaan Barang Milik Daerah pada SKPD														
			Jumlah Laporan Penatausahaan Barang Milik Daerah pada SKPD				12 Laporan	18.000.000,00	Kota Jambi, Danau Sipin, Semua Kel/Desa	PENDAPATAN ASLI DAERAH (PAD)	Melanjutkan hilirisasi dan mengembangkan industri berbasis sumber daya alam untuk meningkatkan nilai tambah di dalam negeri.	PP 4: Tata kelola pemerintahan yang adaftif dan demokratis Good Governance	Kecamatan		32.000.000,00	KECAMATAN DANAU SIPIN
	7.01.01.2.05	Administrasi Kepegawaian Perangkat Daerah	*Tertib Administrasi Kepegawaian Perangkat Daerah* *Terwujudnya tertib administrasi kepegawaian*	-			100 % 100 %	0,00			Melanjutkan hilirisasi dan mengembangkan industri berbasis sumber daya alam untuk meningkatkan nilai tambah di dalam negeri.	PP 4: Tata kelola pemerintahan yang adaftif dan demokratis Good Governance	Kecamatan	-	95.000.000,00	KECAMATAN DANAU SIPIN
	7.01.01.2.05.0002	Pengadaan Pakaian Dinas beserta Atribut Kelengkapannya														
			Jumlah Paket Pakaian Dinas beserta Atribut Kelengkapan				1 Paket	0,00	Kota Jambi, Danau Sipin, Semua Kel/Desa	PENDAPATAN ASLI DAERAH (PAD)	Melanjutkan hilirisasi dan mengembangkan industri berbasis sumber daya alam untuk meningkatkan nilai tambah di dalam negeri.	PP 4: Tata kelola pemerintahan yang adaftif dan demokratis Good Governance	Kecamatan		65.000.000,00	KECAMATAN DANAU SIPIN
	7.01.01.2.05.0011	Bimbingan Teknis Implementasi Peraturan Perundang-Undangan														
			Jumlah Orang yang Mengikuti Bimbingan Teknis Implementasi Peraturan Perundang-Undangan				4 Orang	0,00	Kota Jambi, Danau Sipin, Semua Kel/Desa	PENDAPATAN ASLI DAERAH (PAD)	Melanjutkan hilirisasi dan mengembangkan industri berbasis sumber daya alam untuk meningkatkan nilai tambah di dalam negeri.	PP 4: Tata kelola pemerintahan yang adaftif dan demokratis Good Governance	Kecamatan		30.000.000,00	KECAMATAN DANAU SIPIN

NO	KODE	URUSAN / BIDANG URUSAN / PROGRAM / OUTCOME / KEGIATAN / SUB KEGIATAN	INDIKATOR PROGRAM / KEGIATAN / SUB KEGIATAN	TARGET AKHIR PERIODE RENSTRA OPD	REALISASI CAPAIAN RENJA OPD TAHUN 2024	PRAKIRAAN CAPAIAN TARGET RENJA OPD TAHUN 2025	CAPAIAN KINERJA DAN KERANGKA PENDANAAN						KELOMPOK SASARAN	PRAKIRAAN MAJU RENCANA TAHUN 2027		PERANGKAT DAERAH PENANGGUNG JAWAB
							TARGET 2026	PAGU INDIKATIF (Rp)	LOKASI	SUMBER DANA	PRIORITAS			TARGET	PAGU INDIKATIF (Rp)	
											NASIONAL	DAERAH				
1	2	3	4	5	6	7	8	9	10	11	12	13	14	15	16	17
	7.01.01.2.06	Administrasi Umum Perangkat Daerah	*Terwujudnya tertib administrasi umum*	-			100 %	103.000.000,00			Melanjutkan hilirisasi dan mengembangkan industri berbasis sumber daya alam untuk meningkatkan nilai tambah di dalam negeri.	PP 4: Tata kelola pemerintahan yang adaftif dan demokratis Good Governance	Masyarakat	-	343.500.000,00	KECAMATAN DANAU SIPIN
	7.01.01.2.06.0001	Penyediaan Komponen Instalasi Listrik/Penerangan Bangunan Kantor														
			Jumlah Paket Komponen Instalasi Listrik/Penerangan Bangunan Kantor yang Disediakan				2 Paket	17.000.000,00	Kota Jambi, Danau Sipin, Semua Kel/Desa	PENDAPATAN ASLI DAERAH (PAD)	Melanjutkan hilirisasi dan mengembangkan industri berbasis sumber daya alam untuk meningkatkan nilai tambah di dalam negeri.	PP 4: Tata kelola pemerintahan yang adaftif dan demokratis Good Governance	Masyarakat		25.000.000,00	KECAMATAN DANAU SIPIN
	7.01.01.2.06.0004	Penyediaan Bahan Logistik Kantor														
			Jumlah Paket Bahan Logistik Kantor yang Disediakan				6 Paket	31.000.000,00	Kota Jambi, Danau Sipin, Semua Kel/Desa	PENDAPATAN ASLI DAERAH (PAD)	Melanjutkan hilirisasi dan mengembangkan industri berbasis sumber daya alam untuk meningkatkan nilai tambah di dalam negeri.	PP 4: Tata kelola pemerintahan yang adaftif dan demokratis Good Governance	Masyarakat		100.000.000,00	KECAMATAN DANAU SIPIN
	7.01.01.2.06.0005	Penyediaan Barang Cetakan dan Penggandaan														

NO	KODE	URUSAN / BIDANG URUSAN / PROGRAM / OUTCOME / KEGIATAN / SUB KEGIATAN	INDIKATOR PROGRAM / KEGIATAN / SUB KEGIATAN	TARGET AKHIR PERIODE RENSTRA OPD	REALISASI CAPAIAN RENJA OPD TAHUN 2024	PRAKIRAAN CAPAIAN TARGET RENJA OPD TAHUN 2025	CAPAIAN KINERJA DAN KERANGKA PENDANAAN						KELOMPOK SASARAN	PRAKIRAAN MAJU RENCANA TAHUN 2027		PERANGKAT DAERAH PENANGGUNG JAWAB
							TARGET 2026	PAGU INDIKATIF (Rp)	LOKASI	SUMBER DANA	PRIORITAS			TARGET	PAGU INDIKATIF (Rp)	
											NASIONAL	DAERAH				
1	2	3	4	5	6	7	8	9	10	11	12	13	14	15	16	17
			Jumlah Paket Barang Cetakan dan Penggandaan yang Disediakan				1 Paket	10.000.000,00	Kota Jambi, Danau Sipin, Semua Kel/Desa	PENDAPATAN ASLI DAERAH (PAD)	Melanjutkan hilirisasi dan mengembangkan industri berbasis sumber daya alam untuk meningkatkan nilai tambah di dalam negeri.	PP 4: Tata kelola pemerintahan yang adaftif dan demokratis Good Governance	Masyarakat		18.500.000,00	KECAMATAN DANAU SIPIN
	7.01.01.2.06.0009	Penyelenggaraan Rapat Koordinasi dan Konsultasi SKPD														
			Jumlah Laporan Penyelenggaraan Rapat Koordinasi dan Konsultasi SKPD				8 Laporan	45.000.000,00	Kota Jambi, Danau Sipin, Semua Kel/Desa	PENDAPATAN ASLI DAERAH (PAD)	Melanjutkan hilirisasi dan mengembangkan industri berbasis sumber daya alam untuk meningkatkan nilai tambah di dalam negeri.	PP 4: Tata kelola pemerintahan yang adaftif dan demokratis Good Governance	Masyarakat		200.000.000,00	KECAMATAN DANAU SIPIN
	7.01.01.2.07	Pengadaan Barang Milik Daerah Penunjang Urusan Pemerintah Daerah	*Terpenuhinya kebutuhan barang penunjang pelaksanaan urusan pemerintah daerah* *Tertib Pengadaan Barang Milik Daerah Penunjang Urusan Pemerintah Daerah*	-			100 % 100 %	0,00			Melanjutkan hilirisasi dan mengembangkan industri berbasis sumber daya alam untuk meningkatkan nilai tambah di dalam negeri.	PP 4: Tata kelola pemerintahan yang adaftif dan demokratis Good Governance	Kecamatan	-	500.000.000,00	KECAMATAN DANAU SIPIN
	7.01.01.2.07.0002	Pengadaan Kendaraan Dinas Operasional atau Lapangan														
			Jumlah Unit Kendaraan Dinas Operasional atau Lapangan yang Disediakan				1 Unit	0,00	Kota Jambi, Danau Sipin, Semua Kel/Desa	PENDAPATAN ASLI DAERAH (PAD)	Melanjutkan hilirisasi dan mengembangkan industri berbasis sumber daya alam untuk meningkatkan nilai tambah di dalam negeri.	PP 4: Tata kelola pemerintahan yang adaftif dan demokratis Good Governance	Kecamatan		150.000.000,00	KECAMATAN DANAU SIPIN
	7.01.01.2.07.0005	Pengadaan Mebel														

NO	KODE	URUSAN / BIDANG URUSAN / PROGRAM / OUTCOME / KEGIATAN / SUB KEGIATAN	INDIKATOR PROGRAM / KEGIATAN / SUB KEGIATAN	TARGET AKHIR PERIODE RENSTRA OPD	REALISASI CAPAIAN RENJA OPD TAHUN 2024	PRAKIRAAN CAPAIAN TARGET RENJA OPD TAHUN 2025	CAPAIAN KINERJA DAN KERANGKA PENDANAAN						KELOMPOK SASARAN	PRAKIRAAN MAJU RENCANA TAHUN 2027		PERANGKAT DAERAH PENANGGUNG JAWAB
							TARGET 2026	PAGU INDIKATIF (Rp)	LOKASI	SUMBER DANA	PRIORITAS			TARGET	PAGU INDIKATIF (Rp)	
											NASIONAL	DAERAH				
1	2	3	4	5	6	7	8	9	10	11	12	13	14	15	16	17
			Jumlah Paket Mebel yang Disediakan				25 Unit	0,00	Kota Jambi, Danau Sipin, Semua Kel/Desa	PENDAPATAN ASLI DAERAH (PAD)	Melanjutkan hilirisasi dan mengembangkan industri berbasis sumber daya alam untuk meningkatkan nilai tambah di dalam negeri.	PP 4: Tata kelola pemerintahan yang adaftif dan demokratis Good Governance	Kecamatan		350.000.000,00	KECAMATAN DANAU SIPIN
	7.01.01.2.07.0006	Pengadaan Peralatan dan Mesin Lainnya														
			Jumlah Unit Peralatan dan Mesin Lainnya yang Disediakan				15 Unit	0,00	Kota Jambi, Danau Sipin, Semua Kel/Desa	PENDAPATAN ASLI DAERAH (PAD)	Melanjutkan hilirisasi dan mengembangkan industri berbasis sumber daya alam untuk meningkatkan nilai tambah di dalam negeri.	PP 4: Tata kelola pemerintahan yang adaftif dan demokratis Good Governance	Kecamatan		0,00	KECAMATAN DANAU SIPIN
	7.01.01.2.08	Penyediaan Jasa Penunjang Urusan Pemerintahan Daerah	*Terpenuhinya kebutuhan jasa penunjang urusan pemerintahan daerah* *Tertib jasa penunjang urusan pemerintah daerah*	-			100 % 100 %	194.600.000,00			Melanjutkan hilirisasi dan mengembangkan industri berbasis sumber daya alam untuk meningkatkan nilai tambah di dalam negeri.	PP 4: Tata kelola pemerintahan yang adaftif dan demokratis Good Governance	Kecamatan	-	206.500.000,00	KECAMATAN DANAU SIPIN
	7.01.01.2.08.0001	Penyediaan Jasa Surat Menyurat														
			Jumlah Laporan Penyediaan Jasa Surat Menyurat				1 Laporan	5.000.000,00	Kota Jambi, Danau Sipin, Semua Kel/Desa	PENDAPATAN ASLI DAERAH (PAD)	Melanjutkan hilirisasi dan mengembangkan industri berbasis sumber daya alam untuk meningkatkan nilai tambah di dalam negeri.	PP 4: Tata kelola pemerintahan yang adaftif dan demokratis Good Governance	Kecamatan		6.500.000,00	KECAMATAN DANAU SIPIN
	7.01.01.2.08.0002	Penyediaan Jasa Komunikasi, Sumber Daya Air dan Listrik														

NO	KODE	URUSAN / BIDANG URUSAN / PROGRAM / OUTCOME / KEGIATAN / SUB KEGIATAN	INDIKATOR PROGRAM / KEGIATAN / SUB KEGIATAN	TARGET AKHIR PERIODE RENSTRA OPD	REALISASI CAPAIAN RENJA OPD TAHUN 2024	PRAKIRAAN CAPAIAN TARGET RENJA OPD TAHUN 2025	CAPAIAN KINERJA DAN KERANGKA PENDANAAN						KELOMPOK SASARAN	PRAKIRAAN MAJU RENCANA TAHUN 2027		PERANGKAT DAERAH PENANGGUNG JAWAB
							TARGET 2026	PAGU INDIKATIF (Rp)	LOKASI	SUMBER DANA	PRIORITAS			TARGET	PAGU INDIKATIF (Rp)	
											NASIONAL	DAERAH				
1	2	3	4	5	6	7	8	9	10	11	12	13	14	15	16	17
			Jumlah Laporan Penyediaan Jasa Komunikasi, Sumber Daya Air dan Listrik yang Disediakan				7 Laporan	189.600.000,00	Kota Jambi, Danau Sipin, Semua Kel/Desa	PENDAPATAN ASLI DAERAH (PAD)	Melanjutkan hilirisasi dan mengembangkan industri berbasis sumber daya alam untuk meningkatkan nilai tambah di dalam negeri.	PP 4: Tata kelola pemerintahan yang adaftif dan demokratis Good Governance	Kecamatan		200.000.000,00	KECAMATAN DANAU SIPIN
	7.01.01.2.09	Pemeliharaan Barang Milik Daerah Penunjang Urusan Pemerintahan Daerah	*Presentase barang milik daerah dalam keadaan baik*	-			100 %	207.077.000,00			Melanjutkan hilirisasi dan mengembangkan industri berbasis sumber daya alam untuk meningkatkan nilai tambah di dalam negeri.	PP 4: Tata kelola pemerintahan yang adaftif dan demokratis Good Governance	Kecamatan	-	455.000.000,00	KECAMATAN DANAU SIPIN
	7.01.01.2.09.0002	Penyediaan Jasa Pemeliharaan, Biaya Pemeliharaan, Pajak dan Perizinan Kendaraan Dinas Operasional atau Lapangan														
			Jumlah Kendaraan Dinas Operasional atau Lapangan yang Dipelihara dan dibayarkan Pajak dan Perizinannya				19 Unit	177.077.000,00	Kota Jambi, Danau Sipin, Semua Kel/Desa	PENDAPATAN ASLI DAERAH (PAD)	Melanjutkan hilirisasi dan mengembangkan industri berbasis sumber daya alam untuk meningkatkan nilai tambah di dalam negeri.	PP 4: Tata kelola pemerintahan yang adaftif dan demokratis Good Governance	Kecamatan		250.000.000,00	KECAMATAN DANAU SIPIN
	7.01.01.2.09.0006	Pemeliharaan Peralatan dan Mesin Lainnya														
			Jumlah Peralatan dan Mesin Lainnya yang Dipelihara				8 Unit	10.000.000,00	Kota Jambi, Danau Sipin, Semua Kel/Desa	PENDAPATAN ASLI DAERAH (PAD)	Melanjutkan hilirisasi dan mengembangkan industri berbasis sumber daya alam untuk meningkatkan nilai tambah di dalam negeri.	PP 4: Tata kelola pemerintahan yang adaftif dan demokratis Good Governance	Kecamatan		25.000.000,00	KECAMATAN DANAU SIPIN
		-	**-**	**-**	**-**	**-**	**-**	**6.805.189.000,00**	-	-	-	-	-	-	**7.732.100.000,00**	-

NO	KODE	URUSAN / BIDANG URUSAN / PROGRAM / OUTCOME / KEGIATAN / SUB KEGIATAN	INDIKATOR PROGRAM / KEGIATAN / SUB KEGIATAN	TARGET AKHIR PERIODE RENSTRA OPD	REALISASI CAPAIAN RENJA OPD TAHUN 2024	PRAKIRAAN CAPAIAN TARGET RENJA OPD TAHUN 2025	CAPAIAN KINERJA DAN KERANGKA PENDANAAN						KELOMPOK SASARAN	PRAKIRAAN MAJU RENCANA TAHUN 2027		PERANGKAT DAERAH PENANGGUNG JAWAB
							TARGET 2026	PAGU INDIKATIF (Rp)	LOKASI	SUMBER DANA	PRIORITAS			TARGET	PAGU INDIKATIF (Rp)	
											NASIONAL	DAERAH				
1	2	3	4	5	6	7	8	9	10	11	12	13	14	15	16	17
	7.01.01.2.09.0009	Pemeliharaan/Rehabilitasi Gedung Kantor dan Bangunan Lainnya														
			Jumlah Gedung Kantor dan Bangunan Lainnya yang Dipelihara/Direhabilitasi				1 Unit	20.000.000,00	Kota Jambi, Danau Sipin, Semua Kel/Desa	PENDAPATAN ASLI DAERAH (PAD)	Melanjutkan hilirisasi dan mengembangkan industri berbasis sumber daya alam untuk meningkatkan nilai tambah di dalam negeri.	PP 4: Tata kelola pemerintahan yang adaftif dan demokratis Good Governance	Kecamatan		180.000.000,00	KECAMATAN DANAU SIPIN
2.	**7.01.02**	**PROGRAM PENYELENGGARAAN PEMERINTAHAN DAN PELAYANAN PUBLIK**						**154.500.000,00**						**-**	**880.000.000,00**	
		[Indeks Kepuasan Masyarakat Terhadap Pelayanan administrasi Kecamatan]	**-**	**-**	**-**	**-**	**-**	**154.500.000,00**	-	-	-	-	-	-	**880.000.000,00**	-
	7.01.02.2.01	Koordinasi Penyelenggaraan Kegiatan Pemerintahan di Tingkat Kecamatan	*Persentase Koordinasi yang dilaksanakan oleh kecamatan* *Presentase koordinasi yang dilaksanakan oleh kecamatan*	-			89 Persen 94 Persen	32.000.000,00			Melanjutkan hilirisasi dan mengembangkan industri berbasis sumber daya alam untuk meningkatkan nilai tambah di dalam negeri.	PP 4: Tata kelola pemerintahan yang adaftif dan demokratis Good Governance	Masyarakat	-	430.000.000,00	KECAMATAN DANAU SIPIN
	7.01.02.2.01.0002	Peningkatan Efektifitas Kegiatan Pemerintahan di Tingkat Kecamatan														
			Jumlah Dokumen Peningkatan Efektifitas Kegiatan Pemerintahan di Tingkat Kecamatan				12 Dokumen	32.000.000,00	Kota Jambi, Danau Sipin, Semua Kel/Desa	PENDAPATAN ASLI DAERAH (PAD)	Melanjutkan hilirisasi dan mengembangkan industri berbasis sumber daya alam untuk meningkatkan nilai tambah di dalam negeri.	PP 4: Tata kelola pemerintahan yang adaftif dan demokratis Good Governance	Masyarakat		430.000.000,00	KECAMATAN DANAU SIPIN

NO	KODE	URUSAN / BIDANG URUSAN / PROGRAM / OUTCOME / KEGIATAN / SUB KEGIATAN	INDIKATOR PROGRAM / KEGIATAN / SUB KEGIATAN	TARGET AKHIR PERIODE RENSTRA OPD	REALISASI CAPAIAN RENJA OPD TAHUN 2024	PRAKIRAAN CAPAIAN TARGET RENJA OPD TAHUN 2025	CAPAIAN KINERJA DAN KERANGKA PENDANAAN						KELOMPOK SASARAN	PRAKIRAAN MAJU RENCANA TAHUN 2027		PERANGKAT DAERAH PENANGGUNG JAWAB
							TARGET 2026	PAGU INDIKATIF (Rp)	LOKASI	SUMBER DANA	PRIORITAS			TARGET	PAGU INDIKATIF (Rp)	
											NASIONAL	DAERAH				
1	2	3	4	5	6	7	8	9	10	11	12	13	14	15	16	17
	7.01.02.2.02	Penyelenggaraan Urusan Pemerintahan yang Tidak Dilaksanakan oleh Unit Kerja Perangkat Daerah yang Ada di Kecamatan	*Indeks Kepuasan Masyarakat terhadap Pelayanan Adminstrasi Kecamatan* *Presentase urusan pemerintahan yang tidak dilaksanakan di kecamatan*	-			8 Persen 8 %	80.000.000,00			Melanjutkan hilirisasi dan mengembangkan industri berbasis sumber daya alam untuk meningkatkan nilai tambah di dalam negeri.	PP 4: Tata kelola pemerintahan yang adaftif dan demokratis Good Governance	Masyarakat	-	380.000.000,00	KECAMATAN DANAU SIPIN
	7.01.02.2.02.0001	Perencanaan Kegiatan Pelayanan kepada Masyarakat di Kecamatan														
			Jumlah Dokumen Perencanaan Kegiatan Pelayanan kepada Masyarakat di Kecamatan				5 Dokumen	80.000.000,00	Kota Jambi, Danau Sipin, Semua Kel/Desa	PENDAPATAN ASLI DAERAH (PAD)	Melanjutkan hilirisasi dan mengembangkan industri berbasis sumber daya alam untuk meningkatkan nilai tambah di dalam negeri.	PP 4: Tata kelola pemerintahan yang adaftif dan demokratis Good Governance	Masyarakat		380.000.000,00	KECAMATAN DANAU SIPIN
	7.01.02.2.04	Pelaksanaan Urusan Pemerintahan yang Dilimpahkan kepada Camat	*Persentase pelayanan yang terakomodir* *Presentase pelayanan yang terakomodir*	-			100 % 100 %	42.500.000,00			Melanjutkan hilirisasi dan mengembangkan industri berbasis sumber daya alam untuk meningkatkan nilai tambah di dalam negeri.	PP 4: Tata kelola pemerintahan yang adaftif dan demokratis Good Governance	Masyarakat	-	70.000.000,00	KECAMATAN DANAU SIPIN
	7.01.02.2.04.0001	Pelaksanaan Urusan Pemerintahan yang Terkait dengan Pelayanan Perizinan Non Usaha														
			Jumlah Dokumen Non Perizinan Usaha yang Dilaksanakan				3 Dokumen	26.000.000,00	Kota Jambi, Danau Sipin, Semua Kel/Desa	PENDAPATAN ASLI DAERAH (PAD)	Melanjutkan hilirisasi dan mengembangkan industri berbasis sumber daya alam untuk meningkatkan nilai tambah di dalam negeri.	PP 4: Tata kelola pemerintahan yang adaftif dan demokratis Good Governance	Masyarakat		50.000.000,00	KECAMATAN DANAU SIPIN
	7.01.02.2.04.0002	Pelaksanaan Urusan Pemerintahan yang terkait dengan Nonperizinan														

NO	KODE	URUSAN / BIDANG URUSAN / PROGRAM / OUTCOME / KEGIATAN / SUB KEGIATAN	INDIKATOR PROGRAM / KEGIATAN / SUB KEGIATAN	TARGET AKHIR PERIODE RENSTRA OPD	REALISASI CAPAIAN RENJA OPD TAHUN 2024	PRAKIRAAN CAPAIAN TARGET RENJA OPD TAHUN 2025	CAPAIAN KINERJA DAN KERANGKA PENDANAAN						KELOMPOK SASARAN	PRAKIRAAN MAJU RENCANA TAHUN 2027		PERANGKAT DAERAH PENANGGUNG JAWAB
							TARGET 2026	PAGU INDIKATIF (Rp)	LOKASI	SUMBER DANA	PRIORITAS			TARGET	PAGU INDIKATIF (Rp)	
											NASIONAL	DAERAH				
1	2	3	4	5	6	7	8	9	10	11	12	13	14	15	16	17
			Jumlah Laporan Pelaksanaan Nonperizinan pada Urusan Pemerintahan				9 Laporan	16.500.000,00	Kota Jambi, Danau Sipin, Semua Kel/Desa	PENDAPATAN ASLI DAERAH (PAD)	Melanjutkan hilirisasi dan mengembangkan industri berbasis sumber daya alam untuk meningkatkan nilai tambah di dalam negeri.	PP 4: Tata kelola pemerintahan yang adaftif dan demokratis Good Governance	Masyarakat		20.000.000,00	KECAMATAN DANAU SIPIN
3.	**7.01.04**	**PROGRAM KOORDINASI KETENTRAMAN DAN KETERTIBAN UMUM**						**64.500.000,00**						**-**	**560.000.000,00**	
		[Terwujudnya fasilitasi penyelenggaraan urusan pemerinatahan umum]	**-**	**-**	**-**	**-**	**-**	**64.500.000,00**	-	-	-	-	-	-	**560.000.000,00**	-
	7.01.04.2.01	Koordinasi Upaya Penyelenggaraan Ketenteraman dan Ketertiban Umum	*Persentase Peningkatan Sistem Keamanan Lingkungan* *Presentase peningkatan pembinaan sistim keamanan lingkungan*	-			40 % 37 %	50.000.000,00			Melanjutkan hilirisasi dan mengembangkan industri berbasis sumber daya alam untuk meningkatkan nilai tambah di dalam negeri.	PP 4: Tata kelola pemerintahan yang adaftif dan demokratis Good Governance	Masyarakat	-	380.000.000,00	KECAMATAN DANAU SIPIN
	7.01.04.2.01.0001	Sinergitas dengan Kepolisian Negara Republik Indonesia, Tentara Nasional Indonesia dan Instansi Vertikal di Wilayah Kecamatan														
			Jumlah Laporan Hasil Sinergitas dengan Kepolisian Negara Republik Indonesia, Tentara Nasional Indonesia dan Instansi Vertikal di Wilayah Kecamatan				4 Laporan	50.000.000,00	Kota Jambi, Danau Sipin, Semua Kel/Desa	PENDAPATAN ASLI DAERAH (PAD)	Melanjutkan hilirisasi dan mengembangkan industri berbasis sumber daya alam untuk meningkatkan nilai tambah di dalam negeri.	PP 4: Tata kelola pemerintahan yang adaftif dan demokratis Good Governance	Masyarakat		380.000.000,00	KECAMATAN DANAU SIPIN

NO	KODE	URUSAN / BIDANG URUSAN / PROGRAM / OUTCOME / KEGIATAN / SUB KEGIATAN	INDIKATOR PROGRAM / KEGIATAN / SUB KEGIATAN	TARGET AKHIR PERIODE RENSTRA OPD	REALISASI CAPAIAN RENJA OPD TAHUN 2024	PRAKIRAAN CAPAIAN TARGET RENJA OPD TAHUN 2025	CAPAIAN KINERJA DAN KERANGKA PENDANAAN						KELOMPOK SASARAN	PRAKIRAAN MAJU RENCANA TAHUN 2027		PERANGKAT DAERAH PENANGGUNG JAWAB
							TARGET 2026	PAGU INDIKATIF (Rp)	LOKASI	SUMBER DANA	PRIORITAS			TARGET	PAGU INDIKATIF (Rp)	
											NASIONAL	DAERAH				
1	2	3	4	5	6	7	8	9	10	11	12	13	14	15	16	17
	7.01.04.2.02	Koordinasi Penerapan dan Penegakan Peraturan Daerah dan Peraturan Kepala Daerah	*Persentase fasilitasi penanganan pelanggaran perda dan perkada Persentase Peningkatan Lingkungan yang Aman dan Kondusif*	-			100 Persen 100 %	14.500.000,00			Melanjutkan hilirisasi dan mengembangkan industri berbasis sumber daya alam untuk meningkatkan nilai tambah di dalam negeri.	PP 4: Tata kelola pemerintahan yang adaftif dan demokratis Good Governance	Masyarakat	-	180.000.000,00	KECAMATAN DANAU SIPIN
	7.01.04.2.02.0001	Koordinasi/Sinergi dengan Perangkat Daerah yang Tugas dan Fungsinya di Bidang Penegakan Peraturan Perundang-Undangan dan/atau Kepolisian Negara Republik Indonesia														
			Jumlah Laporan Koordinasi/Sinergi dengan Perangkat Daerah yang Tugas dan Fungsinya di Bidang Penegakan Peraturan Perundang-Undangan dan/atau Kepolisian Negara Republik Indonesia				12 Laporan	14.500.000,00	Kota Jambi, Danau Sipin, Semua Kel/Desa	PENDAPATAN ASLI DAERAH (PAD)	Melanjutkan hilirisasi dan mengembangkan industri berbasis sumber daya alam untuk meningkatkan nilai tambah di dalam negeri.	PP 4: Tata kelola pemerintahan yang adaftif dan demokratis Good Governance	Masyarakat		180.000.000,00	KECAMATAN DANAU SIPIN
4.	**7.01.05**	**PROGRAM PENYELENGGARAAN URUSAN PEMERINTAHAN UMUM**						**156.000.000,00**						**-**	**470.000.000,00**	
	7.01.05.2.01	Penyelenggaraan Urusan Pemerintahan Umum Sesuai Penugasan Kepala Daerah	*Persentase Terwujudnya Pelaksanaan Penugasan Kepala Daerah Terwujudnya pelaksanaan penugasan kepala daerah*	-			84 % 84 %	156.000.000,00			Melanjutkan hilirisasi dan mengembangkan industri berbasis sumber daya alam untuk meningkatkan nilai tambah di dalam negeri.	PP 4: Tata kelola pemerintahan yang adaftif dan demokratis Good Governance	Masyarakat	-	470.000.000,00	KECAMATAN DANAU SIPIN
	7.01.05.2.01.0004	Pembinaan Kerukunan Antar Suku dan Intra Suku, Umat Beragama, Ras, dan Golongan Lainnya Guna Mewujudkan Stabilitas Keamanan Lokal, Regional, dan Nasional														

NO	KODE	URUSAN / BIDANG URUSAN / PROGRAM / OUTCOME / KEGIATAN / SUB KEGIATAN	INDIKATOR PROGRAM / KEGIATAN / SUB KEGIATAN	TARGET AKHIR PERIODE RENSTRA OPD	REALISASI CAPAIAN RENJA OPD TAHUN 2024	PRAKIRAAN CAPAIAN TARGET RENJA OPD TAHUN 2025	CAPAIAN KINERJA DAN KERANGKA PENDANAAN						KELOMPOK SASARAN	PRAKIRAAN MAJU RENCANA TAHUN 2027		PERANGKAT DAERAH PENANGGUNG JAWAB
							TARGET 2026	PAGU INDIKATIF (Rp)	LOKASI	SUMBER DANA	PRIORITAS			TARGET	PAGU INDIKATIF (Rp)	
											NASIONAL	DAERAH				
1	2	3	4	5	6	7	8	9	10	11	12	13	14	15	16	17
			Jumlah Orang yang Mengikuti Pembinaan Kerukunan Antar Suku dan Intra Suku , Umat Beragama, Ras, dan Golongan Lainnya Guna Mewujudkan Stabilitas Keamanan Lokal, Regional, dan Nasional				23 Orang	0,00	Kota Jambi, Danau Sipin, Semua Kel/Desa	PENDAPATAN ASLI DAERAH (PAD)	Melanjutkan hilirisasi dan mengembangkan industri berbasis sumber daya alam untuk meningkatkan nilai tambah di dalam negeri.	PP 4: Tata kelola pemerintahan yang adaftif dan demokratis Good Governance	Masyarakat		20.000.000,00	KECAMATAN DANAU SIPIN
	7.01.05.2.01.0007	Pelaksanaan Semua Urusan Pemerintahan yang Bukan Merupakan Kewenangan Daerah dan Tidak Dilaksanakan oleh Instansi Vertikal														
			Jumlah Dokumen Semua Urusan Pemerintahan yang Bukan Merupakan Kewenangan Daerah dan Tidak Dilaksanakan oleh Instansi Vertikal				5 Dokumen	156.000.000,00	Kota Jambi, Danau Sipin, Semua Kel/Desa	PENDAPATAN ASLI DAERAH (PAD)	Melanjutkan hilirisasi dan mengembangkan industri berbasis sumber daya alam untuk meningkatkan nilai tambah di dalam negeri.	PP 4: Tata kelola pemerintahan yang adaftif dan demokratis Good Governance	Masyarakat		450.000.000,00	KECAMATAN DANAU SIPIN
		KELURAHAN SUNGAI PUTRI						**2.069.060.800,00**							**2.394.000.000,00**	
	7	**UNSUR KEWILAYAHAN**						**2.069.060.800,00**							**2.394.000.000,00**	
	7.01	**KECAMATAN**						**2.069.060.800,00**							**2.394.000.000,00**	
1.	**7.01.03**	**PROGRAM PEMBERDAYAAN MASYARAKAT DESA DAN KELURAHAN**						**2.069.060.800,00**						**-**	**2.394.000.000,00**	
		-	**-**	**-**	**-**	**-**	**-**	**2.069.060.800,00**	-	-	-	-	-	-	**2.394.000.000,00**	-
	7.01.03.2.02	Kegiatan Pemberdayaan Kelurahan	*Presentase kelembagaan masyarakat yang ikut serta dalam pembangunan*	-			84 %	2.069.060.800,00			Melanjutkan hilirisasi dan mengembangkan industri berbasis sumber daya alam untuk meningkatkan nilai tambah di dalam negeri.	PP 4: Tata kelola pemerintahan yang adaftif dan demokratis Good Governance	Masyarakat	-	2.394.000.000,00	KELURAHAN SUNGAI PUTRI
	7.01.03.2.02.0001	Peningkatan Partisipasi Masyarakat dalam Forum Musyawarah Perencanaan Pembangunan di Kelurahan														

NO	KODE	URUSAN / BIDANG URUSAN / PROGRAM / OUTCOME / KEGIATAN / SUB KEGIATAN	INDIKATOR PROGRAM / KEGIATAN / SUB KEGIATAN	TARGET AKHIR PERIODE RENSTRA OPD	REALISASI CAPAIAN RENJA OPD TAHUN 2024	PRAKIRAAN CAPAIAN TARGET RENJA OPD TAHUN 2025	CAPAIAN KINERJA DAN KERANGKA PENDANAAN						KELOMPOK SASARAN	PRAKIRAAN MAJU RENCANA TAHUN 2027		PERANGKAT DAERAH PENANGGUNG JAWAB
							TARGET 2026	PAGU INDIKATIF (Rp)	LOKASI	SUMBER DANA	PRIORITAS			TARGET	PAGU INDIKATIF (Rp)	
											NASIONAL	DAERAH				
1	2	3	4	5	6	7	8	9	10	11	12	13	14	15	16	17
			Jumlah Lembaga Kemasyarakatan yang Berpartisipasi dalam Forum Musyawarah Perencanaan Pembangunan di Kelurahan				12 Lembaga Kemasyarakatan	2.500.000,00	Kota Jambi, Danau Sipin, Sungai Putri	PENDAPATAN ASLI DAERAH (PAD)	Melanjutkan hilirisasi dan mengembangkan industri berbasis sumber daya alam untuk meningkatkan nilai tambah di dalam negeri.	PP 4: Tata kelola pemerintahan yang adaftif dan demokratis Good Governance	Masyarakat		4.000.000,00	KELURAHAN SUNGAI PUTRI
	7.01.03.2.02.0002	Pembangunan Sarana dan Prasarana Kelurahan														
			Jumlah Sarana dan Prasarana Kelurahan yang Terbangun				24 Unit	1.490.000.000,00	Kota Jambi, Danau Sipin, Sungai Putri	PENDAPATAN ASLI DAERAH (PAD)	Melanjutkan hilirisasi dan mengembangkan industri berbasis sumber daya alam untuk meningkatkan nilai tambah di dalam negeri.	PP 4: Tata kelola pemerintahan yang adaftif dan demokratis Good Governance	Masyarakat		1.590.000.000,00	KELURAHAN SUNGAI PUTRI
	7.01.03.2.02.0003	Pemberdayaan Masyarakat di Kelurahan														
			Jumlah Pokmas dan Ormas yang Melaksanakan Pemberdayaan Masyarakat di Kelurahan				12 Pokmas / Ormas	576.560.800,00	Kota Jambi, Danau Sipin, Sungai Putri	PENDAPATAN ASLI DAERAH (PAD)	Melanjutkan hilirisasi dan mengembangkan industri berbasis sumber daya alam untuk meningkatkan nilai tambah di dalam negeri.	PP 4: Tata kelola pemerintahan yang adaftif dan demokratis Good Governance	Masyarakat		800.000.000,00	KELURAHAN SUNGAI PUTRI
		KELURAHAN MURNI						**1.260.952.000,00**							**684.000.000,00**	
	7	**UNSUR KEWILAYAHAN**						**1.260.952.000,00**							**684.000.000,00**	
	7.01	**KECAMATAN**						**1.260.952.000,00**							**684.000.000,00**	
1.	**7.01.03**	**PROGRAM PEMBERDAYAAN MASYARAKAT DESA DAN KELURAHAN**						**1.260.952.000,00**						**-**	**684.000.000,00**	

NO	KODE	URUSAN / BIDANG URUSAN / PROGRAM / OUTCOME / KEGIATAN / SUB KEGIATAN	INDIKATOR PROGRAM / KEGIATAN / SUB KEGIATAN	TARGET AKHIR PERIODE RENSTRA OPD	REALISASI CAPAIAN RENJA OPD TAHUN 2024	PRAKIRAAN CAPAIAN TARGET RENJA OPD TAHUN 2025	CAPAIAN KINERJA DAN KERANGKA PENDANAAN						KELOMPOK SASARAN	PRAKIRAAN MAJU RENCANA TAHUN 2027		PERANGKAT DAERAH PENANGGUNG JAWAB
							TARGET 2026	PAGU INDIKATIF (Rp)	LOKASI	SUMBER DANA	PRIORITAS			TARGET	PAGU INDIKATIF (Rp)	
											NASIONAL	DAERAH				
1	2	3	4	5	6	7	8	9	10	11	12	13	14	15	16	17
	7.01.03.2.02	Kegiatan Pemberdayaan Kelurahan	*Presentase kelembagaan masyarakat yang ikut serta dalam pembangunan*	-			84 %	1.260.952.000,00			Melanjutkan hilirisasi dan mengembangkan industri berbasis sumber daya alam untuk meningkatkan nilai tambah di dalam negeri.	PP 4: Tata kelola pemerintahan yang adaftif dan demokratis Good Governance	Masyarakat	-	684.000.000,00	KELURAHAN MURNI
	7.01.03.2.02.0001	Peningkatan Partisipasi Masyarakat dalam Forum Musyawarah Perencanaan Pembangunan di Kelurahan														
			Jumlah Lembaga Kemasyarakatan yang Berpartisipasi dalam Forum Musyawarah Perencanaan Pembangunan di Kelurahan				12 Lembaga Kemasyarakatan	2.500.000,00	Kota Jambi, Danau Sipin, Murni	PENDAPATAN ASLI DAERAH (PAD)	Melanjutkan hilirisasi dan mengembangkan industri berbasis sumber daya alam untuk meningkatkan nilai tambah di dalam negeri.	PP 4: Tata kelola pemerintahan yang adaftif dan demokratis Good Governance	Masyarakat		4.000.000,00	KELURAHAN MURNI
	7.01.03.2.02.0002	Pembangunan Sarana dan Prasarana Kelurahan														
			Jumlah Sarana dan Prasarana Kelurahan yang Terbangun				18 Unit	830.000.000,00	Kota Jambi, Danau Sipin, Murni	PENDAPATAN ASLI DAERAH (PAD)	Melanjutkan hilirisasi dan mengembangkan industri berbasis sumber daya alam untuk meningkatkan nilai tambah di dalam negeri.	PP 4: Tata kelola pemerintahan yang adaftif dan demokratis Good Governance	Masyarakat		0,00	KELURAHAN MURNI
	7.01.03.2.02.0003	Pemberdayaan Masyarakat di Kelurahan														
			Jumlah Pokmas dan Ormas yang Melaksanakan Pemberdayaan Masyarakat di Kelurahan				12 Pokmas / Ormas	428.452.000,00	Kota Jambi, Danau Sipin, Murni	PENDAPATAN ASLI DAERAH (PAD)	Melanjutkan hilirisasi dan mengembangkan industri berbasis sumber daya alam untuk meningkatkan nilai tambah di dalam negeri.	PP 4: Tata kelola pemerintahan yang adaftif dan demokratis Good Governance	Masyarakat		680.000.000,00	KELURAHAN MURNI

NO	KODE	URUSAN / BIDANG URUSAN / PROGRAM / OUTCOME / KEGIATAN / SUB KEGIATAN	INDIKATOR PROGRAM / KEGIATAN / SUB KEGIATAN	TARGET AKHIR PERIODE RENSTRA OPD	REALISASI CAPAIAN RENJA OPD TAHUN 2024	PRAKIRAAN CAPAIAN TARGET RENJA OPD TAHUN 2025	CAPAIAN KINERJA DAN KERANGKA PENDANAAN						KELOMPOK SASARAN	PRAKIRAAN MAJU RENCANA TAHUN 2027		PERANGKAT DAERAH PENANGGUNG JAWAB
							TARGET 2026	PAGU INDIKATIF (Rp)	LOKASI	SUMBER DANA	PRIORITAS			TARGET	PAGU INDIKATIF (Rp)	
											NASIONAL	DAERAH				
1	2	3	4	5	6	7	8	9	10	11	12	13	14	15	16	17
		KELURAHAN SOLOK SIPIN						**2.351.584.800,00**							**804.000.000,00**	
	7	**UNSUR KEWILAYAHAN**						**2.351.584.800,00**							**804.000.000,00**	
	7.01	**KECAMATAN**						**2.351.584.800,00**							**804.000.000,00**	
1.	**7.01.03**	**PROGRAM PEMBERDAYAAN MASYARAKAT DESA DAN KELURAHAN**						**2.351.584.800,00**						**-**	**804.000.000,00**	
	7.01.03.2.02	Kegiatan Pemberdayaan Kelurahan	*Presentase kelembagaan masyarakat yang ikut serta dalam pembangunan*	-			84 %	2.351.584.800,00			Melanjutkan hilirisasi dan mengembangkan industri berbasis sumber daya alam untuk meningkatkan nilai tambah di dalam negeri.	PP 4: Tata kelola pemerintahan yang adaftif dan demokratis Good Governance	Masyarakat	-	804.000.000,00	KELURAHAN SOLOK SIPIN
	7.01.03.2.02.0001	Peningkatan Partisipasi Masyarakat dalam Forum Musyawarah Perencanaan Pembangunan di Kelurahan														
			Jumlah Lembaga Kemasyarakatan yang Berpartisipasi dalam Forum Musyawarah Perencanaan Pembangunan di Kelurahan				12 Lembaga Kemasyarakatan	2.500.000,00	Kota Jambi, Danau Sipin, Solok Sipin	PENDAPATAN ASLI DAERAH (PAD)	Melanjutkan hilirisasi dan mengembangkan industri berbasis sumber daya alam untuk meningkatkan nilai tambah di dalam negeri.	PP 4: Tata kelola pemerintahan yang adaftif dan demokratis Good Governance	Masyarakat		4.000.000,00	KELURAHAN SOLOK SIPIN
	7.01.03.2.02.0002	Pembangunan Sarana dan Prasarana Kelurahan														
			Jumlah Sarana dan Prasarana Kelurahan yang Terbangun				30 Unit	1.675.000.000,00	Kota Jambi, Danau Sipin, Solok Sipin	PENDAPATAN ASLI DAERAH (PAD)	Melanjutkan hilirisasi dan mengembangkan industri berbasis sumber daya alam untuk meningkatkan nilai tambah di dalam negeri.	PP 4: Tata kelola pemerintahan yang adaftif dan demokratis Good Governance	Masyarakat		0,00	KELURAHAN SOLOK SIPIN
	7.01.03.2.02.0003	Pemberdayaan Masyarakat di Kelurahan														

NO	KODE	URUSAN / BIDANG URUSAN / PROGRAM / OUTCOME / KEGIATAN / SUB KEGIATAN	INDIKATOR PROGRAM / KEGIATAN / SUB KEGIATAN	TARGET AKHIR PERIODE RENSTRA OPD	REALISASI CAPAIAN RENJA OPD TAHUN 2024	PRAKIRAAN CAPAIAN TARGET RENJA OPD TAHUN 2025	CAPAIAN KINERJA DAN KERANGKA PENDANAAN						KELOMPOK SASARAN	PRAKIRAAN MAJU RENCANA TAHUN 2027		PERANGKAT DAERAH PENANGGUNG JAWAB
							TARGET 2026	PAGU INDIKATIF (Rp)	LOKASI	SUMBER DANA	PRIORITAS			TARGET	PAGU INDIKATIF (Rp)	
											NASIONAL	DAERAH				
1	2	3	4	5	6	7	8	9	10	11	12	13	14	15	16	17
			Jumlah Pokmas dan Ormas yang Melaksanakan Pemberdayaan Masyarakat di Kelurahan				12 Pokmas / Ormas	674.084.800,00	Kota Jambi, Danau Sipin, Solok Sipin	PENDAPATAN ASLI DAERAH (PAD)	Melanjutkan hilirisasi dan mengembangkan industri berbasis sumber daya alam untuk meningkatkan nilai tambah di dalam negeri.	PP 4: Tata kelola pemerintahan yang adaftif dan demokratis Good Governance	Masyarakat		800.000.000,00	KELURAHAN SOLOK SIPIN
		KELURAHAN SELAMAT						**2.254.184.800,00**							**734.000.000,00**	
	7	**UNSUR KEWILAYAHAN**						**2.254.184.800,00**							**734.000.000,00**	
	7.01	**KECAMATAN**						**2.254.184.800,00**							**734.000.000,00**	
1.	**7.01.03**	**PROGRAM PEMBERDAYAAN MASYARAKAT DESA DAN KELURAHAN**						**2.254.184.800,00**						**-**	**734.000.000,00**	
	7.01.03.2.02	Kegiatan Pemberdayaan Kelurahan	*Presentase kelembagaan masyarakat yang ikut serta dalam pembangunan*	-			84 %	2.254.184.800,00			Melanjutkan hilirisasi dan mengembangkan industri berbasis sumber daya alam untuk meningkatkan nilai tambah di dalam negeri.	PP 4: Tata kelola pemerintahan yang adaftif dan demokratis Good Governance	Masyarakat	-	734.000.000,00	KELURAHAN SELAMAT
	7.01.03.2.02.0001	Peningkatan Partisipasi Masyarakat dalam Forum Musyawarah Perencanaan Pembangunan di Kelurahan														
			Jumlah Lembaga Kemasyarakatan yang Berpartisipasi dalam Forum Musyawarah Perencanaan Pembangunan di Kelurahan				12 Lembaga Kemasyarakatan	2.500.000,00	Kota Jambi, Danau Sipin, Selamat	PENDAPATAN ASLI DAERAH (PAD)	Melanjutkan hilirisasi dan mengembangkan industri berbasis sumber daya alam untuk meningkatkan nilai tambah di dalam negeri.	PP 4: Tata kelola pemerintahan yang adaftif dan demokratis Good Governance	Masyarakat		4.000.000,00	KELURAHAN SELAMAT
	7.01.03.2.02.0002	Pembangunan Sarana dan Prasarana Kelurahan														

NO	KODE	URUSAN / BIDANG URUSAN / PROGRAM / OUTCOME / KEGIATAN / SUB KEGIATAN	INDIKATOR PROGRAM / KEGIATAN / SUB KEGIATAN	TARGET AKHIR PERIODE RENSTRA OPD	REALISASI CAPAIAN RENJA OPD TAHUN 2024	PRAKIRAAN CAPAIAN TARGET RENJA OPD TAHUN 2025	CAPAIAN KINERJA DAN KERANGKA PENDANAAN						KELOMPOK SASARAN	PRAKIRAAN MAJU RENCANA TAHUN 2027		PERANGKAT DAERAH PENANGGUNG JAWAB
							TARGET 2026	PAGU INDIKATIF (Rp)	LOKASI	SUMBER DANA	PRIORITAS			TARGET	PAGU INDIKATIF (Rp)	
											NASIONAL	DAERAH				
1	2	3	4	5	6	7	8	9	10	11	12	13	14	15	16	17
			Jumlah Sarana dan Prasarana Kelurahan yang Terbangun				30 Unit	1.625.000.000,00	Kota Jambi, Danau Sipin, Selamat	PENDAPATAN ASLI DAERAH (PAD)	Melanjutkan hilirisasi dan mengembangkan industri berbasis sumber daya alam untuk meningkatkan nilai tambah di dalam negeri.	PP 4: Tata kelola pemerintahan yang adaftif dan demokratis Good Governance	Masyarakat		0,00	KELURAHAN SELAMAT
	7.01.03.2.02.0003	Pemberdayaan Masyarakat di Kelurahan														
			Jumlah Pokmas dan Ormas yang Melaksanakan Pemberdayaan Masyarakat di Kelurahan				12 Pokmas / Ormas	626.684.800,00	Kota Jambi, Danau Sipin, Selamat	PENDAPATAN ASLI DAERAH (PAD)	Melanjutkan hilirisasi dan mengembangkan industri berbasis sumber daya alam untuk meningkatkan nilai tambah di dalam negeri.	PP 4: Tata kelola pemerintahan yang adaftif dan demokratis Good Governance	Masyarakat		730.000.000,00	KELURAHAN SELAMAT
		KELURAHAN LEGOK						**3.417.817.600,00**							**934.000.000,00**	
	7	**UNSUR KEWILAYAHAN**						**3.417.817.600,00**							**934.000.000,00**	
	7.01	**KECAMATAN**						**3.417.817.600,00**							**934.000.000,00**	
1.	**7.01.03**	**PROGRAM PEMBERDAYAAN MASYARAKAT DESA DAN KELURAHAN**						**3.417.817.600,00**						**-**	**934.000.000,00**	
	7.01.03.2.02	Kegiatan Pemberdayaan Kelurahan	*Presentase kelembagaan masyarakat yang ikut serta dalam pembangunan*	-			84 %	3.417.817.600,00			Melanjutkan hilirisasi dan mengembangkan industri berbasis sumber daya alam untuk meningkatkan nilai tambah di dalam negeri.	PP 4: Tata kelola pemerintahan yang adaftif dan demokratis Good Governance	Masyarakat	-	934.000.000,00	KELURAHAN LEGOK
	7.01.03.2.02.0001	Peningkatan Partisipasi Masyarakat dalam Forum Musyawarah Perencanaan Pembangunan di Kelurahan														

NO	KODE	URUSAN / BIDANG URUSAN / PROGRAM / OUTCOME / KEGIATAN / SUB KEGIATAN	INDIKATOR PROGRAM / KEGIATAN / SUB KEGIATAN	TARGET AKHIR PERIODE RENSTRA OPD	REALISASI CAPAIAN RENJA OPD TAHUN 2024	PRAKIRAAN CAPAIAN TARGET RENJA OPD TAHUN 2025	CAPAIAN KINERJA DAN KERANGKA PENDANAAN						KELOMPOK SASARAN	PRAKIRAAN MAJU RENCANA TAHUN 2027		PERANGKAT DAERAH PENANGGUNG JAWAB
							TARGET 2026	PAGU INDIKATIF (Rp)	LOKASI	SUMBER DANA	PRIORITAS			TARGET	PAGU INDIKATIF (Rp)	
											NASIONAL	DAERAH				
1	2	3	4	5	6	7	8	9	10	11	12	13	14	15	16	17
			Jumlah Lembaga Kemasyarakatan yang Berpartisipasi dalam Forum Musyawarah Perencanaan Pembangunan di Kelurahan				12 Lembaga Kemasyarakatan	2.500.000,00	Kota Jambi, Danau Sipin, Legok	PENDAPATAN ASLI DAERAH (PAD)	Melanjutkan hilirisasi dan mengembangkan industri berbasis sumber daya alam untuk meningkatkan nilai tambah di dalam negeri.	PP 4: Tata kelola pemerintahan yang adaftif dan demokratis Good Governance	Masyarakat		4.000.000,00	KELURAHAN LEGOK
	7.01.03.2.02.0002	Pembangunan Sarana dan Prasarana Kelurahan														
			Jumlah Sarana dan Prasarana Kelurahan yang Terbangun				41 Unit	2.510.000.000,00	Kota Jambi, Danau Sipin, Legok	PENDAPATAN ASLI DAERAH (PAD)	Melanjutkan hilirisasi dan mengembangkan industri berbasis sumber daya alam untuk meningkatkan nilai tambah di dalam negeri.	PP 4: Tata kelola pemerintahan yang adaftif dan demokratis Good Governance	Masyarakat		0,00	KELURAHAN LEGOK
	7.01.03.2.02.0003	Pemberdayaan Masyarakat di Kelurahan														
			Jumlah Pokmas dan Ormas yang Melaksanakan Pemberdayaan Masyarakat di Kelurahan				12 Pokmas / Ormas	905.317.600,00	Kota Jambi, Danau Sipin, Legok	PENDAPATAN ASLI DAERAH (PAD)	Melanjutkan hilirisasi dan mengembangkan industri berbasis sumber daya alam untuk meningkatkan nilai tambah di dalam negeri.	PP 4: Tata kelola pemerintahan yang adaftif dan demokratis Good Governance	Masyarakat		930.000.000,00	KELURAHAN LEGOK
		KECAMATAN PAAL MERAH						**25.295.606.142,00**							**9.744.761.451,00**	
	7	**UNSUR KEWILAYAHAN**						**25.295.606.142,00**							**9.744.761.451,00**	
	7.01	**KECAMATAN**						**25.295.606.142,00**							**9.744.761.451,00**	
1.	**7.01.01**	**PROGRAM PENUNJANG URUSAN PEMERINTAHAN DAERAH KABUPATEN/KOTA**						**8.691.684.136,00**						**-**	**8.906.944.122,00**	
		[Indeks Reformasi Birokrasi Perangkat Daerah]	**Indeks Reformasi Birokrasi**	**9867319862**	**7622708807**	**7711975047**	**8117868470**	**8.691.684.136,00**	-	-	-	-	-	-	**8.906.944.122,00**	-

NO	KODE	URUSAN / BIDANG URUSAN / PROGRAM / OUTCOME / KEGIATAN / SUB KEGIATAN	INDIKATOR PROGRAM / KEGIATAN / SUB KEGIATAN	TARGET AKHIR PERIODE RENSTRA OPD	REALISASI CAPAIAN RENJA OPD TAHUN 2024	PRAKIRAAN CAPAIAN TARGET RENJA OPD TAHUN 2025	CAPAIAN KINERJA DAN KERANGKA PENDANAAN						KELOMPOK SASARAN	PRAKIRAAN MAJU RENCANA TAHUN 2027		PERANGKAT DAERAH PENANGGUNG JAWAB
							TARGET 2026	PAGU INDIKATIF (Rp)	LOKASI	SUMBER DANA	PRIORITAS			TARGET	PAGU INDIKATIF (Rp)	
											NASIONAL	DAERAH				
1	2	3	4	5	6	7	8	9	10	11	12	13	14	15	16	17
	7.01.01.2.01	Perencanaan, Penganggaran, dan Evaluasi Kinerja Perangkat Daerah	*Indeks Kepuasan Masyarakat*	-			93 angka	19.848.224,00			-	-	-	-	21.833.047,00	KECAMATAN PAAL MERAH
	7.01.01.2.01.0001	Penyusunan Dokumen Perencanaan Perangkat Daerah														
			Jumlah Dokumen Perencanaan Perangkat Daerah				2 Dokumen	7.825.183,00	Kota Jambi, Paal Merah, Talang Bakung	PENDAPATAN ASLI DAERAH (PAD)	-	-	-		8.607.702,00	KECAMATAN PAAL MERAH
	7.01.01.2.01.0002	Koordinasi dan Penyusunan Dokumen RKA-SKPD														
			Jumlah Dokumen RKA-SKPD dan Laporan Hasil Koordinasi Penyusunan Dokumen RKA-SKPD				4 Dokumen	8.705.551,00	Kota Jambi, Paal Merah, Talang Bakung	PENDAPATAN ASLI DAERAH (PAD)	-	-	-		9.576.106,00	KECAMATAN PAAL MERAH
	7.01.01.2.01.0006	Koordinasi dan Penyusunan Laporan Capaian Kinerja dan Ikhtisar Realisasi Kinerja SKPD														
			Jumlah Laporan Capaian Kinerja dan Ikhtisar Realisasi Kinerja SKPD dan Laporan Hasil Koordinasi Penyusunan Laporan Capaian Kinerja dan Ikhtisar Realisasi Kinerja SKPD				12 Laporan	3.317.490,00	Kota Jambi, Paal Merah, Talang Bakung	PENDAPATAN ASLI DAERAH (PAD)	-	-	-		3.649.239,00	KECAMATAN PAAL MERAH
	7.01.01.2.02	Administrasi Keuangan Perangkat Daerah	*Indeks Kepuasan Masyarakat*	-			96 angka	7.516.793.240,00			-	-	-	-	7.614.564.136,00	KECAMATAN PAAL MERAH
	7.01.01.2.02.0001	Penyediaan Gaji dan Tunjangan ASN														
			Jumlah Orang yang Menerima Gaji dan Tunjangan ASN				59/12 Orang/bulan	6.891.805.000,00	Kota Jambi, Paal Merah, Talang Bakung	PENDAPATAN ASLI DAERAH (PAD)	-	-	-		6.891.805.000,00	KECAMATAN PAAL MERAH
	7.01.01.2.02.0002	Penyediaan Administrasi Pelaksanaan Tugas ASN														
			Jumlah Dokumen Hasil Penyediaan Administrasi Pelaksanaan Tugas ASN				2 Dokumen	154.988.240,00	Kota Jambi, Paal Merah, Talang Bakung	PENDAPATAN ASLI DAERAH (PAD)	-	-	-		170.487.064,00	KECAMATAN PAAL MERAH
	7.01.01.2.02.0003	Pelaksanaan Penatausahaan dan Pengujian/Verifikasi Keuangan SKPD														
			Jumlah Dokumen Penatausahaan dan Pengujian/Verifikasi Keuangan SKPD				6 Dokumen	470.000.000,00	Kota Jambi, Paal Merah, Talang Bakung	PENDAPATAN ASLI DAERAH (PAD)	-	-	-		552.272.072,00	KECAMATAN PAAL MERAH
	7.01.01.2.05	Administrasi Kepegawaian Perangkat Daerah	*Indeks Kepuasan Masyarakat*	-			96 angka	70.950.000,00			-	-	-	-	78.045.000,00	KECAMATAN PAAL MERAH
	7.01.01.2.05.0002	Pengadaan Pakaian Dinas beserta Atribut Kelengkapannya														
			Jumlah Paket Pakaian Dinas beserta Atribut Kelengkapan				75 Paket	70.950.000,00	Kota Jambi, Paal Merah, Talang Bakung	PENDAPATAN ASLI DAERAH (PAD)	-	-	-		78.045.000,00	KECAMATAN PAAL MERAH
	7.01.01.2.06	Administrasi Umum Perangkat Daerah	*Indeks Kepuasan Masyarakat*	-			96 angka	382.982.512,00			-	-	-	-	421.280.763,00	KECAMATAN PAAL MERAH

NO	KODE	URUSAN / BIDANG URUSAN / PROGRAM / OUTCOME / KEGIATAN / SUB KEGIATAN	INDIKATOR PROGRAM / KEGIATAN / SUB KEGIATAN	TARGET AKHIR PERIODE RENSTRA OPD	REALISASI CAPAIAN RENJA OPD TAHUN 2024	PRAKIRAAN CAPAIAN TARGET RENJA OPD TAHUN 2025	CAPAIAN KINERJA DAN KERANGKA PENDANAAN						KELOMPOK SASARAN	PRAKIRAAN MAJU RENCANA TAHUN 2027		PERANGKAT DAERAH PENANGGUNG JAWAB
							TARGET 2026	PAGU INDIKATIF (Rp)	LOKASI	SUMBER DANA	PRIORITAS			TARGET	PAGU INDIKATIF (Rp)	
											NASIONAL	DAERAH				
1	2	3	4	5	6	7	8	9	10	11	12	13	14	15	16	17
	7.01.01.2.06.0001	Penyediaan Komponen Instalasi Listrik/Penerangan Bangunan Kantor														
			Jumlah Paket Komponen Instalasi Listrik/Penerangan Bangunan Kantor yang Disediakan				9 Paket	10.410.014,00	Kota Jambi, Paal Merah, Talang Bakung	PENDAPATAN ASLI DAERAH (PAD)	-	-	-		11.451.015,00	KECAMATAN PAAL MERAH
	7.01.01.2.06.0004	Penyediaan Bahan Logistik Kantor														
			Jumlah Paket Bahan Logistik Kantor yang Disediakan				8 Paket	108.517.522,00	Kota Jambi, Paal Merah, Talang Bakung	PENDAPATAN ASLI DAERAH (PAD)	-	-	-		119.369.275,00	KECAMATAN PAAL MERAH
	7.01.01.2.06.0005	Penyediaan Barang Cetakan dan Penggandaan														
			Jumlah Paket Barang Cetakan dan Penggandaan yang Disediakan				2 Paket	38.631.976,00	Kota Jambi, Paal Merah, Talang Bakung	PENDAPATAN ASLI DAERAH (PAD)	-	-	-		42.495.173,00	KECAMATAN PAAL MERAH
	7.01.01.2.06.0008	Fasilitasi Kunjungan Tamu														
			Jumlah Laporan Fasilitasi Kunjungan Tamu				12 Laporan	18.073.000,00	Kota Jambi, Paal Merah, Talang Bakung	PENDAPATAN ASLI DAERAH (PAD)	-	-	-		19.880.300,00	KECAMATAN PAAL MERAH
	7.01.01.2.06.0009	Penyelenggaraan Rapat Koordinasi dan Konsultasi SKPD														
			Jumlah Laporan Penyelenggaraan Rapat Koordinasi dan Konsultasi SKPD				12 Laporan	207.350.000,00	Kota Jambi, Paal Merah, Talang Bakung	PENDAPATAN ASLI DAERAH (PAD)	-	-	-		228.085.000,00	KECAMATAN PAAL MERAH
	7.01.01.2.07	Pengadaan Barang Milik Daerah Penunjang Urusan Pemerintah Daerah	*Indeks Kepuasan Masyarakat*	-			96 angka	21.355.300,00			-	-	-	-	23.490.830,00	KECAMATAN PAAL MERAH
	7.01.01.2.07.0005	Pengadaan Mebel														
			Jumlah Paket Mebel yang Disediakan				3 Unit	11.355.300,00	Kota Jambi, Paal Merah, Talang Bakung	PENDAPATAN ASLI DAERAH (PAD)	-	-	-		12.490.830,00	KECAMATAN PAAL MERAH
	7.01.01.2.07.0006	Pengadaan Peralatan dan Mesin Lainnya														
			Jumlah Unit Peralatan dan Mesin Lainnya yang Disediakan				6 Unit	10.000.000,00	Kota Jambi, Paal Merah, Talang Bakung	PENDAPATAN ASLI DAERAH (PAD)	-	-	-		11.000.000,00	KECAMATAN PAAL MERAH
	7.01.01.2.08	Penyediaan Jasa Penunjang Urusan Pemerintahan Daerah	*Indeks Kepuasan Masyarakat*	-			96 angka	225.621.000,00			-	-	-	-	248.183.100,00	KECAMATAN PAAL MERAH
	7.01.01.2.08.0002	Penyediaan Jasa Komunikasi, Sumber Daya Air dan Listrik														
			Jumlah Laporan Penyediaan Jasa Komunikasi, Sumber Daya Air dan Listrik yang Disediakan				12 Laporan	182.226.000,00	Kota Jambi, Paal Merah, Talang Bakung	PENDAPATAN ASLI DAERAH (PAD)	-	-	-		200.448.600,00	KECAMATAN PAAL MERAH
	7.01.01.2.08.0004	Penyediaan Jasa Pelayanan Umum Kantor														

NO	KODE	URUSAN / BIDANG URUSAN / PROGRAM / OUTCOME / KEGIATAN / SUB KEGIATAN	INDIKATOR PROGRAM / KEGIATAN / SUB KEGIATAN	TARGET AKHIR PERIODE RENSTRA OPD	REALISASI CAPAIAN RENJA OPD TAHUN 2024	PRAKIRAAN CAPAIAN TARGET RENJA OPD TAHUN 2025	CAPAIAN KINERJA DAN KERANGKA PENDANAAN						KELOMPOK SASARAN	PRAKIRAAN MAJU RENCANA TAHUN 2027		PERANGKAT DAERAH PENANGGUNG JAWAB
							TARGET 2026	PAGU INDIKATIF (Rp)	LOKASI	SUMBER DANA	PRIORITAS			TARGET	PAGU INDIKATIF (Rp)	
											NASIONAL	DAERAH				
1	2	3	4	5	6	7	8	9	10	11	12	13	14	15	16	17
			Jumlah Laporan Penyediaan Jasa Pelayanan Umum Kantor yang Disediakan				12 Laporan	43.395.000,00	Kota Jambi, Paal Merah, Talang Bakung	PENDAPATAN ASLI DAERAH (PAD)	-	-	-		47.734.500,00	KECAMATAN PAAL MERAH
		-	**-**	**-**	**-**	**-**	**-**	**8.691.684.136,00**	-	-	-	-	-	-	**8.906.944.122,00**	-
	7.01.01.2.09	Pemeliharaan Barang Milik Daerah Penunjang Urusan Pemerintahan Daerah	*Indeks Kepuasan Masyarakat*	-			96 angka	454.133.860,00			-	-	-	-	499.547.246,00	KECAMATAN PAAL MERAH
	7.01.01.2.09.0002	Penyediaan Jasa Pemeliharaan, Biaya Pemeliharaan, Pajak dan Perizinan Kendaraan Dinas Operasional atau Lapangan														
			Jumlah Kendaraan Dinas Operasional atau Lapangan yang Dipelihara dan dibayarkan Pajak dan Perizinannya				23 Unit	190.802.330,00	Kota Jambi, Paal Merah, Talang Bakung	PENDAPATAN ASLI DAERAH (PAD)	-	-	-		209.882.563,00	KECAMATAN PAAL MERAH
	7.01.01.2.09.0006	Pemeliharaan Peralatan dan Mesin Lainnya														
			Jumlah Peralatan dan Mesin Lainnya yang Dipelihara				30 Unit	44.913.000,00	Kota Jambi, Paal Merah, Talang Bakung	PENDAPATAN ASLI DAERAH (PAD)	-	-	-		49.404.300,00	KECAMATAN PAAL MERAH
	7.01.01.2.09.0009	Pemeliharaan/Rehabilitasi Gedung Kantor dan Bangunan Lainnya														
			Jumlah Gedung Kantor dan Bangunan Lainnya yang Dipelihara/Direhabilitasi				15 Unit	218.418.530,00	Kota Jambi, Paal Merah, Talang Bakung	PENDAPATAN ASLI DAERAH (PAD)	-	-	-		240.260.383,00	KECAMATAN PAAL MERAH
2.	**7.01.02**	**PROGRAM PENYELENGGARAAN PEMERINTAHAN DAN PELAYANAN PUBLIK**						**59.340.560,00**						**-**	**65.774.616,00**	
		[& Indeks Kepuasan Masyarakat&]	**-**	**-**	**-**	**-**	**-**	**59.340.560,00**	-	-	-	-	-	-	**65.774.616,00**	-
	7.01.02.2.01	Koordinasi Penyelenggaraan Kegiatan Pemerintahan di Tingkat Kecamatan	*Indeks Kepuasan Masyarakat*	-			93 angka	54.340.560,00			-	-	-	-	59.774.616,00	KECAMATAN PAAL MERAH
	7.01.02.2.01.0001	Koordinasi/Sinergi Perencanaan dan Pelaksanaan Kegiatan Pemerintahan dengan Perangkat Daerah dan Instansi Vertikal Terkait														
			Jumlah Laporan Koordinasi/Sinergi Perencanaan dan Pelaksanaan Kegiatan Pemerintahan dengan Perangkat Daerah dan Instansi Vertikal Terkait				5 Laporan	10.000.000,00	Kota Jambi, Paal Merah, Talang Bakung	PENDAPATAN ASLI DAERAH (PAD)	-	-	-		11.000.000,00	KECAMATAN PAAL MERAH
	7.01.02.2.01.0002	Peningkatan Efektifitas Kegiatan Pemerintahan di Tingkat Kecamatan														
			Jumlah Dokumen Peningkatan Efektifitas Kegiatan Pemerintahan di Tingkat Kecamatan				3 Dokumen	44.340.560,00	Kota Jambi, Paal Merah, Talang Bakung	PENDAPATAN ASLI DAERAH (PAD)	-	-	-		48.774.616,00	KECAMATAN PAAL MERAH

NO	KODE	URUSAN / BIDANG URUSAN / PROGRAM / OUTCOME / KEGIATAN / SUB KEGIATAN	INDIKATOR PROGRAM / KEGIATAN / SUB KEGIATAN	TARGET AKHIR PERIODE RENSTRA OPD	REALISASI CAPAIAN RENJA OPD TAHUN 2024	PRAKIRAAN CAPAIAN TARGET RENJA OPD TAHUN 2025	CAPAIAN KINERJA DAN KERANGKA PENDANAAN						KELOMPOK SASARAN	PRAKIRAAN MAJU RENCANA TAHUN 2027		PERANGKAT DAERAH PENANGGUNG JAWAB
							TARGET 2026	PAGU INDIKATIF (Rp)	LOKASI	SUMBER DANA	PRIORITAS			TARGET	PAGU INDIKATIF (Rp)	
											NASIONAL	DAERAH				
1	2	3	4	5	6	7	8	9	10	11	12	13	14	15	16	17
	7.01.02.2.02	Penyelenggaraan Urusan Pemerintahan yang Tidak Dilaksanakan oleh Unit Kerja Perangkat Daerah yang Ada di Kecamatan	*Indeks Kepuasan Masyarakat*	-			83 angka	5.000.000,00			-	-	-	-	6.000.000,00	KECAMATAN PAAL MERAH
	7.01.02.2.02.0001	Perencanaan Kegiatan Pelayanan kepada Masyarakat di Kecamatan														
			Jumlah Dokumen Perencanaan Kegiatan Pelayanan kepada Masyarakat di Kecamatan				4 Dokumen	5.000.000,00	Kota Jambi, Paal Merah, Talang Bakung	PENDAPATAN ASLI DAERAH (PAD)	-	-	-		6.000.000,00	KECAMATAN PAAL MERAH
3.	**7.01.04**	**PROGRAM KOORDINASI KETENTRAMAN DAN KETERTIBAN UMUM**						**84.422.030,00**						**-**	**92.864.233,00**	
		[Persentase kelompok masyarakat yang dibina ditingkat kecamatan]	**-**	**-**	**-**	**-**	**-**	**84.422.030,00**	-	-	-	-	-	-	**92.864.233,00**	-
	7.01.04.2.01	Koordinasi Upaya Penyelenggaraan Ketenteraman dan Ketertiban Umum	*Persentase kelompok masyarakat yang dibina ditingkat kecamatan*	-			87 persen	84.422.030,00			-	-	-	-	92.864.233,00	KECAMATAN PAAL MERAH
	7.01.04.2.01.0001	Sinergitas dengan Kepolisian Negara Republik Indonesia, Tentara Nasional Indonesia dan Instansi Vertikal di Wilayah Kecamatan														
			Jumlah Laporan Hasil Sinergitas dengan Kepolisian Negara Republik Indonesia, Tentara Nasional Indonesia dan Instansi Vertikal di Wilayah Kecamatan				4 Laporan	84.422.030,00	Kota Jambi, Paal Merah, Talang Bakung	PENDAPATAN ASLI DAERAH (PAD)	-	-	-		92.864.233,00	KECAMATAN PAAL MERAH
4.	**7.01.05**	**PROGRAM PENYELENGGARAAN URUSAN PEMERINTAHAN UMUM**						**16.460.159.416,00**						**-**	**679.178.480,00**	
	7.01.05.2.01	Penyelenggaraan Urusan Pemerintahan Umum Sesuai Penugasan Kepala Daerah	*Persentase kelompok masyarakat yang dibina ditingkat kecamatan*	-			85 persen	16.460.159.416,00			-	-	-	-	679.178.480,00	KECAMATAN PAAL MERAH
	7.01.05.2.01.0007	Pelaksanaan Semua Urusan Pemerintahan yang Bukan Merupakan Kewenangan Daerah dan Tidak Dilaksanakan oleh Instansi Vertikal														
			Jumlah Dokumen Semua Urusan Pemerintahan yang Bukan Merupakan Kewenangan Daerah dan Tidak Dilaksanakan oleh Instansi Vertikal				8 Dokumen	16.460.159.416,00	Kota Jambi, Paal Merah, Talang Bakung	PENDAPATAN ASLI DAERAH (PAD)	-	-	-		679.178.480,00	KECAMATAN PAAL MERAH
		KELURAHAN TALANG BAKUNG						**924.888.143,00**							**1.017.376.958,00**	
	7	**UNSUR KEWILAYAHAN**						**924.888.143,00**							**1.017.376.958,00**	
	7.01	**KECAMATAN**						**924.888.143,00**							**1.017.376.958,00**	
1.	**7.01.03**	**PROGRAM PEMBERDAYAAN MASYARAKAT DESA DAN KELURAHAN**						**924.888.143,00**						**-**	**1.017.376.958,00**	
		-	**-**	**-**	**-**	**-**	**-**	**924.888.143,00**	-	-	-	-	-	-	**1.017.376.958,00**	-

NO	KODE	URUSAN / BIDANG URUSAN / PROGRAM / OUTCOME / KEGIATAN / SUB KEGIATAN	INDIKATOR PROGRAM / KEGIATAN / SUB KEGIATAN	TARGET AKHIR PERIODE RENSTRA OPD	REALISASI CAPAIAN RENJA OPD TAHUN 2024	PRAKIRAAN CAPAIAN TARGET RENJA OPD TAHUN 2025	CAPAIAN KINERJA DAN KERANGKA PENDANAAN						KELOMPOK SASARAN	PRAKIRAAN MAJU RENCANA TAHUN 2027		PERANGKAT DAERAH PENANGGUNG JAWAB
							TARGET 2026	PAGU INDIKATIF (Rp)	LOKASI	SUMBER DANA	PRIORITAS			TARGET	PAGU INDIKATIF (Rp)	
											NASIONAL	DAERAH				
1	2	3	4	5	6	7	8	9	10	11	12	13	14	15	16	17
	7.01.03.2.02	Kegiatan Pemberdayaan Kelurahan	*Persentase kelembagaan masyarakat yang dibina ditingkat kelurahan Persentase usulan masyarakat dikelurahan yang diakomodir*	-			85 persen 74 persen	924.888.143,00			-	-	-	-	1.017.376.958,00	KELURAHAN TALANG BAKUNG
	7.01.03.2.02.0001	Peningkatan Partisipasi Masyarakat dalam Forum Musyawarah Perencanaan Pembangunan di Kelurahan														
			Jumlah Lembaga Kemasyarakatan yang Berpartisipasi dalam Forum Musyawarah Perencanaan Pembangunan di Kelurahan				8 Lembaga Kemasyarakatan	2.850.278,00	Kota Jambi, Paal Merah, Talang Bakung	PENDAPATAN ASLI DAERAH (PAD)	-	-	-		3.135.306,00	KELURAHAN TALANG BAKUNG
	7.01.03.2.02.0002	Pembangunan Sarana dan Prasarana Kelurahan														
			Jumlah Sarana dan Prasarana Kelurahan yang Terbangun				7 Unit	100.000.000,00	Kota Jambi, Paal Merah, Talang Bakung	PENDAPATAN ASLI DAERAH (PAD)	-	-	-		110.000.000,00	KELURAHAN TALANG BAKUNG
	7.01.03.2.02.0003	Pemberdayaan Masyarakat di Kelurahan														
			Jumlah Pokmas dan Ormas yang Melaksanakan Pemberdayaan Masyarakat di Kelurahan				4 Pokmas / Ormas	822.037.865,00	Kota Jambi, Paal Merah, Talang Bakung	PENDAPATAN ASLI DAERAH (PAD)	-	-	-		904.241.652,00	KELURAHAN TALANG BAKUNG
		KELURAHAN PAYO SELINCAH						**924.888.143,00**							**1.017.376.958,00**	
	7	**UNSUR KEWILAYAHAN**						**924.888.143,00**							**1.017.376.958,00**	
	7.01	**KECAMATAN**						**924.888.143,00**							**1.017.376.958,00**	
1.	**7.01.03**	**PROGRAM PEMBERDAYAAN MASYARAKAT DESA DAN KELURAHAN**						**924.888.143,00**						**-**	**1.017.376.958,00**	
	7.01.03.2.02	Kegiatan Pemberdayaan Kelurahan	*Persentase kelembagaan masyarakat yang dibina ditingkat kelurahan Persentase usulan masyarakat dikelurahan yang diakomodir*	-			85 persen 74 persen	924.888.143,00			-	-	-	-	1.017.376.958,00	KELURAHAN PAYO SELINCAH
	7.01.03.2.02.0001	Peningkatan Partisipasi Masyarakat dalam Forum Musyawarah Perencanaan Pembangunan di Kelurahan														
			Jumlah Lembaga Kemasyarakatan yang Berpartisipasi dalam Forum Musyawarah Perencanaan Pembangunan di Kelurahan				8 Lembaga Kemasyarakatan	2.850.278,00	Kota Jambi, Paal Merah, Payo Selincah	PENDAPATAN ASLI DAERAH (PAD)	-	-	-		3.135.306,00	KELURAHAN PAYO SELINCAH
	7.01.03.2.02.0002	Pembangunan Sarana dan Prasarana Kelurahan														
			Jumlah Sarana dan Prasarana Kelurahan yang Terbangun				7 Unit	100.000.000,00	Kota Jambi, Paal Merah, Payo Selincah	PENDAPATAN ASLI DAERAH (PAD)	-	-	-		110.000.000,00	KELURAHAN PAYO SELINCAH
	7.01.03.2.02.0003	Pemberdayaan Masyarakat di Kelurahan														

NO	KODE	URUSAN / BIDANG URUSAN / PROGRAM / OUTCOME / KEGIATAN / SUB KEGIATAN	INDIKATOR PROGRAM / KEGIATAN / SUB KEGIATAN	TARGET AKHIR PERIODE RENSTRA OPD	REALISASI CAPAIAN RENJA OPD TAHUN 2024	PRAKIRAAN CAPAIAN TARGET RENJA OPD TAHUN 2025	CAPAIAN KINERJA DAN KERANGKA PENDANAAN						KELOMPOK SASARAN	PRAKIRAAN MAJU RENCANA TAHUN 2027		PERANGKAT DAERAH PENANGGUNG JAWAB
							TARGET 2026	PAGU INDIKATIF (Rp)	LOKASI	SUMBER DANA	PRIORITAS			TARGET	PAGU INDIKATIF (Rp)	
											NASIONAL	DAERAH				
1	2	3	4	5	6	7	8	9	10	11	12	13	14	15	16	17
			Jumlah Pokmas dan Ormas yang Melaksanakan Pemberdayaan Masyarakat di Kelurahan				4 Pokmas / Ormas	822.037.865,00	Kota Jambi, Paal Merah, Payo Selincah	PENDAPATAN ASLI DAERAH (PAD)	-	-	-		904.241.652,00	KELURAHAN PAYO SELINCAH
		KELURAHAN EKA JAYA						**924.888.143,00**							**1.017.376.958,00**	
	7	**UNSUR KEWILAYAHAN**						**924.888.143,00**							**1.017.376.958,00**	
	7.01	**KECAMATAN**						**924.888.143,00**							**1.017.376.958,00**	
1.	**7.01.03**	**PROGRAM PEMBERDAYAAN MASYARAKAT DESA DAN KELURAHAN**						**924.888.143,00**						**-**	**1.017.376.958,00**	
	7.01.03.2.02	Kegiatan Pemberdayaan Kelurahan	*Persentase kelembagaan masyarakat yang dibina ditingkat kelurahan Persentase usulan masyarakat dikelurahan yang diakomodir*	-			85 persen 74 persen	924.888.143,00			-	-	-	-	1.017.376.958,00	KELURAHAN EKA JAYA
	7.01.03.2.02.0001	Peningkatan Partisipasi Masyarakat dalam Forum Musyawarah Perencanaan Pembangunan di Kelurahan														
			Jumlah Lembaga Kemasyarakatan yang Berpartisipasi dalam Forum Musyawarah Perencanaan Pembangunan di Kelurahan				8 Lembaga K emasyarakat an	2.850.278,00	Kota Jambi, Paal Merah, Eka Jaya	PENDAPATAN ASLI DAERAH (PAD)	-	-	-		3.135.306,00	KELURAHAN EKA JAYA
	7.01.03.2.02.0002	Pembangunan Sarana dan Prasarana Kelurahan														
			Jumlah Sarana dan Prasarana Kelurahan yang Terbangun				7 Unit	100.000.000,00	Kota Jambi, Paal Merah, Eka Jaya	PENDAPATAN ASLI DAERAH (PAD)	-	-	-		110.000.000,00	KELURAHAN EKA JAYA
	7.01.03.2.02.0003	Pemberdayaan Masyarakat di Kelurahan														
			Jumlah Pokmas dan Ormas yang Melaksanakan Pemberdayaan Masyarakat di Kelurahan				4 Pokmas / Ormas	822.037.865,00	Kota Jambi, Paal Merah, Eka Jaya	PENDAPATAN ASLI DAERAH (PAD)	-	-	-		904.241.652,00	KELURAHAN EKA JAYA
		KELURAHAN LINGKAR SELATAN						**924.888.143,00**							**1.017.376.958,00**	
	7	**UNSUR KEWILAYAHAN**						**924.888.143,00**							**1.017.376.958,00**	
	7.01	**KECAMATAN**						**924.888.143,00**							**1.017.376.958,00**	
1.	**7.01.03**	**PROGRAM PEMBERDAYAAN MASYARAKAT DESA DAN KELURAHAN**						**924.888.143,00**						**-**	**1.017.376.958,00**	
	7.01.03.2.02	Kegiatan Pemberdayaan Kelurahan	*Persentase kelembagaan masyarakat yang dibina ditingkat kelurahan Persentase usulan masyarakat dikelurahan yang diakomodir*	-			85 persen 74 persen	924.888.143,00			-	-	-	-	1.017.376.958,00	KELURAHAN LINGKAR SELATAN
	7.01.03.2.02.0001	Peningkatan Partisipasi Masyarakat dalam Forum Musyawarah Perencanaan Pembangunan di Kelurahan														

NO	KODE	URUSAN / BIDANG URUSAN / PROGRAM / OUTCOME / KEGIATAN / SUB KEGIATAN	INDIKATOR PROGRAM / KEGIATAN / SUB KEGIATAN	TARGET AKHIR PERIODE RENSTRA OPD	REALISASI CAPAIAN RENJA OPD TAHUN 2024	PRAKIRAAN CAPAIAN TARGET RENJA OPD TAHUN 2025	CAPAIAN KINERJA DAN KERANGKA PENDANAAN						KELOMPOK SASARAN	PRAKIRAAN MAJU RENCANA TAHUN 2027		PERANGKAT DAERAH PENANGGUNG JAWAB
							TARGET 2026	PAGU INDIKATIF (Rp)	LOKASI	SUMBER DANA	PRIORITAS			TARGET	PAGU INDIKATIF (Rp)	
											NASIONAL	DAERAH				
1	2	3	4	5	6	7	8	9	10	11	12	13	14	15	16	17
			Jumlah Lembaga Kemasyarakatan yang Berpartisipasi dalam Forum Musyawarah Perencanaan Pembangunan di Kelurahan				8 Lembaga Kemasyarakatan	2.850.278,00	Kota Jambi, Paal Merah, Lingkar Selatan	PENDAPATAN ASLI DAERAH (PAD)	-	-	-		3.135.306,00	KELURAHAN LINGKAR SELATAN
	7.01.03.2.02.0002	Pembangunan Sarana dan Prasarana Kelurahan														
			Jumlah Sarana dan Prasarana Kelurahan yang Terbangun				7 Unit	100.000.000,00	Kota Jambi, Paal Merah, Lingkar Selatan	PENDAPATAN ASLI DAERAH (PAD)	-	-	-		110.000.000,00	KELURAHAN LINGKAR SELATAN
	7.01.03.2.02.0003	Pemberdayaan Masyarakat di Kelurahan														
			Jumlah Pokmas dan Ormas yang Melaksanakan Pemberdayaan Masyarakat di Kelurahan				4 Pokmas / Ormas	822.037.865,00	Kota Jambi, Paal Merah, Lingkar Selatan	PENDAPATAN ASLI DAERAH (PAD)	-	-	-		904.241.652,00	KELURAHAN LINGKAR SELATAN
		KELURAHAN PAAL MERAH						**924.888.143,00**							**1.017.376.958,00**	
	7	**UNSUR KEWILAYAHAN**						**924.888.143,00**							**1.017.376.958,00**	
	7.01	**KECAMATAN**						**924.888.143,00**							**1.017.376.958,00**	
1.	**7.01.03**	**PROGRAM PEMBERDAYAAN MASYARAKAT DESA DAN KELURAHAN**						**924.888.143,00**						**-**	**1.017.376.958,00**	
	7.01.03.2.02	Kegiatan Pemberdayaan Kelurahan	*Persentase kelembagaan masyarakat yang dibina ditingkat kelurahan Persentase usulan masyarakat dikelurahan yang diakomodir*	-			85 persen 74 persen	924.888.143,00			-	-	-	-	1.017.376.958,00	KELURAHAN PAAL MERAH
	7.01.03.2.02.0001	Peningkatan Partisipasi Masyarakat dalam Forum Musyawarah Perencanaan Pembangunan di Kelurahan														
			Jumlah Lembaga Kemasyarakatan yang Berpartisipasi dalam Forum Musyawarah Perencanaan Pembangunan di Kelurahan				8 Lembaga Kemasyarakatan	2.850.278,00	Kota Jambi, Paal Merah, Paal Merah	PENDAPATAN ASLI DAERAH (PAD)	-	-	-		3.135.306,00	KELURAHAN PAAL MERAH
	7.01.03.2.02.0002	Pembangunan Sarana dan Prasarana Kelurahan														
			Jumlah Sarana dan Prasarana Kelurahan yang Terbangun				7 Unit	100.000.000,00	Kota Jambi, Paal Merah, Paal Merah	PENDAPATAN ASLI DAERAH (PAD)	-	-	-		110.000.000,00	KELURAHAN PAAL MERAH
	7.01.03.2.02.0003	Pemberdayaan Masyarakat di Kelurahan														
			Jumlah Pokmas dan Ormas yang Melaksanakan Pemberdayaan Masyarakat di Kelurahan				4 Pokmas / Ormas	822.037.865,00	Kota Jambi, Paal Merah, Paal Merah	PENDAPATAN ASLI DAERAH (PAD)	-	-	-		904.241.652,00	KELURAHAN PAAL MERAH
		KELURAHAN BAKUNG JAYA						**924.888.143,00**							**1.017.376.958,00**	
	7	**UNSUR KEWILAYAHAN**						**924.888.143,00**							**1.017.376.958,00**	
	7.01	**KECAMATAN**						**924.888.143,00**							**1.017.376.958,00**	

NO	KODE	URUSAN / BIDANG URUSAN / PROGRAM / OUTCOME / KEGIATAN / SUB KEGIATAN	INDIKATOR PROGRAM / KEGIATAN / SUB KEGIATAN	TARGET AKHIR PERIODE RENSTRA OPD	REALISASI CAPAIAN RENJA OPD TAHUN 2024	PRAKIRAAN CAPAIAN TARGET RENJA OPD TAHUN 2025	CAPAIAN KINERJA DAN KERANGKA PENDANAAN						KELOMPOK SASARAN	PRAKIRAAN MAJU RENCANA TAHUN 2027		PERANGKAT DAERAH PENANGGUNG JAWAB
							TARGET 2026	PAGU INDIKATIF (Rp)	LOKASI	SUMBER DANA	PRIORITAS			TARGET	PAGU INDIKATIF (Rp)	
											NASIONAL	DAERAH				
1	2	3	4	5	6	7	8	9	10	11	12	13	14	15	16	17
1.	**7.01.03**	**PROGRAM PEMBERDAYAAN MASYARAKAT DESA DAN KELURAHAN**						**924.888.143,00**						**-**	**1.017.376.958,00**	
	7.01.03.2.02	Kegiatan Pemberdayaan Kelurahan	*Persentase kelembagaan masyarakat yang dibina ditingkat kelurahan Persentase usulan masyarakat dikelurahan yang diakomodir*	-			85 persen 74 persen	924.888.143,00			-	-	-	-	1.017.376.958,00	KELURAHAN BAKUNG JAYA
	7.01.03.2.02.0001	Peningkatan Partisipasi Masyarakat dalam Forum Musyawarah Perencanaan Pembangunan di Kelurahan														
			Jumlah Lembaga Kemasyarakatan yang Berpartisipasi dalam Forum Musyawarah Perencanaan Pembangunan di Kelurahan				8 Lembaga K emasyarakat an	2.850.278,00	Kota Jambi, Paal Merah, Bakung Jaya	PENDAPATAN ASLI DAERAH (PAD)	-	-	-		3.135.306,00	KELURAHAN BAKUNG JAYA
	7.01.03.2.02.0002	Pembangunan Sarana dan Prasarana Kelurahan														
			Jumlah Sarana dan Prasarana Kelurahan yang Terbangun				7 Unit	100.000.000,00	Kota Jambi, Paal Merah, Bakung Jaya	PENDAPATAN ASLI DAERAH (PAD)	-	-	-		110.000.000,00	KELURAHAN BAKUNG JAYA
	7.01.03.2.02.0003	Pemberdayaan Masyarakat di Kelurahan														
			Jumlah Pokmas dan Ormas yang Melaksanakan Pemberdayaan Masyarakat di Kelurahan				4 Pokmas / Ormas	822.037.865,00	Kota Jambi, Paal Merah, Bakung Jaya	PENDAPATAN ASLI DAERAH (PAD)	-	-	-		904.241.652,00	KELURAHAN BAKUNG JAYA
		BADAN KESATUAN BANGSA DAN POLITIK						**7.119.406.000,00**							**13.477.000.000,00**	
	8	**UNSUR PEMERINTAHAN UMUM**						**7.119.406.000,00**							**13.477.000.000,00**	
	8.01	**KESATUAN BANGSA DAN POLITIK**						**7.119.406.000,00**							**13.477.000.000,00**	
1.	**8.01.01**	**PROGRAM PENUNJANG URUSAN PEMERINTAHAN DAERAH KABUPATEN/KOTA**						**4.062.406.000,00**						**-**	**6.447.000.000,00**	
		[Meningkatnya kinerja penyelenggaraan pemerintahan daerah serta efisiensi dan efektifitas penggunaan anggaran daerah]	**Persentase instansi pemerintah dengan skor Sistem Akuntabilias Kinerja Instansi Pemerintah (SAKIP) ? B**	**76**	**70**	**71**	**72**	**4.062.406.000,00**	-	-	-	-	-	-	**6.447.000.000,00**	-
	8.01.01.2.01	Perencanaan, Penganggaran, dan Evaluasi Kinerja Perangkat Daerah	-	-			-	0,00			-	-	-	-	145.000.000,00	BADAN KESATUAN BANGSA DAN POLITIK
	8.01.01.2.01.0001	Penyusunan Dokumen Perencanaan Perangkat Daerah														
			Jumlah Dokumen Perencanaan Perangkat Daerah				8 Dokumen	0,00	Kota Jambi, Kota Baru, Paal Lima	PENDAPATAN ASLI DAERAH (PAD)	-	-	-		90.000.000,00	BADAN KESATUAN BANGSA DAN POLITIK
	8.01.01.2.01.0006	Koordinasi dan Penyusunan Laporan Capaian Kinerja dan Ikhtisar Realisasi Kinerja SKPD														

NO	KODE	URUSAN / BIDANG URUSAN / PROGRAM / OUTCOME / KEGIATAN / SUB KEGIATAN	INDIKATOR PROGRAM / KEGIATAN / SUB KEGIATAN	TARGET AKHIR PERIODE RENSTRA OPD	REALISASI CAPAIAN RENJA OPD TAHUN 2024	PRAKIRAAN CAPAIAN TARGET RENJA OPD TAHUN 2025	CAPAIAN KINERJA DAN KERANGKA PENDANAAN						KELOMPOK SASARAN	PRAKIRAAN MAJU RENCANA TAHUN 2027		PERANGKAT DAERAH PENANGGUNG JAWAB
							TARGET 2026	PAGU INDIKATIF (Rp)	LOKASI	SUMBER DANA	PRIORITAS			TARGET	PAGU INDIKATIF (Rp)	
											NASIONAL	DAERAH				
1	2	3	4	5	6	7	8	9	10	11	12	13	14	15	16	17
			Jumlah Laporan Capaian Kinerja dan Ikhtisar Realisasi Kinerja SKPD dan Laporan Hasil Koordinasi Penyusunan Laporan Capaian Kinerja dan Ikhtisar Realisasi Kinerja SKPD				- Laporan	0,00	Kota Jambi, Kota Baru, Paal Lima	PENDAPATAN ASLI DAERAH (PAD)	-	-	-		55.000.000,00	BADAN KESATUAN BANGSA DAN POLITIK
	8.01.01.2.02	Administrasi Keuangan Perangkat Daerah	-	-			-	3.583.410.000,00			-	-	-	-	3.985.000.000,00	BADAN KESATUAN BANGSA DAN POLITIK
	8.01.01.2.02.0001	Penyediaan Gaji dan Tunjangan ASN														
			Jumlah Orang yang Menerima Gaji dan Tunjangan ASN				23 Orang/bulan	3.401.010.000,00	Kota Jambi, Kota Baru, Paal Lima	PENDAPATAN ASLI DAERAH (PAD)	-	-	-		3.500.000.000,00	BADAN KESATUAN BANGSA DAN POLITIK
	8.01.01.2.02.0003	Pelaksanaan Penatausahaan dan Pengujian/Verifikasi Keuangan SKPD														
			Jumlah Dokumen Penatausahaan dan Pengujian/Verifikasi Keuangan SKPD				12 Dokumen	182.400.000,00	Kota Jambi, Kota Baru, Paal Lima	PENDAPATAN ASLI DAERAH (PAD)	-	-	-		430.000.000,00	BADAN KESATUAN BANGSA DAN POLITIK
	8.01.01.2.02.0004	Koordinasi dan Pelaksanaan Akuntansi SKPD														
			Jumlah Dokumen Koordinasi dan Pelaksanaan Akuntansi SKPD				- Dokumen	0,00	Kota Jambi, Kota Baru, Paal Lima	PENDAPATAN ASLI DAERAH (PAD)	-	-	-		33.000.000,00	BADAN KESATUAN BANGSA DAN POLITIK
	8.01.01.2.02.0007	Koordinasi dan Penyusunan Laporan Keuangan Bulanan/ Triwulanan/ Semesteran SKPD														
			Jumlah Laporan Keuangan Bulanan/ Triwulanan/ Semesteran SKPD dan Laporan Koordinasi Penyusunan Laporan Keuangan Bulanan/Triwulanan/Semesteran SKPD				- Laporan	0,00	Kota Jambi, Kota Baru, Paal Lima	PENDAPATAN ASLI DAERAH (PAD)	-	-	-		22.000.000,00	BADAN KESATUAN BANGSA DAN POLITIK
	8.01.01.2.05	Administrasi Kepegawaian Perangkat Daerah	-	-			-	0,00			-	-	-	-	140.000.000,00	BADAN KESATUAN BANGSA DAN POLITIK
	8.01.01.2.05.0002	Pengadaan Pakaian Dinas beserta Atribut Kelengkapannya														
			Jumlah Paket Pakaian Dinas beserta Atribut Kelengkapan				45 Paket	0,00	Kota Jambi, Kota Baru, Paal Lima	PENDAPATAN ASLI DAERAH (PAD)	-	-	-		44.000.000,00	BADAN KESATUAN BANGSA DAN POLITIK
	8.01.01.2.05.0003	Pendataan dan Pengolahan Administrasi Kepegawaian														
			Jumlah Dokumen Pendataan dan Pengolahan Administrasi Kepegawaian				- Dokumen	0,00	Kota Jambi, Kota Baru, Paal Lima	PENDAPATAN ASLI DAERAH (PAD)	-	-	-		14.000.000,00	BADAN KESATUAN BANGSA DAN POLITIK
	8.01.01.2.05.0004	Koordinasi dan Pelaksanaan Sistem Informasi Kepegawaian														
			Jumlah Dokumen Hasil Koordinasi dan Pelaksanaaan Sistem Informasi Kepegawaian				- Dokumen	0,00	Kota Jambi, Kota Baru, Paal Lima	PENDAPATAN ASLI DAERAH (PAD)	-	-	-		42.000.000,00	BADAN KESATUAN BANGSA DAN POLITIK
	8.01.01.2.05.0011	Bimbingan Teknis Implementasi Peraturan Perundang-Undangan														

NO	KODE	URUSAN / BIDANG URUSAN / PROGRAM / OUTCOME / KEGIATAN / SUB KEGIATAN	INDIKATOR PROGRAM / KEGIATAN / SUB KEGIATAN	TARGET AKHIR PERIODE RENSTRA OPD	REALISASI CAPAIAN RENJA OPD TAHUN 2024	PRAKIRAAN CAPAIAN TARGET RENJA OPD TAHUN 2025	CAPAIAN KINERJA DAN KERANGKA PENDANAAN						KELOMPOK SASARAN	PRAKIRAAN MAJU RENCANA TAHUN 2027		PERANGKAT DAERAH PENANGGUNG JAWAB
							TARGET 2026	PAGU INDIKATIF (Rp)	LOKASI	SUMBER DANA	PRIORITAS			TARGET	PAGU INDIKATIF (Rp)	
											NASIONAL	DAERAH				
1	2	3	4	5	6	7	8	9	10	11	12	13	14	15	16	17
			Jumlah Orang yang Mengikuti Bimbingan Teknis Implementasi Peraturan Perundang-Undangan				- Orang	0,00	Kota Jambi, Kota Baru, Paal Lima	PENDAPATAN ASLI DAERAH (PAD)	-	-	-		40.000.000,00	BADAN KESATUAN BANGSA DAN POLITIK
	8.01.01.2.06	Administrasi Umum Perangkat Daerah	-	-			-	101.612.000,00			-	-	-	-	511.000.000,00	BADAN KESATUAN BANGSA DAN POLITIK
	8.01.01.2.06.0001	Penyediaan Komponen Instalasi Listrik/Penerangan Bangunan Kantor														
			Jumlah Paket Komponen Instalasi Listrik/Penerangan Bangunan Kantor yang Disediakan				0 Paket	0,00	Kota Jambi, Kota Baru, Paal Lima	PENDAPATAN ASLI DAERAH (PAD)	-	-	-		80.000.000,00	BADAN KESATUAN BANGSA DAN POLITIK
	8.01.01.2.06.0002	Penyediaan Peralatan dan Perlengkapan Kantor														
			Jumlah Paket Peralatan dan Perlengkapan Kantor yang Disediakan				1 Paket	16.612.000,00	Kota Jambi, Kota Baru, Paal Lima	PENDAPATAN ASLI DAERAH (PAD)	-	PP 2: Pembangunan Sumberdaya Manusia, Sosial dan Budaya yang merata dan berkeadilan Ketentraman dan Ketertiban Umum	-		90.000.000,00	BADAN KESATUAN BANGSA DAN POLITIK
	8.01.01.2.06.0003	Penyediaan Peralatan Rumah Tangga														
			Jumlah Paket Peralatan Rumah Tangga yang Disediakan				0 Paket	0,00	Kota Jambi, Kota Baru, Paal Lima	PENDAPATAN ASLI DAERAH (PAD)	-	-	-		20.000.000,00	BADAN KESATUAN BANGSA DAN POLITIK
	8.01.01.2.06.0005	Penyediaan Barang Cetakan dan Penggandaan														
			Jumlah Paket Barang Cetakan dan Penggandaan yang Disediakan				1 Paket	5.000.000,00	Kota Jambi, Kota Baru, Paal Lima	PENDAPATAN ASLI DAERAH (PAD)	-	-	-		40.000.000,00	BADAN KESATUAN BANGSA DAN POLITIK
	8.01.01.2.06.0008	Fasilitasi Kunjungan Tamu														
			Jumlah Laporan Fasilitasi Kunjungan Tamu				1 Laporan	5.000.000,00	Kota Jambi, Kota Baru, Paal Lima	PENDAPATAN ASLI DAERAH (PAD)	-	-	-		110.000.000,00	BADAN KESATUAN BANGSA DAN POLITIK
	8.01.01.2.06.0009	Penyelenggaraan Rapat Koordinasi dan Konsultasi SKPD														
			Jumlah Laporan Penyelenggaraan Rapat Koordinasi dan Konsultasi SKPD				1 Laporan	75.000.000,00	Kota Jambi, Semua Kecamatan, Semua Kel/Desa	PENDAPATAN ASLI DAERAH (PAD)	-	PP 2: Pembangunan Sumberdaya Manusia, Sosial dan Budaya yang merata dan berkeadilan Ketentraman dan Ketertiban Umum	-		150.000.000,00	BADAN KESATUAN BANGSA DAN POLITIK

NO	KODE	URUSAN / BIDANG URUSAN / PROGRAM / OUTCOME / KEGIATAN / SUB KEGIATAN	INDIKATOR PROGRAM / KEGIATAN / SUB KEGIATAN	TARGET AKHIR PERIODE RENSTRA OPD	REALISASI CAPAIAN RENJA OPD TAHUN 2024	PRAKIRAAN CAPAIAN TARGET RENJA OPD TAHUN 2025	CAPAIAN KINERJA DAN KERANGKA PENDANAAN						KELOMPOK SASARAN	PRAKIRAAN MAJU RENCANA TAHUN 2027		PERANGKAT DAERAH PENANGGUNG JAWAB
							TARGET 2026	PAGU INDIKATIF (Rp)	LOKASI	SUMBER DANA	PRIORITAS			TARGET	PAGU INDIKATIF (Rp)	
											NASIONAL	DAERAH				
1	2	3	4	5	6	7	8	9	10	11	12	13	14	15	16	17
	8.01.01.2.06.0010	Penatausahaan Arsip Dinamis pada SKPD														
			Jumlah Dokumen Penatausahaan Arsip Dinamis pada SKPD				0 Dokumen	0,00	Kota Jambi, Kota Baru, Paal Lima	PENDAPATAN ASLI DAERAH (PAD)	-	-	-		21.000.000,00	BADAN KESATUAN BANGSA DAN POLITIK
	8.01.01.2.07	Pengadaan Barang Milik Daerah Penunjang Urusan Pemerintah Daerah	-	-			-	0,00			-	-	-	-	590.000.000,00	BADAN KESATUAN BANGSA DAN POLITIK
	8.01.01.2.07.0001	Pengadaan Kendaraan Perorangan Dinas atau Kendaraan Dinas Jabatan														
			Jumlah Unit Kendaraan Perorangan Dinas atau Kendaraan Dinas Jabatan yang Disediakan				- Unit	0,00	Kota Jambi, Kota Baru, Paal Lima	PENDAPATAN ASLI DAERAH (PAD)	-	-	-		60.000.000,00	BADAN KESATUAN BANGSA DAN POLITIK
	8.01.01.2.07.0005	Pengadaan Mebel														
			Jumlah Paket Mebel yang Disediakan				- Unit	0,00	Kota Jambi, Kota Baru, Paal Lima	PENDAPATAN ASLI DAERAH (PAD)	-	-	-		150.000.000,00	BADAN KESATUAN BANGSA DAN POLITIK
	8.01.01.2.07.0006	Pengadaan Peralatan dan Mesin Lainnya														
			Jumlah Unit Peralatan dan Mesin Lainnya yang Disediakan				- Unit	0,00	Kota Jambi, Kota Baru, Paal Lima	PENDAPATAN ASLI DAERAH (PAD)	-	-	-		300.000.000,00	BADAN KESATUAN BANGSA DAN POLITIK
	8.01.01.2.07.0007	Pengadaan Aset Tetap Lainnya														
			Jumlah Unit Aset Tetap Lainnya yang Disediakan				- Unit	0,00	Kota Jambi, Kota Baru, Paal Lima	PENDAPATAN ASLI DAERAH (PAD)	-	-	-		80.000.000,00	BADAN KESATUAN BANGSA DAN POLITIK
	8.01.01.2.08	Penyediaan Jasa Penunjang Urusan Pemerintahan Daerah	-	-			-	112.400.000,00			-	-	-	-	507.500.000,00	BADAN KESATUAN BANGSA DAN POLITIK
	8.01.01.2.08.0001	Penyediaan Jasa Surat Menyurat														
			Jumlah Laporan Penyediaan Jasa Surat Menyurat				- Laporan	43.000.000,00	Kota Jambi, Kota Baru, Paal Lima	PENDAPATAN ASLI DAERAH (PAD)	-	-	-		370.000.000,00	BADAN KESATUAN BANGSA DAN POLITIK
	8.01.01.2.08.0002	Penyediaan Jasa Komunikasi, Sumber Daya Air dan Listrik														
			Jumlah Laporan Penyediaan Jasa Komunikasi, Sumber Daya Air dan Listrik yang Disediakan				12 Laporan	69.400.000,00	Kota Jambi, Kota Baru, Paal Lima	PENDAPATAN ASLI DAERAH (PAD)	-	-	-		137.500.000,00	BADAN KESATUAN BANGSA DAN POLITIK
	8.01.01.2.09	Pemeliharaan Barang Milik Daerah Penunjang Urusan Pemerintahan Daerah	-	-			-	264.984.000,00			-	-	-	-	568.500.000,00	BADAN KESATUAN BANGSA DAN POLITIK
	8.01.01.2.09.0002	Penyediaan Jasa Pemeliharaan, Biaya Pemeliharaan, Pajak dan Perizinan Kendaraan Dinas Operasional atau Lapangan														
			Jumlah Kendaraan Dinas Operasional atau Lapangan yang Dipelihara dan dibayarkan Pajak dan Perizinannya				4 Unit	35.000.000,00	Kota Jambi, Kota Baru, Paal Lima	PENDAPATAN ASLI DAERAH (PAD)	-	-	-		55.000.000,00	BADAN KESATUAN BANGSA DAN POLITIK
		-	**-**	**-**	**-**	**-**	**-**	**4.062.406.000,00**	-	-	-	-	-	-	**6.447.000.000,00**	-

NO	KODE	URUSAN / BIDANG URUSAN / PROGRAM / OUTCOME / KEGIATAN / SUB KEGIATAN	INDIKATOR PROGRAM / KEGIATAN / SUB KEGIATAN	TARGET AKHIR PERIODE RENSTRA OPD	REALISASI CAPAIAN RENJA OPD TAHUN 2024	PRAKIRAAN CAPAIAN TARGET RENJA OPD TAHUN 2025	CAPAIAN KINERJA DAN KERANGKA PENDANAAN						KELOMPOK SASARAN	PRAKIRAAN MAJU RENCANA TAHUN 2027		PERANGKAT DAERAH PENANGGUNG JAWAB
							TARGET 2026	PAGU INDIKATIF (Rp)	LOKASI	SUMBER DANA	PRIORITAS			TARGET	PAGU INDIKATIF (Rp)	
											NASIONAL	DAERAH				
1	2	3	4	5	6	7	8	9	10	11	12	13	14	15	16	17
	8.01.01.2.09.0004	Penyediaan Jasa Pemeliharaan, Biaya Pemeliharaan dan Perizinan Alat Angkutan Darat Tak Bermotor														
			Jumlah Alat Angkutan Darat Tak Bermotor yang Dipelihara dan Dibayarkan Perizinannya				14 Unit	204.984.000,00	Kota Jambi, Kota Baru, Paal Lima	PENDAPATAN ASLI DAERAH (PAD)	-	-	-		333.000.000,00	BADAN KESATUAN BANGSA DAN POLITIK
		[Meningkatnya kinerja penyelenggaraan pemerintahan daerah serta efisiensi dan efektifitas penggunaan anggaran daerah]	**Persentase instansi pemerintah dengan skor Sistem Akuntabilias Kinerja Instansi Pemerintah (SAKIP) ? B**	**76**	**70**	**71**	**72**	**4.062.406.000,00**	-	-	-	-	-	-	**6.447.000.000,00**	-
	8.01.01.2.09.0005	Pemeliharaan Mebel														
			Jumlah Mebel yang Dipelihara				- Unit	0,00	Kota Jambi, Kota Baru, Paal Lima	PENDAPATAN ASLI DAERAH (PAD)	-	-	-		15.500.000,00	BADAN KESATUAN BANGSA DAN POLITIK
	8.01.01.2.09.0006	Pemeliharaan Peralatan dan Mesin Lainnya														
			Jumlah Peralatan dan Mesin Lainnya yang Dipelihara				- Unit	0,00	Kota Jambi, Kota Baru, Paal Lima	PENDAPATAN ASLI DAERAH (PAD)	-	-	-		65.000.000,00	BADAN KESATUAN BANGSA DAN POLITIK
	8.01.01.2.09.0009	Pemeliharaan/Rehabilitasi Gedung Kantor dan Bangunan Lainnya														
			Jumlah Gedung Kantor dan Bangunan Lainnya yang Dipelihara/Direhabilitasi				1 Unit	25.000.000,00	Kota Jambi, Kota Baru, Paal Lima	PENDAPATAN ASLI DAERAH (PAD)	-	-	-		100.000.000,00	BADAN KESATUAN BANGSA DAN POLITIK
2.	**8.01.02**	**PROGRAM PENGUATAN IDEOLOGI PANCASILA DAN KARAKTER KEBANGSAAN**						**160.000.000,00**						**-**	**3.348.500.000,00**	
		[Meningkatnya kesadaran masyarakat akan ideologi Pancasila dan karakter kebangsaan]	**Cakupan Penguatan Ideologi Pancasila dan Karakter Kebangsaan**	**100**	**100**	**100**	**100**	**160.000.000,00**	-	-	-	-	-	-	**3.348.500.000,00**	-
	8.01.02.2.01	Perumusan Kebijakan Teknis dan Pemantapan Pelaksanaan Bidang Ideologi Pancasila dan Karakter Kebangsaan	*Persentase penguatan pembinaan Ideologi Pancasila dan Karakter Kebangsaan yang Cinta Tanah Air* *Persentase Peningkatan Penguatan Ideologi Pancasila, Wawasan Kebangsaan, Pembauran Kebangsaan, BelaNegara, dan Sejarah Kebangsaan* *Persentase terlaksananya pembinaan dan penguatan terkait Ideologi Pancasila dan Karakter Kebangsaan*	-			100 % 100 % 100 persen	160.000.000,00			Memperkokoh ideologi Pancasila, demokrasi, dan hak asasi manusia (HAM).	PP 2: Pembangunan Sumberdaya Manusia, Sosial dan Budaya yang merata dan berkeadilan Ketentraman dan Ketertiban Umum	Masyarakat Kota Jambi	-	3.348.500.000,00	BADAN KESATUAN BANGSA DAN POLITIK
	8.01.02.2.01.0004	Pelaksanaan Koordinasi di Bidang Ideologi Wawasan Kebangsaan, Bela Negara, Karakter Bangsa, Pembauran Kebangsaan, Bineka Tunggal Ika dan Sejarah Kebangsaan														

NO	KODE	URUSAN / BIDANG URUSAN / PROGRAM / OUTCOME / KEGIATAN / SUB KEGIATAN	INDIKATOR PROGRAM / KEGIATAN / SUB KEGIATAN	TARGET AKHIR PERIODE RENSTRA OPD	REALISASI CAPAIAN RENJA OPD TAHUN 2024	PRAKIRAAN CAPAIAN TARGET RENJA OPD TAHUN 2025	CAPAIAN KINERJA DAN KERANGKA PENDANAAN						KELOMPOK SASARAN	PRAKIRAAN MAJU RENCANA TAHUN 2027		PERANGKAT DAERAH PENANGGUNG JAWAB
							TARGET 2026	PAGU INDIKATIF (Rp)	LOKASI	SUMBER DANA	PRIORITAS			TARGET	PAGU INDIKATIF (Rp)	
											NASIONAL	DAERAH				
1	2	3	4	5	6	7	8	9	10	11	12	13	14	15	16	17
			Jumlah Orang yang Mengikuti Koordinasi di Bidang Ideologi Wawasan Kebangsaan, Bela Negara, Karakter Bangsa, Pembauran Kebangsaan, Bineka Tunggal Ika dan Sejarah Kebangsaan				100 Orang	150.000.000,00	Kota Jambi, Semua Kecamatan, Semua Kel/Desa	PENDAPATAN ASLI DAERAH (PAD)	Memperkokoh ideologi Pancasila, demokrasi, dan hak asasi manusia (HAM).	PP 2: Pembangunan Sumberdaya Manusia, Sosial dan Budaya yang merata dan berkeadilan Ketentraman dan Ketertiban Umum	Masyarakat Kota Jambi		320.000.000,00	BADAN KESATUAN BANGSA DAN POLITIK
	8.01.02.2.01.0005	Pelaksanaan Monitoring Evaluasi dan Pelaporan di Bidang Ideologi Wawasan Kebangsaan, Bela Negara, Karakter Bangsa, Pembauran Kebangsaan, Bineka Tunggal Ika dan Sejarah Kebangsaan														
			Jumlah Laporan Hasil Monitoring Evaluasi dan Pelaporan di Bidang Ideologi Wawasan Kebangsaan, Bela Negara, Karakter Bangsa, Pembauran Kebangsaan, Bineka Tunggal Ika dan Sejarah Kebangsaan				1 Laporan	10.000.000,00	Kota Jambi, Semua Kecamatan, Semua Kel/Desa	PENDAPATAN ASLI DAERAH (PAD)	Memperkokoh ideologi Pancasila, demokrasi, dan hak asasi manusia (HAM).	PP 2: Pembangunan Sumberdaya Manusia, Sosial dan Budaya yang merata dan berkeadilan Ketentraman dan Ketertiban Umum	Masyarakat Kota Jambi		28.500.000,00	BADAN KESATUAN BANGSA DAN POLITIK
	8.01.02.2.01.0008	Pembentukan Paskibraka														
			Jumlah Paskibraka				- Orang	0,00	Kota Jambi, Semua Kecamatan, Semua Kel/Desa	PENDAPATAN ASLI DAERAH (PAD)	Memperkokoh ideologi Pancasila, demokrasi, dan hak asasi manusia (HAM).	PP 2: Pembangunan Sumberdaya Manusia, Sosial dan Budaya yang merata dan berkeadilan Ketentraman dan Ketertiban Umum	Masyarakat Kota Jambi		3.000.000.000,00	BADAN KESATUAN BANGSA DAN POLITIK
3.	**8.01.03**	**PROGRAM PENINGKATAN PERAN PARTAI POLITIK DAN LEMBAGA PENDIDIKAN MELALUI PENDIDIKAN POLITIK DAN PENGEMBANGAN ETIKA SERTA BUDAYA POLITIK**						**1.482.000.000,00**						**-**	**1.668.000.000,00**	
		[Meningkatnya etika dan budaya politik]	**Persentase Pembinaan Partai Politik** **Persentase Peningkatan Pendidikan Politik bagi Masyarakat**	**100**	**100**	**100**	**100**	**1.482.000.000,00**	-	-	-	-	-	-	**1.668.000.000,00**	-

NO	KODE	URUSAN / BIDANG URUSAN / PROGRAM / OUTCOME / KEGIATAN / SUB KEGIATAN	INDIKATOR PROGRAM / KEGIATAN / SUB KEGIATAN	TARGET AKHIR PERIODE RENSTRA OPD	REALISASI CAPAIAN RENJA OPD TAHUN 2024	PRAKIRAAN CAPAIAN TARGET RENJA OPD TAHUN 2025	CAPAIAN KINERJA DAN KERANGKA PENDANAAN						KELOMPOK SASARAN	PRAKIRAAN MAJU RENCANA TAHUN 2027		PERANGKAT DAERAH PENANGGUNG JAWAB
							TARGET 2026	PAGU INDIKATIF (Rp)	LOKASI	SUMBER DANA	PRIORITAS			TARGET	PAGU INDIKATIF (Rp)	
											NASIONAL	DAERAH				
1	2	3	4	5	6	7	8	9	10	11	12	13	14	15	16	17
	8.01.03.2.01	Perumusan Kebijakan Teknis dan Pemantapan Pelaksanaan Bidang Pendidikan Politik, Etika Budaya Politik, Peningkatan Demokrasi, Fasilitasi Kelembagaan Pemerintahan, Perwakilan dan Partai Politik, Pemilihan Umum/Pemilihan Umum Kepala Daerah, serta Pemantauan Situasi Politik	*Persentase Peningkatan Peran Partai Politik dan Lembaga Pendidikan melalui Pendidikan Politik dan Pengembangan Etika serta Budaya Politik*	-			100 %	1.482.000.000,00			Memperkokoh ideologi Pancasila, demokrasi, dan hak asasi manusia (HAM).	PP 2: Pembangunan Sumberdaya Manusia, Sosial dan Budaya yang merata dan berkeadilan Ketentraman dan Ketertiban Umum	Masyarakat Kota Jambi	-	1.668.000.000,00	BADAN KESATUAN BANGSA DAN POLITIK
	8.01.03.2.01.0004	Pelaksanaan Koordinasi di Bidang Pendidikan Politik, Etika Budaya Politik, Peningkatan Demokrasi, Fasilitasi Kelembagaan Pemerintahan, Perwakilan dan Partai Politik, Pemilihan Umum/Pemilihan Umum Kepala Daerah, serta Pemantauan Situasi Politik di Daerah															
			Jumlah Orang yang Mengikuti Koordinasi di Bidang Pendidikan Politik, Etika Budaya Politik, Peningkatan Demokrasi, Fasilitasi Kelembagaan Pemerintahan, Perwakilan dan Partai Politik, Pemilihan Umum/Pemilihan Umum Kepala Daerah, serta Pemantauan Situasi Politik di Daerah				100 Orang	1.472.000.000,00	Kota Jambi, Semua Kecamatan, Semua Kel/Desa	PENDAPATAN ASLI DAERAH (PAD)	Memperkokoh ideologi Pancasila, demokrasi, dan hak asasi manusia (HAM).	PP 2: Pembangunan Sumberdaya Manusia, Sosial dan Budaya yang merata dan berkeadilan Ketentraman dan Ketertiban Umum	Masyarakat Kota Jambi		1.650.000.000,00	BADAN KESATUAN BANGSA DAN POLITIK
	8.01.03.2.01.0005	Pelaksanaan Monitoring, Evaluasi dan Pelaporan di Bidang Pendidikan Politik, Etika Budaya Politik, Peningkatan Demokrasi, Fasilitasi Kelembagaan Pemerintahan, Perwakilan dan Partai Politik, Pemilihan Umum/Pemilihan Umum Kepala Daerah, serta Pemantauan Situasi Politik di Daerah															
			Jumlah Laporan Hasil Monitoring, Evaluasi dan Pelaporan di Bidang Pendidikan Politik, Etika Budaya Politik, Peningkatan Demokrasi, Fasilitasi Kelembagaan Pemerintahan, Perwakilan dan Partai Politik, Pemilihan Umum/Pemilihan Umum Kepala Daerah, serta Pemantauan Situasi Politik di Daerah				1 Laporan	10.000.000,00	Kota Jambi, Semua Kecamatan, Semua Kel/Desa	PENDAPATAN ASLI DAERAH (PAD)	Memperkokoh ideologi Pancasila, demokrasi, dan hak asasi manusia (HAM).	PP 2: Pembangunan Sumberdaya Manusia, Sosial dan Budaya yang merata dan berkeadilan Ketentraman dan Ketertiban Umum	Masyarakat Kota Jambi		18.000.000,00	BADAN KESATUAN BANGSA DAN POLITIK
4.	**8.01.04**	**PROGRAM PEMBERDAYAAN DAN PENGAWASAN ORGANISASI KEMASYARAKATAN**						**895.000.000,00**						**-**	**1.237.500.000,00**	
		[Meningkatnya ketertiban organisasi kemasyarakat]	**Persentase Organisasi Kemasyarakatan yang Aktif**	**100**	**100**	**100**	**100**	**895.000.000,00**	-	-	-	-	-	-	**1.237.500.000,00**	-

NO	KODE	URUSAN / BIDANG URUSAN / PROGRAM / OUTCOME / KEGIATAN / SUB KEGIATAN	INDIKATOR PROGRAM / KEGIATAN / SUB KEGIATAN	TARGET AKHIR PERIODE RENSTRA OPD	REALISASI CAPAIAN RENJA OPD TAHUN 2024	PRAKIRAAN CAPAIAN TARGET RENJA OPD TAHUN 2025	CAPAIAN KINERJA DAN KERANGKA PENDANAAN						KELOMPOK SASARAN	PRAKIRAAN MAJU RENCANA TAHUN 2027		PERANGKAT DAERAH PENANGGUNG JAWAB
							TARGET 2026	PAGU INDIKATIF (Rp)	LOKASI	SUMBER DANA	PRIORITAS			TARGET	PAGU INDIKATIF (Rp)	
											NASIONAL	DAERAH				
1	2	3	4	5	6	7	8	9	10	11	12	13	14	15	16	17
	8.01.04.2.01	Perumusan Kebijakan Teknis dan Pemantapan Pelaksanaan Bidang Pemberdayaan dan Pengawasan Organisasi Kemasyarakatan	*Persentase pembinaan organisasi kemasyarakatan dalam mewujudkan kondisi daerah yang kondusif* *Persentase Peningkatan Pembinaan, Pemberdayaan dan Pengawasan Terhadap Ormas yang terdaftar* *Persentase terlaksananya Perumusan Kebijakan teknis dan pemantapan pelaksanaan bidang pemberdayaan dan pengawasan ormas*	-			100 % 100 % 100 %	895.000.000,00			Memperkokoh ideologi Pancasila, demokrasi, dan hak asasi manusia (HAM).	PP 2: Pembangunan Sumberdaya Manusia, Sosial dan Budaya yang merata dan berkeadilan Ketentraman dan Ketertiban Umum	Masyarakat Kota Jambi	-	1.237.500.000,00	BADAN KESATUAN BANGSA DAN POLITIK
	8.01.04.2.01.0004	Pelaksanaan Koordinasi di Bidang Pendaftaran Ormas, Pemberdayaan Ormas, Evaluasi dan Mediasi Sengketa Ormas, Pengawasan Ormas dan Ormas Asing di Daerah														
			Jumlah Orang yang Mengikuti Koordinasi di Bidang Pendaftaran Ormas, Pemberdayaan Ormas, Evaluasi dan Mediasi Sengketa Ormas, Pengawasan Ormas dan Ormas Asing di Daerah				10 Orang	880.000.000,00	Kota Jambi, Semua Kecamatan, Semua Kel/Desa	PENDAPATAN ASLI DAERAH (PAD)	Memperkokoh ideologi Pancasila, demokrasi, dan hak asasi manusia (HAM).	PP 2: Pembangunan Sumberdaya Manusia, Sosial dan Budaya yang merata dan berkeadilan Ketentraman dan Ketertiban Umum	Masyarakat Kota Jambi		1.200.000.000,00	BADAN KESATUAN BANGSA DAN POLITIK
	8.01.04.2.01.0005	Pelaksanaan Monitoring, Evaluasi dan Pelaporan di Bidang Pendaftaran Ormas, Pemberdayaan Ormas, Evaluasi dan Mediasi Sengketa Ormas, Pengawasan Ormas dan Ormas Asing di Daerah														
			Jumlah Laporan Hasil Monitoring, Evaluasi dan Pelaporan di Bidang Pendaftaran Ormas, Pemberdayaan Ormas, Evaluasi dan Mediasi Sengketa Ormas, Pengawasan Ormas dan Ormas Asing di Daerah				1 Laporan	15.000.000,00	Kota Jambi, Semua Kecamatan, Semua Kel/Desa	PENDAPATAN ASLI DAERAH (PAD)	Memperkokoh ideologi Pancasila, demokrasi, dan hak asasi manusia (HAM).	PP 2: Pembangunan Sumberdaya Manusia, Sosial dan Budaya yang merata dan berkeadilan Ketentraman dan Ketertiban Umum	Masyarakat Kota Jambi		37.500.000,00	BADAN KESATUAN BANGSA DAN POLITIK
5.	**8.01.05**	**PROGRAM PEMBINAAN DAN PENGEMBANGAN KETAHANAN EKONOMI, SOSIAL, DAN BUDAYA**						**140.000.000,00**						**-**	**340.000.000,00**	
		[Meningkatnya ketahanan sosial, ekonomi dan budaya masyarakat]	**Persentase Kebijakan di Bidang Ketahanan Ekonomi, Sosial, Budaya dan Fasilitasi Pencegahan Penyalagunaan Narkotika, Fasilitasi Kerukunan Umat Beragama dan Penghayat Kepercayaan di Daerah yang Dilaksanakan**	**100**	**100**	**100**	**100**	**140.000.000,00**	-	-	-	-	-	-	**340.000.000,00**	-

NO	KODE	URUSAN / BIDANG URUSAN / PROGRAM / OUTCOME / KEGIATAN / SUB KEGIATAN	INDIKATOR PROGRAM / KEGIATAN / SUB KEGIATAN	TARGET AKHIR PERIODE RENSTRA OPD	REALISASI CAPAIAN RENJA OPD TAHUN 2024	PRAKIRAAN CAPAIAN TARGET RENJA OPD TAHUN 2025	CAPAIAN KINERJA DAN KERANGKA PENDANAAN						KELOMPOK SASARAN	PRAKIRAAN MAJU RENCANA TAHUN 2027		PERANGKAT DAERAH PENANGGUNG JAWAB
							TARGET 2026	PAGU INDIKATIF (Rp)	LOKASI	SUMBER DANA	PRIORITAS			TARGET	PAGU INDIKATIF (Rp)	
											NASIONAL	DAERAH				
1	2	3	4	5	6	7	8	9	10	11	12	13	14	15	16	17
	8.01.05.2.01	Perumusan Kebijakan Teknis dan Pemantapan Pelaksanaan Bidang Ketahanan Ekonomi, Sosial dan Budaya	*Persentase fasilitasi pembinaan ummat beragama dan sosialisasi pencegahan Narkoba* *Persentase Peningkatan Pembinaan dan Pengembangan Ketahanan Ekonomi, Sosial dan Budaya* *Persentase terlaksananya Perumusan kebijakan teknis dan pemantapan pelaksanaan bidang ketahanan ekonomi sosial budaya*	-			100 % 100 % 100 %	140.000.000,00			Memperkuat penyelarasan kehidupan yang harmonis dengan lingkungan, alam, dan budaya serta peningkatan toleransi antarumat beragama untuk mencapai masyarakat yang adil dan makmur.	-	Masyarakat Kota Jambi	-	340.000.000,00	BADAN KESATUAN BANGSA DAN POLITIK
	8.01.05.2.01.0004	Pelaksanaan Koordinasi di Bidang Ketahanan Ekonomi, Sosial, Budaya dan Fasilitasi Pencegahan Penyalagunaan Narkotika, Fasilitasi Kerukunan Umat Beragama dan Penghayat Kepercayaan di Daerah														
			Jumlah Orang yang Mengikuti Koordinasi di Bidang Ketahanan Ekonomi, Sosial, Budaya dan Fasilitasi Pencegahan Penyalagunaan Narkotika, Fasilitasi Kerukunan Umat Beragama dan Penghayat Kepercayaan di Daerah				100 Orang	130.000.000,00	Kota Jambi, Semua Kecamatan, Semua Kel/Desa	PENDAPATAN ASLI DAERAH (PAD)	Memperkuat penyelarasan kehidupan yang harmonis dengan lingkungan, alam, dan budaya serta peningkatan toleransi antarumat beragama untuk mencapai masyarakat yang adil dan makmur.	-	Masyarakat Kota Jambi		220.000.000,00	BADAN KESATUAN BANGSA DAN POLITIK
	8.01.05.2.01.0005	Pelaksanaan Monitoring, Evaluasi dan Pelaporan di Bidang Ketahanan Ekonomi, Sosial, Budaya dan Fasilitasi Pencegahan Penyalagunaan Narkotika, Fasilitasi Kerukunan Umat Beragama dan Penghayat Kepercayaan di Daerah														

NO	KODE	URUSAN / BIDANG URUSAN / PROGRAM / OUTCOME / KEGIATAN / SUB KEGIATAN	INDIKATOR PROGRAM / KEGIATAN / SUB KEGIATAN	TARGET AKHIR PERIODE RENSTRA OPD	REALISASI CAPAIAN RENJA OPD TAHUN 2024	PRAKIRAAN CAPAIAN TARGET RENJA OPD TAHUN 2025	CAPAIAN KINERJA DAN KERANGKA PENDANAAN						KELOMPOK SASARAN	PRAKIRAAN MAJU RENCANA TAHUN 2027		PERANGKAT DAERAH PENANGGUNG JAWAB
							TARGET 2026	PAGU INDIKATIF (Rp)	LOKASI	SUMBER DANA	PRIORITAS			TARGET	PAGU INDIKATIF (Rp)	
											NASIONAL	DAERAH				
1	2	3	4	5	6	7	8	9	10	11	12	13	14	15	16	17
			Jumlah Laporan Hasil Monitoring, Evaluasi dan Pelaporan di Bidang Ketahanan Ekonomi, Sosial, Budaya dan Fasilitasi Pencegahan Penyalagunaan Narkotika, Fasilitasi Kerukunan Umat Beragama dan Penghayat Kepercayaan di Daerah				1 Laporan	10.000.000,00	Kota Jambi, Semua Kecamatan, Semua Kel/Desa	PENDAPATAN ASLI DAERAH (PAD)	Memperkuat penyelarasan kehidupan yang harmonis dengan lingkungan, alam, dan budaya serta peningkatan toleransi antarumat beragama untuk mencapai masyarakat yang adil dan makmur.	-	Masyarakat Kota Jambi		120.000.000,00	BADAN KESATUAN BANGSA DAN POLITIK
6.	**8.01.06**	**PROGRAM PENINGKATAN KEWASPADAAN NASIONAL DAN PENINGKATAN KUALITAS DAN FASILITASI PENANGANAN KONFLIK SOSIAL**						**380.000.000,00**						**-**	**436.000.000,00**	
		[Meningkatnya penanganan konflik sosial yang diselesaikan]	**Persentase Konflik Sosial yang Diselesaikan**	**100**	**100**	**100**	**100**	**380.000.000,00**	-	-	-	-	-	-	**436.000.000,00**	-
	8.01.06.2.01	Perumusan Kebijakan Teknis dan Pelaksanaan Pemantapan Kewaspadaan Nasional dan Penanganan Konflik Sosial	-	-			-	380.000.000,00			-	-	-	-	436.000.000,00	BADAN KESATUAN BANGSA DAN POLITIK
	8.01.06.2.01.0004	Pelaksanaan Koordinasi di Bidang Kewaspadaan Dini, Kerja Sama Intelijen, Pemantauan Orang Asing, Tenaga Kerja Asing dan Lembaga Asing, Kewaspadaan Perbatasan antar Negara, Fasilitasi Kelembagaan Bidang Kewaspadaan, serta Penanganan Konflik di Daerah															
			Jumlah Orang yang Mengikuti Koordinasi di Bidang Kewaspadaan Dini, Kerja Sama Intelijen, Pemantauan Orang Asing, Tenaga Kerja Asing dan Lembaga Asing, Kewaspadaan Perbatasan antar Negara, Fasilitasi Kelembagaan Bidang Kewaspadaan, serta Penanganan Konflik di Daerah				100 Orang	80.000.000,00	Kota Jambi, Semua Kecamatan, Semua Kel/Desa	PENDAPATAN ASLI DAERAH (PAD)	-	-	-		190.000.000,00	BADAN KESATUAN BANGSA DAN POLITIK
	8.01.06.2.01.0005	Pelaksanaan Monitoring, Evaluasi dan Pelaporan di Bidang Kewaspadaan Dini, Kerja Sama Intelijen, Pemantauan Orang Asing, Tenaga Kerja Asing dan Lembaga Asing, Kewaspadaan Perbatasan antar Negara, Fasilitasi Kelembagaan Bidang Kewaspadaan, serta Penanganan Konflik di Daerah															

NO	KODE	URUSAN / BIDANG URUSAN / PROGRAM / OUTCOME / KEGIATAN / SUB KEGIATAN	INDIKATOR PROGRAM / KEGIATAN / SUB KEGIATAN	TARGET AKHIR PERIODE RENSTRA OPD	REALISASI CAPAIAN RENJA OPD TAHUN 2024	PRAKIRAAN CAPAIAN TARGET RENJA OPD TAHUN 2025	CAPAIAN KINERJA DAN KERANGKA PENDANAAN						KELOMPOK SASARAN	PRAKIRAAN MAJU RENCANA TAHUN 2027		PERANGKAT DAERAH PENANGGUNG JAWAB
							TARGET 2026	PAGU INDIKATIF (Rp)	LOKASI	SUMBER DANA	PRIORITAS			TARGET	PAGU INDIKATIF (Rp)	
											NASIONAL	DAERAH				
1	2	3	4	5	6	7	8	9	10	11	12	13	14	15	16	17
			Jumlah Laporan Hasil Monitoring, Evaluasi dan Pelaporan di Bidang Kewaspadaan Dini, Kerja Sama Intelijen, Pemantauan Orang Asing, Tenaga Kerja Asing dan Lembaga Asing, Kewaspadaan Perbatasan antar Negara, Fasilitasi Kelembagaan Bidang Kewaspadaan, serta Penanganan Konflik di Daerah				1 Laporan	10.000.000,00	Kota Jambi, Semua Kecamatan, Semua Kel/Desa	PENDAPATAN ASLI DAERAH (PAD)	-	-	-		26.000.000,00	BADAN KESATUAN BANGSA DAN POLITIK
	8.01.06.2.01.0006	Pelaksanaan Forum Koordinasi Pimpinan Daerah Kabupaten/Kota														
			Jumlah Dokumen Hasil Pelaksanaan Forum Koordinasi Pimpinan Daerah Kabupaten/Kota				1 Dokumen	290.000.000,00	Kota Jambi, Semua Kecamatan, Semua Kel/Desa	PENDAPATAN ASLI DAERAH (PAD)	-	-	-		220.000.000,00	BADAN KESATUAN BANGSA DAN POLITIK
	J U M L A H							**1.533.636.592.000,00**							**2.210.866.111.254,00**	

Laporan Monitor Usulan Pokir

Daerah Kota Jambi

No	Tanggal Usul	Pengusul	Usulan	Masalah	Alamat Lokasi	Usul Ke	Status
1	07-01-2025	JONI ISMED, SE	Pembangunan Jalan Lingkungan (Aspal)	Pengaspalan jalan di Perum Green Wijaya mengarah ke Perum Tanpo Kelurahan Kenali Asam Bawah Kecamatan Kota Baru	Perum Green Wijaya mengarah ke Perum Tanpo Kelurahan Kenali Asam Bawah Kecamatan Kota Baru , Kota Jambi	Kabupaten / Kota	Verifikasi Perangkat Daerah
2	13-01-2025	PANGERAN HK SIMANJUNTAK, SE, M.Si	Lampu Jalan Tanpa Tiang	Pengadaan pemasangan lampu penerangan jalan RT. 03 Kelurahan Talang Gulo Kecamatan Kota Baru	RT. 03 Kelurahan Talang Gulo Kecamatan Kota Baru, Kota Jambi	Kabupaten / Kota	Verifikasi Perangkat Daerah
3	13-01-2025	PANGERAN HK SIMANJUNTAK, SE, M.Si	Pembangunan Jalan Lingkungan (Rigid Beton)	Lanjutan pengecoran jalan 100 meter RT. 04 Kelurahan Talang Gulo Kecamatan Kota Baru	RT. 04 Kelurahan Talang Gulo Kecamatan Kota Baru , Kota Jambi	Kabupaten / Kota	Verifikasi Perangkat Daerah
4	13-01-2025	PANGERAN HK SIMANJUNTAK, SE, M.Si	Bedah Rumah	Bedah rumah 1 unit Jl. Pesona Raya Blok I RT. 32 Kelurahan Paal Lima Kecamatan Kota Baru	Jl. Pesona Raya Blok I RT. 32 Kelurahan Paal Lima Kecamatan Kota Baru, Kota Jambi	Kabupaten / Kota	Verifikasi TAPD
5	14-01-2025	RR. NULLY KURNIASIH K, SE	Bantuan untuk UMKM	Bantuan pengadaan mesin jahit Lr. Karya Budaya RT. 01 Kelurahan Paal Merah Kecamatan Paal Merah	Lr. Karya Budaya RT. 01 Kelurahan Paal Merah Kecamatan Paal Merah, Kota Jambi	Kabupaten / Kota	Verifikasi TAPD
6	14-01-2025	RR. NULLY KURNIASIH K, SE	Lampu Jalan Dengan Tiang Dinas Perumahan	Pengadaan penggantian tiang di 5 titik RT. 01 Kelurahan Paal Merah Kecamatan Paal Merah	RT. 01 Kelurahan Paal Merah Kecamatan Paal Merah, Kota Jambi	Kabupaten / Kota	Verifikasi Perangkat Daerah
7	14-01-2025	SULAIMAN SYAWAL, S.Ag	Pembangunan Saluran Drainase	Pembangunan drainase RT. 12 Kelurahan Pematang Sulur Kecamatan Telanaipura	RT. 12 Kelurahan Pematang Sulur Kecamatan Telanaipura, Kota Jambi	Kabupaten / Kota	Verifikasi Perangkat Daerah
8	14-01-2025	SULAIMAN SYAWAL, S.Ag	Pembangunan Jalan Lingkungan (Aspal)	Pengaspalan jalan depan masjid Jl. Abdul Chatib dan Jl. Pramuka RT. 12 Kelurahan Pematang Sulur Kecamatan Telanaipura	Jl. Abdul Chatib dan Jl. Pramuka RT. 12 Kelurahan Pematang Sulur Kecamatan Telanaipura, Kota Jambi	Kabupaten / Kota	Verifikasi Perangkat Daerah
9	15-01-2025	NAIM, SH	Pembangunan Jalan Lingkungan (Rigid Beton)	Pengecoran jalan RT. 43 Kelurahan Lingkar Selatan Kecamatan Paal Merah.	Kelurahan Lingkar Selatan Kecamatan Paal Merah., Kota Jambi	Kabupaten / Kota	Verifikasi Perangkat Daerah
10	15-01-2025	NAIM, SH	Bantuan sarana dan prasarana olahraga	Bantuan sarana olah raga senam pagi RT. 57 Kelurahan Lingkar Selatan Kecamatan Paal Merah.	RT. 57 Kelurahan Lingkar Selatan Kecamatan Paal Merah., Kota Jambi	Kabupaten / Kota	Ditolak
11	15-01-2025	NAIM, SH	Lampu Jalan Dengan Tiang Dinas Perumahan	Pengadaan pemasangan lampu penerangan jalan RT. 12 Kelurahan Lingkar Selatan Kecamatan Paal Merah.	RT. 12 Kelurahan Lingkar Selatan Kecamatan Paal Merah., Kota Jambi	Kabupaten / Kota	Verifikasi Perangkat Daerah
12	15-01-2025	NAIM, SH	Bantuan untuk UMKM	Bantuan UMKM ibu-ibu RT. 29 Kelurahan Lingkar Selatan Kecamatan Paal Merah.	RT. 29 Kelurahan Lingkar Selatan Kecamatan Paal Merah., Kota Jambi	Kabupaten / Kota	Verifikasi TAPD

No	Tanggal Usul	Pengusul	Usulan	Masalah	Alamat Lokasi	Usul Ke	Status
13	15-01-2025	NAIM, SH	Pembangunan Jalan Lingkungan (Aspal)	Pengaspalan dan pelebaran jalan sepanjang 300 meter Lr. Kapuk RT. 14 Kelurahan Lingkar Selatan Kecamatan Paal Merah	Lr. Kapuk RT. 14 Kelurahan Lingkar Selatan Kecamatan Paal Merah, Kota Jambi	Kabupaten / Kota	Verifikasi Perangkat Daerah
14	15-01-2025	NAIM, SH	Pembangunan Saluran Drainase	Pembangunan pelebaran drainase Lr. Kapuk RT. 14 Kelurahan Lingkar Selatan Kecamatan Paal Merah	Lr. Kapuk RT. 14 Kelurahan Lingkar Selatan Kecamatan Paal Merah, Kota Jambi	Kabupaten / Kota	Verifikasi Perangkat Daerah
15	15-01-2025	NAIM, SH	Bantuan sarana dan prasarana olahraga	Pengadaan baju seragam senam ibu-ibu Lr. Kapuk RT. 14 Kelurahan Lingkar Selatan Kecamatan Paal Merah	Lr. Kapuk RT. 14 Kelurahan Lingkar Selatan Kecamatan Paal Merah, Kota Jambi	Kabupaten / Kota	Ditolak
16	15-01-2025	ABDUL GANI	Pembangunan Jalan Lingkungan (Aspal)	Pengaspalan jalan lebar 2.5 meter panjang 50 meter RT. 05 Kelurahan Tanjung Pinang Kecamatan Jambi Timur	RT. 05 Kelurahan Tanjung Pinang Kecamatan Jambi Timur, Kota Jambi	Kabupaten / Kota	Verifikasi Perangkat Daerah
17	15-01-2025	ABDUL GANI	Lampu Jalan Tanpa Tiang	LPJU 2 titik di RT. 21 Kelurahan Tanjung Pinang Kecamatan Jambi Timur	RT. 21 Kelurahan Tanjung Pinang Kecamatan Jambi Timur, Kota Jambi	Kabupaten / Kota	Verifikasi Perangkat Daerah
18	15-01-2025	NAIM, SH	Bangkit Berdaya Kecamatan Paal Merah	Bantuan pengadaan sound system Lr. Kapuk RT. 14 Kelurahan Lingkar Selatan Kecamatan Paal Merah	Lr. Kapuk RT. 14 Kelurahan Lingkar Selatan Kecamatan Paal Merah, Kota Jambi	Kabupaten / Kota	Verifikasi Perangkat Daerah
19	15-01-2025	NAIM, SH	Lampu Jalan Tanpa Tiang	Pengadaan pemasangan lampu penerangan jalan di 3 titik RT. 14 Kelurahan Lingkar Selatan Kecamatan Paal Merah.	RT. 14 Kelurahan Lingkar Selatan Kecamatan Paal Merah., Kota Jambi	Kabupaten / Kota	Verifikasi Perangkat Daerah
20	15-01-2025	UMAR PARUK, A.Md	Pembangunan Jalan Lingkungan (Rigid Beton)	Lanjutan pengecoran jalan setapak RT. 01 Kelurahan Tanjung Pasir Kecamatan Danau Teluk	RT. 01 Kelurahan Tanjung Pasir Kecamatan Danau Teluk, Kota Jambi	Kabupaten / Kota	Verifikasi Perangkat Daerah
21	15-01-2025	NAIM, SH	Bantuan sarana dan prasarana olahraga	Pengadaan pembuatan lapangan olahraga Lr. Kapuk RT. 14 Kelurahan Lingkar Selatan Kecamatan Paal Merah	Lr. Kapuk RT. 14 Kelurahan Lingkar Selatan Kecamatan Paal Merah, Kota Jambi	Kabupaten / Kota	Ditolak
22	15-01-2025	AHMAD FAISAL, S.A.P	Pembangunan Drainase Tertutup	Perbaikan pembangunan drainase RT. 11 Kelurahan Handil Jaya Kecamatan Jelutung	RT. 11 Kelurahan Handil Jaya Kecamatan Jelutung , Kota Jambi	Kabupaten / Kota	Verifikasi Perangkat Daerah
23	15-01-2025	AHMAD FAISAL, S.A.P	Pembangunan Saluran Drainase	Perbaikan drainase RT. 26 Kelurahan Handil Jaya Kecamatan Jelutung	RT. 26 Kelurahan Handil Jaya Kecamatan Jelutung , Kota Jambi	Kabupaten / Kota	Verifikasi Perangkat Daerah

No	Tanggal Usul	Pengusul	Usulan	Masalah	Alamat Lokasi	Usul Ke	Status
24	15-01-2025	UMAR PARUK, A.Md	Lampu Jalan Tanpa Tiang	Pengadaan pemasangan lampu penerangan jalan menuju pemakaman Kelurahan Tanjung Pasir Kecamatan Danau Teluk	jalan menuju pemakaman Kelurahan Tanjung Pasir Kecamatan Danau Teluk, Kota Jambi	Kabupaten / Kota	Verifikasi Perangkat Daerah
25	15-01-2025	AHMAD FAISAL, S.A.P	Baju seragam PKK	Pengadaan baju seragam posyandu Kelurahan Handil Jaya Kecamatan Jelutung	posyandu Kelurahan Handil Jaya Kecamatan Jelutung , Kota Jambi	Kabupaten / Kota	Verifikasi Perangkat Daerah
26	15-01-2025	UMAR PARUK, A.Md	Pembangunan Jalan Lingkungan (Rigid Beton)	Perbaikan pengecoran jalan RT. 01 sampai dengan RT. 06 Kelurahan Tanjung Pasir Kecamatan Danau Teluk	jalan RT. 01 sampai dengan RT. 06 Kelurahan Tanjung Pasir Kecamatan Danau Teluk, Kota Jambi	Kabupaten / Kota	Verifikasi Perangkat Daerah
27	15-01-2025	AHMAD FAISAL, S.A.P	Bangkit Berdaya Kecamatan Kota Baru	Upaya penindakan aksi kriminal berandalan bermotor atau geng motor khususnya di area tugu keris Kecamatan Kota Baru	di area tugu keris Kecamatan Kota Baru, Kota Jambi	Kabupaten / Kota	Verifikasi Perangkat Daerah
28	15-01-2025	UMAR PARUK, A.Md	Pembangunan Jalan Lingkungan (Rigid Beton)	Pengecoran perbaikan jalan setapak RT. 01 Kelurahan Olak Kemang Kecamatan Danau Teluk	RT. 01 Kelurahan Olak Kemang Kecamatan Danau Teluk, Kota Jambi	Kabupaten / Kota	Verifikasi Perangkat Daerah
29	15-01-2025	AHMAD FAISAL, S.A.P	Pembangunan Jalan Lingkungan (Aspal)	Pengecoran jalan samping masjid Muhajirin RT. 22 Kelurahan Handil Jaya Kecamatan Jelutung	RT. 22 Kelurahan Handil Jaya Kecamatan Jelutung, Kota Jambi	Kabupaten / Kota	Verifikasi Perangkat Daerah
30	15-01-2025	UMAR PARUK, A.Md	Pembangunan Jalan Lingkungan (Rigid Beton)	Pengecoran perbaikan jalan setapak RT. 03 Kelurahan Olak Kemang Kecamatan Danau Teluk	RT. 03 Kelurahan Olak Kemang Kecamatan Danau Teluk, Kota Jambi	Kabupaten / Kota	Verifikasi Perangkat Daerah
31	15-01-2025	AHMAD FAISAL, S.A.P	Bantuan untuk UMKM	Penyaluran bantuan UMKM di Kelurahan Handil Jaya Kecamatan Jelutung	Kelurahan Handil Jaya Kecamatan Jelutung, Kota Jambi	Kabupaten / Kota	Verifikasi TAPD
32	15-01-2025	MENNO EKA DESTHYA, SST, MKM	Pembangunan Puskesmas	Pembangunan Puskesmas induk di RT. 17 Kelurahan Pematang Sulur Kecamatan Telanaipura	RT. 17 Kelurahan Pematang Sulur Kecamatan Telanaipura , Kota Jambi	Kabupaten / Kota	Verifikasi Perangkat Daerah
33	15-01-2025	MENNO EKA DESTHYA, SST, MKM	Pendataan penerima PKH supaya tepat sasaran	Pendataan untuk penyaluran bantuan sosial PKH RT. 08 Kelurahan Pematang Sulur Kecamatan Telanaipura	RT. 08 Kelurahan Pematang Sulur Kecamatan Telanaipura, Kota Jambi	Kabupaten / Kota	Verifikasi TAPD
34	15-01-2025	MENNO EKA DESTHYA, SST, MKM	Pengawasan mutu layanan pengguna jaminan kesehatan BPJS	Pengawasan terkait mutu layanan pengguna jaminan kesehatan BPJS pada tiap faskes atau rumah sakit di Kota Jambi	faskes atau rumah sakit di Kota Jambi , Kota Jambi	Kabupaten / Kota	Verifikasi TAPD

No	Tanggal Usul	Pengusul	Usulan	Masalah	Alamat Lokasi	Usul Ke	Status
35	15-01-2025	MENNO EKA DESTHYA, SST, MKM	Pelatihan UMKM	Pelatihan UMKM bagi pelaku home industry terkait packing produk yang menarik di Kelurahan Pematang Sulur Kecamatan Telanaipura	Kelurahan Pematang Sulur Kecamatan Telanaipura , Kota Jambi	Kabupaten / Kota	Verifikasi TAPD
36	15-01-2025	H. NOVRIAL, SH	Pembangunan Jalan Lingkungan (Rigid Beton)	Pengecoran jalan lingkungan sepanjang 350 meter RT. 26 Kelurahan Rawasari Kecamatan Alam Barajo	RT. 26 Kelurahan Rawasari Kecamatan Alam Barajo, Kota Jambi	Kabupaten / Kota	Verifikasi Perangkat Daerah
37	15-01-2025	H. NOVRIAL, SH	Lampu Jalan Tanpa Tiang	Pengadaan pemasangan lampu penerangan jalan di 7 titik RT. 26 Kelurahan Rawasari Kecamatan Alam Barajo	RT. 26 Kelurahan Rawasari Kecamatan Alam Barajo, Kota Jambi	Kabupaten / Kota	Verifikasi Perangkat Daerah
38	15-01-2025	UMAR PARUK, A.Md	Pembangunan lahan parkir	Pembangunan pembuatan lahan parkir pasar Olak Kemang	pasar Olak Kemang, Kota Jambi	Kabupaten / Kota	Verifikasi Perangkat Daerah
39	15-01-2025	H. NOVRIAL, SH	Pembangunan Saluran Drainase	Pembangunan parit jalan pembuatan penahan tanah setinggi 70 cm RT. 26 Kelurahan Rawasari Kecamatan Alam Barajo	RT. 26 Kelurahan Rawasari Kecamatan Alam Barajo, Kota Jambi	Kabupaten / Kota	Verifikasi Perangkat Daerah
40	15-01-2025	H. NOVRIAL, SH	Pembangunan Drainase Tertutup	Pembangunan parit jalan tutup 240 meter Jl. Nusa Indah 3 RT. 04 Kelurahan Rawasari Kecamatan Alam Barajo.	RT. 04 Kelurahan Rawasari Kecamatan Alam Barajo., Kota Jambi	Kabupaten / Kota	Verifikasi Perangkat Daerah
41	15-01-2025	UMAR PARUK, A.Md	Pembangunan Jalan Lingkungan (Aspal)	Pengaspalan jalan di Kecamatan Danau Teluk	Kecamatan Danau Teluk, Kota Jambi	Kabupaten / Kota	Verifikasi Perangkat Daerah
42	15-01-2025	H. NOVRIAL, SH	Bantuan untuk UMKM	Penyaluran bantuan berupa mesin jahit an. Efrianto (085367311437) Jl. Nusa Indah I RT. 03 Kelurahan Rawasari Kecamatan Alam Barajo.	Jl. Nusa Indah I RT. 03 Kelurahan Rawasari Kecamatan Alam Barajo., Kota Jambi	Kabupaten / Kota	Verifikasi TAPD
43	15-01-2025	H. NOVRIAL, SH	Bantuan untuk UMKM	Penyaluran bantuan alat pertukangan berupa serkel dan bor an. Siding Jl. Nusa Indah I RT. 03 Kelurahan Rawasari Kecamatan Alam Barajo.	RT. 03 Kelurahan Rawasari Kecamatan Alam Barajo. , Kota Jambi	Kabupaten / Kota	Verifikasi TAPD
44	15-01-2025	H. NOVRIAL, SH	Bantuan untuk UMKM	Penyaluran bantuan berupa bahan dan pelengkapan service elektronik untuk penyandang disabilitas (085368951788) Jl. Nusa Indah 3 RT. 04 Kelurahan Rawasari Kecamatan Alam Barajo.	Jl. Nusa Indah 3 RT. 04 Kelurahan Rawasari Kecamatan Alam Barajo. , Kota Jambi	Kabupaten / Kota	Verifikasi TAPD

No	Tanggal Usul	Pengusul	Usulan	Masalah	Alamat Lokasi	Usul Ke	Status
45	15-01-2025	H. NOVRIAL, SH	Beasiswa untuk pelajar kurang mampu	Penyaluran bantuan beasiswa pelajar 3 orang Jl. Nusa Indah 3 RT. 04 Kelurahan Rawasari Kecamatan Alam Barajo.	Jl. Nusa Indah 3 RT. 04 Kelurahan Rawasari Kecamatan Alam Barajo. , Kota Jambi	Kabupaten / Kota	Verifikasi TAPD
46	15-01-2025	H. NOVRIAL, SH	Bantuan bibit ikan	Bantuan bibit ikan patin an. Dian Ariza (082127789594) Jl. Nusa Indah 3 RT. 04 No. 139 Kelurahan Rawasari Kecamatan Alam Barajo.	Jl. Nusa Indah 3 RT. 04 No. 139 Kelurahan Rawasari Kecamatan Alam Barajo., Kota Jambi	Kabupaten / Kota	Verifikasi Perangkat Daerah
47	15-01-2025	H. NOVRIAL, SH	Pendataan penerima PKH supaya tepat sasaran	Pendataan dan penyaluran bantuan sosial untuk 12 KK Jl. Nusa Indah 3 RT. 04 No. 139 Kelurahan Rawasari Kecamatan Alam Barajo.	Jl. Nusa Indah 3 RT. 04 No. 139 Kelurahan Rawasari Kecamatan Alam Barajo., Kota Jambi	Kabupaten / Kota	Verifikasi Perangkat Daerah
48	15-01-2025	H. NOVRIAL, SH	Pendataan penerima jaminan kesehatan	Pendataan penerima jaminan kesehatan untuk 2 KK Jl. Nusa Indah 3 RT. 04 No. 139 Kelurahan Rawasari Kecamatan Alam Barajo.	Jl. Nusa Indah 3 RT. 04 No. 139 Kelurahan Rawasari Kecamatan Alam Barajo. , Kota Jambi	Kabupaten / Kota	Dikembalikan
49	15-01-2025	HERMANSYAH, ST	Pembangunan Saluran Drainase	Perbaikan drainase depan masjid Muhajirin RT. 27 Kelurahan Handil Jaya Kecamatan Jelutung	Depan masjid Muhajirin RT. 27 Kelurahan Handil Jaya Kecamatan Jelutung, Kota Jambi	Kabupaten / Kota	Verifikasi Perangkat Daerah
50	15-01-2025	H. NOVRIAL, SH	Bantuan untuk UMKM	Penyaluran bantuan UMKM berupa alat masak dan etalase untuk 5 kelompok Jl. Nusa Indah 3 RT. 04 Kelurahan Rawasari Kecamatan Alam Barajo.	Jl. Nusa Indah 3 RT. 04 Kelurahan Rawasari Kecamatan Alam Barajo. , Kota Jambi	Kabupaten / Kota	Verifikasi TAPD
51	15-01-2025	RIO RAMADHAN, A.Md, KepGi	Peninjauan sekolah yang tutup	Peninjauan madrasah yang gulung tikar khususnya di Kecamatan Kota Baru	di Kecamatan Kota Baru , Kota Jambi	Kabupaten / Kota	Verifikasi Perangkat Daerah
52	15-01-2025	RIO RAMADHAN, A.Md, KepGi	Bangkit Berdaya Kecamatan Kota Baru	Diharapkan upaya lebih untuk permasalahan aksi criminal berandalan bermotor atau genk motor di Kota Jambi khususnya di area tugu keris Kecamatan Kota Baru	area tugu keris Kecamatan Kota Baru, Kota Jambi	Kabupaten / Kota	Verifikasi Perangkat Daerah
53	15-01-2025	HERMANSYAH, ST	Bantuan Sembako BANSOS	Pendataan penerima bantuan sosial RT. 27 Kelurahan Handil Jaya Kecamatan Jelutung	RT. 27 Kelurahan Handil Jaya Kecamatan Jelutung, Kota Jambi	Kabupaten / Kota	Verifikasi TAPD
54	15-01-2025	RIO RAMADHAN, A.Md, KepGi	Pembangunan Jalan Lingkungan (Rigid Beton)	Pengecoran jalan 100 meter di Vila Wijaya Jasmine Residence RT. 01 Kelurahan Kenali Asam Atas Kecamatan Kota Baru	RT. 01 Kelurahan Kenali Asam Atas Kecamatan Kota Baru, Kota Jambi	Kabupaten / Kota	Verifikasi Perangkat Daerah

No	Tanggal Usul	Pengusul	Usulan	Masalah	Alamat Lokasi	Usul Ke	Status
55	15-01-2025	RIO RAMADHAN, A.Md, KepGi	Pembangunan Jalan Lingkungan (Aspal)	Pengaspalan jalan 350 meter di Vila Wijaya Jasmine Residence RT. 01 Kelurahan Kenali Asam Atas Kecamatan Kota Baru	RT. 01 Kelurahan Kenali Asam Atas Kecamatan Kota Baru, Kota Jambi	Kabupaten / Kota	Verifikasi Perangkat Daerah
56	15-01-2025	RIO RAMADHAN, A.Md, KepGi	Lampu Jalan Dengan Tiang Dinas Perumahan	LPJU 2 titik di Vila Wijaya Jasmine Residence RT. 01 Kelurahan Kenali Asam Atas Kecamatan Kota Baru	RT. 01 Kelurahan Kenali Asam Atas Kecamatan Kota Baru , Kota Jambi	Kabupaten / Kota	Verifikasi Perangkat Daerah
57	15-01-2025	RIO RAMADHAN, A.Md, KepGi	Peninjauan izin sekolah swasta	Peninjauan izin pesantren Darul Arifin Kecamatan Kota Baru	pesantren Darul Arifin Kecamatan Kota Baru , Kota Jambi	Kabupaten / Kota	Verifikasi Perangkat Daerah
58	15-01-2025	RIO RAMADHAN, A.Md, KepGi	Peninjauan izin gudang	Peninjauan izin gudang kardus atau rongsokan yang berada di tengah permukiman warga yang rawan kebakaran Lr. Widuri II RT. 02 Kelurahan Paal Lima Kecamatan Kota Baru	Lr. Widuri II RT. 02 Kelurahan Paal Lima Kecamatan Kota Baru , Kota Jambi	Kabupaten / Kota	Verifikasi Perangkat Daerah
59	15-01-2025	H. MUHAMMAD ZAYADI, S.Pt	Bantuan untuk UMKM	Pemusatan tempat pemasaran sebagai wadah promosi produk UMKM khususnya di Kelurahan Tanjung Johor Kecamatan Pelayangan	di Kelurahan Tanjung Johor Kecamatan Pelayangan , Kota Jambi	Kabupaten / Kota	Verifikasi TAPD
60	15-01-2025	RIO RAMADHAN, A.Md, KepGi	Pembangunan Drainase Tertutup	Perbaikan pembangunan drainase 150 meter RT. 17 Kelurahan Paal Lima Kecamatan Kota Baru	RT. 17 Kelurahan Paal Lima Kecamatan Kota Baru , Kota Jambi	Kabupaten / Kota	Verifikasi Perangkat Daerah
61	15-01-2025	RIO RAMADHAN, A.Md, KepGi	Pembangunan Jalan Lingkungan (Aspal)	Pengaspalan jalan 150 meter di belakang asrama Kodim RT. 17 Kelurahan Paal Lima Kecamatan Kota Baru	RT. 17 Kelurahan Paal Lima Kecamatan Kota Baru , Kota Jambi	Kabupaten / Kota	Verifikasi Perangkat Daerah
62	15-01-2025	RIO RAMADHAN, A.Md, KepGi	Lampu Jalan Dengan Tiang Dinas Perumahan	LPJU 5 titik di RT. 17 Kelurahan Paal Lima Kecamatan Kota Baru	RT. 17 Kelurahan Paal Lima Kecamatan Kota Baru , Kota Jambi	Kabupaten / Kota	Verifikasi Perangkat Daerah
63	15-01-2025	RIO RAMADHAN, A.Md, KepGi	Bantuan untuk UMKM	Bantuan UMKM untuk kemudahan biaya bahan baku produksi RT. 15 Kelurahan Suka Karya Kecamatan Kota Baru	RT. 15 Kelurahan Suka Karya Kecamatan Kota Baru, Kota Jambi	Kabupaten / Kota	Verifikasi TAPD
64	15-01-2025	RIO RAMADHAN, A.Md, KepGi	Pembangunan Saluran Drainase	Perbaikan parit jalan dan gorong-gorong sepanjang 100 meter di Perumahan Kenali Blok A dan B RT. 17 Kelurahan Paal Lima Kecamatan Kota Baru	RT. 17 Kelurahan Paal Lima Kecamatan Kota Baru , Kota Jambi	Kabupaten / Kota	Verifikasi Perangkat Daerah

No	Tanggal Usul	Pengusul	Usulan	Masalah	Alamat Lokasi	Usul Ke	Status
65	15-01-2025	RIO RAMADHAN, A.Md, KepGi	Pembangunan Jalan Lingkungan (Rigid Beton)	Pengecoran jalan 150 meter di Jl. Marsda Surya Dharma Lr. Sanjaya 1 RT. 05 Kelurahan Kenali Asam Bawah Kecamatan Kota Baru	Lr. Sanjaya 1 RT. 05 Kelurahan Kenali Asam Bawah Kecamatan Kota Baru, Kota Jambi	Kabupaten / Kota	Verifikasi Perangkat Daerah
66	15-01-2025	RIO RAMADHAN, A.Md, KepGi	Lampu Jalan Dengan Tiang Dinas Perumahan	LPJU di RT. 15 Kelurahan Suka Karya Kecamatan Kota Baru	RT. 15 Kelurahan Suka Karya Kecamatan Kota Baru , Kota Jambi	Kabupaten / Kota	Verifikasi Perangkat Daerah
67	15-01-2025	RIO RAMADHAN, A.Md, KepGi	Pembangunan Saluran Drainase	Perbaikan pembangunan parit jalan di Lr. Angkasa RT. 05 Kelurahan Suka Karya Kecamatan Kota Baru	Lr. Angkasa RT. 05 Kelurahan Suka Karya Kecamatan Kota Baru , Kota Jambi	Kabupaten / Kota	Verifikasi Perangkat Daerah
68	15-01-2025	RIO RAMADHAN, A.Md, KepGi	Pembangunan Jalan Lingkungan (Rigid Beton)	Pengecoran jalan di RT. 05 Kelurahan Suka Karya Kecamatan Kota Baru	RT. 05 Kelurahan Suka Karya Kecamatan Kota Baru , Kota Jambi	Kabupaten / Kota	Verifikasi Perangkat Daerah
69	15-01-2025	RIO RAMADHAN, A.Md, KepGi	Pembangunan Turap	Pembangunan turap sepanjang 7 meter belakang SD 148 RT. 17 Kelurahan Paal Lima Kecamatan Kota Baru	belakang SD 148 RT. 17 Kelurahan Paal Lima Kecamatan Kota Baru , Kota Jambi	Kabupaten / Kota	Verifikasi Perangkat Daerah
70	15-01-2025	RIO RAMADHAN, A.Md, KepGi	Pembangunan Jalan Lingkungan (Rigid Beton)	Pengecoran jalan lebar 3 meter panjang 30 meter depan masjid Chengho RT. 18 Kelurahan Kenali Asam Kecamatan Kota Baru	RT. 18 Kelurahan Kenali Asam Kecamatan Kota Baru , Kota Jambi	Kabupaten / Kota	Verifikasi Perangkat Daerah
71	15-01-2025	RIO RAMADHAN, A.Md, KepGi	Bantuan sarana dan prasarana olahraga	Bantuan pengadaan sarana dan prasarana lapangan voly RT. 18 Kelurahan Kenali Asam Kecamatan Kota Baru	RT. 18 Kelurahan Kenali Asam Kecamatan Kota Baru, Kota Jambi	Kabupaten / Kota	Ditolak
72	15-01-2025	RIO RAMADHAN, A.Md, KepGi	Lampu Jalan Dengan Tiang Dinas Perumahan	LPJU 5 titik di sepanjang jalan menuju masjid Chengho RT. 18 Kelurahan Kenali Asam Kecamatan Kota Baru	RT. 18 Kelurahan Kenali Asam Kecamatan Kota Baru , Kota Jambi	Kabupaten / Kota	Verifikasi Perangkat Daerah
73	15-01-2025	RIO RAMADHAN, A.Md, KepGi	Bantuan untuk UMKM	Bantuan UMKM sebanyak 15 orang RT. 18 Kelurahan Kenali Asam Kecamatan Kota Baru	RT. 18 Kelurahan Kenali Asam Kecamatan Kota Baru , Kota Jambi	Kabupaten / Kota	Verifikasi TAPD
74	15-01-2025	KEMAS FARIED ALFARELLY, SE	Pembangunan Saluran Drainase	Perbaikan pembangunan saluran drainase sepanjang 500 meter Jl. Jend A. Thalib RT. 03 Kelurahan Pematang Sulur Kecamatan Telanaipura	Jl. Jend A. Thalib RT. 03 Kelurahan Pematang Sulur Kecamatan Telanaipura , Kota Jambi	Kabupaten / Kota	Verifikasi Perangkat Daerah

No	Tanggal Usul	Pengusul	Usulan	Masalah	Alamat Lokasi	Usul Ke	Status
75	15-01-2025	KEMAS FARIED ALFARELLY, SE	Lampu Jalan Dengan Tiang Dinas Perumahan	Pengadaan pemasangan lampu penerangan jalan di 3 titik Lr. Jatra RT. 03 Kelurahan Pematang Sulur Kecamatan Telanaipura	Lr. Jatra RT. 03 Kelurahan Pematang Sulur Kecamatan Telanaipura , Kota Jambi	Kabupaten / Kota	Verifikasi Perangkat Daerah
76	15-01-2025	KEMAS FARIED ALFARELLY, SE	Pembangunan Jalan Lingkungan (Aspal)	Pengaspalan jalan sepanjang 800 meter Komplek BTN RT. 15 Kelurahan Pematang Sulur Kecamatan Telanaipura	Komplek BTN RT. 15 Kelurahan Pematang Sulur Kecamatan Telanaipura, Kota Jambi	Kabupaten / Kota	Verifikasi Perangkat Daerah
77	15-01-2025	KEMAS FARIED ALFARELLY, SE	Pembangunan Jalan Lingkungan (Rigid Beton)	Pengecoran jalan sepanjang 250 meter Komplek BTN RT. 15 Kelurahan Pematang Sulur Kecamatan Telanaipura	Komplek BTN RT. 15 Kelurahan Pematang Sulur Kecamatan Telanaipura, Kota Jambi	Kabupaten / Kota	Verifikasi Perangkat Daerah
78	15-01-2025	KEMAS FARIED ALFARELLY, SE	Lampu Jalan Dengan Tiang Dinas Perumahan	Pengadaan pemasangan tiang dan lampu penerangan jalan di 8 titik Komplek BTN RT. 15 Kelurahan Pematang Sulur Kecamatan Telanaipura	Komplek BTN RT. 15 Kelurahan Pematang Sulur Kecamatan Telanaipura , Kota Jambi	Kabupaten / Kota	Verifikasi Perangkat Daerah
79	15-01-2025	KEMAS FARIED ALFARELLY, SE	Bantuan untuk UMKM	Bantuan UMKM 1 kelompok Komplek BTN RT. 15 Kelurahan Pematang Sulur Kecamatan Telanaipura	Komplek BTN RT. 15 Kelurahan Pematang Sulur Kecamatan Telanaipura , Kota Jambi	Kabupaten / Kota	Verifikasi TAPD
80	15-01-2025	KEMAS FARIED ALFARELLY, SE	Pembangunan Jalan Lingkungan (Aspal)	Pengaspalan jalan sepanjang 150 meter Lr. Masjid Fastabiqol Khairat RT. 16 Kelurahan Pematang Sulur Kecamatan Telanaipura	Lr. Masjid Fastabiqol Khairat RT. 16 Kelurahan Pematang Sulur Kecamatan Telanaipura , Kota Jambi	Kabupaten / Kota	Verifikasi Perangkat Daerah
81	15-01-2025	KEMAS FARIED ALFARELLY, SE	Lampu Jalan Dengan Tiang Dinas Perumahan	Pengadaan pemasangan tiang dan lampu jalan di 5 titik Lr. Masjid Fastabiqol Khairat RT. 16 Kelurahan Pematang Sulur Kecamatan Telanaipura	Lr. Masjid Fastabiqol Khairat RT. 16 Kelurahan Pematang Sulur Kecamatan Telanaipura , Kota Jambi	Kabupaten / Kota	Verifikasi Perangkat Daerah
82	15-01-2025	KEMAS FARIED ALFARELLY, SE	Pembangunan Saluran Drainase	Pembangunan pembuatan drainase 120 meter Lr. SMA 10 Kelurahan Pematang Sulur Kecamatan Telanaipura	Lr. SMA 10 Kelurahan Pematang Sulur Kecamatan Telanaipura, Kota Jambi	Kabupaten / Kota	Verifikasi Perangkat Daerah
83	15-01-2025	KEMAS FARIED ALFARELLY, SE	Bangkit Berdaya Kecamatan Telanaipura	Bantuan pengadaan pengeras suara speaker portable RT. 16 Kelurahan Pematang Sulur Kecamatan Telanaipura	RT. 16 Kelurahan Pematang Sulur Kecamatan Telanaipura, Kota Jambi	Kabupaten / Kota	Verifikasi Perangkat Daerah

No	Tanggal Usul	Pengusul	Usulan	Masalah	Alamat Lokasi	Usul Ke	Status
84	15-01-2025	KEMAS FARIED ALFARELLY, SE	Pembangunan Saluran Drainase	Pembangunan drainase 150 meter RT. 13 Kelurahan Pematan Sulur Kecamatan Telanaipura	RT. 13 Kelurahan Pematan Sulur Kecamatan Telanaipura , Kota Jambi	Kabupaten / Kota	Verifikasi Perangkat Daerah
85	15-01-2025	KEMAS FARIED ALFARELLY, SE	Pembangunan Jalan Lingkungan (Rigid Beton)	Pengecoran jalan 350 meter Lr. Rahmat RT. 13 Kelurahan Pematan Sulur Kecamatan Telanaipura	Lr. Rahmat RT. 13 Kelurahan Pematan Sulur Kecamatan Telanaipura, Kota Jambi	Kabupaten / Kota	Verifikasi Perangkat Daerah
86	15-01-2025	HERMANSYAH, ST	Pembangunan Jalan Lingkungan (Rigid Beton)	Pelebaran jalan samping Dinas Perhubungan Provinsi Kelurahan Payo Lebar Kecamatan Jelutung	samping Dinas Perhubungan Provinsi Kelurahan Payo Lebar Kecamatan Jelutung , Kota Jambi	Kabupaten / Kota	Verifikasi Perangkat Daerah
87	15-01-2025	KEMAS FARIED ALFARELLY, SE	Pembangunan Box Culvert	Pembangunan box culvert 2 unit Lr. Bungo Tanjung RT. 13 Kelurahan Pematan Sulur Kecamatan Telanaipura	Lr. Bungo Tanjung RT. 13 Kelurahan Pematan Sulur Kecamatan Telanaipura, Kota Jambi	Kabupaten / Kota	Verifikasi Perangkat Daerah
88	15-01-2025	HERMANSYAH, ST	Pembangunan Jembatan	Renovasi pelebaran jembatan depan hotel Aini Kelurahan Payo Lebar Kecamatan Jelutung	depan hotel Aini Kelurahan Payo Lebar Kecamatan Jelutung Kota Jambi	Kabupaten / Kota	Verifikasi Perangkat Daerah
89	15-01-2025	HERMANSYAH, ST	Lampu Jalan Tanpa Tiang	LPJU 4 titik di Lr. Warga RT. 01 Kelurahan Handil Jaya Kecamatan Jelutung	Lr. Warga RT. 01 Kelurahan Handil Jaya Kecamatan Jelutung , Kota Jambi	Kabupaten / Kota	Verifikasi Perangkat Daerah
90	15-01-2025	KEMAS FARIED ALFARELLY, SE	Pembuatan marka jalan	Pengadaan pemasangan rambu kaca cembung 2 unit di RT. 13 Kelurahan Pematan Sulur Kecamatan Telanaipura	RT. 13 Kelurahan Pematan Sulur Kecamatan Telanaipura , Kota Jambi	Kabupaten / Kota	Verifikasi TAPD
91	15-01-2025	HERMANSYAH, ST	Pembangunan Turap	Pembangunan turap lebar 4 meter panjang 100 meter Lr. Suwandi RT. 01 Kelurahan Handil Jaya Kecamatan Jelutung	Lr. Suwandi RT. 01 Kelurahan Handil Jaya Kecamatan Jelutung , Kota	Kabupaten / Kota	Verifikasi Perangkat Daerah
92	15-01-2025	KEMAS FARIED ALFARELLY, SE	Pembangunan Jalan Lingkungan (Aspal)	Pengaspalan jalan sepanjang 200 meter RT. 19 Kelurahan Selamat Kecamatan Danau Sipin.	RT. 19 Kelurahan Selamat Kecamatan Danau Sipin., Kota Jambi	Kabupaten / Kota	Verifikasi Perangkat Daerah
93	15-01-2025	KEMAS FARIED ALFARELLY, SE	Lampu Jalan Dengan Tiang Dinas Perumahan	Pengadan pemasangan lampu penerangan jalan di 2 titik RT. 19 Kelurahan Selamat Kecamatan Danau Sipin.	RT. 19 Kelurahan Selamat Kecamatan Danau Sipin., Kota Jambi	Kabupaten / Kota	Verifikasi Perangkat Daerah
94	15-01-2025	KEMAS FARIED ALFARELLY, SE	Pembangunan Box Culvert	Pembangunan box culvert 2 unit RT. 19 Kelurahan Selamat Kecamatan Danau Sipin.	RT. 19 Kelurahan Selamat Kecamatan Danau Sipin., Kota Jambi	Kabupaten / Kota	Verifikasi Perangkat Daerah

No	Tanggal Usul	Pengusul	Usulan	Masalah	Alamat Lokasi	Usul Ke	Status
95	15-01-2025	HERMANSYAH, ST	Penimbunan area Tempat Pemakaman Umum (TPU)	Penimbunan area pemakaman umum Muhajirin 500 mobil Lr. Suwandi RT. 01 Kelurahan Handil Jaya Kecamatan Jelutung	Pemakaman umum muhajirin Lr. Suwandi RT. 01 Kelurahan Handil Jaya Kecamatan Jelutung , Kota Jam	Kabupaten / Kota	Verifikasi Perangkat Daerah
96	15-01-2025	KEMAS FARIED ALFARELLY, SE	Pembuatan marka jalan	Pengadaan pemasangan rambu kaca cembung 2 unit di RT. 19 Kelurahan Selamat Kecamatan Telanaipura	RT. 19 Kelurahan Selamat Kecamatan Telanaipura , Kota Jambi	Kabupaten / Kota	Verifikasi TAPD
97	15-01-2025	KEMAS FARIED ALFARELLY, SE	Pembangunan Jalan Lingkungan (Aspal)	Pengaspalan jalan sepanjang 250 meter RT. 38 Kelurahan Legok Kecamatan Danau Sipin	RT. 38 Kelurahan Legok Kecamatan Danau Sipin , Kota Jambi	Kabupaten / Kota	Verifikasi Perangkat Daerah
98	15-01-2025	KEMAS FARIED ALFARELLY, SE	Lampu Jalan Dengan Tiang Dinas Perumahan	Pengadaan pemasangan lampu penerangan jalan di 5 titik RT. 38 Kelurahan Legok Kecamatan Danau Sipin	RT. 38 Kelurahan Legok Kecamatan Danau Sipin , Kota Jambi	Kabupaten / Kota	Verifikasi Perangkat Daerah
99	15-01-2025	KEMAS FARIED ALFARELLY, SE	Pembangunan Saluran Drainase	Pembangunan drainase sepanjang 100 meter RT. 38 Kelurahan Legok Kecamatan Danau Sipin	RT. 38 Kelurahan Legok Kecamatan Danau Sipin, Kota Jambi	Kabupaten / Kota	Verifikasi Perangkat Daerah
100	15-01-2025	HERMANSYAH, ST	Pembangunan Jalan Lingkungan (Aspal)	Pengaspalan jalan lebar 3 meter panjang 200 meter Lr. Bunga RT. 01 Kelurahan Handil Jaya Kecamatan Jelutung	Lr. Bunga RT. 01 Kelurahan Handil Jaya Kecamatan Jelutung , Kota	Kabupaten / Kota	Verifikasi Perangkat Daerah
101	15-01-2025	KEMAS FARIED ALFARELLY, SE	Pembuatan marka jalan	Pengadaan pemasangan rambu kaca cembung 2 unit di RT. 38 Kelurahan Legok Kecamatan Danau Sipin	RT. 38 Kelurahan Legok Kecamatan Danau Sipin , Kota Jambi	Kabupaten / Kota	Verifikasi TAPD
102	15-01-2025	KEMAS FARIED ALFARELLY, SE	Lampu Jalan Dengan Tiang Dinas Perumahan	LPJU 4 titik di Lr. Sabang RT. 02 Kelurahan Solok Sipin Kecamatan Danau Sipin	Lr. Sabang RT. 02 Kelurahan Solok Sipin Kecamatan Danau Sipin, Kota Jambi	Kabupaten / Kota	Verifikasi Perangkat Daerah
103	15-01-2025	KEMAS FARIED ALFARELLY, SE	Pembangunan Jalan Lingkungan (Rigid Beton)	Pengecoran jalan pemakaman 150 meter Lr. Sabang RT. 02 Kelurahan Solok Sipin Kecamatan Danau Sipin	Lr. Sabang RT. 02 Kelurahan Solok Sipin Kecamatan Danau Sipin , Kota Jambi	Kabupaten / Kota	Verifikasi Perangkat Daerah
104	15-01-2025	HERMANSYAH, ST	Lampu Jalan Tanpa Tiang	LPJU 6 titik perbatasan Lr. Bunga 1 dan Lr. Antara RT. 01 Kelurahan Handil Jaya Kecamatan Jelutung	Lr. Bunga 1 dan Lr. Antara RT. 01 Kelurahan Handil Jaya Kecamatan Jelutung , Kota Jambi	Kabupaten / Kota	Verifikasi Perangkat Daerah
105	15-01-2025	KEMAS FARIED ALFARELLY, SE	Bantuan untuk UMKM	Bantuan UMKM RT. 02 Kelurahan Solok Sipin Kecamatan Danau Sipin	RT. 02 Kelurahan Solok Sipin Kecamatan Danau Sipin , Kota Jambi	Kabupaten / Kota	Verifikasi TAPD

No	Tanggal Usul	Pengusul	Usulan	Masalah	Alamat Lokasi	Usul Ke	Status
106	15-01-2025	HERMANSYAH, ST	Bantuan untuk UMKM	Bantuan peralatan bekam samping taman perumnas RT. 25 Kelurahan Handil Jaya Kecamatan Jelutung	Samping taman perumnas RT. 25 Kelurahan Handil Jaya Kecamatan Jelutung, Kota Jambi	Kabupaten / Kota	Verifikasi TAPD
107	15-01-2025	HERMANSYAH, ST	Bantuan untuk UMKM	Bantuan peralatan pembuatan es dawet samping taman perumnas RT. 23 Kelurahan Handil Jaya Kecamatan Jelutung	Samping taman perumnas RT. 23 Kelurahan Handil Jaya Kecamatan Jelutung, Kota Jambi	Kabupaten / Kota	Verifikasi TAPD
108	15-01-2025	KEMAS FARIED ALFARELLY, SE	Bangkit Berdaya Kecamatan Danau Sipin	Pengadan tenda 2 unit dan kursi 100 unit RT. 02 Kelurahan Solok Sipin Kecamatan Danau Sipin	RT. 02 Kelurahan Solok Sipin Kecamatan Danau Sipin, Kota Jambi	Kabupaten / Kota	Verifikasi Perangkat Daerah
109	15-01-2025	KEMAS FARIED ALFARELLY, SE	Bangkit Berdaya Kecamatan Danau Sipin	Pengadaan sound system 1 unit dan kursi 100 unit Jl. Kh. Mas Mansyur RT. 03 Kelurahan Solok Sipin Kecamatan Danau Sipin	Jl. Kh. Mas Mansyur RT. 03 Kelurahan Solok Sipin Kecamatan Danau Sipin , Kota Jambi	Kabupaten / Kota	Verifikasi Perangkat Daerah
110	15-01-2025	KEMAS FARIED ALFARELLY, SE	Pembangunan Turap	Pembagunan turap 125 meter Jl. Kh. Mas Mansyur RT. 07 Kelurahan Solok Sipin Kecamatan Danau Sipin	Jl. Kh. Mas Mansyur RT. 07 Kelurahan Solok Sipin Kecamatan Danau Sipin, Kota Jambi	Kabupaten / Kota	Verifikasi Perangkat Daerah
111	15-01-2025	HERMANSYAH, ST	Bantuan untuk UMKM	Bantuan UMKM 2 kelompok RT. 21 Kelurahan Kebun Handil Kecamatan Jelutung	RT. 21 Kelurahan Kebun Handil Kecamatan Jelutung , Ko Jambi	Kabupaten / Kota	Verifikasi TAPD
112	15-01-2025	KEMAS FARIED ALFARELLY, SE	Bangkit Berdaya Kecamatan Danau Sipin	Bangkit berdaya pembuatan pegangan tangga 10 meter Jl. Kh. Mas Mansyur RT. 07 Kelurahan Solok Sipin Kecamatan Danau Sipin	Jl. Kh. Mas Mansyur RT. 07 Kelurahan Solok Sipin Kecamatan Danau Sipin, Kota Jambi	Kabupaten / Kota	Verifikasi Perangkat Daerah
113	15-01-2025	KEMAS FARIED ALFARELLY, SE	Lampu Jalan Dengan Tiang Dinas Perumahan	LPJU 3 titik di Jl. Kh. Mas Mansyur RT. 07 Kelurahan Solok Sipin Kecamatan Danau Sipin	Jl. Kh. Mas Mansyur RT. 07 Kelurahan Solok Sipin Kecamatan Danau Sipin , Kota Jambi	Kabupaten / Kota	Verifikasi Perangkat Daerah
114	15-01-2025	KEMAS FARIED ALFARELLY, SE	Pembangunan Jalan Lingkungan (Aspal)	Pengaspalan jalan 70 meter RT. 08 Kelurahan Solok Sipin Kecamatan Danau Sipin	RT. 08 Kelurahan Solok Sipin Kecamatan Danau Sipin, Kota Jambi	Kabupaten / Kota	Verifikasi Perangkat Daerah
115	15-01-2025	HERMANSYAH, ST	Lampu Jalan Tanpa Tiang	LPJU 2 titik di RT. 21 Kelurahan Kebun Handil Kecamatan Jelutung	RT. 21 Kelurahan Kebun Handil Kecamatan Jelutung, Kota Jambi	Kabupaten / Kota	Verifikasi Perangkat Daerah
116	15-01-2025	KEMAS FARIED ALFARELLY, SE	Pembangunan Jalan Lingkungan (Rigid Beton)	Pengecoran jalan setapak 433 meter RT. 08 Kelurahan Solok Sipin Kecamatan Danau Sipin	RT. 08 Kelurahan Solok Sipin Kecamatan Danau Sipin, Kota Jambi	Kabupaten / Kota	Verifikasi Perangkat Daerah
117	15-01-2025	KEMAS FARIED ALFARELLY, SE	Lampu Jalan Dengan Tiang Dinas Perumahan	LPJU 3 titik di RT. 08 Kelurahan Solok Sipin Kecamatan Danau Sipin	RT. 08 Kelurahan Solok Sipin Kecamatan Danau Sipin, Kota Jambi	Kabupaten / Kota	Verifikasi Perangkat Daerah

No	Tanggal Usul	Pengusul	Usulan	Masalah	Alamat Lokasi	Usul Ke	Status
118	15-01-2025	HERMANSYAH, ST	Pembangunan Jalan Lingkungan (Aspal)	Pengaspalan jalan 30 meter Lr. Hans RT. 21 Kelurahan Kebun Handil Kecamatan Jelutung	Lr. Hans RT. 21 Kelurahan Kebun Handil Kecamatan Jelutung , Kota Jam	Kabupaten / Kota	Verifikasi Perangkat Daerah
119	15-01-2025	KEMAS FARIED ALFARELLY, SE	Lampu Jalan Dengan Tiang Dinas Perumahan	Tiang dan LPJU 2 titik di Jl. Malik Ibrahim RT. 09 Kelurahan Solok Sipin Kecamatan Danau Sipin	Jl. Malik Ibrahim RT. 09 Kelurahan Solok Sipin Kecamatan Danau Sipin, Kota Jambi	Kabupaten / Kota	Verifikasi Perangkat Daerah
120	15-01-2025	KEMAS FARIED ALFARELLY, SE	Pengadaan CCTV	Pengadaan CCTV 1 unit Jl. Malik Ibrahim RT. 09 Kelurahan Solok Sipin Kecamatan Danau Sipin	Jl. Malik Ibrahim RT. 09 Kelurahan Solok Sipin Kecamatan Danau Sipin, Kota Jambi	Kabupaten / Kota	Verifikasi TAPD
121	15-01-2025	KEMAS FARIED ALFARELLY, SE	Bangkit Berdaya Kecamatan Danau Sipin	Bantuan tenda 1 unit Jl. Malik Ibrahim RT. 09 Kelurahan Solok Sipin Kecamatan Danau Sipin	Jl. Malik Ibrahim RT. 09 Kelurahan Solok Sipin Kecamatan Danau Sipin , Kota Jambi	Kabupaten / Kota	Verifikasi Perangkat Daerah
122	15-01-2025	HERMANSYAH, ST	Pembangunan Saluran Drainase	Pembangunan drainase 10 meter Lr. Hans RT. 21 Kelurahan Kebun Handil Kecamatan Jelutung	Lr. Hans RT. 21 Kelurahan Kebun Handil Kecamatan Jelutung , Kota Jam	Kabupaten / Kota	Verifikasi Perangkat Daerah
123	15-01-2025	KEMAS FARIED ALFARELLY, SE	Pembangunan Parit Jalan	Bangkit berdaya perbaikan parit yang buntu di 2 titik Jl. Malik Ibrahim RT. 09 Kelurahan Solok Sipin Kecamatan Danau Sipin	Jl. Malik Ibrahim RT. 09 Kelurahan Solok Sipin Kecamatan Danau Sipin , Kota Jambi	Kabupaten / Kota	Verifikasi Perangkat Daerah
124	15-01-2025	KEMAS FARIED ALFARELLY, SE	Lampu Jalan Dengan Tiang Dinas Perumahan	LPJU 2 titik di RT. 12 Kelurahan Solok Sipin Kecamatan Danau Sipin	RT. 12 Kelurahan Solok Sipin Kecamatan Danau Sipin, Kota Jambi	Kabupaten / Kota	Verifikasi Perangkat Daerah
125	15-01-2025	KEMAS FARIED ALFARELLY, SE	Bangkit Berdaya Kecamatan Danau Sipin	Bantuan pengadaan kursi plastic 100 unit untuk langgar Nur Falah RT. 12 Kelurahan Solok Sipin Kecamatan Danau Sipin	RT. 12 Kelurahan Solok Sipin Kecamatan Danau Sipin , Kota Jambi	Kabupaten / Kota	Verifikasi Perangkat Daerah
126	15-01-2025	HERMANSYAH, ST	Pembangunan Saluran Drainase	Perbaikan pembangunan drainase 100 meter Jl. M. Yamin RT. 13 Kelurahan Payo Lebar Kecamatan Jelutung	Jl. M. Yamin RT. 13 Kelurahan Payo Lebar Kecamatan Jelutung , Kota Jambi	Kabupaten / Kota	Verifikasi Perangkat Daerah
127	15-01-2025	HERMANSYAH, ST	Pembangunan Jalan Lingkungan (Aspal)	Pengaspalan jalan 250 meter Jl. Syamsu Bahrun RT. 24 Kelurahan Payo Lebar Kecamatan Jelutung	Jl. Syamsu Bahrun RT. 24 Kelurahan Payo Lebar Kecamatan Jelutung , Ko Jambi	Kabupaten / Kota	Verifikasi Perangkat Daerah
128	15-01-2025	KEMAS FARIED ALFARELLY, SE	Bantuan Gerobak Motor Sampah	Bantuan pengadaan gerobak dorong 2 unit RT. 12 Kelurahan Solok Sipin Kecamatan Danau Sipin	RT. 12 Kelurahan Solok Sipin Kecamatan Danau Sipin , Kota Jambi	Kabupaten / Kota	Verifikasi TAPD
129	15-01-2025	KEMAS FARIED ALFARELLY, SE	Lampu Jalan Dengan Tiang Dinas Perumahan	LPJU 3 titik di Jl. Empu Gandring II RT. 14 Kelurahan Solok Sipin Kecamatan Danau Sipin	Jl. Empu Gandring II RT. 14 Kelurahan Solok Sipin Kecamatan Danau Sipin , Kota Jambi	Kabupaten / Kota	Verifikasi Perangkat Daerah

No	Tanggal Usul	Pengusul	Usulan	Masalah	Alamat Lokasi	Usul Ke	Status
130	15-01-2025	HERMANSYAH, ST	Pembangunan Saluran Drainase	Perbaikkan drainase 12 meter Jl. Syamsu Bahrun RT. 24 Kelurahan Payo Lebar Kecamatan Jelutung	Jl. Syamsu Bahrun RT. 24 Kelurahan Payo Lebar Kecamatan Jelutung, Kota Jambi	Kabupaten / Kota	Verifikasi Perangkat Daerah
131	15-01-2025	KEMAS FARIED ALFARELLY, SE	Pembangunan Jalan Lingkungan (Aspal)	Pengaspalan jalan 100 meter Jl. Empu Gandring II RT. 14 Kelurahan Solok Sipin Kecamatan Danau Sipin	Jl. Empu Gandring II RT. 14 Kelurahan Solok Sipin Kecamatan Danau Sipin, Kota Jambi	Kabupaten / Kota	Verifikasi Perangkat Daerah
132	15-01-2025	HERMANSYAH, ST	Lampu Jalan Tanpa Tiang	LPJU 2 titik Jl. Syamsu Bahrun RT. 24 Kelurahan Payo Lebar Kecamatan Jelutung	Jl. Syamsu Bahrun RT. 24 Kelurahan Payo Lebar Kecamatan Jelutung , Ko Jambi	Kabupaten / Kota	Verifikasi Perangkat Daerah
133	15-01-2025	KEMAS FARIED ALFARELLY, SE	Bantuan untuk UMKM	Bantuan UMKM 1 kelompom Jl. Empu Gandring II RT. 14 Kelurahan Solok Sipin Kecamatan Danau Sipin	Jl. Empu Gandring II RT. 14 Kelurahan Solok Sipin Kecamatan Danau Sipin, Kota Jambi	Kabupaten / Kota	Verifikasi TAPD
134	15-01-2025	KEMAS FARIED ALFARELLY, SE	Bangkit Berdaya Kecamatan Danau Sipin	Bantuan pengadaan tenda 4x5m 1 unit dan kursi 30 unit Jl. Empu Gandring II RT. 14 Kelurahan Solok Sipin Kecamatan Danau Sipin	Jl. Empu Gandring II RT. 14 Kelurahan Solok Sipin Kecamatan Danau Sipin , Kota Jambi	Kabupaten / Kota	Verifikasi Perangkat Daerah
135	15-01-2025	KEMAS FARIED ALFARELLY, SE	Pembangunan Jalan Lingkungan (Aspal)	Pengaspalan jalan 1.150 meter gang kelinci RT. 17 Kelurahan Solok Sipin Kecamatan Danau Sipin	RT. 17 Kelurahan Solok Sipin Kecamatan Danau Sipin, Kota Jambi	Kabupaten / Kota	Verifikasi Perangkat Daerah
136	15-01-2025	KEMAS FARIED ALFARELLY, SE	Lampu Jalan Dengan Tiang Dinas Perumahan	LPJU 2 titik di gang wijaya RT. 17 Kelurahan Solok Sipin Kecamatan Danau Sipin	RT. 17 Kelurahan Solok Sipin Kecamatan Danau Sipin, Kota Jambi	Kabupaten / Kota	Verifikasi Perangkat Daerah
137	15-01-2025	KEMAS FARIED ALFARELLY, SE	Pembangunan Gorong-Gorong	Perbaikan gorong-gorong panjang 3 meter lebar 1,5 meter Jl Ros II RT. 18 Kelurahan Solok Sipin Kecamatan Danau Sipin	Perbaikan gorong-gorong panjang 3 meter lebar 1,5 meter Jl Ros II RT. 18 Kelurahan Solok Sipin Kecamatan Danau Sipin , Kota Jambi	Kabupaten / Kota	Verifikasi Perangkat Daerah
138	15-01-2025	KEMAS FARIED ALFARELLY, SE	Pembangunan Turap	Perbaikan turap beton 36 meter Lr. Masjid Taqwa RT. 19 Kelurahan Solok Sipin Kecamatan Danau Sipin	Lr. Masjid Taqwa RT. 19 Kelurahan Solok Sipin Kecamatan Danau Sipin, Kota Jambi	Kabupaten / Kota	Verifikasi Perangkat Daerah
139	15-01-2025	HERMANSYAH, ST	Pembangunan Jalan Lingkungan (Rigid Beton)	Pengecoran jalan setapak lebar 1,5 meter panjang 25 meter RT. 20 dan RT. 38 Kelurahan Lebak Bandung Kecamatan Jelutung	RT. 20 dan RT. 38 Kelurahan Lebak Bandung Kecamatan Jelutung , Kota Jambi	Kabupaten / Kota	Verifikasi Perangkat Daerah

No	Tanggal Usul	Pengusul	Usulan	Masalah	Alamat Lokasi	Usul Ke	Status
140	15-01-2025	KEMAS FARIED ALFARELLY, SE	Bangkit Berdaya Kecamatan Danau Sipin	Renovasi pos kamling 9 meter Lr. Masjid Taqwa RT. 19 Kelurahan Solok Sipin Kecamatan Danau Sipin	Lr. Masjid Taqwa RT. 19 Kelurahan Solok Sipin Kecamatan Danau Sipin , Kota Jambi	Kabupaten / Kota	Verifikasi Perangkat Daerah
141	15-01-2025	KEMAS FARIED ALFARELLY, SE	Pembangunan Gorong-Gorong	Perbaikan gorong-gorong lebar 1,5 meter panjang 5 meter Lr. Masjid Taqwa RT. 19 Kelurahan Solok Sipin Kecamatan Danau Sipin	Lr. Masjid Taqwa RT. 19 Kelurahan Solok Sipin Kecamatan Danau Sipin, Kota Jambi	Kabupaten / Kota	Verifikasi Perangkat Daerah
142	15-01-2025	KEMAS FARIED ALFARELLY, SE	Bangkit Berdaya Kecamatan Danau Sipin	Bantuan pengadaan kursi plastic 100 unit dan speaker aktif 1 unit RT. 21 Kelurahan Solok Sipin Kecamatan Danau Sipin	RT. 21 Kelurahan Solok Sipin Kecamatan Danau Sipin, Kota Jambi	Kabupaten / Kota	Verifikasi Perangkat Daerah
143	15-01-2025	KEMAS FARIED ALFARELLY, SE	Pembangunan Jalan Lingkungan (Rigid Beton)	Pengecoran jalan setapak 300 meter Lr. Skip II RT. 22 Kelurahan Solok Sipin Kecamatan Danau Sipin	Lr. Skip II RT. 22 Kelurahan Solok Sipin Kecamatan Danau Sipin , Kota Jambi	Kabupaten / Kota	Verifikasi Perangkat Daerah
144	15-01-2025	KEMAS FARIED ALFARELLY, SE	Pembangunan Parit Tertutup	Pembangunan parit jalan tutup 200 meter Lr. Skip II RT. 22 Kelurahan Solok Sipin Kecamatan Danau Sipin	Lr. Skip II RT. 22 Kelurahan Solok Sipin Kecamatan Danau Sipin, Kota Jambi	Kabupaten / Kota	Verifikasi Perangkat Daerah
145	15-01-2025	KEMAS FARIED ALFARELLY, SE	Bedah Rumah	Bantuan bedah rumah 3 unit Lr. Skip II RT. 22 Kelurahan Solok Sipin Kecamatan Danau Sipin	Lr. Skip II RT. 22 Kelurahan Solok Sipin Kecamatan Danau Sipin, Kota Jambi	Kabupaten / Kota	Verifikasi TAPD
146	15-01-2025	HERMANSYAH, ST	Pembangunan Parit Jalan	Perbaikan pembangunan parit jalan panjang 25 meter RT. 20 dan RT. 38 Kelurahan Lebak Bandung Kecamatan Jelutung	RT. 20 dan RT. 38 Kelurahan Lebak Bandung Kecamatan Jelutung , Kota Jam	Kabupaten / Kota	Verifikasi Perangkat Daerah
147	15-01-2025	KEMAS FARIED ALFARELLY, SE	Lampu Jalan Dengan Tiang Dinas Perumahan	LPJU 2 titik di Lr. Skip II RT. 22 Kelurahan Solok Sipin Kecamatan Danau Sipin	Lr. Skip II RT. 22 Kelurahan Solok Sipin Kecamatan Danau Sipin , Kota Jambi	Kabupaten / Kota	Verifikasi Perangkat Daerah
148	15-01-2025	KEMAS FARIED ALFARELLY, SE	Bantuan untuk UMKM	Bantuan UMKM 1 kelompok RT. 23 Kelurahan Solok Sipin Kecamatan Danau Sipin	RT. 23 Kelurahan Solok Sipin Kecamatan Danau Sipin , Kota Jambi	Kabupaten / Kota	Verifikasi TAPD
149	15-01-2025	KEMAS FARIED ALFARELLY, SE	Pembangunan Jalan Lingkungan (Rigid Beton)	Pengecoran jalan setapak 65 meter RT. 23 Kelurahan Solok Sipin Kecamatan Danau Sipin	RT. 23 Kelurahan Solok Sipin Kecamatan Danau Sipin , Kota Jambi	Kabupaten / Kota	Verifikasi Perangkat Daerah
150	15-01-2025	KEMAS FARIED ALFARELLY, SE	Lampu Jalan Dengan Tiang Dinas Perumahan	LPJU 3 titik di RT. 23 Kelurahan Solok Sipin Kecamatan Danau Sipin	RT. 23 Kelurahan Solok Sipin Kecamatan Danau Sipin, Kota Jambi	Kabupaten / Kota	Verifikasi Perangkat Daerah

No	Tanggal Usul	Pengusul	Usulan	Masalah	Alamat Lokasi	Usul Ke	Status
151	15-01-2025	KEMAS FARIED ALFARELLY, SE	Pembangunan Jalan Lingkungan (Aspal)	Pengaspalan jalan 350 meter Lr. Skip I RT. 24 Kelurahan Solok Sipin Kecamatan Danau Sipin	Lr. Skip I RT. 24 Kelurahan Solok Sipin Kecamatan Danau Sipin, Kota Jambi	Kabupaten / Kota	Verifikasi Perangkat Daerah
152	15-01-2025	HERMANSYAH, ST	Lampu Jalan Tanpa Tiang	LPJU 2 titik RT. 17 dan RT. 38 Kelurahan Lebak Bandung Kecamatan Jelutung	RT. 38 Kelurahan Lebak Bandung Kecamatan Jelutung Kota Jambi	Kabupaten / Kota	Verifikasi Perangkat Daerah
153	15-01-2025	KEMAS FARIED ALFARELLY, SE	Lampu Jalan Dengan Tiang Dinas Perumahan	LPJU 5 titik di Lr. Skip I RT. 24 Kelurahan Solok Sipin Kecamatan Danau Sipin	Lr. Skip I RT. 24 Kelurahan Solok Sipin Kecamatan Danau Sipin, Kota Jambi	Kabupaten / Kota	Verifikasi Perangkat Daerah
154	15-01-2025	KEMAS FARIED ALFARELLY, SE	Bantuan untuk Mesjid, mushola dan langgar	Bantuan pembangunan masjid Nurul Islam finishing menara dan atap seng alkan 25 pcs RT. 24 Kelurahan Solok Sipin Kecamatan Danau Sipin	RT. 24 Kelurahan Solok Sipin Kecamatan Danau Sipin , Kota Jambi	Kabupaten / Kota	Verifikasi Perangkat Daerah
155	15-01-2025	KEMAS FARIED ALFARELLY, SE	Pembangunan Jalan Lingkungan (Rigid Beton)	Pengecoran jalan setapak 400 meter Jl. Maulana Malik Ibrahim RT. 27 Kelurahan Solok Sipin Kecamatan Danau Sipin	Jl. Maulana Malik Ibrahim RT. 27 Kelurahan Solok Sipin Kecamatan Danau Sipin , Kota Jambi	Kabupaten / Kota	Verifikasi Perangkat Daerah
156	15-01-2025	HERMANSYAH, ST	Lampu Jalan Tanpa Tiang	LPJU 1 titik Jl. Irian RT. 36 Kelurahan Lebak Bandung Kecamatan Jelutung	Jl. Irian RT. 36 Kelurahan Lebak Bandung Kecamatan Jelutung Kota Jambi	Kabupaten / Kota	Verifikasi Perangkat Daerah
157	15-01-2025	KEMAS FARIED ALFARELLY, SE	Lampu Jalan Dengan Tiang Dinas Perumahan	LPJU 5 titik di Jl. Maulana Malik Ibrahim RT. 27 Kelurahan Solok Sipin Kecamatan Danau Sipin	Jl. Maulana Malik Ibrahim RT. 27 Kelurahan Solok Sipin Kecamatan Danau Sipin , Kota Jambi	Kabupaten / Kota	Verifikasi Perangkat Daerah
158	15-01-2025	KEMAS FARIED ALFARELLY, SE	Bantuan untuk UMKM	Bantuan UMKM 2 kelompok Jl. Maulana Malik Ibrahim RT. 27 Kelurahan Solok Sipin Kecamatan Danau Sipin	Jl. Maulana Malik Ibrahim RT. 27 Kelurahan Solok Sipin Kecamatan Danau Sipin , Kota Jambi	Kabupaten / Kota	Verifikasi TAPD
159	15-01-2025	KEMAS FARIED ALFARELLY, SE	Lampu Jalan Dengan Tiang Dinas Perumahan	LPJU 3 tiitk di Jl. Maulana Malik Ibrahim RT. 28 Kelurahan Solok Sipin Kecamatan Danau Sipin	Jl. Maulana Malik Ibrahim RT. 28 Kelurahan Solok Sipin Kecamatan Danau Sipin, Kota Jambi	Kabupaten / Kota	Verifikasi Perangkat Daerah
160	15-01-2025	KEMAS FARIED ALFARELLY, SE	Pembangunan Jalan Lingkungan (Rigid Beton)	Pengecoran jalan setapak 200 meter Jl. Maulana Malik Ibrahim RT. 28 Kelurahan Solok Sipin Kecamatan Danau Sipin	Jl. Maulana Malik Ibrahim RT. 28 Kelurahan Solok Sipin Kecamatan Danau Sipin, Kota Jambi	Kabupaten / Kota	Verifikasi Perangkat Daerah
161	15-01-2025	HERMANSYAH, ST	Pembangunan Jalan Lingkungan (Rigid Beton)	Pengecoran jalan setapak Jl. Irian RT. 36 Kelurahan Lebak Bandung Kecamatan Jelutung	Jl. Irian RT. 36 Kelurahan Lebak Bandung Kecamatan Jelutung , Kota Jam	Kabupaten / Kota	Verifikasi Perangkat Daerah

No	Tanggal Usul	Pengusul	Usulan	Masalah	Alamat Lokasi	Usul Ke	Status
162	15-01-2025	HERMANSYAH, ST	Pembangunan Jalan Lingkungan (Rigid Beton)	Pengecoran jalan lebar 2 meter panjang 180 meter Lr. Bengkel RT. 32 Kelurahan Lebak Bandung Kecamatan Jelutung	Lr. Bengkel RT. 32 Kelurahan Lebak Bandung Kecamatan Jelutung , Kota Jambi	Kabupaten / Kota	Verifikasi Perangkat Daerah
163	15-01-2025	KEMAS FARIED ALFARELLY, SE	Bantuan untuk UMKM	Bantuan UMKM Jl. Maulana Malik Ibrahim RT. 28 Kelurahan Solok Sipin Kecamatan Danau Sipin	Jl. Maulana Malik Ibrahim RT. 28 Kelurahan Solok Sipin Kecamatan Danau Sipin , Kota Jambi	Kabupaten / Kota	Verifikasi TAPD
164	15-01-2025	KEMAS FARIED ALFARELLY, SE	Pembangunan Jalan Lingkungan (Aspal)	Pengaspalan jalan 500 meter RT. 30 Kelurahan Solok Sipin Kecamatan Danau Sipin	RT. 30 Kelurahan Solok Sipin Kecamatan Danau Sipin, Kota Jambi	Kabupaten / Kota	Verifikasi Perangkat Daerah
165	15-01-2025	KEMAS FARIED ALFARELLY, SE	Bedah Rumah	Bedah rumah 3 unit RT. 30 Kelurahan Solok Sipin Kecamatan Danau Sipin	RT. 30 Kelurahan Solok Sipin Kecamatan Danau Sipin, Kota Jambi	Kabupaten / Kota	Verifikasi TAPD
166	15-01-2025	KEMAS FARIED ALFARELLY, SE	Bangkit Berdaya Kecamatan Danau Sipin	Bantuan pengadaan tenda 2 unit, kursi 100 unit dan sound system 1 unit RT. 30 Kelurahan Solok Sipin Kecamatan Danau Sipin	RT. 30 Kelurahan Solok Sipin Kecamatan Danau Sipin, Kota Jambi	Kabupaten / Kota	Verifikasi Perangkat Daerah
167	15-01-2025	KEMAS FARIED ALFARELLY, SE	Lampu Jalan Dengan Tiang Dinas Perumahan	LPJU 4 titik RT. 30 Kelurahan Solok Sipin Kecamatan Danau Sipin	RT. 30 Kelurahan Solok Sipin Kecamatan Danau Sipin, Kota Jambi	Kabupaten / Kota	Verifikasi Perangkat Daerah
168	15-01-2025	PANGERAN HK SIMANJUNTAK, SE, M.Si	Lampu Jalan Dengan Tiang Dinas Perumahan	Pengadaan pemasangan tiang dan lampu jalan di RT. 03 Kelurahan Talang Gulo Kecamatan Kota Baru	RT. 03 Kelurahan Talang Gulo Kecamatan Kota Baru, Kota Jambi	Kabupaten / Kota	Verifikasi Perangkat Daerah
169	15-01-2025	KEMAS FARIED ALFARELLY, SE	Pembangunan Jalan Lingkungan (Aspal)	Pengaspalan pasar simpang Pulai Kecamatan Danau Sipin.	pasar simpang Pulai Kecamatan Danau Sipin., Kota Jambi	Kabupaten / Kota	Verifikasi Perangkat Daerah
170	15-01-2025	PANGERAN HK SIMANJUNTAK, SE, M.Si	Lampu Jalan Tanpa Tiang	Pengadaan pemasangan lampu penerangan jalan RT. 01 Kelurahan Talang Gulo Kecamatan Kota Baru	RT. 01 Kelurahan Talang Gulo Kecamatan Kota Baru, Kota Jambi	Kabupaten / Kota	Verifikasi Perangkat Daerah
171	15-01-2025	DYAH KUMALA DEWI ZM, SH	Lampu Jalan Dengan Tiang Dinas Perumahan	LPJU 4 titik di RT. 16 Kelurahan Pematang Sulur Kecamatan Telanaipura	RT. 16 Kelurahan Pematang Sulur Kecamatan Telanaipura, Kota Jambi	Kabupaten / Kota	Verifikasi Perangkat Daerah
172	15-01-2025	PANGERAN HK SIMANJUNTAK, SE, M.Si	Bantuan sarana dan prasarana olahraga	Pengadaan sarana dan prasarana olah raga di RT. 01 Kelurahan Talang Gulo Kecamatan Kota Baru	RT. 01 Kelurahan Talang Gulo Kecamatan Kota Baru, Kota Jambi	Kabupaten / Kota	Ditolak
173	15-01-2025	PANGERAN HK SIMANJUNTAK, SE, M.Si	Bantuan untuk UMKM	Bantuan UMKM di RT. 01 Kelurahan Talang Gulo Kecamatan Kota Baru	RT. 01 Kelurahan Talang Gulo Kecamatan Kota Baru, Kota Jambi	Kabupaten / Kota	Verifikasi TAPD

No	Tanggal Usul	Pengusul	Usulan	Masalah	Alamat Lokasi	Usul Ke	Status
174	15-01-2025	PANGERAN HK SIMANJUNTAK, SE, M.Si	Lampu Jalan Dengan Tiang Dinas Perumahan	Pengadaan pemasangan tiang dan lampu jalan di RT. 08 Kelurahan Talang Gulo Kecamatan Kota Baru	RT. 08 Kelurahan Talang Gulo Kecamatan Kota Baru, Kota Jambi	Kabupaten / Kota	Verifikasi Perangkat Daerah
175	15-01-2025	DYAH KUMALA DEWI ZM, SH	Pembangunan TPA/TPS	Pengadaan tempat pembuangan sampah RT.16 Kelurahan Pematang Sulur Kecamatan Telanaipura	RT.16 Kelurahan Pematang Sulur Kecamatan Telanaipura , Kota Jambi	Kabupaten / Kota	Ditolak
176	15-01-2025	DYAH KUMALA DEWI ZM, SH	Pembangunan Jalan Lingkungan (Rigid Beton)	Pengecoran jalan lingkungan RT. 09 Kelurahan Simpang IV Sipin Kecamatan Telanaipura	RT. 09 Kelurahan Simpang IV Sipin Kecamatan Telanaipura, Kota Jambi	Kabupaten / Kota	Verifikasi Perangkat Daerah
177	15-01-2025	DYAH KUMALA DEWI ZM, SH	Pembangunan Jalan Lingkungan (Aspal)	Pengaspalan jalan RT. 21 Kelurahan Solok Sipin Kecamatan Danau Sipin	RT. 21 Kelurahan Solok Sipin Kecamatan Danau Sipin, Kota Jambi	Kabupaten / Kota	Verifikasi Perangkat Daerah
178	15-01-2025	DYAH KUMALA DEWI ZM, SH	Lampu Jalan Dengan Tiang Dinas Perumahan	LPJU dengan tiang 3 titik di perbatasan RT. 01 dan RT. 02 Kelurahan Teluk Kenali Kecamatan Telanaipura	RT. 01 dan RT. 02 Kelurahan Teluk Kenali Kecamatan Telanaipura, Kota Jambi	Kabupaten / Kota	Verifikasi Perangkat Daerah
179	15-01-2025	DYAH KUMALA DEWI ZM, SH	Bedah Rumah	Bedah rumah 5 unit RT. 01 Kelurahan Teluk Kenali Kecamatan Telanaipura	RT. 01 Kelurahan Teluk Kenali Kecamatan Telanaipura , Kota Jambi	Kabupaten / Kota	Verifikasi TAPD
180	15-01-2025	PANGERAN HK SIMANJUNTAK, SE, M.Si	Pembangunan Jalan Lingkungan (Rigid Beton)	Pengecoran jalan RT. 08 Kelurahan Talang Gulo Kecamatan Kota Baru	RT. 08 Kelurahan Talang Gulo Kecamatan Kota Baru, Kota Jambi	Kabupaten / Kota	Verifikasi Perangkat Daerah
181	15-01-2025	PANGERAN HK SIMANJUNTAK, SE, M.Si	Bantuan sarana dan prasarana olahraga	Pengadaan sarana dan prasarana olah raga lapangan bola voly RT. 08 Kelurahan Talang Gulo Kecamatan Kota Baru	RT. 08 Kelurahan Talang Gulo Kecamatan Kota Baru, Kota Jambi	Kabupaten / Kota	Ditolak
182	15-01-2025	PANGERAN HK SIMANJUNTAK, SE, M.Si	Bantuan keagamaan	Bantuan pembangunan rumah ibadah RT. 08 Kelurahan Talang Gulo Kecamatan Kota Baru	RT. 08 Kelurahan Talang Gulo Kecamatan Kota Baru, Kota Jambi	Kabupaten / Kota	Verifikasi Perangkat Daerah
183	15-01-2025	AGUS SYAFARUDIN, SE, MM	Bantuan untuk UMKM	Bantuan pengadaan kompor, etalase, oven kue, meja, kursi dan kulkas Lr. Mustika RT. 45 Kelurahan Lingkar Selatan Kecamatan Paal Merah	Lr. Mustika RT. 45 Kelurahan Lingkar Selatan Kecamatan Paal Merah, Kota Jambi	Kabupaten / Kota	Verifikasi TAPD
184	15-01-2025	AGUS SYAFARUDIN, SE, MM	Pembangunan Saluran Drainase	Perbaikan pembangunan drainase RT. 07 Kelurahan Paal Merah Kecamatan Paal Merah	RT. 07 Kelurahan Paal Merah Kecamatan Paal Merah , Kota Jambi	Kabupaten / Kota	Verifikasi Perangkat Daerah

No	Tanggal Usul	Pengusul	Usulan	Masalah	Alamat Lokasi	Usul Ke	Status
185	15-01-2025	PANGERAN HK SIMANJUNTAK, SE, M.Si	Lampu Jalan Tanpa Tiang	Pengadaan pemasangan lampu penerangan menuju musholla Al-Ikhsan RT. 03 Kelurahan Talang Gulo Kecamatan Kota Baru	menuju musholla Al-Ikhsan RT. 03 Kelurahan Talang Gulo Kecamatan Kota Baru, Kota Jambi	Kabupaten / Kota	Verifikasi Perangkat Daerah
186	15-01-2025	PANGERAN HK SIMANJUNTAK, SE, M.Si	Pembangunan Instalasi Air Bersih	Instalasi jaringan air bersih PDAM RT. 07 Kelurahan Talang Gulo Kecamatan Kota Baru	PDAM RT. 07 Kelurahan Talang Gulo Kecamatan Kota Baru, Kota Jambi	Kabupaten / Kota	Verifikasi Perangkat Daerah
187	15-01-2025	AGUS SYAFARUDIN, SE, MM	Instalasi jaringan city gas	Instalasi jaringan city gas RT. 09 dan RT. 12 Kelurahan Paal Merah Kecamatan Paal Merah	RT. 09 dan RT. 12 Kelurahan Paal Merah Kecamatan Paal Merah , Kota Jambi	Kabupaten / Kota	Verifikasi Perangkat Daerah
188	15-01-2025	PANGERAN HK SIMANJUNTAK, SE, M.Si	Pembangunan Jalan Lingkungan (Aspal)	Pengaspalan jalan lingkungan 150 meter Lr. Kolombia RT. 10 Kelurahan Simpang III Sipin Kecamatan Kota Baru	Lr. Kolombia RT. 10 Kelurahan Simpang III Sipin Kecamatan Kota Baru, Kota Jambi	Kabupaten / Kota	Verifikasi Perangkat Daerah
189	15-01-2025	PANGERAN HK SIMANJUNTAK, SE, M.Si	Lampu Jalan Tanpa Tiang	LPJU 1 titik Lr. Prasantan RT. 10 Kelurahan Simpang III Sipin Kecamatan Kota Baru	Lr. Prasantan RT. 10 Kelurahan Simpang III Sipin Kecamatan Kota Baru, Kota Jambi	Kabupaten / Kota	Verifikasi Perangkat Daerah
190	15-01-2025	AGUS SYAFARUDIN, SE, MM	Pembangunan Saluran Drainase	Pembangunan drainase 500 meter di Jl. Abdurahman Saleh dan 350 meter Jl. Sersan Muslim Lr. Bina Remaja RT. 09 dan RT. 12 Kelurahan Paal Merah Kecamatan Paal Merah	Jl. Abdurahman Saleh dan 350 meter Jl. Sersan Muslim Lr. Bina Remaja RT. 09 dan RT. 12 Kelurahan Paal Merah Kecamatan Paal Merah , Kota Jambi	Kabupaten / Kota	Verifikasi Perangkat Daerah
191	15-01-2025	AGUS SYAFARUDIN, SE, MM	Pembangunan Saluran Drainase	Pembangunan drainase di gang buntu RT. 06 Kelurahan Paal Merah Kecamatan Paal Merah	RT. 06 Kelurahan Paal Merah Kecamatan Paal Merah, Kota Jambi	Kabupaten / Kota	Verifikasi Perangkat Daerah
192	15-01-2025	RR. NULLY KURNIASIH K, SE	Bantuan untuk UMKM	Bantuan pengadaan mesin jahit Lr. Karya Budaya RT. 01 Kelurahan Paal Merah Kecamatan Paal Merah	Lr. Karya Budaya RT. 01 Kelurahan Paal Merah Kecamatan Paal Merah, Kota Jambi	Kabupaten / Kota	Verifikasi TAPD
193	15-01-2025	AGUS SYAFARUDIN, SE, MM	Lampu Jalan Dengan Tiang Dinas Perumahan	LPJU di Lr. Bengkel Basro Jl. Abdurahman Saleh RT. 06 Kelurahan Paal Merah Kecamatan Paal Merah	Lr. Bengkel Basro Jl. Abdurahman Saleh RT. 06 Kelurahan Paal Merah Kecamatan Paal Merah , Kota Jambi	Kabupaten / Kota	Verifikasi Perangkat Daerah
194	15-01-2025	AGUS SYAFARUDIN, SE, MM	Bantuan untuk UMKM	Bantuan UMKM Jl. Abdurahman Saleh RT. 06 Kelurahan Paal Merah Kecamatan Paal Merah	Jl. Abdurahman Saleh RT. 06 Kelurahan Paal Merah Kecamatan Paal Merah, Kota Jambi	Kabupaten / Kota	Verifikasi TAPD
195	15-01-2025	AGUS SYAFARUDIN, SE, MM	Pembangunan Jalan Lingkungan (Rigid Beton)	Pengecoran jalan 600 meter Lr. Jatayu III, Lr. Kenari II 250 meter dan Lr. Kenari III 50 meter RT. 04 Kelurahan Paal Merah Kecamatan Paal Merah	Lr. Jatayu III, Lr. Kenari II 250 meter dan Lr. Kenari III 50 meter RT. 04 Kelurahan Paal Merah Kecamatan Paal Merah , Kota Jambi	Kabupaten / Kota	Verifikasi Perangkat Daerah

No	Tanggal Usul	Pengusul	Usulan	Masalah	Alamat Lokasi	Usul Ke	Status
196	15-01-2025	AGUS SYAFARUDIN, SE, MM	Pendataan bantuan sosial	Penyaluran bantuan sosial RT. 04 Kelurahan Paal Merah Kecamatan Paal Merah	RT. 04 Kelurahan Paal Merah Kecamatan Paal Merah , Kota Jambi	Kabupaten / Kota	Verifikasi TAPD
197	15-01-2025	RR. NULLY KURNIASIH K, SE	Lampu Jalan Dengan Tiang Dinas Perumahan	Pengadaan penggantian tiang di 5 titik RT. 01 Kelurahan Paal Merah Kecamatan Paal Merah	RT. 01 Kelurahan Paal Merah Kecamatan Paal Merah, Kota Jambi	Kabupaten / Kota	Verifikasi Perangkat Daerah
198	15-01-2025	RR. NULLY KURNIASIH K, SE	Pembangunan Jalan Lingkungan (Aspal)	Pengaspalan jalan di RT. 01 Kelurahan Paal Merah Kecamatan Paal Merah	RT. 01 Kelurahan Paal Merah Kecamatan Paal Merah, Kota Jambi	Kabupaten / Kota	Verifikasi Perangkat Daerah
199	15-01-2025	AGUS SYAFARUDIN, SE, MM	Bangkit Berdaya Kecamatan Paal Merah	Bangkit berdaya pembuatan plang nama Lr. Jatayu III RT. 04 Kelurahan Paal Merah Kecamatan Paal Merah	Lr. Jatayu III RT. 04 Kelurahan Paal Merah Kecamatan Paal Merah , Kota Jambi	Kabupaten / Kota	Verifikasi Perangkat Daerah
200	15-01-2025	RR. NULLY KURNIASIH K, SE	Pengadaan dan penambahan Pangkalan Gas Subsidi	Penambahan pangkalan dan penambahan kuota gas subsidi RT. 01 Kelurahan Paal Merah Kecamatan Paal Merah	RT. 01 Kelurahan Paal Merah Kecamatan Paal Merah, Kota Jambi	Kabupaten / Kota	Verifikasi Perangkat Daerah
201	15-01-2025	AGUS SYAFARUDIN, SE, MM	Pembangunan Jalan Lingkungan (Rigid Beton)	Pengecoran jalan Lr. Kenanga RT. 02 Kelurahan Paal Merah Kecamatan Paal Merah	Lr. Kenanga RT. 02 Kelurahan Paal Merah Kecamatan Paal Merah, Kota Jambi	Kabupaten / Kota	Verifikasi Perangkat Daerah
202	15-01-2025	PANGERAN HK SIMANJUNTAK, SE, M.Si	Bedah Rumah	Bedah rumah 1 unit RT. 15 Kelurahan Suka Karya Kecamatan Kota Baru	RT. 15 Kelurahan Suka Karya Kecamatan Kota Baru, Kota Jambi	Kabupaten / Kota	Verifikasi TAPD
203	15-01-2025	RR. NULLY KURNIASIH K, SE	Lampu Jalan Dengan Tiang Dinas Perumahan	Pengadaan pemasangan lampu penerangan jalan RT. 01 perbatasan RT. 07 Kelurahan Paal Merah Kecamatan Paal Merah	jalan RT. 01 perbatasan RT. 07 Kelurahan Paal Merah Kecamatan Paal Merah, Kota Jambi	Kabupaten / Kota	Verifikasi Perangkat Daerah
204	15-01-2025	AGUS SYAFARUDIN, SE, MM	Pelatihan Keterampilan	Pelatihan menjahit ibu-ibu dan keterampilan teknik bagi pemuda Lr. Jatayu III RT. 04 Kelurahan Paal Merah Kecamatan Paal Merah	Lr. Jatayu III RT. 04 Kelurahan Paal Merah Kecamatan Paal Merah, Kota Jambi	Kabupaten / Kota	Verifikasi TAPD
205	15-01-2025	PANGERAN HK SIMANJUNTAK, SE, M.Si	Lampu Jalan Tanpa Tiang	LPJU 3 titik Lr. Ikhlas RT. 15 Kelurahan Suka Karya Kecamatan Kota Baru	Lr. Ikhlas RT. 15 Kelurahan Suka Karya Kecamatan Kota Baru, Kota Jambi	Kabupaten / Kota	Verifikasi Perangkat Daerah
206	15-01-2025	MARIA MAGDALENA, SS	Pembangunan Saluran Drainase	Pembangunan penyambungan drainase Jl. Sersan Anwar Bay Lr. Bagan Sari RT. 16 Kelurahan Bagan Pete Kecamatan Alam Barajo	Jl. Sersan Anwar Bay Lr. Bagan Sari RT. 16 Kelurahan Bagan Pete Kecamatan Alam Barajo, Kota Jambi	Kabupaten / Kota	Verifikasi Perangkat Daerah
207	15-01-2025	AGUS SYAFARUDIN, SE, MM	Pembangunan Parit Jalan	Pembangunan parit jalan Lr. Jatayu III RT. 04 Kelurahan Paal Merah Kecamatan Paal Merah	Lr. Jatayu III RT. 04 Kelurahan Paal Merah Kecamatan Paal Merah, Kota Jambi	Kabupaten / Kota	Verifikasi Perangkat Daerah

No	Tanggal Usul	Pengusul	Usulan	Masalah	Alamat Lokasi	Usul Ke	Status
208	15-01-2025	PANGERAN HK SIMANJUNTAK, SE, M.Si	Lampu Jalan Tanpa Tiang	LPJU 2 titik RT. 07 Kelurahan Suka Karya Kecamatan Kota Baru	RT. 07 Kelurahan Suka Karya Kecamatan Kota Baru, Kota Jambi	Kabupaten / Kota	Verifikasi Perangkat Daerah
209	15-01-2025	RR. NULLY KURNIASIH K, SE	Pembangunan Jalan Lingkungan (Aspal)	Perbaikan jalan RT. 01 perbatasan RT. 07 Kelurahan Paal Merah Kecamatan Paal Merah	RT. 07 Kelurahan Paal Merah Kecamatan Paal Merah, Kota Jambi	Kabupaten / Kota	Verifikasi Perangkat Daerah
210	15-01-2025	PANGERAN HK SIMANJUNTAK, SE, M.Si	Pembangunan Box Culvert	Box Culvert 30 meter depan JBC Jl. Kapten Bakaruddin Lr. Lematang RT. 23 Kelurahan Simpang III Sipin Kecamatan Kota Baru	depan JBC Jl. Kapten Bakaruddin Lr. Lematang RT. 23 Kelurahan Simpang III Sipin Kecamatan Kota Baru, Kota Jambi	Kabupaten / Kota	Verifikasi Perangkat Daerah
211	15-01-2025	PANGERAN HK SIMANJUNTAK, SE, M.Si	Pembangunan Jalan Lingkungan (Aspal)	Pengaspalan jalan 175 meter Perum Citra Sipin Indah RT. 38 Kelurahan Simpang III Sipin Kecamatan Kota Baru	Perum Citra Sipin Indah RT. 38 Kelurahan Simpang III Sipin Kecamatan Kota Baru, Kota Jambi	Kabupaten / Kota	Verifikasi Perangkat Daerah
212	15-01-2025	HERMANSYAH, ST	Bangkit Berdaya Kecamatan Jelutung	Pembuatan poskamling Lr. Bengkel RT. 32 Kelurahan Lebak Bandung Kecamatan Jelutung	Lr. Bengkel RT. 32 Kelurahan Lebak Bandung Kecamatan Jelutung, Kota Jambi	Kabupaten / Kota	Verifikasi Perangkat Daerah
213	15-01-2025	PANGERAN HK SIMANJUNTAK, SE, M.Si	Pembangunan Jalan Lingkungan (Aspal)	Pengaspalan jalan 200 meter Lr. Singguling 3 RT. 06 Kelurahan Talang Gulo Kecamatan Kota Baru	Lr. Singguling 3 RT. 06 Kelurahan Talang Gulo Kecamatan Kota Baru, Kota Jambi	Kabupaten / Kota	Verifikasi Perangkat Daerah
214	15-01-2025	HERMANSYAH, ST	Pembangunan Parit Jalan	Pembangunan parit jalan 500 meter RT. 03, RT. 06, RT. 12 dan RT. 40 Kelurahan Lebak Bandung Kecamatan Jelutung	RT. 03, RT. 06, RT. 12 dan RT. 40 Kelurahan Lebak Bandung Kecamatan Jelutung, Kota Jambi	Kabupaten / Kota	Verifikasi Perangkat Daerah
215	15-01-2025	MARIA MAGDALENA, SS	Pembangunan Jalan Lingkungan (Aspal)	Pengaspalan jalan Jl. Sersan Anwar Bay Lr. Bagan Sari RT. 16 Kelurahan Bagan Pete Kecamatan Alam Barajo	Jl. Sersan Anwar Bay Lr. Bagan Sari RT. 16 Kelurahan Bagan Pete Kecamatan Alam Barajo, Kota Jambi	Kabupaten / Kota	Verifikasi Perangkat Daerah
216	15-01-2025	RR. NULLY KURNIASIH K, SE	Program Pakar Kasih	Program Padat Karya RT. 01 Kelurahan Paal Merah Kecamatan Paal Merah.	RT. 01 Kelurahan Paal Merah Kecamatan Paal Merah., Kota Jambi	Kabupaten / Kota	Verifikasi Perangkat Daerah
217	15-01-2025	AGUS SYAFARUDIN, SE, MM	Lampu Jalan Dengan Tiang Dinas Perumahan	LPJU 6 titik di Jl. Sersan Muslim RT. 09 Kelurahan Paal Merah Kecamatan Paal Merah	Jl. Sersan Muslim RT. 09 Kelurahan Paal Merah Kecamatan Paal Merah , Kota Jambi	Kabupaten / Kota	Verifikasi Perangkat Daerah
218	15-01-2025	AGUS SYAFARUDIN, SE, MM	Bantuan untuk UMKM	Bantuan UMKM 1 kelompok Jl. Sersan Muslim RT. 09 Kelurahan Paal Merah Kecamatan Paal Merah	Jl. Sersan Muslim RT. 09 Kelurahan Paal Merah Kecamatan Paal Merah , Kota Jambi	Kabupaten / Kota	Verifikasi TAPD
219	15-01-2025	HERMANSYAH, ST	Lampu Jalan Tanpa Tiang	LPJU RT. 08 dan RT. 12 Kelurahan Lebak Bandung Kecamatan Jelutung	RT. 08 dan RT. 12 Kelurahan Lebak Bandung Kecamatan Jelutung, Kota Jambi	Kabupaten / Kota	Verifikasi Perangkat Daerah

No	Tanggal Usul	Pengusul	Usulan	Masalah	Alamat Lokasi	Usul Ke	Status
220	15-01-2025	HERMANSYAH, ST	Lampu Jalan Tanpa Tiang	LPJU 3 titik Lr. Panduman RT. 18 Kelurahan Kebun Handil Kecamatan Jelutung	RT. 18 Kelurahan Kebun Handil Kecamatan Jelutung , Ko Jambi	Kabupaten / Kota	Verifikasi Perangkat Daerah
221	15-01-2025	RR. NULLY KURNIASIH K, SE	Pelatihan UMKM	Pendataan untuk penyaluran bantuan sarana UMKM dan pelatihan untuk ibu-ibu RT. 01 Kelurahan Paal Merah Kecamatan Paal Merah	RT. 01 Kelurahan Paal Merah Kecamatan Paal Merah, Kota Jambi	Kabupaten / Kota	Verifikasi TAPD
222	15-01-2025	MUHILLI AMIN, SH	Lampu Jalan Dengan Tiang Dinas Perumahan	Pengadaan penambahan lampu penerangan jalan di 4 titik RT. 12 Kelurahan Thehok Kecamatan Jambi Selatan.	RT. 12 Kelurahan Thehok Kecamatan Jambi Selatan. , Kota Jambi	Kabupaten / Kota	Verifikasi Perangkat Daerah
223	15-01-2025	RR. NULLY KURNIASIH K, SE	Bantuan untuk UMKM	Pendataan untuk penyaluran bantuan sarana UMKM mesin jahit, gerobak jualan dan lainnya dan pelatihan untuk ibu-ibu RT. 07 Kelurahan Pasir Putih Kecamatan Jambi Selatan	RT. 07 Kelurahan Pasir Putih Kecamatan Jambi Selatan, Kota Jambi	Kabupaten / Kota	Verifikasi TAPD
224	15-01-2025	HERMANSYAH, ST	Pembangunan Saluran Drainase	Perbaikan drainase 80 meter Lr. Panduman RT. 18 Kelurahan Kebun Handil Kecamatan Jelutung	Lr. Panduman RT. 18 Kelurahan Kebun Handil Kecamatan Jelutung , Kota Jambi	Kabupaten / Kota	Verifikasi Perangkat Daerah
225	15-01-2025	MUHILLI AMIN, SH	Pembangunan Saluran Drainase	Pembangunan drainase RT. 02 Kelurahan Thehok Kecamatan Jambi Selatan.	RT. 02 Kelurahan Thehok Kecamatan Jambi Selatan. , Kota Jambi	Kabupaten / Kota	Verifikasi Perangkat Daerah
226	15-01-2025	RR. NULLY KURNIASIH K, SE	Bantuan untuk UMKM	Bantuan sarana UMKM oven kue, mesin jahit dan lainnya untuk 2 kelompok RT. 08 Kelurahan Pasir Putih Kecamatan Jambi Selatan	RT. 08 Kelurahan Pasir Putih Kecamatan Jambi Selatan, Kota Jambi	Kabupaten / Kota	Verifikasi TAPD
227	15-01-2025	MUHILLI AMIN, SH	Pembangunan Jalan Lingkungan (Aspal)	Pengaspalan jalan di komplek RT. 12 Kelurahan Thehok Kecamatan Jambi Selatan.	RT. 12 Kelurahan Thehok Kecamatan Jambi Selatan., Kota Jambi	Kabupaten / Kota	Verifikasi Perangkat Daerah
228	15-01-2025	RR. NULLY KURNIASIH K, SE	Bantuan untuk UMKM	Bantuan pengadaan gerobak mie ayam RT. 09 Kelurahan Pasir Putih Kecamatan Jambi Selatan.	RT. 09 Kelurahan Pasir Putih Kecamatan Jambi Selatan., Kota Jambi	Kabupaten / Kota	Verifikasi TAPD
229	15-01-2025	RR. NULLY KURNIASIH K, SE	Pembangunan Jalan Lingkungan (Aspal)	Pengaspalan jalan 350 meter dekat MI Nurul Hidayah RT. 09 Kelurahan Pasir Putih Kecamatan Jambi Selatan.	RT. 09 Kelurahan Pasir Putih Kecamatan Jambi Selatan., Kota Jambi	Kabupaten / Kota	Verifikasi Perangkat Daerah
230	15-01-2025	MUHILLI AMIN, SH	Pembangunan TPA/TPS	Perbaikan pembangunan tempat pembuangan sampah di 3 titik RT. 19 Kelurahan Thehok Kecamatan Jambi Selatan.	RT. 19 Kelurahan Thehok Kecamatan Jambi Selatan. , Kota Jambi	Kabupaten / Kota	Verifikasi TAPD

No	Tanggal Usul	Pengusul	Usulan	Masalah	Alamat Lokasi	Usul Ke	Status
231	15-01-2025	RR. NULLY KURNIASIH K, SE	Lampu Jalan Dengan Tiang Dinas Perumahan	Pengadaan pemasangan lampu penerangan jalan 2 titik Lr. Puja Kusuma RT. 09 Kelurahan Pasir Putih Kecamatan Jambi Selatan.	Lr. Puja Kusuma RT. 09 Kelurahan Pasir Putih Kecamatan Jambi Selatan., Kota Jambi	Kabupaten / Kota	Verifikasi Perangkat Daerah
232	15-01-2025	RR. NULLY KURNIASIH K, SE	Lampu Jalan Dengan Tiang Dinas Perumahan	Pengadaan pemasangan lampu penerangan jalan 2 titik RT. 08 Kelurahan Pasir Putih Kecamatan Jambi Selatan.	RT. 08 Kelurahan Pasir Putih Kecamatan Jambi Selatan., Kota Jambi	Kabupaten / Kota	Verifikasi Perangkat Daerah
233	15-01-2025	RR. NULLY KURNIASIH K, SE	Pembangunan Jalan Lingkungan (Aspal)	Pengaspalan jalan 350 meter RT. 08 Kelurahan Pasir Putih Kecamatan Jambi Selatan.	RT. 08 Kelurahan Pasir Putih Kecamatan Jambi Selatan., Kota Jambi	Kabupaten / Kota	Verifikasi Perangkat Daerah
234	15-01-2025	MUHILLI AMIN, SH	Bantuan untuk UMKM	Bantuan UMKM RT. 08 Kelurahan Thehok Kecamatan Jambi Selatan.	RT. 08 Kelurahan Thehok Kecamatan Jambi Selatan., Kota Jambi	Kabupaten / Kota	Verifikasi TAPD
235	15-01-2025	PANGERAN HK SIMANJUNTAK, SE, M.Si	Pembangunan Jalan Lingkungan (Aspal)	Pengaspalan jalan 100 meter RT. 45 Kelurahan Simpang III Sipin Kecamatan Kota Baru	RT. 45 Kelurahan Simpang III Sipin Kecamatan Kota Baru , Kota Jambi	Kabupaten / Kota	Verifikasi Perangkat Daerah
236	15-01-2025	RR. NULLY KURNIASIH K, SE	Lampu Jalan Dengan Tiang Dinas Perumahan	Pengadaan pemasangan lampu penerangan jalan di 3 titik Simpang Kecil samping DAM RT. 07 Kelurahan Pasir Putih Kecamatan Jambi Selatan.	Simpang Kecil samping DAM RT. 07 Kelurahan Pasir Putih Kecamatan Jambi Selatan., Kota Jambi	Kabupaten / Kota	Verifikasi Perangkat Daerah
237	15-01-2025	PANGERAN HK SIMANJUNTAK, SE, M.Si	Pembangunan Jalan Lingkungan (Aspal)	Pengaspalan jalan 400 meter Lrg. Family RT. 03 Kelurahan Talang Gulo Kecamatan Kota Baru	Lrg. Family RT. 03 Kelurahan Talang Gulo Kecamatan Kota Baru , Kota Jambi	Kabupaten / Kota	Verifikasi Perangkat Daerah
238	15-01-2025	RR. NULLY KURNIASIH K, SE	Pembangunan Jalan Lingkungan (Aspal)	Pengaspalan jalan 300 meter RT. 07 Kelurahan Pasir Putih Kecamatan Jambi Selatan.	RT. 07 Kelurahan Pasir Putih Kecamatan Jambi Selatan., Kota Jambi	Kabupaten / Kota	Verifikasi Perangkat Daerah
239	15-01-2025	HERMANSYAH, ST	Bangkit Berdaya Kecamatan Jelutung	Bantuan pengadaan tenda 2 unit dan kursi 30 unit Lr. Panduman RT. 18 Kelurahan Kebun Handil Kecamatan Jelutung	Lr. Panduman RT. 18 Kelurahan Kebun Handil Kecamatan Jelutung , Kota Jambi	Kabupaten / Kota	Verifikasi Perangkat Daerah
240	15-01-2025	MUHILLI AMIN, SH	Pembangunan Jalan Lingkungan (Rigid Beton)	Pengecoran jalan lingkungan 160 meter gang Ranodiharjo dan 100 meter Gang Firman RT. 25 Kelurahan Thehok Kecamatan Jambi Selatan	Gang Ranodiharjo danGang Firman RT. 25 Kelurahan Thehok Kecamatan Jambi Selatan , Kota Jambi	Kabupaten / Kota	Verifikasi Perangkat Daerah
241	15-01-2025	RR. NULLY KURNIASIH K, SE	Baju seragam PKK	Bantuan pengadaan seragam Majelis Taklim Ibu-ibu 50 pcs RT. 01 Kelurahan Paal Merah Kecamatan Paal Merah.	RT. 01 Kelurahan Paal Merah Kecamatan Paal Merah., Kota Jambi	Kabupaten / Kota	Verifikasi Perangkat Daerah

No	Tanggal Usul	Pengusul	Usulan	Masalah	Alamat Lokasi	Usul Ke	Status
242	15-01-2025	MUHILLI AMIN, SH	Pembangunan Saluran Drainase	Pembangunan drainase 200 meter Lr. Kopi Utama dan Lr. Akimar 200 meter RT. 25 Kelurahan Thehok Kecamatan Jambi Selatan	Lr. Kopi Utama dan Lr. Akimar RT. 25 Kelurahan Thehok Kecamatan Jambi Selatan , Kota Jambi	Kabupaten / Kota	Verifikasi Perangkat Daerah
243	15-01-2025	MUHILLI AMIN, SH	Lampu Jalan Dengan Tiang Dinas Perumahan	LPJU 5 titik di Jl. Kopral Kahar RT. 25 Kelurahan Thehok Kecamatan Jambi Selatan	RT. 25 Kelurahan Thehok Kecamatan Jambi Selatan, Kota Jambi	Kabupaten / Kota	Verifikasi Perangkat Daerah
244	15-01-2025	PANGERAN HK SIMANJUNTAK, SE, M.Si	Lampu Jalan Tanpa Tiang	LPJU 3 titik Lrg. Family RT. 03 Kelurahan Talang Gulo Kecamatan Kota Baru	Lrg. Family RT. 03 Kelurahan Talang Gulo Kecamatan Kota Baru, Kota Jambi	Kabupaten / Kota	Verifikasi Perangkat Daerah
245	15-01-2025	HERMANSYAH, ST	Pembangunan Jalan Lingkungan (Aspal)	Pengaspalan jalan 100 meter Lr. Panduman RT. 18 Kelurahan Kebun Handil Kecamatan Jelutung	Lr. Panduman RT. 18 Kelurahan Kebun Handil Kecamatan Jelutung, Kota Jambi	Kabupaten / Kota	Verifikasi Perangkat Daerah
246	15-01-2025	MUHILLI AMIN, SH	Pembangunan Jalan Lingkungan (Aspal)	Pengaspalan jalan lingkungan 104 meter Perumahan Pepabri RT. 32 Kelurahan Thehok Kecamatan Jambi Selatan	Perumahan Pepabri RT. 32 Kelurahan Thehok Kecamatan Jambi Selatan, Kota Jambi	Kabupaten / Kota	Verifikasi Perangkat Daerah
247	15-01-2025	PANGERAN HK SIMANJUNTAK, SE, M.Si	Pembangunan Drainase Tertutup	Pembangunan drainase tutup 100 meter Lrg. Family RT. 03 Kelurahan Talang Gulo Kecamatan Kota Baru	Lrg. Family RT. 03 Kelurahan Talang Gulo Kecamatan Kota Baru, Kota Jambi	Kabupaten / Kota	Verifikasi Perangkat Daerah
248	15-01-2025	MUHILLI AMIN, SH	Lampu Jalan Dengan Tiang Dinas Perumahan	LPJU 3 titik di Perumahan Pepabri RT. 31 Kelurahan Thehok Kecamatan Jambi Selatan	Perumahan Pepabri RT. 31 Kelurahan Thehok Kecamatan Jambi Selatan , Kota Jambi	Kabupaten / Kota	Verifikasi Perangkat Daerah
249	15-01-2025	MUHILLI AMIN, SH	Lampu Jalan Dengan Tiang Dinas Perumahan	LPJU 5 titik di Perumahan Pepabri RT. 28 Kelurahan Thehok Kecamatan Jambi Selatan	Perumahan Pepabri RT. 28 Kelurahan Thehok Kecamatan Jambi Selatan , Kota Jambi	Kabupaten / Kota	Verifikasi Perangkat Daerah
250	15-01-2025	PANGERAN HK SIMANJUNTAK, SE, M.Si	Bantuan untuk UMKM	Bantuan UMKM 1 kelompok Lrg. Family RT. 03 Kelurahan Talang Gulo Kecamatan Kota Baru	Lrg. Family RT. 03 Kelurahan Talang Gulo Kecamatan Kota Baru , Kota Jambi	Kabupaten / Kota	Verifikasi TAPD
251	15-01-2025	MUHILLI AMIN, SH	Pembangunan Jalan Lingkungan (Rigid Beton)	Pengecoran jalan lingkungan panjang 150 meter RT. 28 Kelurahan Thehok Kecamatan Jambi Selatan	RT. 28 Kelurahan Thehok Kecamatan Jambi Selatan, Kota Jambi	Kabupaten / Kota	Verifikasi Perangkat Daerah
252	15-01-2025	PANGERAN HK SIMANJUNTAK, SE, M.Si	Pembangunan Jalan Lingkungan (Rigid Beton)	Pengecoran jalan 400 meter RT. 09 Kelurahan Suka Karya Kecamatan Kota Baru	RT. 09 Kelurahan Suka Karya Kecamatan Kota Baru, Kota Jambi	Kabupaten / Kota	Verifikasi Perangkat Daerah

No	Tanggal Usul	Pengusul	Usulan	Masalah	Alamat Lokasi	Usul Ke	Status
253	15-01-2025	PANGERAN HK SIMANJUNTAK, SE, M.Si	Lampu Jalan Tanpa Tiang	LPJU 5 titik di jembatan dan belakang Fres Star RT. 09 Kelurahan Suka Karya Kecamatan Kota Baru	di jembatan dan belakang Fres Star RT. 09 Kelurahan Suka Karya Kecamatan Kota Baru, Kota Jambi	Kabupaten / Kota	Verifikasi Perangkat Daerah
254	15-01-2025	MUHILLI AMIN, SH	Bangkit Berdaya Kecamatan Jambi Selatan	Bangkit berdaya pembuatan gapura RT. 28 Kelurahan Thehok Kecamatan Jambi Selatan	RT. 28 Kelurahan Thehok Kecamatan Jambi Selatan , Kota Jambi	Kabupaten / Kota	Verifikasi Perangkat Daerah
255	15-01-2025	MARIA MAGDALENA, SS	Lampu Jalan Tanpa Tiang	Pengadaan pemasangan lampu penerangan jalan di 2 titik Perum Kota Baru Indah RT. 38 Kelurahan Kenali Besar Kecamatan Alam Barajo	Perum Kota Baru Indah RT. 38 Kelurahan Kenali Besar Kecamatan Alam Barajo, Kota Jambi	Kabupaten / Kota	Verifikasi Perangkat Daerah
256	15-01-2025	MUHILLI AMIN, SH	Pembangunan Jalan Lingkungan (Aspal)	Pengaspalan jalan lingkungan 150 meter RT. 06 Kelurahan Thehok Kecamatan Jambi Selatan	RT. 06 Kelurahan Thehok Kecamatan Jambi Selatan, Kota Jambi	Kabupaten / Kota	Verifikasi Perangkat Daerah
257	15-01-2025	PANGERAN HK SIMANJUNTAK, SE, M.Si	Pembangunan Saluran Drainase	Pembangunan drainase 800 meter RT. 33 Kelurahan Kenali Asam Kecamatan Kota Baru	RT. 33 Kelurahan Kenali Asam Kecamatan Kota Baru, Kota Jambi	Kabupaten / Kota	Verifikasi Perangkat Daerah
258	15-01-2025	MUHILLI AMIN, SH	Lampu Jalan Dengan Tiang Dinas Perumahan	LPJU 1 titik di RT. 06 Kelurahan Thehok Kecamatan Jambi Selatan	RT. 06 Kelurahan Thehok Kecamatan Jambi Selatan , Kota Jambi	Kabupaten / Kota	Verifikasi Perangkat Daerah
259	15-01-2025	PANGERAN HK SIMANJUNTAK, SE, M.Si	Pembangunan Jalan Lingkungan (Aspal)	Pengaspalan jalan 1km RT. 33 Kelurahan Kenali Asam Kecamatan Kota Baru	RT. 33 Kelurahan Kenali Asam Kecamatan Kota Baru, Kota Jambi	Kabupaten / Kota	Verifikasi Perangkat Daerah
260	15-01-2025	MUHILLI AMIN, SH	Lampu Jalan Dengan Tiang Dinas Perumahan	Pengadaan tiang dan LPJU 1 titik di RT. 12 Kelurahan Thehok Kecamatan Jambi Selatan	RT. 12 Kelurahan Thehok Kecamatan Jambi Selatan, Kota Jambi	Kabupaten / Kota	Verifikasi Perangkat Daerah
261	15-01-2025	PANGERAN HK SIMANJUNTAK, SE, M.Si	Pembangunan Jalan Lingkungan (Aspal)	Pengaspalan jalan 160 belakang Damkar Jl. Serunai Malam III RT. 10 Kelurahan Suka Karya Kecamatan Kota Baru	belakang Damkar Jl. Serunai Malam III RT. 10 Kelurahan Suka Karya Kecamatan Kota Baru, Kota Jambi	Kabupaten / Kota	Verifikasi Perangkat Daerah
262	15-01-2025	MARIA MAGDALENA, SS	Pembangunan Jalan Lingkungan (Aspal)	Pengaspalan jalan di Perum Kota Baru Indah RT. 38 Kelurahan Kenali Besar Kecamatan Alam Barajo	Perum Kota Baru Indah RT. 38 Kelurahan Kenali Besar Kecamatan Alam Barajo, Kota Jambi	Kabupaten / Kota	Verifikasi Perangkat Daerah
263	15-01-2025	MUHILLI AMIN, SH	Lampu Jalan Dengan Tiang Dinas Perumahan	LPJU 3 titik di RT. 11 Kelurahan Pakuan Baru Kecamatan Jambi Selatan	RT. 11 Kelurahan Pakuan Baru Kecamatan Jambi Selatan, Kota Jambi	Kabupaten / Kota	Verifikasi Perangkat Daerah

No	Tanggal Usul	Pengusul	Usulan	Masalah	Alamat Lokasi	Usul Ke	Status
264	15-01-2025	HERMANSYAH, ST	Bantuan untuk UMKM	Bantuan pengadaan etalase 3 unit Lr. Panduman RT. 18 Kelurahan Kebun Handil Kecamatan Jelutung	Lr. Panduman RT. 18 Kelurahan Kebun Handil Kecamatan Jelutung , Kota Jambi	Kabupaten / Kota	Verifikasi TAPD
265	15-01-2025	MUHILLI AMIN, SH	Bantuan untuk UMKM	Bantuan UMKM 1 kelompok di RT. 11 Kelurahan Pakuan Baru Kecamatan Jambi Selatan	RT. 11 Kelurahan Pakuan Baru Kecamatan Jambi Selatan , Kota Jambi	Kabupaten / Kota	Verifikasi TAPD
266	15-01-2025	PANGERAN HK SIMANJUNTAK, SE, M.Si	Pembangunan Parit Jalan	Pembangunan parit jalan 100 meter belakang Damkar Jl. Serunai Malam III RT. 10 Kelurahan Suka Karya Kecamatan Kota Baru	belakang Damkar Jl. Serunai Malam III RT. 10 Kelurahan Suka Karya Kecamatan Kota Baru , Kota Jambi	Kabupaten / Kota	Verifikasi Perangkat Daerah
267	15-01-2025	MUHILLI AMIN, SH	Pembangunan Jalan Lingkungan (Aspal)	Pengaspalan jalan lingkungan 300 meter Jl. Ar. Saleh RT. 10 Kelurahan Thehok Kecamatan Jambi Selatan	Jl. Ar. Saleh RT. 10 Kelurahan Thehok Kecamatan Jambi Selatan, Kota Jambi	Kabupaten / Kota	Verifikasi Perangkat Daerah
268	15-01-2025	RR. NULLY KURNIASIH K, SE	Bedah Rumah	Bantuan program bedah rumah 1 unit Jl. Iswahyudi RT. 07 Kelurahan Pasir Putih Kecamatan Paal Merah	Jl. Iswahyudi RT. 07 Kelurahan Pasir Putih Kecamatan Paal Merah, Kota Jambi	Kabupaten / Kota	Verifikasi TAPD
269	15-01-2025	PANGERAN HK SIMANJUNTAK, SE, M.Si	Pembangunan Parit Tertutup	Pembangunan parit tutup 200 meter Lrg. SMP 08 sampai masjid Al Hilal RT. 06 Kelurahan Simpang III Sipin Kecamatan Kota Baru	Lrg. SMP 08 sampai masjid Al Hilal RT. 06 Kelurahan Simpang III Sipin Kecamatan Kota Baru , Kota Jambi	Kabupaten / Kota	Verifikasi Perangkat Daerah
270	15-01-2025	HERMANSYAH, ST	Lampu Jalan Tanpa Tiang	LPJU 3 titik RT. 27 Kelurahan Kebun Handil Kecamatan Jelutung	RT. 27 Kelurahan Kebun Handil Kecamatan Jelutung, Kota Jambi	Kabupaten / Kota	Verifikasi Perangkat Daerah
271	15-01-2025	RR. NULLY KURNIASIH K, SE	Pembangunan Jalan Lingkungan (Aspal)	Pengaspalan jalan 400 meter Jl. Sultan Syahril Lr. Puja Kusuma RT. 09 Kelurahan Pasir Putih Kecamatan Paal Merah	Jl. Sultan Syahril Lr. Puja Kusuma RT. 09 Kelurahan Pasir Putih Kecamatan Paal Merah, Kota Jambi	Kabupaten / Kota	Verifikasi Perangkat Daerah
272	15-01-2025	PANGERAN HK SIMANJUNTAK, SE, M.Si	Lampu Jalan Tanpa Tiang	LPJU 2 titik di Lrg. SMP 08 RT. 06 Kelurahan Simpang III Sipin Kecamatan Kota Baru	Lrg. SMP 08 RT. 06 Kelurahan Simpang III Sipin Kecamatan Kota Baru, Kota Jambi	Kabupaten / Kota	Verifikasi Perangkat Daerah
273	15-01-2025	RR. NULLY KURNIASIH K, SE	Pembangunan Saluran Drainase	Pembangunan drainase 250 meter Jl. Iswahyudi RT. 08 Kelurahan Pasir Putih Kecamatan Paal Merah	Jl. Iswahyudi RT. 08 Kelurahan Pasir Putih Kecamatan Paal Merah, Kota Jambi	Kabupaten / Kota	Verifikasi Perangkat Daerah
274	15-01-2025	HERMANSYAH, ST	Lampu Jalan Dengan Tiang Dinas Perumahan	Pengadaan pemasangan tiang dan LPJU 1 titik RT. 27 Kelurahan Kebun Handil Kecamatan Jelutung	RT. 27 Kelurahan Kebun Handil Kecamatan Jelutung Jambi	Kabupaten / Kota	Verifikasi Perangkat Daerah

No	Tanggal Usul	Pengusul	Usulan	Masalah	Alamat Lokasi	Usul Ke	Status
275	15-01-2025	PANGERAN HK SIMANJUNTAK, SE, M.Si	Pembangunan Jalan Lingkungan (Aspal)	Pengaspalan jalan 60 meter Lrg. Kimaja 1 RT. 01 Kelurahan Simpang III Sipin Kecamatan Kota Baru	Lrg. Kimaja 1 RT. 01 Kelurahan Simpang III Sipin Kecamatan Kota Baru, Kota Jambi	Kabupaten / Kota	Verifikasi Perangkat Daerah
276	15-01-2025	PANGERAN HK SIMANJUNTAK, SE, M.Si	Bantuan untuk UMKM	Bantuan UMKM 1 kelompok Lrg. Kimaja 1 RT. 01 Kelurahan Simpang III Sipin Kecamatan Kota Baru	Lrg. Kimaja 1 RT. 01 Kelurahan Simpang III Sipin Kecamatan Kota Baru, Kota Jambi	Kabupaten / Kota	Verifikasi TAPD
277	15-01-2025	HERMANSYAH, ST	Pembangunan Jalan Lingkungan (Aspal)	Pengaspalan jalan 500 meter RT. 27 Kelurahan Kebun Handil Kecamatan Jelutung	RT. 27 Kelurahan Kebun Handil Kecamatan Jelutung , Ko Jambi	Kabupaten / Kota	Verifikasi Perangkat Daerah
278	15-01-2025	MUHILLI AMIN, SH	Pembangunan Jalan Lingkungan (Aspal)	Pengaspalan jalan lingkungan 600 meter Lr. Makmur RT. 17 Kelurahan Thehok Kecamatan Jambi Selatan	Lr. Makmur RT. 17 Kelurahan Thehok Kecamatan Jambi Selatan, Kota Jambi	Kabupaten / Kota	Verifikasi Perangkat Daerah
279	15-01-2025	PANGERAN HK SIMANJUNTAK, SE, M.Si	Pembangunan Jalan Lingkungan (Aspal)	Pengaspalan jalan 200 meter Perum Karila Kenali Asri RT. 07 Kelurahan Talang Gulo Kecamatan Kota Baru	Perum Karila Kenali Asri RT. 07 Kelurahan Talang Gulo Kecamatan Kota Baru , Kota Jambi	Kabupaten / Kota	Verifikasi Perangkat Daerah
280	15-01-2025	PANGERAN HK SIMANJUNTAK, SE, M.Si	Bantuan untuk UMKM	Bantuan UMKM 1 kelompok Perum Karila Kenali Asri RT. 07 Kelurahan Talang Gulo Kecamatan Kota Baru	Perum Karila Kenali Asri RT. 07 Kelurahan Talang Gulo Kecamatan Kota Baru, Kota Jambi	Kabupaten / Kota	Verifikasi TAPD
281	15-01-2025	MUHILLI AMIN, SH	Bantuan sarana dan prasarana pertanian	Bantuan pengadaan media pertanian hidroponik 10 unit RT. 17 Kelurahan Thehok Kecamatan Jambi Selatan	RT. 17 Kelurahan Thehok Kecamatan Jambi Selatan, Kota Jambi	Kabupaten / Kota	Verifikasi Perangkat Daerah
282	15-01-2025	HERMANSYAH, ST	Lampu Jalan Dengan Tiang Dinas Perumahan	Pengadaan pemasangan tiang dan LPJU 5 titik Lr. Mendah RT. 11 Kelurahan Kebun Handil Kecamatan Jelutung	Lr. Mendah RT. 11 Kelurahan Kebun Handil Kecamatan Jelutung , Kota Jambi	Kabupaten / Kota	Verifikasi Perangkat Daerah
283	15-01-2025	PANGERAN HK SIMANJUNTAK, SE, M.Si	Pembangunan Jalan Lingkungan (Aspal)	Pengaspalan jalan lingkungan 120 meter RT. 42 Kelurahan Simpang III Sipin Kecamatan Kota Baru	RT. 42 Kelurahan Simpang III Sipin Kecamatan Kota Baru, Kota Jambi	Kabupaten / Kota	Verifikasi Perangkat Daerah
284	15-01-2025	MUHILLI AMIN, SH	Pembangunan Jalan Lingkungan (Rigid Beton)	Pengecoran jalan lingkungan panjang 100 meter RT. 34 Kelurahan Thehok Kecamatan Jambi Selatan	RT. 34 Kelurahan Thehok Kecamatan Jambi Selatan, Kota Jambi	Kabupaten / Kota	Verifikasi Perangkat Daerah
285	15-01-2025	PANGERAN HK SIMANJUNTAK, SE, M.Si	Lampu Jalan Tanpa Tiang	LPJU 3 titik di RT. 42 Kelurahan Simpang III Sipin Kecamatan Kota Baru	RT. 42 Kelurahan Simpang III Sipin Kecamatan Kota Baru , Kota Jambi	Kabupaten / Kota	Verifikasi Perangkat Daerah

No	Tanggal Usul	Pengusul	Usulan	Masalah	Alamat Lokasi	Usul Ke	Status
286	15-01-2025	MUHILLI AMIN, SH	Bangkit Berdaya Kecamatan Jambi Selatan	Bantuan pengadaan sound system 1 unit RT. 34 Kelurahan Thehok Kecamatan Jambi Selatan	RT. 34 Kelurahan Thehok Kecamatan Jambi Selatan, Kota Jambi	Kabupaten / Kota	Verifikasi Perangkat Daerah
287	15-01-2025	PANGERAN HK SIMANJUNTAK, SE, M.Si	Pembangunan Jalan Lingkungan (Aspal)	Pengaspalan jalan lingkungan 500 meter RT. 33 Kelurahan Kenali Asam Kecamatan Kota Baru	RT. 33 Kelurahan Kenali Asam Kecamatan Kota Baru , Kota Jambi	Kabupaten / Kota	Verifikasi Perangkat Daerah
288	15-01-2025	MARIA MAGDALENA, SS	Beasiswa untuk pelajar kurang mampu	Penyaluran KIP untuk siswa SMP 22 Kota Jambi	jl thaib fachrudin simpang rimbo kecamatan alam barajo, Kota Jambi	Kabupaten / Kota	Verifikasi TAPD
289	15-01-2025	HERMANSYAH, ST	Pembangunan Saluran Drainase	Pembangunan drainase lebar 0,5 meter tinggi 0,6 meter panjang 120 meter Lr. Mendah RT. 11 Kelurahan Kebun Handil Kecamatan Jelutung	Lr. Mendah RT. 11 Kelurahan Kebun Handil Kecamatan Jelutung, Kota Jambi	Kabupaten / Kota	Verifikasi Perangkat Daerah
290	15-01-2025	RR. NULLY KURNIASIH K, SE	Bantuan untuk UMKM	Pengadaan pasar murah Jl. Iswahyudi Lr. Subur RT. 09 Kelurahan Pasir Putih Kecamatan Jambi Selatan.	Lr. Subur RT. 09 Kelurahan Pasir Putih Kecamatan Jambi Selatan., Kota Jambi	Kabupaten / Kota	Verifikasi TAPD
291	15-01-2025	MUHILLI AMIN, SH	Lampu Jalan Dengan Tiang Dinas Perumahan	LPJU 10 titik di Perumahan Arta Uli RT. 36 Kelurahan Thehok Kecamatan Jambi Selatan	Perumahan Arta Uli RT. 36 Kelurahan Thehok Kecamatan Jambi Selatan, Kota Jambi	Kabupaten / Kota	Verifikasi Perangkat Daerah
292	15-01-2025	MUHILLI AMIN, SH	Bantuan untuk UMKM	Bantuan UMKM 1 kelompok di Perumahan Arta Uli RT. 36 Kelurahan Thehok Kecamatan Jambi Selatan	Perumahan Arta Uli RT. 36 Kelurahan Thehok Kecamatan Jambi Selatan, Kota Jambi	Kabupaten / Kota	Verifikasi TAPD
293	15-01-2025	PANGERAN HK SIMANJUNTAK, SE, M.Si	Pembangunan Jalan Lingkungan (Rigid Beton)	Pengecoran jalan lingkungan lebar 3 meter panjang 50 meter mushollah Torikul Jannah RT. 08 Kelurahan Suka Karya Kecamatan Kota Baru	mushollah Torikul Jannah RT. 08 Kelurahan Suka Karya Kecamatan Kota Baru , Kota Jambi	Kabupaten / Kota	Verifikasi Perangkat Daerah
294	15-01-2025	MUHILLI AMIN, SH	Bangkit Berdaya Kecamatan Jambi Selatan	Bantuan pengadaan tenda 4x5 meter 1 unit di Perumahan Arta Uli RT. 36 Kelurahan Thehok Kecamatan Jambi Selatan	Perumahan Arta Uli RT. 36 Kelurahan Thehok Kecamatan Jambi Selatan , Kota Jambi	Kabupaten / Kota	Verifikasi Perangkat Daerah
295	15-01-2025	MARIA MAGDALENA, SS	Lampu Jalan Tanpa Tiang	Pengadaan pemasangan lampu penerangan jalan di 5 titik RT. 27 Kelurahan Mayang Mangurai Kecamatan Alam Barajo.	RT. 27 Kelurahan Mayang Mangurai Kecamatan Alam Barajo., Kota Jambi	Kabupaten / Kota	Verifikasi Perangkat Daerah
296	15-01-2025	MUHILLI AMIN, SH	Pembangunan Jalan Lingkungan (Aspal)	Pengaspalan jalan lingkungan 350 meter Jl. Kuningan RT. 09 Kelurahan Thehok Kecamatan Jambi Selatan	Jl. Kuningan RT. 09 Kelurahan Thehok Kecamatan Jambi Selatan, Kota Jambi	Kabupaten / Kota	Verifikasi Perangkat Daerah

No	Tanggal Usul	Pengusul	Usulan	Masalah	Alamat Lokasi	Usul Ke	Status
297	15-01-2025	PANGERAN HK SIMANJUNTAK, SE, M.Si	Pembangunan Jalan Lingkungan (Aspal)	Pengaspalan jalan lebar 4 meter panjang 150 RT. 08 Kelurahan Suka Karya Kecamatan Kota Baru	RT. 08 Kelurahan Suka Karya Kecamatan Kota Baru , Kota Jambi	Kabupaten / Kota	Verifikasi Perangkat Daerah
298	15-01-2025	MUHILLI AMIN, SH	Lampu Jalan Dengan Tiang Dinas Perumahan	LPJU 6 titik di Jl. Kuningan dan Jl. Wahyu RT. 09 Kelurahan Thehok Kecamatan Jambi Selatan	Jl. Kuningan dan Jl. Wahyu RT. 09 Kelurahan Thehok Kecamatan Jambi Selatan , Kota Jambi	Kabupaten / Kota	Verifikasi Perangkat Daerah
299	15-01-2025	PANGERAN HK SIMANJUNTAK, SE, M.Si	Lampu Jalan Tanpa Tiang	LPJU 2 titik Lrg. Siswa RT. 18 Kelurahan Suka Karya Kecamatan Kota Baru	Lrg. Siswa RT. 18 Kelurahan Suka Karya Kecamatan Kota Baru , Kota Jambi	Kabupaten / Kota	Verifikasi Perangkat Daerah
300	15-01-2025	MUHILLI AMIN, SH	Bantuan untuk Posyandu	Bantuan pengadaan meja Posyandu 4 unit Jl. Kuningan RT. 09 Kelurahan Thehok Kecamatan Jambi Selatan	Jl. Kuningan RT. 09 Kelurahan Thehok Kecamatan Jambi Selatan, Kota Jambi	Kabupaten / Kota	Dikembalikan
301	15-01-2025	RR. NULLY KURNIASIH K, SE	Bantuan keagamaan	Bantuan sarana majelis taklim RT. 09 Kelurahan Pasir Putih Kecamatan Jambi Selatan.	RT. 09 Kelurahan Pasir Putih Kecamatan Jambi Selatan., Kota Jambi	Kabupaten / Kota	Verifikasi Perangkat Daerah
302	15-01-2025	RR. NULLY KURNIASIH K, SE	Bantuan Sembako BANSOS	Pendataan untuk penyaluran Bansos RT. 07 Kelurahan Pasir Putih Kecamatan Jambi Selatan.	RT. 07 Kelurahan Pasir Putih Kecamatan Jambi Selatan., Kota Jambi	Kabupaten / Kota	Verifikasi Perangkat Daerah
303	15-01-2025	RR. NULLY KURNIASIH K, SE	Pembangunan Jalan Lingkungan (Aspal)	Pengaspalan jalan 6 meter depan SMK 2 Jl. Kopral Ramli Kelurahan Pasir Putih Kecamatan Jambi Selatan	Jl. Kopral Ramli Kelurahan Pasir Putih Kecamatan Jambi Selatan, Kota Jambi	Kabupaten / Kota	Verifikasi Perangkat Daerah
304	15-01-2025	PANGERAN HK SIMANJUNTAK, SE, M.Si	Lampu Jalan Tanpa Tiang	LPJU 3 titik RT. 15 Kelurahan Paal Lima Kecamatan Kota Baru	RT. 15 Kelurahan Paal Lima Kecamatan Kota Baru, Kota Jambi	Kabupaten / Kota	Verifikasi Perangkat Daerah
305	15-01-2025	HERMANSYAH, ST	Bantuan untuk Posyandu	Pengadaan meja 4 unit dan kursi 20 buah untuk Posyandu Lr. Mendah RT. 11 Kelurahan Kebun Handil Kecamatan Jelutung	Lr. Mendah RT. 11 Kelurahan Kebun Handil Kecamatan Jelutung , Kota Jam	Kabupaten / Kota	Dikembalikan
306	15-01-2025	RR. NULLY KURNIASIH K, SE	Pembangunan Drainase Tertutup	Pembangunan parit tutup sepanjang 450 meter Lr. Bersama RT. 16 dan RT. 17 Kelurahan Pasir Putih Kecamatan Jambi Selatan	Lr. Bersama RT. 16 dan RT. 17 Kelurahan Pasir Putih Kecamatan Jambi Selatan, Kota Jambi	Kabupaten / Kota	Verifikasi Perangkat Daerah
307	15-01-2025	RR. NULLY KURNIASIH K, SE	Pembangunan Saluran Drainase	Perbaikan pembangunan drainase Perumahan Afroza 3 53 meter RT. 16 Kelurahan Pasir Putih Kecamatan Jambi Selatan	RT. 16 Kelurahan Pasir Putih Kecamatan Jambi Selatan, Kota Jambi	Kabupaten / Kota	Verifikasi Perangkat Daerah

No	Tanggal Usul	Pengusul	Usulan	Masalah	Alamat Lokasi	Usul Ke	Status
308	15-01-2025	PANGERAN HK SIMANJUNTAK, SE, M.Si	Pembangunan Sumur Bor	Pembuatan sumur bor 2 titik untuk kelompok tani tunas jaya RT. 15 Kelurahan Paal Lima Kecamatan Kota Baru	RT. 15 Kelurahan Paal Lima Kecamatan Kota Baru , Kota Jambi	Kabupaten / Kota	Verifikasi Perangkat Daerah
309	15-01-2025	HERMANSYAH, ST	Pembangunan Jalan Lingkungan (Rigid Beton)	Pengecoran jalan ke masjid Al-Ghufron lebar 2 meter panjang 100 meter Lr. Mendah RT. 11 Kelurahan Kebun Handil Kecamatan Jelutung	Lr. Mendah RT. 11 Kelurahan Kebun Handil Kecamatan Jelutung, Kota Jambi	Kabupaten / Kota	Verifikasi Perangkat Daerah
310	15-01-2025	RR. NULLY KURNIASIH K, SE	Pembangunan Jalan Lingkungan (Aspal)	Pelebaran jalan 450 meter Lr. Bersama sampai jembatan RT. 16 Kelurahan Pasir Putih Kecamatan Jambi Selatan	RT. 16 Kelurahan Pasir Putih Kecamatan Jambi Selatan, Kota Jambi	Kabupaten / Kota	Verifikasi Perangkat Daerah
311	15-01-2025	PANGERAN HK SIMANJUNTAK, SE, M.Si	Pembangunan Parit Jalan	Pembangunan parit jalan 100 meter RT. 15 Kelurahan Paal Lima Kecamatan Kota Baru	RT. 15 Kelurahan Paal Lima Kecamatan Kota Baru, Kota Jambi	Kabupaten / Kota	Verifikasi Perangkat Daerah
312	15-01-2025	JONI ISMED, SE	Pembangunan Jalan Lingkungan (Aspal)	Realisasi perbaikan jalan di RT. 01 Kelurahan Kenali Asam Bawah Kecamatan Kota Baru.	RT. 01 Kelurahan Kenali Asam Bawah Kecamatan Kota Baru., Kota Jambi	Kabupaten / Kota	Verifikasi Perangkat Daerah
313	15-01-2025	HERMANSYAH, ST	Bedah Rumah	Bedah rumah 2 unit Lr. Mendah RT. 11 Kelurahan Kebun Handil Kecamatan Jelutung	Lr. Mendah RT. 11 Kelurahan Kebun Handil Kecamatan Jelutung , Kota Jambi	Kabupaten / Kota	Verifikasi TAPD
314	15-01-2025	RR. NULLY KURNIASIH K, SE	Bantuan untuk UMKM	Bantuan UMKM pengadaan Chopper daging, Kukusan, mixer, oven, cetakan kue, kompor dan kuali Perumahan Afroza RT. 16 Kelurahan Pasir Putih Kecamatan Jambi Selatan	Perumahan Afroza RT. 16 Kelurahan Pasir Putih Kecamatan Jambi Selatan, Kota Jambi	Kabupaten / Kota	Verifikasi TAPD
315	15-01-2025	PANGERAN HK SIMANJUNTAK, SE, M.Si	Pembangunan Saluran Drainase	Drainase Lrg. Siswa RT. 18 Kelurahan Suka Karya Kecamatan Kota Baru	Lrg. Siswa RT. 18 Kelurahan Suka Karya Kecamatan Kota Baru , Kota Jambi	Kabupaten / Kota	Verifikasi Perangkat Daerah
316	15-01-2025	JONI ISMED, SE	Pembangunan Jalan Lingkungan (Aspal)	Realisasi perbaikan jalan di RT. 10 Kelurahan Kenali Asam Bawah Kecamatan Kota Baru.	RT. 10 Kelurahan Kenali Asam Bawah Kecamatan Kota Baru., Kota Jambi	Kabupaten / Kota	Verifikasi Perangkat Daerah
317	15-01-2025	RR. NULLY KURNIASIH K, SE	Bantuan untuk UMKM	Bantuan UMKM pengadaan magicom 1 unit Lr. Bersama RT. 17 Kelurahan Pasir Putih Kecamatan Jambi Selatan	Lr. Bersama RT. 17 Kelurahan Pasir Putih Kecamatan Jambi Selatan, Kota Jambi	Kabupaten / Kota	Verifikasi TAPD
318	15-01-2025	PANGERAN HK SIMANJUNTAK, SE, M.Si	Pembangunan Jalan Lingkungan (Aspal)	Pengaspalan jalan 200 meter Lrg. Hasanah 3 RT. 22 Kelurahan Simpang III Sipin Kecamatan Kota Baru	Lrg. Hasanah 3 RT. 22 Kelurahan Simpang III Sipin Kecamatan Kota Baru, Kota Jambi	Kabupaten / Kota	Verifikasi Perangkat Daerah

No	Tanggal Usul	Pengusul	Usulan	Masalah	Alamat Lokasi	Usul Ke	Status
319	15-01-2025	JONI ISMED, SE	Bantuan untuk UMKM	Bantuan UMKM untuk 3 kelompok berupa 1 unit mixer, penetas telur dan strika baju Jl. Marsada Surya Dharma RT. 07 Kelurahan Paal Lima Kecamatan Kota Baru	Jl. Marsada Surya Dharma RT. 07 Kelurahan Paal Lima Kecamatan Kota Baru , Kota Jambi	Kabupaten / Kota	Verifikasi TAPD
320	15-01-2025	HERMANSYAH, ST	Pembangunan Jalan Lingkungan (Aspal)	Pengaspalan jalan 350 meter Lr. Mendah RT. 11 Kelurahan Kebun Handil Kecamatan Jelutung	Lr. Mendah RT. 11 Kelurahan Kebun Handil Kecamatan Jelutung , Kota Jambi	Kabupaten / Kota	Verifikasi Perangkat Daerah
321	15-01-2025	RR. NULLY KURNIASIH K, SE	Lampu Jalan Dengan Tiang Dinas Perumahan	LPJU di 2 titik gang Pak Wo RT. 17 Kelurahan Pasir Putih Kecamatan Jambi Selatan	gang Pak Wo RT. 17 Kelurahan Pasir Putih Kecamatan Jambi Selatan, Kota Jambi	Kabupaten / Kota	Verifikasi Perangkat Daerah
322	15-01-2025	PANGERAN HK SIMANJUNTAK, SE, M.Si	Pembangunan Saluran Drainase	Perbaikan pembangunan drainase 200 meter Lrg. Hasanah 3 RT. 22 Kelurahan Simpang III Sipin Kecamatan Kota Baru	Lrg. Hasanah 3 RT. 22 Kelurahan Simpang III Sipin Kecamatan Kota Baru , Kota Jambi	Kabupaten / Kota	Verifikasi Perangkat Daerah
323	15-01-2025	PANGERAN HK SIMANJUNTAK, SE, M.Si	Lampu Jalan Tanpa Tiang	LPJU 2 titik di Lrg. Hasanah 3 RT. 22 Kelurahan Simpang III Sipin Kecamatan Kota Baru	Lrg. Hasanah 3 RT. 22 Kelurahan Simpang III Sipin Kecamatan Kota Baru, Kota Jambi	Kabupaten / Kota	Verifikasi Perangkat Daerah
324	15-01-2025	RR. NULLY KURNIASIH K, SE	Lampu Jalan Tanpa Tiang	Penggantian LPJU 1 titik simpang Lr. Perumahan White Land RT. 16 Kelurahan Pasir Putih Kecamatan Jambi Selatan	Lr. Perumahan White Land RT. 16 Kelurahan Pasir Putih Kecamatan Jambi Selatan, Kota Jambi	Kabupaten / Kota	Verifikasi Perangkat Daerah
325	15-01-2025	HERMANSYAH, ST	Pembangunan Jalan Lingkungan (Aspal)	Pengaspalan jalan 150 meter Jl. Yunus Sanis Lr. Omega RT. 23 Kelurahan Kebun Handil Kecamatan Jelutung	Jl. Yunus Sanis Lr. Omega RT. 23 Kelurahan Kebun Handil Kecamatan Jelutung, Kota Jambi	Kabupaten / Kota	Verifikasi Perangkat Daerah
326	15-01-2025	PANGERAN HK SIMANJUNTAK, SE, M.Si	Pembangunan Jalan Lingkungan (Rigid Beton)	Pengecoran jalan lingkungan 200 meter Jl. Serunai Malam 2 RT. 01 Kelurahan Suka Karya Kecamatan Kota Baru	Jl. Serunai Malam 2 RT. 01 Kelurahan Suka Karya Kecamatan Kota Baru, Kota Jambi	Kabupaten / Kota	Verifikasi Perangkat Daerah
327	15-01-2025	PANGERAN HK SIMANJUNTAK, SE, M.Si	Pembangunan Saluran Drainase	Pembangunan drainase 150 meter Jl. Serunai Malam 2 RT. 01 Kelurahan Suka Karya Kecamatan Kota Baru	Jl. Serunai Malam 2 RT. 01 Kelurahan Suka Karya Kecamatan Kota Baru , Kota Jambi	Kabupaten / Kota	Verifikasi Perangkat Daerah
328	15-01-2025	PANGERAN HK SIMANJUNTAK, SE, M.Si	Bedah Rumah	Bedah rumah 1 unit Jl. Serunai Malam 2 RT. 01 Kelurahan Suka Karya Kecamatan Kota Baru	Jl. Serunai Malam 2 RT. 01 Kelurahan Suka Karya Kecamatan Kota Baru, Kota Jambi	Kabupaten / Kota	Verifikasi TAPD
329	15-01-2025	PANGERAN HK SIMANJUNTAK, SE, M.Si	Pembangunan Jalan Lingkungan (Aspal)	Pengaspalan jalan 200 meter Lrg. Setuju RT. 24 Kelurahan Simpang III Sipin Kecamatan Kota Baru	Lrg. Setuju RT. 24 Kelurahan Simpang III Sipin Kecamatan Kota Baru, Kota Jambi	Kabupaten / Kota	Verifikasi Perangkat Daerah

No	Tanggal Usul	Pengusul	Usulan	Masalah	Alamat Lokasi	Usul Ke	Status
330	15-01-2025	PANGERAN HK SIMANJUNTAK, SE, M.Si	Lampu Jalan Tanpa Tiang	LPJU 4 titik di Lrg. Setuju RT. 24 Kelurahan Simpang III Sipin Kecamatan Kota Baru	Lrg. Setuju RT. 24 Kelurahan Simpang III Sipin Kecamatan Kota Baru, Kota Jambi	Kabupaten / Kota	Verifikasi Perangkat Daerah
331	15-01-2025	PANGERAN HK SIMANJUNTAK, SE, M.Si	Pembangunan Parit Jalan	Pembangunan parit jalan 100 meter Lrg. Kembar RT. 24 Kelurahan Simpang III Sipin Kecamatan Kota Baru	Lrg. Kembar RT. 24 Kelurahan Simpang III Sipin Kecamatan Kota Baru , Kota Jambi	Kabupaten / Kota	Verifikasi Perangkat Daerah
332	15-01-2025	PANGERAN HK SIMANJUNTAK, SE, M.Si	Pembangunan Jalan Lingkungan (Aspal)	Pengaspalan jalan 400 meter Lrg. Kimaja 2 dan Lrg. Kimaja 3 RT. 19 Kelurahan Simpang III Sipin Kecamatan Kota Baru	Lrg. Kimaja 2 dan Lrg. Kimaja 3 RT. 19 Kelurahan Simpang III Sipin Kecamatan Kota Baru , Kota Jambi	Kabupaten / Kota	Verifikasi Perangkat Daerah
333	15-01-2025	HERMANSYAH, ST	Pembangunan Saluran Drainase	Pembangunan drainase lebar 0,5 meter tinggi 0,6 meter Jl. Yunus Sanis Lr. Omega RT. 23 Kelurahan Kebun Handil Kecamatan Jelutung	Jl. Yunus Sanis Lr. Omega RT. 23 Kelurahan Kebun Handil Kecamatan Jelutung, Kota Jambi	Kabupaten / Kota	Verifikasi Perangkat Daerah
334	15-01-2025	PANGERAN HK SIMANJUNTAK, SE, M.Si	Lampu Jalan Tanpa Tiang	LPJU 1 titik di Lrg. Kimaja 2 RT. 19 Kelurahan Simpang III Sipin Kecamatan Kota Baru	Lrg. Kimaja 2 RT. 19 Kelurahan Simpang III Sipin Kecamatan Kota Baru , Kota Jambi	Kabupaten / Kota	Verifikasi Perangkat Daerah
335	15-01-2025	PANGERAN HK SIMANJUNTAK, SE, M.Si	Pembangunan Parit Jalan	Pembangunan parit jalan 300 meter Lrg. Kimaja 2 RT. 19 Kelurahan Simpang III Sipin Kecamatan Kota Baru	Lrg. Kimaja 2 RT. 19 Kelurahan Simpang III Sipin Kecamatan Kota Baru , Kota Jambi	Kabupaten / Kota	Verifikasi Perangkat Daerah
336	15-01-2025	HERMANSYAH, ST	Lampu Jalan Tanpa Tiang	LPJU 5 titik di Jl. Yunus Sanis Lr. Omega RT. 23 Kelurahan Kebun Handil Kecamatan Jelutung	Jl. Yunus Sanis Lr. Omega RT. 23 Kelurahan Kebun Handil Kecamatan Jelutung, Kota Jambi	Kabupaten / Kota	Verifikasi Perangkat Daerah
337	15-01-2025	PANGERAN HK SIMANJUNTAK, SE, M.Si	Pembangunan Jalan Lingkungan (Rigid Beton)	Pengecoran jalan 400 meter RT. 21 Kelurahan Kenali Asam Atas Kecamatan Kota Baru	RT. 21 Kelurahan Kenali Asam Atas Kecamatan Kota Baru , Kota Jambi	Kabupaten / Kota	Verifikasi Perangkat Daerah
338	15-01-2025	PANGERAN HK SIMANJUNTAK, SE, M.Si	Lampu Jalan Dengan Tiang Dinas Perumahan	Pemasangan tiang dan LPJU 10 titik di RT. 21 Kelurahan Kenali Asam Atas Kecamatan Kota Baru	RT. 21 Kelurahan Kenali Asam Atas Kecamatan Kota Baru , Kota Jambi	Kabupaten / Kota	Verifikasi Perangkat Daerah
339	15-01-2025	Hj. HENDRIANI, S.Pd	Lampu Jalan Dengan Tiang Dinas Perumahan	Pengadaan pemasangan lampu penerangan jalan di 5 titik Bougenville RT. 30 Kelurahan Kenali Besar Kecamatan Alam Barajo.	Bougenville RT. 30 Kelurahan Kenali Besar Kecamatan Alam Barajo., Kota Jambi	Kabupaten / Kota	Validasi Sekretariat Dewan
340	15-01-2025	PANGERAN HK SIMANJUNTAK, SE, M.Si	Pembangunan Parit Jalan	Pembangunan parit jalan 200 meter Perum Jambi Garden RT. 21 Kelurahan Kenali Asam Atas Kecamatan Kota Baru	Perum Jambi Garden RT. 21 Kelurahan Kenali Asam Atas Kecamatan Kota Baru, Kota Jambi	Kabupaten / Kota	Verifikasi Perangkat Daerah

No	Tanggal Usul	Pengusul	Usulan	Masalah	Alamat Lokasi	Usul Ke	Status
341	15-01-2025	PANGERAN HK SIMANJUNTAK, SE, M.Si	Pembangunan Jalan Lingkungan (Rigid Beton)	Pengecoran jalan 100 meter gang Grand Darmo RT. 33 Kelurahan Simpang III Sipin Kecamatan Kota Baru	gang Grand Darmo RT. 33 Kelurahan Simpang III Sipin Kecamatan Kota Baru , Kota Jambi	Kabupaten / Kota	Verifikasi Perangkat Daerah
342	15-01-2025	HERMANSYAH, ST	Bangkit Berdaya Kecamatan Jelutung	Bantuan tenda 1 unit dan kursi 20 unit Jl. Yunus Sanis Lr. Omega RT. 23 Kelurahan Kebun Handil Kecamatan Jelutung	Jl. Yunus Sanis Lr. Omega RT. 23 Kelurahan Kebun Handil Kecamatan Jelutung, Kota Jambi	Kabupaten / Kota	Verifikasi Perangkat Daerah
343	15-01-2025	PANGERAN HK SIMANJUNTAK, SE, M.Si	Pembangunan Saluran Drainase	Drainase 100 meter Lrg. Tegal Sari RT. 33 Kelurahan Simpang III Sipin Kecamatan Kota Baru	Lrg. Tegal Sari RT. 33 Kelurahan Simpang III Sipin Kecamatan Kota Baru, Kota Jambi	Kabupaten / Kota	Verifikasi Perangkat Daerah
344	15-01-2025	PANGERAN HK SIMANJUNTAK, SE, M.Si	Lampu Jalan Tanpa Tiang	LPJU 2 titik SDN 64 Lrg. Said Abdullah RT. 33 Kelurahan Simpang III Sipin Kecamatan Kota Baru	SDN 64 Lrg. Said Abdullah RT. 33 Kelurahan Simpang III Sipin Kecamatan Kota Baru , Kota Jambi	Kabupaten / Kota	Verifikasi Perangkat Daerah
345	15-01-2025	HERMANSYAH, ST	Bantuan untuk UMKM	Bantuan pengadaan etalase 5 unit Jl. Yunus Sanis Lr. Omega RT. 23 Kelurahan Kebun Handil Kecamatan Jelutung	Jl. Yunus Sanis Lr. Omega RT. 23 Kelurahan Kebun Handil Kecamatan Jelutung, Kota Jambi	Kabupaten / Kota	Verifikasi TAPD
346	15-01-2025	JONI ISMED, SE	Bantuan untuk UMKM	Bantuan UMKM 1 Kelompok kantin SMA 6 RT. 28 Kelurahan Paal Lima Kecamatan Kota Baru	SMA 6 RT. 28 Kelurahan Paal Lima Kecamatan Kota Baru, Kota Jambi	Kabupaten / Kota	Verifikasi TAPD
347	15-01-2025	PANGERAN HK SIMANJUNTAK, SE, M.Si	Pembangunan Jalan Lingkungan (Aspal)	Pengaspalan jalan 350 meter Lrg. Suka Damai RT. 14 Kelurahan Simpang III Sipin Kecamatan Kota Baru	Lrg. Suka Damai RT. 14 Kelurahan Simpang III Sipin Kecamatan Kota Baru , Kota Jambi	Kabupaten / Kota	Verifikasi Perangkat Daerah
348	15-01-2025	PANGERAN HK SIMANJUNTAK, SE, M.Si	Lampu Jalan Tanpa Tiang	LPJU 2 titik di Lrg. Suka Damai RT. 14 Kelurahan Simpang III Sipin Kecamatan Kota Baru	Lrg. Suka Damai RT. 14 Kelurahan Simpang III Sipin Kecamatan Kota Baru , Kota Jambi	Kabupaten / Kota	Verifikasi Perangkat Daerah
349	15-01-2025	HERMANSYAH, ST	Pembangunan Drainase Tertutup	Pembangunan drainase tutup panjang 150 meter Jl. Syamsu Bahrun RT. 29 Kelurahan Payo Lebar Kecamatan Jelutung	Jl. Syamsu Bahrun RT. 29 Kelurahan Payo Lebar Kecamatan Jelutung , Ko Jambi	Kabupaten / Kota	Verifikasi Perangkat Daerah
350	15-01-2025	PANGERAN HK SIMANJUNTAK, SE, M.Si	Bantuan untuk UMKM	Bantuan UMKM 1 kelompok RT. 14 Kelurahan Simpang III Sipin Kecamatan Kota Baru	RT. 14 Kelurahan Simpang III Sipin Kecamatan Kota Baru, Kota Jambi	Kabupaten / Kota	Verifikasi TAPD
351	15-01-2025	PANGERAN HK SIMANJUNTAK, SE, M.Si	Pembangunan Jalan Lingkungan (Aspal)	Pengaspalan jalan 250 meter Lrg. Rambutan III RT. 16 Kelurahan Kenali Asam Bawah Kecamatan Kota Baru	Lrg. Rambutan III RT. 16 Kelurahan Kenali Asam Bawah Kecamatan Kota Baru , Kota Jambi	Kabupaten / Kota	Verifikasi Perangkat Daerah

No	Tanggal Usul	Pengusul	Usulan	Masalah	Alamat Lokasi	Usul Ke	Status
352	15-01-2025	HERMANSYAH, ST	Pembangunan Jalan Lingkungan (Aspal)	Pengaspalan jalan lingkungan 100 meter Jl. Syamsu Bahrun RT. 29 Kelurahan Payo Lebar Kecamatan Jelutung	Jl. Syamsu Bahrun RT. 29 Kelurahan Payo Lebar Kecamatan Jelutung , Kota Jambi	Kabupaten / Kota	Verifikasi Perangkat Daerah
353	15-01-2025	PANGERAN HK SIMANJUNTAK, SE, M.Si	Pembangunan Jalan Lingkungan (Aspal)	Pengaspalan jalan 250 meter Perum Jambi Garden RT. 21 Kelurahan Kenali Asam Bawah Kecamatan Kota Baru	Perum Jambi Garden RT. 21 Kelurahan Kenali Asam Bawah Kecamatan Kota Baru, Kota Jambi	Kabupaten / Kota	Verifikasi Perangkat Daerah
354	15-01-2025	PANGERAN HK SIMANJUNTAK, SE, M.Si	Pembangunan Jalan Lingkungan (Aspal)	Pengaspalan jalan 500 meter Jl. Hutan Kota RT. 11 dan RT. 12 Kelurahan Kenali Asam Kecamatan Kota Baru	Jl. Hutan Kota RT. 11 dan RT. 12 Kelurahan Kenali Asam Kecamatan Kota Baru, Kota Jambi	Kabupaten / Kota	Verifikasi Perangkat Daerah
355	15-01-2025	PANGERAN HK SIMANJUNTAK, SE, M.Si	Pembangunan Saluran Drainase	Drainase 200 meter Jl. Hutan Kota RT. 12 Kelurahan Kenali Asam Kecamatan Kota Baru	Jl. Hutan Kota RT. 12 Kelurahan Kenali Asam Kecamatan Kota Baru , Kota Jambi	Kabupaten / Kota	Verifikasi Perangkat Daerah
356	15-01-2025	HERMANSYAH, ST	Bangkit Berdaya Kecamatan Jelutung	Bantuan pengadaan tenda 4x6 meter 2 unit Jl. Syamsu Bahrun RT. 29 Kelurahan Payo Lebar Kecamatan Jelutung.	Jl. Syamsu Bahrun RT. 29 Kelurahan Payo Lebar Kecamatan Jelutung. Jambi	Kabupaten / Kota	Verifikasi Perangkat Daerah
357	15-01-2025	PANGERAN HK SIMANJUNTAK, SE, M.Si	Bedah Rumah	Bedah rumah 1 unit Jl. Hutan Kota RT. 12 Kelurahan Kenali Asam Kecamatan Kota Baru	Jl. Hutan Kota RT. 12 Kelurahan Kenali Asam Kecamatan Kota Baru, Kota Jambi	Kabupaten / Kota	Verifikasi TAPD
358	15-01-2025	PANGERAN HK SIMANJUNTAK, SE, M.Si	Pembangunan Jalan Lingkungan (Aspal)	Pengaspalan jalan 250 meter Jl. Pesona Raya Blok I-III RT. 32 Kelurahan Paal Lima Kecamatan Kota Baru	Jl. Pesona Raya Blok I-III RT. 32 Kelurahan Paal Lima Kecamatan Kota Baru , Kota Jambi	Kabupaten / Kota	Verifikasi Perangkat Daerah
359	15-01-2025	PANGERAN HK SIMANJUNTAK, SE, M.Si	Lampu Jalan Tanpa Tiang	LPJU 4 titik di Jl. Pesona Raya Blok I-III RT. 32 Kelurahan Paal Lima Kecamatan Kota Baru	Jl. Pesona Raya Blok I-III RT. 32 Kelurahan Paal Lima Kecamatan Kota Baru , Kota Jambi	Kabupaten / Kota	Verifikasi Perangkat Daerah
360	15-01-2025	PANGERAN HK SIMANJUNTAK, SE, M.Si	Pembangunan Jalan Lingkungan (Aspal)	Pengaspalan jalan 150 meter Lrg. Kasih RT. 02 Kelurahan Kenali Asam Kecamatan Kota Baru	Lrg. Kasih RT. 02 Kelurahan Kenali Asam Kecamatan Kota Baru, Kota Jambi	Kabupaten / Kota	Verifikasi Perangkat Daerah
361	15-01-2025	PANGERAN HK SIMANJUNTAK, SE, M.Si	Lampu Jalan Tanpa Tiang	LPJU 12 titik Lrg. Alifiya R dan 6 titik Lrg. 1 Putra 2 Putri T. 02 Kelurahan Kenali Asam Kecamatan Kota Baru	Lrg. Alifiya R dan 6 titik Lrg. 1 Putra 2 Putri T. 02 Kelurahan Kenali Asam Kecamatan Kota Baru , Kota Jambi	Kabupaten / Kota	Verifikasi Perangkat Daerah
362	15-01-2025	PANGERAN HK SIMANJUNTAK, SE, M.Si	Pembangunan Jalan Lingkungan (Rigid Beton)	Pengecoran jalan lingkungan 250 meter RT. 21 Kelurahan Kenali Asam Kecamatan Kota Baru	RT. 21 Kelurahan Kenali Asam Kecamatan Kota Baru, Kota Jambi	Kabupaten / Kota	Verifikasi Perangkat Daerah

No	Tanggal Usul	Pengusul	Usulan	Masalah	Alamat Lokasi	Usul Ke	Status
363	15-01-2025	HERMANSYAH, ST	Pembangunan IPAL	Pemasangan atap atau kanopi IPAL Komunal 16x5 meter Jl. Syamsu Bahrun gang Ihsan RT. 27 Kelurahan Payo Lebar Kecamatan Jelutung.	Jl. Syamsu Bahrun gang Ihsan RT. 27 Kelurahan Payo Lebar Kecamatan Jelutung. , Kota Jambi	Kabupaten / Kota	Verifikasi Perangkat Daerah
364	15-01-2025	PANGERAN HK SIMANJUNTAK, SE, M.Si	Pembangunan Parit Jalan	Parit jalan 200 meter RT. 21 Kelurahan Kenali Asam Kecamatan Kota Baru	RT. 21 Kelurahan Kenali Asam Kecamatan Kota Baru, Kota Jambi	Kabupaten / Kota	Verifikasi Perangkat Daerah
365	15-01-2025	PANGERAN HK SIMANJUNTAK, SE, M.Si	Bedah Rumah	Bedah rumah 2 unit RT. 21 Kelurahan Kenali Asam Kecamatan Kota Baru	RT. 21 Kelurahan Kenali Asam Kecamatan Kota Baru , Kota Jambi	Kabupaten / Kota	Verifikasi TAPD
366	15-01-2025	HERMANSYAH, ST	Pembangunan Jalan Lingkungan (Aspal)	Pengaspalan jalan menuju langgar 350 meter Lr. Postel RT. 22 Kelurahan Payo Lebar Kecamatan Jelutung.	Lr. Postel RT. 22 Kelurahan Payo Lebar Kecamatan Jelutung. Kota Jambi	Kabupaten / Kota	Verifikasi Perangkat Daerah
367	15-01-2025	PANGERAN HK SIMANJUNTAK, SE, M.Si	Pembangunan Jalan Lingkungan (Aspal)	Pengaspalan jalan lingkungan 350 meter sebelah langgar Sabilil Huda RT. 30 Kelurahan Kenali Asam Kecamatan Kota Baru	sebelah langgar Sabilil Huda RT. 30 Kelurahan Kenali Asam Kecamatan Kota Baru , Kota Jambi	Kabupaten / Kota	Verifikasi Perangkat Daerah
368	15-01-2025	Hj. HENDRIANI, S.Pd	Pembangunan Saluran Drainase	Pembangunan drainase 170 meter Bougenville RT. 30 Kelurahan Kenali Besar Kecamatan Alam Barajo.	Bougenville RT. 30 Kelurahan Kenali Besar Kecamatan Alam Barajo., Kota Jambi	Kabupaten / Kota	Validasi Sekretariat Dewan
369	15-01-2025	PANGERAN HK SIMANJUNTAK, SE, M.Si	Pembangunan Jalan Lingkungan (Rigid Beton)	Pengecoran jalan lingkungan 150 meter Lrg. Sedulur RT. 30 Kelurahan Kenali Asam Kecamatan Kota Baru	Lrg. Sedulur RT. 30 Kelurahan Kenali Asam Kecamatan Kota Baru, Kota Jambi	Kabupaten / Kota	Verifikasi Perangkat Daerah
370	15-01-2025	PANGERAN HK SIMANJUNTAK, SE, M.Si	Pembangunan Parit Jalan	Parit jalan 100 meter Jl. Darma Karya III RT. 30 Kelurahan Kenali Asam Kecamatan Kota Baru	Jl. Darma Karya III RT. 30 Kelurahan Kenali Asam Kecamatan Kota Baru , Kota Jambi	Kabupaten / Kota	Verifikasi Perangkat Daerah
371	15-01-2025	PANGERAN HK SIMANJUNTAK, SE, M.Si	Pembangunan Jalan Lingkungan (Aspal)	Pengaspalan jalan 680 meter Jl. Masda Surya Dharma RT. 10 Kelurahan Kenali Asam Bawah Kecamatan Kota Baru	Jl. Masda Surya Dharma RT. 10 Kelurahan Kenali Asam Bawah Kecamatan Kota Baru, Kota Jambi	Kabupaten / Kota	Verifikasi Perangkat Daerah
372	15-01-2025	PANGERAN HK SIMANJUNTAK, SE, M.Si	Lampu Jalan Tanpa Tiang	LPJU 6 titik di Jl. Masda Surya Dharma RT. 10 Kelurahan Kenali Asam Bawah Kecamatan Kota Baru	Jl. Masda Surya Dharma RT. 10 Kelurahan Kenali Asam Bawah Kecamatan Kota Baru, Kota Jambi	Kabupaten / Kota	Verifikasi Perangkat Daerah
373	15-01-2025	Hj. HENDRIANI, S.Pd	Pembangunan Parit Jalan	Pembangunan parit jalan sepanjang 40 meter Perum Bougenville RT. 29 Kelurahan Kenali Besar Kecamatan Alam Barajo.	Perum Bougenville RT. 29 Kelurahan Kenali Besar Kecamatan Alam Barajo., Kota Jambi	Kabupaten / Kota	Validasi Sekretariat Dewan

No	Tanggal Usul	Pengusul	Usulan	Masalah	Alamat Lokasi	Usul Ke	Status
374	15-01-2025	PANGERAN HK SIMANJUNTAK, SE, M.Si	Pembangunan Jalan Lingkungan (Aspal)	Pengaspalan jalan 100 meter RT. 05 Kelurahan Talang Gulo Kecamatan Kota Baru	RT. 05 Kelurahan Talang Gulo Kecamatan Kota Baru, Kota Jambi	Kabupaten / Kota	Verifikasi Perangkat Daerah
375	15-01-2025	HERMANSYAH, ST	Pembangunan Saluran Drainase	Pembangunan drainase Jl. Buton RT. 22 Kelurahan Payo Lebar Kecamatan Jelutung.	Jl. Buton RT. 22 Kelurahan Payo Lebar Kecamatan Jelutung. Kota Jambi	Kabupaten / Kota	Verifikasi Perangkat Daerah
376	15-01-2025	MARIA MAGDALENA, SS	Beasiswa untuk pelajar kurang mampu	Bantuan pendidikan anak sekolah PIP RT. 34 Kelurahan Mayang Mangurai Kecamatan Alam Barajo	RT. 34 Kelurahan Mayang Mangurai Kecamatan Alam Barajo, Kota Jambi	Kabupaten / Kota	Verifikasi TAPD
377	15-01-2025	PANGERAN HK SIMANJUNTAK, SE, M.Si	Pembangunan Parit Jalan	Parit jalan 100 meter RT. 05 Kelurahan Talang Gulo Kecamatan Kota Baru	RT. 05 Kelurahan Talang Gulo Kecamatan Kota Baru , Kota Jambi	Kabupaten / Kota	Verifikasi Perangkat Daerah
378	15-01-2025	Hj. HENDRIANI, S.Pd	Pembangunan Gorong-Gorong	Pembangunan gorong-gorong sepanjang 12 meter Perum Bougenville RT. 29 Kelurahan Kenali Besar Kecamatan Alam Barajo.	Perum Bougenville RT. 29 Kelurahan Kenali Besar Kecamatan Alam Barajo., Kota Jambi	Kabupaten / Kota	Validasi Sekretariat Dewan
379	15-01-2025	PANGERAN HK SIMANJUNTAK, SE, M.Si	Lampu Jalan Tanpa Tiang	LPJU 4 titik RT. 05 Kelurahan Talang Gulo Kecamatan Kota Baru	RT. 05 Kelurahan Talang Gulo Kecamatan Kota Baru, Kota Jambi	Kabupaten / Kota	Verifikasi Perangkat Daerah
380	15-01-2025	HERMANSYAH, ST	Pembangunan Jalan Lingkungan (Aspal)	Pengaspalan jalan 350 meter Lr. Teladan RT. 20, RT. 23, RT. 27, RT. 30 dan RT.31 Kelurahan Payo Lebar Kecamatan Jelutung.	Lr. Teladan RT. 20, RT. 23, RT. 27, RT. 30 dan RT.31 Kelurahan Payo Lebar Kecamatan Jelutung, Kota Jambi	Kabupaten / Kota	Verifikasi Perangkat Daerah
381	15-01-2025	Hj. HENDRIANI, S.Pd	Lampu Jalan Dengan Tiang Dinas Perumahan	Pengadaan pemasangan lampu penerangan jalan di 2 titik Perum Bougenville RT. 29 Kelurahan Kenali Besar Kecamatan Alam Barajo.	Perum Bougenville RT. 29 Kelurahan Kenali Besar Kecamatan Alam Barajo., Kota Jambi	Kabupaten / Kota	Validasi Sekretariat Dewan
382	15-01-2025	PANGERAN HK SIMANJUNTAK, SE, M.Si	Pembangunan Jalan Lingkungan (Aspal)	Pengaspalan jalan 200 meter Jl. Sunan Kali Jaga RT. 35 Kelurahan Simpang III Sipin Kecamatan Kota Baru	Jl. Sunan Kali Jaga RT. 35 Kelurahan Simpang III Sipin Kecamatan Kota Baru, Kota Jambi	Kabupaten / Kota	Verifikasi Perangkat Daerah
383	15-01-2025	JONI ISMED, SE	Lampu Jalan Dengan Tiang Dinas Perumahan	LPJU Perumahan Pesona Mayang Jl. Pangeran Hidayat Lr. Camar RT. 28 Kelurahan Paal Lima Kecamatan Kota Baru	Perumahan Pesona Mayang Jl. Pangeran Hidayat Lr. Camar RT. 28 Kelurahan Paal Lima Kecamatan Kota Baru , Kota Jambi	Kabupaten / Kota	Verifikasi Perangkat Daerah
384	15-01-2025	PANGERAN HK SIMANJUNTAK, SE, M.Si	Lampu Jalan Tanpa Tiang	LPJU 5 titik di Jl. Sunan Kali Jaga RT. 35 Kelurahan Simpang III Sipin Kecamatan Kota Baru	Jl. Sunan Kali Jaga RT. 35 Kelurahan Simpang III Sipin Kecamatan Kota Baru, Kota Jambi	Kabupaten / Kota	Verifikasi Perangkat Daerah

No	Tanggal Usul	Pengusul	Usulan	Masalah	Alamat Lokasi	Usul Ke	Status
385	15-01-2025	MARIA MAGDALENA, SS	Bantuan untuk UMKM	Bantuan UMKM RT. 34 Kelurahan Mayang Mangurai Kecamatan Alam Barajo	RT. 34 Kelurahan Mayang Mangurai Kecamatan Alam Barajo, Kota Jambi	Kabupaten / Kota	Verifikasi TAPD
386	15-01-2025	Hj. HENDRIANI, S.Pd	Pembuatan pita kejut di jalan	Pembuatan pita kejut depan masjid Al-Ikhlas dan Lr. SMP N 16 RT. 06 Kelurahan Beliung Kecamatan Alam Barajo.	depan masjid Al-Ikhlas dan Lr. SMP N 16 RT. 06 Kelurahan Beliung Kecamatan Alam Barajo., Kota Jambi	Kabupaten / Kota	Validasi Sekretariat Dewan
387	15-01-2025	PANGERAN HK SIMANJUNTAK, SE, M.Si	Bantuan untuk UMKM	Bantuan UMKM 1 kelompok Jl. Sunan Kali Jaga RT. 35 Kelurahan Simpang III Sipin Kecamatan Kota Baru	Jl. Sunan Kali Jaga RT. 35 Kelurahan Simpang III Sipin Kecamatan Kota Baru , Kota Jambi	Kabupaten / Kota	Verifikasi TAPD
388	15-01-2025	HERMANSYAH, ST	Pembangunan Jalan Lingkungan (Aspal)	Pengaspalan jalan 100 meter Jl. Bangka RT. 08 dan RT. 11 Kelurahan Handil Jaya Kecamatan Jelutung	Jl. Bangka RT. 08 dan RT. 11 Kelurahan Handil Jaya Kecamatan Jelutung, Kota Jambi	Kabupaten / Kota	Verifikasi Perangkat Daerah
389	15-01-2025	PANGERAN HK SIMANJUNTAK, SE, M.Si	Pembangunan Saluran Drainase	Drainase 530 meter Jl. Sunan Kali Jaga RT. 35 Kelurahan Simpang III Sipin Kecamatan Kota Baru	Jl. Sunan Kali Jaga RT. 35 Kelurahan Simpang III Sipin Kecamatan Kota Baru, Kota Jambi	Kabupaten / Kota	Verifikasi Perangkat Daerah
390	15-01-2025	PANGERAN HK SIMANJUNTAK, SE, M.Si	Pembangunan Jalan Lingkungan (Aspal)	Pengaspalan jalan lebar 3 meter panjang 80 meter Gereja Nias RT. 11 Kelurahan Paal Lima Kecamatan Kota Baru	Gereja Nias RT. 11 Kelurahan Paal Lima Kecamatan Kota Baru, Kota Jambi	Kabupaten / Kota	Verifikasi Perangkat Daerah
391	15-01-2025	MARIA MAGDALENA, SS	Bantuan untuk UMKM	Bantuan UMKM Villa Kenali RT. 37 Kelurahan Mayang Mangurai Kecamatan Alam Barajo	RT. 37 Kelurahan Mayang Mangurai Kecamatan Alam Barajo, Kota Jambi	Kabupaten / Kota	Verifikasi TAPD
392	15-01-2025	PANGERAN HK SIMANJUNTAK, SE, M.Si	Pembangunan Jalan Lingkungan (Rigid Beton)	Pengecoran jalan 500 meter RT. 11 Kelurahan Paal Lima Kecamatan Kota Baru	RT. 11 Kelurahan Paal Lima Kecamatan Kota Baru , Kota Jambi	Kabupaten / Kota	Verifikasi Perangkat Daerah
393	15-01-2025	HERMANSYAH, ST	Pembangunan Jalan Lingkungan (Aspal)	Pengaspalan jalan 300 meter Jl. Mentawai RT. 11, RT. 12 dan RT. 17 Kelurahan Handil Jaya Kecamatan Jelutung	Jl. Mentawai RT. 11, RT. 12 dan RT. 17 Kelurahan Handil Jaya Kecamatan Jelutung, Kota Jambi	Kabupaten / Kota	Verifikasi Perangkat Daerah
394	15-01-2025	PANGERAN HK SIMANJUNTAK, SE, M.Si	Bedah Rumah	Bedah Rumah 2 unit RT. 11 Kelurahan Paal Lima Kecamatan Kota Baru	RT. 11 Kelurahan Paal Lima Kecamatan Kota Baru , Kota Jambi	Kabupaten / Kota	Verifikasi TAPD
395	15-01-2025	MARIA MAGDALENA, SS	Pembangunan Jalan Lingkungan (Aspal)	Pengaspalan jalan sepanjang 300 meter Villa Kenali RT. 37 Kelurahan Mayang Mangurai Kecamatan Alam Barajo.	Villa Kenali RT. 37 Kelurahan Mayang Mangurai Kecamatan Alam Barajo., Kota Jambi	Kabupaten / Kota	Verifikasi Perangkat Daerah
396	15-01-2025	JONI ISMED, SE	Bangkit Berdaya Kecamatan Kota Baru	Bantuan pengadaan tenda dan kursi di belakang SPBU Paal VII Kecamatan Kota Baru	belakang SPBU Paal VII Kecamatan Kota Baru, Kota Jambi	Kabupaten / Kota	Verifikasi Perangkat Daerah

No	Tanggal Usul	Pengusul	Usulan	Masalah	Alamat Lokasi	Usul Ke	Status
397	15-01-2025	PANGERAN HK SIMANJUNTAK, SE, M.Si	Lampu Jalan Tanpa Tiang	LPJU 15 titik Lrg. Urip Lrg. Akasia dan Lrg. Makmur RT. 11 Kelurahan Paal Lima Kecamatan Kota Baru	Lrg. Urip Lrg. Akasia dan Lrg. Makmur RT. 11 Kelurahan Paal Lima Kecamatan Kota Baru , Kota Jambi	Kabupaten / Kota	Verifikasi Perangkat Daerah
398	15-01-2025	PANGERAN HK SIMANJUNTAK, SE, M.Si	Pembangunan Jalan Lingkungan (Aspal)	Pengaspalan jalan 200 meter RT. 01 Kelurahan Kenali Asam Bawah Kecamatan Kota Baru	RT. 01 Kelurahan Kenali Asam Bawah Kecamatan Kota Baru , Kota Jambi	Kabupaten / Kota	Verifikasi Perangkat Daerah
399	15-01-2025	H. MUHAMMAD ZAYADI, S.Pt	Bangkit Berdaya Kecamatan Pelayangan	Realisasi wisata religi di Kelurahan Tanjung Johor Kecamatan Pelayangan	Kelurahan Tanjung Johor Kecamatan Pelayangan , Kota Jambi	Kabupaten / Kota	Verifikasi TAPD
400	15-01-2025	HERMANSYAH, ST	Lampu Jalan Tanpa Tiang	LPJU 3 unit Jl. Belitung I RT. 11 Kelurahan Handil Jaya Kecamatan Jelutung	Jl. Belitung I RT. 11 Kelurahan Handil Jaya Kecamatan Jelutung , Kota Jambi	Kabupaten / Kota	Verifikasi Perangkat Daerah
401	15-01-2025	Hj. HENDRIANI, S.Pd	Lampu Jalan Dengan Tiang Dinas Perumahan	Pegadaan pemasangan lampu penerangan jalan di 5 titik (Blok CQ, Blok CN-CO,CM-CL, CJ-CK, CH-CI) Perum Bougenville Lestari RT. 32 Kelurahan Kenali Besar Kecamatan Alam Barajo.	Perum Bougenville Lestari RT. 32 Kelurahan Kenali Besar Kecamatan Alam Barajo., Kota Jambi	Kabupaten / Kota	Validasi Sekretariat Dewan
402	15-01-2025	PANGERAN HK SIMANJUNTAK, SE, M.Si	Lampu Jalan Tanpa Tiang	LPJU 3 titik di RT. 01 Kelurahan Kenali Asam Bawah Kecamatan Kota Baru	RT. 01 Kelurahan Kenali Asam Bawah Kecamatan Kota Baru, Kota Jambi	Kabupaten / Kota	Verifikasi Perangkat Daerah
403	15-01-2025	JONI ISMED, SE	Bantuan untuk UMKM	Bantuan UMKM untuk 50 orang Jl. Premix RT. 08 Kelurahan Kenali Asam Bawah Kecamatan Kota Baru	Jl. Premix RT. 08 Kelurahan Kenali Asam Bawah Kecamatan Kota Baru, Kota Jambi	Kabupaten / Kota	Verifikasi TAPD
404	15-01-2025	Hj. HENDRIANI, S.Pd	Pembangunan Saluran Drainase	Pembangunan perbaikan drainase 480 meter Blok CN-CO dan Blok CJ-CK Perum Bougenville Lestari RT. 32 Kelurahan Kenali Besar Kecamatan Alam Barajo.	Perum Bougenville Lestari RT. 32 Kelurahan Kenali Besar Kecamatan Alam Barajo., Kota Jambi	Kabupaten / Kota	Validasi Sekretariat Dewan
405	15-01-2025	PANGERAN HK SIMANJUNTAK, SE, M.Si	Pembangunan Saluran Drainase	Drainase 50 meter RT. 01 Kelurahan Kenali Asam Bawah Kecamatan Kota Baru	RT. 01 Kelurahan Kenali Asam Bawah Kecamatan Kota Baru, Kota Jambi	Kabupaten / Kota	Verifikasi Perangkat Daerah
406	15-01-2025	MARIA MAGDALENA, SS	Pembangunan Jalan Lingkungan (Aspal)	Pengaspalan jalan 200 meter Lr. Delima RT. 29 Kelurahan Simpang III Sipin Kecamatan Kota Baru	Lr. Delima RT. 29 Kelurahan Simpang III Sipin Kecamatan Kota Baru, Kota Jambi	Kabupaten / Kota	Verifikasi Perangkat Daerah
407	15-01-2025	HERMANSYAH, ST	Lampu Jalan Tanpa Tiang	LPJU 4 titik Jl. Agus Salim RT. 07 Kelurahan Handil Jaya Kecamatan Jelutung	Jl. Agus Salim RT. 07 Kelurahan Handil Jaya Kecamatan Jelutung , Kota Jambi	Kabupaten / Kota	Verifikasi Perangkat Daerah

No	Tanggal Usul	Pengusul	Usulan	Masalah	Alamat Lokasi	Usul Ke	Status
408	15-01-2025	JONI ISMED, SE	Bangkit Berdaya Kecamatan Kota Baru	Bantuan pengadaan kursi dan tenda 1 set Jl. Premix RT. 08 Kelurahan Kenali Asam Bawah Kecamatan Kota Baru	Jl. Premix RT. 08 Kelurahan Kenali Asam Bawah Kecamatan Kota Baru, Kota Jambi	Kabupaten / Kota	Verifikasi Perangkat Daerah
409	15-01-2025	PANGERAN HK SIMANJUNTAK, SE, M.Si	Pembangunan Jalan Lingkungan (Rigid Beton)	Pengecoran jalan lingkungan lebar 3 meter panjang 110 meter Lr. Puyuh I RT. 24 Kelurahan Kenali Asam Atas Kecamatan Kota Baru	Lrg. Puyuh I RT. 24 Kelurahan Kenali Asam Atas Kecamatan Kota Baru , Kota Jambi	Kabupaten / Kota	Verifikasi Perangkat Daerah
410	15-01-2025	Hj. HENDRIANI, S.Pd	Lampu Jalan Dengan Tiang Dinas Perumahan	Pengadaan pemasangan lampu penerangan jalan di 3 titik Blok AC 15 15 dan bawah ujung Perum Bougenville Lestari RT. 33 Kelurahan Kenali Besar Kecamatan Alam Barajo.	Perum Bougenville Lestari RT. 33 Kelurahan Kenali Besar Kecamatan Alam Barajo., Kota Jambi	Kabupaten / Kota	Validasi Sekretariat Dewan
411	15-01-2025	H. MUHAMMAD ZAYADI, S.Pt	Pelatihan Keterampilan	Pelatihan keterampilan untuk swadaya pemuda di Kelurahan Tanjung Johor Kecamatan Pelayangan	di Kelurahan Tanjung Johor Kecamatan Pelayangan , Kota Jambi	Kabupaten / Kota	Verifikasi TAPD
412	15-01-2025	HERMANSYAH, ST	Lampu Jalan Tanpa Tiang	LPJU 1 titik Lr. Muria RT. 28 Kelurahan Kebun Handil Kecamatan Jelutung	Lr. Muria RT. 28 Kelurahan Kebun Handil Kecamatan Jelutung , Kota Jambi	Kabupaten / Kota	Verifikasi Perangkat Daerah
413	15-01-2025	Hj. HENDRIANI, S.Pd	Pembangunan Mesjid	Bantuan pembangunan Musholla Zumrotul Ikhwan Perum Bougenville Lestari RT. 33 Kelurahan Kenali Besar Kecamatan Alam Barajo.	Perum Bougenville Lestari RT. 33 Kelurahan Kenali Besar Kecamatan Alam Barajo., Kota Jambi	Kabupaten / Kota	Validasi Sekretariat Dewan
414	15-01-2025	PANGERAN HK SIMANJUNTAK, SE, M.Si	Pembangunan Jalan Lingkungan (Rigid Beton)	Pengecoran jalan lingkungan lebar 4 meter panjang 70 meter Lrg. Suka Bumi RT. 24 Kelurahan Kenali Asam Atas Kecamatan Kota Baru	Lrg. Suka Bumi RT. 24 Kelurahan Kenali Asam Atas Kecamatan Kota Baru , Kota Jambi	Kabupaten / Kota	Verifikasi Perangkat Daerah
415	15-01-2025	PANGERAN HK SIMANJUNTAK, SE, M.Si	Lampu Jalan Tanpa Tiang	LPJU 4 titik di RT. 24 Kelurahan Kenali Asam Atas Kecamatan Kota Baru	RT. 24 Kelurahan Kenali Asam Atas Kecamatan Kota Baru , Kota Jambi	Kabupaten / Kota	Verifikasi Perangkat Daerah
416	15-01-2025	Hj. HENDRIANI, S.Pd	Bantuan untuk UMKM	Bantuan UMKM 1 unit etalase Jl. Sri Rejeki Lr. Pagar Drum RT. 17 No 37 Kelurahan Beliung Kecamatan Alam Barajo.	Jl. Sri Rejeki Lr. Pagar Drum RT. 17 No 37 Kelurahan Beliung Kecamatan Alam Barajo., Kota Jambi	Kabupaten / Kota	Validasi Sekretariat Dewan
417	15-01-2025	PANGERAN HK SIMANJUNTAK, SE, M.Si	Bantuan untuk UMKM	Bantuan UMKM 3 kelompok RT. 24 Kelurahan Kenali Asam Atas Kecamatan Kota Baru	RT. 24 Kelurahan Kenali Asam Atas Kecamatan Kota Baru , Kota Jambi	Kabupaten / Kota	Verifikasi TAPD

No	Tanggal Usul	Pengusul	Usulan	Masalah	Alamat Lokasi	Usul Ke	Status
418	15-01-2025	Hj. HENDRIANI, S.Pd	Pembangunan Jalan Lingkungan (Aspal)	Pengaspalan jalan 500 meter Perumahan Rawasari Permai RT. 32 Kelurahan Rawasari Kecamatan Alam Barajo.	erumahan Rawasari Permai RT. 32 Kelurahan Rawasari Kecamatan Alam Barajo., Kota Jambi	Kabupaten / Kota	Validasi Sekretariat Dewan
419	15-01-2025	PANGERAN HK SIMANJUNTAK, SE, M.Si	Pembangunan Jalan Lingkungan (Aspal)	Pengaspalan jalan 200 meter RT. 23 Kelurahan Kenali Asam Kecamatan Kota Baru	RT. 23 Kelurahan Kenali Asam Kecamatan Kota Baru , Kota Jambi	Kabupaten / Kota	Verifikasi Perangkat Daerah
420	15-01-2025	Hj. HENDRIANI, S.Pd	Pembangunan Jalan Lingkungan (Aspal)	Pengaspalan jalan 250 meter Jl. Swadaya Raya RT. 04 Kelurahan Bagan Pete Kecamatan Alam Barajo.	Jl. Swadaya Raya RT. 04 Kelurahan Bagan Pete Kecamatan Alam Barajo., Kota Jambi	Kabupaten / Kota	Validasi Sekretariat Dewan
421	15-01-2025	PANGERAN HK SIMANJUNTAK, SE, M.Si	Lampu Jalan Tanpa Tiang	LPJU 5 titik di RT. 23 Kelurahan Kenali Asam Kecamatan Kota Baru	RT. 23 Kelurahan Kenali Asam Kecamatan Kota Baru, Kota Jambi	Kabupaten / Kota	Verifikasi Perangkat Daerah
422	15-01-2025	PANGERAN HK SIMANJUNTAK, SE, M.Si	Bantuan untuk UMKM	Bantuan UMKM 1 kelompok RT. 23 Kelurahan Kenali Asam Kecamatan Kota Baru	RT. 23 Kelurahan Kenali Asam Kecamatan Kota Baru , Kota Jambi	Kabupaten / Kota	Verifikasi TAPD
423	15-01-2025	PANGERAN HK SIMANJUNTAK, SE, M.Si	Bedah Rumah	Bedah rumah 1 unit RT. 23 Kelurahan Kenali Asam Kecamatan Kota Baru	RT. 23 Kelurahan Kenali Asam Kecamatan Kota Baru , Kota Jambi	Kabupaten / Kota	Verifikasi TAPD
424	15-01-2025	Hj. HENDRIANI, S.Pd	Lampu Jalan Dengan Tiang Dinas Perumahan	Pengadaan pemasangan lampu penerangan jalan di 2 titik Lr. Mangga RT. 07 Kelurahan Bagan Pete Kecamatan Alam Barajo.	Lr. Mangga RT. 07 Kelurahan Bagan Pete Kecamatan Alam Barajo., Kota Jambi	Kabupaten / Kota	Validasi Sekretariat Dewan
425	15-01-2025	HERMANSYAH, ST	Bedah Rumah	Bedah rumah 1 unit Lr. Setia Kawan RT. 28 Kelurahan Kebun Handil Kecamatan Jelutung	Lr. Setia Kawan RT. 28 Kelurahan Kebun Handil Kecamatan Jelutung , Kota Jambi	Kabupaten / Kota	Verifikasi TAPD
426	15-01-2025	PANGERAN HK SIMANJUNTAK, SE, M.Si	Pembangunan Jalan Lingkungan (Rigid Beton)	Lanjutan pengecoran jalan 300 meter Jl. Cendrawasih RT. 31 Kelurahan Kenali Asam Kecamatan Kota Baru	Jl. Cendrawasih RT. 31 Kelurahan Kenali Asam Kecamatan Kota Baru , Kota Jambi	Kabupaten / Kota	Verifikasi Perangkat Daerah
427	15-01-2025	Hj. HENDRIANI, S.Pd	Pembangunan Saluran Drainase	Pembangunan pembuatan parit jalan 500 meter Lr. Mangga 3 RT. 17 Kelurahan Beliung Kecamatan Alam Barajo.	Lr. Mangga 3 RT. 17 Kelurahan Beliung Kecamatan Alam Barajo., Kota Jambi	Kabupaten / Kota	Validasi Sekretariat Dewan
428	15-01-2025	H. MUHAMMAD ZAYADI, S.Pt	Pengawasan mutu layanan pengguna jaminan kesehatan BPJS	Peningkatan mutu pelayanan bagi pengguna BPJS di RSUD HAS.	RSUD AS, Kota Jambi	Kabupaten / Kota	Verifikasi TAPD
429	15-01-2025	Hj. HENDRIANI, S.Pd	Pembangunan Jalan Lingkungan (Aspal)	Pengaspalan jalan Lr. Kemiri RT. 07 Kelurahan Beliung Kecamatan Alam Barajo.	Lr. Kemiri RT. 07 Kelurahan Beliung Kecamatan Alam Barajo., Kota Jambi	Kabupaten / Kota	Validasi Sekretariat Dewan

No	Tanggal Usul	Pengusul	Usulan	Masalah	Alamat Lokasi	Usul Ke	Status
430	15-01-2025	PANGERAN HK SIMANJUNTAK, SE, M.Si	Lampu Jalan Tanpa Tiang	LPJU 10 titik Jl. Darma I, Jl. Darma II dan Jalan Cendrawasih RT. 31 Kelurahan Kenali Asam Kecamatan Kota Baru	Jl. Darma I, Jl. Darma II dan Jalan Cendrawasih RT. 31 Kelurahan Kenali Asam Kecamatan Kota Baru , Kota Jambi	Kabupaten / Kota	Verifikasi Perangkat Daerah
431	15-01-2025	Hj. HENDRIANI, S.Pd	Bantuan untuk UMKM	Bantuan UMKM 1 paket sarana Photo Jl. Sri Rejeki Lr. Pagar Drum RT. 17 No. 57 Kelurahan Beliung Kecamatan Alam Barajo.	Jl. Sri Rejeki Lr. Pagar Drum RT. 17 No. 57 Kelurahan Beliung Kecamatan Alam Barajo., Kota Jambi	Kabupaten / Kota	Validasi Sekretariat Dewan
432	15-01-2025	PANGERAN HK SIMANJUNTAK, SE, M.Si	Pembangunan Saluran Drainase	Drainase 150 meter Jl. Darma II RT. 31 Kelurahan Kenali Asam Kecamatan Kota Baru	Jl. Darma II RT. 31 Kelurahan Kenali Asam Kecamatan Kota Baru, Kota Jambi	Kabupaten / Kota	Verifikasi Perangkat Daerah
433	15-01-2025	PANGERAN HK SIMANJUNTAK, SE, M.Si	Pembangunan Jalan Lingkungan (Aspal)	Pengaspalan jalan 200 meter Jl. Darma I RT. 31 Kelurahan Kenali Asam Kecamatan Kota Baru	Jl. Darma I RT. 31 Kelurahan Kenali Asam Kecamatan Kota Baru , Kota Jambi	Kabupaten / Kota	Verifikasi Perangkat Daerah
434	15-01-2025	Hj. HENDRIANI, S.Pd	Bantuan untuk UMKM	Bantuan UMKM 1 Kelompok Graha 16 RT. 07 Kelurahan Beliung Kecamatan Alam Barajo.	RT. 07 Kelurahan Beliung Kecamatan Alam Barajo., Kota Jambi	Kabupaten / Kota	Validasi Sekretariat Dewan
435	15-01-2025	HERMANSYAH, ST	Bangkit Berdaya Kecamatan Jelutung	Pengadaan tenda 2 unit Jl. Bangka RT. 28 Kelurahan Kebun Handil Kecamatan Jelutung	Jl. Bangka RT. 28 Kelurahan Kebun Handil Kecamatan Jelutung , Kota Jam	Kabupaten / Kota	Verifikasi Perangkat Daerah
436	15-01-2025	PANGERAN HK SIMANJUNTAK, SE, M.Si	Pembangunan Saluran Drainase	Pembangunan drainase 450 meter RT. 06 Kelurahan Suka Karya Kecamatan Kota Baru	RT. 06 Kelurahan Suka Karya Kecamatan Kota Baru, Kota Jambi	Kabupaten / Kota	Verifikasi Perangkat Daerah
437	15-01-2025	Hj. HENDRIANI, S.Pd	Bantuan untuk UMKM	Bantuan UMKM 1 paket mesin jahit dan mesin obras RT. 01 Kelurahan Beliung Kecamatan Alam Barajo.	RT. 01 Kelurahan Beliung Kecamatan Alam Barajo., Kota Jambi	Kabupaten / Kota	Validasi Sekretariat Dewan
438	15-01-2025	JONI ISMED, SE	Pembuatan pita kejut di jalan	Pembuatan pita kejut di tanjakan SMA 6 RT. 28 Kelurahan Paal Lima Kecamatan Kota Baru	tanjakan SMA 6 RT. 28 Kelurahan Paal Lima Kecamatan Kota Baru , Kota Jambi	Kabupaten / Kota	Verifikasi TAPD
439	15-01-2025	PANGERAN HK SIMANJUNTAK, SE, M.Si	Lampu Jalan Tanpa Tiang	LPJU 6 titik di RT. 06 Kelurahan Suka Karya Kecamatan Kota Baru	RT. 06 Kelurahan Suka Karya Kecamatan Kota Baru , Kota Jambi	Kabupaten / Kota	Verifikasi Perangkat Daerah
440	15-01-2025	JONI ISMED, SE	Pembangunan Saluran Drainase	Pembangunan drainase 50 meter Jl. Pangeran Hidayat RT. 28 Kelurahan Paal Lima Kecamatan Kota Baru	Jl. Pangeran Hidayat RT. 28 Kelurahan Paal Lima Kecamatan Kota Baru , Kota Jambi	Kabupaten / Kota	Verifikasi Perangkat Daerah
441	15-01-2025	Hj. HENDRIANI, S.Pd	Pembangunan Jalan Lingkungan (Aspal)	Pengaspalan jalan di Perum Permata Biru RT. 02 Kelurahan Pinang Merah Kecamatan Alam Barajo.	Perum Permata Biru RT. 02 Kelurahan Pinang Merah Kecamatan Alam Barajo, Kota Jambi	Kabupaten / Kota	Validasi Sekretariat Dewan

No	Tanggal Usul	Pengusul	Usulan	Masalah	Alamat Lokasi	Usul Ke	Status
442	15-01-2025	PANGERAN HK SIMANJUNTAK, SE, M.Si	Bantuan untuk UMKM	Bantuan UMKM 2 Kelompok RT. 06 Kelurahan Suka Karya Kecamatan Kota Baru	RT. 06 Kelurahan Suka Karya Kecamatan Kota Baru , Kota Jambi	Kabupaten / Kota	Verifikasi TAPD
443	15-01-2025	JONI ISMED, SE	Pembangunan Jalan Lingkungan (Rigid Beton)	Pengecoran jalan 300 meter Lr. Kasih RT. 02 Kelurahan Kenali Asam Kecamatan Kota Baru	Lr. Kasih RT. 02 Kelurahan Kenali Asam Kecamatan Kota Baru , Kota Jambi	Kabupaten / Kota	Verifikasi Perangkat Daerah
444	15-01-2025	Hj. HENDRIANI, S.Pd	Lampu Jalan Dengan Tiang Dinas Perumahan	Pengadaan pemasangan tiang dan lampu penerangan jalan di 2 titik Lr. Abi RT. 06 Kelurahan Beliung Kecamatan Alam Barajo.	Lr. Abi RT. 06 Kelurahan Beliung Kecamatan Alam Barajo., Kota Jambi	Kabupaten / Kota	Validasi Sekretariat Dewan
445	15-01-2025	PANGERAN HK SIMANJUNTAK, SE, M.Si	Pembangunan Jalan Lingkungan (Rigid Beton)	Perbaikan pengecoran jalan lebar 2 meter panjang 500 meter RT. 27 Kelurahan Kenali Asam Atas Kecamatan Kota Baru	RT. 27 Kelurahan Kenali Asam Atas Kecamatan Kota Baru , Kota Jambi	Kabupaten / Kota	Verifikasi Perangkat Daerah
446	15-01-2025	Hj. HENDRIANI, S.Pd	Bantuan untuk UMKM	Bantuan UMKM 1 unit Freezer Box Lr. Abi RT. 06 Kelurahan Beliung Kecamatan Alam Barajo.	Lr. Abi RT. 06 Kelurahan Beliung Kecamatan Alam Barajo., Kota Jambi	Kabupaten / Kota	Validasi Sekretariat Dewan
447	15-01-2025	JONI ISMED, SE	Bantuan untuk UMKM	Bantuan UMKM Jl. Kolonel M. Kukuh RT. 19 Kelurahan Paal Lima Kecamatan Kota Baru	Jl. Kolonel M. Kukuh RT. 19 Kelurahan Paal Lima Kecamatan Kota Baru, Kota Jambi	Kabupaten / Kota	Verifikasi TAPD
448	15-01-2025	PANGERAN HK SIMANJUNTAK, SE, M.Si	Pembangunan Jalan Lingkungan (Aspal)	Pengaspalan jalan lebar 4 meter panjang 700 meter Jl. Kamojang I RT. 27 Kelurahan Kenali Asam Atas Kecamatan Kota Baru	Jl. Kamojang I RT. 27 Kelurahan Kenali Asam Atas Kecamatan Kota Baru , Kota Jambi	Kabupaten / Kota	Verifikasi Perangkat Daerah
449	15-01-2025	Hj. HENDRIANI, S.Pd	Bantuan untuk UMKM	Bantuan UMKM 1 paket Kualii besar dan dandang Jl. Sri Rejeki Lr. Pagar Drum RT. 17 Kelurahan Beliung Kecamatan Alam Barajo.	Jl. Sri Rejeki Lr. Pagar Drum RT. 17 Kelurahan Beliung Kecamatan Alam Barajo., Kota Jambi	Kabupaten / Kota	Validasi Sekretariat Dewan
450	15-01-2025	PANGERAN HK SIMANJUNTAK, SE, M.Si	Lampu Jalan Tanpa Tiang	LPJU 5 buah di RT. 27 Kelurahan Kenali Asam Atas Kecamatan Kota Baru	RT. 27 Kelurahan Kenali Asam Atas Kecamatan Kota Baru , Kota Jambi	Kabupaten / Kota	Verifikasi Perangkat Daerah
451	15-01-2025	JONI ISMED, SE	Bantuan untuk UMKM	Bantuan UMKM RT. 02 Kelurahan Kenali Asam Bawah Kecamatan Kota Baru	RT. 02 Kelurahan Kenali Asam Bawah Kecamatan Kota Baru, Kota Jambi	Kabupaten / Kota	Verifikasi TAPD
452	15-01-2025	Hj. HENDRIANI, S.Pd	Lampu Jalan Dengan Tiang Dinas Perumahan	Pengadaan pemasangan lampu penerangan jalan Perum Permata Regency RT. 20 Kelurahan Kenali Besar Kecamatan Alam Barajo.	Perum Permata Regency RT. 20 Kelurahan Kenali Besar Kecamatan Alam Barajo., Kota Jambi	Kabupaten / Kota	Validasi Sekretariat Dewan

No	Tanggal Usul	Pengusul	Usulan	Masalah	Alamat Lokasi	Usul Ke	Status
453	15-01-2025	PANGERAN HK SIMANJUNTAK, SE, M.Si	Pembangunan Saluran Drainase	Pembangunan drainase 30 meter samping mushollah Nurul Zainun Imam RT. 27 Kelurahan Kenali Asam Atas Kecamatan Kota Baru	samping mushollah Nurul Zainun Imam RT. 27 Kelurahan Kenali Asam Atas Kecamatan Kota Baru , Kota Jambi	Kabupaten / Kota	Verifikasi Perangkat Daerah
454	15-01-2025	HERMANSYAH, ST	Pembangunan Jalan Lingkungan (Aspal)	Pengaspalan jalan lebar 3 meter panjang 300 meter Lr. Setia Kawan RT. 28 Kelurahan Kebun Handil Kecamatan Jelutung	Lr. Setia Kawan RT. 28 Kelurahan Kebun Handil Kecamatan Jelutung , Ko Jambi	Kabupaten / Kota	Verifikasi Perangkat Daerah
455	15-01-2025	JONI ISMED, SE	Bantuan untuk UMKM	Bantuan UMKM RT. 30 Kelurahan Kenali Asam Kecamatan Kota Baru	RT. 30 Kelurahan Kenali Asam Kecamatan Kota Baru, Kota Jambi	Kabupaten / Kota	Verifikasi TAPD
456	15-01-2025	PANGERAN HK SIMANJUNTAK, SE, M.Si	Pembangunan Jalan Lingkungan (Aspal)	Pengaspalan jalan 280 meter RT. 19, RT. 21 dan RT. 23 Kelurahan Simpang III Sipin Kecamatan Kota Baru	RT. 19, RT. 21 dan RT. 23 Kelurahan Simpang III Sipin Kecamatan Kota Baru, Kota Jambi	Kabupaten / Kota	Verifikasi Perangkat Daerah
457	15-01-2025	Hj. HENDRIANI, S.Pd	Pembangunan Parit Jalan	Pembangunan perbaikan parit jalan Perum Permata Regency RT. 20 Kelurahan Kenali Besar Kecamatan Alam Barajo.	Perum Permata Regency RT. 20 Kelurahan Kenali Besar Kecamatan Alam Barajo., Kota Jambi	Kabupaten / Kota	Validasi Sekretariat Dewan
458	15-01-2025	JONI ISMED, SE	Bantuan untuk UMKM	Bantuan UMKM Lr. Widuri 1 RT. 01 Kelurahan Paal Lima Kecamatan Kota Baru	Lr. Widuri 1 RT. 01 Kelurahan Paal Lima Kecamatan Kota Baru, Kota Jambi	Kabupaten / Kota	Verifikasi TAPD
459	15-01-2025	Hj. HENDRIANI, S.Pd	Lampu Jalan Dengan Tiang Dinas Perumahan	Pengadaan pemasangan lampu penerangan jalan di 1 titik Perum Griya Anisa RT. 06 Kelurahan Beliung Kecamatan Alam Barajo.	Perum Griya Anisa RT. 06 Kelurahan Beliung Kecamatan Alam Barajo., Kota Jambi	Kabupaten / Kota	Validasi Sekretariat Dewan
460	15-01-2025	PANGERAN HK SIMANJUNTAK, SE, M.Si	Pembangunan Parit Jalan	Parit jalan 85 meter RT. 21 Kelurahan Simpang III Sipin Kecamatan Kota Baru	RT. 21 Kelurahan Simpang III Sipin Kecamatan Kota Baru, Kota Jambi	Kabupaten / Kota	Verifikasi Perangkat Daerah
461	15-01-2025	PANGERAN HK SIMANJUNTAK, SE, M.Si	Lampu Jalan Tanpa Tiang	LPJU 1 titik RT. 21 Kelurahan Simpang III Sipin Kecamatan Kota Baru	RT. 21 Kelurahan Simpang III Sipin Kecamatan Kota Baru , Kota Jambi	Kabupaten / Kota	Verifikasi Perangkat Daerah
462	15-01-2025	JONI ISMED, SE	Bantuan untuk UMKM	Bantuan UMKM di Perum Green Wijaya Kelurahan Kenali Asam Bawah Kecamatan Kota Baru	Perum Green Wijaya Kelurahan Kenali Asam Bawah Kecamatan Kota Baru , Kota Jambi	Kabupaten / Kota	Verifikasi TAPD
463	15-01-2025	HERMANSYAH, ST	Pembangunan Jalan Lingkungan (Rigid Beton)	Pengecoran jalan lebar 2 meter panjang 30 meter menuju TK Istiqomah Jl. Bangka RT. 28 Kelurahan Kebun Handil Kecamatan Jelutung	Menuju TK Istiqomah Jl. Bangka RT. 28 Kelurahan Kebun Handil Kecamatan Jelutung, Kota Jambi	Kabupaten / Kota	Verifikasi Perangkat Daerah

No	Tanggal Usul	Pengusul	Usulan	Masalah	Alamat Lokasi	Usul Ke	Status
464	15-01-2025	Hj. HENDRIANI, S.Pd	Bangkit Berdaya Kecamatan Alam Barajo	Bantuan pengadaan pipa saluran air hujan Masjid Al-Ikhlas Perum Griya Anisa RT. 06 Kelurahan Beliung Kecamatan Alam Barajo.	Masjid Al-Ikhlas Perum Griya Anisa RT. 06 Kelurahan Beliung Kecamatan Alam Barajo., Kota Jambi	Kabupaten / Kota	Validasi Sekretariat Dewan
465	15-01-2025	PANGERAN HK SIMANJUNTAK, SE, M.Si	Pembangunan Parit Jalan	Pembangunan parit jalan 100 meter Jl. Selowe Dayo RT. 22 dan RT. 25 Kelurahan Paal Lima Kecamatan Kota Baru	Jl. Selowe Dayo RT. 22 dan RT. 25 Kelurahan Paal Lima Kecamatan Kota Baru , Kota Jambi	Kabupaten / Kota	Verifikasi Perangkat Daerah
466	15-01-2025	Hj. HENDRIANI, S.Pd	Pembangunan Jalan Lingkungan (Aspal)	Pengaspalan jalan 100 meter Lr. Sehati RT. 40 Kelurahan Mayang Mangurai Kecamatan Alam Barajo	Lr. Sehati RT. 40 Kelurahan Mayang Mangurai Kecamatan Alam Barajo, Kota Jambi	Kabupaten / Kota	Validasi Sekretariat Dewan
467	15-01-2025	PANGERAN HK SIMANJUNTAK, SE, M.Si	Pembangunan Jalan Lingkungan (Rigid Beton)	Pengecoran jalan lingkungan lebar 4 meter panjang 128 meter Jl. Selowe Dayo RT. 25 Kelurahan Paal Lima Kecamatan Kota Baru	Jl. Selowe Dayo RT. 25 Kelurahan Paal Lima Kecamatan Kota Baru , Kota Jambi	Kabupaten / Kota	Verifikasi Perangkat Daerah
468	15-01-2025	Hj. HENDRIANI, S.Pd	Pembangunan Saluran Drainase	Pembangunan drainase 200 meter Lr. Sehati RT. 40 Kelurahan Mayang Mangurai Kecamatan Alam Barajo	Lr. Sehati RT. 40 Kelurahan Mayang Mangurai Kecamatan Alam Barajo, Kota Jambi	Kabupaten / Kota	Validasi Sekretariat Dewan
469	15-01-2025	PANGERAN HK SIMANJUNTAK, SE, M.Si	Lampu Jalan Tanpa Tiang	LPJU 3 titik Jl. Selowe Dayo gang Viro RT. 25 Kelurahan Paal Lima Kecamatan Kota Baru	Jl. Selowe Dayo gang Viro RT. 25 Kelurahan Paal Lima Kecamatan Kota Baru, Kota Jambi	Kabupaten / Kota	Verifikasi Perangkat Daerah
470	15-01-2025	JONI ISMED, SE	Pembangunan Jalan Lingkungan (Aspal)	Pengaspalan jalan di Perum Green Wijaya mengarah ke Perum Tanpo Kelurahan Kenali Asam Bawah Kecamatan Kota Baru	Perum Green Wijaya mengarah ke Perum Tanpo Kelurahan Kenali Asam Bawah Kecamatan Kota Baru , Kota Jambi	Kabupaten / Kota	Verifikasi Perangkat Daerah
471	15-01-2025	Hj. HENDRIANI, S.Pd	Lampu Jalan Dengan Tiang Dinas Perumahan	Pengadaan pemasangan lampu penerangan jalan di 2 titik Jl. Abadi Perum Alamanda 5 Kelurahan Simpang Rimbo Kecamatan Alam Barajo.	Jl. Abadi Perum Alamanda 5 Kelurahan Simpang Rimbo Kecamatan Alam Barajo., Kota Jambi	Kabupaten / Kota	Validasi Sekretariat Dewan
472	15-01-2025	Hj. HENDRIANI, S.Pd	Pembangunan Jalan Lingkungan (Aspal)	Pengaspalan jalan 400 meter Jl. Sersan Anwar Bay Lr. Beradat Gang Pinang Banjar RT. 21 Kelurahan Simpang Rimbo Kecamatan Alam Barajo.	Jl. Sersan Anwar Bay Lr. Beradat Gang Pinang Banjar RT. 21 Kelurahan Simpang Rimbo Kecamatan Alam Barajo., Kota Jambi	Kabupaten / Kota	Validasi Sekretariat Dewan
473	15-01-2025	PANGERAN HK SIMANJUNTAK, SE, M.Si	Pembangunan Jalan Lingkungan (Aspal)	Pengaspalan jalan gang Viro 100 meter, Perum Tengah Permai III 100 meter, Jl. Selowe Dayo 100 meter dan gang family 70 meter RT. 25 Kelurahan Paal Lima Kecamatan Kota Baru	RT. 25 Kelurahan Paal Lima Kecamatan Kota Baru , Kota Jambi	Kabupaten / Kota	Verifikasi Perangkat Daerah

No	Tanggal Usul	Pengusul	Usulan	Masalah	Alamat Lokasi	Usul Ke	Status
474	15-01-2025	PANGERAN HK SIMANJUNTAK, SE, M.Si	Pembangunan Jalan Lingkungan (Aspal)	Lanjutan pengaspalan jalan lebar 3 meter panjang 60 meter Lr. Langgar Nurul Hasanah RT. 13 Kelurahan Paal Lima Kecamatan Kota Baru	Lrg. Langgar Nurul Hasanah RT. 13 Kelurahan Paal Lima Kecamatan Kota Baru , Kota Jambi	Kabupaten / Kota	Verifikasi Perangkat Daerah
475	15-01-2025	Hj. HENDRIANI, S.Pd	Lampu Jalan Dengan Tiang Dinas Perumahan	Pengadaan pemasangan lampu penerangan jalan Jl. Sersan Anwar Bay Lr. Beradat Gang Pinang Banjar RT. 21 Kelurahan Simpang Rimbo Kecamatan Alam Barajo.	Jl. Sersan Anwar Bay Lr. Beradat Gang Pinang Banjar RT. 21 Kelurahan Simpang Rimbo Kecamatan Alam Barajo., Kota Jambi	Kabupaten / Kota	Validasi Sekretariat Dewan
476	15-01-2025	PANGERAN HK SIMANJUNTAK, SE, M.Si	Lampu Jalan Tanpa Tiang	LPJU 1 titik dan penataan kabel putus samping SPBU paal 7 RT. 13 Kelurahan Paal Lima Kecamatan Kota Baru	Paal 7 RT. 13 Kelurahan Paal Lima Kecamatan Kota Baru, Kota Jambi	Kabupaten / Kota	Verifikasi Perangkat Daerah
477	15-01-2025	Hj. HENDRIANI, S.Pd	Pembangunan Jalan Lingkungan (Rigid Beton)	Pengecoran jalan Lr. Batang Asai, Lr. Bukit Beling Gang Sakura dan Lr. Bunga Tanjung RT. 21 Kelurahan Simpang Rimbo Kecamatan Alam Barajo	Lr. Batang Asai, Lr. Bukit Beling Gang Sakura dan Lr. Bunga Tanjung RT. 21 Kelurahan Simpang Rimbo Kecamatan Alam Barajo, Kota Jambi	Kabupaten / Kota	Validasi Sekretariat Dewan
478	15-01-2025	JONI ISMED, SE	Pendataan penerima PKH supaya tepat sasaran	Pendataan untuk penyaluran penerima PKH yang tepat sasaran di Lr. Widuri RT. 02 Kelurahan Paal Lima Kecamatan Kota Baru	Lr. Widuri RT. 02 Kelurahan Paal Lima Kecamatan Kota Baru, Kota Jambi	Kabupaten / Kota	Verifikasi TAPD
479	15-01-2025	PANGERAN HK SIMANJUNTAK, SE, M.Si	Pembangunan Saluran Drainase	Pembangunan drainase 100 meter RT. 13 Kelurahan Paal Lima Kecamatan Kota Baru	RT. 13 Kelurahan Paal Lima Kecamatan Kota Baru , Kota Jambi	Kabupaten / Kota	Verifikasi Perangkat Daerah
480	15-01-2025	Hj. HENDRIANI, S.Pd	Lampu Jalan Dengan Tiang Dinas Perumahan	LPJU 4 titik di Lr. Batang Asai dan Lr. Bukit Beling Gang Sakura RT. 21 Kelurahan Simpang Rimbo Kecamatan Alam Barajo	Lr. Batang Asai dan Lr. Bukit Beling Gang Sakura RT. 21 Kelurahan Simpang Rimbo Kecamatan Alam Barajo, Kota Jambi	Kabupaten / Kota	Validasi Sekretariat Dewan
481	15-01-2025	PANGERAN HK SIMANJUNTAK, SE, M.Si	Bantuan untuk UMKM	Bantuan UMKM 1 kelompok RT. 13 Kelurahan Paal Lima Kecamatan Kota Baru	RT. 13 Kelurahan Paal Lima Kecamatan Kota Baru , Kota Jambi	Kabupaten / Kota	Verifikasi TAPD
482	15-01-2025	HERMANSYAH, ST	Pembangunan Saluran Drainase	Perbaikan pembangunan drainase 100 meter Lr. Muria RT. 28 Kelurahan Kebun Handil Kecamatan Jelutung	Lr. Muria RT. 28 Kelurahan Kebun Handil Kecamatan Jelutung , Kota	Kabupaten / Kota	Verifikasi Perangkat Daerah
483	15-01-2025	Hj. HENDRIANI, S.Pd	Bantuan untuk UMKM	Bantuan UMKM kuliner dan jahit RT. 21 Kelurahan Simpang Rimbo Kecamatan Alam Barajo	RT. 21 Kelurahan Simpang Rimbo Kecamatan Alam Barajo, Kota Jambi	Kabupaten / Kota	Validasi Sekretariat Dewan

No	Tanggal Usul	Pengusul	Usulan	Masalah	Alamat Lokasi	Usul Ke	Status
484	15-01-2025	PANGERAN HK SIMANJUNTAK, SE, M.Si	Pembangunan Jalan Lingkungan (Aspal)	Pengaspalan jalan 400 meter Jl. Rd. Mansyur RT. 16 Kelurahan Kenali Asam Atas Kecamatan Kota Baru	Jl. Rd. Mansyur RT. 16 Kelurahan Kenali Asam Atas Kecamatan Kota Baru , Kota Jambi	Kabupaten / Kota	Verifikasi Perangkat Daerah
485	15-01-2025	PANGERAN HK SIMANJUNTAK, SE, M.Si	Pembangunan Parit Tertutup	Lanjutan pembangunan parit tutup 60 meter Jl. Rd. Mansyur RT. 16 Kelurahan Kenali Asam Atas Kecamatan Kota Baru	Jl. Rd. Mansyur RT. 16 Kelurahan Kenali Asam Atas Kecamatan Kota Baru , Kota Jambi	Kabupaten / Kota	Verifikasi Perangkat Daerah
486	15-01-2025	Hj. HENDRIANI, S.Pd	Bantuan untuk Mesjid, mushola dan langgar	Bantuan seragam yasinan 35 pcs RT. 21 Kelurahan Simpang Rimbo Kecamatan Alam Barajo	RT. 21 Kelurahan Simpang Rimbo Kecamatan Alam Barajo, Kota Jambi	Kabupaten / Kota	Validasi Sekretariat Dewan
487	15-01-2025	Hj. HENDRIANI, S.Pd	Pembangunan Jalan Lingkungan (Rigid Beton)	Pengecoran jalan lingkungan Perum Milan Regency RT. 02 Kelurahan Bagan Pete Kecamatan Alam Barajo	Perum Milan Regency RT. 02 Kelurahan Bagan Pete Kecamatan Alam Barajo, Kota Jambi	Kabupaten / Kota	Validasi Sekretariat Dewan
488	15-01-2025	JONI ISMED, SE	Pembangunan Turap	Pembangunan turab di pinggir jalan Total Kelurahan Paal Lima Kecamatan Kota Baru	Kelurahan Paal Lima Kecamatan Kota Baru , Kota Jambi	Kabupaten / Kota	Verifikasi Perangkat Daerah
489	15-01-2025	Hj. HENDRIANI, S.Pd	Baju seragam PKK	Bantuan pengadaan seragam kader Posyandu 5 pcs Perum Milan Regency RT. 02 Kelurahan Bagan Pete Kecamatan Alam Barajo	Perum Milan Regency RT. 02 Kelurahan Bagan Pete Kecamatan Alam Barajo, Kota Jambi	Kabupaten / Kota	Validasi Sekretariat Dewan
490	15-01-2025	PANGERAN HK SIMANJUNTAK, SE, M.Si	Lampu Jalan Dengan Tiang Dinas Perumahan	Pemasangan tiang dan LPJU RT. 16 Kelurahan Kenali Asam Atas Kecamatan Kota Baru	RT. 16 Kelurahan Kenali Asam Atas Kecamatan Kota Baru, Kota Jambi	Kabupaten / Kota	Verifikasi Perangkat Daerah
491	15-01-2025	JONI ISMED, SE	Bantuan untuk UMKM	Bantuan UMKM Jl. Total RT. 12 Kelurahan Paal Lima Kecamatan Kota Baru	Jl. Total RT. 12 Kelurahan Paal Lima Kecamatan Kota Baru, Kota Jambi	Kabupaten / Kota	Verifikasi TAPD
492	15-01-2025	Hj. HENDRIANI, S.Pd	Pembangunan Jalan Lingkungan (Aspal)	Pengaspalan jalan 200 meter Jl. Asparagus IV RT. 04 Kelurahan Bagan Pete Kecamatan Alam Barajo	Jl. Asparagus IV RT. 04 Kelurahan Bagan Pete Kecamatan Alam Barajo, Kota Jambi	Kabupaten / Kota	Validasi Sekretariat Dewan
493	15-01-2025	HERMANSYAH, ST	Bantuan sarana dan prasarana rumah kreatif program PKK	Bantuan pengadaan sarana dan prasarana rumah kreatif program PKK RT. 23 Kelurahan Kebun Handil Kecamatan Jelutung	RT. 23 Kelurahan Kebun Handil Kecamatan Jelutung , Kota Jambi	Kabupaten / Kota	Verifikasi Perangkat Daerah
494	15-01-2025	JONI ISMED, SE	Pembangunan Jalan Lingkungan (Aspal)	Pengaspalan jalan 1 km Perumahan Mutiara Hijau Kelurahan Kenali Asam Bawah Kecamatan Kota Baru	Perumahan Mutiara Hijau Kelurahan Kenali Asam Bawah Kecamatan Kota Baru, Kota Jambi	Kabupaten / Kota	Verifikasi Perangkat Daerah

No	Tanggal Usul	Pengusul	Usulan	Masalah	Alamat Lokasi	Usul Ke	Status
495	15-01-2025	Hj. HENDRIANI, S.Pd	Bangkit Berdaya Kecamatan Alam Barajo	Bantuan pengadaan 1 unit tenda RT. 04 Kelurahan Bagan Pete Kecamatan Alam Barajo	RT. 04 Kelurahan Bagan Pete Kecamatan Alam Barajo, Kota Jambi	Kabupaten / Kota	Validasi Sekretariat Dewan
496	15-01-2025	Hj. HENDRIANI, S.Pd	Lampu Jalan Dengan Tiang Dinas Perumahan	LPJU dan tiang 2 titik dibelakang masjid Lr. TK RT. 04 Kelurahan Bagan Pete Kecamatan Alam Barajo	Lr. TK RT. 04 Kelurahan Bagan Pete Kecamatan Alam Barajo, Kota Jambi	Kabupaten / Kota	Validasi Sekretariat Dewan
497	15-01-2025	PANGERAN HK SIMANJUNTAK, SE, M.Si	Pembangunan Jalan Lingkungan (Rigid Beton)	Pengecoran jalan 2 km menuju sekolah Darul Arifin, Perumahan Jasmine, Perumahan Vila Wijaya dan Perumahan Mala Residence Kelurahan Kenali Asam Atas Kecamatan Kota Baru	menuju sekolah Darul Arifin, Perumahan Jasmine, Perumahan Vila Wijaya dan Perumahan Mala Residence Kelurahan Kenali Asam Atas Kecamatan Kota Baru , Kota Jambi	Kabupaten / Kota	Verifikasi Perangkat Daerah
498	15-01-2025	Hj. HENDRIANI, S.Pd	Bantuan rebana dan kompangan	Bantuan pengadaan rebana Perum Permata Simpang Rimbo RT. 33 Kelurahan Simpang Rimbo Kecamatan Alam Barajo	Perum Permata Simpang Rimbo RT. 33 Kelurahan Simpang Rimbo Kecamatan Alam Barajo, Kota Jambi	Kabupaten / Kota	Validasi Sekretariat Dewan
499	15-01-2025	PANGERAN HK SIMANJUNTAK, SE, M.Si	Lampu Jalan Tanpa Tiang	LPJU 20 titik di jalan Kamojang menuju ke sekolah Darul Arifin RT. 01 Kelurahan Kenali Asam Atas Kecamatan Kota Baru	jalan Kamojang menuju ke sekolah Darul Arifin RT. 01 Kelurahan Kenali Asam Atas Kecamatan Kota Baru , Kota Jambi	Kabupaten / Kota	Verifikasi Perangkat Daerah
500	15-01-2025	Hj. HENDRIANI, S.Pd	Baju seragam PKK	Pengadaan baju pengajian ibu-ibu 60 pcs Perum Permata Simpang Rimbo RT. 33 Kelurahan Simpang Rimbo Kecamatan Alam Barajo	Perum Permata Simpang Rimbo RT. 33 Kelurahan Simpang Rimbo Kecamatan Alam Barajo, Kota Jambi	Kabupaten / Kota	Validasi Sekretariat Dewan
501	15-01-2025	PANGERAN HK SIMANJUNTAK, SE, M.Si	Bantuan sarana dan prasarana pertanian	Bantuan sarana dan prasarana pertanian 1 kelompok RT. 01 Kelurahan Kenali Asam Atas Kecamatan Kota Baru	RT. 01 Kelurahan Kenali Asam Atas Kecamatan Kota Baru , Kota Jambi	Kabupaten / Kota	Verifikasi Perangkat Daerah
502	15-01-2025	Hj. HENDRIANI, S.Pd	Pembangunan Jalan Lingkungan (Rigid Beton)	Pengecoran jalan lingkungan RT. 28 Kelurahan Mayang Mangurai Kecamatan Alam Barajo	RT. 28 Kelurahan Mayang Mangurai Kecamatan Alam Barajo, Kota Jambi	Kabupaten / Kota	Validasi Sekretariat Dewan
503	15-01-2025	PANGERAN HK SIMANJUNTAK, SE, M.Si	Bantuan untuk UMKM	Bantuan peralatan UMKM 1 kelompok RT. 01 Kelurahan Kenali Asam Atas Kecamatan Kota Baru	RT. 01 Kelurahan Kenali Asam Atas Kecamatan Kota Baru, Kota Jambi	Kabupaten / Kota	Verifikasi TAPD
504	15-01-2025	Hj. HENDRIANI, S.Pd	Bantuan untuk UMKM	Bantuan pengadaan etalase RT. 07 Kelurahan Bagan Pete Kecamatan Alam Barajo	RT. 07 Kelurahan Bagan Pete Kecamatan Alam Barajo, Kota Jambi	Kabupaten / Kota	Validasi Sekretariat Dewan
505	15-01-2025	PANGERAN HK SIMANJUNTAK, SE, M.Si	Pembangunan Mesjid	Bantuan pembangunan masjid Jl. Dharma II RT. 32 Kelurahan Kenali Asam Kecamatan Kota Baru	Jl. Dharma II RT. 32 Kelurahan Kenali Asam Kecamatan Kota Baru , Kota Jambi	Kabupaten / Kota	Verifikasi Perangkat Daerah

No	Tanggal Usul	Pengusul	Usulan	Masalah	Alamat Lokasi	Usul Ke	Status
506	15-01-2025	Hj. HENDRIANI, S.Pd	Pembangunan Jalan Lingkungan (Rigid Beton)	Pengecoran jalan Lr. Semangka RT. 07 Kelurahan Bagan Pete Kecamatan Alam Barajo	Lr. Semangka RT. 07 Kelurahan Bagan Pete Kecamatan Alam Barajo, Kota Jambi	Kabupaten / Kota	Validasi Sekretariat Dewan
507	15-01-2025	PANGERAN HK SIMANJUNTAK, SE, M.Si	Pembangunan Turap	Pembangunan turap lebar meter panjang 35 meter RT. 03 Kelurahan Kenali Asam Atas Kecamatan Kota Baru	RT. 03 Kelurahan Kenali Asam Atas Kecamatan Kota Baru, Kota Jambi	Kabupaten / Kota	Verifikasi Perangkat Daerah
508	15-01-2025	Hj. HENDRIANI, S.Pd	Baju seragam PKK	Pengadaan baju seragam majelis taklim Al Mainah 15 pcs RT. 07 Kelurahan Bagan Pete Kecamatan Alam Barajo	RT. 07 Kelurahan Bagan Pete Kecamatan Alam Barajo, Kota Jambi	Kabupaten / Kota	Validasi Sekretariat Dewan
509	15-01-2025	PANGERAN HK SIMANJUNTAK, SE, M.Si	Pembangunan Saluran Drainase	Pembangunan drainase 25 meter RT. 03 Kelurahan Kenali Asam Atas Kecamatan Kota Baru	RT. 03 Kelurahan Kenali Asam Atas Kecamatan Kota Baru , Kota Jambi	Kabupaten / Kota	Verifikasi Perangkat Daerah
510	15-01-2025	PANGERAN HK SIMANJUNTAK, SE, M.Si	Lampu Jalan Tanpa Tiang	LPJU 5 titik di RT. 03 Kelurahan Kenali Asam Atas Kecamatan Kota Baru	RT. 03 Kelurahan Kenali Asam Atas Kecamatan Kota Baru , Kota Jambi	Kabupaten / Kota	Verifikasi Perangkat Daerah
511	15-01-2025	PANGERAN HK SIMANJUNTAK, SE, M.Si	Pembangunan Jalan Lingkungan (Rigid Beton)	Pengecoran jalan lebar 3 meter panjang 5 meter RT. 03 dan RT. 04 Kelurahan Kenali Asam Atas Kecamatan Kota Baru	RT. 04 Kelurahan Kenali Asam Atas Kecamatan Kota Baru, Kota Jambi	Kabupaten / Kota	Verifikasi Perangkat Daerah
512	15-01-2025	JONI ISMED, SE	Bantuan untuk UMKM	Bantuan pengadaan mesin jahit dan mesin obras Perumahan Mutiara Hijau Kelurahan Kenali Asam Bawah Kecamatan Kota Baru	Perumahan Mutiara Hijau Kelurahan Kenali Asam Bawah Kecamatan Kota Baru , Kota Jambi	Kabupaten / Kota	Verifikasi TAPD
513	15-01-2025	PANGERAN HK SIMANJUNTAK, SE, M.Si	Pembangunan Saluran Drainase	Pembangunan dan pelebaran drainase 630 meter Jl. Kopral Sulaiman RT. 16 Kelurahan Suka Karya Kecamatan Kota Baru	Jl. Kopral Sulaiman RT. 16 Kelurahan Suka Karya Kecamatan Kota Baru , Kota Jambi	Kabupaten / Kota	Verifikasi Perangkat Daerah
514	15-01-2025	PANGERAN HK SIMANJUNTAK, SE, M.Si	Pembangunan Jalan Lingkungan (Aspal)	Pengaspalan jalan 500 meter RT. 16 Kelurahan Suka Karya Kecamatan Kota Baru	RT. 16 Kelurahan Suka Karya Kecamatan Kota Baru, Kota Jambi	Kabupaten / Kota	Verifikasi Perangkat Daerah
515	15-01-2025	JONI ISMED, SE	Lampu Jalan Dengan Tiang Dinas Perumahan	LPJU 10 titik Lr. Lestari RT. 07 Kelurahan Kenali Asam Bawah Kecamatan Kota Baru	Lr. Lestari RT. 07 Kelurahan Kenali Asam Bawah Kecamatan Kota Baru, Kota Jambi	Kabupaten / Kota	Verifikasi Perangkat Daerah
516	15-01-2025	HERMANSYAH, ST	Rumah Baca dan Pojok Baca	Bantuan pengadaan sarana dan prasarana rumah baca RT. 23 Kelurahan Kebun Handil Kecamatan Jelutung	RT. 23 Kelurahan Kebun Handil Kecamatan Jelutung Kota Jambi	Kabupaten / Kota	Verifikasi Perangkat Daerah

No	Tanggal Usul	Pengusul	Usulan	Masalah	Alamat Lokasi	Usul Ke	Status
517	15-01-2025	PANGERAN HK SIMANJUNTAK, SE, M.Si	Lampu Jalan Tanpa Tiang	LPJU 3 titik di Jl. Kopral Sulaiman RT. 16 Kelurahan Suka Karya Kecamatan Kota Baru	Jl. Kopral Sulaiman RT. 16 Kelurahan Suka Karya Kecamatan Kota Baru, Kota Jambi	Kabupaten / Kota	Verifikasi Perangkat Daerah
518	15-01-2025	JONI ISMED, SE	Pembangunan Jalan Lingkungan (Aspal)	Lanjutan pengaspalan jalan 400 meter Lr. Lestari RT. 07 Kelurahan Kenali Asam Bawah Kecamatan Kota Baru	Lr. Lestari RT. 07 Kelurahan Kenali Asam Bawah Kecamatan Kota Baru , Kota Jambi	Kabupaten / Kota	Verifikasi Perangkat Daerah
519	15-01-2025	PANGERAN HK SIMANJUNTAK, SE, M.Si	Bedah Rumah	Bedah rumah 2 unit RT. 16 Kelurahan Suka Karya Kecamatan Kota Baru	RT. 16 Kelurahan Suka Karya Kecamatan Kota Baru , Kota Jambi	Kabupaten / Kota	Verifikasi TAPD
520	15-01-2025	PANGERAN HK SIMANJUNTAK, SE, M.Si	Pembangunan Saluran Drainase	Perbaikan drainase 50 meter Jl. Kenari 3 RT. 05 Kelurahan Kenali Asam Atas Kecamatan Kota Baru	Jl. Kenari 3 RT. 05 Kelurahan Kenali Asam Atas Kecamatan Kota Baru , Kota Jambi	Kabupaten / Kota	Verifikasi Perangkat Daerah
521	15-01-2025	JONI ISMED, SE	Pembangunan Jalan Lingkungan (Aspal)	Pengaspalan jalan 350 meter Lr. Widuri 1 RT. 01 Kelurahan Paal Lima Kecamatan Kota Baru	Lr. Widuri 1 RT. 01 Kelurahan Paal Lima Kecamatan Kota Baru , Kota Jambi	Kabupaten / Kota	Verifikasi Perangkat Daerah
522	15-01-2025	JONI ISMED, SE	Bantuan untuk UMKM	Bantuan UMKM RT. 17 Kelurahan Paal Lima Kecamatan Kota Baru	RT. 17 Kelurahan Paal Lima Kecamatan Kota Baru , Kota Jambi	Kabupaten / Kota	Verifikasi TAPD
523	15-01-2025	PANGERAN HK SIMANJUNTAK, SE, M.Si	Bangkit Berdaya Kecamatan Kota Baru	Pembuatan pos kamling Jl. Darmawangsah RT. 16 Kelurahan Kenali Asam Atas Kecamatan Kota Baru	Jl. Darmawangsah RT. 16 Kelurahan Kenali Asam Atas Kecamatan Kota Baru, Kota Jambi	Kabupaten / Kota	Verifikasi Perangkat Daerah
524	15-01-2025	HERMANSYAH, ST	Pembangunan Jalan Lingkungan (Aspal)	Pengaspalan jalan 250 meter Masjid Hidajatul Karim Jl. Kabia Lr. Sabar RT. 04 Kelurahan Handil Jaya Kecamatan Jelutung	Masjid Hidajatul Karim Jl. Kabia Lr. Sabar RT. 04 Kelurahan Handil Jaya Kecamatan Jelutung , Kota Jambi	Kabupaten / Kota	Verifikasi Perangkat Daerah
525	15-01-2025	JONI ISMED, SE	Bantuan untuk UMKM	Bantuan UMKM 14 orang RT. 14 Kelurahan Simpang Tiga Sipin Kecamatan Kota Baru	RT. 14 Kelurahan Simpang Tiga Sipin Kecamatan Kota Baru, Kota Jambi	Kabupaten / Kota	Verifikasi TAPD
526	15-01-2025	PANGERAN HK SIMANJUNTAK, SE, M.Si	Pembangunan Parit Jalan	Pembangunan parit jalan 400 meter Jl. Kenari 3 RT. 05 Kelurahan Kenali Asam Atas Kecamatan Kota Baru	Jl. Kenari 3 RT. 05 Kelurahan Kenali Asam Atas Kecamatan Kota Baru , Kota Jambi	Kabupaten / Kota	Verifikasi Perangkat Daerah
527	15-01-2025	PANGERAN HK SIMANJUNTAK, SE, M.Si	Lampu Jalan Dengan Tiang Dinas Perumahan	Pemasangan tiang dan LPJU 4 titik di Jl. Kenari 3 RT. 05 Kelurahan Kenali Asam Atas Kecamatan Kota Baru	Jl. Kenari 3 RT. 05 Kelurahan Kenali Asam Atas Kecamatan Kota Baru, Kota Jambi	Kabupaten / Kota	Verifikasi Perangkat Daerah

No	Tanggal Usul	Pengusul	Usulan	Masalah	Alamat Lokasi	Usul Ke	Status
528	15-01-2025	PANGERAN HK SIMANJUNTAK, SE, M.Si	Lampu Jalan Tanpa Tiang	LPJU 6 titik di Jl. Bajubang RT. 07 Kelurahan Kenali Asam Atas Kecamatan Kota Baru	Jl. Bajubang RT. 07 Kelurahan Kenali Asam Atas Kecamatan Kota Baru , Kota Jambi	Kabupaten / Kota	Verifikasi Perangkat Daerah
529	15-01-2025	PANGERAN HK SIMANJUNTAK, SE, M.Si	Lampu Jalan Tanpa Tiang	LPJU 2 titik di Jl. Kenari 4 RT. 08 Kelurahan Kenali Asam Atas Kecamatan Kota Baru	Jl. Kenari 4 RT. 08 Kelurahan Kenali Asam Atas Kecamatan Kota Baru, Kota Jambi	Kabupaten / Kota	Verifikasi Perangkat Daerah
530	15-01-2025	PANGERAN HK SIMANJUNTAK, SE, M.Si	Pembangunan Jalan Lingkungan (Aspal)	Pengaspalan jalan 120 meter Jl. Kenari 4 RT. 08 Kelurahan Kenali Asam Atas Kecamatan Kota Baru	Jl. Kenari 4 RT. 08 Kelurahan Kenali Asam Atas Kecamatan Kota Baru, Kota Jambi	Kabupaten / Kota	Verifikasi Perangkat Daerah
531	15-01-2025	PANGERAN HK SIMANJUNTAK, SE, M.Si	Pembangunan Parit Jalan	Pembangunan parit jalan 50 meter Jl. Darmawangsa RT. 13 Kelurahan Kenali Asam Atas Kecamatan Kota Baru	Jl. Darmawangsa RT. 13 Kelurahan Kenali Asam Atas Kecamatan Kota Baru , Kota Jambi	Kabupaten / Kota	Verifikasi Perangkat Daerah
532	15-01-2025	PANGERAN HK SIMANJUNTAK, SE, M.Si	Pembangunan Jalan Lingkungan (Rigid Beton)	Pengecoran jalan 200 meter Jl. Sungai Lilin RT. 13 dan RT. 14 Kelurahan Kenali Asam Atas Kecamatan Kota Baru	Jl. Sungai Lilin RT. 13 dan RT. 14 Kelurahan Kenali Asam Atas Kecamatan Kota Baru , Kota Jambi	Kabupaten / Kota	Verifikasi Perangkat Daerah
533	15-01-2025	JONI ISMED, SE	Bantuan untuk UMKM	Bantuan UMKM 5 orang RT. 13 Kelurahan Suka Karya Kecamatan Kota Baru	RT. 13 Kelurahan Suka Karya Kecamatan Kota Baru, Kota Jambi	Kabupaten / Kota	Verifikasi TAPD
534	15-01-2025	PANGERAN HK SIMANJUNTAK, SE, M.Si	Lampu Jalan Tanpa Tiang	LPJU 2 tiitk Jl. Sungai Lilin RT. 13 Kelurahan Kenali Asam Atas Kecamatan Kota Baru	RT. 13 Kelurahan Kenali Asam Atas Kecamatan Kota Baru , Kota Jambi	Kabupaten / Kota	Verifikasi Perangkat Daerah
535	15-01-2025	PANGERAN HK SIMANJUNTAK, SE, M.Si	Pembangunan Parit Jalan	Pembangunan parit jalan 100 meter Jl. Bongkas RT. 14 Kelurahan Kenali Asam Atas Kecamatan Kota Baru	Jl. Bongkas RT. 14 Kelurahan Kenali Asam Atas Kecamatan Kota Baru, Kota Jambi	Kabupaten / Kota	Verifikasi Perangkat Daerah
536	15-01-2025	JONI ISMED, SE	Bedah Rumah	Bantuan bedah rumah RT. 13 Kelurahan Suka Karya Kecamatan Kota Baru	RT. 13 Kelurahan Suka Karya Kecamatan Kota Baru , Kota Jambi	Kabupaten / Kota	Verifikasi TAPD
537	15-01-2025	PANGERAN HK SIMANJUNTAK, SE, M.Si	Pembangunan Jalan Lingkungan (Rigid Beton)	Lanjutan pengecoran jalan lingkungan 150 meter Jl. Bongkas RT. 14 Kelurahan Kenali Asam Atas Kecamatan Kota Baru	Jl. Bongkas RT. 14 Kelurahan Kenali Asam Atas Kecamatan Kota Baru , Kota Jambi	Kabupaten / Kota	Verifikasi Perangkat Daerah
538	15-01-2025	PANGERAN HK SIMANJUNTAK, SE, M.Si	Lampu Jalan Tanpa Tiang	LPJU 1 tiitk di langgar Nurul Huda Jl. Bongkas RT. 14 Kelurahan Kenali Asam Atas Kecamatan Kota Baru	langgar Nurul Huda Jl. Bongkas RT. 14 Kelurahan Kenali Asam Atas Kecamatan Kota Baru , Kota Jambi	Kabupaten / Kota	Verifikasi Perangkat Daerah

No	Tanggal Usul	Pengusul	Usulan	Masalah	Alamat Lokasi	Usul Ke	Status
539	15-01-2025	JONI ISMED, SE	Lampu Jalan Dengan Tiang Dinas Perumahan	LPJU 2 titik Jl. Serunai Malam 3 RT. 10 Kelurahan Suka Karya Kecamatan Kota Baru	Jl. Serunai Malam 3 RT. 10 Kelurahan Suka Karya Kecamatan Kota Baru , Kota Jambi	Kabupaten / Kota	Verifikasi Perangkat Daerah
540	15-01-2025	JONI ISMED, SE	Bantuan untuk UMKM	Bantuan UMKM 1 kelompok Jl. Serunai Malam 3 RT. 10 Kelurahan Suka Karya Kecamatan Kota Baru	Jl. Serunai Malam 3 RT. 10 Kelurahan Suka Karya Kecamatan Kota Baru , Kota Jambi	Kabupaten / Kota	Verifikasi TAPD
541	15-01-2025	PANGERAN HK SIMANJUNTAK, SE, M.Si	Pembangunan Saluran Drainase	Lanjutan pembangunan drainase 100 meter Jl. Sungai Lilin RT. 14 Kelurahan Kenali Asam Atas Kecamatan Kota Baru	Jl. Sungai Lilin RT. 14 Kelurahan Kenali Asam Atas Kecamatan Kota Baru , Kota Jambi	Kabupaten / Kota	Verifikasi Perangkat Daerah
542	15-01-2025	JONI ISMED, SE	Bantuan untuk UMKM	Bantuan UMKM 1 kelompok Lr. Camar RT. 28 Kelurahan Paal Lima Kecamatan Kota Baru	Lr. Camar RT. 28 Kelurahan Paal Lima Kecamatan Kota Baru, Kota Jambi	Kabupaten / Kota	Verifikasi TAPD
543	15-01-2025	PANGERAN HK SIMANJUNTAK, SE, M.Si	Pembangunan Parit Jalan	Pembangunan parit jalan 100 meter RT. 08 Kelurahan Suka Karya Kecamatan Kota Baru	RT. 08 Kelurahan Suka Karya Kecamatan Kota Baru , Kota Jambi	Kabupaten / Kota	Verifikasi Perangkat Daerah
544	15-01-2025	PANGERAN HK SIMANJUNTAK, SE, M.Si	Pembangunan Jalan Lingkungan (Rigid Beton)	Pengecoran jalan lingkungan 500 meter RT. 08 Kelurahan Suka Karya Kecamatan Kota Baru	RT. 08 Kelurahan Suka Karya Kecamatan Kota Baru , Kota Jambi	Kabupaten / Kota	Verifikasi Perangkat Daerah
545	15-01-2025	JONI ISMED, SE	Pembangunan Saluran Drainase	Pembangunan drainase 300 meter belakang alfamart Lr. Camar RT. 28 Kelurahan Paal Lima Kecamatan Kota Baru	belakang alfamart Lr. Camar RT. 28 Kelurahan Paal Lima Kecamatan Kota Baru , Kota Jambi	Kabupaten / Kota	Verifikasi Perangkat Daerah
546	15-01-2025	JONI ISMED, SE	Bantuan untuk UMKM	Bantuan UMKM 10 orang Jl. Marsda Dharma RT. 20 Kelurahan Kenali Asam Bawah Kecamatan Kota Baru	Jl. Marsda Dharma RT. 20 Kelurahan Kenali Asam Bawah Kecamatan Kota Baru, Kota Jambi	Kabupaten / Kota	Verifikasi TAPD
547	15-01-2025	JONI ISMED, SE	Bantuan untuk UMKM	Bantuan UMKM 1 kelompok Jl. Darma Karya II RT. 26 Kelurahan Kenali Asam Kecamatan Kota Baru	Jl. Darma Karya II RT. 26 Kelurahan Kenali Asam Kecamatan Kota Baru , Kota Jambi	Kabupaten / Kota	Verifikasi TAPD
548	15-01-2025	JONI ISMED, SE	Bantuan untuk UMKM	Bantuan UMKM 1 kelompok RT. 23 Kelurahan Kenali Asam Bawah Kecamatan Kota Baru	RT. 23 Kelurahan Kenali Asam Bawah Kecamatan Kota Baru, Kota Jambi	Kabupaten / Kota	Verifikasi TAPD
549	15-01-2025	H. SAIFUL SH	Lampu Jalan Dengan Tiang Dinas Perumahan	Pengadaan pemasangan lampu penerangan jalan di 4 titik RT. 07 Kelurahan Jelutung Kecamatan Jelutung	RT. 07 Kelurahan Jelutung Kecamatan Jelutung, Kota Jambi	Kabupaten / Kota	Verifikasi Perangkat Daerah

No	Tanggal Usul	Pengusul	Usulan	Masalah	Alamat Lokasi	Usul Ke	Status
550	15-01-2025	MARTUA MUDA SIREGAR, SP	Lampu Jalan Tanpa Tiang	Pengadaan pemasangan lampu penerangan jalan RT. 13 Kelurahan Talang Bakung Kecamatan Paal Merah	RT. 13 Kelurahan Talang Bakung Kecamatan Paal Merah, Kota Jambi	Kabupaten / Kota	Verifikasi Perangkat Daerah
551	15-01-2025	MARTUA MUDA SIREGAR, SP	Lampu Jalan Dengan Tiang Dinas Perumahan	Pengadaan pemasangan tiang dan lampu penerangan jalan RT. 13 Kelurahan Talang Bakung Kecamatan Paal Merah	RT. 13 Kelurahan Talang Bakung Kecamatan Paal Merah, Kota Jambi	Kabupaten / Kota	Verifikasi Perangkat Daerah
552	15-01-2025	MARTUA MUDA SIREGAR, SP	Pembangunan Box Culvert	Pembangunan pembuatan box culvert sepanjang 9 meter RT. 03 Kelurahan Talang Bakung Kecamatan Paal Merah	RT. 03 Kelurahan Talang Bakung Kecamatan Paal Merah, Kota Jambi	Kabupaten / Kota	Verifikasi Perangkat Daerah
553	15-01-2025	MARTUA MUDA SIREGAR, SP	Bantuan untuk UMKM	Bantuan UMKM RT. 10 Kelurahan Talang Bakung Kecamatan Paal Merah	RT. 10 Kelurahan Talang Bakung Kecamatan Paal Merah, Kota Jambi	Kabupaten / Kota	Verifikasi TAPD
554	15-01-2025	MARTUA MUDA SIREGAR, SP	Pembangunan Jalan Lingkungan (Rigid Beton)	Pengecoran jalan lingkungan RT. 28 Kelurahan Paal Merah Kecamatan Paal Merah	RT. 28 Kelurahan Paal Merah Kecamatan Paal Merah, Kota Jambi	Kabupaten / Kota	Verifikasi Perangkat Daerah
555	15-01-2025	MARTUA MUDA SIREGAR, SP	Lampu Jalan Tanpa Tiang	LPJU di RT. 28 Kelurahan Paal Merah Kecamatan Paal Merah	RT. 28 Kelurahan Paal Merah Kecamatan Paal Merah , Kota Jambi	Kabupaten / Kota	Verifikasi Perangkat Daerah
556	15-01-2025	MARTUA MUDA SIREGAR, SP	Pembangunan Saluran Drainase	Perbaikan pembangunan drainase RT. 28 Kelurahan Paal Merah Kecamatan Paal Merah	RT. 28 Kelurahan Paal Merah Kecamatan Paal Merah, Kota Jambi	Kabupaten / Kota	Verifikasi Perangkat Daerah
557	15-01-2025	MARTUA MUDA SIREGAR, SP	Bantuan untuk Mesjid, mushola dan langgar	Bantuan dana hibah Masjid Ar-Rahman RT. 28 Kelurahan Paal Merah Kecamatan Paal Merah	RT. 28 Kelurahan Paal Merah Kecamatan Paal Merah, Kota Jambi	Kabupaten / Kota	Verifikasi Perangkat Daerah
558	15-01-2025	MARTUA MUDA SIREGAR, SP	Bantuan untuk PAUD	Bantuan renovasi Paud di belakang Masjid Ar-Rahman RT. 28 Kelurahan Paal Merah Kecamatan Paal Merah	belakang Masjid Ar-Rahman RT. 28 Kelurahan Paal Merah Kecamatan Paal Merah, Kota Jambi	Kabupaten / Kota	Verifikasi TAPD
559	15-01-2025	H. MUKHLIS S.Sos.I	Lampu Jalan Tanpa Tiang	LPJU menuju ke Masjid RT. 13 Kelurahan Paal Merah Kecamatan Paal Merah	RT. 13 Kelurahan Paal Merah Kecamatan Paal Merah , Kota Jambi	Kabupaten / Kota	Verifikasi Perangkat Daerah
560	15-01-2025	H. MUKHLIS S.Sos.I	Pembangunan Gorong-Gorong	Pembangunan gorong-gorong RT. 13 Kelurahan Paal Merah Kecamatan Paal Merah	RT. 13 Kelurahan Paal Merah Kecamatan Paal Merah, Kota Jambi	Kabupaten / Kota	Verifikasi Perangkat Daerah

No	Tanggal Usul	Pengusul	Usulan	Masalah	Alamat Lokasi	Usul Ke	Status
561	15-01-2025	H. MUKHLIS S.Sos.I	Pembangunan Parit Jalan	Pembangunan parit jalan RT. 13 Kelurahan Paal Merah Kecamatan Paal Merah	RT. 13 Kelurahan Paal Merah Kecamatan Paal Merah, Kota Jambi	Kabupaten / Kota	Verifikasi Perangkat Daerah
562	15-01-2025	H. MUKHLIS S.Sos.I	Pembangunan Jalan Lingkungan (Aspal)	Pengaspalan jalan 100 meter gang barito RT. 18 Kelurahan Paal Merah Kecamatan Paal Merah	gang barito RT. 18 Kelurahan Paal Merah Kecamatan Paal Merah, Kota Jambi	Kabupaten / Kota	Verifikasi Perangkat Daerah
563	15-01-2025	H. MUKHLIS S.Sos.I	Pembangunan Instalasi Air Bersih	Instalasi jaringan air bersih PDAM RT. 46 Kelurahan Lingkar Selatan Kecamatan Paal Merah	RT. 46 Kelurahan Lingkar Selatan Kecamatan Paal Merah, Kota Jambi	Kabupaten / Kota	Verifikasi Perangkat Daerah
564	15-01-2025	H. MUKHLIS S.Sos.I	Lampu Jalan Dengan Tiang Dinas Perumahan	Tiang dan LPJU 2 titik RT. 46 Kelurahan Lingkar Selatan Kecamatan Paal Merah	RT. 46 Kelurahan Lingkar Selatan Kecamatan Paal Merah, Kota Jambi	Kabupaten / Kota	Verifikasi Perangkat Daerah
565	15-01-2025	H. MUKHLIS S.Sos.I	Pembangunan Jalan Lingkungan (Aspal)	Pengaspalan jalan 150 meter Jl. Purnawirawan Lingkar Selatan II RT. 46 Kelurahan Lingkar Selatan Kecamatan Paal Merah	Jl. Purnawirawan Lingkar Selatan II RT. 46 Kelurahan Lingkar Selatan Kecamatan Paal Merah , Kota Jambi	Kabupaten / Kota	Verifikasi Perangkat Daerah
566	15-01-2025	H. MUKHLIS S.Sos.I	Bantuan Ambulance	Bantuan pengadaan mobil ambulance RT. 13 Kelurahan Paal Merah Kecamatan Paal Merah	RT. 13 Kelurahan Paal Merah Kecamatan Paal Merah, Kota Jambi	Kabupaten / Kota	Dikembalikan
567	15-01-2025	H. MUKHLIS S.Sos.I	Pembangunan Jalan Lingkungan (Rigid Beton)	Pengecoran jalan sekitar SD N 218 100 meter RT. 17 Kelurahan Paal Merah Kecamatan Paal Merah	RT. 17 Kelurahan Paal Merah Kecamatan Paal Merah , Kota Jambi	Kabupaten / Kota	Verifikasi Perangkat Daerah
568	15-01-2025	H. MUKHLIS S.Sos.I	Pembangunan Gorong-Gorong	Perbaikan pembangunan gorong-gorong dekat rumah tahfidz RT. 13 Kelurahan Paal Merah Kecamatan Paal Merah	dekat rumah tahfidz RT. 13 Kelurahan Paal Merah Kecamatan Paal Merah, Kota Jambi	Kabupaten / Kota	Verifikasi Perangkat Daerah
569	15-01-2025	RIZA DELVIARISTA, SM	Baju seragam PKK	Bantuan pengadaan baju seragam pengajian ibu-ibu 70 pcs RT. 08 Kelurahan Sijenjang Kecamatan Jambi Timur	RT. 08 Kelurahan Sijenjang Kecamatan Jambi Timur , Kota Jambi	Kabupaten / Kota	Verifikasi Perangkat Daerah
570	15-01-2025	RIZA DELVIARISTA, SM	Bantuan keranda jenazah	Bantuan pengadaan keranda jenazah di RT. 08 Kelurahan Sijenjang Kecamatan Jambi Timur	RT. 08 Kelurahan Sijenjang Kecamatan Jambi Timur, Kota Jambi	Kabupaten / Kota	Verifikasi Perangkat Daerah

No	Tanggal Usul	Pengusul	Usulan	Masalah	Alamat Lokasi	Usul Ke	Status
571	15-01-2025	RIZA DELVIARISTA, SM	Lampu Jalan Tanpa Tiang	LPJU 4 titik di sekitar pemakaman RT. 01 Kelurahan Sijenjang Kecamatan Jambi Timur	sekitar pemakaman RT. 01 Kelurahan Sijenjang Kecamatan Jambi Timur, Kota Jambi	Kabupaten / Kota	Verifikasi Perangkat Daerah
572	15-01-2025	RIZA DELVIARISTA, SM	Pembentukan Bank Sampah	Pengadaan tempat pembuangan sampah di RT. 08 Kelurahan Sijenjang Kecamatan Jambi Timur	RT. 08 Kelurahan Sijenjang Kecamatan Jambi Timur , Kota Jambi	Kabupaten / Kota	Verifikasi TAPD
573	15-01-2025	RIZA DELVIARISTA, SM	Pembuatan sumur air bersih	Pembuatan sumur air bersih di lingkungan RT. 08 Kelurahan Sijenjang Kecamatan Jambi Timur	RT. 08 Kelurahan Sijenjang Kecamatan Jambi Timur , Kota Jambi	Kabupaten / Kota	Verifikasi Perangkat Daerah
574	15-01-2025	H. SAIFUL SH	Pembangunan Jalan Lingkungan (Rigid Beton)	Pengecoran jalan lanjutan RT. 07 Kelurahan Jelutung Kecamatan Jelutung	RT. 07 Kelurahan Jelutung Kecamatan Jelutung , Kota Jambi	Kabupaten / Kota	Verifikasi Perangkat Daerah
575	15-01-2025	H. SAIFUL SH	Lampu Jalan Dengan Tiang Dinas Perumahan	Pengadaan pemasangan lampu penerangan jalan di 2 titik jalan utama Kapten Burhan dan Depan SD RT. 08 Kelurahan Jelutung Kecamatan Jelutung	jalan utama Kapten Burhan dan Depan SD RT. 08 Kelurahan Jelutung Kecamatan Jelutung , Kota Jambi	Kabupaten / Kota	Verifikasi Perangkat Daerah
576	15-01-2025	H. SAIFUL SH	Pembangunan Jalan Lingkungan (Rigid Beton)	Pengecoran jalan kearah masjid sepanjang 150 meter RT. 08 Kelurahan Jelutung Kecamatan Jelutung	RT. 08 Kelurahan Jelutung Kecamatan Jelutung , Kota Jambi	Kabupaten / Kota	Verifikasi Perangkat Daerah
577	15-01-2025	H. SAIFUL SH	Beasiswa untuk pelajar kurang mampu	Penyaluran bantuan beasiswa pelajar kurang mampu RT. 08 Kelurahan Jelutung Kecamatan Jelutung	RT. 08 Kelurahan Jelutung Kecamatan Jelutung , Kota Jambi	Kabupaten / Kota	Verifikasi TAPD
578	15-01-2025	H. SAIFUL SH	Bantuan untuk UMKM	Bantuan UMKM RT. 08 Kelurahan Jelutung Kecamatan Jelutung	RT. 08 Kelurahan Jelutung Kecamatan Jelutung, Kota Jambi	Kabupaten / Kota	Verifikasi TAPD
579	15-01-2025	H. SAIFUL SH	Bantuan untuk Mesjid, mushola dan langgar	Bantuan pembangunan masjid Al-Barokah Kelurahan Jelutung Kecamatan Jelutung	masjid Al-Barokah Kelurahan Jelutung Kecamatan Jelutung , Kota Jambi	Kabupaten / Kota	Verifikasi Perangkat Daerah
580	15-01-2025	H. SAIFUL SH	Lampu Jalan Dengan Tiang Dinas Perumahan	Pengadaan pemasangan lampu jalan di 4 titik Jl. Kapten Dirham RT. 07 Kelurahan Jelutung Kecamatan Jelutung	Jl. Kapten Dirham RT. 07 Kelurahan Jelutung Kecamatan Jelutung, Kota Jambi	Kabupaten / Kota	Verifikasi Perangkat Daerah

No	Tanggal Usul	Pengusul	Usulan	Masalah	Alamat Lokasi	Usul Ke	Status
581	15-01-2025	H. SAIFUL SH	Pembangunan Parit Jalan	Pembangunan parit sepanjang 150 meter Jl. Kapten Dirham RT. 07 Kelurahan Jelutung Kecamatan Jelutung	Jl. Kapten Dirham RT. 07 Kelurahan Jelutung Kecamatan Jelutung , Kota Jambi	Kabupaten / Kota	Verifikasi Perangkat Daerah
582	15-01-2025	H. SAIFUL SH	Bantuan untuk UMKM	Bantuan UMKM RT. 07 Kelurahan Jelutung Kecamatan Jelutung	RT. 07 Kelurahan Jelutung Kecamatan Jelutung, Kota Jambi	Kabupaten / Kota	Verifikasi TAPD
583	15-01-2025	RIZQI SATRIA PRAYOGIE, S.Kom., M.M	Bantuan untuk UMKM	Bantuan UMKM pelatihan dan bantuan peralatan di Komplek Wisma Bunga RT. 25 Kelurahan Aur Kenali Kecamatan Telanaipura	Komplek Wisma Bunga RT. 25 Kelurahan Aur Kenali Kecamatan Telanaipura , Kota Jambi	Kabupaten / Kota	Verifikasi TAPD
584	15-01-2025	RIZQI SATRIA PRAYOGIE, S.Kom., M.M	Pembangunan Jalan Lingkungan (Aspal)	Pengaspalan jalan sepanjang 250 meter di Komplek Wisma Bunga RT. 25 Kelurahan Aur Kenali Kecamatan Telanaipura	di Komplek Wisma Bunga RT. 25 Kelurahan Aur Kenali Kecamatan Telanaipura , Kota Jambi	Kabupaten / Kota	Verifikasi Perangkat Daerah
585	15-01-2025	FAHRUL ILMI, S.Pd, M.Pd	Pembangunan Jalan Lingkungan (Rigid Beton)	Pengecoran jalan lingkungan Lr. Anugrah RT. 16 Kelurahan Simpang Rimbo Kecamatan Alam Barajo	Lr. Anugrah RT. 16 Kelurahan Simpang Rimbo Kecamatan Alam Barajo , Kota Jambi	Kabupaten / Kota	Verifikasi Perangkat Daerah
586	15-01-2025	FAHRUL ILMI, S.Pd, M.Pd	Bantuan untuk UMKM	Bantuan UMKM alat produksi makanan RT. 35 Kelurahan Mayang Mangurai Kecamatan Alam Barajo	RT. 35 Kelurahan Mayang Mangurai Kecamatan Alam Barajo , Kota Jambi	Kabupaten / Kota	Verifikasi TAPD
587	15-01-2025	H. MUHAMMAD ZAYADI, S.Pt	Bantuan bibit tanaman	Pengadaan lahan perkebunan cabe untuk mendukung program 1000 bibit cabe Kecamatan di Kelurahan Tanjung Johor Kecamatan Pelayangan	di Kelurahan Tanjung Johor Kecamatan Pelayangan , Kota Jambi	Kabupaten / Kota	Verifikasi Perangkat Daerah
588	15-01-2025	H. MUHAMMAD ZAYADI, S.Pt	Lampu Jalan Dengan Tiang Dinas Perumahan	LPJU RT. 06 Kelurahan Payo Lebar Kecamatan Jelutung	06 Kelurahan Payo Lebar Kecamatan Jelutung , Kota Jambi	Kabupaten / Kota	Verifikasi Perangkat Daerah
589	15-01-2025	H. MUHAMMAD ZAYADI, S.Pt	Pembangunan Saluran Drainase	Pembangunan drainase 95 meter RT. 12 Kelurahan Jelutung Kecamatan Jelutung	RT. 12 Kelurahan Jelutung Kecamatan Jelutung , Kota Jambi	Kabupaten / Kota	Verifikasi Perangkat Daerah
590	15-01-2025	H. MUHAMMAD ZAYADI, S.Pt	Pembangunan Parit Jalan	Parit jalan 150 meter RT. 12 Kelurahan Jelutung Kecamatan Jelutung	RT. 12 Kelurahan Jelutung Kecamatan Jelutung , Kota Jambi	Kabupaten / Kota	Verifikasi Perangkat Daerah
591	15-01-2025	H. MUHAMMAD ZAYADI, S.Pt	Lampu Jalan Dengan Tiang Dinas Perumahan	LPJU 1 titik di RT. 12 Kelurahan Jelutung Kecamatan Jelutung	RT. 12 Kelurahan Jelutung Kecamatan Jelutung , Kota Jambi	Kabupaten / Kota	Verifikasi Perangkat Daerah

No	Tanggal Usul	Pengusul	Usulan	Masalah	Alamat Lokasi	Usul Ke	Status
592	15-01-2025	H. MUHAMMAD ZAYADI, S.Pt	Bantuan untuk UMKM	Bantuan UMKM RT. 12 Kelurahan Jelutung Kecamatan Jelutung	RT. 12 Kelurahan Jelutung Kecamatan Jelutung , Kota Jambi	Kabupaten / Kota	Verifikasi TAPD
593	15-01-2025	H. MUHAMMAD ZAYADI, S.Pt	Bantuan sarana dan prasarana olahraga	Pengadaan sarana dan prasarana olah raga bola voly 1 set RT. 12 Kelurahan Jelutung Kecamatan Jelutung	RT. 12 Kelurahan Jelutung Kecamatan Jelutung , Kota Jambi	Kabupaten / Kota	Ditolak
594	15-01-2025	H. MUHAMMAD ZAYADI, S.Pt	Bantuan untuk UMKM	Bantuan pengadaan peralatan bengkel motor (an. Abdullah M Rasyid -088276414911) RT. 02 Kelurahan Tanjung Johor Kecamatan Pelayangan	RT. 02 Kelurahan Tanjung Johor Kecamatan Pelayangan , Kota Jambi	Kabupaten / Kota	Verifikasi TAPD
595	15-01-2025	H. MUHAMMAD ZAYADI, S.Pt	Lampu Jalan Dengan Tiang Dinas Perumahan	LPJU 5 titik di RT. 02 Kelurahan Tanjung Johor Kecamatan Pelayangan	RT. 02 Kelurahan Tanjung Johor Kecamatan Pelayangan , Kota Jambi	Kabupaten / Kota	Verifikasi Perangkat Daerah
596	15-01-2025	H. MUHAMMAD ZAYADI, S.Pt	Bantuan Sembako BANSOS	Pendataan bantuan sosial RT. 02 Kelurahan Tanjung Johor Kecamatan Pelayangan	RT. 02 Kelurahan Tanjung Johor Kecamatan Pelayangan , Kota Jambi	Kabupaten / Kota	Verifikasi Perangkat Daerah
597	15-01-2025	H. MUHAMMAD ZAYADI, S.Pt	Beasiswa untuk pelajar kurang mampu	Beasiswa pelajar RT. 02 Kelurahan Tanjung Johor Kecamatan Pelayangan	RT. 02 Kelurahan Tanjung Johor Kecamatan Pelayangan , Kota Jambi	Kabupaten / Kota	Verifikasi TAPD
598	15-01-2025	H. MUHAMMAD ZAYADI, S.Pt	Bedah Rumah	Bedah rumah 1 unit RT. 12 Kelurahan Jelutung Kecamatan Jelutung	RT. 12 Kelurahan Jelutung Kecamatan Jelutung , Kota Jambi	Kabupaten / Kota	Verifikasi TAPD
599	15-01-2025	H. MUHAMMAD ZAYADI, S.Pt	Lampu Jalan Dengan Tiang Dinas Perumahan	LPJU 1 titik RT. 19 Kelurahan Jelutung Kecamatan Jelutung	RT. 19 Kelurahan Jelutung Kecamatan Jelutung , Kota Jambi	Kabupaten / Kota	Verifikasi Perangkat Daerah
600	15-01-2025	H. MUHAMMAD ZAYADI, S.Pt	Bedah Rumah	Bedah rumah 1 unit RT. 03 No. 28 Kelurahan Budiman Kecamatan Jambi Timur	RT. 03 No. 28 Kelurahan Budiman Kecamatan Jambi Timur , Kota Jambi	Kabupaten / Kota	Verifikasi TAPD
601	15-01-2025	H. MUHAMMAD ZAYADI, S.Pt	Bantuan untuk UMKM	Bantuan pengadaan etalase 1 unit RT. 05 No. 59 Kelurahan Budiman Kecamatan Jambi Timur	RT. 05 No. 59 Kelurahan Budiman Kecamatan Jambi Timur , Kota Jambi	Kabupaten / Kota	Verifikasi TAPD
602	15-01-2025	H. MUHAMMAD ZAYADI, S.Pt	Bantuan untuk UMKM	Bantuan pengadaan etalase 1 unit RT. 02 Kelurahan Budiman Kecamatan Jambi Timur	RT. 02 Kelurahan Budiman Kecamatan Jambi Timur , Kota Jambi	Kabupaten / Kota	Verifikasi TAPD

No	Tanggal Usul	Pengusul	Usulan	Masalah	Alamat Lokasi	Usul Ke	Status
603	15-01-2025	H. MUHAMMAD ZAYADI, S.Pt	Bantuan keagamaan	Bantuan pengadaan sajadah musholah 5 pcs RT. 07 Kelurahan Kasang Kecamatan Jambi Timur	RT. 07 Kelurahan Kasang Kecamatan Jambi Timur , Kota Jambi	Kabupaten / Kota	Verifikasi Perangkat Daerah
604	15-01-2025	H. MUHAMMAD ZAYADI, S.Pt	Bantuan keagamaan	Bantuan pengadaan iqra 20 pcs RT. 03 Kelurahan Budiman Kecamatan Jambi Timur	RT. 03 Kelurahan Budiman Kecamatan Jambi Timur , Kota Jambi	Kabupaten / Kota	Verifikasi Perangkat Daerah
605	15-01-2025	H. MUHAMMAD ZAYADI, S.Pt	Pembangunan Jalan Lingkungan (Rigid Beton)	Pengecoran jalan RT. 05 Kelurahan Payo Lebar Kecamatan Jelutung	RT. 05 Kelurahan Payo Lebar Kecamatan Jelutung , Kota Jambi	Kabupaten / Kota	Verifikasi Perangkat Daerah
606	16-01-2025	UMAR PARUK, A.Md	Relokasi Sekolah	Realisasi pemindahan SMP 3 dan SMP 13 ke lokasi baru	SMP 3 dan SMP 13 ke lokasi baru, Kota Jambi	Kabupaten / Kota	Verifikasi TAPD
607	16-01-2025	ABDUL RAUF, A.Md	Pembangunan Jalan Lingkungan (Aspal)	Peningkatan jalan lingkungan pemakaman RT. 08 Kelurahan Tahtul Yaman Kecamatan Pelayangan	lingkungan pemakaman RT. 08 Kelurahan Tahtul Yaman Kecamatan Pelayangan, Kota Jambi	Kabupaten / Kota	Verifikasi Perangkat Daerah
608	16-01-2025	ABDUL RAUF, A.Md	Pembangunan Jalan Lingkungan (Aspal)	Peningkatan jalan lingkungan RT. 01 Kelurahan Tahtul Yaman Kecamatan Pelayangan	RT. 01 Kelurahan Tahtul Yaman Kecamatan Pelayangan, Kota Jambi	Kabupaten / Kota	Verifikasi Perangkat Daerah
609	16-01-2025	ABDUL RAUF, A.Md	Pembangunan Jalan Lingkungan (Aspal)	Peningkatan jalan lingkungan RT. 02 Kelurahan Tahtul Yaman Kecamatan Pelayangan	RT. 02 Kelurahan Tahtul Yaman Kecamatan Pelayangan, Kota Jambi	Kabupaten / Kota	Verifikasi Perangkat Daerah
610	16-01-2025	ABDUL RAUF, A.Md	Pembangunan Jalan Lingkungan (Aspal)	Peningkatan jalan lingkungan RT. 09 Kelurahan Mudung Laut Kecamatan Pelayangan	RT. 09 Kelurahan Mudung Laut Kecamatan Pelayangan, Kota Jambi	Kabupaten / Kota	Verifikasi Perangkat Daerah
611	16-01-2025	ABDUL RAUF, A.Md	Pembangunan Jalan Lingkungan (Rigid Beton)	Pengecoran pelebaran jalan RT. 04 Kelurahan Tahtul Yaman Kecamatan Pelayangan	RT. 04 Kelurahan Tahtul Yaman Kecamatan Pelayangan, Kota Jambi	Kabupaten / Kota	Verifikasi Perangkat Daerah
612	16-01-2025	ABDUL GANI	Pembangunan Jalan Lingkungan (Aspal)	Pengaspalan jalan lebar 1.5 meter panjang 100 meter RT. 31 Kelurahan Tanjung Pinang Kecamatan Jambi Timur	RT. 31 Kelurahan Tanjung Pinang Kecamatan Jambi Timur Kota Jambi	Kabupaten / Kota	Verifikasi Perangkat Daerah
613	16-01-2025	MUHAMMAD YASIR, S.Pd, MM	Lampu Jalan Tanpa Tiang	Pengadaan pemasangan lampu penerangan jalan di 3 titik RT. 36 Kelurahan Simpang III Sipin Kecamatan Kota Baru	RT. 36 Kelurahan Simpang III Sipin Kecamatan Kota Baru, Kota Jambi	Kabupaten / Kota	Verifikasi Perangkat Daerah
614	16-01-2025	ABDUL RAUF, A.Md	Bantuan untuk UMKM	Bantuan pengadaan mesin perontok padi RT. 04 Kelurahan Tahtul Yaman Kecamatan Pelayangan	RT. 04 Kelurahan Tahtul Yaman Kecamatan Pelayangan, Kota Jambi	Kabupaten / Kota	Verifikasi TAPD
615	16-01-2025	ABDUL GANI	Pembangunan Jalan Lingkungan (Aspal)	Pengaspalan jalan lebar 2.5 meter panjang 100 meter RT. 18 Kelurahan Tanjung Pinang Kecamatan Jambi Timur	RT. 18 Kelurahan Tanjung Pinang Kecamatan Jambi Timur Kota Jambi	Kabupaten / Kota	Verifikasi Perangkat Daerah

No	Tanggal Usul	Pengusul	Usulan	Masalah	Alamat Lokasi	Usul Ke	Status
616	16-01-2025	MUHAMMAD YASIR, S.Pd, MM	Lampu Jalan Tanpa Tiang	Pengadaan pemasangan lampu penerangan jalan di 3 titik Jl Gado-gado RT. 09 Kelurahan Suka Karya Kecamatan Kota Baru	Jl Gado-gado RT. 09 Kelurahan Suka Karya Kecamatan Kota Baru, Kota Jambi	Kabupaten / Kota	Verifikasi Perangkat Daerah
617	16-01-2025	MUHAMMAD YASIR, S.Pd, MM	Lampu Jalan Tanpa Tiang	Pengadaan pemasangan lampu penerangan jalan di 1 titik RT. 23 Kelurahan Kenali Asam Atas Kecamatan Kota Baru	RT. 23 Kelurahan Kenali Asam Atas Kecamatan Kota Baru, Kota Jambi	Kabupaten / Kota	Verifikasi Perangkat Daerah
618	16-01-2025	ABDUL GANI	Pembangunan Saluran Drainase	Pembangunan drainase 50 meter RT. 25 Kelurahan Tanjung Pinang Kecamatan Jambi Timur	RT. 25 Kelurahan Tanjung Pinang Kecamatan Jambi Timur , Kota Jambi	Kabupaten / Kota	Verifikasi Perangkat Daerah
619	16-01-2025	ABDUL RAUF, A.Md	Pembangunan Jalan Lingkungan (Aspal)	Pengaspalan jalan lingkungan RT. 01, RT. 02, RT. 03 dan RT. 06 Kelurahan Tahtul Yaman Kecamatan Pelayangan	RT. 01, RT. 02, RT. 03 dan RT. 06 Kelurahan Tahtul Yaman Kecamatan Pelayangan, Kota Jambi	Kabupaten / Kota	Verifikasi Perangkat Daerah
620	16-01-2025	MUHAMMAD YASIR, S.Pd, MM	Lampu Jalan Tanpa Tiang	Pengadaan pemasangan lampu penerangan jalan di 1 titik Jl. Widuri I RT. 29 Kelurahan Paal Lima Kecamatan Kota Baru	Jl. Widuri I RT. 29 Kelurahan Paal Lima Kecamatan Kota Baru, Kota Jambi	Kabupaten / Kota	Verifikasi Perangkat Daerah
621	16-01-2025	ABDUL GANI	Lampu Jalan Tanpa Tiang	LPJU 2 titik di RT. 28 Kelurahan Tanjung Pinang Kecamatan Jambi Timur	RT. 28 Kelurahan Tanjung Pinang Kecamatan Jambi Timur, Kota Jambi	Kabupaten / Kota	Verifikasi Perangkat Daerah
622	16-01-2025	MUHAMMAD YASIR, S.Pd, MM	Pembangunan Jalan Lingkungan (Aspal)	Pengaspalan jalan sepanjang 150 meter RT. 30 Kelurahan Kenali Asam Kecamatan Kota Baru	RT. 30 Kelurahan Kenali Asam Kecamatan Kota Baru, Kota Jambi	Kabupaten / Kota	Verifikasi Perangkat Daerah
623	16-01-2025	M. ANANDA PARNAS	Pembangunan Jalan Lingkungan (Rigid Beton)	Pengecoran jalan Perumahan GMC 1 RT 22 Kelurahan Simpang Rimbo Kecamatan Alam Barajo	Perumahan GMC 1 RT 22 Kelurahan Simpang Rimbo Kecamatan Alam Barajo, Kota Jambi	Kabupaten / Kota	Verifikasi Perangkat Daerah
624	16-01-2025	MUHAMMAD YASIR, S.Pd, MM	Lampu Jalan Tanpa Tiang	Pengadaan pemasangan lampu penerangan jalan di 1 titik Jl. Kimaja 2 RT. 19 Kelurahan Simpang III Sipin Kecamatan Kota Baru	Jl. Kimaja 2 RT. 19 Kelurahan Simpang III Sipin Kecamatan Kota Baru, Kota Jambi	Kabupaten / Kota	Verifikasi Perangkat Daerah
625	16-01-2025	ABDUL GANI	Lampu Jalan Dengan Tiang Dinas Perumahan	LPJU dengan tiang 2 titik di RT. 12 Kelurahan Tanjung Pinang Kecamatan Jambi Timur	RT. 12 Kelurahan Tanjung Pinang Kecamatan Jambi Timur, Kota Jambi	Kabupaten / Kota	Verifikasi Perangkat Daerah
626	16-01-2025	M. ANANDA PARNAS	Pembangunan Saluran Drainase	Pembangunan perbaikan parit jalan Perumahan GMC 1 RT 22 Kelurahan Simpang Rimbo Kecamatan Alam Barajo	Perumahan GMC 1 RT 22 Kelurahan Simpang Rimbo Kecamatan Alam Barajo, Kota Jambi	Kabupaten / Kota	Verifikasi Perangkat Daerah
627	16-01-2025	MUHAMMAD YASIR, S.Pd, MM	Lampu Jalan Dengan Tiang Dinas Perumahan	Pengadaan pemasangan tiang dan lampu jalan di 4 titik RT. 27 Kelurahan Paal Lima Kecamatan Kota Baru	RT. 27 Kelurahan Paal Lima Kecamatan Kota Baru, Kota Jambi	Kabupaten / Kota	Verifikasi Perangkat Daerah

No	Tanggal Usul	Pengusul	Usulan	Masalah	Alamat Lokasi	Usul Ke	Status
628	16-01-2025	M. ANANDA PARNAS	Pembangunan Jalan Lingkungan (Aspal)	Pengaspalan jalan Perumahan GMC 1 RT 22 Kelurahan Simpang Rimbo Kecamatan Alam Barajo	Perumahan GMC 1 RT 22 Kelurahan Simpang Rimbo Kecamatan Alam Barajo, Kota Jambi	Kabupaten / Kota	Verifikasi Perangkat Daerah
629	16-01-2025	ABDUL GANI	Lampu Jalan Dengan Tiang Dinas Perumahan	LPJU dengan tiang 1 titik di RT. 01 Kelurahan Kasang Jaya Kecamatan Jambi Timur	RT. 01 Kelurahan Kasang Jaya Kecamatan Jambi Timur, Kota Jambi	Kabupaten / Kota	Verifikasi Perangkat Daerah
630	16-01-2025	MUHAMMAD YASIR, S.Pd, MM	Pembangunan Jalan Lingkungan (Rigid Beton)	Pengecoran jalan RT. 09 dan RT. 10 Kelurahan Paal Lima Kecamatan Kota Baru	RT. 09 dan RT. 10 Kelurahan Paal Lima Kecamatan Kota Baru, Kota Jambi	Kabupaten / Kota	Verifikasi Perangkat Daerah
631	16-01-2025	M. ANANDA PARNAS	Pembangunan Drainase Tertutup	Pembangunan drainase Perumahan GMC 1 RT 22 Kelurahan Simpang Rimbo Kecamatan Alam Barajo	Perumahan GMC 1 RT 22 Kelurahan Simpang Rimbo Kecamatan Alam Barajo, Kota Jambi	Kabupaten / Kota	Verifikasi Perangkat Daerah
632	16-01-2025	ABDUL GANI	Lampu Jalan Tanpa Tiang	LPJU 3 titik di RT. 13 Kelurahan Tanjung Pinang Kecamatan Jambi Timur	RT. 13 Kelurahan Tanjung Pinang Kecamatan Jambi Timur, Kota Jambi	Kabupaten / Kota	Verifikasi Perangkat Daerah
633	16-01-2025	MARIA MAGDALENA, SS	Pembangunan Jalan Lingkungan (Aspal)	Pengaspalan jalan 150 meter Lr. Sido Muncul RT. 29 Kelurahan Simpang III Sipin Kecamatan Kota Baru	Lr. Sido Muncul RT. 29 Kelurahan Simpang III Sipin Kecamatan Kota Baru, Kota Jambi	Kabupaten / Kota	Verifikasi Perangkat Daerah
634	16-01-2025	ABDUL GANI	Lampu Jalan Tanpa Tiang	LPJU 2 titik di RT. 09 Kelurahan Sijenjang Kecamatan Jambi Timur	RT. 09 Kelurahan Sijenjang Kecamatan Jambi Timur, Kota Jambi	Kabupaten / Kota	Verifikasi Perangkat Daerah
635	16-01-2025	M. ANANDA PARNAS	Bangkit Berdaya Kecamatan Alam Barajo	Bantuan pengadaan kursi dan tenda Perumahan GMC 1 RT 22 Kelurahan Simpang Rimbo Kecamatan Alam Barajo	RT 22 Kelurahan Simpang Rimbo Kecamatan Alam Barajo, Kota Jambi	Kabupaten / Kota	Verifikasi Perangkat Daerah
636	16-01-2025	M. ANANDA PARNAS	Baju seragam PKK	Bantuan pengadaan seragam Seragam Majelis Taklim RT 22 Kelurahan Simpang Rimbo Kecamatan Alam Barajo	RT 22 Kelurahan Simpang Rimbo Kecamatan Alam Barajo, Kota Jambi	Kabupaten / Kota	Verifikasi Perangkat Daerah
637	16-01-2025	M. ANANDA PARNAS	Bantuan untuk UMKM	Bantuan pengadaan peralatan UMKM RT 22 Kelurahan Simpang Rimbo Kecamatan Alam Barajo	RT 22 Kelurahan Simpang Rimbo Kecamatan Alam Barajo, Kota Jambi	Kabupaten / Kota	Verifikasi TAPD
638	16-01-2025	M. ANANDA PARNAS	Bantuan untuk Posyandu	Pengadaan sarana dan prasarana Posyandu RT 22 Kelurahan Simpang Rimbo Kecamatan Alam Barajo	RT 22 Kelurahan Simpang Rimbo Kecamatan Alam Barajo, Kota Jambi	Kabupaten / Kota	Dikembalikan
639	16-01-2025	MARIA MAGDALENA, SS	Pembangunan Jalan Lingkungan (Aspal)	Pengaspalan jalan 50 meter Lrg. H. Abdullah RT. 29 Kelurahan Simpang III Sipin Kecamatan Kota Baru	Lrg. H. Abdullah RT. 29 Kelurahan Simpang III Sipin Kecamatan Kota Baru, Kota Jambi	Kabupaten / Kota	Verifikasi Perangkat Daerah
640	16-01-2025	M. ANANDA PARNAS	Lampu Jalan Dengan Tiang Dinas Perumahan	LPJU RT 22 Kelurahan Simpang Rimbo Kecamatan Alam Barajo	RT 22 Kelurahan Simpang Rimbo Kecamatan Alam Barajo, Kota Jambi	Kabupaten / Kota	Verifikasi Perangkat Daerah

No	Tanggal Usul	Pengusul	Usulan	Masalah	Alamat Lokasi	Usul Ke	Status
641	16-01-2025	M. ANANDA PARNAS	Bantuan Sembako BANSOS	Pendataan penerima bantuan sosial RT 22 Kelurahan Simpang Rimbo Kecamatan Alam Barajo	RT 22 Kelurahan Simpang Rimbo Kecamatan Alam Barajo, Kota Jambi	Kabupaten / Kota	Verifikasi Perangkat Daerah
642	16-01-2025	MUHAMMAD YASIR, S.Pd, MM	Petugas Pengatur Lalu Lintas Jalan	Pengadaan petugas Dinas Perhubungan yang pengatur lalu lintas jalan khusus di simpang RT. 19 Kelurahan Paal Lima Kecamatan Kota Baru	RT. 19 Kelurahan Paal Lima Kecamatan Kota Baru, Kota Jambi	Kabupaten / Kota	Verifikasi TAPD
643	16-01-2025	RUDI YANTO, SP	Pembangunan Jalan Lingkungan (Aspal)	Pengaspalan jalan lingkungan RT. 03 Kelurahan Eka Jaya Kecamatan Paal Merah	RT. 03 Kelurahan Eka Jaya Kecamatan Paal Merah, Kota Jambi	Kabupaten / Kota	Verifikasi Perangkat Daerah
644	16-01-2025	RUDI YANTO, SP	Pembangunan Saluran Drainase	Pembangunan drainase Jl. Bersama III RT. 03 Kelurahan Eka Jaya Kecamatan Paal Merah	Jl. Bersama III RT. 03 Kelurahan Eka Jaya Kecamatan Paal Merah, Kota Jambi	Kabupaten / Kota	Verifikasi Perangkat Daerah
645	16-01-2025	RUDI YANTO, SP	Lampu Jalan Dengan Tiang Dinas Perumahan	LPJU 2 titik di lapangan bola kaki RT. 03 Kelurahan Eka Jaya Kecamatan Paal Merah	RT. 03 Kelurahan Eka Jaya Kecamatan Paal Merah, Kota Jambi	Kabupaten / Kota	Verifikasi Perangkat Daerah
646	16-01-2025	RUDI YANTO, SP	Bantuan untuk UMKM	Bantuan UMKM di RT. 03 Kelurahan Eka Jaya Kecamatan Paal Merah	RT. 03 Kelurahan Eka Jaya Kecamatan Paal Merah, Kota Jambi	Kabupaten / Kota	Verifikasi TAPD
647	16-01-2025	MARIA MAGDALENA, SS	Lampu Jalan Tanpa Tiang	LPJU 2 titik Lr. Delima RT. 29 Kelurahan Simpang III Sipin Kecamatan Kota Baru	Lr. Delima RT. 29 Kelurahan Simpang III Sipin Kecamatan Kota Baru, Kota Jambi	Kabupaten / Kota	Verifikasi Perangkat Daerah
648	16-01-2025	RUDI YANTO, SP	Bantuan sarana dan prasarana olahraga	Pengadaan sarana olah raga RT. 03 Kelurahan Eka Jaya Kecamatan Paal Merah	RT. 03 Kelurahan Eka Jaya Kecamatan Paal Merah, Kota Jambi	Kabupaten / Kota	Ditolak
649	16-01-2025	MARIA MAGDALENA, SS	Lampu Jalan Tanpa Tiang	LPJU 2 titik Jl. Swadaya Raya Lr. Lavender RT. 03 Kelurahan Bagan Pete Kecamatan Alam Barajo	Jl. Swadaya Raya Lr. Lavender RT. 03 Kelurahan Bagan Pete Kecamatan Alam Barajo, Kota Jambi	Kabupaten / Kota	Verifikasi Perangkat Daerah
650	16-01-2025	RUDI YANTO, SP	Bedah Rumah	Bantuan bedah rumah RT. 03 Kelurahan Eka Jaya Kecamatan Paal Merah	RT. 03 Kelurahan Eka Jaya Kecamatan Paal Merah, Kota Jambi	Kabupaten / Kota	Verifikasi TAPD
651	16-01-2025	ABDUL GANI	Baju Seragam Kompangan	Bantuan pengadaan baju seragam hadroh remaja masjid Baitunur 20 pcs RT. 23 Kelurahan Tanjung Pinang Kecamatan Jambi Timur	RT. 23 Kelurahan Tanjung Pinang Kecamatan Jambi Timur , Kota Jambi	Kabupaten / Kota	Verifikasi Perangkat Daerah
652	16-01-2025	RUDI YANTO, SP	Pembangunan Jalan Lingkungan (Rigid Beton)	Pengaspalan jalan lingkungan 75 meter Lr. Guyub dan 300 meter Lr. Fatahillah dari langgar Nurul Iman sampai Jl. Seisan Tajib RT. 04 Kelurahan Eka Jaya Kecamatan Paal Merah	Lr Fatahillah dari langgar Nurul Iman sampai Jl Seisan Tajib RT 04 Kelurahan Eka Jaya Kecamatan Paal Merah, Kota Jambi	Kabupaten / Kota	Verifikasi Perangkat Daerah
653	16-01-2025	ABDUL GANI	Bantuan rebana dan kompangan	Bantuan pengadaan kompangan 15 pcs RT. 12 Kelurahan Tanjung Pinang Kecamatan Jambi Timur	RT. 12 Kelurahan Tanjung Pinang Kecamatan Jambi Timur , Kota Jambi	Kabupaten / Kota	Verifikasi Perangkat Daerah

No	Tanggal Usul	Pengusul	Usulan	Masalah	Alamat Lokasi	Usul Ke	Status
654	16-01-2025	MUHAMMAD YASIR, S.Pd, MM	Pembangunan Saluran Drainase	Pembangunan drainase kiri kanan RT. 10 Kelurahan Paal Lima Kecamatan Kota Baru	RT. 10 Kelurahan Paal Lima Kecamatan Kota Baru, Kota Jambi	Kabupaten / Kota	Verifikasi Perangkat Daerah
655	16-01-2025	RUDI YANTO, SP	Lampu Jalan Dengan Tiang Dinas Perumahan	LPJU 5 titik di Lr. Fatahillah RT. 04 Kelurahan Eka Jaya Kecamatan Paal Merah	Lr Fatahillah RT 04 Kelurahan Eka Jaya Kecamatan Paal Merah, Kota Jambi	Kabupaten / Kota	Verifikasi Perangkat Daerah
656	16-01-2025	RUDI YANTO, SP	Bantuan bibit ternak	Bantuan bibit kambing Lr. Pustu RT. 04 Kelurahan Eka Jaya Kecamatan Paal Merah	Lr Pustu RT 04 Kelurahan Eka Jaya Kecamatan Paal Merah, Kota Jambi	Kabupaten / Kota	Verifikasi Perangkat Daerah
657	16-01-2025	ABDUL GANI	Baju seragam PKK	Bantuan pengadaan baju seragam pengajian ibu-ibu 50 pcs RT. 13 Kelurahan Tanjung Pinang Kecamatan Jambi Timur	RT. 13 Kelurahan Tanjung Pinang Kecamatan Jambi Timur Kota Jambi	Kabupaten / Kota	Verifikasi Perangkat Daerah
658	16-01-2025	RUDI YANTO, SP	Pembangunan Jalan Lingkungan (Aspal)	Pengaspalan jalan 200 meter Jl. Merpati Putih dan 300 meter Jl. Keluarga II RT. 21 Kelurahan Eka Jaya Kecamatan Paal Merah	Jl Merpati Putih dan Jl Keluarga II RT 21 Kelurahan Eka Jaya Kecamatan Paal Merah, Kota Jambi	Kabupaten / Kota	Verifikasi Perangkat Daerah
659	16-01-2025	H. MUSLIM, SH	Pembangunan Jalan Lingkungan (Aspal)	Pengaspalan jalan RT. 33 Kelurahan Simpang Rimbo Kecamatan Alam Barajo	RT. 33 Kelurahan Simpang Rimbo Kecamatan Alam Barajo, Kota Jambi	Kabupaten / Kota	Verifikasi Perangkat Daerah
660	16-01-2025	H. MUSLIM, SH	Lampu Jalan Tanpa Tiang	Pengadaan pemasangan lampu penerangan jalan RT. 33 Kelurahan Simpang Rimbo Kecamatan Alam Barajo	RT. 33 Kelurahan Simpang Rimbo Kecamatan Alam Barajo, Kota Jambi	Kabupaten / Kota	Verifikasi Perangkat Daerah
661	16-01-2025	RUDI YANTO, SP	Lampu Jalan Dengan Tiang Dinas Perumahan	LPJU 6 titik di Jl. A. Hasyim RT. 21 Kelurahan Eka Jaya Kecamatan Paal Merah	Jl A Hasyim RT 21 Kelurahan Eka Jaya Kecamatan Paal Merah, Kota Jambi	Kabupaten / Kota	Verifikasi Perangkat Daerah
662	16-01-2025	H. MUSLIM, SH	Lampu Jalan Tanpa Tiang	Pengadaan pemasangan lampu penerangan jalan di RT. 17 Kelurahan Simpang Rimbo Kecamatan Alam Barajo	RT. 17 Kelurahan Simpang Rimbo Kecamatan Alam Barajo, Kota Jambi	Kabupaten / Kota	Verifikasi Perangkat Daerah
663	16-01-2025	RUDI YANTO, SP	Bantuan untuk UMKM	Bantuan UMKM 3 unit etalase RT. 21 Kelurahan Eka Jaya Kecamatan Paal Merah	RT 21 Kelurahan Eka Jaya Kecamatan Paal Merah, Kota Jambi	Kabupaten / Kota	Verifikasi TAPD
664	16-01-2025	H. MUSLIM, SH	Pembangunan Saluran Drainase	Pembangunan drainase RT. 33 Kelurahan Simpang Rimbo Kecamatan Alam Barajo	RT. 33 Kelurahan Simpang Rimbo Kecamatan Alam Barajo, Kota Jambi	Kabupaten / Kota	Verifikasi Perangkat Daerah
665	16-01-2025	H. MUSLIM, SH	Pembangunan Jalan Lingkungan (Aspal)	Pengaspalan jalan RT. 21 Kelurahan Kelurahan Rawasari Kecamatan Alam Barajo	RT. 21 Kelurahan Kelurahan Rawasari Kecamatan Alam Barajo, Kota Jambi	Kabupaten / Kota	Verifikasi Perangkat Daerah
666	16-01-2025	RUDI YANTO, SP	Pengadaan Taman Lansia dan Bermain Anak	Pengadaan taman lansia dan bermain anak Jl. Liposos 2 Perum BCL RT. 32 Kelurahan Eka Jaya Kecamatan Paal Merah	Jl Liposos 2 Perum BCL RT 32 Kelurahan Eka Jaya Kecamatan Paal Merah, Kota Jambi	Kabupaten / Kota	Verifikasi TAPD

No	Tanggal Usul	Pengusul	Usulan	Masalah	Alamat Lokasi	Usul Ke	Status
667	16-01-2025	H. MUSLIM, SH	Pembangunan Jalan Lingkungan (Rigid Beton)	Perbaikan pengecoran jalan secara bertahap di Kelurahan Simpang Rimbo Kecamatan Alam Barajo	Kelurahan Simpang Rimbo Kecamatan Alam Barajo, Kota Jambi	Kabupaten / Kota	Verifikasi Perangkat Daerah
668	16-01-2025	RUDI YANTO, SP	Pembangunan Jalan Lingkungan (Rigid Beton)	Pengecoran jalan lingkungan 250 meter RT. 32 Kelurahan Eka Jaya Kecamatan Paal Merah	RT 32 Kelurahan Eka Jaya Kecamatan Paal Merah, Kota Jambi	Kabupaten / Kota	Verifikasi Perangkat Daerah
669	16-01-2025	ABDUL GANI	Bangkit Berdaya Kecamatan Jambi Timur	Bantuan pengadaan 1 unit sound system untuk pengajian RT. 20 Kelurahan Tanjung Pinang Kecamatan Jambi Timur	RT. 20 Kelurahan Tanjung Pinang Kecamatan Jambi Timur Kota Jambi	Kabupaten / Kota	Verifikasi Perangkat Daerah
670	16-01-2025	SULAIMAN SYAWAL, S.Ag	Beasiswa untuk pelajar kurang mampu	Penyaluran beasiswa pelajar di RT. 01 Kelurahan Pematang Sulur Kecamatan Telanaipura	RT. 01 Kelurahan Pematang Sulur Kecamatan Telanaipura, Kota Jambi	Kabupaten / Kota	Verifikasi TAPD
671	16-01-2025	SULAIMAN SYAWAL, S.Ag	Bantuan untuk UMKM	Bantuan UMKM RT. 01 Kelurahan Pematang Sulur Kecamatan Telanaipura	RT. 01 Kelurahan Pematang Sulur Kecamatan Telanaipura, Kota Jambi	Kabupaten / Kota	Verifikasi TAPD
672	16-01-2025	ABDUL GANI	Bangkit Berdaya Kecamatan Jambi Timur	Bantuan pengadaan tenda 4x6 1 unit RT. 08 Kelurahan Tanjung Pinang Kecamatan Jambi Timur	RT. 08 Kelurahan Tanjung Pinang Kecamatan Jambi Timur , Kota Jambi	Kabupaten / Kota	Verifikasi Perangkat Daerah
673	16-01-2025	H. MUSLIM, SH	Lampu Jalan Tanpa Tiang	Pengadaan LPJU RT. 33 Kelurahan Kenali Besar Kecamatan Alam Barajo	RT. 33 Kelurahan Kenali Besar Kecamatan Alam Barajo, Kota Jambi	Kabupaten / Kota	Verifikasi Perangkat Daerah
674	16-01-2025	H. MUSLIM, SH	Pembangunan Saluran Drainase	Pembangunan drainase RT. 17 Kelurahan Simpang Rimbo Kecamatan Alam Barajo	RT. 17 Kelurahan Simpang Rimbo Kecamatan Alam Barajo, Kota Jambi	Kabupaten / Kota	Verifikasi Perangkat Daerah
675	16-01-2025	SULAIMAN SYAWAL, S.Ag	Penanganan dan Pengawasan terhadap Genk Motor	Diharapkan upaya lebih untuk permasalahan aksi criminal berandalan bermotor atau genk motor di Kota Jambi	kota jambi, Kota Jambi	Kabupaten / Kota	Verifikasi Perangkat Daerah
676	16-01-2025	H. MUSLIM, SH	Pembangunan Jalan Lingkungan (Aspal)	Pengaspalan jalan RT. 21 Kelurahan Rawasari Kecamatan Alam Barajo	RT. 21 Kelurahan Rawasari Kecamatan Alam Barajo, Kota Jambi	Kabupaten / Kota	Verifikasi Perangkat Daerah
677	16-01-2025	RUDI YANTO, SP	Bangkit Berdaya Kecamatan Paal Merah	Bantuan pengadaan tenda 1 unit dan kursi plastic 100 unit RT. 32 Kelurahan Eka Jaya Kecamatan Paal Merah	RT 32 Kelurahan Eka Jaya Kecamatan Paal Merah, Kota Jambi	Kabupaten / Kota	Verifikasi Perangkat Daerah
678	16-01-2025	RUDI YANTO, SP	Pembangunan Mesjid	Bantuan pembangunan masjid Al-Ikhlas RT. 32 Kelurahan Eka Jaya Kecamatan Paal Merah	RT 32 Kelurahan Eka Jaya Kecamatan Paal Merah, Kota Jambi	Kabupaten / Kota	Verifikasi Perangkat Daerah
679	16-01-2025	AZKI AKHYARI, M.Pd	Pembangunan Jalan Lingkungan (Aspal)	Pengaspalan jalan RT. 15 Kelurahan Talang Bakung Kecamatan Paal Merah	RT. 15 Kelurahan Talang Bakung Kecamatan Paal Merah, Kota Jambi	Kabupaten / Kota	Verifikasi Perangkat Daerah

No	Tanggal Usul	Pengusul	Usulan	Masalah	Alamat Lokasi	Usul Ke	Status
680	16-01-2025	AZKI AKHYARI, M.Pd	Pembangunan Saluran Drainase	Pembangunan drainase RT. 15 Kelurahan Talang Bakung Kecamatan Paal Merah	RT. 15 Kelurahan Talang Bakung Kecamatan Paal Merah, Kota Jambi	Kabupaten / Kota	Verifikasi Perangkat Daerah
681	16-01-2025	MUHAMMAD REDHO KURNIAWAN, SH	Bantuan untuk UMKM	Pengadaan pemusatan tempat usaha bagi pelaku UMKM di Kelurahan Tambak Sari Kecamatan Jambi Selatan	Kelurahan Tambak Sari Kecamatan Jambi Selatan, Kota Jambi	Kabupaten / Kota	Verifikasi TAPD
682	16-01-2025	MUHAMMAD REDHO KURNIAWAN, SH	Pelatihan UMKM	Pelatihan keterampilan usaha untuk ibu-ibu RT. 18 di Kelurahan Tambak Sari Kecamatan Jambi Selatan	RT 18 di Kelurahan Tambak Sari Kecamatan Jambi Selatan, Kota Jambi	Kabupaten / Kota	Verifikasi TAPD
683	16-01-2025	MUHAMMAD REDHO KURNIAWAN, SH	Lampu Jalan Dengan Tiang Dinas Perumahan	Pengadaan pemasangan lampu penerangan jalan di 3 unit Lr. Kenanga II RT. 27 Kelurahan Talang Bakung Kecamatan Jambi Selatan	Lr Kenanga II RT 27 Kelurahan Talang Bakung Kecamatan Jambi Selatan, Kota Jambi	Kabupaten / Kota	Verifikasi Perangkat Daerah
684	16-01-2025	MUHAMMAD REDHO KURNIAWAN, SH	Pembangunan Jalan Lingkungan (Rigid Beton)	Pengecoran jalan sepanjang 200 meter Lr. Kenanga II RT. 27 Kelurahan Talang Bakung Kecamatan Jambi Selatan	Lr Kenanga II RT 27 Kelurahan Talang Bakung Kecamatan Jambi Selatan, Kota Jambi	Kabupaten / Kota	Verifikasi Perangkat Daerah
685	16-01-2025	MUHAMMAD REDHO KURNIAWAN, SH	Pembangunan Saluran Drainase	Perbaikan pembangunan drainase RT. 14 dan RT. 15 Kelurahan Tambak Sari Kecamatan Jambi Selatan	RT 14 dan RT 15 Kelurahan Tambak Sari Kecamatan Jambi Selatan, Kota Jambi	Kabupaten / Kota	Verifikasi Perangkat Daerah
686	16-01-2025	MUHAMMAD REDHO KURNIAWAN, SH	Bantuan untuk UMKM	Bantuan pengadaan mesin jahit RT. 15 Kelurahan Tambak Sari Kecamatan Jambi Selatan	RT 15 Kelurahan Tambak Sari Kecamatan Jambi Selatan, Kota Jambi	Kabupaten / Kota	Verifikasi TAPD
687	16-01-2025	MUHAMMAD REDHO KURNIAWAN, SH	Baju seragam PKK	Pengadaan seragam pengajian ibu-ibu RT. 15 Kelurahan Tambak Sari Kecamatan Jambi Selatan	RT 15 Kelurahan Tambak Sari Kecamatan Jambi Selatan, Kota Jambi	Kabupaten / Kota	Verifikasi Perangkat Daerah
688	16-01-2025	MUHAMMAD REDHO KURNIAWAN, SH	Pembangunan Jalan Lingkungan (Aspal)	Pengaspalan jalan RT. 30 Kelurahan Tambak Sari Kecamatan Jambi Selatan	RT 30 Kelurahan Tambak Sari Kecamatan Jambi Selatan, Kota Jambi	Kabupaten / Kota	Verifikasi Perangkat Daerah
689	16-01-2025	MUHAMMAD REDHO KURNIAWAN, SH	Pembangunan Jalan Lingkungan (Rigid Beton)	Pengecoran jalan sepanjang 150 meter Tanjung Lumut RT. 35 Kelurahan Talang Bakung Kecamatan Paal Merah	Tanjung Lumut RT 35 Kelurahan Talang Bakung Kecamatan Paal Merah, Kota Jambi	Kabupaten / Kota	Verifikasi Perangkat Daerah
690	16-01-2025	H. SAIFUL SH	Bantuan untuk UMKM	Bantuan UMKM RT. 07 Kelurahan Jelutung Kecamatan Jelutung	RT. 07 Kelurahan Jelutung Kecamatan Jelutung, Kota Jambi	Kabupaten / Kota	Verifikasi TAPD
691	16-01-2025	MUHAMMAD REDHO KURNIAWAN, SH	Lampu Jalan Dengan Tiang Dinas Perumahan	Pengadaan pemasangan lampu penerangan jalan di 3 titik RT. 26 Kelurahan Payo Selincah Kecamatan Paal Merah	RT 26 Kelurahan Payo Selincah Kecamatan Paal Merah , Kota Jambi	Kabupaten / Kota	Verifikasi Perangkat Daerah
692	16-01-2025	H. SAIFUL SH	Beasiswa untuk pelajar kurang mampu	Bantuan Beasiswa pelajar kurang mampu RT. 07 Kelurahan Jelutung Kecamatan Jelutung	RT. 07 Kelurahan Jelutung Kecamatan Jelutung , Kota Jambi	Kabupaten / Kota	Verifikasi TAPD

No	Tanggal Usul	Pengusul	Usulan	Masalah	Alamat Lokasi	Usul Ke	Status
693	16-01-2025	MUHAMMAD REDHO KURNIAWAN, SH	Pembangunan Jalan Lingkungan (Rigid Beton)	Pengecoran jalan 200 meter RT. 26 Kelurahan Payo Selincah Kecamatan Paal Merah	RT 26 Kelurahan Payo Selincah Kecamatan Paal Merah, Kota Jambi	Kabupaten / Kota	Verifikasi Perangkat Daerah
694	16-01-2025	H. SAIFUL SH	Lampu Jalan Dengan Tiang Dinas Perumahan	Pengadaan pemasangan lampu penerangan jalan di 2 titik Jl. Kapten Dirham RT. 08 Kelurahan Jelutung Kecamatan Jelutung	Jl. Kapten Dirham RT. 08 Kelurahan Jelutung Kecamatan Jelutung, Kota Jambi	Kabupaten / Kota	Verifikasi Perangkat Daerah
695	16-01-2025	MUHAMMAD REDHO KURNIAWAN, SH	Pembangunan Saluran Drainase	Pembangunan pembuatan drainase RT. 16 Kelurahan Paal Merah Kecamatan Paal Merah	RT 16 Kelurahan Paal Merah Kecamatan Paal Merah, Kota Jambi	Kabupaten / Kota	Verifikasi Perangkat Daerah
696	16-01-2025	H. SAIFUL SH	Pembangunan Jalan Lingkungan (Aspal)	Pengaspalan jalan ke masjid Al-Barokah sepanjang 150 meter Jl. Kapten Dirham RT. 08 Kelurahan Jelutung Kecamatan Jelutung	Jl. Kapten Dirham RT. 08 Kelurahan Jelutung Kecamatan Jelutung (masjid Al-Barokah), Kota Jambi	Kabupaten / Kota	Verifikasi Perangkat Daerah
697	16-01-2025	MUHAMMAD REDHO KURNIAWAN, SH	Lampu Jalan Dengan Tiang Dinas Perumahan	Pengadaan pemasangan tiang dan lampu jalan di 3 titik RT. 04 Kelurahan Thehok Kecamatan Jambi Selatan	RT 04 Kelurahan Thehok Kecamatan Jambi Selatan, Kota Jambi	Kabupaten / Kota	Verifikasi Perangkat Daerah
698	16-01-2025	MUHAMMAD REDHO KURNIAWAN, SH	Pembangunan Jalan Lingkungan (Aspal)	Pengaspalan jalan sepanjang 150 meter RT. 06 Kelurahan Tambak Sari Kecamatan Jambi Selatan	RT 06 Kelurahan Tambak Sari Kecamatan Jambi Selatan, Kota Jambi	Kabupaten / Kota	Verifikasi Perangkat Daerah
699	16-01-2025	H. SAIFUL SH	Beasiswa untuk pelajar kurang mampu	Bantuan Beasiswa pelajar kurang mampu RT. 08 Kelurahan Jelutung Kecamatan Jelutung	RT. 08 Kelurahan Jelutung Kecamatan Jelutung, Kota Jambi	Kabupaten / Kota	Verifikasi TAPD
700	16-01-2025	H. SAIFUL SH	Bantuan untuk UMKM	Bantuan UMKM RT. 08 Kelurahan Jelutung Kecamatan Jelutung	RT. 08 Kelurahan Jelutung Kecamatan Jelutung , Kota Jambi	Kabupaten / Kota	Verifikasi TAPD
701	16-01-2025	H. SAIFUL SH	Pembangunan Saluran Drainase	Pembangunan drainase RT. 26 Kelurahan Lebak Bandung Kecamatan Jelutung	RT. 26 Kelurahan Lebak Bandung Kecamatan Jelutung, Kota Jambi	Kabupaten / Kota	Verifikasi Perangkat Daerah
702	16-01-2025	H. SAIFUL SH	Pendataan bantuan sosial	Verifikasi dan validasi data penerima bantuan sosial RT. 26 Kelurahan Lebak Bandung Kecamatan Jelutung	RT. 26 Kelurahan Lebak Bandung Kecamatan Jelutung , Kota Jambi	Kabupaten / Kota	Verifikasi Perangkat Daerah
703	16-01-2025	H. SAIFUL SH	Pembangunan Parit Tertutup	Pembangunan parit tutup RT. 26 Kelurahan Lebak Bandung Kecamatan Jelutung	RT. 26 Kelurahan Lebak Bandung Kecamatan Jelutung , Kota Jambi	Kabupaten / Kota	Verifikasi Perangkat Daerah
704	16-01-2025	AZKI AKHYARI, M.Pd	Lampu Jalan Tanpa Tiang	LPJU RT. 15 Kelurahan Talang Bakung Kecamatan Paal Merah	RT. 15 Kelurahan Talang Bakung Kecamatan Paal Merah, Kota Jambi	Kabupaten / Kota	Verifikasi Perangkat Daerah

No	Tanggal Usul	Pengusul	Usulan	Masalah	Alamat Lokasi	Usul Ke	Status
705	16-01-2025	H. SAIFUL SH	Lampu Jalan Dengan Tiang Dinas Perumahan	Pengadaan pemasangan LPJU RT. 26 Kelurahan Lebak Bandung Kecamatan Jelutung	RT. 26 Kelurahan Lebak Bandung Kecamatan Jelutung , Kota Jambi	Kabupaten / Kota	Verifikasi Perangkat Daerah
706	16-01-2025	H. SAIFUL SH	Pembangunan Jalan Lingkungan (Rigid Beton)	Pengecoran jalan lingkungan RT. 26 Kelurahan Lebak Bandung Kecamatan Jelutung	RT. 26 Kelurahan Lebak Bandung Kecamatan Jelutung, Kota Jambi	Kabupaten / Kota	Verifikasi Perangkat Daerah
707	16-01-2025	H. SAIFUL SH	Pembangunan Jembatan	Perbaikan jembatan RT. 26 Kelurahan Lebak Bandung Kecamatan Jelutung	RT. 26 Kelurahan Lebak Bandung Kecamatan Jelutung, Kota Jambi	Kabupaten / Kota	Verifikasi Perangkat Daerah
708	16-01-2025	H. JEFRIZEN, SE	Lampu Jalan Tanpa Tiang	Pengadaan pemasangan LPJU 6 titik RT. 40 Kelurahan Mayang Mangurai Kecamatan Alam Barajo	RT. 40 Kelurahan Mayang Mangurai Kecamatan Alam Barajo, Kota Jambi	Kabupaten / Kota	Verifikasi Perangkat Daerah
709	16-01-2025	H. SAIFUL SH	Program Pakar Kasih	Program pakar kasih untuk normalisasi saluran pembuangan air RT. 32 dan RT. 33 Kelurahan Lebak Bandung Kecamatan Jelutung	RT. 32 dan RT. 33 Kelurahan Lebak Bandung Kecamatan Jelutung , Kota Jambi	Kabupaten / Kota	Verifikasi Perangkat Daerah
710	16-01-2025	H. JEFRIZEN, SE	Pembangunan Jalan Lingkungan (Rigid Beton)	Pengecoran jalan lingkungan 300 meter RT. 40 Kelurahan Mayang Mangurai Kecamatan Alam Barajo	RT. 40 Kelurahan Mayang Mangurai Kecamatan Alam Barajo, Kota Jambi	Kabupaten / Kota	Verifikasi Perangkat Daerah
711	16-01-2025	H. SAIFUL SH	Pembangunan Jalan Lingkungan (Aspal)	Bantuan pengaspalan halaman masjid RT. 26 Kelurahan Lebak Bandung Kecamatan Jelutung	halaman masjid RT. 26 Kelurahan Lebak Bandung Kecamatan Jelutung, Kota Jambi	Kabupaten / Kota	Verifikasi Perangkat Daerah
712	16-01-2025	H. SAIFUL SH	Pembangunan DAM	Lanjutan pembangunan Dam 50 meter RT. 32 Kelurahan Lebak Bandung Kecamatan Jelutung	RT. 32 Kelurahan Lebak Bandung Kecamatan Jelutung, Kota Jambi	Kabupaten / Kota	Verifikasi Perangkat Daerah
713	16-01-2025	H. JEFRIZEN, SE	Bantuan untuk Mesjid, mushola dan langgar	Bantuan renovasi masjid Nurul Ikhlas RT. 40 Kelurahan Mayang Mangurai Kecamatan Alam Barajo	RT. 40 Kelurahan Mayang Mangurai Kecamatan Alam Barajo, Kota Jambi	Kabupaten / Kota	Verifikasi Perangkat Daerah
714	16-01-2025	H. SAIFUL SH	Pembangunan Parit Tertutup	Pembangunan parit jalan tutup di perbatasan RT. 14 dan RT. 22 Kelurahan Lebak Bandung Kecamatan Jelutung	perbatasan RT. 14 dan RT. 22 Kelurahan Lebak Bandung Kecamatan Jelutung , Kota Jambi	Kabupaten / Kota	Verifikasi Perangkat Daerah
715	16-01-2025	H. SAIFUL SH	Pendataan penerima PKH supaya tepat sasaran	Pendataan penerima PKH RT. 22 Kelurahan Lebak Bandung Kecamatan Jelutung	RT. 22 Kelurahan Lebak Bandung Kecamatan Jelutung, Kota Jambi	Kabupaten / Kota	Verifikasi Perangkat Daerah

No	Tanggal Usul	Pengusul	Usulan	Masalah	Alamat Lokasi	Usul Ke	Status
716	16-01-2025	H. SAIFUL SH	Pembangunan Saluran Drainase	Lanjutan pembangunan drainse RT. 28 dan RT. 36 Kelurahan Lebak Bandung Kecamatan Jelutung	RT. 28 dan RT. 36 Kelurahan Lebak Bandung Kecamatan Jelutung, Kota Jambi	Kabupaten / Kota	Verifikasi Perangkat Daerah
717	16-01-2025	H. SAIFUL SH	Pembangunan Jalan Lingkungan (Rigid Beton)	Pengecoran jalan 100 meter belakang Pom bensin samsat perbatasan RT. 27 dengan RT. 29 Kelurahan Lebak Bandung Kecamatan Jelutung	belakang Pom bensin samsat perbatasan RT. 27 dengan RT. 29 Kelurahan Lebak Bandung Kecamatan Jelutung , Kota Jambi	Kabupaten / Kota	Verifikasi Perangkat Daerah
718	16-01-2025	EFENDI	Pembangunan Saluran Drainase	Perbaikan parit jalan wilayah Koni Kelurahan Talang Jauh Kecamatan Jelutung.	Kelurahan Talang Jauh Kecamatan Jelutung, Kota Jambi	Kabupaten / Kota	Verifikasi Perangkat Daerah
719	16-01-2025	H. SAIFUL SH	Lampu Jalan Dengan Tiang Dinas Perumahan	Pengadaan pemasangan LPJU RT. 27 Kelurahan Lebak Bandung Kecamatan Jelutung	RT. 27 Kelurahan Lebak Bandung Kecamatan Jelutung, Kota Jambi	Kabupaten / Kota	Verifikasi Perangkat Daerah
720	16-01-2025	H. SAIFUL SH	Pembangunan septi tank	Bantuan pembangunan septi tank untuk 15 rumah RT. 26 Kelurahan Lebak Bandung Kecamatan Jelutung	RT. 26 Kelurahan Lebak Bandung Kecamatan Jelutung , Kota Jambi	Kabupaten / Kota	Verifikasi Perangkat Daerah
721	16-01-2025	EFENDI	Pembangunan Jalan Lingkungan (Aspal)	Pengaspalan jalan Klenteng Sai Chen Ten 500 meter Lr. Koni RT. 01 dan RT. 03 Kelurahan Talang Jauh Kecamatan Jelutung.	Lr Koni RT 01 dan RT 03 Kelurahan Talang Jauh Kecamatan Jelutung, Kota Jambi	Kabupaten / Kota	Verifikasi Perangkat Daerah
722	16-01-2025	H. SAIFUL SH	Pembuatan marka jalan	Pembuatan marka jalan RT. 26 Kelurahan Lebak Bandung Kecamatan Jelutung	RT. 26 Kelurahan Lebak Bandung Kecamatan Jelutung, Kota Jambi	Kabupaten / Kota	Verifikasi TAPD
723	16-01-2025	H. SAIFUL SH	Ganti rugi tanah	Ganti rugi tanah yang terbelah pembangunan saluran air dan terbengkalai pembangunan nya RT. 38 Kelurahan Lebak Bandung Kecamatan Jelutung	RT. 38 Kelurahan Lebak Bandung Kecamatan Jelutung , Kota Jambi	Kabupaten / Kota	Verifikasi Perangkat Daerah
724	16-01-2025	EFENDI	Beasiswa untuk pelajar kurang mampu	Penyaluran beasiswa pelajar RT. 03 Kelurahan Talang Jauh Kecamatan Jelutung.	RT 03 Kelurahan Talang Jauh Kecamatan Jelutung., Kota Jambi	Kabupaten / Kota	Verifikasi TAPD
725	16-01-2025	H. JEFRIZEN, SE	Pembangunan Parit Jalan	Pembangunan parit jalan RT. 25 dan RT. 26 Kelurahan Mayang Mangurai Kecamatan Alam Barajo	RT. 25 dan RT. 26 Kelurahan Mayang Mangurai Kecamatan Alam Barajo, Kota Jambi	Kabupaten / Kota	Verifikasi Perangkat Daerah
726	16-01-2025	EFENDI	Bantuan untuk UMKM	Bantuan UMKM kembang tahu di Perumahan Parma Residence Blok E-20 RT. 24 Kelurahan Thehol Kecamatan Jambi Selatan	Perumahan Parma Residence Blok E20 RT 24 Kelurahan Thehol Kecamatan Jambi Selatan, Kota Jambi	Kabupaten / Kota	Verifikasi TAPD

No	Tanggal Usul	Pengusul	Usulan	Masalah	Alamat Lokasi	Usul Ke	Status
727	16-01-2025	EFENDI	Beasiswa untuk pelajar kurang mampu	Penyaluran beasiswa untuk anak yatim sekolah di SMP N14 RT. 24 Kelurahan Thehol Kecamatan Jambi Selatan	RT 24 Kelurahan Thehol Kecamatan Jambi Selatan, Kota Jambi	Kabupaten / Kota	Verifikasi TAPD
728	16-01-2025	EFENDI	Bantuan untuk UMKM	Bantuan UMKM RT. 13 Kelurahan Sulanjana Kecamatan Jambi Timur	RT 13 Kelurahan Sulanjana Kecamatan Jambi Timur, Kota Jambi	Kabupaten / Kota	Verifikasi TAPD
729	16-01-2025	EFENDI	Beasiswa untuk pelajar kurang mampu	Beasiswa pelajar 3 orang di RT. 01 Kelurahan Talang Jauh Kecamatan Jelutung	RT 01 Kelurahan Talang Jauh Kecamatan Jelutung, Kota Jambi	Kabupaten / Kota	Verifikasi TAPD
730	16-01-2025	SYOFNI HERAWATI, S.P	Lampu Jalan Dengan Tiang Dinas Perumahan	Pengadaan pemasangan lampu penerangan jalan di RT. 02 Kelurahan Kenali Asam Atas Kecamatan Kota Baru	RT. 02 Kelurahan Kenali Asam Atas Kecamatan Kota Baru, Kota Jambi	Kabupaten / Kota	Verifikasi Perangkat Daerah
731	16-01-2025	EFENDI	Bantuan untuk UMKM	Bantuan UMKM di Lr. Koni IV di RT. 02 Kelurahan Talang Jauh Kecamatan Jelutung	RT 02 Kelurahan Talang Jauh Kecamatan Jelutung, Kota Jambi	Kabupaten / Kota	Verifikasi TAPD
732	16-01-2025	SYOFNI HERAWATI, S.P	Pembangunan Saluran Drainase	Pembangunan drainase RT. 11 Kelurahan Simpang III Sipin Kecamatan Kota Baru	RT. 11 Kelurahan Simpang III Sipin Kecamatan Kota Baru, Kota Jambi	Kabupaten / Kota	Verifikasi Perangkat Daerah
733	16-01-2025	EFENDI	Bantuan untuk UMKM	Bantuan UMKM 1 unit mixer Lr. Koni IV RT. 01 Kelurahan Talang Jauh Kecamatan Jelutung	Lr Koni IV RT 01 Kelurahan Talang Jauh Kecamatan Jelutung, Kota Jambi	Kabupaten / Kota	Verifikasi TAPD
734	16-01-2025	SYOFNI HERAWATI, S.P	Pembangunan Jalan Lingkungan (Rigid Beton)	Pengecoran jalan lingkungan RT. 20 Kelurahan Simpang III Sipin Kecamatan Kota Baru	RT. 20 Kelurahan Simpang III Sipin Kecamatan Kota Baru, Kota Jambi	Kabupaten / Kota	Verifikasi Perangkat Daerah
735	16-01-2025	EFENDI	Bedah Rumah	Bedah rumah 1 unit Lr. Koni IV RT. 01 Kelurahan Talang Jauh Kecamatan Jelutung	Lr Koni IV RT 01 Kelurahan Talang Jauh Kecamatan Jelutung, Kota Jambi	Kabupaten / Kota	Verifikasi TAPD
736	16-01-2025	SYOFNI HERAWATI, S.P	Lampu Jalan Tanpa Tiang	LPJU 2 titik di RT. 34 Kelurahan Simpang III Sipin Kecamatan Kota Baru	RT. 34 Kelurahan Simpang III Sipin Kecamatan Kota Baru, Kota Jambi	Kabupaten / Kota	Verifikasi Perangkat Daerah
737	16-01-2025	EFENDI	Pembangunan Jalan Lingkungan (Aspal)	Pengaspalan jalan 500 meter dari klenteng sampai simpang 3 roti bobo RT. 04 Kelurahan Budiman Kecamatan Jambi Timur	RT 04 Kelurahan Budiman Kecamatan Jambi Timur, Kota Jambi	Kabupaten / Kota	Verifikasi Perangkat Daerah
738	16-01-2025	RUBI SALAM	Pembelajaran tentang agama dan adat Melayu	Peningkatan mutu dan perlengkapan pembelajaran terkait agama dan adat melayu khususnya di Kelurahan Sungai Asam Kecamatan Pasar Jambi	Kelurahan Sungai Asam Kecamatan Pasar Jambi , Kota Jambi	Kabupaten / Kota	Verifikasi Perangkat Daerah
739	16-01-2025	SYOFNI HERAWATI, S.P	Lampu Jalan Tanpa Tiang	LPJU 2 titik di RT. 17 Kelurahan Simpang III Sipin Kecamatan Kota Baru	RT. 17 Kelurahan Simpang III Sipin Kecamatan Kota Baru, Kota Jambi	Kabupaten / Kota	Verifikasi Perangkat Daerah

No	Tanggal Usul	Pengusul	Usulan	Masalah	Alamat Lokasi	Usul Ke	Status
740	16-01-2025	EFENDI	Pembangunan Jalan Lingkungan (Aspal)	Pengaspalan jalan 500 meter depan apotik 69 Lr. Mangga pasar baru RT. 04 Kelurahan Talang Banjar Kecamatan Jambi Timur	Lr Mangga pasar baru RT 04 Kelurahan Talang Banjar Kecamatan Jambi Timur, Kota Jambi	Kabupaten / Kota	Verifikasi Perangkat Daerah
741	16-01-2025	RUBI SALAM	Pelatihan Penyelenggaraan Jenazah	Pelatihan penyelenggaraan jenazah di Kelurahan Sungai Asam Kecamatan Pasar Jambi	Kelurahan Sungai Asam Kecamatan Pasar Jambi, Kota Jambi	Kabupaten / Kota	Verifikasi Perangkat Daerah
742	16-01-2025	SYOFNI HERAWATI, S.P	Lampu Jalan Tanpa Tiang	LPJU 4 titik di RT. 15 Kelurahan Simpang III Sipin Kecamatan Kota Baru	RT. 15 Kelurahan Simpang III Sipin Kecamatan Kota Baru, Kota Jambi	Kabupaten / Kota	Verifikasi Perangkat Daerah
743	16-01-2025	EFENDI	Lampu Jalan Dengan Tiang Dinas Perumahan	LPJU 2 titik di Lr. Mangga pasar baru RT. 04 Kelurahan Talang Banjar Kecamatan Jambi Timur	Lr Mangga pasar baru RT 04 Kelurahan Talang Banjar Kecamatan Jambi Timur, Kota Jambi	Kabupaten / Kota	Verifikasi Perangkat Daerah
744	16-01-2025	H. JEFRIZEN, SE	Pembangunan Jembatan	Renovasi pelebaran jembatan menuju masjid Thoruqul Jannah Kelurahan Mayang Mangurai Kecamatan Alam Barajo	menuju masjid Thoruqul Jannah Kelurahan Mayang Mangurai Kecamatan Alam Barajo, Kota Jambi	Kabupaten / Kota	Verifikasi Perangkat Daerah
745	16-01-2025	RUBI SALAM	Pendataan bantuan sosial	Pendataan penerima bantuan sosial di Kelurahan Sungai Asam Kecamatan Pasar Jambi	Kelurahan Sungai Asam Kecamatan Pasar Jambi, Kota Jambi	Kabupaten / Kota	Verifikasi Perangkat Daerah
746	16-01-2025	EFENDI	Beasiswa untuk pelajar kurang mampu	Beasiswa pelajar 2 orang Lr. Mangga pasar baru RT. 04 Kelurahan Talang Banjar Kecamatan Jambi Timur	Lr Mangga pasar baru RT 04 Kelurahan Talang Banjar Kecamatan Jambi Timur, Kota Jambi	Kabupaten / Kota	Verifikasi TAPD
747	16-01-2025	RUBI SALAM	Bantuan untuk UMKM	Bantuan UMKM berupa pelatihan dan peralatan di Kelurahan Sungai Asam Kecamatan Pasar Jambi	Kelurahan Sungai Asam Kecamatan Pasar Jambi, Kota Jambi	Kabupaten / Kota	Verifikasi TAPD
748	16-01-2025	EFENDI	Pembangunan Parit Jalan	Pembangunan parit jalan 500 meter depan apotik 69 Lr. Mangga pasar baru RT. 04 Kelurahan Talang Banjar Kecamatan Jambi Timur	Lr Mangga pasar baru RT 04 Kelurahan Talang Banjar Kecamatan Jambi Timur, Kota Jambi	Kabupaten / Kota	Verifikasi Perangkat Daerah
749	16-01-2025	RUBI SALAM	Pengadaan dan penambahan Pangkalan Gas Subsidi	Penambahan pangkalan gas subsidi di RT. 10 dan RT. 23 Kelurahan Sungai Asam Kecamatan Pasar Jambi	RT. 10 dan RT. 23 Kelurahan Sungai Asam Kecamatan Pasar Jambi, Kota Jambi	Kabupaten / Kota	Verifikasi Perangkat Daerah
750	16-01-2025	RUBI SALAM	Penertiban parkir	Penertipan parkir di area Pasar Jambi	area Pasar Jambi , Kota Jambi	Kabupaten / Kota	Verifikasi TAPD
751	16-01-2025	EFENDI	Bangkit Berdaya Kecamatan Jelutung	Bantuan pengadaan kursi plastic untuk kebaktian Kong Hu CU Lr. Koni IV RT. 01 Kelurahan Talang Jauh Kecamatan Jelutung	Lr Koni IV RT 01 Kelurahan Talang Jauh Kecamatan Jelutung, Kota Jambi	Kabupaten / Kota	Verifikasi Perangkat Daerah

No	Tanggal Usul	Pengusul	Usulan	Masalah	Alamat Lokasi	Usul Ke	Status
752	16-01-2025	RUBI SALAM	Lampu Jalan Dengan Tiang Dinas Perumahan	LPJU di RT. 10 dan RT. 23 Kelurahan Sungai Asam Kecamatan Pasar Jambi	RT. 10 dan RT. 23 Kelurahan Sungai Asam Kecamatan Pasar Jambi , Kota Jambi	Kabupaten / Kota	Verifikasi Perangkat Daerah
753	16-01-2025	EFENDI	Lampu Jalan Dengan Tiang Dinas Perumahan	LPJU 5 titik di Perumahan De Sutha Jl. Prabu Ahmad RT. 35 Kelurahan Paal Merah Kecamatan Paal Merah	Jl Prabu Ahmad RT 35 Kelurahan Paal Merah Kecamatan Paal Merah, Kota Jambi	Kabupaten / Kota	Verifikasi Perangkat Daerah
754	16-01-2025	EFENDI	Pembangunan Jalan Lingkungan (Aspal)	Pengaspalan jalan Perumahan De Sutha Jl. Prabu Ahmad Lr. Lestari RT. 35 Kelurahan Paal Merah Kecamatan Paal Merah	Perumahan De Sutha Jl Prabu Ahmad Lr Lestari RT 35 Kelurahan Paal Merah Kecamatan Paal Merah, Kota Jambi	Kabupaten / Kota	Verifikasi Perangkat Daerah
755	16-01-2025	RUBI SALAM	Penanganan dan Pengawasan terhadap Genk Motor	Diharapkan upaya lebih untuk permasalahan aksi criminal berandalan bermotor atau genk motor di Kota Jambi	KOTA JAMBI, Kota Jambi	Kabupaten / Kota	Verifikasi Perangkat Daerah
756	16-01-2025	RUBI SALAM	Pembangunan Mesjid	Bantuan pembangunan masjid Baiturrahman RT. 09 Kelurahan Sungai Asam Kecamatan Pasar Jambi	masjid Baiturrahman RT. 09 Kelurahan Sungai Asam Kecamatan Pasar Jambi, Kota Jambi	Kabupaten / Kota	Verifikasi Perangkat Daerah
757	16-01-2025	EFENDI	Pendataan penerima PKH supaya tepat sasaran	Bantuan sosial PKH 1 KK Perumahan De Sutha Jl. Prabu Ahmad RT. 35 Kelurahan Paal Merah Kecamatan Paal Merah	Jl Prabu Ahmad RT 35 Kelurahan Paal Merah Kecamatan Paal Merah, Kota Jambi	Kabupaten / Kota	Verifikasi Perangkat Daerah
758	16-01-2025	RUBI SALAM	Pembangunan Saluran Drainase	Realisasi hasil musrembang untuk pembangunan drainase depan Masjid Baiturrahman RT. 09 Kelurahan Sungai Asam Kecamatan Pasar Jambi	depan Masjid Baiturrahman RT. 09 Kelurahan Sungai Asam Kecamatan Pasar Jambi , Kota Jambi	Kabupaten / Kota	Verifikasi Perangkat Daerah
759	16-01-2025	H. JEFRIZEN, SE	Pembangunan Jalan Lingkungan (Rigid Beton)	Pembukaan dan pengerasan jalan Haji Jamadin Kelurahan Mayang Mangurai Kecamatan Alam Barajo	jalan Haji Jamadin Kelurahan Mayang Mangurai Kecamatan Alam Barajo, Kota Jambi	Kabupaten / Kota	Verifikasi Perangkat Daerah
760	16-01-2025	RUBI SALAM	Bangkit Berdaya Kecamatan Pasar	Pengadaan tenda 2 unit dan kursi Plastik 100 unit RT. 17 Kelurahan Sungai Asam Kecamatan Pasar Jambi	RT. 17 Kelurahan Sungai Asam Kecamatan Pasar Jambi, Kota Jambi	Kabupaten / Kota	Verifikasi Perangkat Daerah
761	16-01-2025	RUBI SALAM	Pembangunan Jalan Lingkungan (Aspal)	Pengaspalan jalan 130 meter Lr. Aiwa dan Lr. Cino 30 meter RT. 19 Kelurahan Sungai Asam Kecamatan Pasar Jambi	Lr. Aiwa dan Lr. Cino 30 meter RT. 19 Kelurahan Sungai Asam Kecamatan Pasar Jambi , Kota Jambi	Kabupaten / Kota	Verifikasi Perangkat Daerah
762	16-01-2025	H. JEFRIZEN, SE	Lampu Jalan Tanpa Tiang	Pemasangan LPJU Perumahan Mutiara I RT. 30 Kelurahan Mayang Mangurai Kecamatan Alam Barajo	Perumahan Mutiara I RT. 30 Kelurahan Mayang Mangurai Kecamatan Alam Barajo, Kota Jambi	Kabupaten / Kota	Verifikasi Perangkat Daerah

No	Tanggal Usul	Pengusul	Usulan	Masalah	Alamat Lokasi	Usul Ke	Status
763	16-01-2025	RUBI SALAM	Pembangunan Turap	Pembangunan turap 100 meter Lr. Lapangan Bola PSKM RT. 19 Kelurahan Sungai Asam Kecamatan Pasar Jambi	Lr. Lapangan Bola PSKM RT. 19 Kelurahan Sungai Asam Kecamatan Pasar Jambi , Kota Jambi	Kabupaten / Kota	Verifikasi Perangkat Daerah
764	16-01-2025	H. JEFRIZEN, SE	Pembangunan Jalan Lingkungan (Aspal)	Pengaspalan jalan 300 meter Jl. Kemuning RT. 10 Kelurahan Mayang Mangurai Kecamatan Alam Barajo	Jl. Kemuning RT. 10 Kelurahan Mayang Mangurai Kecamatan Alam Barajo, Kota Jambi	Kabupaten / Kota	Verifikasi Perangkat Daerah
765	16-01-2025	RUBI SALAM	Pembangunan WC Umum	Pembangunan WC umum dekat lapangan bola PSKM RT. 19 Kelurahan Sungai Asam Kecamatan Pasar Jambi	dekat lapangan bola PSKM RT. 19 Kelurahan Sungai Asam Kecamatan Pasar Jambi , Kota Jambi	Kabupaten / Kota	Verifikasi Perangkat Daerah
766	16-01-2025	RUBI SALAM	Lampu Jalan Dengan Tiang Dinas Perumahan	LPJU di 5 titik RT. 19 Kelurahan Sungai Asam Kecamatan Pasar Jambi	RT. 19 Kelurahan Sungai Asam Kecamatan Pasar Jambi, Kota Jambi	Kabupaten / Kota	Verifikasi Perangkat Daerah
767	16-01-2025	RUBI SALAM	Pembangunan Jalan Lingkungan (Aspal)	Pengaspalan jalan setapak 300 meter RT.16 Kelurahan Sungai Asam Kecamatan Pasar Jambi	RT.16 Kelurahan Sungai Asam Kecamatan Pasar Jambi, Kota Jambi	Kabupaten / Kota	Verifikasi Perangkat Daerah
768	16-01-2025	RUBI SALAM	Bantuan untuk UMKM	Bantuan UMKM 1 kelompok RT. 16 Kelurahan Sungai Asam Kecamatan Pasar Jambi	RT. 16 Kelurahan Sungai Asam Kecamatan Pasar Jambi, Kota Jambi	Kabupaten / Kota	Verifikasi TAPD
769	16-01-2025	RUBI SALAM	Pembangunan Mesjid	Bantuan lanjutan pembangunan langgar Nurrahmat RT. 16 Kelurahan Sungai Asam Kecamatan Pasar Jambi	langgar Nurrahmat RT. 16 Kelurahan Sungai Asam Kecamatan Pasar Jambi , Kota Jambi	Kabupaten / Kota	Verifikasi Perangkat Daerah
770	16-01-2025	RUBI SALAM	Peningkatan Honor Guru PAMI dan Marbot	Insentive pengurus langgar Nurrahmat RT. 16 Kelurahan Sungai Asam Kecamatan Pasar Jambi	langgar Nurrahmat RT. 16 Kelurahan Sungai Asam Kecamatan Pasar Jambi, Kota Jambi	Kabupaten / Kota	Verifikasi Perangkat Daerah
771	16-01-2025	RUBI SALAM	Pengadaan hydrant	Pengadaan 1 unit hydrant RT. 16 Kelurahan Sungai Asam Kecamatan Pasar Jambi	RT. 16 Kelurahan Sungai Asam Kecamatan Pasar Jambi, Kota Jambi	Kabupaten / Kota	Dikembalikan
772	16-01-2025	RUBI SALAM	Bantuan untuk UMKM	Bantuan UMKM berupa 5 unit etalase RT. 03 Kelurahan Sungai Asam Kecamatan Pasar Jambi	RT. 03 Kelurahan Sungai Asam Kecamatan Pasar Jambi, Kota Jambi	Kabupaten / Kota	Verifikasi TAPD
773	16-01-2025	RUBI SALAM	Lampu Jalan Dengan Tiang Dinas Perumahan	LPJU di 3 titik RT. 20 Kelurahan Sungai Asam Kecamatan Pasar Jambi	RT. 20 Kelurahan Sungai Asam Kecamatan Pasar Jambi, Kota Jambi	Kabupaten / Kota	Verifikasi Perangkat Daerah

No	Tanggal Usul	Pengusul	Usulan	Masalah	Alamat Lokasi	Usul Ke	Status
774	16-01-2025	RUBI SALAM	Pelatihan Keterampilan	Pelatihan keterampilan computer 7 orang dan menjahit 5 orang RT. 20 Kelurahan Sungai Asam Kecamatan Pasar Jambi	RT. 20 Kelurahan Sungai Asam Kecamatan Pasar Jambi, Kota Jambi	Kabupaten / Kota	Verifikasi TAPD
775	16-01-2025	AZKI AKHYARI, M.Pd	Bantuan untuk Mesjid, mushola dan langgar	Bantuan pengadaan perlengkapan Masjid RT. 15 Kelurahan Talang Bakung Kecamatan Paal Merah	RT. 15 Kelurahan Talang Bakung Kecamatan Paal Merah, Kota Jambi	Kabupaten / Kota	Verifikasi Perangkat Daerah
776	16-01-2025	AZKI AKHYARI, M.Pd	Beasiswa untuk pelajar kurang mampu	Pendataan untuk penyaluran beasiswa pelajar RT. 15 Kelurahan Talang Bakung Kecamatan Paal Merah	RT. 15 Kelurahan Talang Bakung Kecamatan Paal Merah, Kota Jambi	Kabupaten / Kota	Ditolak
777	16-01-2025	RUBI SALAM	Lampu Jalan Dengan Tiang Dinas Perumahan	LPJU 15 unit Jl. Halim Perdana Kusuma RT. 06 Kelurahan Sungai Asam Kecamatan Pasar Jambi	Jl. Halim Perdana Kusuma RT. 06 Kelurahan Sungai Asam Kecamatan Pasar Jambi, Kota Jambi	Kabupaten / Kota	Verifikasi Perangkat Daerah
778	16-01-2025	SYOFNI HERAWATI, S.P	Lampu Jalan Tanpa Tiang	LPJU 2 titik di RT. 16 Kelurahan Simpang III Sipin Kecamatan Kota Baru	RT. 16 Kelurahan Simpang III Sipin Kecamatan Kota Baru, Kota Jambi	Kabupaten / Kota	Verifikasi Perangkat Daerah
779	16-01-2025	SYOFNI HERAWATI, S.P	Lampu Jalan Tanpa Tiang	LPJU 4 titik di RT. 46 Kelurahan Simpang III Sipin Kecamatan Kota Baru	RT. 46 Kelurahan Simpang III Sipin Kecamatan Kota Baru, Kota Jambi	Kabupaten / Kota	Verifikasi Perangkat Daerah
780	16-01-2025	RUBI SALAM	Bangkit Berdaya Kecamatan Pasar	Bangkit berdaya pengecatan tembok dinding lorong RT. 24 Kelurahan Sungai Asam Kecamatan Pasar Jambi	lorong RT. 24 Kelurahan Sungai Asam Kecamatan Pasar Jambi , Kota Jambi	Kabupaten / Kota	Verifikasi Perangkat Daerah
781	16-01-2025	H. JEFRIZEN, SE	Bantuan untuk UMKM	Bantuan UMKM RT. 10 Kelurahan Rawasari Kecamatan Alam Barajo.	RT. 10 Kelurahan Rawasari Kecamatan Alam Barajo., Kota Jambi	Kabupaten / Kota	Verifikasi TAPD
782	16-01-2025	SYOFNI HERAWATI, S.P	Lampu Jalan Dengan Tiang Dinas Perumahan	LPJU 2 titik di RT. 18 Kelurahan Simpang III Sipin Kecamatan Kota Baru	RT. 18 Kelurahan Simpang III Sipin Kecamatan Kota Baru, Kota Jambi	Kabupaten / Kota	Verifikasi Perangkat Daerah
783	16-01-2025	SYOFNI HERAWATI, S.P	Lampu Jalan Dengan Tiang Dinas Perumahan	LPJU 4 titik di RT. 32 Kelurahan Simpang III Sipin Kecamatan Kota Baru	RT. 32 Kelurahan Simpang III Sipin Kecamatan Kota Baru, Kota Jambi	Kabupaten / Kota	Verifikasi Perangkat Daerah
784	16-01-2025	SYOFNI HERAWATI, S.P	Lampu Jalan Dengan Tiang Dinas Perumahan	LPJU 2 titik di RT. 18 Kelurahan Simpang III Sipin Kecamatan Kota Baru	RT. 18 Kelurahan Simpang III Sipin Kecamatan Kota Baru, Kota Jambi	Kabupaten / Kota	Verifikasi Perangkat Daerah
785	16-01-2025	H. JEFRIZEN, SE	Lampu Jalan Tanpa Tiang	Pengadaan pemasangan lampu penerangan jalan Lr. Mawar RT. 10 Kelurahan Rawasari Kecamatan Alam Barajo.	jalan Lr. Mawar RT. 10 Kelurahan Rawasari Kecamatan Alam Barajo., Kota Jambi	Kabupaten / Kota	Verifikasi Perangkat Daerah

No	Tanggal Usul	Pengusul	Usulan	Masalah	Alamat Lokasi	Usul Ke	Status
786	16-01-2025	RUBI SALAM	Bantuan keagamaan	Bantuan rehab atap dan rangka baja 10x18 meter pondok majelis taklim RT. 06 Kelurahan Sungai Asam Kecamatan Pasar Jambi	pondok majelis taklim RT. 06 Kelurahan Sungai Asam Kecamatan Pasar Jambi, Kota Jambi	Kabupaten / Kota	Verifikasi Perangkat Daerah
787	16-01-2025	RUBI SALAM	Pembuatan Taman	Pengadaan pembuatan taman 6x12 meter RT. 06 Kelurahan Sungai Asam Kecamatan Pasar Jambi	RT. 06 Kelurahan Sungai Asam Kecamatan Pasar Jambi , Kota Jambi	Kabupaten / Kota	Verifikasi TAPD
788	16-01-2025	RUBI SALAM	Bantuan untuk UMKM	Bantuan UMKM etalase 9 unit RT. 06 Kelurahan Sungai Asam Kecamatan Pasar Jambi	RT. 06 Kelurahan Sungai Asam Kecamatan Pasar Jambi, Kota Jambi	Kabupaten / Kota	Verifikasi TAPD
789	16-01-2025	RUBI SALAM	Bantuan sarana dan prasarana olahraga	Pengadaan sarana dan prasarana olahraga RT. 12 Kelurahan Sungai Asam Kecamatan Pasar Jambi	RT. 12 Kelurahan Sungai Asam Kecamatan Pasar Jambi , Kota Jambi	Kabupaten / Kota	Ditolak
790	16-01-2025	RUBI SALAM	Pembangunan Jalan Lingkungan (Aspal)	Pengaspalan jalan 50 meter depan masjid Aqsha RT. 12 Kelurahan Sungai Asam Kecamatan Pasar Jambi	depan masjid Aqsha RT. 12 Kelurahan Sungai Asam Kecamatan Pasar Jambi, Kota Jambi	Kabupaten / Kota	Verifikasi Perangkat Daerah
791	16-01-2025	H. JEFRIZEN, SE	Pembangunan Jalan Lingkungan (Rigid Beton)	Pengecoran jalan lingkungan Lr. Mawar RT. 10 Kelurahan Rawasari Kecamatan Alam Barajo.	Lr. Mawar RT. 10 Kelurahan Rawasari Kecamatan Alam Barajo., Kota Jambi	Kabupaten / Kota	Verifikasi Perangkat Daerah
792	16-01-2025	RUBI SALAM	Pembangunan Saluran Drainase	Pembangunan drainase 150 meter RT. 12 Kelurahan Sungai Asam Kecamatan Pasar Jambi	RT. 12 Kelurahan Sungai Asam Kecamatan Pasar Jambi, Kota Jambi	Kabupaten / Kota	Verifikasi Perangkat Daerah
793	16-01-2025	RUBI SALAM	Pembangunan Jalan Lingkungan (Rigid Beton)	Pengecoran jalan 100 meter RT. 12 Kelurahan Sungai Asam Kecamatan Pasar Jambi	RT. 12 Kelurahan Sungai Asam Kecamatan Pasar Jambi, Kota Jambi	Kabupaten / Kota	Verifikasi Perangkat Daerah
794	16-01-2025	H. JEFRIZEN, SE	Pembangunan Saluran Drainase	Pembangunan drainase di Gang Putri aliran dari RT. 06, 04, 03, 02 Kelurahan Rawasari Kecamatan Alam Barajo.	Gang Putri aliran dari RT. 06, 04, 03, 02 Kelurahan Rawasari Kecamatan Alam Barajo., Kota Jambi	Kabupaten / Kota	Verifikasi Perangkat Daerah
795	16-01-2025	RUBI SALAM	Lampu Jalan Dengan Tiang Dinas Perumahan	LPJU di 1 titik RT. 12 Kelurahan Sungai Asam Kecamatan Pasar Jambi	RT. 12 Kelurahan Sungai Asam Kecamatan Pasar Jambi, Kota Jambi	Kabupaten / Kota	Verifikasi Perangkat Daerah
796	16-01-2025	ABDULLAH THAIF, A.Md	Lampu Jalan Dengan Tiang Dinas Perumahan	Pengadaan pemasangan lampu penerangan jalan umum di 2 titik RT. 17 Kelurahan Talang Banjar Kecamatan Jambi Timur.	RT. 17 Kelurahan Talang Banjar Kecamatan Jambi Timur., Kota Jambi	Kabupaten / Kota	Verifikasi Perangkat Daerah

No	Tanggal Usul	Pengusul	Usulan	Masalah	Alamat Lokasi	Usul Ke	Status
797	16-01-2025	RUBI SALAM	Bantuan sosial bagi Lansia	Pendataan bantuan sosial untuk lansia dan janda RT. 21 Kelurahan Sungai Asam Kecamatan Pasar Jambi	RT. 21 Kelurahan Sungai Asam Kecamatan Pasar Jambi , Kota Jambi	Kabupaten / Kota	Verifikasi Perangkat Daerah
798	16-01-2025	RUBI SALAM	Pembangunan Jalan Lingkungan (Rigid Beton)	Pengecoran jalan setapak RT. 21 Kelurahan Sungai Asam Kecamatan Pasar Jambi	RT. 21 Kelurahan Sungai Asam Kecamatan Pasar Jambi, Kota Jambi	Kabupaten / Kota	Verifikasi Perangkat Daerah
799	16-01-2025	RUBI SALAM	Baju seragam PKK	Bantuan seragam batik 45 pcs kader di 7 posyandu Kelurahan Sungai Asam Kecamatan Pasar Jambi	7 posyandu Kelurahan Sungai Asam Kecamatan Pasar Jambi , Kota Jambi	Kabupaten / Kota	Verifikasi Perangkat Daerah
800	16-01-2025	RUBI SALAM	Bantuan untuk Posyandu	Bantuan pengadaan 5 unit timbangan dan makanan tambahan Posyandu di Kelurahan Sungai Asam Kecamatan Pasar Jambi	Posyandu di Kelurahan Sungai Asam Kecamatan Pasar Jambi, Kota Jambi	Kabupaten / Kota	Dikembalikan
801	16-01-2025	ABDULLAH THAIF, A.Md	Bangkit Berdaya Kecamatan Jambi Timur	Bantuan pengadaan sarana poskamling 2 unit senter RT. 12 Kelurahan Tanjung Pinang Kecamatan Jambi Timur.	RT. 12 Kelurahan Tanjung Pinang Kecamatan Jambi Timur., Kota Jambi	Kabupaten / Kota	Verifikasi Perangkat Daerah
802	16-01-2025	RUBI SALAM	Bantuan untuk UMKM	Bantuan peralatan UMKM di RT. 13 Kelurahan Sungai Asam Kecamatan Pasar Jambi	RT. 13 Kelurahan Sungai Asam Kecamatan Pasar Jambi, Kota Jambi	Kabupaten / Kota	Verifikasi TAPD
803	16-01-2025	MARIA MAGDALENA, SS	Lampu Jalan Dengan Tiang Dinas Perumahan	LPJU di Jl. Swadaya Raya Lr. Pepaya 2 titik, Lr. Kedondong 3 titik dan Lr. Rambutan 3 titik RT. 07 Kelurahan Bagan Pete Kecamatan Alam Barajo	Lr. Kedondong 3 titik dan Lr. Rambutan 3 titik RT. 07 Kelurahan Bagan Pete Kecamatan Alam Barajo, Kota Jambi	Kabupaten / Kota	Verifikasi Perangkat Daerah
804	16-01-2025	ABDULLAH THAIF, A.Md	Bantuan rebana dan kompangan	Bantuan pengadaan kompangan RT. 10 Kelurahan Rajawali Kecamatan Jambi Timur	RT. 10 Kelurahan Rajawali Kecamatan Jambi Timur, Kota Jambi	Kabupaten / Kota	Verifikasi Perangkat Daerah
805	16-01-2025	RUBI SALAM	Lampu Jalan Dengan Tiang Dinas Perumahan	LPJU di 3 titik Lr. Murai 1 RT. 07 Kelurahan Sungai Asam Kecamatan Pasar Jambi	Lr. Murai 1 RT. 07 Kelurahan Sungai Asam Kecamatan Pasar Jambi, Kota Jambi	Kabupaten / Kota	Verifikasi Perangkat Daerah
806	16-01-2025	MARIA MAGDALENA, SS	Bantuan untuk UMKM	Bantuan UMKM 7 orang Vila Kenali Permai RT. 37 Kelurahan Mayang Mangurai Kecamatan Alam Barajo	Vila Kenali Permai RT. 37 Kelurahan Mayang Mangurai Kecamatan Alam Barajo, Kota Jambi	Kabupaten / Kota	Verifikasi TAPD
807	16-01-2025	RUBI SALAM	Bantuan untuk UMKM	Bantuan peralatan UMKM di Lr. Murai 1 RT. 07 Kelurahan Sungai Asam Kecamatan Pasar Jambi	Lr. Murai 1 RT. 07 Kelurahan Sungai Asam Kecamatan Pasar Jambi, Kota Jambi	Kabupaten / Kota	Verifikasi TAPD

No	Tanggal Usul	Pengusul	Usulan	Masalah	Alamat Lokasi	Usul Ke	Status
808	16-01-2025	H. JEFRIZEN, SE	Lampu Jalan Tanpa Tiang	Penambahan pemasangan lampu penerangan jalan di 4 titik RT. 03 dan RT. 06 Kelurahan Rawasari Kecamatan Alam Barajo.	RT. 03 dan RT. 06 Kelurahan Rawasari Kecamatan Alam Barajo., Kota Jambi	Kabupaten / Kota	Verifikasi Perangkat Daerah
809	16-01-2025	RUBI SALAM	Pengadaan CCTV	Pemasangan CCTV di Lr. Murai 1 RT. 07 Kelurahan Sungai Asam Kecamatan Pasar Jambi	Lr. Murai 1 RT. 07 Kelurahan Sungai Asam Kecamatan Pasar Jambi, Kota Jambi	Kabupaten / Kota	Verifikasi TAPD
810	16-01-2025	RUBI SALAM	Pembangunan Jalan Lingkungan (Aspal)	Pengaspalan jalan 95 meter Jl. Camar II RT. 04 Kelurahan Sungai Asam Kecamatan Pasar Jambi	Jl. Camar II RT. 04 Kelurahan Sungai Asam Kecamatan Pasar Jambi, Kota Jambi	Kabupaten / Kota	Verifikasi Perangkat Daerah
811	16-01-2025	ABDULLAH THAIF, A.Md	Lampu Jalan Dengan Tiang Dinas Perumahan	LPJU di RT. 14 Kelurahan Rajawali Kecamatan Jambi Timur	RT. 14 Kelurahan Rajawali Kecamatan Jambi Timur, Kota Jambi	Kabupaten / Kota	Verifikasi Perangkat Daerah
812	16-01-2025	RUBI SALAM	Lampu Jalan Dengan Tiang Dinas Perumahan	LPJU di 3 titik belakang Tropi Jl. Camar II RT. 04 Kelurahan Sungai Asam Kecamatan Pasar Jambi	belakang Tropi Jl. Camar II RT. 04 Kelurahan Sungai Asam Kecamatan Pasar Jambi , Kota Jambi	Kabupaten / Kota	Verifikasi Perangkat Daerah
813	16-01-2025	RUBI SALAM	Pembangunan Gorong-Gorong	Pembangunan gorong-gorong 15 meter Jl. Iskandar Muda RT. 04 Kelurahan Sungai Asam Kecamatan Pasar Jambi	Jl. Iskandar Muda RT. 04 Kelurahan Sungai Asam Kecamatan Pasar Jambi , Kota Jambi	Kabupaten / Kota	Verifikasi Perangkat Daerah
814	16-01-2025	RUBI SALAM	Pembangunan Saluran Drainase	Pembangunan drainase 25 meter belakang Hotel Anggrek Jl. Camar I RT. 04 Kelurahan Sungai Asam Kecamatan Pasar Jambi	Belakang Hotel Anggrek Jl. Camar I RT. 04 Kelurahan Sungai Asam Kecamatan Pasar Jambi , Kota Jambi	Kabupaten / Kota	Verifikasi Perangkat Daerah
815	16-01-2025	RUBI SALAM	Bantuan untuk UMKM	Bantuan UMKM Jl. Makalam RT. 20 Kelurahan Sungai Asam Kecamatan Pasar Jambi	Jl. Makalam RT. 20 Kelurahan Sungai Asam Kecamatan Pasar Jambi, Kota Jambi	Kabupaten / Kota	Verifikasi TAPD
816	16-01-2025	ABDULLAH THAIF, A.Md	Pembangunan Jalan Lingkungan (Aspal)	Pengaspalan jalan lingkungan RT. 12 Kelurahan Rajawali Kecamatan Jambi Timur	RT. 12 Kelurahan Rajawali Kecamatan Jambi Timur, Kota Jambi	Kabupaten / Kota	Verifikasi Perangkat Daerah
817	16-01-2025	RUBI SALAM	Bedah Rumah	Bantuan bedah rumah Jl. Makalam RT. 20 Kelurahan Sungai Asam Kecamatan Pasar Jambi	Jl. Makalam RT. 20 Kelurahan Sungai Asam Kecamatan Pasar Jambi, Kota Jambi	Kabupaten / Kota	Verifikasi TAPD
818	16-01-2025	RUBI SALAM	Lampu Jalan Dengan Tiang Dinas Perumahan	LPJU Jl. Makalam RT. 20 Kelurahan Sungai Asam Kecamatan Pasar Jambi	RT. 20 Kelurahan Sungai Asam Kecamatan Pasar Jambi, Kota Jambi	Kabupaten / Kota	Verifikasi Perangkat Daerah

No	Tanggal Usul	Pengusul	Usulan	Masalah	Alamat Lokasi	Usul Ke	Status
819	16-01-2025	RUBI SALAM	Pengadaan CCTV	Pengadaan pemasangan 8 unit CCTV Jl. Halim Perdana Kususma RT. 15 Kelurahan Sungai Asam Kecamatan Pasar Jambi	Jl. Halim Perdana Kususma RT. 15 Kelurahan Sungai Asam Kecamatan Pasar Jambi, Kota Jambi	Kabupaten / Kota	Verifikasi TAPD
820	16-01-2025	H. JEFRIZEN, SE	Pengadaan dan penambahan Pangkalan Gas Subsidi	Pengadaan penambahan pangkalan dan kuota gas subsidi 3 kg di RT. 10 Kelurahan Rawasari Kecamatan Alam Barajo.	RT. 10 Kelurahan Rawasari Kecamatan Alam Barajo., Kota Jambi	Kabupaten / Kota	Verifikasi Perangkat Daerah
821	16-01-2025	RUBI SALAM	Pengadaan Ruang Terbuka Hijau	Pembuatan ruang terbuka hijau di terminal rawasari Kecamatan Pasar Jambi	terminal rawasari Kecamatan Pasar Jambi , Kota Jambi	Kabupaten / Kota	Verifikasi TAPD
822	16-01-2025	RUBI SALAM	Bantuan untuk UMKM	Bantuan UMKM peralatan digital printing berupa computer mesin potong dan printer RT. 15 Kelurahan Sungai Asam Kecamatan Pasar Jambi	RT. 15 Kelurahan Sungai Asam Kecamatan Pasar Jambi , Kota Jambi	Kabupaten / Kota	Verifikasi TAPD
823	16-01-2025	RUBI SALAM	Bangkit Berdaya Kecamatan Pasar	Bangkit berdaya pembangunan pembuatan gapura 2 titik RT. 15 Kelurahan Sungai Asam Kecamatan Pasar Jambi	RT. 15 Kelurahan Sungai Asam Kecamatan Pasar Jambi , Kota Jambi	Kabupaten / Kota	Verifikasi Perangkat Daerah
824	16-01-2025	RUBI SALAM	Pembangunan Parit Jalan	Perbaikan pembangunan parit jalan di Jl. Halim Perdana Kususma Kelurahan Sungai Asam Kecamatan Pasar Jambi	Jl. Halim Perdana Kususma Kelurahan Sungai Asam Kecamatan Pasar Jambi , Kota Jambi	Kabupaten / Kota	Verifikasi Perangkat Daerah
825	16-01-2025	RUBI SALAM	Lampu Jalan Dengan Tiang Dinas Perumahan	LPJU 8 unit belakang stadium Koni RT. 08 Kelurahan Sungai Asam Kecamatan Pasar Jambi	belakang stadium Koni RT. 08 Kelurahan Sungai Asam Kecamatan Pasar Jambi, Kota Jambi	Kabupaten / Kota	Verifikasi Perangkat Daerah
826	16-01-2025	RUBI SALAM	Pembangunan Jalan Lingkungan (Aspal)	Pengaspalan jalan depan GPIB 100 meter RT. 08 Kelurahan Sungai Asam Kecamatan Pasar Jambi	RT. 08 Kelurahan Sungai Asam Kecamatan Pasar Jambi, Kota Jambi	Kabupaten / Kota	Verifikasi Perangkat Daerah
827	16-01-2025	RUBI SALAM	Bantuan untuk UMKM	Bantuan pengadaan etalase 2 unit RT. 08 Kelurahan Sungai Asam Kecamatan Pasar Jambi	RT. 08 Kelurahan Sungai Asam Kecamatan Pasar Jambi, Kota Jambi	Kabupaten / Kota	Verifikasi TAPD
828	16-01-2025	RUBI SALAM	Baju seragam PKK	Pengadaan seragam batik dan olahraga untuk 25 orang kader PKK Kelurahan Sungai Asam Kecamatan Pasar Jambi	Kelurahan Sungai Asam Kecamatan Pasar Jambi , Kota Jambi	Kabupaten / Kota	Verifikasi Perangkat Daerah

No	Tanggal Usul	Pengusul	Usulan	Masalah	Alamat Lokasi	Usul Ke	Status
829	16-01-2025	RUBI SALAM	Bangkit Berdaya Kecamatan Pasar	Insenteve kader PKK 25 orang Kelurahan Sungai Asam Kecamatan Pasar Jambi	Kelurahan Sungai Asam Kecamatan Pasar Jambi, Kota Jambi	Kabupaten / Kota	Verifikasi Perangkat Daerah
830	16-01-2025	MARIA MAGDALENA, SS	Lampu Jalan Dengan Tiang Dinas Perumahan	LPJU 3 titik Lr. Mawar 3 RT. 03 Kelurahan Pinang Merah Kecamatan Alam Barajo	Lr. Mawar 3 RT. 03 Kelurahan Pinang Merah Kecamatan Alam Barajo, Kota Jambi	Kabupaten / Kota	Verifikasi Perangkat Daerah
831	16-01-2025	RUBI SALAM	Pembangunan Parit Jalan	Pembangunan perbaikan parit jalan lebar 150 cm tinggi 1 meter panjang 350 meter Lr. Bondo I RT. 18, RT. 06 dan RT. 13 Kelurahan Sungai Asam Kecamatan Pasar Jambi	Lr. Bondo I RT. 18, RT. 06 dan RT. 13 Kelurahan Sungai Asam Kecamatan Pasar Jambi , Kota Jambi	Kabupaten / Kota	Verifikasi Perangkat Daerah
832	16-01-2025	RUBI SALAM	Pembangunan Jalan Lingkungan (Aspal)	Pengaspalan jalan lebar 2 meter panjang 100 meter Lr. Setia RT. 16 dan RT. 18 Kelurahan Sungai Asam Kecamatan Pasar Jambi	Lr. Setia RT. 16 dan RT. 18 Kelurahan Sungai Asam Kecamatan Pasar Jambi, Kota Jambi	Kabupaten / Kota	Verifikasi Perangkat Daerah
833	16-01-2025	H. JEFRIZEN, SE	Pembangunan Saluran Drainase	Lanjutan penyambungan pembangunan drainase dengan drainase induk RT. 10 Kelurahan Rawasari Kecamatan Alam Barajo.	RT. 10 Kelurahan Rawasari Kecamatan Alam Barajo., Kota Jambi	Kabupaten / Kota	Verifikasi Perangkat Daerah
834	16-01-2025	MARIA MAGDALENA, SS	Pembangunan Jalan Lingkungan (Aspal)	Pengaspalan jalan 300 meter Jl. Bersama RT. 10 Kelurahan Pinang Merah Kecamatan Alam Barajo	Jl. Bersama RT. 10 Kelurahan Pinang Merah Kecamatan Alam Barajo, Kota Jambi	Kabupaten / Kota	Verifikasi Perangkat Daerah
835	16-01-2025	MARIA MAGDALENA, SS	Pembangunan Jalan Lingkungan (Rigid Beton)	Pengecoran jalan lebar 3 meter panjang 30 meter Jl. Ibrahim Ripin RT. 18 Kelurahan Kenali Asam Kecamatan Kota Baru	Jl. Ibrahim Ripin RT. 18 Kelurahan Kenali Asam Kecamatan Kota Baru, Kota Jambi	Kabupaten / Kota	Verifikasi Perangkat Daerah
836	16-01-2025	RUBI SALAM	Bangkit Berdaya Kecamatan Pasar	Bantuan pengadaan tenda 2 unit dan sound system 1 unit RT. 18 Kelurahan Sungai Asam Kecamatan Pasar Jambi	RT. 18 Kelurahan Sungai Asam Kecamatan Pasar Jambi , Kota Jambi	Kabupaten / Kota	Verifikasi Perangkat Daerah
837	16-01-2025	MARIA MAGDALENA, SS	Lampu Jalan Dengan Tiang Dinas Perumahan	LPJU 3 titik di Jl. Ibrahim Ripin RT. 18 Kelurahan Kenali Asam Kecamatan Kota Baru	Jl. Ibrahim Ripin RT. 18 Kelurahan Kenali Asam Kecamatan Kota Baru, Kota Jambi	Kabupaten / Kota	Verifikasi Perangkat Daerah
838	16-01-2025	RUBI SALAM	Bantuan Gerobak Motor Sampah	Pengadaan gerobak motor RT. 18 Kelurahan Sungai Asam Kecamatan Pasar Jambi	RT. 18 Kelurahan Sungai Asam Kecamatan Pasar Jambi, Kota Jambi	Kabupaten / Kota	Verifikasi TAPD
839	16-01-2025	RUBI SALAM	Bantuan bibit ikan	Bantuan pengadan bibit ikan gurami untuk 1 kelompok RT. 18 Kelurahan Sungai Asam Kecamatan Pasar Jambi	RT. 18 Kelurahan Sungai Asam Kecamatan Pasar Jambi, Kota Jambi	Kabupaten / Kota	Verifikasi Perangkat Daerah

No	Tanggal Usul	Pengusul	Usulan	Masalah	Alamat Lokasi	Usul Ke	Status
840	16-01-2025	MARIA MAGDALENA, SS	Bantuan bibit ternak	Bantuan sarana dan prasarana ternak ayam berupa kandang 2x10 meter, mesin tetas 1 unit, pakan 3 sak dan bibit ayam 100 ekor (Oka Ruswana-082282126931) di Jl. Ibrahim Ripin RT. 18 Kelurahan Kenali Asam Kecamatan Kota Baru	Jl. Ibrahim Ripin RT. 18 Kelurahan Kenali Asam Kecamatan Kota Baru, Kota Jambi	Kabupaten / Kota	Verifikasi Perangkat Daerah
841	16-01-2025	RUBI SALAM	Lampu Jalan Dengan Tiang Dinas Perumahan	LPJU di 4 titik RT. 18 Kelurahan Sungai Asam Kecamatan Pasar Jambi	RT. 18 Kelurahan Sungai Asam Kecamatan Pasar Jambi , Kota Jambi	Kabupaten / Kota	Verifikasi Perangkat Daerah
842	16-01-2025	RUBI SALAM	Pengadaan CCTV	Pengadaan pemasangan CCTV 2 unit Lr. Gang Bro 1 RT. 01 Kelurahan Sungai Asam Kecamatan Pasar Jambi	Lr. Gang Bro 1 RT. 01 Kelurahan Sungai Asam Kecamatan Pasar Jambi, Kota Jambi	Kabupaten / Kota	Verifikasi TAPD
843	16-01-2025	RIZA DELVIARISTA, SM	Bantuan untuk UMKM	Bantuan pengadaan peralatan UMKM RT. 08 Kelurahan Sijenjang Kecamatan Jambi Timur	RT. 08 Kelurahan Sijenjang Kecamatan Jambi Timur, Kota Jambi	Kabupaten / Kota	Verifikasi TAPD
844	16-01-2025	RUBI SALAM	Bangkit Berdaya Kecamatan Pasar	Renovasi pos kamling 3x4 meter RT. 01 Kelurahan Sungai Asam Kecamatan Pasar Jambi	RT. 01 Kelurahan Sungai Asam Kecamatan Pasar Jambi, Kota Jambi	Kabupaten / Kota	Verifikasi Perangkat Daerah
845	16-01-2025	RUBI SALAM	Pembangunan Parit Jalan	Pembangunan perbaikan parit jalan RT. 01 Kelurahan Sungai Asam Kecamatan Pasar Jambi	RT. 01 Kelurahan Sungai Asam Kecamatan Pasar Jambi , Kota Jambi	Kabupaten / Kota	Verifikasi Perangkat Daerah
846	16-01-2025	RUBI SALAM	Pengadaan alat pemadam kebakaran ringan (APAR)	Pengadaan alat pemadam kebakaran ringan (APAR) 1 unit RT. 01 Kelurahan Sungai Asam Kecamatan Pasar Jambi	RT. 01 Kelurahan Sungai Asam Kecamatan Pasar Jambi , Kota Jambi	Kabupaten / Kota	Dikembalikan
847	16-01-2025	RUBI SALAM	Pembangunan Saluran Drainase	Pembangunan drainase 15 meter RT. 23 Kelurahan Sungai Asam Kecamatan Pasar Jambi	RT. 23 Kelurahan Sungai Asam Kecamatan Pasar Jambi , Kota Jambi	Kabupaten / Kota	Verifikasi Perangkat Daerah
848	16-01-2025	RUBI SALAM	Bantuan alat dan mesin pertanian	Bantuan pengadaan mesin rumput 1 unit RT. 23 Kelurahan Sungai Asam Kecamatan Pasar Jambi	RT. 23 Kelurahan Sungai Asam Kecamatan Pasar Jambi , Kota Jambi	Kabupaten / Kota	Verifikasi Perangkat Daerah
849	16-01-2025	RUBI SALAM	Bantuan bibit ternak	Bantuan bibit kambing bridiug 6 ekor RT. 23 Kelurahan Sungai Asam Kecamatan Pasar Jambi	RT. 23 Kelurahan Sungai Asam Kecamatan Pasar Jambi, Kota Jambi	Kabupaten / Kota	Verifikasi Perangkat Daerah

No	Tanggal Usul	Pengusul	Usulan	Masalah	Alamat Lokasi	Usul Ke	Status
850	16-01-2025	RUBI SALAM	Pembangunan Jembatan	Perbaikan jembatan lebar 1.5 meter panjang 150 meter RT. 23 Kelurahan Sungai Asam Kecamatan Pasar Jambi	RT. 23 Kelurahan Sungai Asam Kecamatan Pasar Jambi, Kota Jambi	Kabupaten / Kota	Verifikasi Perangkat Daerah
851	16-01-2025	RUBI SALAM	Pembangunan Jalan Lingkungan (Rigid Beton)	Pengecoran jalan lingkungan lebar 2 meter panjang 200 meter RT. 10 Kelurahan Sungai Asam Kecamatan Pasar Jambi	RT. 10 Kelurahan Sungai Asam Kecamatan Pasar Jambi, Kota Jambi	Kabupaten / Kota	Verifikasi Perangkat Daerah
852	16-01-2025	RUBI SALAM	Lampu Jalan Dengan Tiang Dinas Perumahan	Pengadaan tiang dan LPJU 4 titik RT. 10 Kelurahan Sungai Asam Kecamatan Pasar Jambi	RT. 10 Kelurahan Sungai Asam Kecamatan Pasar Jambi, Kota Jambi	Kabupaten / Kota	Verifikasi Perangkat Daerah
853	16-01-2025	RUBI SALAM	Pengadaan CCTV	Pengadaan pemasangan CCTV 6 unit RT. 10 Kelurahan Sungai Asam Kecamatan Pasar Jambi	RT. 10 Kelurahan Sungai Asam Kecamatan Pasar Jambi, Kota Jambi	Kabupaten / Kota	Verifikasi TAPD
854	16-01-2025	RUBI SALAM	Pengadaan alat pemadam kebakaran ringan (APAR)	Pengadaan alat pemadam kebakaran ringan (APAR) 1 unit RT. 10 Kelurahan Sungai Asam Kecamatan Pasar Jambi	RT. 10 Kelurahan Sungai Asam Kecamatan Pasar Jambi, Kota Jambi	Kabupaten / Kota	Dikembalikan
855	16-01-2025	RUBI SALAM	Bantuan untuk UMKM	Bantuan UMKM gerobak buah 1 unit an. Aisah tati dan gerobak gorengan 1 unit an. Edi RT. 05 Kelurahan Sungai Asam Kecamatan Pasar Jambi	RT. 05 Kelurahan Sungai Asam Kecamatan Pasar Jambi , Kota Jambi	Kabupaten / Kota	Verifikasi TAPD
856	16-01-2025	MARIA MAGDALENA, SS	Pendataan penerima jaminan kesehatan	Pendataan penerima jaminan kesehatan masyarakat kurang mampu RT. 07 Kelurahan Suka Karya Kecamatan Kota Baru	RT. 07 Kelurahan Suka Karya Kecamatan Kota Baru, Kota Jambi	Kabupaten / Kota	Dikembalikan
857	16-01-2025	MARIA MAGDALENA, SS	Bedah Rumah	Bedah rumah RT. 07 Kelurahan Suka Karya Kecamatan Kota Baru	RT. 07 Kelurahan Suka Karya Kecamatan Kota Baru, Kota Jambi	Kabupaten / Kota	Verifikasi TAPD
858	16-01-2025	MARIA MAGDALENA, SS	Pembangunan Drainase Tertutup	Pembangunan drainase RT. 07 Kelurahan Suka Karya Kecamatan Kota Baru	RT. 07 Kelurahan Suka Karya Kecamatan Kota Baru, Kota Jambi	Kabupaten / Kota	Verifikasi Perangkat Daerah
859	16-01-2025	EFRON PURBA, SE	Lampu Jalan Dengan Tiang Dinas Perumahan	Pengadaan pemasangan tiang dan LPJU Lr. Puspa RT. 03 Kelurahan Bagan Pete Kecamatan Alam Barajo	Lr. Puspa RT. 03 Kelurahan Bagan Pete Kecamatan Alam Barajo, Kota Jambi	Kabupaten / Kota	Verifikasi Perangkat Daerah
860	16-01-2025	MARIA MAGDALENA, SS	Hibah untuk Lembaga/Organisasi Keagamaan	Bantuan dana hibah 300 ribu perbulan untuk gereja di Kecamatan Alam Barajo	gereja di Kecamatan Alam Barajo, Kota Jambi	Kabupaten / Kota	Verifikasi Perangkat Daerah

No	Tanggal Usul	Pengusul	Usulan	Masalah	Alamat Lokasi	Usul Ke	Status
861	16-01-2025	EFRON PURBA, SE	Bangkit Berdaya Kecamatan Alam Barajo	Bantuan pengadaan tenda Lr. Puspa RT. 03 Kelurahan Bagan Pete Kecamatan Alam Barajo	Lr. Puspa RT. 03 Kelurahan Bagan Pete Kecamatan Alam Barajo , Kota Jambi	Kabupaten / Kota	Verifikasi Perangkat Daerah
862	16-01-2025	MARIA MAGDALENA, SS	Lampu Jalan Dengan Tiang Dinas Perumahan	LPJU 1 titik di terminal Alam Barajo Lr. Horas Kelurahan Simpang Rimbo Kecamatan Alam Barajo	terminal Alam Barajo Lr. Horas Kelurahan Simpang Rimbo Kecamatan Alam Barajo, Kota Jambi	Kabupaten / Kota	Verifikasi Perangkat Daerah
863	16-01-2025	MARIA MAGDALENA, SS	Lampu Jalan Dengan Tiang Dinas Perumahan	LPJU 4 titik di Lr. Penerangan IV RT. 36 Kelurahan Bagan Pete Kecamatan Alam Barajo	Lr. Penerangan IV RT. 36 Kelurahan Bagan Pete Kecamatan Alam Barajo, Kota Jambi	Kabupaten / Kota	Verifikasi Perangkat Daerah
864	16-01-2025	EFRON PURBA, SE	Bantuan sarana prasarana Sekolah	Bantuan pengadaan kursi, meja dan buku pelajaran untuk TK Signjai dan TK Reyhan RT. 03 dan RT. 07 Kelurahan Bagan Pete Kecamatan Alam Barajo	TK Signjai dan TK Reyhan RT. 03 dan RT. 07 Kelurahan Bagan Pete Kecamatan Alam Barajo , Kota Jambi	Kabupaten / Kota	Verifikasi TAPD
865	16-01-2025	MARIA MAGDALENA, SS	Bantuan bibit tanaman	Bantuan pengadaan bibit palawija 1 kelompok (Julimto Sinaga-081274675598) Lr. Penerangan IV RT. 36 Kelurahan Bagan Pete Kecamatan Alam Barajo	Lr. Penerangan IV RT. 36 Kelurahan Bagan Pete Kecamatan Alam Barajo, Kota Jambi	Kabupaten / Kota	Verifikasi Perangkat Daerah
866	16-01-2025	EFRON PURBA, SE	Pembangunan Jalan Lingkungan (Aspal)	Pengaspalan jalan lingkungan 200 meter Lr. Puspa RT. 03 Kelurahan Bagan Pete Kecamatan Alam Barajo	Lr. Puspa RT. 03 Kelurahan Bagan Pete Kecamatan Alam Barajo , Kota Jambi	Kabupaten / Kota	Verifikasi Perangkat Daerah
867	16-01-2025	EFRON PURBA, SE	Bantuan untuk UMKM	Bantuan pengadaan etalase dan gerobak RT. 07 Kelurahan Bagan Pete Kecamatan Alam Barajo	RT. 07 Kelurahan Bagan Pete Kecamatan Alam Barajo, Kota Jambi	Kabupaten / Kota	Verifikasi TAPD
868	16-01-2025	EFRON PURBA, SE	Bangkit Berdaya Kecamatan Alam Barajo	Bantuan pengadaan tenda RT. 07 Kelurahan Bagan Pete Kecamatan Alam Barajo	RT. 07 Kelurahan Bagan Pete Kecamatan Alam Barajo, Kota Jambi	Kabupaten / Kota	Verifikasi Perangkat Daerah
869	16-01-2025	EFRON PURBA, SE	Pemecahan wilayah	Pemecahan wilayah RT. 07 Kelurahan Bagan Pete Kecamatan Alam Barajo	RT. 07 Kelurahan Bagan Pete Kecamatan Alam Barajo, Kota Jambi	Kabupaten / Kota	Verifikasi Perangkat Daerah
870	16-01-2025	EFRON PURBA, SE	Pengadaan dan penambahan Pangkalan Gas Subsidi	Pengadaan pangkalan gas subsidi 3kg RT. 07 Kelurahan Bagan Pete Kecamatan Alam Barajo	RT. 07 Kelurahan Bagan Pete Kecamatan Alam Barajo , Kota Jambi	Kabupaten / Kota	Verifikasi Perangkat Daerah

No	Tanggal Usul	Pengusul	Usulan	Masalah	Alamat Lokasi	Usul Ke	Status
871	16-01-2025	EFRON PURBA, SE	Bangkit Berdaya Kecamatan Alam Barajo	Penambahan kader PPKBD untuk koordinir tiap kelurahan dan kader sub untuk koordinir tiap RT di Kecamatan Alam Barajo	RT di Kecamatan Alam Barajo, Kota Jambi	Kabupaten / Kota	Verifikasi Perangkat Daerah
872	16-01-2025	EFRON PURBA, SE	Pembangunan Gedung Sekolah	Pembangunan gedung SMP di lahan tanah kas desa seluas 2,4ha di Kelurahan Bagan Pete Kecamatan Alam Barajo	Kelurahan Bagan Pete Kecamatan Alam Barajo, Kota Jambi	Kabupaten / Kota	Verifikasi Perangkat Daerah
873	16-01-2025	EFRON PURBA, SE	Pembangunan Puskesmas	Pembangunan Puskesmas Induk di wilayah RT. 03 dan RT. 07 Kelurahan Bagan Pete Kecamatan Alam Barajo	RT. 03 dan RT. 07 Kelurahan Bagan Pete Kecamatan Alam Barajo , Kota Jambi	Kabupaten / Kota	Verifikasi Perangkat Daerah
874	16-01-2025	EFRON PURBA, SE	Pengadaan Tempat Pemakaman Umum (TPU)	Pengadaan lahan tempat pemakaman umum di wilayah RT. 03 dan RT. 07 Kelurahan Bagan Pete Kecamatan Alam Barajo	RT. 03 dan RT. 07 Kelurahan Bagan Pete Kecamatan Alam Barajo, Kota Jambi	Kabupaten / Kota	Verifikasi Perangkat Daerah
875	16-01-2025	EFRON PURBA, SE	Pembangunan Jalan Lingkungan (Rigid Beton)	Pengecoran jalan 700 meter Lr. Kedondong RT. 07 Kelurahan Bagan Pete Kecamatan Alam Barajo	Lr. Kedondong RT. 07 Kelurahan Bagan Pete Kecamatan Alam Barajo, Kota Jambi	Kabupaten / Kota	Verifikasi Perangkat Daerah
876	16-01-2025	EFRON PURBA, SE	Penambahan kuota gas subsidi	Penambahan kuota gas subsidi untuk warga RT. 03 dan RT. 07 Kelurahan Bagan Pete Kecamatan Alam Barajo	RT. 03 dan RT. 07 Kelurahan Bagan Pete Kecamatan Alam Barajo, Kota Jambi	Kabupaten / Kota	Verifikasi Perangkat Daerah
877	16-01-2025	EFRON PURBA, SE	Bantuan sosial bagi Lansia	Penyaluran bantuan sosial bagi lansia RT. 07 Kelurahan Bagan Pete Kecamatan Alam Barajo	RT. 07 Kelurahan Bagan Pete Kecamatan Alam Barajo, Kota Jambi	Kabupaten / Kota	Verifikasi Perangkat Daerah
878	16-01-2025	EFRON PURBA, SE	Beasiswa untuk pelajar kurang mampu	Beasiswa pelajar kurang mampu RT. 03 dan RT. 07 Kelurahan Bagan Pete Kecamatan Alam Barajo	RT. 03 dan RT. 07 Kelurahan Bagan Pete Kecamatan Alam Barajo, Kota Jambi	Kabupaten / Kota	Ditolak
879	16-01-2025	SUMARSEN PURBA, SE	Pembangunan Drainase Tertutup	pembangunan drainase	perum Griya Raya RT.20 Kelurahan Pematang Sulur Kecamatan Telanaipura, Kota Jambi	Kabupaten / Kota	Verifikasi Perangkat Daerah
880	16-01-2025	SUMARSEN PURBA, SE	Lampu Jalan Dengan Tiang Dinas Perumahan	pemasangan tiang dan LPJU di 2 titik	lr mangga I RT.20 kelurahan pematang sulur kecamatan telanaipura, Kota Jambi	Kabupaten / Kota	Verifikasi Perangkat Daerah
881	16-01-2025	SUMARSEN PURBA, SE	Lampu Jalan Dengan Tiang Dinas Perumahan	pemasangan tiang dan lpju serta kabel 100 meter	rt 31 kelurahan simpang IV sipin kecamatan telanaipura, Kota Jambi	Kabupaten / Kota	Verifikasi Perangkat Daerah

No	Tanggal Usul	Pengusul	Usulan	Masalah	Alamat Lokasi	Usul Ke	Status
882	16-01-2025	SUMARSEN PURBA, SE	Bantuan bibit tanaman	bantuan bibit pertanian hortikultural beserta pupuk	rt 17 kelurahan pematang sulur kecamatan telanaipura, Kota Jambi	Kabupaten / Kota	Verifikasi Perangkat Daerah
883	16-01-2025	SUMARSEN PURBA, SE	Pembangunan Jalan Lingkungan (Aspal)	pengaspalan jalan	RT.17 dan RT.16 Kelurahan Pematang sulur kecamatan telanaipura, Kota Jambi	Kabupaten / Kota	Verifikasi Perangkat Daerah
884	16-01-2025	SUMARSEN PURBA, SE	Fasilitasi Mediasi Peternak	Fasilitasi mediasi peternak di Kelurahan Penyengat rendah dan Teluk Kenali karena ternak berkeliaran dan mengganggu pertanian warga Kelurahan Pematang Sulur Kecamatan Penyengat Rendah.	kelurahan Pematang Sulur , Kota Jambi	Kabupaten / Kota	Verifikasi Perangkat Daerah
885	16-01-2025	SUMARSEN PURBA, SE	Pembangunan Puskesmas	pembangunan puskesmas induk di kelurahan pematang sulur kecamatan telanaipura	kelurahan pematang sulur kecamatan telanaipura, Kota Jambi	Kabupaten / Kota	Verifikasi Perangkat Daerah
886	16-01-2025	SUMARSEN PURBA, SE	Pembangunan dan Rehab Pagar Tempat Pemakaman Umum (TPU)	realisasi pembangunan pagar pemakaman umum	pematang sulur, Kota Jambi	Kabupaten / Kota	Verifikasi Perangkat Daerah
887	16-01-2025	SUMARSEN PURBA, SE	Instalasi jaringan city gas	instalasi jaringan city gas	kelurahan pematang sulur kecamatan telanaipura, Kota Jambi	Kabupaten / Kota	Verifikasi Perangkat Daerah
888	16-01-2025	H. MUKHLIS S.Sos.I	Bantuan untuk UMKM	Bantuan peralatan UMKM makanan ringan RT. 13 Kelurahan Paal Merah Kecamatan Paal Merah	RT. 13 Kelurahan Paal Merah Kecamatan Paal Merah, Kota Jambi	Kabupaten / Kota	Verifikasi TAPD
889	16-01-2025	H. MUKHLIS S.Sos.I	Bantuan untuk Rumah Tahfidz	Bantuan sarana dan prasarana rumah tahfidz RT. 13 Kelurahan Paal Merah Kecamatan Paal Merah	RT. 13 Kelurahan Paal Merah Kecamatan Paal Merah, Kota Jambi	Kabupaten / Kota	Verifikasi Perangkat Daerah
890	16-01-2025	H. MUKHLIS S.Sos.I	Bantuan untuk UMKM	Bantuan pengadaan peralatan UMKM makanan ringan RT. 17 Kelurahan Paal Merah Kecamatan Paal Merah	RT. 17 Kelurahan Paal Merah Kecamatan Paal Merah, Kota Jambi	Kabupaten / Kota	Verifikasi TAPD
891	16-01-2025	H. MUKHLIS S.Sos.I	Pendataan bantuan sosial	Pendataan bantuan sosial RT. 17 Kelurahan Paal Merah Kecamatan Paal Merah	RT. 17 Kelurahan Paal Merah Kecamatan Paal Merah, Kota Jambi	Kabupaten / Kota	Verifikasi Perangkat Daerah
892	16-01-2025	H. MUKHLIS S.Sos.I	Instalasi jaringan city gas	Instalasi jaringan city gas Kelurahan Paal Merah Kecamatan Paal Merah	Kelurahan Paal Merah Kecamatan Paal Merah, Kota Jambi	Kabupaten / Kota	Verifikasi Perangkat Daerah
893	16-01-2025	SUMARSEN PURBA, SE	Lampu Jalan Tanpa Tiang	pemasangan penggantian LPJU Led	lr.sepakat rt.20 dan rt 21 kel pematang sulur kecamatan telanaipura, Kota Jambi	Kabupaten / Kota	Verifikasi Perangkat Daerah
894	16-01-2025	SUMARSEN PURBA, SE	Bantuan bibit ternak	Bantuan pengadaan bibit ternak bebek mojosari RT. 16 Kelurahan Pematang Sulur Kecamatan Telanaipura	RT.16 Kelurahan Pematang sulur Kecamatan telanai pura, Kota Jambi	Kabupaten / Kota	Verifikasi Perangkat Daerah

No	Tanggal Usul	Pengusul	Usulan	Masalah	Alamat Lokasi	Usul Ke	Status
895	16-01-2025	SUMARSEN PURBA, SE	Pembangunan Gedung Kantor	renovasi atap dan dek kantor lurah pematang sulur kecamatan telanaipura	kelurahan pematang sulur kecamatan telanaipura, Kota Jambi	Kabupaten / Kota	Verifikasi Perangkat Daerah
896	16-01-2025	AZHAR	Pembangunan Parit Jalan	Pembangunan parit jalan ukuran 500 meter	RT.01 Kelurahan Payo Selincah Kecamataan Paal Merah, Kota Jambi	Kabupaten / Kota	Verifikasi Perangkat Daerah
897	16-01-2025	AZHAR	Pembangunan Jalan Lingkungan (Aspal)	Pengaspalan jalan 500 meter	RT.01 Kelurahan Payo selincah Kecamataan Paal Merah, Kota Jambi	Kabupaten / Kota	Verifikasi Perangkat Daerah
898	16-01-2025	AZHAR	Pembangunan Jalan Lingkungan (Aspal)	Pengaspalan jalan 300 meter	RT.29 Kelurahan Payo Selincah Kecamataan Paal Merah, Kota Jambi	Kabupaten / Kota	Verifikasi Perangkat Daerah
899	16-01-2025	AZHAR	Lampu Jalan Dengan Tiang Dinas Perumahan	Pemasangan tiang dan LPJU	RT.29 Kelurahan Payo Selincah Kecamatan Paal Merah, Kota Jambi	Kabupaten / Kota	Verifikasi Perangkat Daerah
900	16-01-2025	AZHAR	Pembangunan Drainase Tertutup	Pembangunan drainase Rt.10 Kelurahan payo silincah	RT.10 Kelurahan Payo Selincah kecamatan Paal Merah, Kota Jambi	Kabupaten / Kota	Verifikasi Perangkat Daerah
901	16-01-2025	AZHAR	Lampu Jalan Dengan Tiang Dinas Perumahan	Pemasangan tiang dan LPJU RT.10 kleurahan payo selincah kecamataan paal merah	RT.10 kelurahan payo selincah kecamatan Paal merah, Kota Jambi	Kabupaten / Kota	Verifikasi Perangkat Daerah
902	16-01-2025	AZHAR	Bantuan untuk UMKM	bantuan UMKM berupa peralatan RT.10	Bantuan UMKM berupa peralatan RT.10 Kelurahan Payo selincah Kecamatan Paal Merah, Kota Jambi	Kabupaten / Kota	Verifikasi TAPD
903	16-01-2025	AZHAR	Pembangunan Jalan Lingkungan (Aspal)	Pengaspalan jalan kakak Tua Rt.10	Pengaspalan Jalan Kakak Tua RT.10 Kelurahan Payo Selincah Kecamataan Paal Merah, Kota Jambi	Kabupaten / Kota	Verifikasi Perangkat Daerah
904	16-01-2025	AZHAR	Pendataan penerima PKH supaya tepat sasaran	pendataan penerima PKH RT.10 Kel.Payo Selincah Kecamataan Paal Merah	RT.10 Kel.Payo Selincah Kecamataan Paal Merah, Kota Jambi	Kabupaten / Kota	Verifikasi Perangkat Daerah
905	16-01-2025	AZHAR	Baju Seragam Kompangan	Pengadaan baju seragam pengajian muslimat NU	RT.13 Kelurahan Payo Selincah Kecamataan Paal Merah, Kota Jambi	Kabupaten / Kota	Ditolak
906	16-01-2025	AZHAR	Bantuan untuk Mesjid, mushola dan langgar	Bantuan pengadaan sound system 1 unit RT.13	RT 13 Kelurahan payo selincah Kecamatan Paal Merah, Kota Jambi	Kabupaten / Kota	Verifikasi Perangkat Daerah
907	16-01-2025	AZHAR	Lampu Jalan Tanpa Tiang	LPJU di jalan Darma Pala RT.43	RT.43 Kelurahan Bakung Jaya Kecamatan Paal Merah, Kota Jambi	Kabupaten / Kota	Verifikasi Perangkat Daerah
908	16-01-2025	AZHAR	Pembangunan Saluran Drainase	Perbaikan pembangunan Drainase RT.43	RT.43 Kelurahan Bakung jaya Kec.Paal Merah, Kota Jambi	Kabupaten / Kota	Verifikasi Perangkat Daerah
909	16-01-2025	AZHAR	Bantuan untuk UMKM	Bantuan UMKM kantin SD 119	RT.14 Kelurahan Payo selincah Kecamatan Paal Merah, Kota Jambi	Kabupaten / Kota	Verifikasi TAPD

No	Tanggal Usul	Pengusul	Usulan	Masalah	Alamat Lokasi	Usul Ke	Status
910	16-01-2025	AZHAR	Lampu Jalan Dengan Tiang Dinas Perumahan	Pengadaan Tiang dan LPJU untuk 3 titik RT.11	RT.11 Kleurahan Payo selincah kecamatan paal merah, Kota Jambi	Kabupaten / Kota	Verifikasi Perangkat Daerah
911	16-01-2025	AZHAR	Bantuan untuk UMKM	Bantuan UMKM berupa kompor dan kuali	Jl.darma Pala RT.43 Kelurahan Bakung Jaya Kecamatan Paal merah, Kota Jambi	Kabupaten / Kota	Verifikasi TAPD
912	16-01-2025	AZHAR	Bantuan untuk UMKM	Bantuan UMKM alat penanak nasi dan mesin obras	RT.13 Kelurahan Payo Selincah Kecamatan Paal Merah, Kota Jambi	Kabupaten / Kota	Verifikasi TAPD
913	16-01-2025	AZHAR	Lampu Jalan Tanpa Tiang	LPJU 3 titik jalan masuk lorong TK Bintang RT.05	RT.05 Klurahan Payo Selincah Kecamatan Paal Merah, Kota Jambi	Kabupaten / Kota	Verifikasi Perangkat Daerah
914	16-01-2025	DJOKAS SIBURIAN, SE	Pelatihan UMKM	Pelatihan dan Pembinana pelaku UMKM RT.11	Pelatihan dan pembinaan pelaku UMKM RT.11 kelurahan kenali Asam Bawah Kecamatan Kota Baru, Kota Jambi	Kabupaten / Kota	Verifikasi TAPD
915	16-01-2025	DJOKAS SIBURIAN, SE	Pengadaan dan penambahan Pangkalan Gas Subsidi	Penambahan pangkalan gas subsidi 3 kg	Kelurahan Kenali Asam Kecamatan Kota baru, Kota Jambi	Kabupaten / Kota	Verifikasi Perangkat Daerah
916	16-01-2025	DJOKAS SIBURIAN, SE	Pembangunan Jalan Lingkungan (Aspal)	pengaspalan jalan 350 meter	Jl.Masda Surya Dharma Lr siolo RT.19 Kel.Kenali Asam Kec.Kota Baru, Kota Jambi	Kabupaten / Kota	Verifikasi Perangkat Daerah
917	16-01-2025	DJOKAS SIBURIAN, SE	Lampu Jalan Dengan Tiang Dinas Perumahan	LPJU 5 titik di Lr.Siolo	Lr.Siolo RT.19 Kleurahan Kenali Asam Kecamatan Kota Baru, Kota Jambi	Kabupaten / Kota	Verifikasi Perangkat Daerah
918	16-01-2025	DJOKAS SIBURIAN, SE	Pembangunan Saluran Drainase	Pembanguna drainase	Lr.siolo RT.19 Kel. Kenali Asam Kecamatan kota Baru, Kota Jambi	Kabupaten / Kota	Verifikasi Perangkat Daerah
919	16-01-2025	DJOKAS SIBURIAN, SE	Pembangunan Jalan Lingkungan (Rigid Beton)	pengecoran jalan lebar 4 meter panjang 150 meter	Lr.Kasih RT.02 Kelurahan Kenali Asam Kecamatan Kota Baru, Kota Jambi	Kabupaten / Kota	Verifikasi Perangkat Daerah
920	16-01-2025	DJOKAS SIBURIAN, SE	Lampu Jalan Dengan Tiang Dinas Perumahan	LPJU 6 titik lr anugerah	Lr.Anugerah RT.02 Kel.Kenali Asam Kec.Kota Baru, Kota Jambi	Kabupaten / Kota	Verifikasi Perangkat Daerah
921	16-01-2025	DJOKAS SIBURIAN, SE	Lampu Jalan Tanpa Tiang	LPJU 3 titik di perumahan Vila Kenali permai	Perumahan Vila Kenali Permai RT.10 kelurahan Kenali Asam Kecamatan Kota baru, Kota Jambi	Kabupaten / Kota	Verifikasi Perangkat Daerah
922	16-01-2025	DJOKAS SIBURIAN, SE	Pembangunan Jalan Lingkungan (Aspal)	Pengaspalan jalan lebar 40 meter panjang 200 meter	lr penukal RT.06 Kel.Kenali Asam Kecamatan Kota baru, Kota Jambi	Kabupaten / Kota	Verifikasi Perangkat Daerah
923	16-01-2025	DJOKAS SIBURIAN, SE	Lampu Jalan Tanpa Tiang	LPJU 3 titik di belakang mesjid Ceng Ho	Jl.Ibrahim Ripin 1 RT.17 Kel.Kenali asam Kecamatan Kota Baru, Kota Jambi	Kabupaten / Kota	Verifikasi Perangkat Daerah

No	Tanggal Usul	Pengusul	Usulan	Masalah	Alamat Lokasi	Usul Ke	Status
924	16-01-2025	DJOKAS SIBURIAN, SE	Pembangunan Parit Jalan	Pembangunan parit jalan dari cendrawasih sampai perumahan graha ines	Jl cendrawasih sampai Perumahan Graha Ines RT.30 Kel.Kenali Asam Kecamatan Kota Baru, Kota Jambi	Kabupaten / Kota	Verifikasi Perangkat Daerah
925	16-01-2025	DJOKAS SIBURIAN, SE	Bantuan alat dan mesin pertanian	bantuan pengadaan traktor RT.30	RT.30 Kel.Kenali asam Kecamatan Kota baru, Kota Jambi	Kabupaten / Kota	Verifikasi Perangkat Daerah
926	16-01-2025	DJOKAS SIBURIAN, SE	Bantuan untuk UMKM	Bantuan UMKM 2 Kelompok	RT.21 Kelurahan kenali asam Kecamatan kota baru, Kota Jambi	Kabupaten / Kota	Verifikasi TAPD
927	16-01-2025	DJOKAS SIBURIAN, SE	Lampu Jalan Dengan Tiang Dinas Perumahan	LPJU 5 titik	Jl satria RT.21 Kelurahan kenali Asam Kecamatan kota Baru, Kota Jambi	Kabupaten / Kota	Verifikasi Perangkat Daerah
928	16-01-2025	DJOKAS SIBURIAN, SE	Program Pakar Kasih	Program pakar kasih untuk normalisasi parit	Jl.Darmai II RT.32 Kelurahan Kenali Asam Kecamatan Kota Baru, Kota Jambi	Kabupaten / Kota	Verifikasi Perangkat Daerah
929	16-01-2025	DJOKAS SIBURIAN, SE	Pembangunan Box Culvert	Pembangunan Box culvert	Jl.darmai II RT.32 Kel.Kenali Asam Kecamatan Kota baru, Kota Jambi	Kabupaten / Kota	Verifikasi Perangkat Daerah
930	16-01-2025	DJOKAS SIBURIAN, SE	Pembangunan Saluran Drainase	Perbaiakan pembangunan saluran irigasi	Rt.24,RT.25,RT.26 Kleurahan Kenali asam Kec.Kenali asam Kec.Kota Baru, Kota Jambi	Kabupaten / Kota	Verifikasi Perangkat Daerah
931	16-01-2025	DJOKAS SIBURIAN, SE	Pembangunan Jalan Lingkungan (Aspal)	Pengaspalan jalan sepanajng 200 meter	Jl.Letmud Sarniem Perumahan Mabelo RT.03 Kelurahan Kenali Asam Kecamatan Kota Baru, Kota Jambi	Kabupaten / Kota	Verifikasi Perangkat Daerah
932	16-01-2025	DJOKAS SIBURIAN, SE	Lampu Jalan Dengan Tiang Dinas Perumahan	LPJU di 5 titik	Jl Letmud Sarniem Perumahan Mabelo RT.03 Kelurahan kenali asam kecamatan kota baru, Kota Jambi	Kabupaten / Kota	Verifikasi Perangkat Daerah
933	16-01-2025	DJOKAS SIBURIAN, SE	Pembangunan Drainase Tertutup	Pembangunan Drainase	RT.08 Kelurahan Kenali Asam Kecamatan Kota Baru, Kota Jambi	Kabupaten / Kota	Verifikasi Perangkat Daerah
934	16-01-2025	DJOKAS SIBURIAN, SE	Lampu Jalan Dengan Tiang Dinas Perumahan	LPJU di 3 titik	RT.08 Kelurahan Kenali asam Kecamatan Kota baru, Kota Jambi	Kabupaten / Kota	Verifikasi Perangkat Daerah
935	16-01-2025	DJOKAS SIBURIAN, SE	Pemasangan conblock	Bantuan pemasangan konblok sepanajng 100 meter	Fasum Vila Kenali permai RT.08 Kel.Kenali Asam Kec.Kota baru, Kota Jambi	Kabupaten / Kota	Verifikasi Perangkat Daerah
936	16-01-2025	HENDRA BONGSSU, S.Sos	Instalasi jaringan city gas	instalasi jaringan city gas RT.10	Rt.10 Kelurahan Kasang jaya Kecamatan Jambi timur, Kota Jambi	Kabupaten / Kota	Verifikasi Perangkat Daerah
937	16-01-2025	HENDRA BONGSSU, S.Sos	Lampu Jalan Dengan Tiang Dinas Perumahan	LPJU	Lr.Ikhsan dan depan masjid RT.36 kelurahan Talang banjar kecamtan jambi timur, Kota Jambi	Kabupaten / Kota	Verifikasi Perangkat Daerah

No	Tanggal Usul	Pengusul	Usulan	Masalah	Alamat Lokasi	Usul Ke	Status
938	16-01-2025	HENDRA BONGSSU, S.Sos	Pembangunan Jalan Lingkungan (Rigid Beton)	Pengecoran jalan RT.25	RT.25 kelurahan Talang Banjar Kecamatan Jambi Timur, Kota Jambi	Kabupaten / Kota	Verifikasi Perangkat Daerah
939	16-01-2025	HENDRA BONGSSU, S.Sos	Bantuan untuk UMKM	Bantuan UMKM RT.32	Rt.32 Kelurahan talang banjar Kecamatan jambi timur, Kota Jambi	Kabupaten / Kota	Verifikasi TAPD
940	16-01-2025	HENDRA BONGSSU, S.Sos	Pembangunan Parit Jalan	Pembangunan parit jalan	RT.32 Kelurahan Talang banjar Kecamatan jambi Timur, Kota Jambi	Kabupaten / Kota	Verifikasi Perangkat Daerah
941	16-01-2025	HENDRA BONGSSU, S.Sos	Pembangunan Jalan Lingkungan (Rigid Beton)	Pengecoran jalan sekitar pemakaman Rt.32	RT.32 Kelurahan Talang banjar Kecamatan jambi Timur, Kota Jambi	Kabupaten / Kota	Verifikasi Perangkat Daerah
942	16-01-2025	H. MUHAMMAD ZAYADI, S.Pt	Pembangunan Jalan Lingkungan (Aspal)	Jalan setapak panjang 60 meter lebar 2 - 2,5 meter	Lorong Haji Muis RT 02 Kel Cempaka Putih, kec Jelutung, Kota Jamb, Kota Jambi	Kabupaten / Kota	Verifikasi Perangkat Daerah
943	16-01-2025	RIZQI SATRIA PRAYOGIE, S.Kom., M.M	Lampu Jalan Tanpa Tiang	pemasangan lampu jalan lingkungan 3 titik	perum wisma bunga rt 25 kel aur kenali kec telanaipura, Kota Jambi	Kabupaten / Kota	Verifikasi Perangkat Daerah
944	17-01-2025	ABSAR SURWANSYAH, SH, M.Kn	Pembangunan Jalan Lingkungan (Rigid Beton)	Pengecoran jalan setapak 350 meter RT. 08 – RT. 14 Kelurahan Murni Kecamatan Danau Sipin	RT. 08 – RT. 14 Kelurahan Murni Kecamatan Danau Sipin, Kota Jambi	Kabupaten / Kota	Verifikasi Perangkat Daerah
945	17-01-2025	H. MUHAMMAD ZAYADI, S.Pt	Pembangunan Jalan Lingkungan (Rigid Beton)	Jalan setapak 60 x 2,5 m	lr h Muis Rt 02 Kel Cempaka Putih, Kec Jelutung Kota Jambi, Kota Jambi	Kabupaten / Kota	Verifikasi Perangkat Daerah
946	17-01-2025	ABSAR SURWANSYAH, SH, M.Kn	Pembangunan Jalan Lingkungan (Rigid Beton)	Pengecoran jalan gang depan RSI Arafah RT. 11 Kelurahan Solok Sipin Kecamatan Danau Teluk	jalan gang depan RSI Arafah RT. 11 Kelurahan Solok Sipin Kecamatan Danau Teluk, Kota Jambi	Kabupaten / Kota	Verifikasi Perangkat Daerah
947	17-01-2025	ABSAR SURWANSYAH, SH, M.Kn	Pembangunan Saluran Drainase	Pembangunan perbaikan drainase sepanjang 200 meter dan pembangunan pembuatan drainase 50 meter di perbatasan Kelurahan Sungai Puteri RT. 27 Kelurahan Selamat Kecamatan Danau Teluk	perbatasan Kelurahan Sungai Puteri RT. 27 Kelurahan Selamat Kecamatan Danau Teluk, Kota Jambi	Kabupaten / Kota	Verifikasi Perangkat Daerah
948	17-01-2025	ABSAR SURWANSYAH, SH, M.Kn	Pembangunan Saluran Drainase	Pembangunan perbaikan drainase sepanjang 200 meter dan pembangunan pembuatan drainase 50 meter di perbatasan Kelurahan Sungai Puteri RT. 27 Kelurahan Selamat Kecamatan Danau Teluk	perbatasan Kelurahan Sungai Puteri RT. 27 Kelurahan Selamat Kecamatan Danau Teluk, Kota Jambi	Kabupaten / Kota	Verifikasi Perangkat Daerah
949	17-01-2025	ABSAR SURWANSYAH, SH, M.Kn	Lampu Jalan Tanpa Tiang	Pengadaan pemasangan lampu penerangan jalan di 5 titik RT. 08 – RT. 14 Kelurahan Murni Kecamatan Danau Sipin	RT. 08 – RT. 14 Kelurahan Murni Kecamatan Danau Sipin, Kota Jambi	Kabupaten / Kota	Verifikasi Perangkat Daerah

No	Tanggal Usul	Pengusul	Usulan	Masalah	Alamat Lokasi	Usul Ke	Status
950	17-01-2025	ABSAR SURWANSYAH, SH, M.Kn	Lampu Jalan Tanpa Tiang	Pengadaan pemasangan lampu penerangan jalan di 2 titik perbatasan Kelurahan Sungai Puteri dengan RT. RT. 27 Kelurahan Selamat Kecamatan Danau Sipin	perbatasan Kelurahan Sungai Puteri dengan RT. RT. 27 Kelurahan Selamat Kecamatan Danau Sipin, Kota Jambi	Kabupaten / Kota	Verifikasi Perangkat Daerah
951	17-01-2025	SYOFNI HERAWATI, S.P	Lampu Jalan Dengan Tiang Dinas Perumahan	LPJU 4 titik di RT. 53 Kelurahan Simpang III Sipin Kecamatan Kota Baru	RT. 53 Kelurahan Simpang III Sipin Kecamatan Kota Baru, Kota Jambi	Kabupaten / Kota	Verifikasi Perangkat Daerah
952	17-01-2025	SYOFNI HERAWATI, S.P	Lampu Jalan Dengan Tiang Dinas Perumahan	LPJU 1 titik di RT. 31 Kelurahan Simpang III Sipin Kecamatan Kota Baru	RT. 31 Kelurahan Simpang III Sipin Kecamatan Kota Baru, Kota Jambi	Kabupaten / Kota	Verifikasi Perangkat Daerah
953	17-01-2025	SYOFNI HERAWATI, S.P	Lampu Jalan Dengan Tiang Dinas Perumahan	LPJU dengan tiang 1 titik di RT. 18 Kelurahan Simpang III Sipin Kecamatan Kota Baru	RT. 18 Kelurahan Simpang III Sipin Kecamatan Kota Baru, Kota Jambi	Kabupaten / Kota	Verifikasi Perangkat Daerah
954	17-01-2025	SYOFNI HERAWATI, S.P	Lampu Jalan Dengan Tiang Dinas Perumahan	LPJU dengan tiang 1 titik di RT. 15 Kelurahan Simpang III Sipin Kecamatan Kota Baru	RT. 15 Kelurahan Simpang III Sipin Kecamatan Kota Baru, Kota Jambi	Kabupaten / Kota	Verifikasi Perangkat Daerah
955	17-01-2025	SYOFNI HERAWATI, S.P	Lampu Jalan Dengan Tiang Dinas Perumahan	LPJU dengan tiang 1 titik di RT. 46 Kelurahan Simpang III Sipin Kecamatan Kota Baru	RT. 46 Kelurahan Simpang III Sipin Kecamatan Kota Baru, Kota Jambi	Kabupaten / Kota	Verifikasi Perangkat Daerah
956	17-01-2025	SYOFNI HERAWATI, S.P	Lampu Jalan Dengan Tiang Dinas Perumahan	LPJU dengan tiang 1 titik di RT. 32 Kelurahan Simpang III Sipin Kecamatan Kota Baru	RT. 32 Kelurahan Simpang III Sipin Kecamatan Kota Baru, Kota Jambi	Kabupaten / Kota	Verifikasi Perangkat Daerah
957	17-01-2025	SYOFNI HERAWATI, S.P	Lampu Jalan Dengan Tiang Dinas Perumahan	LPJU dengan tiang 2 titik di RT. 02 Kelurahan Kenali Asam Atas Kecamatan Kota Baru	RT. 02 Kelurahan Kenali Asam Atas Kecamatan Kota Baru, Kota Jambi	Kabupaten / Kota	Verifikasi Perangkat Daerah
958	17-01-2025	SYOFNI HERAWATI, S.P	Pembangunan Jalan Lingkungan (Rigid Beton)	Pengecoran jalan lingkungan RT. 01, RT. 12, RT. 23 RT. 31 RT. 35, RT. 39 dan RT. 46 Kelurahan Simpang III Sipin Kecamatan Kota Baru	RT. 01, RT. 12, RT. 23 RT. 31 RT. 35, RT. 39 dan RT. 46 Kelurahan Simpang III Sipin Kecamatan Kota Baru, Kota Jambi	Kabupaten / Kota	Verifikasi Perangkat Daerah
959	17-01-2025	SYOFNI HERAWATI, S.P	Pembangunan Gorong-Gorong	Perbaikan gorong-gorong RT. 18 Kelurahan Suka Karya Kecamatan Kota Baru	RT. 18 Kelurahan Suka Karya Kecamatan Kota Baru, Kota Jambi	Kabupaten / Kota	Verifikasi Perangkat Daerah
960	17-01-2025	SYOFNI HERAWATI, S.P	Pembangunan Gorong-Gorong	Perbaikan gorong-gorong RT. 05 Kelurahan Simpang III Sipin Kecamatan Kota Baru	RT. 05 Kelurahan Simpang III Sipin Kecamatan Kota Baru, Kota Jambi	Kabupaten / Kota	Verifikasi Perangkat Daerah
961	17-01-2025	SYOFNI HERAWATI, S.P	Pembangunan Jalan Lingkungan (Rigid Beton)	Pengecoran jalan Lrg. Angkasa perbatasan RT. 44 Kelurahan Simpang III Sipin dengan RT. 05 Kelurahan Suka Karya Kecamatan Kota Baru	jalan Lrg. Angkasa perbatasan RT. 44 Kelurahan Simpang III Sipin dengan RT. 05 Kelurahan Suka Karya Kecamatan Kota Baru, Kota Jambi	Kabupaten / Kota	Verifikasi Perangkat Daerah
962	17-01-2025	SYOFNI HERAWATI, S.P	Pembangunan Parit Jalan	Perbaikan parit jalan RT. 16 Kelurahan Simpang III Sipin Kecamatan Kota Baru	RT. 16 Kelurahan Simpang III Sipin Kecamatan Kota Baru, Kota Jambi	Kabupaten / Kota	Verifikasi Perangkat Daerah

No	Tanggal Usul	Pengusul	Usulan	Masalah	Alamat Lokasi	Usul Ke	Status
963	17-01-2025	SYOFNI HERAWATI, S.P	Bantuan untuk UMKM	Bantuan UMKM Kelurahan Simpang III Sipin dan Kelurahan Kenali Asam Kecamatan Kota Baru	Kelurahan Simpang III Sipin dan Kelurahan Kenali Asam Kecamatan Kota Baru, Kota Jambi	Kabupaten / Kota	Verifikasi TAPD
964	17-01-2025	SYOFNI HERAWATI, S.P	Bantuan sarana dan prasarana olahraga	Bantuan pengadaan sarana dan prasarana olah raga Karang Taruna RT. 16, RT. 18 dan RT. 39 Kelurahan Simpang III Sipin Kecamatan Kota Baru	T. 16, RT. 18 dan RT. 39 Kelurahan Simpang III Sipin Kecamatan Kota Baru, Kota Jambi	Kabupaten / Kota	Ditolak
965	17-01-2025	HIZBULLAH, S.Si	Baju Seragam Pemuda	di Butuhkan Kaos seragam untuk senam beberapa Komunitas senam nusantara di beberapa kelurahan	Beberapa Kelurahan Yang ada di Kecamatan Paal Merah dan Jambi selatan, Kota Jambi	Kabupaten / Kota	Ditolak
966	17-01-2025	HIZBULLAH, S.Si	Bantuan alat dan mesin pertanian	pengadaan mesin bajak tanah traktor rotary quick kronos untuk 3 kelompok tani	kelurahan eka jaya, talang bakung, paal merah, Kota Jambi	Kabupaten / Kota	Verifikasi Perangkat Daerah
967	17-01-2025	HIZBULLAH, S.Si	Bantuan bibit ikan	2000 ekor ikan lele, 2 kolam terpal, pakan ikan	Kelurahan Bakung Jaya dan EKa jaya, Kota Jambi	Kabupaten / Kota	Verifikasi Perangkat Daerah
968	17-01-2025	HIZBULLAH, S.Si	Bantuan Gerobak Motor Sampah	dibutuhkan 2 buah gerobak motor sampah	Kelurahan Bakung Jaya dan Talang B akung, Kota Jambi	Kabupaten / Kota	Verifikasi TAPD
969	17-01-2025	HIZBULLAH, S.Si	Bantuan Pupuk	pengadaan biopori dari polongan kedalaman 1 meter sebagai serapan air dan pembuatan kompos	Beberapa Kelurahan di Kecamatan Paal Merah dan Jambi Selatan, Kota Jambi	Kabupaten / Kota	Verifikasi Perangkat Daerah
970	17-01-2025	HIZBULLAH, S.Si	Bantuan bibit tanaman	pengadaan bibit cabai dalam polyback	beberapa Kelurahan di Paal Merah dan Jambi Selatan, Kota Jambi	Kabupaten / Kota	Verifikasi Perangkat Daerah
971	17-01-2025	HIZBULLAH, S.Si	Bantuan bibit ternak	bantuan untuk pengadaan ayam petelor (ayam ras) sekaligus pakannya	bakung Jaya dan Talang bakung, Kota Jambi	Kabupaten / Kota	Verifikasi Perangkat Daerah
972	17-01-2025	HIZBULLAH, S.Si	Bantuan Hidroponik	ketahanan sayuran untuk masyarakat	talang bakung dan bakung jaya, Kota Jambi	Kabupaten / Kota	Verifikasi Perangkat Daerah
973	17-01-2025	HIZBULLAH, S.Si	Bantuan rebana dan kompangan	untuk beberapa kelompok kompangan di kalangan remaja masjid	kecamatan paal merah, Kota Jambi	Kabupaten / Kota	Verifikasi Perangkat Daerah
974	17-01-2025	HIZBULLAH, S.Si	Bantuan sarana dan prasarana olahraga	bantuan meja tenis dan badnya untuk pencarian dan peningkatan bakat bakat baru	kecamatan paal merah dan jambi selatan, Kota Jambi	Kabupaten / Kota	Ditolak
975	17-01-2025	HIZBULLAH, S.Si	Pelatihan Kepemimpinan Dasar	menyiapkan leadership pada generasi muda utusan dari rt - rt	paal merah dan jambi selatan, Kota Jambi	Kabupaten / Kota	Verifikasi TAPD
976	17-01-2025	HIZBULLAH, S.Si	Pelatihan Kerelawanan	menyiapka relawan di setiap rt dalam penanggulangan bencana	kecamatan paal merah dan jambi selatan, Kota Jambi	Kabupaten / Kota	Verifikasi TAPD
977	17-01-2025	HIZBULLAH, S.Si	Pelatihan Penyelenggaraan Jenazah	menyiapkan relawan yang siap membantu untuk penyelenggaraan jenazah minimal 3 orang per rt	kecamatan paal merah dan jambi selatan, Kota Jambi	Kabupaten / Kota	Verifikasi Perangkat Daerah

No	Tanggal Usul	Pengusul	Usulan	Masalah	Alamat Lokasi	Usul Ke	Status
978	17-01-2025	HIZBULLAH, S.Si	Lampu Jalan Dengan Tiang Dinas Perumahan	ada permintaan dari beberapa rt	kelurahan di paal merah dan jambi selatan, Kota Jambi	Kabupaten / Kota	Verifikasi Perangkat Daerah
979	17-01-2025	HIZBULLAH, S.Si	Lampu Jalan Tanpa Tiang	permintaan beberapa rt	kelurahan di paal merah dan jambi selatan, Kota Jambi	Kabupaten / Kota	Verifikasi Perangkat Daerah
980	17-01-2025	HIZBULLAH, S.Si	Pelatihan Kuliner	kebutuhan peningkatan ekonomi masyarakat	kelurahan di paal merah dan jambi selatan, Kota Jambi	Kabupaten / Kota	Verifikasi TAPD
981	17-01-2025	HIZBULLAH, S.Si	Pelatihan UMKM	peningkatan ekonomi masyarakat	kelurahan di paal merah dan jambi selatan, Kota Jambi	Kabupaten / Kota	Verifikasi TAPD
982	17-01-2025	HIZBULLAH, S.Si	Pembelajaran tentang agama dan adat Melayu	pelatihan untuk peningkatan pemahaman agama dan adat melayu utusan dari rt rt dan masjid	se kota jambi, Kota Jambi	Kabupaten / Kota	Verifikasi Perangkat Daerah
983	17-01-2025	HIZBULLAH, S.Si	Pembentukan Bank Sampah	penanggulangan sampah	kelurahan talang bakung dan bakung jaya, Kota Jambi	Kabupaten / Kota	Verifikasi TAPD
984	17-01-2025	HIZBULLAH, S.Si	Pengadaan dan penambahan Pangkalan Gas Subsidi	pangkalan gas kurang	bakung jaya dan talang bakung, Kota Jambi	Kabupaten / Kota	Verifikasi Perangkat Daerah
985	17-01-2025	HIZBULLAH, S.Si	Bantuan sosial bagi Lansia	beberapa lansia membutuhkan bantuan	bakung jaya, talang bakung, eka jaya, Kota Jambi	Kabupaten / Kota	Verifikasi TAPD
986	20-01-2025	H. KASIONO, SH	Pembangunan Parit Tertutup	Pembangunan tutup parit sepanjang 100 meter sebelah kantor Lurah Payo Selincah Jl. Majapahit RT. 01 Kelurahan Payo Selincah Kecamatan Paal Merah	sebelah kantor Lurah Payo Selincah Jl. Majapahit RT. 01 Kelurahan Payo Selincah Kecamatan Paal Merah, Kota Jambi	Kabupaten / Kota	Verifikasi Perangkat Daerah
987	20-01-2025	H. KASIONO, SH	Lampu Jalan Tanpa Tiang	Pengadaan pemasangan lampu penerangan jalan di 4 titik Jl. Majapahit RT. 01 Kelurahan Payo Selincah Kecamatan Paal Merah	Jl. Majapahit RT. 01 Kelurahan Payo Selincah Kecamatan Paal Merah, Kota Jambi	Kabupaten / Kota	Verifikasi Perangkat Daerah
988	20-01-2025	H. KASIONO, SH	Bedah Rumah	Bedah rumah 1 unit Jl. Majapahit RT. 01 Kelurahan Payo Selincah Kecamatan Paal Merah	Jl. Majapahit RT. 01 Kelurahan Payo Selincah Kecamatan Paal Merah, Kota Jambi	Kabupaten / Kota	Verifikasi TAPD
989	20-01-2025	H. KASIONO, SH	Pembangunan Jalan Lingkungan (Aspal)	Pengaspalan jalan lingkungan sepanjang 150 meter Lr. Damai RT. 03 Kelurahan Payo Selincah Kecamatan Paal Merah	Lr. Damai RT. 03 Kelurahan Payo Selincah Kecamatan Paal Merah, Kota Jambi	Kabupaten / Kota	Verifikasi Perangkat Daerah
990	20-01-2025	H. KASIONO, SH	Lampu Jalan Dengan Tiang Dinas Perumahan	Pengadaan pemasangan tiang dan lampu penerangan jalan di 5 titik RT. 03 Kelurahan Payo Selincah Kecamatan Paal Merah	RT. 03 Kelurahan Payo Selincah Kecamatan Paal Merah, Kota Jambi	Kabupaten / Kota	Verifikasi Perangkat Daerah
991	20-01-2025	H. KASIONO, SH	Bantuan untuk UMKM	Bantuan UMKM untuk 6 kelompok RT. 03 Kelurahan Payo Selincah Kecamatan Paal Merah	RT. 03 Kelurahan Payo Selincah Kecamatan Paal Merah , Jambi	Kabupaten / Kota	Verifikasi TAPD
992	20-01-2025	H. KASIONO, SH	Bedah Rumah	Bantuan bedah rumah 2 unit RT. 03 Kelurahan Payo Selincah Kecamatan Paal Merah	RT. 03 Kelurahan Payo Selincah Kecamatan Paal Merah , Jambi	Kabupaten / Kota	Verifikasi TAPD

No	Tanggal Usul	Pengusul	Usulan	Masalah	Alamat Lokasi	Usul Ke	Status
993	20-01-2025	H. KASIONO, SH	Pembangunan Jalan Lingkungan (Rigid Beton)	Pengecoran jalan lingkungan panjang 170 meter Lr. Safaad RT. 04 Kelurahan Payo Selincah Kecamatan Paal Merah	Lr. Safaad RT. 04 Kelurahan Payo Selincah Kecamatan Paal Merah , Kota Jambi	Kabupaten / Kota	Verifikasi Perangkat Daerah
994	20-01-2025	H. KASIONO, SH	Pembangunan Jalan Lingkungan (Aspal)	Pengaspalan jalan lingkungan panjang 150 meter Lr. Sederek RT. 04 Kelurahan Payo Selincah Kecamatan Paal Merah	Lr. Sederek RT. 04 Kelurahan Payo Selincah Kecamatan Paal Merah , Kota Jambi	Kabupaten / Kota	Verifikasi Perangkat Daerah
995	20-01-2025	H. KASIONO, SH	Lampu Jalan Tanpa Tiang	Pengadaan pemasangan lampu penerangan jalan di 5 titik RT. 04 Kelurahan Payo Selincah Kecamatan Paal Merah	RT. 04 Kelurahan Payo Selincah Kecamatan Paal Merah , Jambi	Kabupaten / Kota	Verifikasi Perangkat Daerah
996	20-01-2025	H. KASIONO, SH	Pembangunan Parit Jalan	Pembangunan parit jalan 170 meter di Kampung Flores RT. 04 Kelurahan Payo Selincah Kecamatan Paal Merah	di Kampung Flores RT. 04 Kelurahan Payo Selincah Kecamatan Paal Merah, Kota Jambi	Kabupaten / Kota	Verifikasi Perangkat Daerah
997	20-01-2025	H. KASIONO, SH	Bantuan untuk UMKM	Bantuan UMKM untuk 1 kelompok RT. 04 dan RT. 05 Kelurahan Payo Selincah Kecamatan Paal Merah	RT. 04 dan RT. 05 Kelurahan Payo Selincah Kecamatan Paal Merah , Kota Jambi	Kabupaten / Kota	Verifikasi TAPD
998	20-01-2025	H. KASIONO, SH	Pembangunan Jalan Lingkungan (Aspal)	Pengaspalan jalan 400 meter RT. 05 Kelurahan Payo Selincah Kecamatan Paal Merah	RT. 05 Kelurahan Payo Selincah Kecamatan Paal Merah, Kota Jambi	Kabupaten / Kota	Verifikasi Perangkat Daerah
999	20-01-2025	H. KASIONO, SH	Lampu Jalan Tanpa Tiang	Pengadaan pemasangan lampu penerangan jalan di 3 titik RT. 05 Kelurahan Payo Selincah Kecamatan Paal Merah	RT. 05 Kelurahan Payo Selincah Kecamatan Paal Merah , Jambi	Kabupaten / Kota	Verifikasi Perangkat Daerah
1000	20-01-2025	H. KASIONO, SH	Bantuan untuk UMKM	Bantuan UMKM untuk 1 kelompok RT. 05 Kelurahan Payo Selincah Kecamatan Paal Merah	RT. 05 Kelurahan Payo Selincah Kecamatan Paal Merah , Jambi	Kabupaten / Kota	Verifikasi TAPD
1001	20-01-2025	H. KASIONO, SH	Lampu Jalan Tanpa Tiang	Pengadaan pemasangan lampu penerangan jalan di 2 titik RT. 07 Kelurahan Payo Selincah Kecamatan Paal Merah	RT. 07 Kelurahan Payo Selincah Kecamatan Paal Merah , Jambi	Kabupaten / Kota	Verifikasi Perangkat Daerah
1002	20-01-2025	H. KASIONO, SH	Pembangunan Jalan Lingkungan (Rigid Beton)	Pengecoran jalan RN. Patamuan tembus Lr. Bina Karya 115 meter RT. 09 Kelurahan Payo Selincah Kecamatan Paal Merah	Jalan RN. Patamuan tembus Lr. Bina Karya RT. 09 Kelurahan Payo Selincah Kecamatan Paal Merah, Kota Jambi	Kabupaten / Kota	Verifikasi Perangkat Daerah
1003	20-01-2025	H. KASIONO, SH	Pembangunan Parit Jalan	Pembangunan parit jalan sepanjang 115 meter Lr. Bina Karya RT. 09 Kelurahan Payo Selincah Kecamatan Paal Merah	Lr. Bina Karya RT. 09 Kelurahan Payo Selincah Kecamatan Paal Merah , Kota Jambi	Kabupaten / Kota	Verifikasi Perangkat Daerah
1004	20-01-2025	H. KASIONO, SH	Pembangunan Jalan Lingkungan (Rigid Beton)	Pengecoran jalan di samping Lr. Baiturrahman sepanjang 48 meter RT. 09 Kelurahan Payo Selincah Kecamatan Paal Merah	Jalan di samping Lr. Baiturrahman RT. 09 Kelurahan Payo Selincah Kecamatan Paal Merah , Kota Jambi	Kabupaten / Kota	Verifikasi Perangkat Daerah

No	Tanggal Usul	Pengusul	Usulan	Masalah	Alamat Lokasi	Usul Ke	Status
1005	20-01-2025	H. KASIONO, SH	Pembangunan Jalan Lingkungan (Rigid Beton)	Pengecoran jalan setapak sepanjang 150 meter di Gang Siliwangi RT. 09 Kelurahan Payo Selincah Kecamatan Paal Merah	Gang Siliwangi RT. 09 Kelurahan Payo Selincah Kecamatan Paal Merah , Kota Jambi	Kabupaten / Kota	Verifikasi Perangkat Daerah
1006	20-01-2025	H. KASIONO, SH	Pembangunan Instalasi Air Bersih	Instalasi saluran air bersih PDAM menuju Masjid Baiturrahman dari arah Lr. AD ke dalam RT. 09 Kelurahan Payo Selincah Kecamatan Paal Merah	Masjid Baiturrahman dari arah Lr. AD ke dalam RT. 09 Kelurahan Payo Selincah Kecamatan Paal Merah , Kota Jambi	Kabupaten / Kota	Verifikasi Perangkat Daerah
1007	20-01-2025	H. KASIONO, SH	Pembangunan Jalan Lingkungan (Aspal)	Pengaspalan jalan sepanjang 200 meter Lr. Patah Tiga RT. 10 Kelurahan Payo Selincah Kecamatan Paal Merah	Lr. Patah Tiga RT. 10 Kelurahan Payo Selincah Kecamatan Paal Merah , Kota Jambi	Kabupaten / Kota	Verifikasi Perangkat Daerah
1008	20-01-2025	H. KASIONO, SH	Lampu Jalan Tanpa Tiang	Pengadaan pemasangan lampu penerangan jalan di 6 titik Lr. Patah Tiga RT. 10 Kelurahan Payo Selincah Kecamatan Paal Merah	Lr. Patah Tiga RT. 10 Kelurahan Payo Selincah Kecamatan Paal Merah , Kota Jambi	Kabupaten / Kota	Verifikasi Perangkat Daerah
1009	20-01-2025	H. KASIONO, SH	Pembangunan Jalan Lingkungan (Rigid Beton)	Pengecoran jalan sepanjang 150 meter Lr. Patah Tiga RT. 10 Kelurahan Payo Selincah Kecamatan Paal Merah	Lr. Patah Tiga RT. 10 Kelurahan Payo Selincah Kecamatan Paal Merah , Kota Jambi	Kabupaten / Kota	Verifikasi Perangkat Daerah
1010	20-01-2025	H. KASIONO, SH	Bantuan untuk UMKM	Bantuan UMKM 1 kelompok Lr. Patah Tiga RT. 10 Kelurahan Payo Selincah Kecamatan Paal Merah	RT. 10 Kelurahan Payo Selincah Kecamatan Paal Merah , Jambi	Kabupaten / Kota	Verifikasi TAPD
1011	20-01-2025	H. KASIONO, SH	Pembangunan Jalan Lingkungan (Rigid Beton)	Pengecoran jalan sepanjang 200 meter Lr. Bina Karya RT. 13 Kelurahan Payo Selincah Kecamatan Paal Merah	Lr. Bina Karya RT. 13 Kelurahan Payo Selincah Kecamatan Paal Merah , Kota Jambi	Kabupaten / Kota	Verifikasi Perangkat Daerah
1012	20-01-2025	H. KASIONO, SH	Lampu Jalan Tanpa Tiang	Pengadaan pemasangan lampu penerangan jalan di 3 titik Jl. Lintas Timur dan 5 titik Jl. Sentot Alibasa RT. 13 Kelurahan Payo Selincah Kecamatan Paal Merah	3 titik Jl. Lintas Timur dan 5 titik Jl. Sentot Alibasa RT. 13 Kelurahan Payo Selincah Kecamatan Paal Merah Kota Jambi	Kabupaten / Kota	Verifikasi Perangkat Daerah
1013	20-01-2025	H. KASIONO, SH	Bantuan untuk UMKM	Bantuan UMKM untuk 1 kelompok RT. 13 Kelurahan Payo Selincah Kecamatan Paal Merah	RT. 13 Kelurahan Payo Selincah Kecamatan Paal Merah , Jambi	Kabupaten / Kota	Verifikasi TAPD
1014	20-01-2025	H. KASIONO, SH	Pembangunan Jalan Lingkungan (Rigid Beton)	Penyiraman aspal cair sepanjang130 meter Jl. Sentot Alibasa Lr. Ceria RT. 14 Kelurahan Payo Selincah Kecamatan Paal Merah	Jl. Sentot Alibasa Lr. Ceria RT. 14 Kelurahan Payo Selincah Kecamatan Paal Merah, Kota Jambi	Kabupaten / Kota	Verifikasi Perangkat Daerah
1015	20-01-2025	H. KASIONO, SH	Lampu Jalan Tanpa Tiang	Pengadaan pemasangan lampu penerangan jalan di 1 titik Lr. Kelenteng dan 2 titik di Lr. Ceria RT. 14 Kelurahan Payo Selincah Kecamatan Paal Merah	1 titik Lr. Kelenteng dan 2 titik di Lr. Ceria RT. 14 Kelurahan Payo Selincah Kecamatan Paal Merah , Kota Jambi	Kabupaten / Kota	Verifikasi Perangkat Daerah

No	Tanggal Usul	Pengusul	Usulan	Masalah	Alamat Lokasi	Usul Ke	Status
1016	20-01-2025	H. KASIONO, SH	Bantuan untuk UMKM	Bantuan UMKM 1 kelompok berupa 1 unit mesin jahit Jl. Sentot Alibasa RT. 14 Kelurahan Payo Selincah Kecamatan Paal Merah	Jl. Sentot Alibasa RT. 14 Kelurahan Payo Selincah Kecamatan Paal Merah, Kota Jambi	Kabupaten / Kota	Verifikasi TAPD
1017	20-01-2025	H. KASIONO, SH	Pembangunan Parit Jalan	Pembangunan parit jalan sepanjang 150 meter di Lr. Masjid At Taqwa RT. 15 Kelurahan Payo Selincah Kecamatan Paal Merah	Lr. Masjid At Taqwa RT. 15 Kelurahan Payo Selincah Kecamatan Paal Merah, Kota Jambi	Kabupaten / Kota	Verifikasi Perangkat Daerah
1018	20-01-2025	H. KASIONO, SH	Pembangunan Jalan Lingkungan (Aspal)	Pengaspalan jalan sepanjang 360 meter dekat SD Al Fagih RT. 16 Kelurahan Payo Selincah Kecamatan Paal Merah	Dekat SD Al Fagih RT. 16 Kelurahan Payo Selincah Kecamatan Paal Merah, Kota Jambi	Kabupaten / Kota	Verifikasi Perangkat Daerah
1019	20-01-2025	H. KASIONO, SH	Lampu Jalan Tanpa Tiang	Pengadaan pemasangan lampu penerangan jalan di 3 titik RT. 16 Kelurahan Payo Selincah Kecamatan Paal Merah	RT. 16 Kelurahan Payo Selincah Kecamatan Paal Merah , Jambi	Kabupaten / Kota	Verifikasi Perangkat Daerah
1020	20-01-2025	H. KASIONO, SH	Pembangunan Jalan Lingkungan (Rigid Beton)	Pengecoran jalan sepanjang 110 meter RT. 16 Kelurahan Payo Selincah Kecamatan Paal Merah	RT. 16 Kelurahan Payo Selincah Kecamatan Paal Merah , Jambi	Kabupaten / Kota	Verifikasi Perangkat Daerah
1021	20-01-2025	H. KASIONO, SH	Pembangunan Jalan Lingkungan (Aspal)	Pengaspalan jalan sepanjang 150 meter Lr. Sentot Alibasa RT. 17 Kelurahan Payo Selincah Kecamatan Paal Merah	Lr. Sentot Alibasa RT. 17 Kelurahan Payo Selincah Kecamatan Paal Merah, Kota Jambi	Kabupaten / Kota	Verifikasi Perangkat Daerah
1022	20-01-2025	ABSAR SURWANSYAH, SH, M.Kn	Bantuan untuk UMKM	Bantuan UMKM untuk 1 kelompok RT. 08 dan RT. 14 Kelurahan Murni Kecamatan Danau Sipin	RT. 08 dan RT. 14 Kelurahan Murni Kecamatan Danau Sipin, Kota Jambi	Kabupaten / Kota	Verifikasi TAPD
1023	20-01-2025	H. KASIONO, SH	Pembangunan Parit Jalan	Pembangunan parit jalan sepanjang 250 meter di pintu masuk graha taman pasar baru Lr. Harmoni RT. 17 Kelurahan Payo Selincah Kecamatan Paal Merah	Di pintu masuk graha taman pasar baru Lr. Harmoni RT. 17 Kelurahan Payo Selincah Kecamatan Paal Merah Kota Jambi	Kabupaten / Kota	Verifikasi Perangkat Daerah
1024	20-01-2025	H. KASIONO, SH	Lampu Jalan Dengan Tiang Dinas Perumahan	Pengadaan pemasangan lampu penerangan jalan dengan tiang di 2 titik RT. 17 Kelurahan Payo Selincah Kecamatan Paal Merah	RT. 17 Kelurahan Payo Selincah Kecamatan Paal Merah, Kota Jambi	Kabupaten / Kota	Verifikasi Perangkat Daerah
1025	20-01-2025	H. KASIONO, SH	Lampu Jalan Tanpa Tiang	Pengadaan pemasangan lampu jalan di 3 titik RT. 17 Kelurahan Payo Selincah Kecamatan Paal Merah	RT. 17 Kelurahan Payo Selincah Kecamatan Paal Merah , Jambi	Kabupaten / Kota	Verifikasi Perangkat Daerah
1026	20-01-2025	H. KASIONO, SH	Bantuan untuk UMKM	Bantuan UMKM usaha kue basah, tempe dan susu kedelai untuk 2 kelompok RT. 17 Kelurahan Payo Selincah Kecamatan Paal Merah	RT. 17 Kelurahan Payo Selincah Kecamatan Paal Merah, Kota Jambi	Kabupaten / Kota	Verifikasi TAPD

No	Tanggal Usul	Pengusul	Usulan	Masalah	Alamat Lokasi	Usul Ke	Status
1027	20-01-2025	H. KASIONO, SH	Lampu Jalan Tanpa Tiang	Pengadaan pemasangan lampu penerangan jalan di 4 titik Lr. Melati dan 4 titik Lr. Keluarga RT. 18 Kelurahan Payo Selincah Kecamatan Paal Merah	4 titik Lr. Melati dan 4 titik Lr. Keluarga RT. 18 Kelurahan Payo Selincah Kecamatan Paal Merah, Kota Jambi	Kabupaten / Kota	Verifikasi Perangkat Daerah
1028	20-01-2025	H. KASIONO, SH	Pembangunan Jalan Lingkungan (Rigid Beton)	Pengecoran jalan sepanjang 255 meter Lr. Setia RT. 19 Kelurahan Payo Selincah Kecamatan Paal Merah	Lr. Setia RT. 19 Kelurahan Payo Selincah Kecamatan Paal Merah , Kota Jambi	Kabupaten / Kota	Verifikasi Perangkat Daerah
1029	20-01-2025	ABSAR SURWANSYAH, SH, M.Kn	Bedah Rumah	Bantuan bedah rumah 2 unit	RT. 08 dan RT. 14 Kelurahan Murni Kecamatan Danau Sipin, Kota Jambi	Kabupaten / Kota	Verifikasi TAPD
1030	20-01-2025	H. KASIONO, SH	Lampu Jalan Tanpa Tiang	Pengadaan pemasangan lampu penerangan jalan 5 titik di Lr. Keluarga dan Lr. Setia RT. 19 Kelurahan Payo Selincah Kecamatan Paal Merah	Lr. Keluarga dan Lr. Setia RT. 19 Kelurahan Payo Selincah Kecamatan Paal Merah, Kota Jambi	Kabupaten / Kota	Verifikasi Perangkat Daerah
1031	20-01-2025	H. KASIONO, SH	Pembangunan Jalan Lingkungan (Aspal)	Pengaspalan jalan sepanjang 350 meter Lr. Pos Batik Anisa RT. 20 Kelurahan Payo Selincah Kecamatan Paal Merah	Lr. Pos Batik Anisa RT. 20 Kelurahan Payo Selincah Kecamatan Paal Merah , Kota Jambi	Kabupaten / Kota	Verifikasi Perangkat Daerah
1032	20-01-2025	H. KASIONO, SH	Lampu Jalan Tanpa Tiang	Pengadaan pemasangan lampu penerangan jalan di 3 titik Jl. Pool Lelang Karet RT. 20 Kelurahan Payo Selincah Kecamatan Paal Merah	Jl. Pool Lelang Karet RT. 20 Kelurahan Payo Selincah Kecamatan Paal Merah, Kota Jambi	Kabupaten / Kota	Verifikasi Perangkat Daerah
1033	20-01-2025	H. KASIONO, SH	Pembangunan Parit Jalan	Pembangunan parit jalan sepanjang 300 meter Lr. Sekintangdayo RT. 21 Kelurahan Payo Selincah Kecamatan Paal Merah	Lr. Sekintangdayo RT. 21 Kelurahan Payo Selincah Kecamatan Paal Merah , Kota Jambi	Kabupaten / Kota	Verifikasi Perangkat Daerah
1034	20-01-2025	H. KASIONO, SH	Lampu Jalan Tanpa Tiang	Pemasangan lampu penerangan jalan di 4 titik Lr. Naga mas dan Lr. Sekintangdayo RT. 21 Kelurahan Payo Selincah Kecamatan Paal Merah	Lr. Naga mas dan Lr. Sekintangdayo RT. 21 Kelurahan Payo Selincah Kecamatan Paal Merah, Kota Jambi	Kabupaten / Kota	Verifikasi Perangkat Daerah
1035	20-01-2025	H. KASIONO, SH	Pembangunan Jalan Lingkungan (Rigid Beton)	Pengecoran jalan sepanjang 120 meter Lr. Naga Mas RT. 21 Kelurahan Payo Selincah Kecamatan Paal Merah	Lr. Naga Mas RT. 21 Kelurahan Payo Selincah Kecamatan Paal Merah , Kota Jambi	Kabupaten / Kota	Verifikasi Perangkat Daerah
1036	20-01-2025	H. KASIONO, SH	Bantuan untuk UMKM	Bantuan UMKM untuk 5 kelompok RT. 21 Kelurahan Payo Selincah Kecamatan Paal Merah	RT. 21 Kelurahan Payo Selincah Kecamatan Paal Merah , Jambi	Kabupaten / Kota	Verifikasi TAPD
1037	20-01-2025	H. KASIONO, SH	Pembangunan Jalan Lingkungan (Aspal)	Pengaspalan jalan sepanjang 200 meter Jl. Kenangan Lr. Sejinjang RT. 22 Kelurahan Payo Selincah Kecamatan Paal Merah	Jl. Kenangan Lr. Sejinjang RT. 22 Kelurahan Payo Selincah Kecamatan Paal Merah, Kota Jambi	Kabupaten / Kota	Verifikasi Perangkat Daerah

No	Tanggal Usul	Pengusul	Usulan	Masalah	Alamat Lokasi	Usul Ke	Status
1038	20-01-2025	ABSAR SURWANSYAH, SH, M.Kn	Bangkit Berdaya Kecamatan Danau Sipin	Bantuan pengadaan 1 unit mesin potong rumput RT. 27 Kelurahan Selamat Kecamatan Danau Sipin.	RT. 27 Kelurahan Selamat Kecamatan Danau Sipin., Kota Jambi	Kabupaten / Kota	Verifikasi Perangkat Daerah
1039	20-01-2025	H. KASIONO, SH	Pembangunan Saluran Drainase	Pembangunan drainase sepanjang 100 meter Jl. Gunung Semeru Lr. Serumpun RT. 22 Kelurahan Payo Selincah Kecamatan Paal Merah	Jl. Gunung Semeru Lr. Serumpun RT. 22 Kelurahan Payo Selincah Kecamatan Paal Merah , Kota Jambi	Kabupaten / Kota	Verifikasi Perangkat Daerah
1040	20-01-2025	ABSAR SURWANSYAH, SH, M.Kn	Bantuan sarana dan prasarana olahraga	Bantuan pengadaan sarana olahraga tenis meja 1 set RT. 17 Kelurahan Murni Kecamatan Danau Sipin	RT. 17 Kelurahan Murni Kecamatan Danau Sipin, Kota Jambi	Kabupaten / Kota	Ditolak
1041	20-01-2025	H. KASIONO, SH	Lampu Jalan Tanpa Tiang	Pengadaan pemasangan lampu penerangan jalan di 3 titik Lr. Serumpun dan Lr. Sejinjang RT. 22 Kelurahan Payo Selincah Kecamatan Paal Merah	Lr. Serumpun dan Lr. Sejinjang RT. 22 Kelurahan Payo Selincah Kecamatan Paal Merah Jambi	Kabupaten / Kota	Verifikasi Perangkat Daerah
1042	20-01-2025	H. KASIONO, SH	Pembangunan Jalan Lingkungan (Rigid Beton)	Pengecoran jalan sepanjang 250 meter Jl. Berdikari RT. 23 Kelurahan Payo Selincah Kecamatan Paal Merah	Jl. Berdikari RT. 23 Kelurahan Payo Selincah Kecamatan Paal Merah , Kota Jambi	Kabupaten / Kota	Verifikasi Perangkat Daerah
1043	20-01-2025	H. KASIONO, SH	Lampu Jalan Tanpa Tiang	Pengadaan pemasangan lampu penerangan jalan di 3 titik Jl. Berdikari RT. 23 Kelurahan Payo Selincah Kecamatan Paal Merah	Jl. Berdikari RT. 23 Kelurahan Payo Selincah Kecamatan Paal Merah , Kota Jambi	Kabupaten / Kota	Verifikasi Perangkat Daerah
1044	20-01-2025	H. KASIONO, SH	Bantuan untuk UMKM	Bantuan UMKM untuk 1 kelompok Jl. Berdikari RT. 23 Kelurahan Payo Selincah Kecamatan Paal Merah	Jl. Berdikari RT. 23 Kelurahan Payo Selincah Kecamatan Paal Merah , Kota Jambi	Kabupaten / Kota	Verifikasi TAPD
1045	20-01-2025	H. KASIONO, SH	Bedah Rumah	Bantuan bedah rumah 1 unit Jl. Berdikari RT. 23 Kelurahan Payo Selincah Kecamatan Paal Merah	Jl. Berdikari RT. 23 Kelurahan Payo Selincah Kecamatan Paal Merah, Kota Jambi	Kabupaten / Kota	Verifikasi TAPD
1046	20-01-2025	H. KASIONO, SH	Pembangunan Jalan Lingkungan (Aspal)	Pengaspalan jalan sepanjang 300 meter depan PT. RPSL RT. 24 Kelurahan Payo Selincah Kecamatan Paal Merah	Depan PT. RPSL RT. 24 Kelurahan Payo Selincah Kecamatan Paal Merah, Kota Jambi	Kabupaten / Kota	Verifikasi Perangkat Daerah
1047	20-01-2025	H. KASIONO, SH	Lampu Jalan Tanpa Tiang	Pengadaan pemasangan lampu penerangan jalan di 13 titik RT. 24 Kelurahan Payo Selincah Kecamatan Paal Merah	RT. 24 Kelurahan Payo Selincah Kecamatan Paal Merah, Kota Jambi	Kabupaten / Kota	Verifikasi Perangkat Daerah
1048	20-01-2025	H. KASIONO, SH	Bantuan untuk UMKM	Bantuan UMKM untuk 1 kelompok RT. 24 Kelurahan Payo Selincah Kecamatan Paal Merah	RT. 24 Kelurahan Payo Selincah Kecamatan Paal Merah , Jambi	Kabupaten / Kota	Verifikasi TAPD
1049	20-01-2025	ABSAR SURWANSYAH, SH, M.Kn	Bangkit Berdaya Kecamatan Danau Sipin	Bantuan pengadaan tenda dan kursi RT. 17 Kelurahan Murni Kecamatan Danau Sipin	RT. 17 Kelurahan Murni Kecamatan Danau Sipin, Kota Jambi	Kabupaten / Kota	Verifikasi Perangkat Daerah

No	Tanggal Usul	Pengusul	Usulan	Masalah	Alamat Lokasi	Usul Ke	Status
1050	20-01-2025	H. KASIONO, SH	Pembangunan Jalan Lingkungan (Rigid Beton)	Pengecoran jalan lingkungan sepanjang 150 meter samping masjid Nurul Jannah RT. 24 Kelurahan Payo Selincah Kecamatan Paal Merah	samping masjid Nurul Jannah RT. 24 Kelurahan Payo Selincah Kecamatan Paal Merah, Kota Jambi	Kabupaten / Kota	Verifikasi Perangkat Daerah
1051	20-01-2025	H. KASIONO, SH	Pembangunan Jalan Lingkungan (Rigid Beton)	Pengecoran jalan setapak sepanjang 100 meter dekat masjid Al-Ikhlas dan 100 meter depan SMA 9 RT. 27 Kelurahan Payo Selincah Kecamatan Paal Merah	100 meter dekat masjid Al-Ikhlas dan 100 meter depan SMA 9 RT. 27 Kelurahan Payo Selincah Kecamatan Paal Merah Kota Jambi	Kabupaten / Kota	Verifikasi Perangkat Daerah
1052	20-01-2025	H. KASIONO, SH	Lampu Jalan Tanpa Tiang	Pengadaan pemasangan lampu penerangan jalan di 3 titik Masjid Al-Ikhlas RT. 27 Kelurahan Payo Selincah Kecamatan Paal Merah	Masjid Al-Ikhlas RT. 27 Kelurahan Payo Selincah Kecamatan Paal Merah , Kota Jambi	Kabupaten / Kota	Verifikasi Perangkat Daerah
1053	20-01-2025	ABSAR SURWANSYAH, SH, M.Kn	Bantuan untuk UMKM	Bantuan UMKM 1 unit meja lipat, 1 unit kompor gas dan 1 unit mixer Jl. Katelia II RT. 10 Kelurahan Sungai Putri Kecamatan Danau Sipin	Jl. Katelia II RT. 10 Kelurahan Sungai Putri Kecamatan Danau Sipin, Kota Jambi	Kabupaten / Kota	Verifikasi TAPD
1054	20-01-2025	ABSAR SURWANSYAH, SH, M.Kn	Bangkit Berdaya Kecamatan Danau Sipin	Bantuan kursi dan tenda Jl. Sultan Agung RT. 13 Kelurahan Murni Kecamatan Danau Sipin	Jl. Sultan Agung RT. 13 Kelurahan Murni Kecamatan Danau Sipin, Kota Jambi	Kabupaten / Kota	Verifikasi Perangkat Daerah
1055	20-01-2025	ABSAR SURWANSYAH, SH, M.Kn	Bangkit Berdaya Kecamatan Danau Sipin	Bantuan pengadaan sound system 1 unit Jl. Sultan Agung RT. 13 Kelurahan Murni Kecamatan Danau Sipin	Jl. Sultan Agung RT. 13 Kelurahan Murni Kecamatan Danau Sipin, Kota Jambi	Kabupaten / Kota	Verifikasi Perangkat Daerah
1056	20-01-2025	ABSAR SURWANSYAH, SH, M.Kn	Lampu Jalan Tanpa Tiang	LPJU di 2 titik Jl. Sultan Agung RT. 13 Kelurahan Murni Kecamatan Danau Sipin	Jl. Sultan Agung RT. 13 Kelurahan Murni Kecamatan Danau Sipin, Kota Jambi	Kabupaten / Kota	Verifikasi Perangkat Daerah
1057	20-01-2025	ABSAR SURWANSYAH, SH, M.Kn	Lampu Jalan Tanpa Tiang	LPJU 1 titik Jl. Yusuf Lakaf RT. 06 Kelurahan Murni Kecamatan Danau Sipin	Jl. Yusuf Lakaf RT. 06 Kelurahan Murni Kecamatan Danau Sipin, Kota Jambi	Kabupaten / Kota	Verifikasi Perangkat Daerah
1058	20-01-2025	ABSAR SURWANSYAH, SH, M.Kn	Pemasangan besi batas jalan menurun	Pemasangan besi batas jalan menurun Jl. Yusuf Lakaf RT. 06 Kelurahan Murni Kecamatan Danau Sipin	Jl. Yusuf Lakaf RT. 06 Kelurahan Murni Kecamatan Danau Sipin, Kota Jambi	Kabupaten / Kota	Verifikasi TAPD
1059	20-01-2025	ABSAR SURWANSYAH, SH, M.Kn	Bantuan untuk UMKM	Bantuan UMKM Jl. Empu Sendok Lr. Pepaya RT. 13 Kelurahan Solok Sipin Kecamatan Danau Sipin	Jl. Empu Sendok Lr. Pepaya RT. 13 Kelurahan Solok Sipin Kecamatan Danau Sipin, Kota Jambi	Kabupaten / Kota	Verifikasi TAPD
1060	20-01-2025	ABSAR SURWANSYAH, SH, M.Kn	Bangkit Berdaya Kecamatan Danau Sipin	Bantuan pengadaan 1 unit sound system dan 100 unit kursi plastic Jl. Bunga Raya III RT. 14 Kelurahan Murni Kecamatan Danau Sipin.	Jl. Bunga Raya III RT. 14 Kelurahan Murni Kecamatan Danau Sipin., Kota Jambi	Kabupaten / Kota	Verifikasi Perangkat Daerah
1061	20-01-2025	ABSAR SURWANSYAH, SH, M.Kn	Lampu Jalan Dengan Tiang Dinas Perumahan	LPJU di 3 titik Jl. Bunga Raya III RT. 14 Kelurahan Murni Kecamatan Danau Sipin.	Jl. Bunga Raya III RT. 14 Kelurahan Murni Kecamatan Danau Sipin., Kota Jambi	Kabupaten / Kota	Verifikasi Perangkat Daerah

No	Tanggal Usul	Pengusul	Usulan	Masalah	Alamat Lokasi	Usul Ke	Status
1062	20-01-2025	ABSAR SURWANSYAH, SH, M.Kn	Bangkit Berdaya Kecamatan Danau Sipin	Bantuan pengadaan tenda 2 unit RT. 16 Kelurahan Murni Kecamatan Danau Sipin	RT. 16 Kelurahan Murni Kecamatan Danau Sipin, Kota Jambi	Kabupaten / Kota	Verifikasi Perangkat Daerah
1063	20-01-2025	ABSAR SURWANSYAH, SH, M.Kn	Lampu Jalan Tanpa Tiang	LPJU 2 titik di RT. 16 Kelurahan Murni Kecamatan Danau Sipin	RT. 16 Kelurahan Murni Kecamatan Danau Sipin, Kota Jambi	Kabupaten / Kota	Verifikasi Perangkat Daerah
1064	20-01-2025	ABSAR SURWANSYAH, SH, M.Kn	Bantuan untuk Mesjid, mushola dan langgar	Bantuan pengadaan penyekat batas solat untuk masjid Darul Ulum RT. 16 Kelurahan Murni Kecamatan Danau Sipin	masjid Darul Ulum RT. 16 Kelurahan Murni Kecamatan Danau Sipin, Kota Jambi	Kabupaten / Kota	Verifikasi Perangkat Daerah
1065	20-01-2025	H. KASIONO, SH	Pembangunan Parit Jalan	Pembangunan parit jalan sepanjang 200 meter Lr. Hidayah RT. 27 Kelurahan Payo Selincah Kecamatan Paal Merah	Lr. Hidayah RT. 27 Kelurahan Payo Selincah Kecamatan Paal Merah , Kota Jambi	Kabupaten / Kota	Verifikasi Perangkat Daerah
1066	20-01-2025	H. KASIONO, SH	Pembangunan Jalan Lingkungan (Aspal)	Pengaspalan jalan sepanjang 300 meter Lr. Keluarga RT. 28 Kelurahan Payo Selincah Kecamatan Paal Merah	Lr. Keluarga RT. 28 Kelurahan Payo Selincah Kecamatan Paal Merah , Kota Jambi	Kabupaten / Kota	Verifikasi Perangkat Daerah
1067	20-01-2025	H. KASIONO, SH	Bantuan untuk UMKM	Bantuan UMKM untuk 1 kelompok RT. 28 Kelurahan Payo Selincah Kecamatan Paal Merah	RT. 28 Kelurahan Payo Selincah Kecamatan Paal Merah , Jambi	Kabupaten / Kota	Verifikasi TAPD
1068	20-01-2025	H. KASIONO, SH	Lampu Jalan Tanpa Tiang	Pengadaan pemasangan lampu penerangan jalan di 5 titik Lr. Neraka, Puskesmas dan Lr. Sedulur RT. 28 Kelurahan Payo Selincah Kecamatan Paal Merah	Lr. Neraka, Puskesmas dan Lr. Sedulur RT. 28 Kelurahan Payo Selincah Kecamatan Paal Merah, Kota Jambi	Kabupaten / Kota	Verifikasi Perangkat Daerah
1069	20-01-2025	H. KASIONO, SH	Pembangunan Parit Jalan	Pembangunan parit jalan sepanjang 250 meter RT. 28 Kelurahan Payo Selincah Kecamatan Paal Merah	RT. 28 Kelurahan Payo Selincah Kecamatan Paal Merah , Jambi	Kabupaten / Kota	Verifikasi Perangkat Daerah
1070	20-01-2025	H. KASIONO, SH	Pembangunan Jalan Lingkungan (Aspal)	Pengaspalan jalan sepanjang 750 meter dari Pos I sampai dengan batas Muaro Kumpeh RT. 29 Kelurahan Payo Selincah Kecamatan Paal Merah	Dari Pos I sampai dengan batas Muaro Kumpeh RT. 29 Kelurahan Payo Selincah Kecamatan Paal Merah , Kota Jambi	Kabupaten / Kota	Verifikasi Perangkat Daerah
1071	20-01-2025	H. KASIONO, SH	Pembangunan Jalan Lingkungan (Rigid Beton)	Pengecoran jalan sepanjang 750 meter dari Pos II menuju rumah KART RT. 29 Kelurahan Payo Selincah Kecamatan Paal Merah	Dari Pos II menuju rumah KART RT. 29 Kelurahan Payo Selincah Kecamatan Paal Merah, Kota Jambi	Kabupaten / Kota	Verifikasi Perangkat Daerah
1072	20-01-2025	H. KASIONO, SH	Pembangunan Jalan Lingkungan (Aspal)	Pengaspalan jalan sepanjang 200 meter Jl. Majapahit Lr. Langgar Nurul Islam RT. 30 Kelurahan Payo Selincah Kecamatan Paal Merah	Jl. Majapahit Lr. Langgar Nurul Islam RT. 30 Kelurahan Payo Selincah Kecamatan Paal Merah, Kota Jambi	Kabupaten / Kota	Verifikasi Perangkat Daerah

No	Tanggal Usul	Pengusul	Usulan	Masalah	Alamat Lokasi	Usul Ke	Status
1073	20-01-2025	H. KASIONO, SH	Lampu Jalan Tanpa Tiang	Pengadaan pemasangan lampu penerangan jalan di 2 titik Jl. Majapahit RT. 30 Kelurahan Payo Selincah Kecamatan Paal Merah	Jl. Majapahit RT. 30 Kelurahan Payo Selincah Kecamatan Paal Merah , Kota Jambi	Kabupaten / Kota	Verifikasi Perangkat Daerah
1074	20-01-2025	H. KASIONO, SH	Pembangunan Parit Jalan	Pembangunan parit jalan sepanjang 350 meter di Lr. OKP RT. 33 Kelurahan Payo Selincah Kecamatan Paal Merah	Lr. OKP RT. 33 Kelurahan Payo Selincah Kecamatan Paal Merah, Kota Jambi	Kabupaten / Kota	Verifikasi Perangkat Daerah
1075	20-01-2025	H. KASIONO, SH	Lampu Jalan Tanpa Tiang	Pengadaan pemasangan lampu penerangan jalan di 3 titik Jl. OKP RT. 33 Kelurahan Payo Selincah Kecamatan Paal Merah	Jl. OKP RT. 33 Kelurahan Payo Selincah Kecamatan Paal Merah , Kota Jambi	Kabupaten / Kota	Verifikasi Perangkat Daerah
1076	20-01-2025	H. KASIONO, SH	Pembangunan Jalan Lingkungan (Rigid Beton)	Pengecoran jalan 200 meter Lr. Langgar Sa'adatul Mustaqim Jl. Sentot Alibasa RT. 36 Kelurahan Payo Selincah Kecamatan Paal Merah	Lr. Langgar Sa'adatul Mustaqim Jl. Sentot Alibasa RT. 36 Kelurahan Payo Selincah Kecamatan Paal Merah, Kota Jambi	Kabupaten / Kota	Verifikasi Perangkat Daerah
1077	20-01-2025	H. KASIONO, SH	Pembangunan Parit Jalan	Pembangunan parit jalan sepanjang 150 meter Jl. Sentot Alibasa RT. 36 Kelurahan Payo Selincah Kecamatan Paal Merah	Jl. Sentot Alibasa RT. 36 Kelurahan Payo Selincah Kecamatan Paal Merah , Kota Jambi	Kabupaten / Kota	Verifikasi Perangkat Daerah
1078	20-01-2025	H. KASIONO, SH	Pembangunan Jalan Lingkungan (Rigid Beton)	Pengecoran jalan 100 meter Jl. Pintas Perumahan Pasar Baru Jl. Sentot Alibasa RT. 36 Kelurahan Payo Selincah Kecamatan Paal Merah	Jl. Pintas Perumahan Pasar Baru Jl. Sentot Alibasa RT. 36 Kelurahan Payo Selincah Kecamatan Paal Merah, Kota Jambi	Kabupaten / Kota	Verifikasi Perangkat Daerah
1079	20-01-2025	H. KASIONO, SH	Lampu Jalan Tanpa Tiang	Pengadaan pemasangan lampu penerangan jalan di 3 titik Jl. Sentot Alibasa RT. 36 Kelurahan Payo Selincah Kecamatan Paal Merah	Jl. Sentot Alibasa RT. 36 Kelurahan Payo Selincah Kecamatan Paal Merah, Kota Jambi	Kabupaten / Kota	Verifikasi Perangkat Daerah
1080	20-01-2025	H. KASIONO, SH	Bantuan untuk UMKM	Bantuan UMKM untuk 1 kelompok Jl. Sentot Alibasa RT. 36 Kelurahan Payo Selincah Kecamatan Paal Merah	Jl. Sentot Alibasa RT. 36 Kelurahan Payo Selincah Kecamatan Paal Merah, Kota Jambi	Kabupaten / Kota	Verifikasi TAPD
1081	20-01-2025	H. KASIONO, SH	Baju Seragam Kompangan	Bantuan pengadaan 1 paket untuk tim hadroh Jl. Sentot Alibasa RT. 36 Kelurahan Payo Selincah Kecamatan Paal Merah	Jl. Sentot Alibasa RT. 36 Kelurahan Payo Selincah Kecamatan Paal Merah, Kota Jambi	Kabupaten / Kota	Verifikasi Perangkat Daerah
1082	20-01-2025	H. KASIONO, SH	Bantuan sarana dan prasarana rumah kreatif program PKK	Pengadaan sarana dan prasarana pusat kegiatan belajar masyarakat Jl. Sentot Alibasa RT. 36 Kelurahan Payo Selincah Kecamatan Paal Merah	Jl. Sentot Alibasa RT. 36 Kelurahan Payo Selincah Kecamatan Paal Merah, Kota Jambi	Kabupaten / Kota	Verifikasi Perangkat Daerah

No	Tanggal Usul	Pengusul	Usulan	Masalah	Alamat Lokasi	Usul Ke	Status
1083	20-01-2025	H. KASIONO, SH	Pembangunan Saluran Drainase	Pembangunan drainase panjang 80 meter Lr. Pribadi RT. 06 Kelurahan Payo Selincah Kecamatan Paal Merah	Lr. Pribadi RT. 06 Kelurahan Payo Selincah Kecamatan Paal Merah , Kota Jambi	Kabupaten / Kota	Verifikasi Perangkat Daerah
1084	20-01-2025	H. KASIONO, SH	Bantuan sarana dan prasarana olahraga	Bantuan pengadaan baju seragam senam 40 pcs Lr. Pribadi RT. 06 Kelurahan Payo Selincah Kecamatan Paal Merah	Lr. Pribadi RT. 06 Kelurahan Payo Selincah Kecamatan Paal Merah , Kota Jambi	Kabupaten / Kota	Ditolak
1085	20-01-2025	H. KASIONO, SH	Bantuan untuk UMKM	Bantuan pengadaan mesin peras santan 1 unit Lr. Pribadi RT. 06 Kelurahan Payo Selincah Kecamatan Paal Merah	Lr. Pribadi RT. 06 Kelurahan Payo Selincah Kecamatan Paal Merah , Kota Jambi	Kabupaten / Kota	Verifikasi TAPD
1086	20-01-2025	H. KASIONO, SH	Pembangunan Jalan Lingkungan (Rigid Beton)	Pengecoran jalan tanah makam kebun pete lebar 3 meter panjang 70 meter RT. 23 sampai dengan RT. 28 Kelurahan Payo Selincah Kecamatan Paal Merah	RT. 23 sampai dengan RT. 28 Kelurahan Payo Selincah Kecamatan Paal Merah, Kota Jambi	Kabupaten / Kota	Verifikasi Perangkat Daerah
1087	21-01-2025	AGUS SYAFARUDIN, SE, MM	Penataan kabel dan tiang listrik	Pembenahan penataan kabel dan pemindahan tiang yang berada di halaman warga Lr. Jatayu III RT. 04 Kelurahan Paal Merah Kecamatan Paal Merah	Lr. Jatayu III RT. 04 Kelurahan Paal Merah Kecamatan Paal Merah , Kota Jambi	Kabupaten / Kota	Verifikasi Perangkat Daerah

Rumusan Usulan Program/Kegiatan
Hasil Penelaahan Pokok-pokok Pikiran DPRD dan Validasi
Kota Jambi

No	Program / Kegiatan	Indikator Kinerja	Volume		Lokasi	Perangkat Daerah Terkait	Validasi / Keterangan
1	Pelatihan UMKM	Jumlah peserta yang mengikuti pelatihan	50	orang	Pelatihan dan pembinaan pelaku UMKM RT.11 kelurahan kenali Asam Bawah Kec. Kota Baru, Kota Jambi	DTKKUKM	Verifikasi TAPD
2	Pengadaan dan penambahan Pangkalan Gas Subsidi	Jumlah pangkalan baru yang didirikan	1	unit	Kelurahan Kenali Asam Kec. Kota Baru, Kota Jambi	DISPERINDAG	Verifikasi Perangkat Daerah
3	Pembangunan Jalan Lingkungan (Aspal)	Panjang jalan yang dibangun	350	meter	Jl.Masda Surya Dharma Lr siolo RT.19 Kel.Kenali Asam Kec.Kota Baru, Kota Jambi	DPUPR	Verifikasi Perangkat Daerah
4	Lampu Jalan Dengan Tiang Dinas Perumahan	Jumlah lokasi/titik yang disediakan Prasarana, Sarana, dan Utilitas Umum yang Menunjang Fungsi Hunian	5	titik	Lr.Siolo RT.19 Kelurahan Kenali Asam Kec. Kota Baru, Kota Jambi	DPRKP	Verifikasi Perangkat Daerah
5	Pembangunan Saluran Drainase	Panjang saluran drainase lingkungan yang dibangun	350	meter	Lr.Siolo RT.19 Kel. Kenali Asam Kec. Kota Baru, Kota Jambi	DPUPR	Verifikasi Perangkat Daerah
6	Pembangunan Jalan Lingkungan (Rigid Beton)	Panjang jalan yang dibangun	4	meter	Lr.Kasih RT.02 Kelurahan Kenali Asam Kec. Kota Baru, Kota Jambi	DPUPR	Verifikasi Perangkat Daerah
7	Lampu Jalan Dengan Tiang Dinas Perumahan	Jumlah lokasi/titik yang disediakan Prasarana, Sarana, dan Utilitas Umum yang Menunjang Fungsi Hunian	6	titik	Lr.Anugerah RT.02 Kel.Kenali Asam Kec.Kota Baru, Kota Jambi	DPRKP	Verifikasi Perangkat Daerah
8	Lampu Jalan Tanpa Tiang	Jumlah lokasi/titik yang disediakan Prasarana, Sarana, dan Utilitas Umum yang Menunjang Fungsi Hunian	3	titik	Perumahan Vila Kenali Permai RT.10 kelurahan Kenali Asam Kec. Kota Baru, Kota Jambi	DPRKP	Verifikasi Perangkat Daerah
9	Pembangunan Jalan Lingkungan (Aspal)	Panjang jalan yang dibangun	40	meter	Lr. Penukal RT.06 Kel.Kenali Asam Kec. Kota Baru, Kota Jambi	DPUPR	Verifikasi Perangkat Daerah
10	Lampu Jalan Tanpa Tiang	Jumlah lokasi/titik yang disediakan Prasarana, Sarana, dan Utilitas Umum yang Menunjang Fungsi Hunian	3	titik	Jl.Ibrahim Ripin 1 RT.17 Kel.Kenali asam Kec. Kota Baru, Kota Jambi	DPRKP	Verifikasi Perangkat Daerah
11	Pembangunan Parit Jalan	Panjang saluran drainase lingkungan yang dibangun	4	meter	Jl.Cendrawasih sampai Perumahan Graha Ines RT.30 Kel.Kenali Asam Kec. Kota Baru, Kota Jambi	DPUPR	Verifikasi Perangkat Daerah
12	Bantuan alat dan mesin pertanian	Jumlah sarana dan prasarana pertanian yang disediakan	1	unit	RT.30 Kel.Kenali asam Kec. Kota Baru, Kota Jambi	DPKP	Verifikasi Perangkat Daerah
13	Bantuan untuk UMKM	Jumlah penerima bantuan	2	kelompok	RT.21 Kelurahan kenali asam Kec. Kota Baru, Kota Jambi	DTKKUKM	Verifikasi TAPD
14	Lampu Jalan Dengan Tiang Dinas Perumahan	Jumlah lokasi/titik yang disediakan Prasarana, Sarana, dan Utilitas Umum yang Menunjang Fungsi Hunian	5	titik	Jl.Satria RT.21 Kelurahan kenali Asam Kec. Kota Baru, Kota Jambi	DPRKP	Verifikasi Perangkat Daerah
15	Program Pakar Kasih	Program Pakar Kasih yang terlaksana	2	meter	Jl.Darmai II RT.32 Kelurahan Kenali Asam Kec. Kota Baru, Kota Jambi	DPUPR	Verifikasi Perangkat Daerah
16	Pembangunan Box Culvert	Panjang box culvert yang dibangun	3	meter	Jl.Darmai II RT.32 Kel.Kenali Asam Kec. Kota Baru, Kota Jambi	DPUPR	Verifikasi Perangkat Daerah
17	Pembangunan Saluran Drainase	Panjang saluran drainase lingkungan yang dibangun	3	meter	Rt.24,RT.25,RT.26 Kelurahan Kenali asam Kec.Kenali asam Kec.Kota Baru, Kota Jambi	DPUPR	Verifikasi Perangkat Daerah
18	Pembangunan Jalan Lingkungan (Aspal)	Panjang jalan yang dibangun	200	meter	Jl.Letmud Sarniem Perumahan Mabelo RT.03 Kelurahan Kenali Asam Kec. Kota Baru, Kota Jambi	DPUPR	Verifikasi Perangkat Daerah
19	Lampu Jalan Dengan Tiang Dinas Perumahan	Jumlah lokasi/titik yang disediakan Prasarana, Sarana, dan Utilitas Umum yang Menunjang Fungsi Hunian	5	titik	Jl Letmud Sarniem Perumahan Mabelo RT.03 Kelurahan kenali asam Kec. Kota Baru, Kota Jambi	DPRKP	Verifikasi Perangkat Daerah
20	Pembangunan Drainase Tertutup	Panjang saluran drainase lingkungan yang dibangun	40	meter	RT.08 Kelurahan Kenali Asam Kec. Kota Baru, Kota Jambi	DPUPR	Verifikasi Perangkat Daerah
21	Lampu Jalan Dengan Tiang Dinas Perumahan	Jumlah lokasi/titik yang disediakan Prasarana, Sarana, dan Utilitas Umum yang Menunjang Fungsi Hunian	3	titik	RT.08 Kelurahan Kenali asam Kec. Kota Baru, Kota Jambi	DPRKP	Verifikasi Perangkat Daerah
22	Pemasangan conblock	Panjang jalan yang dibangun	100	meter	Fasum Vila Kenali permai RT.08 Kel.Kenali Asam Kec.Kota Baru, Kota Jambi	DPUPR	Verifikasi Perangkat Daerah
23	Pembangunan Jalan Lingkungan (Aspal)	Panjang jalan yang dibangun	300	meter	Perum Green Wijaya mengarah ke Perum Tanpo Kelurahan Kenali Asam Bawah Kec. Kota Baru, Kota Jambi	DPUPR	Verifikasi Perangkat Daerah
24	Pembangunan Jalan Lingkungan (Aspal)	Panjang jalan yang dibangun	300	meter	RT. 01 Kelurahan Kenali Asam Bawah Kec. Kota Baru, Kota Jambi	DPUPR	Verifikasi Perangkat Daerah
25	Pembangunan Jalan Lingkungan (Aspal)	Panjang jalan yang dibangun	300	meter	RT. 10 Kelurahan Kenali Asam Bawah Kec. Kota Baru, Kota Jambi	DPUPR	Verifikasi Perangkat Daerah
26	Bantuan untuk UMKM	Jumlah penerima bantuan	3	kelompok	Jl. Marsada Surya Dharma RT. 07 Kelurahan Paal Lima Kec. Kota Baru, Kota Jambi	DTKKUKM	Verifikasi TAPD
27	Bantuan untuk UMKM	Jumlah penerima bantuan	1	kelompok	SMA 6 RT. 28 Kelurahan Paal Lima Kec. Kota Baru, Kota Jambi	DTKKUKM	Verifikasi TAPD
28	Lampu Jalan Dengan Tiang Dinas Perumahan	Jumlah lokasi/titik yang disediakan Prasarana, Sarana, dan Utilitas Umum yang Menunjang Fungsi Hunian	3	buah	Perumahan Pesona Mayang Jl. Pangeran Hidayat Lr. Camar RT. 28 Kelurahan Paal Lima Kec. Kota Baru, Kota Jambi	DPRKP	Verifikasi Perangkat Daerah
29	Bangkit Berdaya Kec. Kota Baru	Jumlah kegiatan yang terlaksana	1	paket	Belakang SPBU Paal VII Kec. Kota Baru, Kota Jambi	Kec. Kota Baru	Verifikasi Perangkat Daerah
30	Bantuan untuk UMKM	Jumlah penerima bantuan	50	orang	Jl. Premix RT. 08 Kelurahan Kenali Asam Bawah Kec. Kota Baru, Kota Jambi	DTKKUKM	Verifikasi TAPD
31	Bangkit Berdaya Kec. Kota Baru	Jumlah kegiatan yang terlaksana	1	paket	Jl. Premix RT. 08 Kelurahan Kenali Asam Bawah Kec. Kota Baru, Kota Jambi	Kec. Kota Baru	Verifikasi Perangkat Daerah
32	Pembuatan pita kejut di jalan	Jumlah pita kejut yang dipasang	1	paket	Tanjakan SMA 6 RT. 28 Kelurahan Paal Lima Kec. Kota Baru, Kota Jambi	DISHUB	Verifikasi TAPD
33	Pembangunan Saluran Drainase	Panjang saluran drainase lingkungan yang dibangun	50	meter	Jl. Pangeran Hidayat RT. 28 Kelurahan Paal Lima Kec. Kota Baru, Kota Jambi	DPUPR	Verifikasi Perangkat Daerah
34	Pembangunan Jalan Lingkungan (Rigid Beton)	Panjang jalan yang dibangun	300	meter	Lr. Kasih RT. 02 Kelurahan Kenali Asam Kec. Kota Baru, Kota Jambi	DPUPR	Verifikasi Perangkat Daerah
35	Bantuan untuk UMKM	Jumlah penerima bantuan	3	kelompok	Jl. Kolonel M. Kukuh RT. 19 Kelurahan Paal Lima Kec. Kota Baru, Kota Jambi	DTKKUKM	Verifikasi TAPD
36	Bantuan untuk UMKM	Jumlah penerima bantuan	3	kelompok	RT. 02 Kelurahan Kenali Asam Bawah Kec. Kota Baru, Kota Jambi	DTKKUKM	Verifikasi TAPD
37	Bantuan untuk UMKM	Jumlah penerima bantuan	3	kelompok	RT. 30 Kelurahan Kenali Asam Kec. Kota Baru, Kota Jambi	DTKKUKM	Verifikasi TAPD
38	Bantuan untuk UMKM	Jumlah penerima bantuan	3	kelompok	Lr. Widuri 1 RT. 01 Kelurahan Paal Lima Kec. Kota Baru, Kota Jambi	DTKKUKM	Verifikasi TAPD
39	Bantuan untuk UMKM	Jumlah penerima bantuan	3	kelompok	Perum Green Wijaya Kelurahan Kenali Asam Bawah Kec. Kota Baru, Kota Jambi	DTKKUKM	Verifikasi TAPD
40	Pembangunan Jalan Lingkungan (Aspal)	Panjang jalan yang dibangun	300	meter	Perum Green Wijaya mengarah ke Perum Tanpo Kelurahan Kenali Asam Bawah Kec. Kota Baru, Kota Jambi	DPUPR	Verifikasi Perangkat Daerah
41	Pendataan penerima PKH supaya tepat sasaran	Jumlah orang yang terdata	1000	Paket	Lr. Widuri RT. 02 Kelurahan Paal Lima Kec. Kota Baru, Kota Jambi	DINSOS	Verifikasi TAPD
42	Pembangunan Turap	Panjang turap yang dibangun	300	meter	Kelurahan Paal Lima Kec. Kota Baru, Kota Jambi	DPUPR	Verifikasi Perangkat Daerah
43	Bantuan untuk UMKM	Jumlah penerima bantuan	3	kelompok	Jl. Total RT. 12 Kelurahan Paal Lima Kec. Kota Baru, Kota Jambi	DTKKUKM	Verifikasi TAPD
44	Pembangunan Jalan Lingkungan (Aspal)	Panjang jalan yang dibangun	1000	meter	Perumahan Mutiara Hijau Kelurahan Kenali Asam Bawah Kec. Kota Baru, Kota Jambi	DPUPR	Verifikasi Perangkat Daerah
45	Bantuan untuk UMKM	Jumlah penerima bantuan	4	unit	Perumahan Mutiara Hijau Kelurahan Kenali Asam Bawah Kec. Kota Baru, Kota Jambi	DTKKUKM	Verifikasi TAPD

Rumusan Usulan Program/Kegiatan
Hasil Penelaahan Pokok-pokok Pikiran DPRD dan Validasi
Kota Jambi

No	Program / Kegiatan	Indikator Kinerja	Volume		Lokasi	Perangkat Daerah Terkait	Validasi / Keterangan
46	Lampu Jalan Dengan Tiang Dinas Perumahan	Jumlah lokasi/titik yang disediakan Prasarana, Sarana, dan Utilitas Umum yang Menunjang Fungsi Hunian	10	buah	Lr. Lestari RT. 07 Kelurahan Kenali Asam Bawah Kec. Kota Baru, Kota Jambi	DPRKP	Verifikasi Perangkat Daerah
47	Pembangunan Jalan Lingkungan (Aspal)	Panjang jalan yang dibangun	400	meter	Lr. Lestari RT. 07 Kelurahan Kenali Asam Bawah Kec. Kota Baru , Kota Jambi	DPUPR	Verifikasi Perangkat Daerah
48	Pembangunan Jalan Lingkungan (Aspal)	Panjang jalan yang dibangun	350	meter	Lr. Widuri 1 RT. 01 Kelurahan Paal Lima Kec. Kota Baru, Kota Jambi	DPUPR	Verifikasi Perangkat Daerah
49	Bantuan untuk UMKM	Jumlah penerima bantuan	3	kelompok	RT. 17 Kelurahan Paal Lima Kec. Kota Baru, Kota Jambi	DTKKUKM	Verifikasi TAPD
50	Bantuan untuk UMKM	Jumlah penerima bantuan	14	orang	RT. 14 Kelurahan Simpang Tiga Sipin Kec. Kota Baru, Kota Jambi	DTKKUKM	Verifikasi TAPD
51	Bantuan untuk UMKM	Jumlah penerima bantuan	5	orang	RT. 13 Kelurahan Suka Karya Kec. Kota Baru, Kota Jambi	DTKKUKM	Verifikasi TAPD
52	Bedah Rumah	Jumlah rumah yang diperbaiki	3	unit	RT. 13 Kelurahan Suka Karya Kec. Kota Baru, Kota Jambi	DPRKP	Verifikasi TAPD
53	Lampu Jalan Dengan Tiang Dinas Perumahan	Jumlah lokasi/titik yang disediakan Prasarana, Sarana, dan Utilitas Umum yang Menunjang Fungsi Hunian	2	buah	Jl. Serunai Malam 3 RT. 10 Kelurahan Suka Karya Kec. Kota Baru, Kota Jambi	DPRKP	Verifikasi Perangkat Daerah
54	Bantuan untuk UMKM	Jumlah penerima bantuan	1	kelompok	Jl. Serunai Malam 3 RT. 10 Kelurahan Suka Karya Kec. Kota Baru, Kota Jambi	DTKKUKM	Verifikasi TAPD
55	Bantuan untuk UMKM	Jumlah penerima bantuan	1	kelompok	Lr. Camar RT. 28 Kelurahan Paal Lima Kec. Kota Baru, Kota Jambi	DTKKUKM	Verifikasi TAPD
56	Pembangunan Saluran Drainase	Panjang saluran drainase lingkungan yang dibangun	300	meter	Belakang alfamart Lr. Camar RT. 28 Kelurahan Paal Lima Kec. Kota Baru, Kota Jambi	DPUPR	Verifikasi Perangkat Daerah
57	Bantuan untuk UMKM	Jumlah penerima bantuan	10	orang	Jl. Marsda Dharma RT. 20 Kelurahan Kenali Asam Bawah Kec. Kota Baru, Kota Jambi	DTKKUKM	Verifikasi TAPD
58	Bantuan untuk UMKM	Jumlah penerima bantuan	1	kelompok	Jl. Darma Karya II RT. 26 Kelurahan Kenali Asam Kec. Kota Baru, Kota Jambi	DTKKUKM	Verifikasi TAPD
59	Bantuan untuk UMKM	Jumlah penerima bantuan	1	kelompok	RT. 23 Kelurahan Kenali Asam Bawah Kec. Kota Baru, Kota Jambi	DTKKUKM	Verifikasi TAPD
60	Lampu Jalan Tanpa Tiang	Jumlah lokasi/titik yang disediakan Prasarana, Sarana, dan Utilitas Umum yang Menunjang Fungsi Hunian	3	buah	RT. 36 Kelurahan Simpang III Sipin Kec. Kota Baru, Kota Jambi	DPRKP	Verifikasi Perangkat Daerah
61	Lampu Jalan Tanpa Tiang	Jumlah lokasi/titik yang disediakan Prasarana, Sarana, dan Utilitas Umum yang Menunjang Fungsi Hunian	3	buah	Jl Gado-gado RT. 09 Kelurahan Suka Karya Kec. Kota Baru, Kota Jambi	DPRKP	Verifikasi Perangkat Daerah
62	Lampu Jalan Tanpa Tiang	Jumlah lokasi/titik yang disediakan Prasarana, Sarana, dan Utilitas Umum yang Menunjang Fungsi Hunian	1	buah	RT. 23 Kelurahan Kenali Asam Atas Kec. Kota Baru, Kota Jambi	DPRKP	Verifikasi Perangkat Daerah
63	Lampu Jalan Tanpa Tiang	Jumlah lokasi/titik yang disediakan Prasarana, Sarana, dan Utilitas Umum yang Menunjang Fungsi Hunian	1	buah	Jl. Widuri I RT. 29 Kelurahan Paal Lima Kec. Kota Baru, Kota Jambi	DPRKP	Verifikasi Perangkat Daerah
64	Pembangunan Jalan Lingkungan (Aspal)	Panjang jalan yang dibangun	150	meter	RT. 30 Kelurahan Kenali Asam Kec. Kota Baru, Kota Jambi	DPUPR	Verifikasi Perangkat Daerah
65	Lampu Jalan Tanpa Tiang	Jumlah lokasi/titik yang disediakan Prasarana, Sarana, dan Utilitas Umum yang Menunjang Fungsi Hunian	1	buah	Jl. Kimaja 2 RT. 19 Kelurahan Simpang III Sipin Kec. Kota Baru, Kota Jambi	DPRKP	Verifikasi Perangkat Daerah
66	Lampu Jalan Dengan Tiang Dinas Perumahan	Jumlah lokasi/titik yang disediakan Prasarana, Sarana, dan Utilitas Umum yang Menunjang Fungsi Hunian	4	buah	RT. 27 Kelurahan Paal Lima Kec. Kota Baru, Kota Jambi	DPRKP	Verifikasi Perangkat Daerah
67	Pembangunan Jalan Lingkungan (Rigid Beton)	Panjang jalan yang dibangun	150	meter	RT. 09 dan RT. 10 Kelurahan Paal Lima Kec. Kota Baru, Kota Jambi	DPUPR	Verifikasi Perangkat Daerah
68	Petugas Pengatur Lalu Lintas Jalan		1	lokasi	RT. 19 Kelurahan Paal Lima Kec. Kota Baru, Kota Jambi	DISHUB	Verifikasi TAPD
69	Pembangunan Saluran Drainase	Panjang saluran drainase lingkungan yang dibangun	100	meter	RT. 10 Kelurahan Paal Lima Kec. Kota Baru, Kota Jambi	DPUPR	Verifikasi Perangkat Daerah
70	Lampu Jalan Tanpa Tiang	Jumlah lokasi/titik yang disediakan Prasarana, Sarana, dan Utilitas Umum yang Menunjang Fungsi Hunian	3	buah	RT. 03 Kelurahan Talang Gulo Kec. Kota Baru, Kota Jambi	DPRKP	Verifikasi Perangkat Daerah
71	Pembangunan Jalan Lingkungan (Rigid Beton)	Panjang jalan yang dibangun	100	meter	RT. 04 Kelurahan Talang Gulo Kec. Kota Baru , Kota Jambi	DPUPR	Verifikasi Perangkat Daerah
72	Bedah Rumah	Jumlah rumah yang diperbaiki	1	unit	Jl. Pesona Raya Blok I RT. 32 Kelurahan Paal Lima Kec. Kota Baru, Kota Jambi	DPRKP	Verifikasi TAPD
73	Lampu Jalan Dengan Tiang Dinas Perumahan	Jumlah lokasi/titik yang disediakan Prasarana, Sarana, dan Utilitas Umum yang Menunjang Fungsi Hunian	3	buah	RT. 03 Kelurahan Talang Gulo Kec. Kota Baru, Kota Jambi	DPRKP	Verifikasi Perangkat Daerah
74	Lampu Jalan Tanpa Tiang	Jumlah lokasi/titik yang disediakan Prasarana, Sarana, dan Utilitas Umum yang Menunjang Fungsi Hunian	3	buah	RT. 01 Kelurahan Talang Gulo Kec. Kota Baru, Kota Jambi	DPRKP	Verifikasi Perangkat Daerah
75	Bantuan sarana dan prasarana olahraga	Jumlah bantuan yang disalurkan	1	paket	RT. 01 Kelurahan Talang Gulo Kec. Kota Baru, Kota Jambi	DISPORA	Ditolak
76	Bantuan untuk UMKM	Jumlah penerima bantuan	1	kelompok	RT. 01 Kelurahan Talang Gulo Kec. Kota Baru, Kota Jambi	DTKKUKM	Verifikasi TAPD
77	Lampu Jalan Dengan Tiang Dinas Perumahan	Jumlah lokasi/titik yang disediakan Prasarana, Sarana, dan Utilitas Umum yang Menunjang Fungsi Hunian	3	buah	RT. 08 Kelurahan Talang Gulo Kec. Kota Baru, Kota Jambi	DPRKP	Verifikasi Perangkat Daerah
78	Pembangunan Jalan Lingkungan (Rigid Beton)	Panjang jalan yang dibangun	100	meter	RT. 08 Kelurahan Talang Gulo Kec. Kota Baru, Kota Jambi	DPUPR	Verifikasi Perangkat Daerah
79	Bantuan sarana dan prasarana olahraga	Jumlah bantuan yang disalurkan	1	paket	RT. 08 Kelurahan Talang Gulo Kec. Kota Baru, Kota Jambi	DISPORA	Ditolak
80	Bantuan keagamaan	Jumlah bantuan yang disalurkan	1	paket	RT. 08 Kelurahan Talang Gulo Kec. Kota Baru, Kota Jambi	SETDA	Verifikasi Perangkat Daerah
81	Lampu Jalan Tanpa Tiang	Jumlah lokasi/titik yang disediakan Prasarana, Sarana, dan Utilitas Umum yang Menunjang Fungsi Hunian	3	buah	Menuju musholla Al-Ikhsan RT. 03 Kelurahan Talang Gulo Kec. Kota Baru, Kota Jambi	DPRKP	Verifikasi Perangkat Daerah
82	Pembangunan Instalasi Air Bersih	Jumlah lokasi/titik pembangunan infrastruktur SDA	1	RT	PDAM RT. 07 Kelurahan Talang Gulo Kec. Kota Baru, Kota Jambi	DPUPR	Verifikasi Perangkat Daerah

Rumusan Usulan Program/Kegiatan
Hasil Penelaahan Pokok-pokok Pikiran DPRD dan Validasi
Kota Jambi

No	Program / Kegiatan	Indikator Kinerja	Volume		Lokasi	Perangkat Daerah Terkait	Validasi / Keterangan
83	Pembangunan Jalan Lingkungan (Aspal)	Panjang jalan yang dibangun	150	meter	Lr. Kolombia RT. 10 Kelurahan Simpang III Sipin Kec. Kota Baru, Kota Jambi	DPUPR	Verifikasi Perangkat Daerah
84	Lampu Jalan Tanpa Tiang	Jumlah lokasi/titik yang disediakan Prasarana, Sarana, dan Utilitas Umum yang Menunjang Fungsi Hunian	1	buah	Lr. Prasantan RT. 10 Kelurahan Simpang III Sipin Kec. Kota Baru, Kota Jambi	DPRKP	Verifikasi Perangkat Daerah
85	Bedah Rumah	Jumlah rumah yang diperbaiki	1	unit	RT. 15 Kelurahan Suka Karya Kec. Kota Baru, Kota Jambi	DPRKP	Verifikasi TAPD
86	Lampu Jalan Tanpa Tiang	Jumlah lokasi/titik yang disediakan Prasarana, Sarana, dan Utilitas Umum yang Menunjang Fungsi Hunian	3	buah	Lr. Ikhlas RT. 15 Kelurahan Suka Karya Kec. Kota Baru, Kota Jambi	DPRKP	Verifikasi Perangkat Daerah
87	Lampu Jalan Tanpa Tiang	Jumlah lokasi/titik yang disediakan Prasarana, Sarana, dan Utilitas Umum yang Menunjang Fungsi Hunian	2	buah	RT. 07 Kelurahan Suka Karya Kec. Kota Baru, Kota Jambi	DPRKP	Verifikasi Perangkat Daerah
88	Pembangunan Box Culvert	Panjang box culvert yang dibangun	30	meter	Depan JBC Jl. Kapten Bakaruddin Lr. Lematang RT. 23 Kelurahan Simpang III Sipin Kec. Kota Baru, Kota Jambi	DPUPR	Verifikasi Perangkat Daerah
89	Pembangunan Jalan Lingkungan (Aspal)	Panjang jalan yang dibangun	175	meter	Perum Citra Sipin Indah RT. 38 Kelurahan Simpang III Sipin Kec. Kota Baru, Kota Jambi	DPUPR	Verifikasi Perangkat Daerah
90	Pembangunan Jalan Lingkungan (Aspal)	Panjang jalan yang dibangun	200	meter	Lr. Singguling 3 RT. 06 Kelurahan Talang Gulo Kec. Kota Baru, Kota Jambi	DPUPR	Verifikasi Perangkat Daerah
91	Pembangunan Jalan Lingkungan (Aspal)	Panjang jalan yang dibangun	100	meter	RT. 45 Kelurahan Simpang III Sipin Kec. Kota Baru , Kota Jambi	DPUPR	Verifikasi Perangkat Daerah
92	Pembangunan Jalan Lingkungan (Aspal)	Panjang jalan yang dibangun	400	meter	Lrg. Family RT. 03 Kelurahan Talang Gulo Kec. Kota Baru, Kota Jambi	DPUPR	Verifikasi Perangkat Daerah
93	Lampu Jalan Tanpa Tiang	Jumlah lokasi/titik yang disediakan Prasarana, Sarana, dan Utilitas Umum yang Menunjang Fungsi Hunian	3	buah	Lrg. Family RT. 03 Kelurahan Talang Gulo Kec. Kota Baru, Kota Jambi	DPRKP	Verifikasi Perangkat Daerah
94	Pembangunan Drainase Tertutup	Panjang saluran drainase lingkungan yang dibangun	100	meter	Lrg. Family RT. 03 Kelurahan Talang Gulo Kec. Kota Baru, Kota Jambi	DPUPR	Verifikasi Perangkat Daerah
95	Bantuan untuk UMKM	Jumlah penerima bantuan	1	kelompok	Lrg. Family RT. 03 Kelurahan Talang Gulo Kec. Kota Baru, Kota Jambi	DTKKUKM	Verifikasi TAPD
96	Pembangunan Jalan Lingkungan (Rigid Beton)	Panjang jalan yang dibangun	400	meter	RT. 09 Kelurahan Suka Karya Kec. Kota Baru, Kota Jambi	DPUPR	Verifikasi Perangkat Daerah
97	Lampu Jalan Tanpa Tiang	Jumlah lokasi/titik yang disediakan Prasarana, Sarana, dan Utilitas Umum yang Menunjang Fungsi Hunian	5	buah	Jembatan dan belakang Fres Star RT. 09 Kelurahan Suka Karya Kec. Kota Baru, Kota Jambi	DPRKP	Verifikasi Perangkat Daerah
98	Pembangunan Saluran Drainase	Panjang saluran drainase lingkungan yang dibangun	800	meter	RT. 33 Kelurahan Kenali Asam Kec. Kota Baru, Kota Jambi	DPUPR	Verifikasi Perangkat Daerah
99	Pembangunan Jalan Lingkungan (Aspal)	Panjang jalan yang dibangun	1	kilometer	RT. 33 Kelurahan Kenali Asam Kec. Kota Baru, Kota Jambi	DPUPR	Verifikasi Perangkat Daerah
100	Pembangunan Jalan Lingkungan (Aspal)	Panjang jalan yang dibangun	160	meter	Belakang Damkar Jl. Serunai Malam III RT. 10 Kelurahan Suka Karya Kec. Kota Baru, Kota Jambi	DPUPR	Verifikasi Perangkat Daerah
101	Pembangunan Parit Jalan	Panjang saluran drainase lingkungan yang dibangun	100	meter	Belakang Damkar Jl. Serunai Malam III RT. 10 Kelurahan Suka Karya Kec. Kota Baru, Kota Jambi	DPUPR	Verifikasi Perangkat Daerah
102	Pembangunan Parit Tertutup	Panjang saluran drainase lingkungan yang dibangun	200	meter	Lrg. SMP 08 sampai masjid Al Hilal RT. 06 Kelurahan Simpang III Sipin Kec. Kota Baru, Kota Jambi	DPUPR	Verifikasi Perangkat Daerah
103	Lampu Jalan Tanpa Tiang	Jumlah lokasi/titik yang disediakan Prasarana, Sarana, dan Utilitas Umum yang Menunjang Fungsi Hunian	2	buah	Lrg. SMP 08 RT. 06 Kelurahan Simpang III Sipin Kec. Kota Baru, Kota Jambi	DPRKP	Verifikasi Perangkat Daerah
104	Pembangunan Jalan Lingkungan (Aspal)	Panjang jalan yang dibangun	60	meter	Lrg. Kimaja 1 RT. 01 Kelurahan Simpang III Sipin Kec. Kota Baru, Kota Jambi	DPUPR	Verifikasi Perangkat Daerah
105	Bantuan untuk UMKM	Jumlah penerima bantuan	1	kelompok	Lrg. Kimaja 1 RT. 01 Kelurahan Simpang III Sipin Kec. Kota Baru, Kota Jambi	DTKKUKM	Verifikasi TAPD
106	Pembangunan Jalan Lingkungan (Aspal)	Panjang jalan yang dibangun	200	meter	Perum Karila Kenali Asri RT. 07 Kelurahan Talang Gulo Kec. Kota Baru, Kota Jambi	DPUPR	Verifikasi Perangkat Daerah
107	Bantuan untuk UMKM	Jumlah penerima bantuan	1	kelompok	Perum Karila Kenali Asri RT. 07 Kelurahan Talang Gulo Kec. Kota Baru, Kota Jambi	DTKKUKM	Verifikasi TAPD
108	Pembangunan Jalan Lingkungan (Aspal)	Panjang jalan yang dibangun	120	meter	RT. 42 Kelurahan Simpang III Sipin Kec. Kota Baru, Kota Jambi	DPUPR	Verifikasi Perangkat Daerah
109	Lampu Jalan Tanpa Tiang	Jumlah lokasi/titik yang disediakan Prasarana, Sarana, dan Utilitas Umum yang Menunjang Fungsi Hunian	3	buah	RT. 42 Kelurahan Simpang III Sipin Kec. Kota Baru, Kota Jambi	DPRKP	Verifikasi Perangkat Daerah
110	Pembangunan Jalan Lingkungan (Aspal)	Panjang jalan yang dibangun	500	meter	RT. 33 Kelurahan Kenali Asam Kec. Kota Baru, Kota Jambi	DPUPR	Verifikasi Perangkat Daerah
111	Pembangunan Jalan Lingkungan (Rigid Beton)	Panjang jalan yang dibangun	50	meter	Musholllah Torikul Jannah RT. 08 Kelurahan Suka Karya Kec. Kota Baru, Kota Jambi	DPUPR	Verifikasi Perangkat Daerah
112	Pembangunan Jalan Lingkungan (Aspal)	Panjang jalan yang dibangun	150	meter	RT. 08 Kelurahan Suka Karya Kec. Kota Baru, Kota Jambi	DPUPR	Verifikasi Perangkat Daerah
113	Lampu Jalan Tanpa Tiang	Jumlah lokasi/titik yang disediakan Prasarana, Sarana, dan Utilitas Umum yang Menunjang Fungsi Hunian	2	buah	Lrg. Siswa RT. 18 Kelurahan Suka Karya Kec. Kota Baru, Kota Jambi	DPRKP	Verifikasi Perangkat Daerah
114	Lampu Jalan Tanpa Tiang	Jumlah lokasi/titik yang disediakan Prasarana, Sarana, dan Utilitas Umum yang Menunjang Fungsi Hunian	3	buah	RT. 15 Kelurahan Paal Lima Kec. Kota Baru, Kota Jambi	DPRKP	Verifikasi Perangkat Daerah
115	Pembangunan Sumur Bor	Jumlah lokasi/titik pembangunan infrastruktur SDA	2	buah	RT. 15 Kelurahan Paal Lima Kec. Kota Baru, Kota Jambi	DPUPR	Verifikasi Perangkat Daerah
116	Pembangunan Parit Jalan	Panjang saluran drainase lingkungan yang dibangun	100	meter	RT. 15 Kelurahan Paal Lima Kec. Kota Baru, Kota Jambi	DPUPR	Verifikasi Perangkat Daerah
117	Pembangunan Saluran Drainase	Panjang saluran drainase lingkungan yang dibangun	400	meter	Lrg. Siswa RT. 18 Kelurahan Suka Karya Kec. Kota Baru, Kota Jambi	DPUPR	Verifikasi Perangkat Daerah
118	Pembangunan Jalan Lingkungan (Aspal)	Panjang jalan yang dibangun	200	meter	Lrg. Hasanah 3 RT. 22 Kelurahan Simpang III Sipin Kec. Kota Baru, Kota Jambi	DPUPR	Verifikasi Perangkat Daerah
119	Pembangunan Saluran Drainase	Panjang saluran drainase lingkungan yang dibangun	200	meter	Lrg. Hasanah 3 RT. 22 Kelurahan Simpang III Sipin Kec. Kota Baru, Kota Jambi	DPUPR	Verifikasi Perangkat Daerah
120	Lampu Jalan Tanpa Tiang	Jumlah lokasi/titik yang disediakan Prasarana, Sarana, dan Utilitas Umum yang Menunjang Fungsi Hunian	2	buah	Lrg. Hasanah 3 RT. 22 Kelurahan Simpang III Sipin Kec. Kota Baru, Kota Jambi	DPRKP	Verifikasi Perangkat Daerah
121	Pembangunan Jalan Lingkungan (Rigid Beton)	Panjang jalan yang dibangun	200	meter	Jl. Serunai Malam 2 RT. 01 Kelurahan Suka Karya Kec. Kota Baru, Kota Jambi	DPUPR	Verifikasi Perangkat Daerah

Rumusan Usulan Program/Kegiatan
Hasil Penelaahan Pokok-pokok Pikiran DPRD dan Validasi
Kota Jambi

No	Program / Kegiatan	Indikator Kinerja	Volume		Lokasi	Perangkat Daerah Terkait	Validasi / Keterangan
122	Pembangunan Saluran Drainase	Panjang saluran drainase lingkungan yang dibangun	150	meter	Jl. Serunai Malam 2 RT. 01 Kelurahan Suka Karya Kec. Kota Baru, Kota Jambi	DPUPR	Verifikasi Perangkat Daerah
123	Bedah Rumah	Jumlah rumah yang diperbaiki	1	unit	Jl. Serunai Malam 2 RT. 01 Kelurahan Suka Karya Kec. Kota Baru, Kota Jambi	DPRKP	Verifikasi TAPD
124	Pembangunan Jalan Lingkungan (Aspal)	Panjang jalan yang dibangun	200	meter	Lrg. Setuju RT. 24 Kelurahan Simpang III Sipin Kec. Kota Baru, Kota Jambi	DPUPR	Verifikasi Perangkat Daerah
125	Lampu Jalan Tanpa Tiang	Jumlah lokasi/titik yang disediakan Prasarana, Sarana, dan Utilitas Umum yang Menunjang Fungsi Hunian	4	buah	Lrg. Setuju RT. 24 Kelurahan Simpang III Sipin Kec. Kota Baru, Kota Jambi	DPRKP	Verifikasi Perangkat Daerah
126	Pembangunan Parit Jalan	Panjang saluran drainase lingkungan yang dibangun	100	meter	Lrg. Kembar RT. 24 Kelurahan Simpang III Sipin Kec. Kota Baru, Kota Jambi	DPUPR	Verifikasi Perangkat Daerah
127	Pembangunan Jalan Lingkungan (Aspal)	Panjang jalan yang dibangun	400	meter	Lrg. Kimaja 2 dan Lrg. Kimaja 3 RT. 19 Kelurahan Simpang III Sipin Kec. Kota Baru, Kota Jambi	DPUPR	Verifikasi Perangkat Daerah
128	Lampu Jalan Tanpa Tiang	Jumlah lokasi/titik yang disediakan Prasarana, Sarana, dan Utilitas Umum yang Menunjang Fungsi Hunian	1	buah	Lrg. Kimaja 2 RT. 19 Kelurahan Simpang III Sipin Kec. Kota Baru, Kota Jambi	DPRKP	Verifikasi Perangkat Daerah
129	Pembangunan Parit Jalan	Panjang saluran drainase lingkungan yang dibangun	300	meter	Lrg. Kimaja 2 RT. 19 Kelurahan Simpang III Sipin Kec. Kota Baru, Kota Jambi	DPUPR	Verifikasi Perangkat Daerah
130	Pembangunan Jalan Lingkungan (Rigid Beton)	Panjang jalan yang dibangun	400	meter	RT. 21 Kelurahan Kenali Asam Atas Kec. Kota Baru, Kota Jambi	DPUPR	Verifikasi Perangkat Daerah
131	Lampu Jalan Dengan Tiang Dinas Perumahan	Jumlah lokasi/titik yang disediakan Prasarana, Sarana, dan Utilitas Umum yang Menunjang Fungsi Hunian	10	buah	RT. 21 Kelurahan Kenali Asam Atas Kec. Kota Baru, Kota Jambi	DPRKP	Verifikasi Perangkat Daerah
132	Pembangunan Parit Jalan	Panjang saluran drainase lingkungan yang dibangun	200	meter	Perum Jambi Garden RT. 21 Kelurahan Kenali Asam Atas Kec. Kota Baru, Kota Jambi	DPUPR	Verifikasi Perangkat Daerah
133	Pembangunan Jalan Lingkungan (Rigid Beton)	Panjang jalan yang dibangun	100	meter	Gang Grand Darmo RT. 33 Kelurahan Simpang III Sipin Kec. Kota Baru, Kota Jambi	DPUPR	Verifikasi Perangkat Daerah
134	Pembangunan Saluran Drainase	Panjang saluran drainase lingkungan yang dibangun	100	meter	Lrg. Tegal Sari RT. 33 Kelurahan Simpang III Sipin Kec. Kota Baru, Kota Jambi	DPUPR	Verifikasi Perangkat Daerah
135	Lampu Jalan Tanpa Tiang	Jumlah lokasi/titik yang disediakan Prasarana, Sarana, dan Utilitas Umum yang Menunjang Fungsi Hunian	2	buah	SDN 64 Lrg. Said Abdullah RT. 33 Kelurahan Simpang III Sipin Kec. Kota Baru, Kota Jambi	DPRKP	Verifikasi Perangkat Daerah
136	Pembangunan Jalan Lingkungan (Aspal)	Panjang jalan yang dibangun	350	meter	Lrg. Suka Damai RT. 14 Kelurahan Simpang III Sipin Kec. Kota Baru, Kota Jambi	DPUPR	Verifikasi Perangkat Daerah
137	Lampu Jalan Tanpa Tiang	Jumlah lokasi/titik yang disediakan Prasarana, Sarana, dan Utilitas Umum yang Menunjang Fungsi Hunian	2	buah	Lrg. Suka Damai RT. 14 Kelurahan Simpang III Sipin Kec. Kota Baru, Kota Jambi	DPRKP	Verifikasi Perangkat Daerah
138	Bantuan untuk UMKM	Jumlah penerima bantuan	1	kelompok	RT. 14 Kelurahan Simpang III Sipin Kec. Kota Baru, Kota Jambi	DTKKUKM	Verifikasi TAPD
139	Pembangunan Jalan Lingkungan (Aspal)	Panjang jalan yang dibangun	250	meter	Lrg. Rambutan III RT. 16 Kelurahan Kenali Asam Bawah Kec. Kota Baru, Kota Jambi	DPUPR	Verifikasi Perangkat Daerah
140	Pembangunan Jalan Lingkungan (Aspal)	Panjang jalan yang dibangun	250	meter	Perum Jambi Garden RT. 21 Kelurahan Kenali Asam Bawah Kec. Kota Baru, Kota Jambi	DPUPR	Verifikasi Perangkat Daerah
141	Pembangunan Jalan Lingkungan (Aspal)	Panjang jalan yang dibangun	500	meter	Jl. Hutan Kota RT. 11 dan RT. 12 Kelurahan Kenali Asam Kec. Kota Baru, Kota Jambi	DPUPR	Verifikasi Perangkat Daerah
142	Pembangunan Saluran Drainase	Panjang saluran drainase lingkungan yang dibangun	200	meter	Jl. Hutan Kota RT. 12 Kelurahan Kenali Asam Kec. Kota Baru, Kota Jambi	DPUPR	Verifikasi Perangkat Daerah
143	Bedah Rumah	Jumlah rumah yang diperbaiki	1	unit	Jl. Hutan Kota RT. 12 Kelurahan Kenali Asam Kec. Kota Baru, Kota Jambi	DPRKP	Verifikasi TAPD
144	Pembangunan Jalan Lingkungan (Aspal)	Panjang jalan yang dibangun	250	meter	Jl. Pesona Raya Blok I-III RT. 32 Kelurahan Paal Lima Kec. Kota Baru, Kota Jambi	DPUPR	Verifikasi Perangkat Daerah
145	Lampu Jalan Tanpa Tiang	Jumlah lokasi/titik yang disediakan Prasarana, Sarana, dan Utilitas Umum yang Menunjang Fungsi Hunian	4	buah	Jl. Pesona Raya Blok I-III RT. 32 Kelurahan Paal Lima Kec. Kota Baru, Kota Jambi	DPRKP	Verifikasi Perangkat Daerah
146	Pembangunan Jalan Lingkungan (Aspal)	Panjang jalan yang dibangun	150	meter	Lrg. Kasih RT. 02 Kelurahan Kenali Asam Kec. Kota Baru, Kota Jambi	DPUPR	Verifikasi Perangkat Daerah
147	Lampu Jalan Tanpa Tiang	Jumlah lokasi/titik yang disediakan Prasarana, Sarana, dan Utilitas Umum yang Menunjang Fungsi Hunian	18	buah	Lrg. Alifiya R dan 6 titik Lrg. 1 Putra 2 Putri T. 02 Kelurahan Kenali Asam Kec. Kota Baru, Kota Jambi	DPRKP	Verifikasi Perangkat Daerah
148	Pembangunan Jalan Lingkungan (Rigid Beton)	Panjang jalan yang dibangun	250	meter	RT. 21 Kelurahan Kenali Asam Kec. Kota Baru, Kota Jambi	DPUPR	Verifikasi Perangkat Daerah
149	Pembangunan Parit Jalan	Panjang saluran drainase lingkungan yang dibangun	200	meter	RT. 21 Kelurahan Kenali Asam Kec. Kota Baru, Kota Jambi	DPUPR	Verifikasi Perangkat Daerah
150	Bedah Rumah	Jumlah rumah yang diperbaiki	2	unit	RT. 21 Kelurahan Kenali Asam Kec. Kota Baru, Kota Jambi	DPRKP	Verifikasi TAPD
151	Pembangunan Jalan Lingkungan (Aspal)	Panjang jalan yang dibangun	350	meter	Sebelah langgar Sabilil Huda RT. 30 Kelurahan Kenali Asam Kec. Kota Baru , Kota Jambi	DPUPR	Verifikasi Perangkat Daerah
152	Pembangunan Jalan Lingkungan (Rigid Beton)	Panjang jalan yang dibangun	150	meter	Lrg. Sedulur RT. 30 Kelurahan Kenali Asam Kec. Kota Baru, Kota Jambi	DPUPR	Verifikasi Perangkat Daerah
153	Pembangunan Parit Jalan	Panjang saluran drainase lingkungan yang dibangun	100	meter	Jl. Darma Karya III RT. 30 Kelurahan Kenali Asam Kec. Kota Baru, Kota Jambi	DPUPR	Verifikasi Perangkat Daerah
154	Pembangunan Jalan Lingkungan (Aspal)	Panjang jalan yang dibangun	680	meter	Jl. Masda Surya Dharma RT. 10 Kelurahan Kenali Asam Bawah Kec. Kota Baru, Kota Jambi	DPUPR	Verifikasi Perangkat Daerah
155	Lampu Jalan Tanpa Tiang	Jumlah lokasi/titik yang disediakan Prasarana, Sarana, dan Utilitas Umum yang Menunjang Fungsi Hunian	6	buah	Jl. Masda Surya Dharma RT. 10 Kelurahan Kenali Asam Bawah Kec. Kota Baru, Kota Jambi	DPRKP	Verifikasi Perangkat Daerah
156	Pembangunan Jalan Lingkungan (Aspal)	Panjang jalan yang dibangun	100	meter	RT. 05 Kelurahan Talang Gulo Kec. Kota Baru, Kota Jambi	DPUPR	Verifikasi Perangkat Daerah
157	Pembangunan Parit Jalan	Panjang saluran drainase lingkungan yang dibangun	100	meter	RT. 05 Kelurahan Talang Gulo Kec. Kota Baru, Kota Jambi	DPUPR	Verifikasi Perangkat Daerah
158	Lampu Jalan Tanpa Tiang	Jumlah lokasi/titik yang disediakan Prasarana, Sarana, dan Utilitas Umum yang Menunjang Fungsi Hunian	4	buah	RT. 05 Kelurahan Talang Gulo Kec. Kota Baru, Kota Jambi	DPRKP	Verifikasi Perangkat Daerah
159	Pembangunan Jalan Lingkungan (Aspal)	Panjang jalan yang dibangun	200	meter	Jl. Sunan Kali Jaga RT. 35 Kelurahan Simpang III Sipin Kec. Kota Baru, Kota Jambi	DPUPR	Verifikasi Perangkat Daerah

Rumusan Usulan Program/Kegiatan
Hasil Penelaahan Pokok-pokok Pikiran DPRD dan Validasi
Kota Jambi

No	Program / Kegiatan	Indikator Kinerja	Volume		Lokasi	Perangkat Daerah Terkait	Validasi / Keterangan
160	Lampu Jalan Tanpa Tiang	Jumlah lokasi/titik yang disediakan Prasarana, Sarana, dan Utilitas Umum yang Menunjang Fungsi Hunian	5	buah	Jl. Sunan Kali Jaga RT. 35 Kelurahan Simpang III Sipin Kec. Kota Baru, Kota Jambi	DPRKP	Verifikasi Perangkat Daerah
161	Bantuan untuk UMKM	Jumlah penerima bantuan	1	kelompok	Jl. Sunan Kali Jaga RT. 35 Kelurahan Simpang III Sipin Kec. Kota Baru, Kota Jambi	DTKKUKM	Verifikasi TAPD
162	Pembangunan Saluran Drainase	Panjang saluran drainase lingkungan yang dibangun	530	meter	Jl. Sunan Kali Jaga RT. 35 Kelurahan Simpang III Sipin Kec. Kota Baru, Kota Jambi	DPUPR	Verifikasi Perangkat Daerah
163	Pembangunan Jalan Lingkungan (Aspal)	Panjang jalan yang dibangun	80	meter	Gereja Nias RT. 11 Kelurahan Paal Lima Kec. Kota Baru, Kota Jambi	DPUPR	Verifikasi Perangkat Daerah
164	Pembangunan Jalan Lingkungan (Rigid Beton)	Panjang jalan yang dibangun	500	meter	RT. 11 Kelurahan Paal Lima Kec. Kota Baru, Kota Jambi	DPUPR	Verifikasi Perangkat Daerah
165	Bedah Rumah	Jumlah rumah yang diperbaiki	2	unit	RT. 11 Kelurahan Paal Lima Kec. Kota Baru, Kota Jambi	DPRKP	Verifikasi TAPD
166	Lampu Jalan Tanpa Tiang	Jumlah lokasi/titik yang disediakan Prasarana, Sarana, dan Utilitas Umum yang Menunjang Fungsi Hunian	15	buah	Lrg. Urip Lrg. Akasia dan Lrg. Makmur RT. 11 Kelurahan Paal Lima Kec. Kota Baru, Kota Jambi	DPRKP	Verifikasi Perangkat Daerah
167	Pembangunan Jalan Lingkungan (Aspal)	Panjang jalan yang dibangun	200	meter	RT. 01 Kelurahan Kenali Asam Bawah Kec. Kota Baru, Kota Jambi	DPUPR	Verifikasi Perangkat Daerah
168	Lampu Jalan Tanpa Tiang	Jumlah lokasi/titik yang disediakan Prasarana, Sarana, dan Utilitas Umum yang Menunjang Fungsi Hunian	3	buah	RT. 01 Kelurahan Kenali Asam Bawah Kec. Kota Baru, Kota Jambi	DPRKP	Verifikasi Perangkat Daerah
169	Pembangunan Saluran Drainase	Panjang saluran drainase lingkungan yang dibangun	50	meter	RT. 01 Kelurahan Kenali Asam Bawah Kec. Kota Baru, Kota Jambi	DPUPR	Verifikasi Perangkat Daerah
170	Pembangunan Jalan Lingkungan (Rigid Beton)	Panjang jalan yang dibangun	110	meter	Lrg. Puyuh I RT. 24 Kelurahan Kenali Asam Atas Kec. Kota Baru, Kota Jambi	DPUPR	Verifikasi Perangkat Daerah
171	Pembangunan Jalan Lingkungan (Rigid Beton)	Panjang jalan yang dibangun	70	meter	Lrg. Suka Bumi RT. 24 Kelurahan Kenali Asam Atas Kec. Kota Baru, Kota Jambi	DPUPR	Verifikasi Perangkat Daerah
172	Lampu Jalan Tanpa Tiang	Jumlah lokasi/titik yang disediakan Prasarana, Sarana, dan Utilitas Umum yang Menunjang Fungsi Hunian	4	buah	RT. 24 Kelurahan Kenali Asam Atas Kec. Kota Baru, Kota Jambi	DPRKP	Verifikasi Perangkat Daerah
173	Bantuan untuk UMKM	Jumlah penerima bantuan	3	kelompok	RT. 24 Kelurahan Kenali Asam Atas Kec. Kota Baru, Kota Jambi	DTKKUKM	Verifikasi TAPD
174	Pembangunan Jalan Lingkungan (Aspal)	Panjang jalan yang dibangun	200	meter	RT. 23 Kelurahan Kenali Asam Kec. Kota Baru , Kota Jambi	DPUPR	Verifikasi Perangkat Daerah
175	Lampu Jalan Tanpa Tiang	Jumlah lokasi/titik yang disediakan Prasarana, Sarana, dan Utilitas Umum yang Menunjang Fungsi Hunian	5	buah	RT. 23 Kelurahan Kenali Asam Kec. Kota Baru, Kota Jambi	DPRKP	Verifikasi Perangkat Daerah
176	Bantuan untuk UMKM	Jumlah penerima bantuan	1	kelompok	RT. 23 Kelurahan Kenali Asam Kec. Kota Baru, Kota Jambi	DTKKUKM	Verifikasi TAPD
177	Bedah Rumah	Jumlah rumah yang diperbaiki	1	unit	RT. 23 Kelurahan Kenali Asam Kec. Kota Baru, Kota Jambi	DPRKP	Verifikasi TAPD
178	Pembangunan Jalan Lingkungan (Rigid Beton)	Panjang jalan yang dibangun	300	meter	Jl. Cendrawasih RT. 31 Kelurahan Kenali Asam Kec. Kota Baru, Kota Jambi	DPUPR	Verifikasi Perangkat Daerah
179	Lampu Jalan Tanpa Tiang	Jumlah lokasi/titik yang disediakan Prasarana, Sarana, dan Utilitas Umum yang Menunjang Fungsi Hunian	10	buah	Jl. Darma I, Jl. Darma II dan Jalan Cendrawasih RT. 31 Kelurahan Kenali Asam Kec. Kota Baru, Kota Jambi	DPRKP	Verifikasi Perangkat Daerah
180	Pembangunan Saluran Drainase	Panjang saluran drainase lingkungan yang dibangun	150	meter	Jl. Darma II RT. 31 Kelurahan Kenali Asam Kec. Kota Baru, Kota Jambi	DPUPR	Verifikasi Perangkat Daerah
181	Pembangunan Jalan Lingkungan (Aspal)	Panjang jalan yang dibangun	200	meter	Jl. Darma I RT. 31 Kelurahan Kenali Asam Kec. Kota Baru, Kota Jambi	DPUPR	Verifikasi Perangkat Daerah
182	Pembangunan Saluran Drainase	Panjang saluran drainase lingkungan yang dibangun	450	meter	RT. 06 Kelurahan Suka Karya Kec. Kota Baru, Kota Jambi	DPUPR	Verifikasi Perangkat Daerah
183	Lampu Jalan Tanpa Tiang	Jumlah lokasi/titik yang disediakan Prasarana, Sarana, dan Utilitas Umum yang Menunjang Fungsi Hunian	6	buah	RT. 06 Kelurahan Suka Karya Kec. Kota Baru, Kota Jambi	DPRKP	Verifikasi Perangkat Daerah
184	Bantuan untuk UMKM	Jumlah penerima bantuan	2	kelompok	RT. 06 Kelurahan Suka Karya Kec. Kota Baru, Kota Jambi	DTKKUKM	Verifikasi TAPD
185	Pembangunan Jalan Lingkungan (Rigid Beton)	Panjang jalan yang dibangun	500	meter	RT. 27 Kelurahan Kenali Asam Atas Kec. Kota Baru, Kota Jambi	DPUPR	Verifikasi Perangkat Daerah
186	Pembangunan Jalan Lingkungan (Aspal)	Panjang jalan yang dibangun	700	meter	Jl. Kamojang I RT. 27 Kelurahan Kenali Asam Atas Kec. Kota Baru, Kota Jambi	DPUPR	Verifikasi Perangkat Daerah
187	Lampu Jalan Tanpa Tiang	Jumlah lokasi/titik yang disediakan Prasarana, Sarana, dan Utilitas Umum yang Menunjang Fungsi Hunian	5	buah	RT. 27 Kelurahan Kenali Asam Atas Kec. Kota Baru, Kota Jambi	DPRKP	Verifikasi Perangkat Daerah
188	Pembangunan Saluran Drainase	Panjang saluran drainase lingkungan yang dibangun	30	meter	Samping Mushollah Nurul Zainun Imam RT. 27 Kelurahan Kenali Asam Atas Kec. Kota Baru, Kota Jambi	DPUPR	Verifikasi Perangkat Daerah
189	Pembangunan Jalan Lingkungan (Aspal)	Panjang jalan yang dibangun	280	meter	RT. 19, RT. 21 dan RT. 23 Kelurahan Simpang III Sipin Kec. Kota Baru, Kota Jambi	DPUPR	Verifikasi Perangkat Daerah
190	Pembangunan Parit Jalan	Panjang saluran drainase lingkungan yang dibangun	85	meter	RT. 21 Kelurahan Simpang III Sipin Kec. Kota Baru, Kota Jambi	DPUPR	Verifikasi Perangkat Daerah
191	Lampu Jalan Tanpa Tiang	Jumlah lokasi/titik yang disediakan Prasarana, Sarana, dan Utilitas Umum yang Menunjang Fungsi Hunian	1	buah	RT. 21 Kelurahan Simpang III Sipin Kec. Kota Baru, Kota Jambi	DPRKP	Verifikasi Perangkat Daerah
192	Pembangunan Parit Jalan	Panjang saluran drainase lingkungan yang dibangun	100	meter	Jl. Selowe Dayo RT. 22 dan RT. 25 Kelurahan Paal Lima Kec. Kota Baru, Kota Jambi	DPUPR	Verifikasi Perangkat Daerah
193	Pembangunan Jalan Lingkungan (Rigid Beton)	Panjang jalan yang dibangun	128	meter	Jl. Selowe Dayo RT. 25 Kelurahan Paal Lima Kec. Kota Baru, Kota Jambi	DPUPR	Verifikasi Perangkat Daerah
194	Lampu Jalan Tanpa Tiang	Jumlah lokasi/titik yang disediakan Prasarana, Sarana, dan Utilitas Umum yang Menunjang Fungsi Hunian	3	buah	Jl. Selowe Dayo gang Viro RT. 25 Kelurahan Paal Lima Kec. Kota Baru, Kota Jambi	DPRKP	Verifikasi Perangkat Daerah
195	Pembangunan Jalan Lingkungan (Aspal)	Panjang jalan yang dibangun	370	meter	RT. 25 Kelurahan Paal Lima Kec. Kota Baru, Kota Jambi	DPUPR	Verifikasi Perangkat Daerah
196	Pembangunan Jalan Lingkungan (Aspal)	Panjang jalan yang dibangun	60	meter	Lrg. Langgar Nurul Hasanah RT. 13 Kelurahan Paal Lima Kec. Kota Baru, Kota Jambi	DPUPR	Verifikasi Perangkat Daerah

Rumusan Usulan Program/Kegiatan
Hasil Penelaahan Pokok-pokok Pikiran DPRD dan Validasi
Kota Jambi

No	Program / Kegiatan	Indikator Kinerja	Volume		Lokasi	Perangkat Daerah Terkait	Validasi / Keterangan
197	Lampu Jalan Tanpa Tiang	Jumlah lokasi/titik yang disediakan Prasarana, Sarana, dan Utilitas Umum yang Menunjang Fungsi Hunian	1	buah	Paal 7 RT. 13 Kelurahan Paal Lima Kec. Kota Baru, Kota Jambi	DPRKP	Verifikasi Perangkat Daerah
198	Pembangunan Saluran Drainase	Panjang saluran drainase lingkungan yang dibangun	100	meter	RT. 13 Kelurahan Paal Lima Kec. Kota Baru, Kota Jambi	DPUPR	Verifikasi Perangkat Daerah
199	Bantuan untuk UMKM	Jumlah penerima bantuan	1	kelompok	RT. 13 Kelurahan Paal Lima Kec. Kota Baru, Kota Jambi	DTKKUKM	Verifikasi TAPD
200	Pembangunan Jalan Lingkungan (Aspal)	Panjang jalan yang dibangun	400	meter	Jl. Rd. Mansyur RT. 16 Kelurahan Kenali Asam Atas Kec. Kota Baru, Kota Jambi	DPUPR	Verifikasi Perangkat Daerah
201	Pembangunan Parit Tertutup	Panjang saluran drainase lingkungan yang dibangun	60	meter	Jl. Rd. Mansyur RT. 16 Kelurahan Kenali Asam Atas Kec. Kota Baru, Kota Jambi	DPUPR	Verifikasi Perangkat Daerah
202	Lampu Jalan Dengan Tiang Dinas Perumahan	Jumlah lokasi/titik yang disediakan Prasarana, Sarana, dan Utilitas Umum yang Menunjang Fungsi Hunian	3	titik	RT. 16 Kelurahan Kenali Asam Atas Kec. Kota Baru, Kota Jambi	DPRKP	Verifikasi Perangkat Daerah
203	Pembangunan Jalan Lingkungan (Rigid Beton)	Panjang jalan yang dibangun	2	kilometer	Menuju sekolah Darul Arifin, Perumahan Jasmine, Perumahan Vila Wijaya dan Perumahan Mala Residence Kelurahan Kenali Asam Atas Kec. Kota Baru, Kota Jambi	DPUPR	Verifikasi Perangkat Daerah
204	Lampu Jalan Tanpa Tiang	Jumlah lokasi/titik yang disediakan Prasarana, Sarana, dan Utilitas Umum yang Menunjang Fungsi Hunian	20	buah	Jalan Kamojang menuju ke sekolah Darul Arifin RT. 01 Kelurahan Kenali Asam Atas Kec. Kota Baru , Kota Jambi	DPRKP	Verifikasi Perangkat Daerah
205	Bantuan sarana dan prasarana pertanian	Jumlah sarana dan prasarana pertanian yang disediakan	1	kelompok	RT. 01 Kelurahan Kenali Asam Atas Kec. Kota Baru, Kota Jambi	DPKP	Verifikasi Perangkat Daerah
206	Bantuan untuk UMKM	Jumlah penerima bantuan	1	kelompok	RT. 01 Kelurahan Kenali Asam Atas Kec. Kota Baru, Kota Jambi	DTKKUKM	Verifikasi TAPD
207	Pembangunan Mesjid	Jumlah fasilitas fisik yang dibangun	1	unit	Jl. Dharma II RT. 32 Kelurahan Kenali Asam Kec. Kota Baru, Kota Jambi	SETDA	Verifikasi Perangkat Daerah
208	Pembangunan Turap	Panjang turap yang dibangun	35	meter	RT. 03 Kelurahan Kenali Asam Atas Kec. Kota Baru, Kota Jambi	DPUPR	Verifikasi Perangkat Daerah
209	Pembangunan Saluran Drainase	Panjang saluran drainase lingkungan yang dibangun	25	meter	RT. 03 Kelurahan Kenali Asam Atas Kec. Kota Baru, Kota Jambi	DPUPR	Verifikasi Perangkat Daerah
210	Lampu Jalan Tanpa Tiang	Jumlah lokasi/titik yang disediakan Prasarana, Sarana, dan Utilitas Umum yang Menunjang Fungsi Hunian	5	buah	RT. 03 Kelurahan Kenali Asam Atas Kec. Kota Baru, Kota Jambi	DPRKP	Verifikasi Perangkat Daerah
211	Pembangunan Jalan Lingkungan (Rigid Beton)	Panjang jalan yang dibangun	5	meter	RT. 04 Kelurahan Kenali Asam Atas Kec. Kota Baru, Kota Jambi	DPUPR	Verifikasi Perangkat Daerah
212	Pembangunan Saluran Drainase	Panjang saluran drainase lingkungan yang dibangun	630	meter	Jl. Kopral Sulaiman RT. 16 Kelurahan Suka Karya Kec. Kota Baru, Kota Jambi	DPUPR	Verifikasi Perangkat Daerah
213	Pembangunan Jalan Lingkungan (Aspal)	Panjang jalan yang dibangun	500	meter	RT. 16 Kelurahan Suka Karya Kec. Kota Baru, Kota Jambi	DPUPR	Verifikasi Perangkat Daerah
214	Lampu Jalan Tanpa Tiang	Jumlah lokasi/titik yang disediakan Prasarana, Sarana, dan Utilitas Umum yang Menunjang Fungsi Hunian	3	buah	Jl. Kopral Sulaiman RT. 16 Kelurahan Suka Karya Kec. Kota Baru, Kota Jambi	DPRKP	Verifikasi Perangkat Daerah
215	Bedah Rumah	Jumlah rumah yang diperbaiki	2	unit	RT. 16 Kelurahan Suka Karya Kec. Kota Baru, Kota Jambi	DPRKP	Verifikasi TAPD
216	Pembangunan Saluran Drainase	Panjang saluran drainase lingkungan yang dibangun	50	meter	Jl. Kenari 3 RT. 05 Kelurahan Kenali Asam Atas Kec. Kota Baru, Kota Jambi	DPUPR	Verifikasi Perangkat Daerah
217	Bangkit Berdaya Kec. Kota Baru	Jumlah kegiatan yang terlaksana	1	unit	Jl. Darmawangsah RT. 16 Kelurahan Kenali Asam Atas Kec. Kota Baru, Kota Jambi	Kec. Kota Baru	Verifikasi Perangkat Daerah
218	Pembangunan Parit Jalan	Panjang saluran drainase lingkungan yang dibangun	400	meter	Jl. Kenari 3 RT. 05 Kelurahan Kenali Asam Atas Kec. Kota Baru, Kota Jambi	DPUPR	Verifikasi Perangkat Daerah
219	Lampu Jalan Dengan Tiang Dinas Perumahan	Jumlah lokasi/titik yang disediakan Prasarana, Sarana, dan Utilitas Umum yang Menunjang Fungsi Hunian	4	buah	Jl. Kenari 3 RT. 05 Kelurahan Kenali Asam Atas Kec. Kota Baru, Kota Jambi	DPRKP	Verifikasi Perangkat Daerah
220	Lampu Jalan Tanpa Tiang	Jumlah lokasi/titik yang disediakan Prasarana, Sarana, dan Utilitas Umum yang Menunjang Fungsi Hunian	6	buah	Jl. Bajubang RT. 07 Kelurahan Kenali Asam Atas Kec. Kota Baru, Kota Jambi	DPRKP	Verifikasi Perangkat Daerah
221	Lampu Jalan Tanpa Tiang	Jumlah lokasi/titik yang disediakan Prasarana, Sarana, dan Utilitas Umum yang Menunjang Fungsi Hunian	2	buah	Jl. Kenari 4 RT. 08 Kelurahan Kenali Asam Atas Kec. Kota Baru, Kota Jambi	DPRKP	Verifikasi Perangkat Daerah
222	Pembangunan Jalan Lingkungan (Aspal)	Panjang jalan yang dibangun	120	meter	Jl. Kenari 4 RT. 08 Kelurahan Kenali Asam Atas Kec. Kota Baru, Kota Jambi	DPUPR	Verifikasi Perangkat Daerah
223	Pembangunan Parit Jalan	Panjang saluran drainase lingkungan yang dibangun	50	meter	Jl. Darmawangsa RT. 13 Kelurahan Kenali Asam Atas Kec. Kota Baru, Kota Jambi	DPUPR	Verifikasi Perangkat Daerah
224	Pembangunan Jalan Lingkungan (Rigid Beton)	Panjang jalan yang dibangun	200	meter	Jl. Sungai Lilin RT. 13 dan RT. 14 Kelurahan Kenali Asam Atas Kec. Kota Baru , Kota Jambi	DPUPR	Verifikasi Perangkat Daerah
225	Lampu Jalan Tanpa Tiang	Jumlah lokasi/titik yang disediakan Prasarana, Sarana, dan Utilitas Umum yang Menunjang Fungsi Hunian	2	buah	RT. 13 Kelurahan Kenali Asam Atas Kec. Kota Baru, Kota Jambi	DPRKP	Verifikasi Perangkat Daerah
226	Pembangunan Parit Jalan	Panjang saluran drainase lingkungan yang dibangun	100	meter	Jl. Bongkas RT. 14 Kelurahan Kenali Asam Atas Kec. Kota Baru, Kota Jambi	DPUPR	Verifikasi Perangkat Daerah
227	Pembangunan Jalan Lingkungan (Rigid Beton)	Panjang jalan yang dibangun	150	meter	Jl. Bongkas RT. 14 Kelurahan Kenali Asam Atas Kec. Kota Baru, Kota Jambi	DPUPR	Verifikasi Perangkat Daerah
228	Lampu Jalan Tanpa Tiang	Jumlah lokasi/titik yang disediakan Prasarana, Sarana, dan Utilitas Umum yang Menunjang Fungsi Hunian	1	buah	Langgar Nurul Huda Jl. Bongkas RT. 14 Kelurahan Kenali Asam Atas Kec. Kota Baru , Kota Jambi	DPRKP	Verifikasi Perangkat Daerah
229	Pembangunan Saluran Drainase	Panjang saluran drainase lingkungan yang dibangun	100	meter	Jl. Sungai Lilin RT. 14 Kelurahan Kenali Asam Atas Kec. Kota Baru, Kota Jambi	DPUPR	Verifikasi Perangkat Daerah
230	Pembangunan Parit Jalan	Panjang saluran drainase lingkungan yang dibangun	100	meter	RT. 08 Kelurahan Suka Karya Kec. Kota Baru, Kota Jambi	DPUPR	Verifikasi Perangkat Daerah
231	Pembangunan Jalan Lingkungan (Rigid Beton)	Panjang jalan yang dibangun	500	meter	RT. 08 Kelurahan Suka Karya Kec. Kota Baru, Kota Jambi	DPUPR	Verifikasi Perangkat Daerah
232	Peninjauan sekolah yang tutup		1	unit	Kec. Kota Baru, Kota Jambi	SETDA	Verifikasi Perangkat Daerah
233	Bangkit Berdaya Kec. Kota Baru	Jumlah kegiatan yang terlaksana	1	paket	Area Tugu Keris Kec. Kota Baru, Kota Jambi	Kec. Kota Baru	Verifikasi Perangkat Daerah
234	Pembangunan Jalan Lingkungan (Rigid Beton)	Panjang jalan yang dibangun	100	meter	RT. 01 Kelurahan Kenali Asam Atas Kec. Kota Baru, Kota Jambi	DPUPR	Verifikasi Perangkat Daerah

Rumusan Usulan Program/Kegiatan
Hasil Penelaahan Pokok-pokok Pikiran DPRD dan Validasi
Kota Jambi

No	Program / Kegiatan	Indikator Kinerja	Volume		Lokasi	Perangkat Daerah Terkait	Validasi / Keterangan
235	Pembangunan Jalan Lingkungan (Aspal)	Panjang jalan yang dibangun	350	meter	RT. 01 Kelurahan Kenali Asam Atas Kec. Kota Baru, Kota Jambi	DPUPR	Verifikasi Perangkat Daerah
236	Lampu Jalan Dengan Tiang Dinas Perumahan	Jumlah lokasi/titik yang disediakan Prasarana, Sarana, dan Utilitas Umum yang Menunjang Fungsi Hunian	2	buah	RT. 01 Kelurahan Kenali Asam Atas Kec. Kota Baru, Kota Jambi	DPRKP	Verifikasi Perangkat Daerah
237	Peninjauan izin sekolah swasta		1	unit	Pesantren Darul Arifin Kec. Kota Baru, Kota Jambi	SETDA	Verifikasi Perangkat Daerah
238	Peninjauan izin gudang		1	unit	Lr. Widuri II RT. 02 Kelurahan Paal Lima Kec. Kota Baru, Kota Jambi	DPUPR	Verifikasi Perangkat Daerah
239	Pembangunan Drainase Tertutup	Panjang saluran drainase lingkungan yang dibangun	150	meter	RT. 17 Kelurahan Paal Lima Kec. Kota Baru , Kota Jambi	DPUPR	Verifikasi Perangkat Daerah
240	Pembangunan Jalan Lingkungan (Aspal)	Panjang jalan yang dibangun	150	meter	RT. 17 Kelurahan Paal Lima Kec. Kota Baru, Kota Jambi	DPUPR	Verifikasi Perangkat Daerah
241	Lampu Jalan Dengan Tiang Dinas Perumahan	Jumlah lokasi/titik yang disediakan Prasarana, Sarana, dan Utilitas Umum yang Menunjang Fungsi Hunian	5	buah	RT. 17 Kelurahan Paal Lima Kec. Kota Baru, Kota Jambi	DPRKP	Verifikasi Perangkat Daerah
242	Bantuan untuk UMKM	Jumlah penerima bantuan	20	orang	RT. 15 Kelurahan Suka Karya Kec. Kota Baru, Kota Jambi	DTKKUKM	Verifikasi TAPD
243	Pembangunan Saluran Drainase	Panjang saluran drainase lingkungan yang dibangun	100	meter	RT. 17 Kelurahan Paal Lima Kec. Kota Baru, Kota Jambi	DPUPR	Verifikasi Perangkat Daerah
244	Pembangunan Jalan Lingkungan (Rigid Beton)	Panjang jalan yang dibangun	150	meter	Lr. Sanjaya 1 RT. 05 Kelurahan Kenali Asam Bawah Kec. Kota Baru, Kota Jambi	DPUPR	Verifikasi Perangkat Daerah
245	Lampu Jalan Dengan Tiang Dinas Perumahan	Jumlah lokasi/titik yang disediakan Prasarana, Sarana, dan Utilitas Umum yang Menunjang Fungsi Hunian	5	buah	RT. 15 Kelurahan Suka Karya Kec. Kota Baru, Kota Jambi	DPRKP	Verifikasi Perangkat Daerah
246	Pembangunan Saluran Drainase	Panjang saluran drainase lingkungan yang dibangun	150	meter	Lr. Angkasa RT. 05 Kelurahan Suka Karya Kec. Kota Baru, Kota Jambi	DPUPR	Verifikasi Perangkat Daerah
247	Pembangunan Jalan Lingkungan (Rigid Beton)	Panjang jalan yang dibangun	150	meter	RT. 05 Kelurahan Suka Karya Kec. Kota Baru, Kota Jambi	DPUPR	Verifikasi Perangkat Daerah
248	Pembangunan Turap	Panjang turap yang dibangun	7	meter	Belakang SD 148 RT. 17 Kelurahan Paal Lima Kec. Kota Baru, Kota Jambi	DPUPR	Verifikasi Perangkat Daerah
249	Pembangunan Jalan Lingkungan (Rigid Beton)	Panjang jalan yang dibangun	50	meter	RT. 18 Kelurahan Kenali Asam Kec. Kota Baru, Kota Jambi	DPUPR	Verifikasi Perangkat Daerah
250	Bantuan sarana dan prasarana olahraga	Jumlah bantuan yang disalurkan	150	unit	RT. 18 Kelurahan Kenali Asam Kec. Kota Baru, Kota Jambi	DISPORA	Ditolak
251	Lampu Jalan Dengan Tiang Dinas Perumahan	Jumlah lokasi/titik yang disediakan Prasarana, Sarana, dan Utilitas Umum yang Menunjang Fungsi Hunian	5	buah	RT. 18 Kelurahan Kenali Asam Kec. Kota Baru , Kota Jambi	DPRKP	Verifikasi Perangkat Daerah
252	Bantuan untuk UMKM	Jumlah penerima bantuan	15	orang	RT. 18 Kelurahan Kenali Asam Kec. Kota Baru, Kota Jambi	DTKKUKM	Verifikasi TAPD
253	Lampu Jalan Dengan Tiang Dinas Perumahan	Jumlah lokasi/titik yang disediakan Prasarana, Sarana, dan Utilitas Umum yang Menunjang Fungsi Hunian	1	titik	RT. 02 Kelurahan Kenali Asam Atas Kec. Kota Baru, Kota Jambi	DPRKP	Verifikasi Perangkat Daerah
254	Pembangunan Saluran Drainase	Panjang saluran drainase lingkungan yang dibangun	1	perumahan	RT. 11 Kelurahan Simpang III Sipin Kec. Kota Baru, Kota Jambi	DPUPR	Verifikasi Perangkat Daerah
255	Pembangunan Jalan Lingkungan (Rigid Beton)	Panjang jalan yang dibangun	1	perumahan	RT. 20 Kelurahan Simpang III Sipin Kec. Kota Baru, Kota Jambi	DPUPR	Verifikasi Perangkat Daerah
256	Lampu Jalan Tanpa Tiang	Jumlah lokasi/titik yang disediakan Prasarana, Sarana, dan Utilitas Umum yang Menunjang Fungsi Hunian	2	titik	RT. 34 Kelurahan Simpang III Sipin Kec. Kota Baru, Kota Jambi	DPRKP	Verifikasi Perangkat Daerah
257	Lampu Jalan Tanpa Tiang	Jumlah lokasi/titik yang disediakan Prasarana, Sarana, dan Utilitas Umum yang Menunjang Fungsi Hunian	2	titik	RT. 17 Kelurahan Simpang III Sipin Kec. Kota Baru, Kota Jambi	DPRKP	Verifikasi Perangkat Daerah
258	Lampu Jalan Tanpa Tiang	Jumlah lokasi/titik yang disediakan Prasarana, Sarana, dan Utilitas Umum yang Menunjang Fungsi Hunian	4	titik	RT. 15 Kelurahan Simpang III Sipin Kec. Kota Baru, Kota Jambi	DPRKP	Verifikasi Perangkat Daerah
259	Lampu Jalan Tanpa Tiang	Jumlah lokasi/titik yang disediakan Prasarana, Sarana, dan Utilitas Umum yang Menunjang Fungsi Hunian	2	titik	RT. 16 Kelurahan Simpang III Sipin Kec. Kota Baru, Kota Jambi	DPRKP	Verifikasi Perangkat Daerah
260	Lampu Jalan Tanpa Tiang	Jumlah lokasi/titik yang disediakan Prasarana, Sarana, dan Utilitas Umum yang Menunjang Fungsi Hunian	4	titik	RT. 46 Kelurahan Simpang III Sipin Kec. Kota Baru, Kota Jambi	DPRKP	Verifikasi Perangkat Daerah
261	Lampu Jalan Dengan Tiang Dinas Perumahan	Jumlah lokasi/titik yang disediakan Prasarana, Sarana, dan Utilitas Umum yang Menunjang Fungsi Hunian	2	titik	RT. 18 Kelurahan Simpang III Sipin Kec. Kota Baru, Kota Jambi	DPRKP	Verifikasi Perangkat Daerah
262	Lampu Jalan Dengan Tiang Dinas Perumahan	Jumlah lokasi/titik yang disediakan Prasarana, Sarana, dan Utilitas Umum yang Menunjang Fungsi Hunian	4	titik	RT. 32 Kelurahan Simpang III Sipin Kec. Kota Baru, Kota Jambi	DPRKP	Verifikasi Perangkat Daerah
263	Lampu Jalan Dengan Tiang Dinas Perumahan	Jumlah lokasi/titik yang disediakan Prasarana, Sarana, dan Utilitas Umum yang Menunjang Fungsi Hunian	2	titik	RT. 18 Kelurahan Simpang III Sipin Kec. Kota Baru, Kota Jambi	DPRKP	Verifikasi Perangkat Daerah
264	Lampu Jalan Dengan Tiang Dinas Perumahan	Jumlah lokasi/titik yang disediakan Prasarana, Sarana, dan Utilitas Umum yang Menunjang Fungsi Hunian	4	titik	RT. 53 Kelurahan Simpang III Sipin Kec. Kota Baru, Kota Jambi	DPRKP	Verifikasi Perangkat Daerah

Rumusan Usulan Program/Kegiatan
Hasil Penelaahan Pokok-pokok Pikiran DPRD dan Validasi
Kota Jambi

No	Program / Kegiatan	Indikator Kinerja	Volume		Lokasi	Perangkat Daerah Terkait	Validasi / Keterangan
265	Lampu Jalan Dengan Tiang Dinas Perumahan	Jumlah lokasi/titik yang disediakan Prasarana, Sarana, dan Utilitas Umum yang Menunjang Fungsi Hunian	1	titik	RT. 31 Kelurahan Simpang III Sipin Kec. Kota Baru, Kota Jambi	DPRKP	Verifikasi Perangkat Daerah
266	Lampu Jalan Dengan Tiang Dinas Perumahan	Jumlah lokasi/titik yang disediakan Prasarana, Sarana, dan Utilitas Umum yang Menunjang Fungsi Hunian	1	titik	RT. 18 Kelurahan Simpang III Sipin Kec. Kota Baru, Kota Jambi	DPRKP	Verifikasi Perangkat Daerah
267	Lampu Jalan Dengan Tiang Dinas Perumahan	Jumlah lokasi/titik yang disediakan Prasarana, Sarana, dan Utilitas Umum yang Menunjang Fungsi Hunian	1	titik	RT. 15 Kelurahan Simpang III Sipin Kec. Kota Baru, Kota Jambi	DPRKP	Verifikasi Perangkat Daerah
268	Lampu Jalan Dengan Tiang Dinas Perumahan	Jumlah lokasi/titik yang disediakan Prasarana, Sarana, dan Utilitas Umum yang Menunjang Fungsi Hunian	1	titik	RT. 46 Kelurahan Simpang III Sipin Kec. Kota Baru, Kota Jambi	DPRKP	Verifikasi Perangkat Daerah
269	Lampu Jalan Dengan Tiang Dinas Perumahan	Jumlah lokasi/titik yang disediakan Prasarana, Sarana, dan Utilitas Umum yang Menunjang Fungsi Hunian	1	titik	RT. 32 Kelurahan Simpang III Sipin Kec. Kota Baru, Kota Jambi	DPRKP	Verifikasi Perangkat Daerah
270	Lampu Jalan Dengan Tiang Dinas Perumahan	Jumlah lokasi/titik yang disediakan Prasarana, Sarana, dan Utilitas Umum yang Menunjang Fungsi Hunian	2	titik	RT. 02 Kelurahan Kenali Asam Atas Kec. Kota Baru, Kota Jambi	DPRKP	Verifikasi Perangkat Daerah
271	Pembangunan Jalan Lingkungan (Rigid Beton)	Panjang jalan yang dibangun	7	perumahan	RT. 01, RT. 12, RT. 23 RT. 31 RT. 35, RT. 39 dan RT. 46 Kelurahan Simpang III Sipin Kec. Kota Baru, Kota Jambi	DPUPR	Verifikasi Perangkat Daerah
272	Pembangunan Gorong-Gorong	Panjang saluran drainase lingkungan yang dibangun	1	perumahan	RT. 18 Kelurahan Suka Karya Kec. Kota Baru, Kota Jambi	DPUPR	Verifikasi Perangkat Daerah
273	Pembangunan Gorong-Gorong	Panjang saluran drainase lingkungan yang dibangun	1	perumahan	RT. 05 Kelurahan Simpang III Sipin Kec. Kota Baru, Kota Jambi	DPUPR	Verifikasi Perangkat Daerah
274	Pembangunan Jalan Lingkungan (Rigid Beton)	Panjang jalan yang dibangun	2	perumahan	Lrg. Angkasa perbatasan RT. 44 Kelurahan Simpang III Sipin dengan RT. 05 Kelurahan Suka Karya Kec. Kota Baru, Kota Jambi	DPUPR	Verifikasi Perangkat Daerah
275	Pembangunan Parit Jalan	Panjang saluran drainase lingkungan yang dibangun	1	perumahan	RT. 16 Kelurahan Simpang III Sipin Kec. Kota Baru, Kota Jambi	DPUPR	Verifikasi Perangkat Daerah
276	Bantuan untuk UMKM	Jumlah penerima bantuan	2	kelurahan	Kelurahan Simpang III Sipin dan Kelurahan Kenali Asam Kec. Kota Baru, Kota Jambi	DTKKUKM	Verifikasi TAPD
277	Bantuan sarana dan prasarana olahraga	Jumlah bantuan yang disalurkan	3	perumahan	RT. 16, RT. 18 dan RT. 39 Kelurahan Simpang III Sipin Kec. Kota Baru, Kota Jambi	DISPORA	Ditolak

Rumusan Usulan Program/Kegiatan
Hasil Penelaahan Pokok-pokok Pikiran DPRD dan Validasi
Kota Jambi

No	Program / Kegiatan	Indikator Kinerja	Volume		Lokasi	Perangkat Daerah Terkait	Validasi / Keterangan
1	Lampu Jalan Dengan Tiang Dinas Perumahan	Jumlah lokasi/titik yang disediakan Prasarana, Sarana, dan Utilitas Umum yang Menunjang Fungsi Hunian	5	buah	Lr. Puspa RT. 03 Kelurahan Bagan Pete Kec. Alam Barajo, Kota Jambi	DPRKP	Verifikasi Perangkat Daerah
2	Bangkit Berdaya Kec. Alam Barajo	Jumlah kegiatan yang terlaksana	16	unit	Lr. Puspa RT. 03 Kelurahan Bagan Pete Kec. Alam Barajo, Kota Jambi	Kec. Alam Barajo	Verifikasi Perangkat Daerah
3	Bantuan sarana prasarana Sekolah	Jumlah bantuan yang disalurkan	1	paket	TK Signjai dan TK Reyhan RT. 03 dan RT. 07 Kelurahan Bagan Pete Kec. Alam Barajo, Kota Jambi	DISDIK	Verifikasi TAPD
4	Pembangunan Jalan Lingkungan (Aspal)	Panjang jalan yang dibangun	200	meter	Lr. Puspa RT. 03 Kelurahan Bagan Pete Kec. Alam Barajo, Kota Jambi	DPUPR	Verifikasi Perangkat Daerah
5	Bantuan untuk UMKM	Jumlah penerima bantuan	2	kelompok	RT. 07 Kelurahan Bagan Pete Kec. Alam Barajo, Kota Jambi	DTKKUKM	Verifikasi TAPD
6	Bangkit Berdaya Kec. Alam Barajo	Jumlah kegiatan yang terlaksana	5	unit	RT. 07 Kelurahan Bagan Pete Kec. Alam Barajo, Kota Jambi	Kec. Alam Barajo	Verifikasi Perangkat Daerah
7	Pemecahan wilayah		1	wilayah	RT. 07 Kelurahan Bagan Pete Kec. Alam Barajo, Kota Jambi	DPUPR	Verifikasi Perangkat Daerah
8	Pengadaan dan penambahan Pangkalan Gas Subsidi	Jumlah pangkalan baru yang didirikan	2	titik	RT. 07 Kelurahan Bagan Pete Kec. Alam Barajo, Kota Jambi	DISPERINDAG	Verifikasi Perangkat Daerah
9	Bangkit Berdaya Kec. Alam Barajo	Jumlah kegiatan yang terlaksana	20	kelompok	RT di Kec. Alam Barajo, Kota Jambi	Kec. Alam Barajo	Verifikasi Perangkat Daerah
10	Pembangunan Gedung Sekolah	Jumlah fasilitas fisik yang dibangun	1	unit	Kelurahan Bagan Pete Kec. Alam Barajo, Kota Jambi	DPUPR	Verifikasi Perangkat Daerah
11	Pembangunan Puskesmas	Jumlah fasilitas fisik yang dibangun	2	unit	RT. 03 dan RT. 07 Kelurahan Bagan Pete Kec. Alam Barajo, Kota Jambi	DPUPR	Verifikasi Perangkat Daerah
12	Pengadaan Tempat Pemakaman Umum (TPU)	Jumlah lokasi/titik yang disediakan Prasarana, Sarana, dan Utilitas Umum yang Menunjang Fungsi Hunian	2	titik	RT. 03 dan RT. 07 Kelurahan Bagan Pete Kec. Alam Barajo, Kota Jambi	DPRKP	Verifikasi Perangkat Daerah
13	Pembangunan Jalan Lingkungan (Rigid Beton)	Panjang jalan yang dibangun	700	meter	Lr. Kedondong RT. 07 Kelurahan Bagan Pete Kec. Alam Barajo, Kota Jambi	DPUPR	Verifikasi Perangkat Daerah
14	Penambahan kuota gas subsidi	Jumlah pangkalan baru yang didirikan	2	titik	RT. 03 dan RT. 07 Kelurahan Bagan Pete Kec. Alam Barajo, Kota Jambi	DISPERINDAG	Verifikasi Perangkat Daerah
15	Bantuan sosial bagi Lansia	Jumlah penerima bantuan	100	orang	RT. 07 Kelurahan Bagan Pete Kec. Alam Barajo, Kota Jambi	DINSOS	Verifikasi Perangkat Daerah
16	Beasiswa untuk pelajar kurang mampu	Jumlah penerima bantuan	400	orang	RT. 03 dan RT. 07 Kelurahan Bagan Pete Kec. Alam Barajo, Kota Jambi	DISDIK	Ditolak
17	Pembangunan Jalan Lingkungan (Rigid Beton)	Panjang jalan yang dibangun	250	meter	Lr. Anugrah RT. 16 Kelurahan Simpang Rimbo Kec. Alam Barajo, Kota Jambi	DPUPR	Verifikasi Perangkat Daerah
18	Bantuan untuk UMKM	Jumlah penerima bantuan	5	orang	RT. 35 Kelurahan Mayang Mangurai Kec. Alam Barajo, Kota Jambi	DTKKUKM	Verifikasi TAPD
19	Lampu Jalan Tanpa Tiang	Jumlah lokasi/titik yang disediakan Prasarana, Sarana, dan Utilitas Umum yang Menunjang Fungsi Hunian	6	buah	RT. 40 Kelurahan Mayang Mangurai Kec. Alam Barajo, Kota Jambi	DPRKP	Verifikasi Perangkat Daerah
20	Pembangunan Jalan Lingkungan (Rigid Beton)	Panjang jalan yang dibangun	300	meter	RT. 40 Kelurahan Mayang Mangurai Kec. Alam Barajo, Kota Jambi	DPUPR	Verifikasi Perangkat Daerah
21	Bantuan untuk Mesjid, mushola dan langgar	Jumlah penerima bantuan	1	unit	RT. 40 Kelurahan Mayang Mangurai Kec. Alam Barajo, Kota Jambi	Sekretariat Daerah	Verifikasi Perangkat Daerah
22	Pembangunan Parit Jalan	Panjang saluran drainase lingkungan yang dibangun	300	meter	RT. 25 dan RT. 26 Kelurahan Mayang Mangurai Kec. Alam Barajo, Kota Jambi	DPUPR	Verifikasi Perangkat Daerah
23	Pembangunan Jembatan	Panjang jembatan yang dibangun	400	meter	Menuju masjid Thoruqul Jannah Kelurahan Mayang Mangurai Kec. Alam Barajo, Kota Jambi	DPUPR	Verifikasi Perangkat Daerah
24	Pembangunan Jalan Lingkungan (Rigid Beton)	Panjang jalan yang dibangun	300	meter	Jalan Haji Jamadin Kelurahan Mayang Mangurai Kec. Alam Barajo, Kota Jambi	DPUPR	Verifikasi Perangkat Daerah
25	Lampu Jalan Tanpa Tiang	Jumlah lokasi/titik yang disediakan Prasarana, Sarana, dan Utilitas Umum yang Menunjang Fungsi Hunian	3	buah	Perumahan Mutiara I RT. 30 Kelurahan Mayang Mangurai Kec. Alam Barajo, Kota Jambi	DPRKP	Verifikasi Perangkat Daerah
26	Pembangunan Jalan Lingkungan (Aspal)	Panjang jalan yang dibangun	300	meter	Jl. Kemuning RT. 10 Kelurahan Mayang Mangurai Kec. Alam Barajo, Kota Jambi	DPUPR	Verifikasi Perangkat Daerah
27	Bantuan untuk UMKM	Jumlah penerima bantuan	1	kelompok	RT. 10 Kelurahan Rawasari Kec. Alam Barajo., Kota Jambi	DTKKUKM	Verifikasi TAPD
28	Lampu Jalan Tanpa Tiang	Jumlah lokasi/titik yang disediakan Prasarana, Sarana, dan Utilitas Umum yang Menunjang Fungsi Hunian	3	buah	Lr. Mawar RT. 10 Kelurahan Rawasari Kec. Alam Barajo., Kota Jambi	DPRKP	Verifikasi Perangkat Daerah
29	Pembangunan Jalan Lingkungan (Rigid Beton)	Panjang jalan yang dibangun	300	meter	Lr. Mawar RT. 10 Kelurahan Rawasari Kec. Alam Barajo., Kota Jambi	DPUPR	Verifikasi Perangkat Daerah
30	Pembangunan Saluran Drainase	Panjang saluran drainase lingkungan yang dibangun	400	meter	Gang Putri aliran dari RT. 06, 04, 03, 02 Kelurahan Rawasari Kec. Alam Barajo., Kota Jambi	DPUPR	Verifikasi Perangkat Daerah
31	Lampu Jalan Tanpa Tiang	Jumlah lokasi/titik yang disediakan Prasarana, Sarana, dan Utilitas Umum yang Menunjang Fungsi Hunian	4	buah	RT. 03 dan RT. 06 Kelurahan Rawasari Kec. Alam Barajo., Kota Jambi	DPRKP	Verifikasi Perangkat Daerah
32	Pengadaan dan penambahan Pangkalan Gas Subsidi	Jumlah pangkalan baru yang didirikan	1	kelompok	RT. 10 Kelurahan Rawasari Kec. Alam Barajo., Kota Jambi	DISPERINDAG	Verifikasi Perangkat Daerah
33	Pembangunan Saluran Drainase	Panjang saluran drainase lingkungan yang dibangun	400	meter	RT. 10 Kelurahan Rawasari Kec. Alam Barajo., Kota Jambi	DPUPR	Verifikasi Perangkat Daerah
34	Pembangunan Jalan Lingkungan (Aspal)	Panjang jalan yang dibangun	150	meter	RT. 33 Kelurahan Simpang Rimbo Kec. Alam Barajo, Kota Jambi	DPUPR	Verifikasi Perangkat Daerah
35	Lampu Jalan Tanpa Tiang	Jumlah lokasi/titik yang disediakan Prasarana, Sarana, dan Utilitas Umum yang Menunjang Fungsi Hunian	1	buah	RT. 33 Kelurahan Simpang Rimbo Kec. Alam Barajo, Kota Jambi	DPRKP	Verifikasi Perangkat Daerah
36	Lampu Jalan Tanpa Tiang	Jumlah lokasi/titik yang disediakan Prasarana, Sarana, dan Utilitas Umum yang Menunjang Fungsi Hunian	1	buah	RT. 17 Kelurahan Simpang Rimbo Kec. Alam Barajo, Kota Jambi	DPRKP	Verifikasi Perangkat Daerah
37	Pembangunan Saluran Drainase	Panjang saluran drainase lingkungan yang dibangun	100	meter	RT. 33 Kelurahan Simpang Rimbo Kec. Alam Barajo, Kota Jambi	DPUPR	Verifikasi Perangkat Daerah
38	Pembangunan Jalan Lingkungan (Aspal)	Panjang jalan yang dibangun	150	meter	RT. 21 Kelurahan Kelurahan Rawasari Kec. Alam Barajo, Kota Jambi	DPUPR	Verifikasi Perangkat Daerah
39	Pembangunan Jalan Lingkungan (Rigid Beton)	Panjang jalan yang dibangun	100	meter	Kelurahan Simpang Rimbo Kec. Alam Barajo, Kota Jambi	DPUPR	Verifikasi Perangkat Daerah
40	Lampu Jalan Tanpa Tiang	Jumlah lokasi/titik yang disediakan Prasarana, Sarana, dan Utilitas Umum yang Menunjang Fungsi Hunian	1	buah	RT. 33 Kelurahan Kenali Besar Kec. Alam Barajo, Kota Jambi	DPRKP	Verifikasi Perangkat Daerah
41	Pembangunan Saluran Drainase	Panjang saluran drainase lingkungan yang dibangun	100	meter	RT. 17 Kelurahan Simpang Rimbo Kec. Alam Barajo, Kota Jambi	DPUPR	Verifikasi Perangkat Daerah

Rumusan Usulan Program/Kegiatan
Hasil Penelaahan Pokok-pokok Pikiran DPRD dan Validasi
Kota Jambi

No	Program / Kegiatan	Indikator Kinerja	Volume		Lokasi	Perangkat Daerah Terkait	Validasi / Keterangan
42	Pembangunan Jalan Lingkungan (Aspal)	Panjang jalan yang dibangun	150	meter	RT. 21 Kelurahan Rawasari Kec. Alam Barajo, Kota Jambi	DPUPR	Verifikasi Perangkat Daerah
43	Pembangunan Jalan Lingkungan (Rigid Beton)	Panjang jalan yang dibangun	350	meter	RT. 26 Kelurahan Rawasari Kec. Alam Barajo, Kota Jambi	DPUPR	Verifikasi Perangkat Daerah
44	Lampu Jalan Tanpa Tiang	Jumlah lokasi/titik yang disediakan Prasarana, Sarana, dan Utilitas Umum yang Menunjang Fungsi Hunian	7	buah	RT. 26 Kelurahan Rawasari Kec. Alam Barajo, Kota Jambi	DPRKP	Verifikasi Perangkat Daerah
45	Pembangunan Saluran Drainase	Panjang saluran drainase lingkungan yang dibangun	300	meter	RT. 26 Kelurahan Rawasari Kec. Alam Barajo, Kota Jambi	DPUPR	Verifikasi Perangkat Daerah
46	Pembangunan Drainase Tertutup	Panjang saluran drainase lingkungan yang dibangun	240	meter	RT. 04 Kelurahan Rawasari Kec. Alam Barajo., Kota Jambi	DPUPR	Verifikasi Perangkat Daerah
47	Bantuan untuk UMKM	Jumlah penerima bantuan	1	unit	Jl. Nusa Indah I RT. 03 Kelurahan Rawasari Kec. Alam Barajo., Kota Jambi	DTKKUKM	Verifikasi TAPD
48	Bantuan untuk UMKM	Jumlah penerima bantuan	5	unit	RT. 03 Kelurahan Rawasari Kec. Alam Barajo. , Kota Jambi	DTKKUKM	Verifikasi TAPD
49	Bantuan untuk UMKM	Jumlah penerima bantuan	5	unit	Jl. Nusa Indah 3 RT. 04 Kelurahan Rawasari Kec. Alam Barajo., Kota Jambi	DTKKUKM	Verifikasi TAPD
50	Beasiswa untuk pelajar kurang mampu	Jumlah penerima bantuan	3	orang	Jl. Nusa Indah 3 RT. 04 Kelurahan Rawasari Kec. Alam Barajo., Kota Jambi	DISDIK	Verifikasi TAPD
51	Bantuan bibit ikan	Jumlah bantuan yang disalurkan	1000	ekor	Jl. Nusa Indah 3 RT. 04 No. 139 Kelurahan Rawasari Kec. Alam Barajo, Kota Jambi	DPKP	Verifikasi Perangkat Daerah
52	Pendataan penerima PKH supaya tepat sasaran	Jumlah orang yang terdata	12	orang	Jl. Nusa Indah 3 RT. 04 No. 139 Kelurahan Rawasari Kec. Alam Barajo, Kota Jambi	DINSOS	Verifikasi Perangkat Daerah
53	Pendataan penerima jaminan kesehatan	Jumlah orang yang terdata	3	orang	Jl. Nusa Indah 3 RT. 04 No. 139 Kelurahan Rawasari Kec. Alam Barajo, Kota Jambi	DINKES	Dikembalikan
54	Bantuan untuk UMKM	Jumlah penerima bantuan	5	kelompok	Jl. Nusa Indah 3 RT. 04 Kelurahan Rawasari Kec. Alam Barajo, Kota Jambi	DTKKUKM	Verifikasi TAPD
55	Lampu Jalan Dengan Tiang Dinas Perumahan	Jumlah lokasi/titik yang disediakan Prasarana, Sarana, dan Utilitas Umum yang Menunjang Fungsi Hunian	5	titik	Bougenville RT. 30 Kelurahan Kenali Besar Kec. Alam Barajo, Kota Jambi	DPRKP	Validasi Sekretariat Dewan
56	Pembangunan Saluran Drainase	Panjang saluran drainase lingkungan yang dibangun	170	meter	Bougenville RT. 30 Kelurahan Kenali Besar Kec. Alam Barajo, Kota Jambi	DPUPR	Validasi Sekretariat Dewan
57	Pembangunan Parit Jalan	Panjang saluran drainase lingkungan yang dibangun	40	meter	Perum Bougenville RT. 29 Kelurahan Kenali Besar Kec. Alam Barajo, Kota Jambi	DPUPR	Validasi Sekretariat Dewan
58	Pembangunan Gorong-Gorong	Panjang saluran drainase lingkungan yang dibangun	12	meter	Perum Bougenville RT. 29 Kelurahan Kenali Besar Kec. Alam Barajo, Kota Jambi	DPUPR	Validasi Sekretariat Dewan
59	Lampu Jalan Dengan Tiang Dinas Perumahan	Jumlah lokasi/titik yang disediakan Prasarana, Sarana, dan Utilitas Umum yang Menunjang Fungsi Hunian	2	titik	Perum Bougenville RT. 29 Kelurahan Kenali Besar Kec. Alam Barajo, Kota Jambi	DPRKP	Validasi Sekretariat Dewan
60	Pembuatan pita kejut di jalan	Jumlah pita kejut yang dipasang	2	unit	Depan masjid Al-Ikhlas dan Lr. SMP N 16 RT. 06 Kelurahan Beliung Kec. Alam Barajo, Kota Jambi	DISHUB	Validasi Sekretariat Dewan
61	Lampu Jalan Dengan Tiang Dinas Perumahan	Jumlah lokasi/titik yang disediakan Prasarana, Sarana, dan Utilitas Umum yang Menunjang Fungsi Hunian	5	titik	Perum Bougenville Lestari RT. 32 Kelurahan Kenali Besar Kec. Alam Barajo, Kota Jambi	DPRKP	Validasi Sekretariat Dewan
62	Pembangunan Saluran Drainase	Panjang saluran drainase lingkungan yang dibangun	480	meter	Perum Bougenville Lestari RT. 32 Kelurahan Kenali Besar Kec. Alam Barajo, Kota Jambi	DPUPR	Validasi Sekretariat Dewan
63	Lampu Jalan Dengan Tiang Dinas Perumahan	Jumlah lokasi/titik yang disediakan Prasarana, Sarana, dan Utilitas Umum yang Menunjang Fungsi Hunian	3	titik	Perum Bougenville Lestari RT. 33 Kelurahan Kenali Besar Kec. Alam Barajo, Kota Jambi	DPRKP	Validasi Sekretariat Dewan
64	Pembangunan Mesjid	Jumlah fasilitas fisik yang dibangun	1	unit	Perum Bougenville Lestari RT. 33 Kelurahan Kenali Besar Kec. Alam Barajo, Kota Jambi	Sekretariat Daerah	Validasi Sekretariat Dewan
65	Bantuan untuk UMKM	Jumlah penerima bantuan	1	unit	Jl. Sri Rejeki Lr. Pagar Drum RT. 17 No 37 Kelurahan Beliung Kec. Alam Barajo, Kota Jambi	DTKKUKM	Validasi Sekretariat Dewan
66	Pembangunan Jalan Lingkungan (Aspal)	Panjang jalan yang dibangun	500	meter	Perumahan Rawasari Permai RT. 32 Kelurahan Rawasari Kec. Alam Barajo, Kota Jambi	DPUPR	Validasi Sekretariat Dewan
67	Pembangunan Jalan Lingkungan (Aspal)	Panjang jalan yang dibangun	250	meter	Jl. Swadaya Raya RT. 04 Kelurahan Bagan Pete Kec. Alam Barajo, Kota Jambi	DPUPR	Validasi Sekretariat Dewan
68	Lampu Jalan Dengan Tiang Dinas Perumahan	Jumlah lokasi/titik yang disediakan Prasarana, Sarana, dan Utilitas Umum yang Menunjang Fungsi Hunian	2	titik	Lr. Mangga RT. 07 Kelurahan Bagan Pete Kec. Alam Barajo, Kota Jambi	DPRKP	Validasi Sekretariat Dewan
69	Pembangunan Saluran Drainase	Panjang saluran drainase lingkungan yang dibangun	500	meter	Lr. Mangga 3 RT. 17 Kelurahan Beliung Kec. Alam Barajo, Kota Jambi	DPUPR	Validasi Sekretariat Dewan
70	Pembangunan Jalan Lingkungan (Aspal)	Panjang jalan yang dibangun	200	meter	Lr. Kemiri RT. 07 Kelurahan Beliung Kec. Alam Barajo, Kota Jambi	DPUPR	Validasi Sekretariat Dewan
71	Bantuan untuk UMKM	Jumlah penerima bantuan	1	paket	Jl. Sri Rejeki Lr. Pagar Drum RT. 17 No. 57 Kelurahan Beliung Kec. Alam Barajo, Kota Jambi	DTKKUKM	Validasi Sekretariat Dewan
72	Bantuan untuk UMKM	Jumlah penerima bantuan	1	unit	RT. 07 Kelurahan Beliung Kec. Alam Barajo, Kota Jambi	DTKKUKM	Validasi Sekretariat Dewan
73	Bantuan untuk UMKM	Jumlah penerima bantuan	1	paket	RT. 01 Kelurahan Beliung Kec. Alam Barajo, Kota Jambi	DTKKUKM	Validasi Sekretariat Dewan
74	Pembangunan Jalan Lingkungan (Aspal)	Panjang jalan yang dibangun	200	meter	Perum Permata Biru RT. 02 Kelurahan Pinang Merah Kec. Alam Barajo, Kota Jambi	DPUPR	Validasi Sekretariat Dewan
75	Lampu Jalan Dengan Tiang Dinas Perumahan	Jumlah lokasi/titik yang disediakan Prasarana, Sarana, dan Utilitas Umum yang Menunjang Fungsi Hunian	2	titik	Lr. Abi RT. 06 Kelurahan Beliung Kec. Alam Barajo, Kota Jambi	DPRKP	Validasi Sekretariat Dewan
76	Bantuan untuk UMKM	Jumlah penerima bantuan	1	unit	Lr. Abi RT. 06 Kelurahan Beliung Kec. Alam Barajo, Kota Jambi	DTKKUKM	Validasi Sekretariat Dewan
77	Bantuan untuk UMKM	Jumlah penerima bantuan	1	paket	Jl. Sri Rejeki Lr. Pagar Drum RT. 17 Kelurahan Beliung Kec. Alam Barajo, Kota Jambi	DTKKUKM	Validasi Sekretariat Dewan
78	Lampu Jalan Dengan Tiang Dinas Perumahan	Jumlah lokasi/titik yang disediakan Prasarana, Sarana, dan Utilitas Umum yang Menunjang Fungsi Hunian	2	titik	Perum Permata Regency RT. 20 Kelurahan Kenali Besar Kec. Alam Barajo, Kota Jambi	DPRKP	Validasi Sekretariat Dewan
79	Pembangunan Parit Jalan	Panjang saluran drainase lingkungan yang dibangun	200	meter	Perum Permata Regency RT. 20 Kelurahan Kenali Besar Kec. Alam Barajo, Kota Jambi	DPUPR	Validasi Sekretariat Dewan
80	Lampu Jalan Dengan Tiang Dinas Perumahan	Jumlah lokasi/titik yang disediakan Prasarana, Sarana, dan Utilitas Umum yang Menunjang Fungsi Hunian	1	titik	Perum Griya Anisa RT. 06 Kelurahan Beliung Kec. Alam Barajo, Kota Jambi	DPRKP	Validasi Sekretariat Dewan
81	Bangkit Berdaya Kec. Alam Barajo	Jumlah kegiatan yang terlaksana	1	unit	Masjid Al-Ikhlas Perum Griya Anisa RT. 06 Kelurahan Beliung Kec. Alam Barajo, Kota Jambi	Kec. Alam Barajo	Validasi Sekretariat Dewan

Rumusan Usulan Program/Kegiatan
Hasil Penelaahan Pokok-pokok Pikiran DPRD dan Validasi
Kota Jambi

No	Program / Kegiatan	Indikator Kinerja	Volume		Lokasi	Perangkat Daerah Terkait	Validasi / Keterangan
82	Pembangunan Jalan Lingkungan (Aspal)	Panjang jalan yang dibangun	100	meter	Lr. Sehati RT. 40 Kelurahan Mayang Mangurai Kec. Alam Barajo, Kota Jambi	DPUPR	Validasi Sekretariat Dewan
83	Pembangunan Saluran Drainase	Panjang saluran drainase lingkungan yang dibangun	200	meter	Lr. Sehati RT. 40 Kelurahan Mayang Mangurai Kec. Alam Barajo, Kota Jambi	DPUPR	Validasi Sekretariat Dewan
84	Lampu Jalan Dengan Tiang Dinas Perumahan	Jumlah lokasi/titik yang disediakan Prasarana, Sarana, dan Utilitas Umum yang Menunjang Fungsi Hunian	2	titik	Jl. Abadi Perum Alamanda 5 Kelurahan Simpang Rimbo Kec. Alam Barajo, Kota Jambi	DPRKP	Validasi Sekretariat Dewan
85	Pembangunan Jalan Lingkungan (Aspal)	Panjang jalan yang dibangun	400	meter	Jl. Sersan Anwar Bay Lr. Beradat Gang Pinang Banjar RT. 21 Kelurahan Simpang Rimbo Kec. Alam Barajo, Kota Jambi	DPUPR	Validasi Sekretariat Dewan
86	Lampu Jalan Dengan Tiang Dinas Perumahan	Jumlah lokasi/titik yang disediakan Prasarana, Sarana, dan Utilitas Umum yang Menunjang Fungsi Hunian	2	titik	Jl. Sersan Anwar Bay Lr. Beradat Gang Pinang Banjar RT. 21 Kelurahan Simpang Rimbo Kec. Alam Barajo, Kota Jambi	DPRKP	Validasi Sekretariat Dewan
87	Pembangunan Jalan Lingkungan (Rigid Beton)	Panjang jalan yang dibangun	200	meter	Lr. Batang Asai, Lr. Bukit Beling Gang Sakura dan Lr. Bunga Tanjung RT. 21 Kelurahan Simpang Rimbo Kec. Alam Barajo, Kota Jambi	DPUPR	Validasi Sekretariat Dewan
88	Lampu Jalan Dengan Tiang Dinas Perumahan	Jumlah lokasi/titik yang disediakan Prasarana, Sarana, dan Utilitas Umum yang Menunjang Fungsi Hunian	4	titik	Lr. Batang Asai dan Lr. Bukit Beling Gang Sakura RT. 21 Kelurahan Simpang Rimbo Kec. Alam Barajo, Kota Jambi	DPRKP	Validasi Sekretariat Dewan
89	Bantuan untuk UMKM	Jumlah penerima bantuan	2	unit	RT. 21 Kelurahan Simpang Rimbo Kec. Alam Barajo, Kota Jambi	DTKKUKM	Validasi Sekretariat Dewan
90	Bantuan untuk Mesjid, mushola dan langgar	Jumlah bantuan yang disalurkan	35	pcs buku yasin	RT. 21 Kelurahan Simpang Rimbo Kec. Alam Barajo, Kota Jambi	Sekretariat Daerah	Validasi Sekretariat Dewan
91	Pembangunan Jalan Lingkungan (Rigid Beton)	Panjang jalan yang dibangun	200	meter	Perum Milan Regency RT. 02 Kelurahan Bagan Pete Kec. Alam Barajo, Kota Jambi	DPUPR	Validasi Sekretariat Dewan
92	Baju seragam PKK	Jumlah bantuan yang disalurkan	5	pcs	Perum Milan Regency RT. 02 Kelurahan Bagan Pete Kec. Alam Barajo, Kota Jambi	DPMPPA	Validasi Sekretariat Dewan
93	Pembangunan Jalan Lingkungan (Aspal)	Panjang jalan yang dibangun	200	meter	Jl. Asparagus IV RT. 04 Kelurahan Bagan Pete Kec. Alam Barajo, Kota Jambi	DPUPR	Validasi Sekretariat Dewan
94	Bangkit Berdaya Kec. Alam Barajo	Jumlah kegiatan yang terlaksana	1	unit tenda	RT. 04 Kelurahan Bagan Pete Kec. Alam Barajo, Kota Jambi	Kec. Alam Barajo	Validasi Sekretariat Dewan
95	Lampu Jalan Dengan Tiang Dinas Perumahan	Jumlah lokasi/titik yang disediakan Prasarana, Sarana, dan Utilitas Umum yang Menunjang Fungsi Hunian	2	titik	Lr. TK RT. 04 Kelurahan Bagan Pete Kec. Alam Barajo, Kota Jambi	DPRKP	Validasi Sekretariat Dewan
96	Bantuan rebana dan kompangan	Jumlah bantuan yang disalurkan	10	unit	Perum Permata Simpang Rimbo RT. 33 Kelurahan Simpang Rimbo Kec. Alam Barajo, Kota Jambi	DISPARBUD	Validasi Sekretariat Dewan
97	Baju seragam PKK	Jumlah bantuan yang disalurkan	60	pcs baju pengajian	Perum Permata Simpang Rimbo RT. 33 Kelurahan Simpang Rimbo Kec. Alam Barajo, Kota Jambi	DPMPPA	Validasi Sekretariat Dewan
98	Pembangunan Jalan Lingkungan (Rigid Beton)	Panjang jalan yang dibangun	200	meter	RT. 28 Kelurahan Mayang Mangurai Kec. Alam Barajo, Kota Jambi	DPUPR	Validasi Sekretariat Dewan
99	Bantuan untuk UMKM	Jumlah penerima bantuan	1	unit	RT. 07 Kelurahan Bagan Pete Kec. Alam Barajo, Kota Jambi	DTKKUKM	Validasi Sekretariat Dewan
100	Pembangunan Jalan Lingkungan (Rigid Beton)	Panjang jalan yang dibangun	200	meter	Lr. Semangka RT. 07 Kelurahan Bagan Pete Kec. Alam Barajo, Kota Jambi	DPUPR	Validasi Sekretariat Dewan
101	Baju seragam PKK	Jumlah bantuan yang disalurkan	15	pcs baju seragam mandin	RT. 07 Kelurahan Bagan Pete Kec. Alam Barajo, Kota Jambi	DPMPPA	Validasi Sekretariat Dewan
102	Pembangunan Jalan Lingkungan (Rigid Beton)	Panjang jalan yang dibangun	200	meter	Perumahan GMC 1 RT 22 Kelurahan Simpang Rimbo Kec. Alam Barajo, Kota Jambi	DPUPR	Verifikasi Perangkat Daerah
103	Pembangunan Saluran Drainase	Panjang saluran drainase lingkungan yang dibangun	200	meter	Perumahan GMC 1 RT 22 Kelurahan Simpang Rimbo Kec. Alam Barajo, Kota Jambi	DPUPR	Verifikasi Perangkat Daerah
104	Pembangunan Jalan Lingkungan (Aspal)	Panjang jalan yang dibangun	200	meter	Perumahan GMC 1 RT 22 Kelurahan Simpang Rimbo Kec. Alam Barajo, Kota Jambi	DPUPR	Verifikasi Perangkat Daerah
105	Pembangunan Drainase Tertutup	Panjang saluran drainase lingkungan yang dibangun	200	meter	Perumahan GMC 1 RT 22 Kelurahan Simpang Rimbo Kec. Alam Barajo, Kota Jambi	DPUPR	Verifikasi Perangkat Daerah
106	Bangkit Berdaya Kec. Alam Barajo	Jumlah kegiatan yang terlaksana	100	pcs	RT 22 Kelurahan Simpang Rimbo Kec. Alam Barajo, Kota Jambi	Kec. Alam Barajo	Verifikasi Perangkat Daerah
107	Baju seragam PKK	Jumlah bantuan yang disalurkan	50	pcs	RT 22 Kelurahan Simpang Rimbo Kec. Alam Barajo, Kota Jambi	DPMPPA	Verifikasi Perangkat Daerah
108	Bantuan untuk UMKM	Jumlah penerima bantuan	1	unit	RT 22 Kelurahan Simpang Rimbo Kec. Alam Barajo, Kota Jambi	DTKKUKM	Verifikasi TAPD
109	Bantuan untuk Posyandu	Jumlah penerima bantuan	2	unit	RT 22 Kelurahan Simpang Rimbo Kec. Alam Barajo, Kota Jambi	DINKES	Dikembalikan
110	Lampu Jalan Dengan Tiang Dinas Perumahan	Jumlah lokasi/titik yang disediakan Prasarana, Sarana, dan Utilitas Umum yang Menunjang Fungsi Hunian	2	titik	RT 22 Kelurahan Simpang Rimbo Kec. Alam Barajo, Kota Jambi	DPRKP	Verifikasi Perangkat Daerah
111	Bantuan Sembako BANSOS	Jumlah penerima bantuan	3	paket	RT 22 Kelurahan Simpang Rimbo Kec. Alam Barajo, Kota Jambi	DINSOS	Verifikasi Perangkat Daerah
112	Pembangunan Saluran Drainase	Panjang saluran drainase lingkungan yang dibangun	100	meter	Jl. Sersan Anwar Bay Lr. Bagan Sari RT. 16 Kelurahan Bagan Pete Kec. Alam Barajo, Kota Jambi	DPUPR	Verifikasi Perangkat Daerah
113	Pembangunan Jalan Lingkungan (Aspal)	Panjang jalan yang dibangun	100	meter	Jl. Sersan Anwar Bay Lr. Bagan Sari RT. 16 Kelurahan Bagan Pete Kec. Alam Barajo, Kota Jambi	DPUPR	Verifikasi Perangkat Daerah
114	Lampu Jalan Tanpa Tiang	Jumlah lokasi/titik yang disediakan Prasarana, Sarana, dan Utilitas Umum yang Menunjang Fungsi Hunian	2	unit	Perum Kota Baru Indah RT. 38 Kelurahan Kenali Besar Kec. Alam Barajo, Kota Jambi	DPRKP	Verifikasi Perangkat Daerah
115	Pembangunan Jalan Lingkungan (Aspal)	Panjang jalan yang dibangun	100	meter	Perum Kota Baru Indah RT. 38 Kelurahan Kenali Besar Kec. Alam Barajo, Kota Jambi	DPUPR	Verifikasi Perangkat Daerah
116	Beasiswa untuk pelajar kurang mampu	Jumlah penerima bantuan	10	orang	Jl. Thaib Fachrudin Simpang Rimbo Kec. Alam Barajo, Kota Jambi	DISDIK	Verifikasi TAPD
117	Lampu Jalan Tanpa Tiang	Jumlah lokasi/titik yang disediakan Prasarana, Sarana, dan Utilitas Umum yang Menunjang Fungsi Hunian	5	unit	RT. 27 Kelurahan Mayang Mangurai Kec. Alam Barajo, Kota Jambi	DPRKP	Verifikasi Perangkat Daerah
118	Beasiswa untuk pelajar kurang mampu	Jumlah penerima bantuan	10	orang	RT. 34 Kelurahan Mayang Mangurai Kec. Alam Barajo, Kota Jambi	DISDIK	Verifikasi TAPD
119	Bantuan untuk UMKM	Jumlah penerima bantuan	1	orang	RT. 34 Kelurahan Mayang Mangurai Kec. Alam Barajo, Kota Jambi	DTKKUKM	Verifikasi TAPD
120	Bantuan untuk UMKM	Jumlah penerima bantuan	1	orang	RT. 37 Kelurahan Mayang Mangurai Kec. Alam Barajo, Kota Jambi	DTKKUKM	Verifikasi TAPD
121	Pembangunan Jalan Lingkungan (Aspal)	Panjang jalan yang dibangun	300	meter	Villa Kenali RT. 37 Kelurahan Mayang Mangurai Kec. Alam Barajo, Kota Jambi	DPUPR	Verifikasi Perangkat Daerah
122	Pembangunan Jalan Lingkungan (Aspal)	Panjang jalan yang dibangun	200	meter	Lr. Delima RT. 29 Kelurahan Simpang III Sipin Kecamatan Kota Baru, Kota Jambi	DPUPR	Verifikasi Perangkat Daerah
123	Pembangunan Jalan Lingkungan (Aspal)	Panjang jalan yang dibangun	150	meter	Lr. Sido Muncul RT. 29 Kelurahan Simpang III Sipin Kecamatan Kota Baru, Kota Jambi	DPUPR	Verifikasi Perangkat Daerah
124	Pembangunan Jalan Lingkungan (Aspal)	Panjang jalan yang dibangun	50	meter	Lrg. H. Abdullah RT. 29 Kelurahan Simpang III Sipin Kecamatan Kota Baru, Kota Jambi	DPUPR	Verifikasi Perangkat Daerah

Rumusan Usulan Program/Kegiatan
Hasil Penelaahan Pokok-pokok Pikiran DPRD dan Validasi
Kota Jambi

No	Program / Kegiatan	Indikator Kinerja	Volume		Lokasi	Perangkat Daerah Terkait	Validasi / Keterangan
125	Lampu Jalan Tanpa Tiang	Jumlah lokasi/titik yang disediakan Prasarana, Sarana, dan Utilitas Umum yang Menunjang Fungsi Hunian	2	unit	Lr. Delima RT. 29 Kelurahan Simpang III Sipin Kecamatan Kota Baru, Kota Jambi	DPRKP	Verifikasi Perangkat Daerah
126	Lampu Jalan Tanpa Tiang	Jumlah lokasi/titik yang disediakan Prasarana, Sarana, dan Utilitas Umum yang Menunjang Fungsi Hunian	2	unit	Jl. Swadaya Raya Lr. Lavender RT. 03 Kelurahan Bagan Pete Kec. Alam Barajo, Kota Jambi	DPRKP	Verifikasi Perangkat Daerah
127	Lampu Jalan Dengan Tiang Dinas Perumahan	Jumlah lokasi/titik yang disediakan Prasarana, Sarana, dan Utilitas Umum yang Menunjang Fungsi Hunian	2	unit	Lr. Kedondong 3 titik dan Lr. Rambutan 3 titik RT. 07 Kelurahan Bagan Pete Kec. Alam Barajo, Kota Jambi	DPRKP	Verifikasi Perangkat Daerah
128	Bantuan untuk UMKM	Jumlah penerima bantuan	7	orang	Vila Kenali Permai RT. 37 Kelurahan Mayang Mangurai Kec. Alam Barajo, Kota Jambi	DTKKUKM	Verifikasi TAPD
129	Lampu Jalan Dengan Tiang Dinas Perumahan	Jumlah lokasi/titik yang disediakan Prasarana, Sarana, dan Utilitas Umum yang Menunjang Fungsi Hunian	3	unit	Lr. Mawar 3 RT. 03 Kelurahan Pinang Merah Kec. Alam Barajo, Kota Jambi	DPRKP	Verifikasi Perangkat Daerah
130	Pembangunan Jalan Lingkungan (Aspal)	Panjang jalan yang dibangun	300	meter	Jl. Bersama RT. 10 Kelurahan Pinang Merah Kec. Alam Barajo, Kota Jambi	DPUPR	Verifikasi Perangkat Daerah
131	Pembangunan Jalan Lingkungan (Rigid Beton)	Panjang jalan yang dibangun	300	meter	Jl. Ibrahim Ripin RT. 18 Kelurahan Kenali Asam Kecamatan Kota Baru, Kota Jambi	DPUPR	Verifikasi Perangkat Daerah
132	Lampu Jalan Dengan Tiang Dinas Perumahan	Jumlah lokasi/titik yang disediakan Prasarana, Sarana, dan Utilitas Umum yang Menunjang Fungsi Hunian	3	unit	Jl. Ibrahim Ripin RT. 18 Kelurahan Kenali Asam Kecamatan Kota Baru, Kota Jambi	DPRKP	Verifikasi Perangkat Daerah
133	Bantuan bibit ternak	Jumlah bantuan yang disalurkan	1	unit	Jl. Ibrahim Ripin RT. 18 Kelurahan Kenali Asam Kecamatan Kota Baru, Kota Jambi	DPKP	Verifikasi Perangkat Daerah
134	Pendataan penerima jaminan kesehatan	Jumlah orang yang terdata	50	orang	RT. 07 Kelurahan Suka Karya Kecamatan Kota Baru, Kota Jambi	DINKES	Dikembalikan
135	Bedah Rumah	Jumlah rumah yang diperbaiki	1	unit	RT. 07 Kelurahan Suka Karya Kecamatan Kota Baru, Kota Jambi	DPRKP	Verifikasi TAPD
136	Pembangunan Drainase Tertutup	Panjang saluran drainase lingkungan yang dibangun	100	meter	RT. 07 Kelurahan Suka Karya Kecamatan Kota Baru, Kota Jambi	DPUPR	Verifikasi Perangkat Daerah
137	Hibah untuk Lembaga/Organisasi Keagamaan	Jumlah bantuan yang disalurkan	300	rupiah	Gereja di Kec. Alam Barajo, Kota Jambi	Sekretariat Daerah	Verifikasi Perangkat Daerah
138	Lampu Jalan Dengan Tiang Dinas Perumahan	Jumlah lokasi/titik yang disediakan Prasarana, Sarana, dan Utilitas Umum yang Menunjang Fungsi Hunian	1	unit	Terminal Alam Barajo Lr. Horas Kelurahan Simpang Rimbo Kec. Alam Barajo, Kota Jambi	DPRKP	Verifikasi Perangkat Daerah
139	Lampu Jalan Dengan Tiang Dinas Perumahan	Jumlah lokasi/titik yang disediakan Prasarana, Sarana, dan Utilitas Umum yang Menunjang Fungsi Hunian	4	unit	Lr. Penerangan IV RT. 36 Kelurahan Bagan Pete Kec. Alam Barajo, Kota Jambi	DPRKP	Verifikasi Perangkat Daerah
140	Bantuan bibit tanaman	prasarana pertanian yang disediakan	50	pohon	Lr. Penerangan IV RT. 36 Kelurahan Bagan Pete Kec. Alam Barajo, Kota Jambi	DPKP	Verifikasi Perangkat Daerah

Rumusan Usulan Program/Kegiatan
Hasil Penelaahan Pokok-pokok Pikiran DPRD dan Validasi
Kota Jambi

No	Program / Kegiatan	Indikator Kinerja	Volume		Lokasi	Perangkat Daerah Terkait	Validasi / Keterangan
1	Pembangunan Jalan Lingkungan (Rigid Beton)	Panjang jalan yang dibangun	350	meter	RT. 08 – RT. 14 Kelurahan Murni Kecamatan Danau Sipin, Kota Jambi	DPUPR	Verifikasi Perangkat Daerah
2	Pembangunan Jalan Lingkungan (Rigid Beton)	Panjang jalan yang dibangun	350	meter	Jalan gang depan RSI Arafah RT. 11 Kelurahan Solok Sipin Kecamatan Danau Teluk, Kota Jambi	DPUPR	Verifikasi Perangkat Daerah
3	Pembangunan Saluran Drainase	Panjang saluran drainase lingkungan yang dibangun	200	meter	Perbatasan Kelurahan Sungai Puteri RT. 27 Kelurahan Selamat Kecamatan Danau Teluk, Kota Jambi	DPUPR	Verifikasi Perangkat Daerah
4	Pembangunan Saluran Drainase	Panjang saluran drainase lingkungan yang dibangun	50	meter	Perbatasan Kelurahan Sungai Puteri RT. 27 Kelurahan Selamat Kecamatan Danau Teluk, Kota Jambi	DPUPR	Verifikasi Perangkat Daerah
5	Lampu Jalan Tanpa Tiang	Jumlah lokasi/titik yang disediakan Prasarana, Sarana, dan Utilitas Umum yang Menunjang Fungsi Hunian	5	buah	RT. 08 – RT. 14 Kelurahan Murni Kecamatan Danau Sipin, Kota Jambi	DPRKP	Verifikasi Perangkat Daerah
6	Lampu Jalan Tanpa Tiang	Jumlah lokasi/titik yang disediakan Prasarana, Sarana, dan Utilitas Umum yang Menunjang Fungsi Hunian	2	buah	Perbatasan Kelurahan Sungai Puteri dengan RT. RT. 27 Kelurahan Selamat Kecamatan Danau Sipin, Kota Jambi	DPRKP	Verifikasi Perangkat Daerah
7	Bantuan untuk UMKM	Jumlah penerima bantuan	1	kelompok	RT. 08 dan RT. 14 Kelurahan Murni Kecamatan Danau Sipin, Kota Jambi	DTKKUKM	Verifikasi TAPD
8	Bedah Rumah	Jumlah rumah yang diperbaiki	2	unit	RT. 08 dan RT. 14 Kelurahan Murni Kecamatan Danau Sipin, Kota Jambi	DPRKP	Verifikasi TAPD
9	Bangkit Berdaya Kec. Danau Sipin	Jumlah kegiatan yang terlaksana	1	unit	RT. 27 Kelurahan Selamat Kec. Danau Sipin., Kota Jambi	Kec. Danau Sipin	Verifikasi Perangkat Daerah
10	Bantuan sarana dan prasarana olahraga	Jumlah bantuan yang disalurkan	1	set	RT. 17 Kelurahan Murni Kecamatan Danau Sipin, Kota Jambi	DISPORA	Ditolak
11	Bangkit Berdaya Kec. Danau Sipin	Jumlah kegiatan yang terlaksana	1	paket	RT. 17 Kelurahan Murni Kec. Danau Sipin, Kota Jambi	Kec. Danau Sipin	Verifikasi Perangkat Daerah
12	Bantuan untuk UMKM	Jumlah penerima bantuan	1	paket	Jl. Katelia II RT. 10 Kelurahan Sungai Putri Kecamatan Danau Sipin, Kota Jambi	DTKKUKM	Verifikasi TAPD
13	Bangkit Berdaya Kec. Danau Sipin	Jumlah kegiatan yang terlaksana	1	paket	Jl. Sultan Agung RT. 13 Kelurahan Murni Kec. Danau Sipin, Kota Jambi	Kec. Danau Sipin	Verifikasi Perangkat Daerah
14	Bangkit Berdaya Kec. Danau Sipin	Jumlah kegiatan yang terlaksana	1	paket	Jl. Sultan Agung RT. 13 Kelurahan Murni Kec. Danau Sipin, Kota Jambi	Kec. Danau Sipin	Verifikasi Perangkat Daerah
15	Lampu Jalan Tanpa Tiang	Jumlah lokasi/titik yang disediakan Prasarana, Sarana, dan Utilitas Umum yang Menunjang Fungsi Hunian	2	buah	Jl. Sultan Agung RT. 13 Kelurahan Murni Kecamatan Danau Sipin, Kota Jambi	DPRKP	Verifikasi Perangkat Daerah
16	Lampu Jalan Tanpa Tiang	Jumlah lokasi/titik yang disediakan Prasarana, Sarana, dan Utilitas Umum yang Menunjang Fungsi Hunian	1	buah	Jl. Yusuf Lakaf RT. 06 Kelurahan Murni Kecamatan Danau Sipin, Kota Jambi	DPRKP	Verifikasi Perangkat Daerah
17	Pemasangan besi batas jalan menurun	Jumlah besi pembatas jalan yang terpasang	1	paket	Jl. Yusuf Lakaf RT. 06 Kelurahan Murni Kecamatan Danau Sipin, Kota Jambi	DISHUB	Verifikasi TAPD
18	Bantuan untuk UMKM	Jumlah penerima bantuan	1	paket	Jl. Empu Sendok Lr. Pepaya RT. 13 Kelurahan Solok Sipin Kecamatan Danau Sipin, Kota Jambi	DTKKUKM	Verifikasi TAPD
19	Bangkit Berdaya Kec. Danau Sipin	Jumlah kegiatan yang terlaksana	1	paket	Jl. Bunga Raya III RT. 14 Kelurahan Murni Kec. Danau Sipin., Kota Jambi	Kec. Danau Sipin	Verifikasi Perangkat Daerah
20	Lampu Jalan Dengan Tiang Dinas Perumahan	Jumlah lokasi/titik yang disediakan Prasarana, Sarana, dan Utilitas Umum yang Menunjang Fungsi Hunian	3	buah	Jl. Bunga Raya III RT. 14 Kelurahan Murni Kecamatan Danau Sipin., Kota Jambi	DPRKP	Verifikasi Perangkat Daerah
21	Bangkit Berdaya Kec. Danau Sipin	Jumlah kegiatan yang terlaksana	2	unit	RT. 16 Kelurahan Murni Kec. Danau Sipin, Kota Jambi	Kec. Danau Sipin	Verifikasi Perangkat Daerah
22	Lampu Jalan Tanpa Tiang	Jumlah lokasi/titik yang disediakan Prasarana, Sarana, dan Utilitas Umum yang Menunjang Fungsi Hunian	2	buah	RT. 16 Kelurahan Murni Kecamatan Danau Sipin, Kota Jambi	DPRKP	Verifikasi Perangkat Daerah
23	Bantuan untuk Mesjid, mushola dan langgar	Jumlah bantuan yang disalurkan	1	unit	Masjid Darul Ulum RT. 16 Kelurahan Murni Kecamatan Danau Sipin, Kota Jambi	SETDA	Verifikasi Perangkat Daerah
24	Lampu Jalan Dengan Tiang Dinas Perumahan	Jumlah lokasi/titik yang disediakan Prasarana, Sarana, dan Utilitas Umum yang Menunjang Fungsi Hunian	4	buah	RT. 16 Kelurahan Pematang Sulur Kecamatan Telanaipura, Kota Jambi	DPRKP	Verifikasi Perangkat Daerah
25	Pembangunan TPA/TPS	Kapasitas TPA/TPST/SPA/TPS3R yang dibangun	1	titik	RT.16 Kelurahan Pematang Sulur Kecamatan Telanaipura, Kota Jambi	DLH	Ditolak
26	Pembangunan Jalan Lingkungan (Rigid Beton)	Panjang jalan yang dibangun	300	meter	RT. 09 Kelurahan Simpang IV Sipin Kecamatan Telanaipura, Kota Jambi	DPUPR	Verifikasi Perangkat Daerah
27	Pembangunan Jalan Lingkungan (Aspal)	Panjang jalan yang dibangun	300	meter	RT. 21 Kelurahan Solok Sipin Kecamatan Danau Sipin, Kota Jambi	DPUPR	Verifikasi Perangkat Daerah
28	Lampu Jalan Dengan Tiang Dinas Perumahan	Jumlah lokasi/titik yang disediakan Prasarana, Sarana, dan Utilitas Umum yang Menunjang Fungsi Hunian	3	buah	RT. 01 dan RT. 02 Kelurahan Teluk Kenali Kecamatan Telanaipura, Kota Jambi	DPRKP	Verifikasi Perangkat Daerah
29	Bedah Rumah	Jumlah rumah yang diperbaiki	5	unit	RT. 01 Kelurahan Teluk Kenali Kecamatan Telanaipura, Kota Jambi	DPRKP	Verifikasi TAPD
30	Pembangunan Saluran Drainase	Panjang saluran drainase lingkungan yang dibangun	500	meter	Jl. Jend A. Thalib RT. 03 Kelurahan Pematang Sulur Kecamatan Telanaipura, Kota Jambi	DPUPR	Verifikasi Perangkat Daerah
31	Lampu Jalan Dengan Tiang Dinas Perumahan	Jumlah lokasi/titik yang disediakan Prasarana, Sarana, dan Utilitas Umum yang Menunjang Fungsi Hunian	3	buah	Lr. Jatra RT. 03 Kelurahan Pematang Sulur Kecamatan Telanaipura, Kota Jambi	DPRKP	Verifikasi Perangkat Daerah
32	Pembangunan Jalan Lingkungan (Aspal)	Panjang jalan yang dibangun	800	meter	Komplek BTN RT. 15 Kelurahan Pematang Sulur Kecamatan Telanaipura, Kota Jambi	DPUPR	Verifikasi Perangkat Daerah
33	Pembangunan Jalan Lingkungan (Rigid Beton)	Panjang jalan yang dibangun	250	meter	Komplek BTN RT. 15 Kelurahan Pematang Sulur Kecamatan Telanaipura, Kota Jambi	DPUPR	Verifikasi Perangkat Daerah
34	Lampu Jalan Dengan Tiang Dinas Perumahan	Jumlah lokasi/titik yang disediakan Prasarana, Sarana, dan Utilitas Umum yang Menunjang Fungsi Hunian	8	buah	Komplek BTN RT. 15 Kelurahan Pematang Sulur Kecamatan Telanaipura, Kota Jambi	DPRKP	Verifikasi Perangkat Daerah
35	Bantuan untuk UMKM	Jumlah penerima bantuan	1	kelompok	Komplek BTN RT. 15 Kelurahan Pematang Sulur Kecamatan Telanaipura, Kota Jambi	DTKKUKM	Verifikasi TAPD
36	Pembangunan Jalan Lingkungan (Aspal)	Panjang jalan yang dibangun	150	meter	Lr. Masjid Fastabiqol Khairat RT. 16 Kelurahan Pematang Sulur Kecamatan Telanaipura, Kota Jambi	DPUPR	Verifikasi Perangkat Daerah
37	Lampu Jalan Dengan Tiang Dinas Perumahan	Jumlah lokasi/titik yang disediakan Prasarana, Sarana, dan Utilitas Umum yang Menunjang Fungsi Hunian	5	buah	Lr. Masjid Fastabiqol Khairat RT. 16 Kelurahan Pematang Sulur Kecamatan Telanaipura, Kota Jambi	DPRKP	Verifikasi Perangkat Daerah
38	Pembangunan Saluran Drainase	Panjang saluran drainase lingkungan yang dibangun	120	meter	Lr. SMA 10 Kelurahan Pematang Sulur Kecamatan Telanaipura, Kota Jambi	DPUPR	Verifikasi Perangkat Daerah

No	Program / Kegiatan	Indikator Kinerja	Volume		Lokasi	Perangkat Daerah Terkait	Validasi / Keterangan
39	Bangkit Berdaya Kecamatan Telanaipura	Jumlah kegiatan yang terlaksana	1	unit	RT. 16 Kelurahan Pematang Sulur Kecamatan Telanaipura, Kota Jambi	Kec. Kota Baru	Verifikasi Perangkat Daerah
40	Pembangunan Saluran Drainase	Panjang saluran drainase lingkungan yang dibangun	150	meter	RT. 13 Kelurahan Pematan Sulur Kecamatan Telanaipura, Kota Jambi	DPUPR	Verifikasi Perangkat Daerah
41	Pembangunan Jalan Lingkungan (Rigid Beton)	Panjang jalan yang dibangun	350	meter	Lr. Rahmat RT. 13 Kelurahan Pematan Sulur Kecamatan Telanaipura, Kota Jambi	DPUPR	Verifikasi Perangkat Daerah
42	Pembangunan Box Culvert	Panjang box culvert yang dibangun	2	unit	Lr. Bungo Tanjung RT. 13 Kelurahan Pematan Sulur Kecamatan Telanaipura, Kota Jambi	DPUPR	Verifikasi Perangkat Daerah
43	Pembuatan marka jalan	Jumlah titik marka jalan yang dipasang /diperbaiki	2	unit	RT. 13 Kelurahan Pematan Sulur Kecamatan Telanaipura, Kota Jambi	DISHUB	Verifikasi TAPD
44	Pembangunan Jalan Lingkungan (Aspal)	Panjang jalan yang dibangun	200	meter	RT. 19 Kelurahan Selamat Kecamatan Danau Sipin, Kota Jambi	DPUPR	Verifikasi Perangkat Daerah
45	Lampu Jalan Dengan Tiang Dinas Perumahan	Jumlah lokasi/titik yang disediakan Prasarana, Sarana, dan Utilitas Umum yang Menunjang Fungsi Hunian	2	buah	RT. 19 Kelurahan Selamat Kecamatan Danau Sipin, Kota Jambi	DPRKP	Verifikasi Perangkat Daerah
46	Pembangunan Box Culvert	Panjang box culvert yang dibangun	2	unit	RT. 19 Kelurahan Selamat Kecamatan Danau Sipin, Kota Jambi	DPUPR	Verifikasi Perangkat Daerah
47	Pembuatan marka jalan	Jumlah titik marka jalan yang dipasang /diperbaiki	2	unit	RT. 19 Kelurahan Selamat Kecamatan Telanaipura, Kota Jambi	DISHUB	Verifikasi TAPD
48	Pembangunan Jalan Lingkungan (Aspal)	Panjang jalan yang dibangun	250	meter	RT. 38 Kelurahan Legok Kecamatan Danau Sipin, Kota Jambi	DPUPR	Verifikasi Perangkat Daerah
49	Lampu Jalan Dengan Tiang Dinas Perumahan	Jumlah lokasi/titik yang disediakan Prasarana, Sarana, dan Utilitas Umum yang Menunjang Fungsi Hunian	5	buah	RT. 38 Kelurahan Legok Kecamatan Danau Sipin, Kota Jambi	DPRKP	Verifikasi Perangkat Daerah
50	Pembangunan Saluran Drainase	Panjang saluran drainase lingkungan yang dibangun	100	meter	RT. 38 Kelurahan Legok Kecamatan Danau Sipin, Kota Jambi	DPUPR	Verifikasi Perangkat Daerah
51	Pembuatan marka jalan	Jumlah titik marka jalan yang dipasang /diperbaiki	2	unit	RT. 38 Kelurahan Legok Kecamatan Danau Sipin, Kota Jambi	DISHUB	Verifikasi TAPD
52	Lampu Jalan Dengan Tiang Dinas Perumahan	Jumlah lokasi/titik yang disediakan Prasarana, Sarana, dan Utilitas Umum yang Menunjang Fungsi Hunian	4	buah	Lr. Sabang RT. 02 Kelurahan Solok Sipin Kecamatan Danau Sipin, Kota Jambi	DPRKP	Verifikasi Perangkat Daerah
53	Pembangunan Jalan Lingkungan (Rigid Beton)	Panjang jalan yang dibangun	150	meter	Lr. Sabang RT. 02 Kelurahan Solok Sipin Kecamatan Danau Sipin, Kota Jambi	DPUPR	Verifikasi Perangkat Daerah
54	Bantuan untuk UMKM	Jumlah penerima bantuan	1	kelompok	RT. 02 Kelurahan Solok Sipin Kecamatan Danau Sipin, Kota Jambi	DTKKUKM	Verifikasi TAPD
55	Bangkit Berdaya Kec. Danau Sipin	Jumlah kegiatan yang terlaksana	1	paket	RT. 02 Kelurahan Solok Sipin Kec. Danau Sipin, Kota Jambi	Kec. Danau Sipin	Verifikasi Perangkat Daerah
56	Bangkit Berdaya Kec. Danau Sipin	Jumlah kegiatan yang terlaksana	1	paket	Jl. Kh. Mas Mansyur RT. 03 Kelurahan Solok Sipin Kec. Danau Sipin, Kota Jambi	Kec. Danau Sipin	Verifikasi Perangkat Daerah
57	Pembangunan Turap	Panjang turap yang dibangun	125	meter	Jl. Kh. Mas Mansyur RT. 07 Kelurahan Solok Sipin Kecamatan Danau Sipin, Kota Jambi	DPUPR	Verifikasi Perangkat Daerah
58	Bangkit Berdaya Kec. Danau Sipin	Jumlah kegiatan yang terlaksana	10	meter	Jl. Kh. Mas Mansyur RT. 07 Kelurahan Solok Sipin Kec. Danau Sipin, Kota Jambi	Kec. Danau Sipin	Verifikasi Perangkat Daerah
59	Lampu Jalan Dengan Tiang Dinas Perumahan	Jumlah lokasi/titik yang disediakan Prasarana, Sarana, dan Utilitas Umum yang Menunjang Fungsi Hunian	3	buah	Jl. Kh. Mas Mansyur RT. 07 Kelurahan Solok Sipin Kecamatan Danau Sipin, Kota Jambi	DPRKP	Verifikasi Perangkat Daerah
60	Pembangunan Jalan Lingkungan (Aspal)	Panjang jalan yang dibangun	70	meter	RT. 08 Kelurahan Solok Sipin Kecamatan Danau Sipin, Kota Jambi	DPUPR	Verifikasi Perangkat Daerah
61	Pembangunan Jalan Lingkungan (Rigid Beton)	Panjang jalan yang dibangun	433	meter	RT. 08 Kelurahan Solok Sipin Kecamatan Danau Sipin, Kota Jambi	DPUPR	Verifikasi Perangkat Daerah
62	Lampu Jalan Dengan Tiang Dinas Perumahan	Jumlah lokasi/titik yang disediakan Prasarana, Sarana, dan Utilitas Umum yang Menunjang Fungsi Hunian	3	buah	RT. 08 Kelurahan Solok Sipin Kecamatan Danau Sipin, Kota Jambi	DPRKP	Verifikasi Perangkat Daerah
63	Lampu Jalan Dengan Tiang Dinas Perumahan	Jumlah lokasi/titik yang disediakan Prasarana, Sarana, dan Utilitas Umum yang Menunjang Fungsi Hunian	2	buah	Jl. Malik Ibrahim RT. 09 Kelurahan Solok Sipin Kecamatan Danau Sipin, Kota Jambi	DPRKP	Verifikasi Perangkat Daerah
64	Pengadaan CCTV	Jumlah kamera CCTV yang terpasang	1	unit	Jl. Malik Ibrahim RT. 09 Kelurahan Solok Sipin Kecamatan Danau Sipin, Kota Jambi	DISHUB	Verifikasi TAPD
65	Bangkit Berdaya Kec. Danau Sipin	Jumlah kegiatan yang terlaksana	1	unit	Jl. Malik Ibrahim RT. 09 Kelurahan Solok Sipin Kec. Danau Sipin, Kota Jambi	Kec. Danau Sipin	Verifikasi Perangkat Daerah
66	Pembangunan Parit Jalan	Panjang saluran drainase lingkungan yang dibangun	500	meter	Jl. Malik Ibrahim RT. 09 Kelurahan Solok Sipin Kecamatan Danau Sipin, Kota Jambi	DPUPR	Verifikasi Perangkat Daerah
67	Lampu Jalan Dengan Tiang Dinas Perumahan	Jumlah lokasi/titik yang disediakan Prasarana, Sarana, dan Utilitas Umum yang Menunjang Fungsi Hunian	2	buah	RT. 12 Kelurahan Solok Sipin Kecamatan Danau Sipin, Kota Jambi	DPRKP	Verifikasi Perangkat Daerah
68	Bangkit Berdaya Kec. Danau Sipin	Jumlah kegiatan yang terlaksana	100	buah	RT. 12 Kelurahan Solok Sipin Kec. Danau Sipin, Kota Jambi	Kec. Danau Sipin	Verifikasi Perangkat Daerah
69	Bantuan Gerobak Motor Sampah	Jumlah bantuan yang disalurkan	2	unit	RT. 12 Kelurahan Solok Sipin Kecamatan Danau Sipin, Kota Jambi	DLH	Verifikasi TAPD
70	Lampu Jalan Dengan Tiang Dinas Perumahan	Jumlah lokasi/titik yang disediakan Prasarana, Sarana, dan Utilitas Umum yang Menunjang Fungsi Hunian	3	buah	Jl. Empu Gandring II RT. 14 Kelurahan Solok Sipin Kecamatan Danau Sipin, Kota Jambi	DPRKP	Verifikasi Perangkat Daerah
71	Pembangunan Jalan Lingkungan (Aspal)	Panjang jalan yang dibangun	100	meter	Jl. Empu Gandring II RT. 14 Kelurahan Solok Sipin Kecamatan Danau Sipin, Kota Jambi	DPUPR	Verifikasi Perangkat Daerah
72	Bantuan untuk UMKM	Jumlah penerima bantuan	1	kelompok	Jl. Empu Gandring II RT. 14 Kelurahan Solok Sipin Kecamatan Danau Sipin, Kota Jambi	DTKKUKM	Verifikasi TAPD
73	Bangkit Berdaya Kec. Danau Sipin	Jumlah kegiatan yang terlaksana	1	paket	Jl. Empu Gandring II RT. 14 Kelurahan Solok Sipin Kec. Danau Sipin, Kota Jambi	Kec. Danau Sipin	Verifikasi Perangkat Daerah
74	Pembangunan Jalan Lingkungan (Aspal)	Panjang jalan yang dibangun	1	meter	RT. 17 Kelurahan Solok Sipin Kecamatan Danau Sipin, Kota Jambi	DPUPR	Verifikasi Perangkat Daerah
75	Lampu Jalan Dengan Tiang Dinas Perumahan	Jumlah lokasi/titik yang disediakan Prasarana, Sarana, dan Utilitas Umum yang Menunjang Fungsi Hunian	2	buah	RT. 17 Kelurahan Solok Sipin Kecamatan Danau Sipin, Kota Jambi	DPRKP	Verifikasi Perangkat Daerah
76	Pembangunan Gorong-Gorong	Panjang saluran drainase lingkungan yang dibangun	300	meter	Perbaikan gorong-gorong panjang 3 meter lebar 1,5 meter Jl Ros II RT. 18 Kelurahan Solok Sipin Kecamatan Danau Sipin, Kota Jambi	DPUPR	Verifikasi Perangkat Daerah
77	Pembangunan Turap	Panjang turap yang dibangun	36	meter	Lr. Masjid Taqwa RT. 19 Kelurahan Solok Sipin Kecamatan Danau Sipin, Kota Jambi	DPUPR	Verifikasi Perangkat Daerah
78	Bangkit Berdaya Kec. Danau Sipin	Jumlah kegiatan yang terlaksana	9	meter	Lr. Masjid Taqwa RT. 19 Kelurahan Solok Sipin Kec. Danau Sipin, Kota Jambi	Kec. Danau Sipin	Verifikasi Perangkat Daerah
79	Pembangunan Gorong-Gorong	Panjang saluran drainase lingkungan yang dibangun	100	meter	Lr. Masjid Taqwa RT. 19 Kelurahan Solok Sipin Kecamatan Danau Sipin, Kota Jambi	DPUPR	Verifikasi Perangkat Daerah

No	Program / Kegiatan	Indikator Kinerja	Volume		Lokasi	Perangkat Daerah Terkait	Validasi / Keterangan
80	Bangkit Berdaya Kec. Danau Sipin	Jumlah kegiatan yang terlaksana	100	unit	RT. 21 Kelurahan Solok Sipin Kec. Danau Sipin, Kota Jambi	Kec. Danau Sipin	Verifikasi Perangkat Daerah
81	Pembangunan Jalan Lingkungan (Rigid Beton)	Panjang jalan yang dibangun	300	meter	Lr. Skip II RT. 22 Kelurahan Solok Sipin Kecamatan Danau Sipin, Kota Jambi	DPUPR	Verifikasi Perangkat Daerah
82	Pembangunan Parit Tertutup	Panjang saluran drainase lingkungan yang dibangun	200	meter	Lr. Skip II RT. 22 Kelurahan Solok Sipin Kecamatan Danau Sipin, Kota Jambi	DPUPR	Verifikasi Perangkat Daerah
83	Bedah Rumah	Jumlah rumah yang diperbaiki	3	unit	Lr. Skip II RT. 22 Kelurahan Solok Sipin Kecamatan Danau Sipin, Kota Jambi	DPRKP	Verifikasi TAPD
84	Lampu Jalan Dengan Tiang Dinas Perumahan	Jumlah lokasi/titik yang disediakan Prasarana, Sarana, dan Utilitas Umum yang Menunjang Fungsi Hunian	2	buah	Lr. Skip II RT. 22 Kelurahan Solok Sipin Kecamatan Danau Sipin, Kota Jambi	DPRKP	Verifikasi Perangkat Daerah
85	Bantuan untuk UMKM	Jumlah penerima bantuan	1	kelompok	RT. 23 Kelurahan Solok Sipin Kecamatan Danau Sipin, Kota Jambi	DTKKUKM	Verifikasi TAPD
86	Pembangunan Jalan Lingkungan (Rigid Beton)	Panjang jalan yang dibangun	65	meter	RT. 23 Kelurahan Solok Sipin Kecamatan Danau Sipin , Kota Jambi	DPUPR	Verifikasi Perangkat Daerah
87	Lampu Jalan Dengan Tiang Dinas Perumahan	Jumlah lokasi/titik yang disediakan Prasarana, Sarana, dan Utilitas Umum yang Menunjang Fungsi Hunian	3	buah	RT. 23 Kelurahan Solok Sipin Kecamatan Danau Sipin, Kota Jambi	DPRKP	Verifikasi Perangkat Daerah
88	Pembangunan Jalan Lingkungan (Aspal)	Panjang jalan yang dibangun	350	meter	Lr. Skip I RT. 24 Kelurahan Solok Sipin Kecamatan Danau Sipin, Kota Jambi	DPUPR	Verifikasi Perangkat Daerah
89	Lampu Jalan Dengan Tiang Dinas Perumahan	Jumlah lokasi/titik yang disediakan Prasarana, Sarana, dan Utilitas Umum yang Menunjang Fungsi Hunian	5	buah	Lr. Skip I RT. 24 Kelurahan Solok Sipin Kecamatan Danau Sipin, Kota Jambi	DPRKP	Verifikasi Perangkat Daerah
90	Bantuan untuk Mesjid, mushola dan langgar	Jumlah bantuan yang disalurkan	1	paket	RT. 24 Kelurahan Solok Sipin Kecamatan Danau Sipin, Kota Jambi	SETDA	Verifikasi Perangkat Daerah
91	Pembangunan Jalan Lingkungan (Rigid Beton)	Panjang jalan yang dibangun	400	meter	Jl. Maulana Malik Ibrahim RT. 27 Kelurahan Solok Sipin Kecamatan Danau Sipin , Kota Jambi	DPUPR	Verifikasi Perangkat Daerah
92	Lampu Jalan Dengan Tiang Dinas Perumahan	Jumlah lokasi/titik yang disediakan Prasarana, Sarana, dan Utilitas Umum yang Menunjang Fungsi Hunian	5	buah	Jl. Maulana Malik Ibrahim RT. 27 Kelurahan Solok Sipin Kecamatan Danau Sipin , Kota Jambi	DPRKP	Verifikasi Perangkat Daerah
93	Bantuan untuk UMKM	Jumlah penerima bantuan	2	kelompok	Jl. Maulana Malik Ibrahim RT. 27 Kelurahan Solok Sipin Kecamatan Danau Sipin , Kota Jambi	DTKKUKM	Verifikasi TAPD
94	Lampu Jalan Dengan Tiang Dinas Perumahan	Jumlah lokasi/titik yang disediakan Prasarana, Sarana, dan Utilitas Umum yang Menunjang Fungsi Hunian	3	buah	Jl. Maulana Malik Ibrahim RT. 28 Kelurahan Solok Sipin Kecamatan Danau Sipin, Kota Jambi	DPRKP	Verifikasi Perangkat Daerah
95	Pembangunan Jalan Lingkungan (Rigid Beton)	Panjang jalan yang dibangun	200	meter	Jl. Maulana Malik Ibrahim RT. 28 Kelurahan Solok Sipin Kecamatan Danau Sipin, Kota Jambi	DPUPR	Verifikasi Perangkat Daerah
96	Bantuan untuk UMKM	Jumlah penerima bantuan	1	kelompok	Jl. Maulana Malik Ibrahim RT. 28 Kelurahan Solok Sipin Kecamatan Danau Sipin , Kota Jambi	DTKKUKM	Verifikasi TAPD
97	Pembangunan Jalan Lingkungan (Aspal)	Panjang jalan yang dibangun	500	meter	RT. 30 Kelurahan Solok Sipin Kecamatan Danau Sipin, Kota Jambi	DPUPR	Verifikasi Perangkat Daerah
98	Bedah Rumah	Jumlah rumah yang diperbaiki	3	unit	RT. 30 Kelurahan Solok Sipin Kecamatan Danau Sipin, Kota Jambi	DPRKP	Verifikasi TAPD
99	Bangkit Berdaya Kec. Danau Sipin	Jumlah kegiatan yang terlaksana	1	paket	RT. 30 Kelurahan Solok Sipin Kec. Danau Sipin, Kota Jambi	Kec. Danau Sipin	Verifikasi Perangkat Daerah
100	Lampu Jalan Dengan Tiang Dinas Perumahan	Jumlah lokasi/titik yang disediakan Prasarana, Sarana, dan Utilitas Umum yang Menunjang Fungsi Hunian	4	buah	RT. 30 Kelurahan Solok Sipin Kecamatan Danau Sipin, Kota Jambi	DPRKP	Verifikasi Perangkat Daerah
101	Pembangunan Jalan Lingkungan (Aspal)	Panjang jalan yang dibangun	500	meter	Pasar simpang Pulai Kecamatan Danau Sipin., Kota Jambi	DPUPR	Verifikasi Perangkat Daerah
102	Pembangunan Puskesmas	Jumlah fasilitas fisik yang dibangun	1	unit	RT. 17 Kelurahan Pematang Sulur Kecamatan Telanaipura, Kota Jambi	DPUPR	Verifikasi Perangkat Daerah
103	Pendataan penerima PKH supaya tepat sasaran	Jumlah orang yang terdata	1000	paket	RT. 08 Kelurahan Pematang Sulur Kecamatan Telanaipura, Kota Jambi	DINSOS	Verifikasi TAPD
104	Pengawasan mutu layanan pengguna jaminan kesehatan BPJS	Jumlah Fasilitas Kesehatan yang Dilakukan Pengukuran Indikator Nasional Mutu (INM) Pelayanan kesehatan	1	paket	Faskes atau Rumah Sakit di Kota Jambi, Kota Jambi	DINKES	Verifikasi TAPD
105	Pelatihan UMKM	Jumlah peserta yang mengikuti pelatihan	50	orang	Kelurahan Pematang Sulur Kecamatan Telanaipura, Kota Jambi	DTKKUKM	Verifikasi TAPD
106	Bantuan untuk UMKM	Jumlah penerima bantuan	5	orang	Komplek Wisma Bunga RT. 25 Kelurahan Aur Kenali Kecamatan Telanaipura, Kota Jambi	DTKKUKM	Verifikasi TAPD
107	Pembangunan Jalan Lingkungan (Aspal)	Panjang jalan yang dibangun	250	meter	Komplek Wisma Bunga RT. 25 Kelurahan Aur Kenali Kecamatan Telanaipura, Kota Jambi	DPUPR	Verifikasi Perangkat Daerah
108	Lampu Jalan Tanpa Tiang	Jumlah lokasi/titik yang disediakan Prasarana, Sarana, dan Utilitas Umum yang Menunjang Fungsi Hunian	3	unit	Perum Wisma Bunga RT. 25 Kel.Aur Kenali Kec.Telanaipura, Kota Jambi	DPRKP	Verifikasi Perangkat Daerah
109	Pembangunan Saluran Drainase	Panjang saluran drainase lingkungan yang dibangun	300	meter	RT. 12 Kelurahan Pematang Sulur Kecamatan Telanaipura, Kota Jambi	DPUPR	Verifikasi Perangkat Daerah
110	Pembangunan Jalan Lingkungan (Aspal)	Panjang jalan yang dibangun	300	meter	Jl. Abdul Chatib dan Jl. Pramuka RT. 12 Kelurahan Pematang Sulur Kecamatan Telanaipura, Kota Jambi	DPUPR	Verifikasi Perangkat Daerah
111	Beasiswa untuk pelajar kurang mampu	Jumlah penerima bantuan	1	orang	RT. 01 Kelurahan Pematang Sulur Kecamatan Telanaipura, Kota Jambi	DISDIK	Verifikasi TAPD
112	Bantuan untuk UMKM	Jumlah penerima bantuan	1	kelompok	RT. 01 Kelurahan Pematang Sulur Kecamatan Telanaipura, Kota Jambi	DTKKUKM	Verifikasi TAPD
113	Penanganan dan Pengawasan terhadap Genk Motor		1	kota	Kota Jambi, Kota Jambi	SATPOL PP	Verifikasi Perangkat Daerah
114	Pembangunan Drainase Tertutup	Panjang saluran drainase lingkungan yang dibangun	100	meter	Perum Griya Raya RT.20 Kelurahan Pematang Sulur Kecamatan Telanaipura, Kota Jambi	DPUPR	Verifikasi Perangkat Daerah
115	Lampu Jalan Dengan Tiang Dinas Perumahan	Jumlah lokasi/titik yang disediakan Prasarana, Sarana, dan Utilitas Umum yang Menunjang Fungsi Hunian	2	unit	Lr. Mangga I RT.20 Kelurahan Pematang Sulur Kecamatan Telanaipura, Kota Jambi	DPRKP	Verifikasi Perangkat Daerah
116	Lampu Jalan Dengan Tiang Dinas Perumahan	Jumlah lokasi/titik yang disediakan Prasarana, Sarana, dan Utilitas Umum yang Menunjang Fungsi Hunian	100	meter	RT.31 Kelurahan Simpang IV Sipin Kecamatan Telanaipura, Kota Jambi	DPRKP	Verifikasi Perangkat Daerah
117	Bantuan bibit tanaman	Jumlah sarana dan prasarana pertanian yang disediakan	50	pohon	RT. 17 Kelurahan Pematang Sulur Kecamatan Telanaipura, Kota Jambi	DPKP	Verifikasi Perangkat Daerah
118	Pembangunan Jalan Lingkungan (Aspal)	Panjang jalan yang dibangun	100	meter	RT.17 dan RT.16 Kelurahan Pematang sulur kecamatan telanaipura, Kota Jambi	DPUPR	Verifikasi Perangkat Daerah
119	Fasilitasi Mediasi Peternak	Jumlah sarana dan prasarana pertanian yang disediakan	1	kegiatan	Kelurahan Pematang Sulur , Kota Jambi	DPKP	Verifikasi Perangkat Daerah
120	Pembangunan Puskesmas	Jumlah fasilitas fisik yang dibangun	1	lokasi	Kelurahan Pematang Sulur Kecamatan Telanaipura, Kota Jambi	DPUPR	Verifikasi Perangkat Daerah

No	Program / Kegiatan	Indikator Kinerja	Volume		Lokasi	Perangkat Daerah Terkait	Validasi / Keterangan
121	Pembangunan dan Rehab Pagar Tempat Pemakaman Umum (TPU)	Jumlah lokasi/titik yang disediakan Prasarana, Sarana, dan Utilitas Umum yang Menunjang Fungsi Hunian	300	meter	Pematang Sulur, Kota Jambi	DPRKP	Verifikasi Perangkat Daerah
122	Instalasi jaringan city gas	Jumlah rumah tangga atau pelanggan yang terhubung ke jaringan gas	5	unit	Kelurahan Pematang Sulur Kecamatan Telanaipura, Kota Jambi	DISPERINDAG	Verifikasi Perangkat Daerah
123	Lampu Jalan Tanpa Tiang	Jumlah lokasi/titik yang disediakan Prasarana, Sarana, dan Utilitas Umum yang Menunjang Fungsi Hunian	4	unit	Lr.Sepakat RT.20 dan RT. 21 Kel Pematang Sulur Kecamatan Telanaipura, Kota Jambi	DPRKP	Verifikasi Perangkat Daerah
124	Bantuan bibit ternak	Jumlah sarana dan prasarana pertanian yang disediakan	100	ekor	RT.16 Kelurahan Pematang sulur Kecamatan telanai pura, Kota Jambi	DPKP	Verifikasi Perangkat Daerah
125	Pembangunan Gedung Kantor	Jumlah fasilitas fisik yang dibangun	1	unit	Kelurahan Pematang Sulur Kecamatan Telanaipura, Kota Jambi	DPUPR	Verifikasi Perangkat Daerah
126	Pembangunan Jalan Lingkungan (Rigid Beton)	Panjang jalan yang dibangun	50	meter	RT. 01 Kelurahan Tanjung Pasir Kecamatan Danau Teluk, Kota Jambi	DPUPR	Verifikasi Perangkat Daerah
127	Lampu Jalan Tanpa Tiang	Jumlah lokasi/titik yang disediakan Prasarana, Sarana, dan Utilitas Umum yang Menunjang Fungsi Hunian	3	buah	Jalan menuju pemakaman Kelurahan Tanjung Pasir Kecamatan Danau Teluk, Kota Jambi	DPRKP	Verifikasi Perangkat Daerah
128	Pembangunan Jalan Lingkungan (Rigid Beton)	Panjang jalan yang dibangun	50	meter	Jalan RT. 01 sampai dengan RT. 06 Kelurahan Tanjung Pasir Kecamatan Danau Teluk, Kota Jambi	DPUPR	Verifikasi Perangkat Daerah
129	Pembangunan Jalan Lingkungan (Rigid Beton)	Panjang jalan yang dibangun	100	meter	RT. 01 Kelurahan Olak Kemang Kecamatan Danau Teluk, Kota Jambi	DPUPR	Verifikasi Perangkat Daerah
130	Pembangunan Jalan Lingkungan (Rigid Beton)	Panjang jalan yang dibangun	100	meter	RT. 03 Kelurahan Olak Kemang Kecamatan Danau Teluk, Kota Jambi	DPUPR	Verifikasi Perangkat Daerah
131	Pembangunan lahan parkir	Jumlah fasilitas fisik yang dibangun	50	meter	Pasar Olak Kemang, Kota Jambi	DPUPR	Verifikasi Perangkat Daerah
132	Pembangunan Jalan Lingkungan (Aspal)	Panjang jalan yang dibangun	50	meter	Kecamatan Danau Teluk, Kota Jambi	DPUPR	Verifikasi Perangkat Daerah
133	Relokasi Sekolah	Jumlah bangunan yang direlokasi	1	sekolah	SMP 3 dan SMP 13 ke lokasi baru, Kota Jambi	DISDIK	Verifikasi TAPD

Rumusan Usulan Program/Kegiatan
Hasil Penelaahan Pokok-pokok Pikiran DPRD dan Validasi
Kota Jambi

No	Program / Kegiatan	Indikator Kinerja	Volume		Lokasi	Perangkat Daerah Terkait	Validasi / Keterangan
1	Pembangunan Jalan Lingkungan (Aspal)	Panjang jalan yang dibangun	50	meter	RT. 05 Kelurahan Tanjung Pinang Kecamatan Jambi Timur, Kota Jambi	DPUPR	Verifikasi Perangkat Daerah
2	Lampu Jalan Tanpa Tiang	Jumlah lokasi/titik yang disediakan Prasarana, Sarana, dan Utilitas Umum yang Menunjang Fungsi Hunian	2	buah	RT. 21 Kelurahan Tanjung Pinang Kecamatan Jambi Timur, Kota Jambi	DPRKP	Verifikasi Perangkat Daerah
3	Pembangunan Jalan Lingkungan (Aspal)	Panjang jalan yang dibangun	100	meter	RT. 31 Kelurahan Tanjung Pinang Kecamatan Jambi Timur Kota Jambi	DPUPR	Verifikasi Perangkat Daerah
4	Pembangunan Jalan Lingkungan (Aspal)	Panjang jalan yang dibangun	100	meter	RT. 18 Kelurahan Tanjung Pinang Kecamatan Jambi Timur Kota Jambi	DPUPR	Verifikasi Perangkat Daerah
5	Pembangunan Saluran Drainase	Panjang saluran drainase lingkungan yang dibangun	50	meter	RT. 25 Kelurahan Tanjung Pinang Kecamatan Jambi Timur Kota Jambi	DPUPR	Verifikasi Perangkat Daerah
6	Lampu Jalan Tanpa Tiang	Jumlah lokasi/titik yang disediakan Prasarana, Sarana, dan Utilitas Umum yang Menunjang Fungsi Hunian	2	buah	RT. 28 Kelurahan Tanjung Pinang Kecamatan Jambi Timur, Kota Jambi	DPRKP	Verifikasi Perangkat Daerah
7	Lampu Jalan Dengan Tiang Dinas Perumahan	Jumlah lokasi/titik yang disediakan Prasarana, Sarana, dan Utilitas Umum yang Menunjang Fungsi Hunian	2	buah	RT. 12 Kelurahan Tanjung Pinang Kecamatan Jambi Timur, Kota Jambi	DPRKP	Verifikasi Perangkat Daerah
8	Lampu Jalan Dengan Tiang Dinas Perumahan	Jumlah lokasi/titik yang disediakan Prasarana, Sarana, dan Utilitas Umum yang Menunjang Fungsi Hunian	1	buah	RT. 01 Kelurahan Kasang Jaya Kecamatan Jambi Timur, Kota Jambi	DPRKP	Verifikasi Perangkat Daerah
9	Lampu Jalan Tanpa Tiang	Jumlah lokasi/titik yang disediakan Prasarana, Sarana, dan Utilitas Umum yang Menunjang Fungsi Hunian	3	buah	RT. 13 Kelurahan Tanjung Pinang Kecamatan Jambi Timur, Kota Jambi	DPRKP	Verifikasi Perangkat Daerah
10	Lampu Jalan Tanpa Tiang	Jumlah lokasi/titik yang disediakan Prasarana, Sarana, dan Utilitas Umum yang Menunjang Fungsi Hunian	2	buah	RT. 09 Kelurahan Sijenjang Kecamatan Jambi Timur, Kota Jambi	DPRKP	Verifikasi Perangkat Daerah
11	Baju Seragam Kompangan	Jumlah bantuan yang disalurkan	20	pcs	RT. 23 Kelurahan Tanjung Pinang Kecamatan Jambi Timur Kota Jambi	DISPARBUD	Verifikasi Perangkat Daerah
12	Bantuan rebana dan kompangan	Jumlah bantuan yang disalurkan	15	pcs	RT. 12 Kelurahan Tanjung Pinang Kecamatan Jambi Timur Kota Jambi	DISPARBUD	Verifikasi Perangkat Daerah
13	Baju seragam PKK	Jumlah bantuan yang disalurkan	50	pcs	RT. 13 Kelurahan Tanjung Pinang Kecamatan Jambi Timur Kota Jambi	DPMPPA	Verifikasi Perangkat Daerah
14	Bangkit Berdaya Kec. Jambi Timur	Jumlah kegiatan yang terlaksana	1	unit	RT. 20 Kelurahan Tanjung Pinang Kec. Jambi Timur Kota Jambi	Kec. Jambi Timur	Verifikasi Perangkat Daerah
15	Bangkit Berdaya Kec. Jambi Timur	Jumlah kegiatan yang terlaksana	1	unit	RT. 08 Kelurahan Tanjung Pinang Kec. Jambi Timur Kota Jambi	Kec. Jambi Timur	Verifikasi Perangkat Daerah
16	Pembangunan Jalan Lingkungan (Aspal)	Panjang jalan yang dibangun	200	meter	Lingkungan pemakaman RT. 08 Kelurahan Tahtul Yaman Kecamatan Pelayangan, Kota Jambi	DPUPR	Verifikasi Perangkat Daerah
17	Pembangunan Jalan Lingkungan (Aspal)	Panjang jalan yang dibangun	200	meter	RT. 01 Kelurahan Tahtul Yaman Kecamatan Pelayangan, Kota Jambi	DPUPR	Verifikasi Perangkat Daerah
18	Pembangunan Jalan Lingkungan (Aspal)	Panjang jalan yang dibangun	200	meter	RT. 02 Kelurahan Tahtul Yaman Kecamatan Pelayangan, Kota Jambi	DPUPR	Verifikasi Perangkat Daerah
19	Pembangunan Jalan Lingkungan (Aspal)	Panjang jalan yang dibangun	200	meter	RT. 09 Kelurahan Mudung Laut Kecamatan Pelayangan, Kota Jambi	DPUPR	Verifikasi Perangkat Daerah
20	Pembangunan Jalan Lingkungan (Rigid Beton)	Panjang jalan yang dibangun	200	meter	RT. 04 Kelurahan Tahtul Yaman Kecamatan Pelayangan, Kota Jambi	DPUPR	Verifikasi Perangkat Daerah
21	Bantuan untuk UMKM	Jumlah penerima bantuan	1	unit	RT. 04 Kelurahan Tahtul Yaman Kecamatan Pelayangan, Kota Jambi	DTKKUKM	Verifikasi TAPD
22	Pembangunan Jalan Lingkungan (Aspal)	Panjang jalan yang dibangun	200	meter	RT. 01, RT. 02, RT. 03 dan RT. 06 Kelurahan Tahtul Yaman Kecamatan Pelayangan, Kota Jambi	DPUPR	Verifikasi Perangkat Daerah
23	Lampu Jalan Dengan Tiang Dinas Perumahan	Jumlah lokasi/titik yang disediakan Prasarana, Sarana, dan Utilitas Umum yang Menunjang Fungsi Hunian	2	titik	RT. 17 Kelurahan Talang Banjar Kecamatan Jambi Timur, Kota Jambi	DPRKP	Verifikasi Perangkat Daerah
24	Bangkit Berdaya Kecamatan Jambi Timur	Jumlah kegiatan yang terlaksana	2	unit	RT. 12 Kelurahan Tanjung Pinang Kecamatan Jambi Timur, Kota Jambi	Kec. Kota Baru	Verifikasi Perangkat Daerah
25	Bantuan rebana dan kompangan	Jumlah penerima bantuan	1	kelompok	RT. 10 Kelurahan Rajawali Kecamatan Jambi Timur, Kota Jambi	DISPARBUD	Verifikasi Perangkat Daerah
26	Lampu Jalan Dengan Tiang Dinas Perumahan	Jumlah lokasi/titik yang disediakan Prasarana, Sarana, dan Utilitas Umum yang Menunjang Fungsi Hunian	1	titik	RT. 14 Kelurahan Rajawali Kecamatan Jambi Timur, Kota Jambi	DPRKP	Verifikasi Perangkat Daerah
27	Pembangunan Jalan Lingkungan (Aspal)	Panjang jalan yang dibangun	1	perumahan	RT. 12 Kelurahan Rajawali Kecamatan Jambi Timur, Kota Jambi	DPUPR	Verifikasi Perangkat Daerah
28	Pembangunan Drainase Tertutup	Panjang saluran drainase lingkungan yang dibangun	300	meter	RT. 11 Kelurahan Handil Jaya Kecamatan Jelutung, Kota Jambi	DPUPR	Verifikasi Perangkat Daerah
29	Pembangunan Saluran Drainase	Panjang saluran drainase lingkungan yang dibangun	300	meter	RT. 26 Kelurahan Handil Jaya Kecamatan Jelutung, Kota Jambi	DPUPR	Verifikasi Perangkat Daerah
30	Baju seragam PKK	Jumlah bantuan yang disalurkan	100	pasang	posyandu Kelurahan Handil Jaya Kecamatan Jelutung, Kota Jambi	DPMPPA	Verifikasi Perangkat Daerah
31	Bangkit Berdaya Kec. Kota Baru	Jumlah kegiatan yang terlaksana	1	unit	Area Tugu Keris Kec. Kota Baru, Kota Jambi	Kec. Kota Baru	Verifikasi Perangkat Daerah
32	Pembangunan Jalan Lingkungan (Aspal)	Panjang jalan yang dibangun	200	meter	RT. 22 Kelurahan Handil Jaya Kecamatan Jelutung, Kota Jambi	DPUPR	Verifikasi Perangkat Daerah
33	Bantuan untuk UMKM	Jumlah penerima bantuan	50	paket	Kelurahan Handil Jaya Kecamatan Jelutung, Kota Jambi	DTKKUKM	Verifikasi TAPD
34	Pembangunan Saluran Drainase	Panjang saluran drainase lingkungan yang dibangun	100	meter	Kelurahan Talang Jauh Kecamatan Jelutung, Kota Jambi	DPUPR	Verifikasi Perangkat Daerah
35	Pembangunan Jalan Lingkungan (Aspal)	Panjang jalan yang dibangun	500	meter	Lr Koni RT 01 dan RT 03 Kelurahan Talang Jauh Kecamatan Jelutung, Kota Jambi	DPUPR	Verifikasi Perangkat Daerah
36	Beasiswa untuk pelajar kurang mampu	Jumlah penerima bantuan	10	orang	RT 03 Kelurahan Talang Jauh Kecamatan Jelutung, Kota Jambi	DISDIK	Verifikasi TAPD
37	Bantuan untuk UMKM	Jumlah penerima bantuan	1	paket	Perumahan Parma Residence Blok E20 RT 24 Kelurahan Thehol Kecamatan Jambi Selatan, Kota Jambi	DTKKUKM	Verifikasi TAPD
38	Beasiswa untuk pelajar kurang mampu	Jumlah penerima bantuan	10	orang	RT 24 Kelurahan Thehol Kecamatan Jambi Selatan, Kota Jambi	DISDIK	Verifikasi TAPD
39	Bantuan untuk UMKM	Jumlah penerima bantuan	10	paket	RT 13 Kelurahan Sulanjana Kecamatan Jambi Timur, Kota Jambi	DTKKUKM	Verifikasi TAPD
40	Beasiswa untuk pelajar kurang mampu	Jumlah penerima bantuan	3	orang	RT 01 Kelurahan Talang Jauh Kecamatan Jelutung, Kota Jambi	DISDIK	Verifikasi TAPD
41	Bantuan untuk UMKM	Jumlah penerima bantuan	3	paket	RT 02 Kelurahan Talang Jauh Kecamatan Jelutung, Kota Jambi	DTKKUKM	Verifikasi TAPD
42	Bantuan untuk UMKM	Jumlah penerima bantuan	1	unit	Lr Koni IV RT 01 Kelurahan Talang Jauh Kecamatan Jelutung, Kota Jambi	DTKKUKM	Verifikasi TAPD

No	Program / Kegiatan	Indikator Kinerja	Volume		Lokasi	Perangkat Daerah Terkait	Validasi / Keterangan
43	Bedah Rumah	Jumlah rumah yang diperbaiki	1	unit	Lr Koni IV RT 01 Kelurahan Talang Jauh Kecamatan Jelutung, Kota Jambi	DPRKP	Verifikasi TAPD
44	Pembangunan Jalan Lingkungan (Aspal)	Panjang jalan yang dibangun	500	meter	RT 04 Kelurahan Budiman Kecamatan Jambi Timur, Kota Jambi	DPUPR	Verifikasi Perangkat Daerah
45	Pembangunan Jalan Lingkungan (Aspal)	Panjang jalan yang dibangun	500	meter	Lr Mangga pasar baru RT 04 Kelurahan Talang Banjar Kecamatan Jambi Timur, Kota Jambi	DPUPR	Verifikasi Perangkat Daerah
46	Lampu Jalan Dengan Tiang Dinas Perumahan	Jumlah lokasi/titik yang disediakan Prasarana, Sarana, dan Utilitas Umum yang Menunjang Fungsi Hunian	2	titik	Lr Mangga pasar baru RT 04 Kelurahan Talang Banjar Kecamatan Jambi Timur, Kota Jambi	DPRKP	Verifikasi Perangkat Daerah
47	Beasiswa untuk pelajar kurang mampu	Jumlah penerima bantuan	2	orang	Lr Mangga pasar baru RT 04 Kelurahan Talang Banjar Kecamatan Jambi Timur, Kota Jambi	DISDIK	Verifikasi TAPD
48	Pembangunan Parit Jalan	Panjang saluran drainase lingkungan yang dibangun	500	meter	Lr Mangga pasar baru RT 04 Kelurahan Talang Banjar Kecamatan Jambi Timur, Kota Jambi	DPUPR	Verifikasi Perangkat Daerah
49	Bangkit Berdaya Kec. Jelutung	Jumlah kegiatan yang terlaksana	100	unit	Lr Koni IV RT 01 Kelurahan Talang Jauh Kec. Jelutung, Kota Jambi	Kec. Jelutung	Verifikasi Perangkat Daerah
50	Lampu Jalan Dengan Tiang Dinas Perumahan	Jumlah lokasi/titik yang disediakan Prasarana, Sarana, dan Utilitas Umum yang Menunjang Fungsi Hunian	5	titik	Jl Prabu Ahmad RT 35 Kelurahan Paal Merah Kecamatan Paal Merah, Kota Jambi	DPRKP	Verifikasi Perangkat Daerah
51	Pembangunan Jalan Lingkungan (Aspal)	Panjang jalan yang dibangun	200	meter	Perumahan De Sutha Jl Prabu Ahmad Lr Lestari RT 35 Kelurahan Paal Merah Kecamatan Paal Merah, Kota Jambi	DPUPR	Verifikasi Perangkat Daerah
52	Pendataan penerima PKH supaya tepat sasaran	Jumlah orang yang terdata	1	KK	Jl Prabu Ahmad RT 35 Kelurahan Paal Merah Kecamatan Paal Merah, Kota Jambi	DINSOS	Verifikasi Perangkat Daerah
53	Bantuan untuk UMKM	Jumlah penerima bantuan	1	lokasi	Kelurahan Tanjung Johor Kecamatan Pelayangan, Kota Jambi	DTKKUKM	Verifikasi TAPD
54	Bangkit Berdaya Kec. Pelayangan	Jumlah kegiatan yang terlaksana	1	lokasi	Kelurahan Tanjung Johor Kec. Pelayangan, Kota Jambi	Kec. Pelayangan	Verifikasi TAPD
55	Pelatihan Keterampilan	Jumlah peserta yang mengikuti pelatihan	2	hari	Kelurahan Tanjung Johor Kecamatan Pelayangan, Kota Jambi	DTKKUKM	Verifikasi TAPD
56	Pengawasan mutu layanan pengguna jaminan kesehatan BPJS	Jumlah Fasilitas Kesehatan yang Dilakukan Pengukuran Indikator Nasional Mutu (INM) Pelayanan kesehatan	1	.	RSUD HAS, Kota Jambi	DINKES	Verifikasi TAPD
57	Bantuan bibit tanaman	Jumlah sarana dan prasarana pertanian yang disediakan	1	lahan	Kelurahan Tanjung Johor Kecamatan Pelayangan, Kota Jambi	DPKP	Verifikasi Perangkat Daerah
58	Lampu Jalan Dengan Tiang Dinas Perumahan	Jumlah lokasi/titik yang disediakan Prasarana, Sarana, dan Utilitas Umum yang Menunjang Fungsi Hunian	5	titik	RT.06 Kelurahan Payo Lebar Kecamatan Jelutung, Kota Jambi	DPRKP	Verifikasi Perangkat Daerah
59	Pembangunan Saluran Drainase	Panjang saluran drainase lingkungan yang dibangun	95	meter	RT. 12 Kelurahan Jelutung Kecamatan Jelutung, Kota Jambi	DPUPR	Verifikasi Perangkat Daerah
60	Pembangunan Parit Jalan	Panjang saluran drainase lingkungan yang dibangun	150	meter	RT. 12 Kelurahan Jelutung Kecamatan Jelutung, Kota Jambi	DPUPR	Verifikasi Perangkat Daerah
61	Lampu Jalan Dengan Tiang Dinas Perumahan	Jumlah lokasi/titik yang disediakan Prasarana, Sarana, dan Utilitas Umum yang Menunjang Fungsi Hunian	1	unit	RT. 12 Kelurahan Jelutung Kecamatan Jelutung, Kota Jambi	DPRKP	Verifikasi Perangkat Daerah
62	Bantuan untuk UMKM	Jumlah penerima bantuan	5	orang	RT. 12 Kelurahan Jelutung Kecamatan Jelutung, Kota Jambi	DTKKUKM	Verifikasi TAPD
63	Bantuan sarana dan prasarana olahraga	Jumlah bantuan yang disalurkan	1	unit	RT. 12 Kelurahan Jelutung Kecamatan Jelutung, Kota Jambi	DISPORA	Ditolak
64	Bantuan untuk UMKM	Jumlah penerima bantuan	1	orang	RT. 02 Kelurahan Tanjung Johor Kecamatan Pelayangan , Kota Jambi	DTKKUKM	Verifikasi TAPD
65	Lampu Jalan Dengan Tiang Dinas Perumahan	Jumlah lokasi/titik yang disediakan Prasarana, Sarana, dan Utilitas Umum yang Menunjang Fungsi Hunian	5	lokasi	RT. 02 Kelurahan Tanjung Johor Kecamatan Pelayangan, Kota Jambi	DPRKP	Verifikasi Perangkat Daerah
66	Bantuan Sembako BANSOS	Jumlah bantuan yang disalurkan	1	paket	RT. 02 Kelurahan Tanjung Johor Kecamatan Pelayangan, Kota Jambi	DINSOS	Verifikasi Perangkat Daerah
67	Beasiswa untuk pelajar kurang mampu	Jumlah penerima bantuan	5	orang	RT. 02 Kelurahan Tanjung Johor Kecamatan Pelayangan, Kota Jambi	DISDIK	Verifikasi TAPD
68	Bedah Rumah	Jumlah rumah yang diperbaiki	1	unit	RT. 12 Kelurahan Jelutung Kecamatan Jelutung, Kota Jambi	DPRKP	Verifikasi TAPD
69	Lampu Jalan Dengan Tiang Dinas Perumahan	Jumlah lokasi/titik yang disediakan Prasarana, Sarana, dan Utilitas Umum yang Menunjang Fungsi Hunian	1	unit	RT. 19 Kelurahan Jelutung Kecamatan Jelutung, Kota Jambi	DPRKP	Verifikasi Perangkat Daerah
70	Bedah Rumah	Jumlah rumah yang diperbaiki	1	unit	RT. 03 No. 28 Kelurahan Budiman Kecamatan Jambi Timur, Kota Jambi	DPRKP	Verifikasi TAPD
71	Bantuan untuk UMKM	Jumlah penerima bantuan	1	unit	RT. 05 No. 59 Kelurahan Budiman Kecamatan Jambi Timur, Kota Jambi	DTKKUKM	Verifikasi TAPD
72	Bantuan untuk UMKM	Jumlah penerima bantuan	1	unit	RT. 02 Kelurahan Budiman Kecamatan Jambi Timur, Kota Jambi	DTKKUKM	Verifikasi TAPD
73	Bantuan keagamaan	Jumlah bantuan yang disalurkan	5	pcs	RT. 07 Kelurahan Kasang Kecamatan Jambi Timur, Kota Jambi	SETDA	Verifikasi Perangkat Daerah
74	Bantuan keagamaan	Jumlah bantuan yang disalurkan	20	pcs	RT. 03 Kelurahan Budiman Kecamatan Jambi Timur, Kota Jambi	SETDA	Verifikasi Perangkat Daerah
75	Pembangunan Jalan Lingkungan (Rigid Beton)	Panjang jalan yang dibangun	250	meter	RT. 05 Kelurahan Payo Lebar Kecamatan Jelutung, Kota Jambi	DPUPR	Verifikasi Perangkat Daerah
76	Pembangunan Jalan Lingkungan (Aspal)	Panjang jalan yang dibangun	60	meter	Lorong Haji Muis RT 02 Kel Cempaka Putih, Kec Jelutung, Kota Jambi, Kota Jambi	DPUPR	Verifikasi Perangkat Daerah
77	Pembangunan Jalan Lingkungan (Rigid Beton)	Panjang jalan yang dibangun	60	meter	Ir H Muis Rt 02 Kel Cempaka Putih, Kec Jelutung Kota Jambi, Kota Jambi	DPUPR	Verifikasi Perangkat Daerah
78	Lampu Jalan Dengan Tiang Dinas Perumahan	Jumlah lokasi/titik yang disediakan Prasarana, Sarana, dan Utilitas Umum yang Menunjang Fungsi Hunian	4	buah	RT. 07 Kelurahan Jelutung Kecamatan Jelutung, Kota Jambi	DPRKP	Verifikasi Perangkat Daerah
79	Pembangunan Jalan Lingkungan (Rigid Beton)	Panjang jalan yang dibangun	300	meter	RT. 07 Kelurahan Jelutung Kecamatan Jelutung, Kota Jambi	DPUPR	Verifikasi Perangkat Daerah
80	Lampu Jalan Dengan Tiang Dinas Perumahan	Jumlah lokasi/titik yang disediakan Prasarana, Sarana, dan Utilitas Umum yang Menunjang Fungsi Hunian	2	buah	Jalan Utama Kapten Burhan dan Depan SD RT. 08 Kelurahan Jelutung Kecamatan Jelutung, Kota Jambi	DPRKP	Verifikasi Perangkat Daerah
81	Pembangunan Jalan Lingkungan (Rigid Beton)	Panjang jalan yang dibangun	150	meter	RT. 08 Kelurahan Jelutung Kecamatan Jelutung, Kota Jambi	DPUPR	Verifikasi Perangkat Daerah
82	Beasiswa untuk pelajar kurang mampu	Jumlah penerima bantuan	50	orang	RT. 08 Kelurahan Jelutung Kecamatan Jelutung, Kota Jambi	DISDIK	Verifikasi TAPD
83	Bantuan untuk UMKM	Jumlah penerima bantuan	3	kelompok	RT. 08 Kelurahan Jelutung Kecamatan Jelutung, Kota Jambi	DTKKUKM	Verifikasi TAPD
84	Bantuan untuk Mesjid, mushola dan langgar	Jumlah bantuan yang disalurkan	3	unit	Masjid Al-Barokah Kelurahan Jelutung Kecamatan Jelutung, Kota Jambi	SETDA	Verifikasi Perangkat Daerah
85	Lampu Jalan Dengan Tiang Dinas Perumahan	Jumlah lokasi/titik yang disediakan Prasarana, Sarana, dan Utilitas Umum yang Menunjang Fungsi Hunian	4	buah	Jl. Kapten Dirham RT. 07 Kelurahan Jelutung Kecamatan Jelutung, Kota Jambi	DPRKP	Verifikasi Perangkat Daerah
86	Pembangunan Parit Jalan	Panjang saluran drainase lingkungan yang dibangun	150	meter	Jl. Kapten Dirham RT. 07 Kelurahan Jelutung Kecamatan Jelutung , Kota Jambi	DPUPR	Verifikasi Perangkat Daerah
87	Bantuan untuk UMKM	Jumlah penerima bantuan	3	kelompok	RT. 07 Kelurahan Jelutung Kecamatan Jelutung, Kota Jambi	DTKKUKM	Verifikasi TAPD
88	Bantuan untuk UMKM	Jumlah penerima bantuan	4	kelompok	RT. 07 Kelurahan Jelutung Kecamatan Jelutung, Kota Jambi	DTKKUKM	Verifikasi TAPD

No	Program / Kegiatan	Indikator Kinerja	Volume		Lokasi	Perangkat Daerah Terkait	Validasi / Keterangan
89	Beasiswa untuk pelajar kurang mampu	Jumlah penerima bantuan	100	orang	RT. 07 Kelurahan Jelutung Kecamatan Jelutung, Kota Jambi	DISDIK	Verifikasi TAPD
90	Lampu Jalan Dengan Tiang Dinas Perumahan	Jumlah lokasi/titik yang disediakan Prasarana, Sarana, dan Utilitas Umum yang Menunjang Fungsi Hunian	2	buah	Jl. Kapten Dirham RT. 08 Kelurahan Jelutung Kecamatan Jelutung, Kota Jambi	DPRKP	Verifikasi Perangkat Daerah
91	Pembangunan Jalan Lingkungan (Aspal)	Panjang jalan yang dibangun	150	meter	Jl. Kapten Dirham RT. 08 Kelurahan Jelutung Kecamatan Jelutung (masjid Al-Barokah), Kota Jambi	DPUPR	Verifikasi Perangkat Daerah
92	Beasiswa untuk pelajar kurang mampu	Jumlah penerima bantuan	80	orang	RT. 08 Kelurahan Jelutung Kecamatan Jelutung, Kota Jambi	DISDIK	Verifikasi TAPD
93	Bantuan untuk UMKM	Jumlah penerima bantuan	3	kelompok	RT. 08 Kelurahan Jelutung Kecamatan Jelutung, Kota Jambi	DTKKUKM	Verifikasi TAPD
94	Pembangunan Saluran Drainase	Panjang saluran drainase lingkungan yang dibangun	300	meter	RT. 26 Kelurahan Lebak Bandung Kecamatan Jelutung, Kota Jambi	DPUPR	Verifikasi Perangkat Daerah
95	Pendataan bantuan sosial	Jumlah orang yang terdata	150	orang	RT. 26 Kelurahan Lebak Bandung Kecamatan Jelutung, Kota Jambi	DINSOS	Verifikasi Perangkat Daerah
96	Pembangunan Parit Tertutup	Panjang saluran drainase lingkungan yang dibangun	300	meter	RT. 26 Kelurahan Lebak Bandung Kecamatan Jelutung, Kota Jambi	DPUPR	Verifikasi Perangkat Daerah
97	Lampu Jalan Dengan Tiang Dinas Perumahan	Jumlah lokasi/titik yang disediakan Prasarana, Sarana, dan Utilitas Umum yang Menunjang Fungsi Hunian	5	buah	RT. 26 Kelurahan Lebak Bandung Kecamatan Jelutung, Kota Jambi	DPRKP	Verifikasi Perangkat Daerah
98	Pembangunan Jalan Lingkungan (Rigid Beton)	Panjang jalan yang dibangun	300	meter	RT. 26 Kelurahan Lebak Bandung Kecamatan Jelutung, Kota Jambi	DPUPR	Verifikasi Perangkat Daerah
99	Pembangunan Jembatan	Panjang jembatan yang dibangun	500	meter	RT. 26 Kelurahan Lebak Bandung Kecamatan Jelutung, Kota Jambi	DPUPR	Verifikasi Perangkat Daerah
100	Program Pakar Kasih	Program Pakar Kasih yang terlaksana	500	meter	RT. 32 dan RT. 33 Kelurahan Lebak Bandung Kecamatan Jelutung, Kota Jambi	DPUPR	Verifikasi Perangkat Daerah
101	Pembangunan Jalan Lingkungan (Aspal)	Panjang jalan yang dibangun	400	meter	Halaman Masjid RT. 26 Kelurahan Lebak Bandung Kecamatan Jelutung, Kota Jambi	DPUPR	Verifikasi Perangkat Daerah
102	Pembangunan DAM	Panjang bendungan yang dibangun	50	meter	RT. 32 Kelurahan Lebak Bandung Kecamatan Jelutung, Kota Jambi	DPUPR	Verifikasi Perangkat Daerah
103	Pembangunan Parit Tertutup	Panjang saluran drainase lingkungan yang dibangun	500	meter	Perbatasan RT. 14 dan RT. 22 Kelurahan Lebak Bandung Kecamatan Jelutung, Kota Jambi	DPUPR	Verifikasi Perangkat Daerah
104	Pendataan penerima PKH supaya tepat sasaran	Jumlah orang yang terdata	100	orang	RT. 22 Kelurahan Lebak Bandung Kecamatan Jelutung, Kota Jambi	DINSOS	Verifikasi Perangkat Daerah
105	Pembangunan Saluran Drainase	Panjang saluran drainase lingkungan yang dibangun	500	meter	RT. 28 dan RT. 36 Kelurahan Lebak Bandung Kecamatan Jelutung, Kota Jambi	DPUPR	Verifikasi Perangkat Daerah
106	Pembangunan Jalan Lingkungan (Rigid Beton)	Panjang jalan yang dibangun	500	meter	Belakang Pom Bensin Samsat perbatasan RT. 27 dengan RT. 29 Kelurahan Lebak Bandung Kecamatan Jelutung, Kota Jambi	DPUPR	Verifikasi Perangkat Daerah
107	Lampu Jalan Dengan Tiang Dinas Perumahan	Jumlah lokasi/titik yang disediakan Prasarana, Sarana, dan Utilitas Umum yang Menunjang Fungsi Hunian	5	buah	RT. 27 Kelurahan Lebak Bandung Kecamatan Jelutung, Kota Jambi	DPRKP	Verifikasi Perangkat Daerah
108	Pembangunan septi tank	Jumlah Rumah Tangga yang memiliki fasilitas buang air besar individual dengan kloset leher angsa dan unit pengolahan setempat anaerob (yang dapat berupa tangki septik dengan pengolahan lanjutan/sesuai SNI 2398) atau unit pengolahan setempat aerob.	15	titik	RT. 26 Kelurahan Lebak Bandung Kecamatan Jelutung, Kota Jambi	DPUPR	Verifikasi Perangkat Daerah
109	Pembuatan marka jalan	Jumlah titik marka jalan yang dipasang /diperbaiki	500	meter	RT. 26 Kelurahan Lebak Bandung Kecamatan Jelutung, Kota Jambi	DISHUB	Verifikasi TAPD
110	Ganti rugi tanah		2	kelompok	RT. 38 Kelurahan Lebak Bandung Kecamatan Jelutung, Kota Jambi	DPUPR	Verifikasi Perangkat Daerah
111	Instalasi jaringan city gas	Jumlah rumah tangga atau pelanggan yang terhubung ke jaringan gas	50	unit	Rt.10 Kelurahan Kasang jaya Kecamatan Jambi timur, Kota Jambi	DISPERINDAG	Verifikasi Perangkat Daerah
112	Lampu Jalan Dengan Tiang Dinas Perumahan	Jumlah lokasi/titik yang disediakan Prasarana, Sarana, dan Utilitas Umum yang Menunjang Fungsi Hunian	2	titik	Lr.Ikhsan dan depan masjid RT.36 kelurahan Talang Banjar Kecamatan Jambi Timur, Kota Jambi	DPRKP	Verifikasi Perangkat Daerah
113	Pembangunan Jalan Lingkungan (Rigid Beton)	Panjang jalan yang dibangun	500	meter	RT.25 kelurahan Talang Banjar Kecamatan Jambi Timur, Kota Jambi	DPUPR	Verifikasi Perangkat Daerah
114	Bantuan untuk UMKM	Jumlah penerima bantuan	70	orang	Rt.32 Kelurahan talang banjar Kecamatan jambi timur, Kota Jambi	DTKKUKM	Verifikasi TAPD
115	Pembangunan Parit Jalan	Panjang saluran drainase lingkungan yang dibangun	16	meter	RT.32 Kelurahan Talang banjar Kecamatan jambi Timur, Kota Jambi	DPUPR	Verifikasi Perangkat Daerah
116	Pembangunan Jalan Lingkungan (Rigid Beton)	Panjang jalan yang dibangun	1	meter	RT.32 Kelurahan Talang banjar Kecamatan jambi Timur, Kota Jambi	DPUPR	Verifikasi Perangkat Daerah
117	Pembangunan Saluran Drainase	Panjang saluran drainase lingkungan yang dibangun	50	meter	Depan masjid Muhajirin RT. 27 Kelurahan Handil Jaya Kecamatan Jelutung, Kota Jambi	DPUPR	Verifikasi Perangkat Daerah
118	Bantuan Sembako BANSOS	Jumlah penerima bantuan	500	orang	RT. 27 Kelurahan Handil Jaya Kecamatan Jelutung, Kota Jambi	DINSOS	Verifikasi TAPD
119	Pembangunan Jalan Lingkungan (Rigid Beton)	Panjang jalan yang dibangun	3	meter	Samping Dinas Perhubungan Provinsi Kelurahan Payo Lebar Kecamatan Jelutung, Kota Jambi	DPUPR	Verifikasi Perangkat Daerah
120	Pembangunan Jembatan	Panjang jembatan yang dibangun	3	meter	Depan Hotel Aini Kelurahan Payo Lebar Kecamatan Jelutung, Kota Jambi	DPUPR	Verifikasi Perangkat Daerah
121	Lampu Jalan Tanpa Tiang	Jumlah lokasi/titik yang disediakan Prasarana, Sarana, dan Utilitas Umum yang Menunjang Fungsi Hunian	4	buah	Lr. Warga RT. 01 Kelurahan Handil Jaya Kecamatan Jelutung Kota Jambi	DPRKP	Verifikasi Perangkat Daerah
122	Pembangunan Turap	Panjang turap yang dibangun	4	meter	Lr. Suwandi RT. 01 Kelurahan Handil Jaya Kecamatan Jelutung Kota Jambi	DPUPR	Verifikasi Perangkat Daerah
123	Penimbunan area Tempat Pemakaman Umum (TPU)		500	mobil	Pemakaman Umum Muhajirin Lr. Suwandi RT. 01 Kelurahan Handil Jaya Kecamatan Jelutung, Kota Jambi	DPUPR	Verifikasi Perangkat Daerah
124	Pembangunan Jalan Lingkungan (Aspal)	Panjang jalan yang dibangun	200	meter	Lr. Bunga RT. 01 Kelurahan Handil Jaya Kecamatan Jelutung Kota Jambi	DPUPR	Verifikasi Perangkat Daerah
125	Lampu Jalan Tanpa Tiang	Jumlah lokasi/titik yang disediakan Prasarana, Sarana, dan Utilitas Umum yang Menunjang Fungsi Hunian	6	buah	Lr. Bunga 1 dan Lr. Antara RT. 01 Kelurahan Handil Jaya Kecamatan Jelutung, Kota Jambi	DPRKP	Verifikasi Perangkat Daerah
126	Bantuan untuk UMKM	Jumlah penerima bantuan	10	buah	Samping taman perumnas RT. 25 Kelurahan Handil Jaya Kecamatan Jelutung, Kota Jambi	DTKKUKM	Verifikasi TAPD
127	Bantuan untuk UMKM	Jumlah penerima bantuan	10	buah	Samping taman perumnas RT. 23 Kelurahan Handil Jaya Kecamatan Jelutung, Kota Jambi	DTKKUKM	Verifikasi TAPD
128	Bantuan untuk UMKM	Jumlah penerima bantuan	2	kelompok	RT. 21 Kelurahan Kebun Handil Kecamatan Jelutung Kota Jambi	DTKKUKM	Verifikasi TAPD
129	Lampu Jalan Tanpa Tiang	Jumlah lokasi/titik yang disediakan Prasarana, Sarana, dan Utilitas Umum yang Menunjang Fungsi Hunian	2	buah	RT. 21 Kelurahan Kebun Handil Kecamatan Jelutung, Kota Jambi	DPRKP	Verifikasi Perangkat Daerah
130	Pembangunan Jalan Lingkungan (Aspal)	Panjang jalan yang dibangun	30	meter	Lr. Hans RT. 21 Kelurahan Kebun Handil Kecamatan Jelutung Kota Jambi	DPUPR	Verifikasi Perangkat Daerah
131	Pembangunan Saluran Drainase	Panjang saluran drainase lingkungan yang dibangun	10	meter	Lr. Hans RT. 21 Kelurahan Kebun Handil Kecamatan Jelutung, Kota Jambi	DPUPR	Verifikasi Perangkat Daerah

No	Program / Kegiatan	Indikator Kinerja	Volume		Lokasi	Perangkat Daerah Terkait	Validasi / Keterangan
132	Pembangunan Saluran Drainase	Panjang saluran drainase lingkungan yang dibangun	100	meter	Jl. M. Yamin RT. 13 Kelurahan Payo Lebar Kecamatan Jelutung Kota Jambi	DPUPR	Verifikasi Perangkat Daerah
133	Pembangunan Jalan Lingkungan (Aspal)	Panjang jalan yang dibangun	250	meter	Jl. Syamsu Bahrun RT. 24 Kelurahan Payo Lebar Kecamatan Jelutung, Kota Jambi	DPUPR	Verifikasi Perangkat Daerah
134	Pembangunan Saluran Drainase	Panjang saluran drainase lingkungan yang dibangun	12	meter	Jl. Syamsu Bahrun RT. 24 Kelurahan Payo Lebar Kecamatan Jelutung, Kota Jambi	DPUPR	Verifikasi Perangkat Daerah
135	Lampu Jalan Tanpa Tiang	Jumlah lokasi/titik yang disediakan Prasarana, Sarana, dan Utilitas Umum yang Menunjang Fungsi Hunian	2	buah	Jl. Syamsu Bahrun RT. 24 Kelurahan Payo Lebar Kecamatan Jelutung, Kota Jambi	DPRKP	Verifikasi Perangkat Daerah
136	Pembangunan Jalan Lingkungan (Rigid Beton)	Panjang jalan yang dibangun	25	meter	RT. 20 dan RT. 38 Kelurahan Lebak Bandung Kecamatan Jelutung Kota Jambi	DPUPR	Verifikasi Perangkat Daerah
137	Pembangunan Parit Jalan	Panjang saluran drainase lingkungan yang dibangun	25	meter	RT. 20 dan RT. 38 Kelurahan Lebak Bandung Kecamatan Jelutung Kota Jambi	DPUPR	Verifikasi Perangkat Daerah
138	Lampu Jalan Tanpa Tiang	Jumlah lokasi/titik yang disediakan Prasarana, Sarana, dan Utilitas Umum yang Menunjang Fungsi Hunian	2	buah	RT. 38 Kelurahan Lebak Bandung Kecamatan Jelutung Kota Jambi	DPRKP	Verifikasi Perangkat Daerah
139	Lampu Jalan Tanpa Tiang	Jumlah lokasi/titik yang disediakan Prasarana, Sarana, dan Utilitas Umum yang Menunjang Fungsi Hunian	1	buah	Jl. Irian RT. 36 Kelurahan Lebak Bandung Kecamatan Jelutung, Kota Jambi	DPRKP	Verifikasi Perangkat Daerah
140	Pembangunan Jalan Lingkungan (Rigid Beton)	Panjang jalan yang dibangun	100	meter	Jl. Irian RT. 36 Kelurahan Lebak Bandung Kecamatan Jelutung Kota Jambi	DPUPR	Verifikasi Perangkat Daerah
141	Pembangunan Jalan Lingkungan (Rigid Beton)	Panjang jalan yang dibangun	180	meter	Lr. Bengkel RT. 32 Kelurahan Lebak Bandung Kecamatan Jelutung Kota Jambi	DPUPR	Verifikasi Perangkat Daerah
142	Bangkit Berdaya Kec. Jelutung	Jumlah kegiatan yang terlaksana	1	buah	Lr. Bengkel RT. 32 Kelurahan Lebak Bandung Kec. Jelutung, Kota Jambi	Kec. Jelutung	Verifikasi Perangkat Daerah
143	Pembangunan Parit Jalan	Panjang saluran drainase lingkungan yang dibangun	500	meter	RT. 03, RT. 06, RT. 12 dan RT. 40 Kelurahan Lebak Bandung Kecamatan Jelutung, Kota Jambi	DPUPR	Verifikasi Perangkat Daerah
144	Lampu Jalan Tanpa Tiang	Jumlah lokasi/titik yang disediakan Prasarana, Sarana, dan Utilitas Umum yang Menunjang Fungsi Hunian	3	buah	RT. 08 dan RT. 12 Kelurahan Lebak Bandung Kecamatan Jelutung, Kota Jambi	DPRKP	Verifikasi Perangkat Daerah
145	Lampu Jalan Tanpa Tiang	Jumlah lokasi/titik yang disediakan Prasarana, Sarana, dan Utilitas Umum yang Menunjang Fungsi Hunian	3	buah	RT. 18 Kelurahan Kebun Handil Kecamatan Jelutung Kota Jambi	DPRKP	Verifikasi Perangkat Daerah
146	Pembangunan Saluran Drainase	Panjang saluran drainase lingkungan yang dibangun	80	meter	Lr. Panduman RT. 18 Kelurahan Kebun Handil Kecamatan Jelutung, Kota Jambi	DPUPR	Verifikasi Perangkat Daerah
147	Bangkit Berdaya Kec. Jelutung	Jumlah kegiatan yang terlaksana	1	paket	Lr. Panduman RT. 18 Kelurahan Kebun Handil Kec. Jelutung, Kota Jambi	Kec. Jelutung	Verifikasi Perangkat Daerah
148	Pembangunan Jalan Lingkungan (Aspal)	Panjang jalan yang dibangun	100	meter	Lr. Panduman RT. 18 Kelurahan Kebun Handil Kecamatan Jelutung, Kota Jambi	DPUPR	Verifikasi Perangkat Daerah
149	Bantuan untuk UMKM	Jumlah penerima bantuan	3	unit	Lr. Panduman RT. 18 Kelurahan Kebun Handil Kecamatan Jelutung, Kota Jambi	DTKKUKM	Verifikasi TAPD
150	Lampu Jalan Tanpa Tiang	Jumlah lokasi/titik yang disediakan Prasarana, Sarana, dan Utilitas Umum yang Menunjang Fungsi Hunian	3	buah	RT. 27 Kelurahan Kebun Handil Kecamatan Jelutung, Kota Jambi	DPRKP	Verifikasi Perangkat Daerah
151	Lampu Jalan Dengan Tiang Dinas Perumahan	Jumlah lokasi/titik yang disediakan Prasarana, Sarana, dan Utilitas Umum yang Menunjang Fungsi Hunian	1	buah	RT. 27 Kelurahan Kebun Handil Kecamatan Jelutung Kota Jambi	DPRKP	Verifikasi Perangkat Daerah
152	Pembangunan Jalan Lingkungan (Aspal)	Panjang jalan yang dibangun	500	meter	RT. 27 Kelurahan Kebun Handil Kecamatan Jelutung, Kota Jambi	DPUPR	Verifikasi Perangkat Daerah
153	Lampu Jalan Dengan Tiang Dinas Perumahan	Jumlah lokasi/titik yang disediakan Prasarana, Sarana, dan Utilitas Umum yang Menunjang Fungsi Hunian	5	buah	Lr. Mendah RT. 11 Kelurahan Kebun Handil Kecamatan Jelutung, Kota Jambi	DPRKP	Verifikasi Perangkat Daerah
154	Pembangunan Saluran Drainase	Panjang saluran drainase lingkungan yang dibangun	120	meter	Lr. Mendah RT. 11 Kelurahan Kebun Handil Kecamatan Jelutung, Kota Jambi	DPUPR	Verifikasi Perangkat Daerah
155	Bantuan untuk Posyandu	Jumlah bantuan yang disalurkan	1	set	Lr. Mendah RT. 11 Kelurahan Kebun Handil Kecamatan Jelutung Kota Jambi	DINKES	Dikembalikan
156	Pembangunan Jalan Lingkungan (Rigid Beton)	Panjang jalan yang dibangun	100	meter	Lr. Mendah RT. 11 Kelurahan Kebun Handil Kecamatan Jelutung, Kota Jambi	DPUPR	Verifikasi Perangkat Daerah
157	Bedah Rumah	Jumlah rumah yang diperbaiki	2	unit	Lr. Mendah RT. 11 Kelurahan Kebun Handil Kecamatan Jelutung, Kota Jambi	DPRKP	Verifikasi TAPD
158	Pembangunan Jalan Lingkungan (Aspal)	Panjang jalan yang dibangun	350	meter	Lr. Mendah RT. 11 Kelurahan Kebun Handil Kecamatan Jelutung Kota Jambi	DPUPR	Verifikasi Perangkat Daerah
159	Pembangunan Jalan Lingkungan (Aspal)	Panjang jalan yang dibangun	150	meter	Jl. Yunus Sanis Lr. Omega RT. 23 Kelurahan Kebun Handil Kecamatan Jelutung, Kota Jambi	DPUPR	Verifikasi Perangkat Daerah
160	Pembangunan Saluran Drainase	Panjang saluran drainase lingkungan yang dibangun	120	meter	Jl. Yunus Sanis Lr. Omega RT. 23 Kelurahan Kebun Handil Kecamatan Jelutung, Kota Jambi	DPUPR	Verifikasi Perangkat Daerah
161	Lampu Jalan Tanpa Tiang	Jumlah lokasi/titik yang disediakan Prasarana, Sarana, dan Utilitas Umum yang Menunjang Fungsi Hunian	5	buah	Jl. Yunus Sanis Lr. Omega RT. 23 Kelurahan Kebun Handil Kecamatan Jelutung, Kota Jambi	DPRKP	Verifikasi Perangkat Daerah
162	Bangkit Berdaya Kec. Jelutung	Jumlah kegiatan yang terlaksana	1	paket	Jl. Yunus Sanis Lr. Omega RT. 23 Kelurahan Kebun Handil Kec. Jelutung, Kota Jambi	Kec. Jelutung	Verifikasi Perangkat Daerah
163	Bantuan untuk UMKM	Jumlah penerima bantuan	5	unit	Jl. Yunus Sanis Lr. Omega RT. 23 Kelurahan Kebun Handil Kecamatan Jelutung, Kota Jambi	DTKKUKM	Verifikasi TAPD
164	Pembangunan Drainase Tertutup	Panjang saluran drainase lingkungan yang dibangun	150	meter	Jl. Syamsu Bahrun RT. 29 Kelurahan Payo Lebar Kecamatan Jelutung, Kota Jambi	DPUPR	Verifikasi Perangkat Daerah
165	Pembangunan Jalan Lingkungan (Aspal)	Panjang jalan yang dibangun	100	meter	Jl. Syamsu Bahrun RT. 29 Kelurahan Payo Lebar Kecamatan Jelutung, Kota Jambi	DPUPR	Verifikasi Perangkat Daerah
166	Bangkit Berdaya Kec. Jelutung	Jumlah kegiatan yang terlaksana	2	unit	Jl. Syamsu Bahrun RT. 29 Kelurahan Payo Lebar Kec. Jelutung, Kota Jambi	Kec. Jelutung	Verifikasi Perangkat Daerah
167	Pembangunan IPAL	Panjang Pipa Inlet dan Outlet IPAL	80	meter	Jl. Syamsu Bahrun gang Ihsan RT. 27 Kelurahan Payo Lebar Kecamatan Jelutung, Kota Jambi	DPUPR	Verifikasi Perangkat Daerah
168	Pembangunan Jalan Lingkungan (Aspal)	Panjang jalan yang dibangun	350	meter	Lr. Postel RT. 22 Kelurahan Payo Lebar Kecamatan Jelutung, Kota Jambi	DPUPR	Verifikasi Perangkat Daerah
169	Pembangunan Saluran Drainase	Panjang saluran drainase lingkungan yang dibangun	100	meter	Jl. Buton RT. 22 Kelurahan Payo Lebar Kecamatan Jelutung, Kota Jambi	DPUPR	Verifikasi Perangkat Daerah
170	Pembangunan Jalan Lingkungan (Aspal)	Panjang jalan yang dibangun	350	meter	Lr. Teladan RT. 20, RT. 23, RT. 27, RT. 30 dan RT.31 Kelurahan Payo Lebar Kecamatan Jelutung, Kota Jambi	DPUPR	Verifikasi Perangkat Daerah
171	Pembangunan Jalan Lingkungan (Aspal)	Panjang jalan yang dibangun	100	meter	Jl. Bangka RT. 08 dan RT. 11 Kelurahan Handil Jaya Kecamatan Jelutung, Kota Jambi	DPUPR	Verifikasi Perangkat Daerah
172	Pembangunan Jalan Lingkungan (Aspal)	Panjang jalan yang dibangun	300	meter	Jl. Mentawai RT. 11, RT. 12 dan RT. 17 Kelurahan Handil Jaya Kecamatan Jelutung, Kota Jambi	DPUPR	Verifikasi Perangkat Daerah
173	Lampu Jalan Tanpa Tiang	Jumlah lokasi/titik yang disediakan Prasarana, Sarana, dan Utilitas Umum yang Menunjang Fungsi Hunian	3	buah	Jl. Belitung I RT. 11 Kelurahan Handil Jaya Kecamatan Jelutung, Kota Jambi	DPRKP	Verifikasi Perangkat Daerah

No	Program / Kegiatan	Indikator Kinerja	Volume		Lokasi	Perangkat Daerah Terkait	Validasi / Keterangan
174	Lampu Jalan Tanpa Tiang	Jumlah lokasi/titik yang disediakan Prasarana, Sarana, dan Utilitas Umum yang Menunjang Fungsi Hunian	4	buah	Jl. Agus Salim RT. 07 Kelurahan Handil Jaya Kecamatan Jelutung, Kota Jambi	DPRKP	Verifikasi Perangkat Daerah
175	Lampu Jalan Tanpa Tiang	Jumlah lokasi/titik yang disediakan Prasarana, Sarana, dan Utilitas Umum yang Menunjang Fungsi Hunian	1	buah	Lr. Muria RT. 28 Kelurahan Kebun Handil Kecamatan Jelutung, Kota Jambi	DPRKP	Verifikasi Perangkat Daerah
176	Bedah Rumah	Jumlah rumah yang diperbaiki	1	unit	Lr. Setia Kawan RT. 28 Kelurahan Kebun Handil Kecamatan Jelutung, Kota Jambi	DPRKP	Verifikasi TAPD
177	Bangkit Berdaya Kec. Jelutung	Jumlah kegiatan yang terlaksana	2	unit	Jl. Bangka RT. 28 Kelurahan Kebun Handil Kec. Jelutung, Kota Jambi	Kec. Jelutung	Verifikasi Perangkat Daerah
178	Pembangunan Jalan Lingkungan (Aspal)	Panjang jalan yang dibangun	300	meter	Lr. Setia Kawan RT. 28 Kelurahan Kebun Handil Kecamatan Jelutung, Kota Jambi	DPUPR	Verifikasi Perangkat Daerah
179	Pembangunan Jalan Lingkungan (Rigid Beton)	Panjang jalan yang dibangun	30	meter	Menuju TK Istiqomah Jl. Bangka RT. 28 Kelurahan Kebun Handil Kecamatan Jelutung, Kota Jambi	DPUPR	Verifikasi Perangkat Daerah
180	Pembangunan Saluran Drainase	Panjang saluran drainase lingkungan yang dibangun	100	meter	Lr. Muria RT. 28 Kelurahan Kebun Handil Kecamatan Jelutung, Kota Jambi	DPUPR	Verifikasi Perangkat Daerah
181	Bantuan sarana dan prasarana rumah kreatif program PKK	Jumlah penerima bantuan	1	paket	RT. 23 Kelurahan Kebun Handil Kecamatan Jelutung, Kota Jambi	DPMPPA	Verifikasi Perangkat Daerah
182	Rumah Baca dan Pojok Baca		1	paket	RT. 23 Kelurahan Kebun Handil Kecamatan Jelutung, Kota Jambi	DKP	Verifikasi Perangkat Daerah
183	Pembangunan Jalan Lingkungan (Aspal)	Panjang jalan yang dibangun	250	meter	Masjid Hidajatul Karim Jl. Kabia Lr. Sabar RT. 04 Kelurahan Handil Jaya Kecamatan Jelutung, Kota Jambi	DPUPR	Verifikasi Perangkat Daerah
184	Baju seragam PKK	Jumlah bantuan yang disalurkan	70	buah	RT. 08 Kelurahan Sijenjang Kecamatan Jambi Timur, Kota Jambi	DPMPPA	Verifikasi Perangkat Daerah
185	Bantuan keranda jenazah	Jumlah bantuan yang disalurkan	1	buah	RT. 08 Kelurahan Sijenjang Kecamatan Jambi Timur, Kota Jambi	SETDA	Verifikasi Perangkat Daerah
186	Lampu Jalan Tanpa Tiang	Jumlah lokasi/titik yang disediakan Prasarana, Sarana, dan Utilitas Umum yang Menunjang Fungsi Hunian	4	buah	Sekitar Pemakaman RT. 01 Kelurahan Sijenjang Kecamatan Jambi Timur, Kota Jambi	DPRKP	Verifikasi Perangkat Daerah
187	Pembentukan Bank Sampah	Jumlah dan kapasitas tempat pengolahan sampah	1	paket	RT. 08 Kelurahan Sijenjang Kecamatan Jambi Timur, Kota Jambi	DLH	Verifikasi TAPD
188	Pembuatan sumur air bersih	Jumlah lokasi/titik pembangunan infrastruktur SDA	400	meter	RT. 08 Kelurahan Sijenjang Kecamatan Jambi Timur, Kota Jambi	DPUPR	Verifikasi Perangkat Daerah
189	Bantuan untuk UMKM	Jumlah penerima bantuan	1	kelompok	RT. 08 Kelurahan Sijenjang Kecamatan Jambi Timur, Kota Jambi	DTKKUKM	Verifikasi TAPD
190	Pembelajaran tentang agama dan adat Melayu	Jumlah peserta yang mengikuti pelatihan	1	paket	Kelurahan Sungai Asam Kecamatan Pasar Jambi, Kota Jambi	DISPARBUD	Verifikasi Perangkat Daerah
191	Pelatihan Penyelenggaraan Jenazah	Jumlah peserta yang mengikuti pelatihan	2	kelompok	Kelurahan Sungai Asam Kecamatan Pasar Jambi, Kota Jambi	SETDA	Verifikasi Perangkat Daerah
192	Pendataan bantuan sosial	Jumlah orang yang terdata	300	orang	Kelurahan Sungai Asam Kecamatan Pasar Jambi, Kota Jambi	DINSOS	Verifikasi Perangkat Daerah
193	Bantuan untuk UMKM	Jumlah penerima bantuan	5	kelompok	Kelurahan Sungai Asam Kecamatan Pasar Jambi, Kota Jambi	DTKKUKM	Verifikasi TAPD
194	Pengadaan dan penambahan Pangkalan Gas Subsidi	Jumlah pangkalan baru yang didirikan	4	titik	RT. 10 dan RT. 23 Kelurahan Sungai Asam Kecamatan Pasar Jambi, Kota Jambi	DISPERINDAG	Verifikasi Perangkat Daerah
195	Penertiban parkir		5	titik	Area Pasar Jambi, Kota Jambi	DISHUB	Verifikasi TAPD
196	Lampu Jalan Dengan Tiang Dinas Perumahan	Jumlah lokasi/titik yang disediakan Prasarana, Sarana, dan Utilitas Umum yang Menunjang Fungsi Hunian	5	titik	RT. 10 dan RT. 23 Kelurahan Sungai Asam Kecamatan Pasar Jambi, Kota Jambi	DPRKP	Verifikasi Perangkat Daerah
197	Penanganan dan Pengawasan terhadap Genk Motor		3	titik	KOTA JAMBI, Kota Jambi	SATPOL PP	Verifikasi Perangkat Daerah
198	Pembangunan Mesjid	Jumlah fasilitas fisik yang dibangun	1	unit	Masjid Baiturrahman RT. 09 Kelurahan Sungai Asam Kecamatan Pasar Jambi, Kota Jambi	SETDA	Verifikasi Perangkat Daerah
199	Pembangunan Saluran Drainase	Panjang saluran drainase lingkungan yang dibangun	300	meter	Depan Masjid Baiturrahman RT. 09 Kelurahan Sungai Asam Kecamatan Pasar Jambi , Kota Jambi	DPUPR	Verifikasi Perangkat Daerah
200	Bangkit Berdaya Kec. Pasar	Jumlah kegiatan yang terlaksana	1	paket	RT. 17 Kelurahan Sungai Asam Kec. Pasar Jambi, Kota Jambi	Kec. Pasar	Verifikasi Perangkat Daerah
201	Pembangunan Jalan Lingkungan (Aspal)	Panjang jalan yang dibangun	130	meter	Lr. Aiwa dan Lr. Cino 30 meter RT. 19 Kelurahan Sungai Asam Kecamatan Pasar Jambi , Kota Jambi	DPUPR	Verifikasi Perangkat Daerah
202	Pembangunan Turap	Panjang turap yang dibangun	100	meter	Lr. Lapangan Bola PSKM RT. 19 Kelurahan Sungai Asam Kecamatan Pasar Jambi, Kota Jambi	DPUPR	Verifikasi Perangkat Daerah
203	Pembangunan WC Umum	Jumlah fasilitas fisik yang dibangun	2	titik	Dekat lapangan bola PSKM RT. 19 Kelurahan Sungai Asam Kecamatan Pasar Jambi , Kota Jambi	DPRKP	Verifikasi Perangkat Daerah
204	Lampu Jalan Dengan Tiang Dinas Perumahan	Jumlah lokasi/titik yang disediakan Prasarana, Sarana, dan Utilitas Umum yang Menunjang Fungsi Hunian	5	buah	RT. 19 Kelurahan Sungai Asam Kecamatan Pasar Jambi, Kota Jambi	DPRKP	Verifikasi Perangkat Daerah
205	Pembangunan Jalan Lingkungan (Aspal)	Panjang jalan yang dibangun	300	meter	RT.16 Kelurahan Sungai Asam Kecamatan Pasar Jambi, Kota Jambi	DPUPR	Verifikasi Perangkat Daerah
206	Bantuan untuk UMKM	Jumlah penerima bantuan	1	kelompok	RT. 16 Kelurahan Sungai Asam Kecamatan Pasar Jambi, Kota Jambi	DTKKUKM	Verifikasi TAPD
207	Pembangunan Mesjid	Jumlah fasilitas fisik yang dibangun	1	unit	Langgar Nurrahmat RT. 16 Kelurahan Sungai Asam Kecamatan Pasar Jambi, Kota Jambi	SETDA	Verifikasi Perangkat Daerah
208	Peningkatan Honor Guru PAMI dan Marbot		1	kelompok	Langgar Nurrahmat RT. 16 Kelurahan Sungai Asam Kecamatan Pasar Jambi, Kota Jambi	SETDA	Verifikasi Perangkat Daerah
209	Pengadaan hydrant		1	unit	RT. 16 Kelurahan Sungai Asam Kecamatan Pasar Jambi, Kota Jambi	DISDAMKARTAN	Dikembalikan
210	Bantuan untuk UMKM	Jumlah penerima bantuan	5	buah	RT. 03 Kelurahan Sungai Asam Kecamatan Pasar Jambi, Kota Jambi	DTKKUKM	Verifikasi TAPD
211	Lampu Jalan Dengan Tiang Dinas Perumahan	Jumlah lokasi/titik yang disediakan Prasarana, Sarana, dan Utilitas Umum yang Menunjang Fungsi Hunian	3	buah	RT. 20 Kelurahan Sungai Asam Kecamatan Pasar Jambi, Kota Jambi	DPRKP	Verifikasi Perangkat Daerah
212	Pelatihan Keterampilan	Jumlah peserta yang mengikuti pelatihan	2	kelompok	RT. 20 Kelurahan Sungai Asam Kecamatan Pasar Jambi, Kota Jambi	DTKKUKM	Verifikasi TAPD
213	Lampu Jalan Dengan Tiang Dinas Perumahan	Jumlah lokasi/titik yang disediakan Prasarana, Sarana, dan Utilitas Umum yang Menunjang Fungsi Hunian	15	buah	Jl. Halim Perdana Kusuma RT. 06 Kelurahan Sungai Asam Kecamatan Pasar Jambi, Kota Jambi	DPRKP	Verifikasi Perangkat Daerah
214	Bangkit Berdaya Kec. Pasar	Jumlah kegiatan yang terlaksana	500	meter	Lorong RT. 24 Kelurahan Sungai Asam Kec. Pasar Jambi, Kota Jambi	Kec. Pasar	Verifikasi Perangkat Daerah
215	Bantuan keagamaan	Jumlah bantuan yang disalurkan	1	unit	Pondok Majelis Taklim RT. 06 Kelurahan Sungai Asam Kecamatan Pasar Jambi, Kota Jambi	SETDA	Verifikasi Perangkat Daerah
216	Pembuatan Taman	Luas Ruang Terbuka Hijau yang dibangun	50	m2	RT. 06 Kelurahan Sungai Asam Kecamatan Pasar Jambi, Kota Jambi	DLH	Verifikasi TAPD
217	Bantuan untuk UMKM	Jumlah penerima bantuan	9	unit	RT. 06 Kelurahan Sungai Asam Kecamatan Pasar Jambi, Kota Jambi	DTKKUKM	Verifikasi TAPD
218	Bantuan sarana dan prasarana olahraga	Jumlah bantuan yang disalurkan	1	paket	RT. 12 Kelurahan Sungai Asam Kecamatan Pasar Jambi, Kota Jambi	DISPORA	Ditolak
219	Pembangunan Jalan Lingkungan (Aspal)	Panjang jalan yang dibangun	50	meter	Depan Masjid Aqsha RT. 12 Kelurahan Sungai Asam Kecamatan Pasar Jambi, Kota Jambi	DPUPR	Verifikasi Perangkat Daerah
220	Pembangunan Saluran Drainase	Panjang saluran drainase lingkungan yang dibangun	150	meter	RT. 12 Kelurahan Sungai Asam Kecamatan Pasar Jambi, Kota Jambi	DPUPR	Verifikasi Perangkat Daerah
221	Pembangunan Jalan Lingkungan (Rigid Beton)	Panjang jalan yang dibangun	100	meter	RT. 12 Kelurahan Sungai Asam Kecamatan Pasar Jambi, Kota Jambi	DPUPR	Verifikasi Perangkat Daerah

No	Program / Kegiatan	Indikator Kinerja	Volume		Lokasi	Perangkat Daerah Terkait	Validasi / Keterangan
222	Lampu Jalan Dengan Tiang Dinas Perumahan	Jumlah lokasi/titik yang disediakan Prasarana, Sarana, dan Utilitas Umum yang Menunjang Fungsi Hunian	1	titik	RT. 12 Kelurahan Sungai Asam Kecamatan Pasar Jambi, Kota Jambi	DPRKP	Verifikasi Perangkat Daerah
223	Bantuan sosial bagi Lansia	Jumlah penerima bantuan	50	orang	RT. 21 Kelurahan Sungai Asam Kecamatan Pasar Jambi, Kota Jambi	DINSOS	Verifikasi Perangkat Daerah
224	Pembangunan Jalan Lingkungan (Rigid Beton)	Panjang jalan yang dibangun	300	meter	RT. 21 Kelurahan Sungai Asam Kecamatan Pasar Jambi, Kota Jambi	DPUPR	Verifikasi Perangkat Daerah
225	Baju seragam PKK	Jumlah bantuan yang disalurkan	45	buah	7 posyandu Kelurahan Sungai Asam Kecamatan Pasar Jambi, Kota Jambi	DPMPPA	Verifikasi Perangkat Daerah
226	Bantuan untuk Posyandu	Jumlah bantuan yang disalurkan	1	paket	Posyandu di Kelurahan Sungai Asam Kecamatan Pasar Jambi, Kota Jambi	DINKES	Dikembalikan
227	Bantuan untuk UMKM	Jumlah penerima bantuan	4	kelompok	RT. 13 Kelurahan Sungai Asam Kecamatan Pasar Jambi, Kota Jambi	DTKKUKM	Verifikasi TAPD
228	Lampu Jalan Dengan Tiang Dinas Perumahan	Jumlah lokasi/titik yang disediakan Prasarana, Sarana, dan Utilitas Umum yang Menunjang Fungsi Hunian	3	buah	Lr. Murai 1 RT. 07 Kelurahan Sungai Asam Kecamatan Pasar Jambi, Kota Jambi	DPRKP	Verifikasi Perangkat Daerah
229	Bantuan untuk UMKM	Jumlah penerima bantuan	3	kelompok	Lr. Murai 1 RT. 07 Kelurahan Sungai Asam Kecamatan Pasar Jambi, Kota Jambi	DTKKUKM	Verifikasi TAPD
230	Pengadaan CCTV	Jumlah kamera CCTV yang terpasang	10	buah	Lr. Murai 1 RT. 07 Kelurahan Sungai Asam Kecamatan Pasar Jambi, Kota Jambi	DISHUB	Verifikasi TAPD
231	Pembangunan Jalan Lingkungan (Aspal)	Panjang jalan yang dibangun	95	meter	Jl. Camar II RT. 04 Kelurahan Sungai Asam Kecamatan Pasar Jambi, Kota Jambi	DPUPR	Verifikasi Perangkat Daerah
232	Lampu Jalan Dengan Tiang Dinas Perumahan	Jumlah lokasi/titik yang disediakan Prasarana, Sarana, dan Utilitas Umum yang Menunjang Fungsi Hunian	3	buah	Belakang Tropi Jl. Camar II RT. 04 Kelurahan Sungai Asam Kecamatan Pasar Jambi , Kota Jambi	DPRKP	Verifikasi Perangkat Daerah
233	Pembangunan Gorong-Gorong	Panjang saluran drainase lingkungan yang dibangun	15	meter	Jl. Iskandar Muda RT. 04 Kelurahan Sungai Asam Kecamatan Pasar Jambi, Kota Jambi	DPUPR	Verifikasi Perangkat Daerah
234	Pembangunan Saluran Drainase	Panjang saluran drainase lingkungan yang dibangun	25	meter	Belakang Hotel Anggrek Jl. Camar I RT. 04 Kelurahan Sungai Asam Kecamatan Pasar Jambi, Kota Jambi	DPUPR	Verifikasi Perangkat Daerah
235	Bantuan untuk UMKM	Jumlah penerima bantuan	3	kelompok	Jl. Makalam RT. 20 Kelurahan Sungai Asam Kecamatan Pasar Jambi, Kota Jambi	DTKKUKM	Verifikasi TAPD
236	Bedah Rumah	Jumlah rumah yang diperbaiki	5	unit	Jl. Makalam RT. 20 Kelurahan Sungai Asam Kecamatan Pasar Jambi, Kota Jambi	DPRKP	Verifikasi TAPD
237	Lampu Jalan Dengan Tiang Dinas Perumahan	Jumlah lokasi/titik yang disediakan Prasarana, Sarana, dan Utilitas Umum yang Menunjang Fungsi Hunian	5	unit	RT. 20 Kelurahan Sungai Asam Kecamatan Pasar Jambi, Kota Jambi	DPRKP	Verifikasi Perangkat Daerah
238	Pengadaan CCTV	Jumlah kamera CCTV yang terpasang	8	unit	Jl. Halim Perdana Kususma RT. 15 Kelurahan Sungai Asam Kecamatan Pasar Jambi, Kota Jambi	DISHUB	Verifikasi TAPD
239	Pengadaan Ruang Terbuka Hijau	Luas Ruang Terbuka Hijau yang dibangun	1	paket	Terminal Rawasari Kecamatan Pasar Jambi, Kota Jambi	DLH	Verifikasi TAPD
240	Bantuan untuk UMKM	Jumlah penerima bantuan	2	kelompok	RT. 15 Kelurahan Sungai Asam Kecamatan Pasar Jambi, Kota Jambi	DTKKUKM	Verifikasi TAPD
241	Bangkit Berdaya Kec. Pasar	Jumlah kegiatan yang terlaksana	2	titik	RT. 15 Kelurahan Sungai Asam Kec. Pasar Jambi , Kota Jambi	Kec. Pasar	Verifikasi Perangkat Daerah
242	Pembangunan Parit Jalan	Panjang saluran drainase lingkungan yang dibangun	400	meter	Jl. Halim Perdana Kususma Kelurahan Sungai Asam Kecamatan Pasar Jambi, Kota Jambi	DPUPR	Verifikasi Perangkat Daerah
243	Lampu Jalan Dengan Tiang Dinas Perumahan	Jumlah lokasi/titik yang disediakan Prasarana, Sarana, dan Utilitas Umum yang Menunjang Fungsi Hunian	8	unit	Belakang Stadium Koni RT. 08 Kelurahan Sungai Asam Kecamatan Pasar Jambi, Kota Jambi	DPRKP	Verifikasi Perangkat Daerah
244	Pembangunan Jalan Lingkungan (Aspal)	Panjang jalan yang dibangun	100	meter	RT. 08 Kelurahan Sungai Asam Kecamatan Pasar Jambi, Kota Jambi	DPUPR	Verifikasi Perangkat Daerah
245	Bantuan untuk UMKM	Jumlah penerima bantuan	2	unit	RT. 08 Kelurahan Sungai Asam Kecamatan Pasar Jambi, Kota Jambi	DTKKUKM	Verifikasi TAPD
246	Baju seragam PKK	Jumlah bantuan yang disalurkan	50	buah	Kelurahan Sungai Asam Kecamatan Pasar Jambi, Kota Jambi	DPMPPA	Verifikasi Perangkat Daerah
247	Bangkit Berdaya Kec. Pasar	Jumlah kegiatan yang terlaksana	25	orang	Kelurahan Sungai Asam Kec. Pasar Jambi, Kota Jambi	Kec. Pasar	Verifikasi Perangkat Daerah
248	Pembangunan Parit Jalan	Panjang saluran drainase lingkungan yang dibangun	350	meter	Lr. Bondo I RT. 18, RT. 06 dan RT. 13 Kelurahan Sungai Asam Kecamatan Pasar Jambi, Kota Jambi	DPUPR	Verifikasi Perangkat Daerah
249	Pembangunan Jalan Lingkungan (Aspal)	Panjang jalan yang dibangun	100	meter	Lr. Setia RT. 16 dan RT. 18 Kelurahan Sungai Asam Kecamatan Pasar Jambi, Kota Jambi	DPUPR	Verifikasi Perangkat Daerah
250	Bangkit Berdaya Kec. Pasar	Jumlah kegiatan yang terlaksana	1	paket	RT. 18 Kelurahan Sungai Asam Kec. Pasar Jambi, Kota Jambi	Kec. Pasar	Verifikasi Perangkat Daerah
251	Bantuan Gerobak Motor Sampah	Jumlah bantuan yang disalurkan	1	unit	RT. 18 Kelurahan Sungai Asam Kecamatan Pasar Jambi, Kota Jambi	DLH	Verifikasi TAPD
252	Bantuan bibit ikan	Jumlah sarana dan prasarana pertanian yang disediakan	1	kelompok	RT. 18 Kelurahan Sungai Asam Kecamatan Pasar Jambi, Kota Jambi	DPKP	Verifikasi Perangkat Daerah
253	Lampu Jalan Dengan Tiang Dinas Perumahan	Jumlah lokasi/titik yang disediakan Prasarana, Sarana, dan Utilitas Umum yang Menunjang Fungsi Hunian	4	titik	RT. 18 Kelurahan Sungai Asam Kecamatan Pasar Jambi, Kota Jambi	DPRKP	Verifikasi Perangkat Daerah
254	Pengadaan CCTV	Jumlah kamera CCTV yang terpasang	2	unit	Lr. Gang Bro 1 RT. 01 Kelurahan Sungai Asam Kecamatan Pasar Jambi, Kota Jambi	DISHUB	Verifikasi TAPD
255	Bangkit Berdaya Kec. Pasar	Jumlah kegiatan yang terlaksana	1	unit	RT. 01 Kelurahan Sungai Asam Kec. Pasar Jambi, Kota Jambi	Kec. Pasar	Verifikasi Perangkat Daerah
256	Pembangunan Parit Jalan	Panjang saluran drainase lingkungan yang dibangun	300	meter	RT. 01 Kelurahan Sungai Asam Kecamatan Pasar Jambi, Kota Jambi	DPUPR	Verifikasi Perangkat Daerah
257	Pengadaan alat pemadam kebakaran ringan (APAR)		1	unit	RT. 01 Kelurahan Sungai Asam Kecamatan Pasar Jambi , Kota Jambi	DISDAMKARTAN	Dikembalikan
258	Pembangunan Saluran Drainase	Panjang saluran drainase lingkungan yang dibangun	15	meter	RT. 23 Kelurahan Sungai Asam Kecamatan Pasar Jambi, Kota Jambi	DPUPR	Verifikasi Perangkat Daerah
259	Bantuan alat dan mesin pertanian	Jumlah sarana dan prasarana pertanian yang disediakan	1	unit	RT. 23 Kelurahan Sungai Asam Kecamatan Pasar Jambi, Kota Jambi	DPKP	Verifikasi Perangkat Daerah
260	Bantuan bibit ternak	Jumlah sarana dan prasarana pertanian yang disediakan	6	ekor	RT. 23 Kelurahan Sungai Asam Kecamatan Pasar Jambi, Kota Jambi	DPKP	Verifikasi Perangkat Daerah
261	Pembangunan Jembatan	Panjang jembatan yang dibangun	150	meter	RT. 23 Kelurahan Sungai Asam Kecamatan Pasar Jambi, Kota Jambi	DPUPR	Verifikasi Perangkat Daerah
262	Pembangunan Jalan Lingkungan (Rigid Beton)	Panjang jalan yang dibangun	200	meter	RT. 10 Kelurahan Sungai Asam Kecamatan Pasar Jambi, Kota Jambi	DPUPR	Verifikasi Perangkat Daerah
263	Lampu Jalan Dengan Tiang Dinas Perumahan	Jumlah lokasi/titik yang disediakan Prasarana, Sarana, dan Utilitas Umum yang Menunjang Fungsi Hunian	4	titik	RT. 10 Kelurahan Sungai Asam Kecamatan Pasar Jambi, Kota Jambi	DPRKP	Verifikasi Perangkat Daerah
264	Pengadaan CCTV	Jumlah kamera CCTV yang terpasang	6	unit	RT. 10 Kelurahan Sungai Asam Kecamatan Pasar Jambi, Kota Jambi	DISHUB	Verifikasi TAPD
265	Pengadaan alat pemadam kebakaran ringan (APAR)		1	unit	RT. 10 Kelurahan Sungai Asam Kecamatan Pasar Jambi, Kota Jambi	DISDAMKARTAN	Dikembalikan
266	Bantuan untuk UMKM	Jumlah penerima bantuan	2	unit	RT. 05 Kelurahan Sungai Asam Kecamatan Pasar Jambi, Kota Jambi	DTKKUKM	Verifikasi TAPD

Rumusan Usulan Program/Kegiatan
Hasil Penelaahan Pokok-pokok Pikiran DPRD dan Validasi
Kota Jambi

No	Program / Kegiatan	Indikator Kinerja	Volume		Lokasi	Perangkat Daerah Terkait	Validasi / Keterangan
1	Bantuan untuk UMKM	Jumlah penerima bantuan	1	paket	Lr. Mustika RT. 45 Kelurahan Lingkar Selatan Kecamatan Paal Merah, Kota Jambi	DTKKUKM	Verifikasi TAPD
2	Pembangunan Saluran Drainase	Panjang saluran drainase lingkungan yang dibangun	300	meter	RT. 07 Kelurahan Paal Merah Kecamatan Paal Merah, Kota Jambi	DPUPR	Verifikasi Perangkat Daerah
3	Instalasi jaringan city gas	Jumlah rumah tangga atau pelanggan yang terhubung ke jaringan gas	20	kelompok	RT. 09 dan RT. 12 Kelurahan Paal Merah Kecamatan Paal Merah, Kota Jambi	DISPERINDAG	Verifikasi Perangkat Daerah
4	Pembangunan Saluran Drainase	Panjang saluran drainase lingkungan yang dibangun	850	meter	Jl. Abdurahman Saleh dan 350 meter Jl. Sersan Muslim Lr. Bina Remaja RT. 09 dan RT. 12 Kelurahan Paal Merah Kecamatan Paal Merah, Kota Jambi	DPUPR	Verifikasi Perangkat Daerah
5	Pembangunan Saluran Drainase	Panjang saluran drainase lingkungan yang dibangun	300	meter	RT. 06 Kelurahan Paal Merah Kecamatan Paal Merah, Kota Jambi	DPUPR	Verifikasi Perangkat Daerah
6	Lampu Jalan Dengan Tiang Dinas Perumahan	Jumlah lokasi/titik yang disediakan Prasarana, Sarana, dan Utilitas Umum yang Menunjang Fungsi Hunian	5	buah	Lr. Bengkel Basro Jl. Abdurahman Saleh RT. 06 Kelurahan Paal Merah Kecamatan Paal Merah, Kota Jambi	DPRKP	Verifikasi Perangkat Daerah
7	Bantuan untuk UMKM	Jumlah penerima bantuan	2	kelompok	Jl. Abdurahman Saleh RT. 06 Kelurahan Paal Merah Kecamatan Paal Merah, Kota Jambi	DTKKUKM	Verifikasi TAPD
8	Pembangunan Jalan Lingkungan (Rigid Beton)	Panjang jalan yang dibangun	600	meter	Lr. Jatayu III, Lr. Kenari II 250 meter dan Lr. Kenari III 50 meter RT. 04 Kelurahan Paal Merah Kecamatan Paal Merah, Kota Jambi	DPUPR	Verifikasi Perangkat Daerah
9	Pendataan bantuan sosial	Jumlah orang yang terdata	1000	paket	RT. 04 Kelurahan Paal Merah Kecamatan Paal Merah, Kota Jambi	DINSOS	Verifikasi TAPD
10	Bangkit Berdaya Kec. Paal Merah	Jumlah kegiatan yang terlaksana	1	paket	Lr. Jatayu III RT. 04 Kelurahan Paal Merah Kec. Paal Merah, Kota Jambi	Kec. Paal Merah	Verifikasi Perangkat Daerah
11	Pembangunan Jalan Lingkungan (Rigid Beton)	Panjang jalan yang dibangun	300	meter	Lr. Kenanga RT. 02 Kelurahan Paal Merah Kecamatan Paal Merah, Kota Jambi	DPUPR	Verifikasi Perangkat Daerah
12	Pelatihan Keterampilan	Jumlah peserta yang mengikuti pelatihan	3	kelompok	Lr. Jatayu III RT. 04 Kelurahan Paal Merah Kecamatan Paal Merah, Kota Jambi	DTKKUKM	Verifikasi TAPD
13	Pembangunan Parit Jalan	Panjang saluran drainase lingkungan yang dibangun	300	meter	Lr. Jatayu III RT. 04 Kelurahan Paal Merah Kecamatan Paal Merah, Kota Jambi	DPUPR	Verifikasi Perangkat Daerah
14	Lampu Jalan Dengan Tiang Dinas Perumahan	Jumlah lokasi/titik yang disediakan Prasarana, Sarana, dan Utilitas Umum yang Menunjang Fungsi Hunian	6	buah	Jl. Sersan Muslim RT. 09 Kelurahan Paal Merah Kecamatan Paal Merah, Kota Jambi	DPRKP	Verifikasi Perangkat Daerah
15	Bantuan untuk UMKM	Jumlah penerima bantuan	1	kelompok	Jl. Sersan Muslim RT. 09 Kelurahan Paal Merah Kecamatan Paal Merah, Kota Jambi	DTKKUKM	Verifikasi TAPD
16	Penataan kabel dan tiang listrik	Jumlah lokasi/titik yang disediakan Prasarana, Sarana, dan Utilitas Umum yang Menunjang Fungsi Hunian	1	titik	Lr. Jatayu III RT. 04 Kelurahan Paal Merah Kecamatan Paal Merah, Kota Jambi	DPRKP	Verifikasi Perangkat Daerah
17	Pembangunan Parit Jalan	Panjang saluran drainase lingkungan yang dibangun	500	meter	RT.01 Kelurahan Payo Selincah Kecamataan Paal Merah, Kota Jambi	DPUPR	Verifikasi Perangkat Daerah
18	Pembangunan Jalan Lingkungan (Aspal)	Panjang jalan yang dibangun	500	meter	RT.01 Kelurahan Payo selincah Kecamataan Paal Merah, Kota Jambi	DPUPR	Verifikasi Perangkat Daerah
19	Pembangunan Jalan Lingkungan (Aspal)	Panjang jalan yang dibangun	300	meter	RT.29 Kelurahan Payo Selincah Kecamataan Paal Merah, Kota Jambi	DPUPR	Verifikasi Perangkat Daerah
20	Lampu Jalan Dengan Tiang Dinas Perumahan	Jumlah lokasi/titik yang disediakan Prasarana, Sarana, dan Utilitas Umum yang Menunjang Fungsi Hunian	1	unit	RT.29 Kelurahan Payo Selincah Kecamatan Paal Merah, Kota Jambi	DPRKP	Verifikasi Perangkat Daerah
21	Pembangunan Drainase Tertutup	Panjang saluran drainase lingkungan yang dibangun	100	meter	RT.10 Kelurahan Payo Selincah kecamatan Paal Merah, Kota Jambi	DPUPR	Verifikasi Perangkat Daerah
22	Lampu Jalan Dengan Tiang Dinas Perumahan	Jumlah lokasi/titik yang disediakan Prasarana, Sarana, dan Utilitas Umum yang Menunjang Fungsi Hunian	1	unit	RT.10 kelurahan payo selincah kecamatan Paal merah, Kota Jambi	DPRKP	Verifikasi Perangkat Daerah
23	Bantuan untuk UMKM	Jumlah penerima bantuan	10	barang	Bantuan UMKM berupa peralatan RT.10 Kelurahan Payo selincah Kecamatan Paal Merah, Kota Jambi	DTKKUKM	Verifikasi TAPD
24	Pembangunan Jalan Lingkungan (Aspal)	Panjang jalan yang dibangun	100	meter	Pengaspalan Jalan Kakak Tua RT.10 Kelurahan Payo Selincah Kecamataan Paal Merah, Kota Jambi	DPUPR	Verifikasi Perangkat Daerah
25	Pendataan penerima PKH supaya tepat sasaran	Jumlah orang yang terdata	50	orang	RT.10 Kel.Payo Selincah Kecamataan Paal Merah, Kota Jambi	DINSOS	Verifikasi Perangkat Daerah
26	Baju Seragam Kompangan	Jumlah bantuan yang disalurkan	70	pcs	RT.13 Kelurahan Payo Selincah Kecamataan Paal Merah, Kota Jambi	DISPARBUD	Ditolak
27	Bantuan untuk Mesjid, mushola dan langgar	Jumlah bantuan yang disalurkan	1	unit	RT 13 Kelurahan payo selincah Kecamatan Paal Merah, Kota Jambi	SETDA	Verifikasi Perangkat Daerah
28	Lampu Jalan Tanpa Tiang	Jumlah lokasi/titik yang disediakan Prasarana, Sarana, dan Utilitas Umum yang Menunjang Fungsi Hunian	10	titik	RT.43 Kelurahan Bakung Jaya Kecamatan Paal Merah, Kota Jambi	DPRKP	Verifikasi Perangkat Daerah
29	Pembangunan Saluran Drainase	Panjang saluran drainase lingkungan yang dibangun	100	meter	RT.43 Kelurahan Bakung jaya Kec.Paal Merah, Kota Jambi	DPUPR	Verifikasi Perangkat Daerah
30	Bantuan untuk UMKM	Jumlah penerima bantuan	1	unit	RT.14 Kelurahan Payo selincah Kecamatan Paal Merah, Kota Jambi	DTKKUKM	Verifikasi TAPD
31	Lampu Jalan Dengan Tiang Dinas Perumahan	Jumlah lokasi/titik yang disediakan Prasarana, Sarana, dan Utilitas Umum yang Menunjang Fungsi Hunian	3	titik	RT.11 Kleurahan Payo selincah kecamatan paal merah, Kota Jambi	DPRKP	Verifikasi Perangkat Daerah
32	Bantuan untuk UMKM	Jumlah penerima bantuan	4	unit	Jl.darma Pala RT.43 Kelurahan Bakung Jaya Kecamatan Paal merah, Kota Jambi	DTKKUKM	Verifikasi TAPD
33	Bantuan untuk UMKM	Jumlah penerima bantuan	3	unit	RT.13 Kelurahan Payo Selincah Kecamatan Paal Merah, Kota Jambi	DTKKUKM	Verifikasi TAPD
34	Lampu Jalan Tanpa Tiang	Jumlah lokasi/titik yang disediakan Prasarana, Sarana, dan Utilitas Umum yang Menunjang Fungsi Hunian	3	titik	RT.05 Klurahan Payo Selincah Kecamatan Paal Merah, Kota Jambi	DPRKP	Verifikasi Perangkat Daerah
35	Pembangunan Jalan Lingkungan (Aspal)	Panjang jalan yang dibangun	1	kelurahan	RT. 15 Kelurahan Talang Bakung Kecamatan Paal Merah, Kota Jambi	DPUPR	Verifikasi Perangkat Daerah
36	Pembangunan Saluran Drainase	Panjang saluran drainase lingkungan yang dibangun	1	kelurahan	RT. 15 Kelurahan Talang Bakung Kecamatan Paal Merah, Kota Jambi	DPUPR	Verifikasi Perangkat Daerah
37	Lampu Jalan Tanpa Tiang	Jumlah lokasi/titik yang disediakan Prasarana, Sarana, dan Utilitas Umum yang Menunjang Fungsi Hunian	1	titik	RT. 15 Kelurahan Talang Bakung Kecamatan Paal Merah, Kota Jambi	DPRKP	Verifikasi Perangkat Daerah
38	Bantuan untuk Mesjid, mushola dan langgar	Jumlah bantuan yang disalurkan	1	titik	RT. 15 Kelurahan Talang Bakung Kecamatan Paal Merah, Kota Jambi	SETDA	Verifikasi Perangkat Daerah
39	Beasiswa untuk pelajar kurang mampu	Jumlah penerima bantuan	1	kelompok	RT. 15 Kelurahan Talang Bakung Kecamatan Paal Merah, Kota Jambi	DISDIK	Ditolak
40	Pembangunan Parit Tertutup	Panjang saluran drainase lingkungan yang dibangun	100	meter	Sebelah Kantor Lurah Payo Selincah Jl. Majapahit RT. 01 Kelurahan Payo Selincah Kecamatan Paal Merah, Kota Jambi	DPUPR	Verifikasi Perangkat Daerah
41	Lampu Jalan Tanpa Tiang	Jumlah lokasi/titik yang disediakan Prasarana, Sarana, dan Utilitas Umum yang Menunjang Fungsi Hunian	4	buah	Jl. Majapahit RT. 01 Kelurahan Payo Selincah Kecamatan Paal Merah, Kota Jambi	DPRKP	Verifikasi Perangkat Daerah
42	Bedah Rumah	Jumlah rumah yang diperbaiki	1	unit	Jl. Majapahit RT. 01 Kelurahan Payo Selincah Kecamatan Paal Merah, Kota Jambi	DPRKP	Verifikasi TAPD

No	Program / Kegiatan	Indikator Kinerja	Volume		Lokasi	Perangkat Daerah Terkait	Validasi / Keterangan
43	Pembangunan Jalan Lingkungan (Aspal)	Panjang jalan yang dibangun	150	meter	Lr. Damai RT. 03 Kelurahan Payo Selincah Kecamatan Paal Merah, Kota Jambi	DPUPR	Verifikasi Perangkat Daerah
44	Lampu Jalan Dengan Tiang Dinas Perumahan	Jumlah lokasi/titik yang disediakan Prasarana, Sarana, dan Utilitas Umum yang Menunjang Fungsi Hunian	5	buah	RT. 03 Kelurahan Payo Selincah Kecamatan Paal Merah, Kota Jambi	DPRKP	Verifikasi Perangkat Daerah
45	Bantuan untuk UMKM	Jumlah penerima bantuan	6	kelompok	RT. 03 Kelurahan Payo Selincah Kecamatan Paal Merah Kota Jambi	DTKKUKM	Verifikasi TAPD
46	Bedah Rumah	Jumlah rumah yang diperbaiki	2	unit	RT. 03 Kelurahan Payo Selincah Kecamatan Paal Merah Kota Jambi	DPRKP	Verifikasi TAPD
47	Pembangunan Jalan Lingkungan (Rigid Beton)	Panjang jalan yang dibangun	170	meter	Lr. Safaad RT. 04 Kelurahan Payo Selincah Kecamatan Paal Merah Kota Jambi	DPUPR	Verifikasi Perangkat Daerah
48	Pembangunan Jalan Lingkungan (Aspal)	Panjang jalan yang dibangun	150	meter	Lr. Sederek RT. 04 Kelurahan Payo Selincah Kecamatan Paal Merah, Kota Jambi	DPUPR	Verifikasi Perangkat Daerah
49	Lampu Jalan Tanpa Tiang	Jumlah lokasi/titik yang disediakan Prasarana, Sarana, dan Utilitas Umum yang Menunjang Fungsi Hunian	5	buah	RT. 04 Kelurahan Payo Selincah Kecamatan Paal Merah Kota Jambi	DPRKP	Verifikasi Perangkat Daerah
50	Pembangunan Parit Jalan	Panjang saluran drainase lingkungan yang dibangun	170	meter	Kampung Flores RT. 04 Kelurahan Payo Selincah Kecamatan Paal Merah, Kota Jambi	DPUPR	Verifikasi Perangkat Daerah
51	Bantuan untuk UMKM	Jumlah penerima bantuan	1	kelompok	RT. 04 dan RT. 05 Kelurahan Payo Selincah Kecamatan Paal Merah, Kota Jambi	DTKKUKM	Verifikasi TAPD
52	Pembangunan Jalan Lingkungan (Aspal)	Panjang jalan yang dibangun	400	meter	RT. 05 Kelurahan Payo Selincah Kecamatan Paal Merah, Kota Jambi	DPUPR	Verifikasi Perangkat Daerah
53	Lampu Jalan Tanpa Tiang	Jumlah lokasi/titik yang disediakan Prasarana, Sarana, dan Utilitas Umum yang Menunjang Fungsi Hunian	3	buah	RT. 05 Kelurahan Payo Selincah Kecamatan Paal Merah Kota Jambi	DPRKP	Verifikasi Perangkat Daerah
54	Bantuan untuk UMKM	Jumlah penerima bantuan	1	kelompok	RT. 05 Kelurahan Payo Selincah Kecamatan Paal Merah Kota Jambi	DTKKUKM	Verifikasi TAPD
55	Lampu Jalan Tanpa Tiang	Jumlah lokasi/titik yang disediakan Prasarana, Sarana, dan Utilitas Umum yang Menunjang Fungsi Hunian	2	buah	RT. 07 Kelurahan Payo Selincah Kecamatan Paal Merah Kota Jambi	DPRKP	Verifikasi Perangkat Daerah
56	Pembangunan Jalan Lingkungan (Rigid Beton)	Panjang jalan yang dibangun	115	meter	Jalan RN. Patamuan tembus Lr. Bina Karya RT. 09 Kelurahan Payo Selincah Kecamatan Paal Merah, Kota Jambi	DPUPR	Verifikasi Perangkat Daerah
57	Pembangunan Parit Jalan	Panjang saluran drainase lingkungan yang dibangun	115	meter	Lr. Bina Karya RT. 09 Kelurahan Payo Selincah Kecamatan Paal Merah, Kota Jambi	DPUPR	Verifikasi Perangkat Daerah
58	Pembangunan Jalan Lingkungan (Rigid Beton)	Panjang jalan yang dibangun	48	meter	Jalan di samping Lr. Baiturrahman RT. 09 Kelurahan Payo Selincah Kecamatan Paal Merah Kota Jambi	DPUPR	Verifikasi Perangkat Daerah
59	Pembangunan Jalan Lingkungan (Rigid Beton)	Panjang jalan yang dibangun	150	meter	Gang Siliwangi RT. 09 Kelurahan Payo Selincah Kecamatan Paal Merah, Kota Jambi	DPUPR	Verifikasi Perangkat Daerah
60	Pembangunan Instalasi Air Bersih	Jumlah lokasi/titik pembangunan infrastruktur SDA	100	meter	Masjid Baiturrahman dari arah Lr. AD ke dalam RT. 09 Kelurahan Payo Selincah Kecamatan Paal Merah , Kota Jambi	DPUPR	Verifikasi Perangkat Daerah
61	Pembangunan Jalan Lingkungan (Aspal)	Panjang jalan yang dibangun	200	meter	Lr. Patah Tiga RT. 10 Kelurahan Payo Selincah Kecamatan Paal Merah, Kota Jambi	DPUPR	Verifikasi Perangkat Daerah
62	Lampu Jalan Tanpa Tiang	Jumlah lokasi/titik yang disediakan Prasarana, Sarana, dan Utilitas Umum yang Menunjang Fungsi Hunian	6	buah	Lr. Patah Tiga RT. 10 Kelurahan Payo Selincah Kecamatan Paal Merah, Kota Jambi	DPRKP	Verifikasi Perangkat Daerah
63	Pembangunan Jalan Lingkungan (Rigid Beton)	Panjang jalan yang dibangun	150	meter	Lr. Patah Tiga RT. 10 Kelurahan Payo Selincah Kecamatan Paal Merah, Kota Jambi	DPUPR	Verifikasi Perangkat Daerah
64	Bantuan untuk UMKM	Jumlah penerima bantuan	1	kelompok	RT. 10 Kelurahan Payo Selincah Kecamatan Paal Merah Kota Jambi	DTKKUKM	Verifikasi TAPD
65	Pembangunan Jalan Lingkungan (Rigid Beton)	Panjang jalan yang dibangun	200	meter	Lr. Bina Karya RT. 13 Kelurahan Payo Selincah Kecamatan Paal Merah, Kota Jambi	DPUPR	Verifikasi Perangkat Daerah
66	Lampu Jalan Tanpa Tiang	Jumlah lokasi/titik yang disediakan Prasarana, Sarana, dan Utilitas Umum yang Menunjang Fungsi Hunian	8	buah	3 titik Jl. Lintas Timur dan 5 titik Jl. Sentot Alibasa RT. 13 Kelurahan Payo Selincah Kecamatan Paal Merah Kota Jambi	DPRKP	Verifikasi Perangkat Daerah
67	Bantuan untuk UMKM	Jumlah penerima bantuan	1	kelompok	RT. 13 Kelurahan Payo Selincah Kecamatan Paal Merah Kota Jambi	DTKKUKM	Verifikasi TAPD
68	Pembangunan Jalan Lingkungan (Rigid Beton)	Panjang jalan yang dibangun	130	meter	Jl. Sentot Alibasa Lr. Ceria RT. 14 Kelurahan Payo Selincah Kecamatan Paal Merah, Kota Jambi	DPUPR	Verifikasi Perangkat Daerah
69	Lampu Jalan Tanpa Tiang	Jumlah lokasi/titik yang disediakan Prasarana, Sarana, dan Utilitas Umum yang Menunjang Fungsi Hunian	3	buah	1 titik Lr. Kelenteng dan 2 titik di Lr. Ceria RT. 14 Kelurahan Payo Selincah Kecamatan Paal Merah , Kota Jambi	DPRKP	Verifikasi Perangkat Daerah
70	Bantuan untuk UMKM	Jumlah penerima bantuan	1	kelompok	Jl. Sentot Alibasa RT. 14 Kelurahan Payo Selincah Kecamatan Paal Merah, Kota Jambi	DTKKUKM	Verifikasi TAPD
71	Pembangunan Parit Jalan	Panjang saluran drainase lingkungan yang dibangun	150	meter	Lr. Masjid At Taqwa RT. 15 Kelurahan Payo Selincah Kecamatan Paal Merah, Kota Jambi	DPUPR	Verifikasi Perangkat Daerah
72	Pembangunan Jalan Lingkungan (Aspal)	Panjang jalan yang dibangun	360	meter	Dekat SD Al Fagih RT. 16 Kelurahan Payo Selincah Kecamatan Paal Merah, Kota Jambi	DPUPR	Verifikasi Perangkat Daerah
73	Lampu Jalan Tanpa Tiang	Jumlah lokasi/titik yang disediakan Prasarana, Sarana, dan Utilitas Umum yang Menunjang Fungsi Hunian	3	buah	RT. 16 Kelurahan Payo Selincah Kecamatan Paal Merah Kota Jambi	DPRKP	Verifikasi Perangkat Daerah
74	Pembangunan Jalan Lingkungan (Rigid Beton)	Panjang jalan yang dibangun	110	meter	RT. 16 Kelurahan Payo Selincah Kecamatan Paal Merah Kota Jambi	DPUPR	Verifikasi Perangkat Daerah
75	Pembangunan Jalan Lingkungan (Aspal)	Panjang jalan yang dibangun	150	meter	Lr. Sentot Alibasa RT. 17 Kelurahan Payo Selincah Kecamatan Paal Merah, Kota Jambi	DPUPR	Verifikasi Perangkat Daerah
76	Pembangunan Parit Jalan	Panjang saluran drainase lingkungan yang dibangun	250	meter	Di pintu masuk graha taman pasar baru Lr. Harmoni RT. 17 Kelurahan Payo Selincah Kecamatan Paal Merah Kota Jambi	DPUPR	Verifikasi Perangkat Daerah
77	Lampu Jalan Dengan Tiang Dinas Perumahan	Jumlah lokasi/titik yang disediakan Prasarana, Sarana, dan Utilitas Umum yang Menunjang Fungsi Hunian	2	buah	RT. 17 Kelurahan Payo Selincah Kecamatan Paal Merah, Kota Jambi	DPRKP	Verifikasi Perangkat Daerah
78	Lampu Jalan Tanpa Tiang	Jumlah lokasi/titik yang disediakan Prasarana, Sarana, dan Utilitas Umum yang Menunjang Fungsi Hunian	3	buah	RT. 17 Kelurahan Payo Selincah Kecamatan Paal Merah Kota Jambi	DPRKP	Verifikasi Perangkat Daerah
79	Bantuan untuk UMKM	Jumlah penerima bantuan	2	kelompok	RT. 17 Kelurahan Payo Selincah Kecamatan Paal Merah, Kota Jambi	DTKKUKM	Verifikasi TAPD
80	Lampu Jalan Tanpa Tiang	Jumlah lokasi/titik yang disediakan Prasarana, Sarana, dan Utilitas Umum yang Menunjang Fungsi Hunian	8	buah	4 titik Lr. Melati dan 4 titik Lr. Keluarga RT. 18 Kelurahan Payo Selincah Kecamatan Paal Merah, Kota Jambi	DPRKP	Verifikasi Perangkat Daerah
81	Pembangunan Jalan Lingkungan (Rigid Beton)	Panjang jalan yang dibangun	255	meter	Lr. Setia RT. 19 Kelurahan Payo Selincah Kecamatan Paal Merah Kota Jambi	DPUPR	Verifikasi Perangkat Daerah
82	Lampu Jalan Tanpa Tiang	Jumlah lokasi/titik yang disediakan Prasarana, Sarana, dan Utilitas Umum yang Menunjang Fungsi Hunian	5	buah	Lr. Keluarga dan Lr. Setia RT. 19 Kelurahan Payo Selincah Kecamatan Paal Merah, Kota Jambi	DPRKP	Verifikasi Perangkat Daerah
83	Pembangunan Jalan Lingkungan (Aspal)	Panjang jalan yang dibangun	350	meter	Lr. Pos Batik Anisa RT. 20 Kelurahan Payo Selincah Kecamatan Paal Merah, Kota Jambi	DPUPR	Verifikasi Perangkat Daerah

No	Program / Kegiatan	Indikator Kinerja	Volume		Lokasi	Perangkat Daerah Terkait	Validasi / Keterangan
84	Lampu Jalan Tanpa Tiang	Jumlah lokasi/titik yang disediakan Prasarana, Sarana, dan Utilitas Umum yang Menunjang Fungsi Hunian	3	buah	Jl. Pool Lelang Karet RT. 20 Kelurahan Payo Selincah Kecamatan Paal Merah, Kota Jambi	DPRKP	Verifikasi Perangkat Daerah
85	Pembangunan Parit Jalan	Panjang saluran drainase lingkungan yang dibangun	300	meter	Lr. Sekintangdayo RT. 21 Kelurahan Payo Selincah Kecamatan Paal Merah, Kota Jambi	DPUPR	Verifikasi Perangkat Daerah
86	Lampu Jalan Tanpa Tiang	Jumlah lokasi/titik yang disediakan Prasarana, Sarana, dan Utilitas Umum yang Menunjang Fungsi Hunian	4	buah	Lr. Naga mas dan Lr. Sekintangdayo RT. 21 Kelurahan Payo Selincah Kecamatan Paal Merah, Kota Jambi	DPRKP	Verifikasi Perangkat Daerah
87	Pembangunan Jalan Lingkungan (Rigid Beton)	Panjang jalan yang dibangun	120	meter	Lr. Naga Mas RT. 21 Kelurahan Payo Selincah Kecamatan Paal Merah, Kota Jambi	DPUPR	Verifikasi Perangkat Daerah
88	Bantuan untuk UMKM	Jumlah penerima bantuan	5	kelompok	RT. 21 Kelurahan Payo Selincah Kecamatan Paal Merah, Kota Jambi	DTKKUKM	Verifikasi TAPD
89	Pembangunan Jalan Lingkungan (Aspal)	Panjang jalan yang dibangun	200	meter	Jl. Kenangan Lr. Sejinjang RT. 22 Kelurahan Payo Selincah Kecamatan Paal Merah, Kota Jambi	DPUPR	Verifikasi Perangkat Daerah
90	Pembangunan Saluran Drainase	Panjang saluran drainase lingkungan yang dibangun	100	meter	Jl. Gunung Semeru Lr. Serumpun RT. 22 Kelurahan Payo Selincah Kecamatan Paal Merah, Kota Jambi	DPUPR	Verifikasi Perangkat Daerah
91	Lampu Jalan Tanpa Tiang	Jumlah lokasi/titik yang disediakan Prasarana, Sarana, dan Utilitas Umum yang Menunjang Fungsi Hunian	3	buah	Lr. Serumpun dan Lr. Sejinjang RT. 22 Kelurahan Payo Selincah Kecamatan Paal Merah, Kota Jambi	DPRKP	Verifikasi Perangkat Daerah
92	Pembangunan Jalan Lingkungan (Rigid Beton)	Panjang jalan yang dibangun	250	meter	Jl. Berdikari RT. 23 Kelurahan Payo Selincah Kecamatan Paal Merah, Kota Jambi	DPUPR	Verifikasi Perangkat Daerah
93	Lampu Jalan Tanpa Tiang	Jumlah lokasi/titik yang disediakan Prasarana, Sarana, dan Utilitas Umum yang Menunjang Fungsi Hunian	3	buah	Jl. Berdikari RT. 23 Kelurahan Payo Selincah Kecamatan Paal Merah, Kota Jambi	DPRKP	Verifikasi Perangkat Daerah
94	Bantuan untuk UMKM	Jumlah penerima bantuan	1	kelompok	Jl. Berdikari RT. 23 Kelurahan Payo Selincah Kecamatan Paal Merah, Kota Jambi	DTKKUKM	Verifikasi TAPD
95	Bedah Rumah	Jumlah rumah yang diperbaiki	1	unit	Jl. Berdikari RT. 23 Kelurahan Payo Selincah Kecamatan Paal Merah, Kota Jambi	DPRKP	Verifikasi TAPD
96	Pembangunan Jalan Lingkungan (Aspal)	Panjang jalan yang dibangun	300	meter	Depan PT. RPSL RT. 24 Kelurahan Payo Selincah Kecamatan Paal Merah, Kota Jambi	DPUPR	Verifikasi Perangkat Daerah
97	Lampu Jalan Tanpa Tiang	Jumlah lokasi/titik yang disediakan Prasarana, Sarana, dan Utilitas Umum yang Menunjang Fungsi Hunian	13	buah	RT. 24 Kelurahan Payo Selincah Kecamatan Paal Merah, Kota Jambi	DPRKP	Verifikasi Perangkat Daerah
98	Bantuan untuk UMKM	Jumlah penerima bantuan	1	kelompok	RT. 24 Kelurahan Payo Selincah Kecamatan Paal Merah, Kota Jambi	DTKKUKM	Verifikasi TAPD
99	Pembangunan Jalan Lingkungan (Rigid Beton)	Panjang jalan yang dibangun	150	meter	Samping Masjid Nurul Jannah RT. 24 Kelurahan Payo Selincah Kecamatan Paal Merah, Kota Jambi	DPUPR	Verifikasi Perangkat Daerah
100	Pembangunan Jalan Lingkungan (Rigid Beton)	Panjang jalan yang dibangun	200	meter	100 meter dekat masjid Al-Ikhlas dan 100 meter depan SMA 9 RT. 27 Kelurahan Payo Selincah Kecamatan Paal Merah, Kota Jambi	DPUPR	Verifikasi Perangkat Daerah
101	Lampu Jalan Tanpa Tiang	Jumlah lokasi/titik yang disediakan Prasarana, Sarana, dan Utilitas Umum yang Menunjang Fungsi Hunian	3	buah	Masjid Al-Ikhlas RT. 27 Kelurahan Payo Selincah Kecamatan Paal Merah, Kota Jambi	DPRKP	Verifikasi Perangkat Daerah
102	Pembangunan Parit Jalan	Panjang saluran drainase lingkungan yang dibangun	200	meter	Lr. Hidayah RT. 27 Kelurahan Payo Selincah Kecamatan Paal Merah, Kota Jambi	DPUPR	Verifikasi Perangkat Daerah
103	Pembangunan Jalan Lingkungan (Aspal)	Panjang jalan yang dibangun	300	meter	Lr. Keluarga RT. 28 Kelurahan Payo Selincah Kecamatan Paal Merah, Kota Jambi	DPUPR	Verifikasi Perangkat Daerah
104	Bantuan untuk UMKM	Jumlah penerima bantuan	1	kelompok	RT. 28 Kelurahan Payo Selincah Kecamatan Paal Merah, Kota Jambi	DTKKUKM	Verifikasi TAPD
105	Lampu Jalan Tanpa Tiang	Jumlah lokasi/titik yang disediakan Prasarana, Sarana, dan Utilitas Umum yang Menunjang Fungsi Hunian	5	buah	Lr. Neraka, Puskesmas dan Lr. Sedulur RT. 28 Kelurahan Payo Selincah Kecamatan Paal Merah, Kota Jambi	DPRKP	Verifikasi Perangkat Daerah
106	Pembangunan Parit Jalan	Panjang saluran drainase lingkungan yang dibangun	250	meter	RT. 28 Kelurahan Payo Selincah Kecamatan Paal Merah, Kota Jambi	DPUPR	Verifikasi Perangkat Daerah
107	Pembangunan Jalan Lingkungan (Aspal)	Panjang jalan yang dibangun	750	meter	Dari Pos I sampai dengan batas Muaro Kumpeh RT. 29 Kelurahan Payo Selincah Kecamatan Paal Merah , Kota Jambi	DPUPR	Verifikasi Perangkat Daerah
108	Pembangunan Jalan Lingkungan (Rigid Beton)	Panjang jalan yang dibangun	750	meter	Dari Pos II menuju rumah KART RT. 29 Kelurahan Payo Selincah Kecamatan Paal Merah, Kota Jambi	DPUPR	Verifikasi Perangkat Daerah
109	Pembangunan Jalan Lingkungan (Aspal)	Panjang jalan yang dibangun	200	meter	Jl. Majapahit Lr. Langgar Nurul Islam RT. 30 Kelurahan Payo Selincah Kecamatan Paal Merah, Kota Jambi	DPUPR	Verifikasi Perangkat Daerah
110	Lampu Jalan Tanpa Tiang	Jumlah lokasi/titik yang disediakan Prasarana, Sarana, dan Utilitas Umum yang Menunjang Fungsi Hunian	2	buah	Jl. Majapahit RT. 30 Kelurahan Payo Selincah Kecamatan Paal Merah, Kota Jambi	DPRKP	Verifikasi Perangkat Daerah
111	Pembangunan Parit Jalan	Panjang saluran drainase lingkungan yang dibangun	350	meter	Lr. OKP RT. 33 Kelurahan Payo Selincah Kecamatan Paal Merah, Kota Jambi	DPUPR	Verifikasi Perangkat Daerah
112	Lampu Jalan Tanpa Tiang	Jumlah lokasi/titik yang disediakan Prasarana, Sarana, dan Utilitas Umum yang Menunjang Fungsi Hunian	3	buah	Jl. OKP RT. 33 Kelurahan Payo Selincah Kecamatan Paal Merah, Kota Jambi	DPRKP	Verifikasi Perangkat Daerah
113	Pembangunan Jalan Lingkungan (Rigid Beton)	Panjang jalan yang dibangun	200	meter	Lr. Langgar Sa'adatul Mustaqim Jl. Sentot Alibasa RT. 36 Kelurahan Payo Selincah Kecamatan Paal Merah, Kota Jambi	DPUPR	Verifikasi Perangkat Daerah
114	Pembangunan Parit Jalan	Panjang saluran drainase lingkungan yang dibangun	150	meter	Jl. Sentot Alibasa RT. 36 Kelurahan Payo Selincah Kecamatan Paal Merah, Kota Jambi	DPUPR	Verifikasi Perangkat Daerah
115	Pembangunan Jalan Lingkungan (Rigid Beton)	Panjang jalan yang dibangun	100	meter	Jl. Pintas Perumahan Pasar Baru Jl. Sentot Alibasa RT. 36 Kelurahan Payo Selincah Kecamatan Paal Merah, Kota Jambi	DPUPR	Verifikasi Perangkat Daerah
116	Lampu Jalan Tanpa Tiang	Jumlah lokasi/titik yang disediakan Prasarana, Sarana, dan Utilitas Umum yang Menunjang Fungsi Hunian	3	buah	Jl. Sentot Alibasa RT. 36 Kelurahan Payo Selincah Kecamatan Paal Merah, Kota Jambi	DPRKP	Verifikasi Perangkat Daerah
117	Bantuan untuk UMKM	Jumlah penerima bantuan	1	kelompok	Jl. Sentot Alibasa RT. 36 Kelurahan Payo Selincah Kecamatan Paal Merah, Kota Jambi	DTKKUKM	Verifikasi TAPD
118	Baju Seragam Kompangan	Jumlah bantuan yang disalurkan	1	paket	Jl. Sentot Alibasa RT. 36 Kelurahan Payo Selincah Kecamatan Paal Merah, Kota Jambi	DISPARBUD	Verifikasi Perangkat Daerah
119	Bantuan sarana dan prasarana rumah kreatif program PKK	Jumlah penerima bantuan	2	kelompok	Jl. Sentot Alibasa RT. 36 Kelurahan Payo Selincah Kecamatan Paal Merah, Kota Jambi	DPMPPA	Verifikasi Perangkat Daerah
120	Pembangunan Saluran Drainase	Panjang saluran drainase lingkungan yang dibangun	80	meter	Lr. Pribadi RT. 06 Kelurahan Payo Selincah Kecamatan Paal Merah, Kota Jambi	DPUPR	Verifikasi Perangkat Daerah
121	Bantuan sarana dan prasarana olahraga	Jumlah bantuan yang disalurkan	40	pcs	Lr. Pribadi RT. 06 Kelurahan Payo Selincah Kecamatan Paal Merah, Kota Jambi	DISPORA	Ditolak
122	Bantuan untuk UMKM	Jumlah penerima bantuan	1	unit	Lr. Pribadi RT. 06 Kelurahan Payo Selincah Kecamatan Paal Merah, Kota Jambi	DTKKUKM	Verifikasi TAPD
123	Pembangunan Jalan Lingkungan (Rigid Beton)	Panjang jalan yang dibangun	70	meter	RT. 23 sampai dengan RT. 28 Kelurahan Payo Selincah Kecamatan Paal Merah, Kota Jambi	DPUPR	Verifikasi Perangkat Daerah
124	Lampu Jalan Tanpa Tiang	Jumlah lokasi/titik yang disediakan Prasarana, Sarana, dan Utilitas Umum yang Menunjang Fungsi Hunian	3	buah	RT. 13 Kelurahan Paal Merah Kecamatan Paal Merah, Kota Jambi	DPRKP	Verifikasi Perangkat Daerah
125	Pembangunan Gorong-Gorong	Panjang saluran drainase lingkungan yang dibangun	400	meter	RT. 13 Kelurahan Paal Merah Kecamatan Paal Merah, Kota Jambi	DPUPR	Verifikasi Perangkat Daerah
126	Pembangunan Parit Jalan	Panjang saluran drainase lingkungan yang dibangun	400	meter	RT. 13 Kelurahan Paal Merah Kecamatan Paal Merah, Kota Jambi	DPUPR	Verifikasi Perangkat Daerah

No	Program / Kegiatan	Indikator Kinerja	Volume		Lokasi	Perangkat Daerah Terkait	Validasi / Keterangan
127	Pembangunan Jalan Lingkungan (Aspal)	Panjang jalan yang dibangun	100	meter	Gang Barito RT. 18 Kelurahan Paal Merah Kecamatan Paal Merah, Kota Jambi	DPUPR	Verifikasi Perangkat Daerah
128	Pembangunan Instalasi Air Bersih	Jumlah lokasi/titik pembangunan infrastruktur SDA	1	unit	RT. 46 Kelurahan Lingkar Selatan Kecamatan Paal Merah, Kota Jambi	DPUPR	Verifikasi Perangkat Daerah
129	Lampu Jalan Dengan Tiang Dinas Perumahan	Jumlah lokasi/titik yang disediakan Prasarana, Sarana, dan Utilitas Umum yang Menunjang Fungsi Hunian	2	buah	RT. 46 Kelurahan Lingkar Selatan Kecamatan Paal Merah, Kota Jambi	DPRKP	Verifikasi Perangkat Daerah
130	Pembangunan Jalan Lingkungan (Aspal)	Panjang jalan yang dibangun	150	meter	Jl. Purnawirawan Lingkar Selatan II RT. 46 Kelurahan Lingkar Selatan Kecamatan Paal Merah, Kota Jambi	DPUPR	Verifikasi Perangkat Daerah
131	Bantuan Ambulance	Jumlah bantuan yang disalurkan	1	unit	RT. 13 Kelurahan Paal Merah Kecamatan Paal Merah, Kota Jambi	DINKES	Dikembalikan
132	Pembangunan Jalan Lingkungan (Rigid Beton)	Panjang jalan yang dibangun	100	meter	RT. 17 Kelurahan Paal Merah Kecamatan Paal Merah, Kota Jambi	DPUPR	Verifikasi Perangkat Daerah
133	Pembangunan Gorong-Gorong	Panjang saluran drainase lingkungan yang dibangun	300	meter	Dekat Rumah Tahfidz RT. 13 Kelurahan Paal Merah Kecamatan Paal Merah, Kota Jambi	DPUPR	Verifikasi Perangkat Daerah
134	Bantuan untuk UMKM	Jumlah penerima bantuan	1	kelompok	RT. 13 Kelurahan Paal Merah Kecamatan Paal Merah, Kota Jambi	DTKKUKM	Verifikasi TAPD
135	Bantuan untuk Rumah Tahfidz	Jumlah bantuan yang disalurkan	1	paket	RT. 13 Kelurahan Paal Merah Kecamatan Paal Merah, Kota Jambi	SETDA	Verifikasi Perangkat Daerah
136	Bantuan untuk UMKM	Jumlah penerima bantuan	1	kelompok	RT. 17 Kelurahan Paal Merah Kecamatan Paal Merah, Kota Jambi	DTKKUKM	Verifikasi TAPD
137	Pendataan bantuan sosial	Jumlah orang yang terdata	1	RT	RT. 17 Kelurahan Paal Merah Kecamatan Paal Merah, Kota Jambi	DINSOS	Verifikasi Perangkat Daerah
138	Instalasi jaringan city gas	Jumlah rumah tangga atau pelanggan yang terhubung ke jaringan gas	1	kelurahan	Kelurahan Paal Merah Kecamatan Paal Merah, Kota Jambi	DISPERINDAG	Verifikasi Perangkat Daerah
139	Baju Seragam Pemuda	Jumlah bantuan yang disalurkan	500	buah	Beberapa Kelurahan Yang ada di Kecamatan Paal Merah dan Jambi selatan, Kota Jambi	DISPORA	Ditolak
140	Bantuan alat dan mesin pertanian	Jumlah sarana dan prasarana pertanian yang disediakan	3	buah	Kelurahan Eka Jaya, Talang Bakung, Paal Merah, Kota Jambi	DPKP	Verifikasi Perangkat Daerah
141	Bantuan bibit ikan	Jumlah sarana dan prasarana pertanian yang disediakan	3	paket	Kelurahan Bakung Jaya dan EKa jaya, Kota Jambi	DPKP	Verifikasi Perangkat Daerah
142	Bantuan Gerobak Motor Sampah	Jumlah bantuan yang disalurkan	1	unit	Kelurahan Bakung Jaya dan Talang B akung, Kota Jambi	DLH	Verifikasi TAPD
143	Bantuan Pupuk	Jumlah sarana dan prasarana pertanian yang disediakan	50	paket	Beberapa Kelurahan di Kecamatan Paal Merah dan Jambi Selatan, Kota Jambi	DPKP	Verifikasi Perangkat Daerah
144	Bantuan bibit tanaman	Jumlah sarana dan prasarana pertanian yang disediakan	3000	bibit	Beberapa Kelurahan di Paal Merah dan Jambi Selatan, Kota Jambi	DPKP	Verifikasi Perangkat Daerah
145	Bantuan bibit ternak	Jumlah sarana dan prasarana pertanian yang disediakan	500	bibit	Bakung Jaya dan Talang bakung, Kota Jambi	DPKP	Verifikasi Perangkat Daerah
146	Bantuan Hidroponik	Jumlah sarana dan prasarana pertanian yang disediakan	3	bibit	Talang Bakung dan Bakung Jaya, Kota Jambi	DPKP	Verifikasi Perangkat Daerah
147	Bantuan rebana dan kompangan	Jumlah bantuan yang disalurkan	4	paket	Kecamatan Paal Merah, Kota Jambi	DISPARBUD	Verifikasi Perangkat Daerah
148	Bantuan sarana dan prasarana olahraga	Jumlah bantuan yang disalurkan	15	buah	Kecamatan Paal Merah dan Jambi Selatan, Kota Jambi	DISPORA	Ditolak
149	Pelatihan Kepemimpinan Dasar	Jumlah peserta yang mengikuti pelatihan	150	orang	Paal Merah dan Jambi Selatan, Kota Jambi	DISPORA	Verifikasi TAPD
150	Pelatihan Kerelawanan	Jumlah peserta yang mengikuti pelatihan	150	orang	Kecamatan Paal Merah dan Jambi Selatan, Kota Jambi	DISDAMKARTAN	Verifikasi TAPD
151	Pelatihan Penyelenggaraan Jenazah	Jumlah peserta yang mengikuti pelatihan	200	orang	Kecamatan Paal Merah dan Jambi Selatan, Kota Jambi	SETDA	Verifikasi Perangkat Daerah
152	Lampu Jalan Dengan Tiang Dinas Perumahan	Jumlah lokasi/titik yang disediakan Prasarana, Sarana, dan Utilitas Umum yang Menunjang Fungsi Hunian	13	buah	Kecamatan Paal Merah dan Jambi Selatan, Kota Jambi	DPRKP	Verifikasi Perangkat Daerah
153	Lampu Jalan Tanpa Tiang	Jumlah lokasi/titik yang disediakan Prasarana, Sarana, dan Utilitas Umum yang Menunjang Fungsi Hunian	20	buah	Kecamatan Paal Merah dan Jambi Selatan, Kota Jambi	DPRKP	Verifikasi Perangkat Daerah
154	Pelatihan Kuliner	Jumlah peserta yang mengikuti pelatihan	100	orang	Kecamatan Paal Merah dan Jambi Selatan, Kota Jambi	DTKKUKM	Verifikasi TAPD
155	Pelatihan UMKM	Jumlah peserta yang mengikuti pelatihan	100	orang	Kecamatan Paal Merah dan Jambi Selatan, Kota Jambi	DTKKUKM	Verifikasi TAPD
156	Pembelajaran tentang agama dan adat Melayu	Jumlah peserta yang mengikuti pelatihan	150	orang	Se Kota Jambi, Kota Jambi	DISPARBUD	Verifikasi Perangkat Daerah
157	Pembentukan Bank Sampah	Jumlah dan kapasitas tempat pengolahan sampah	1	paket	Talang Bakung dan Bakung Jaya, Kota Jambi	DLH	Verifikasi TAPD
158	Pengadaan dan penambahan Pangkalan Gas Subsidi	Jumlah pangkalan baru yang didirikan	3	tempat	Talang Bakung dan Bakung Jaya, Kota Jambi	DISPERINDAG	Verifikasi Perangkat Daerah
159	Bantuan sosial bagi Lansia	Jumlah bantuan yang disalurkan	650	paket	Bakung Jaya, Talang Bakung, Eka Jaya, Kota Jambi	DINSOS	Verifikasi TAPD
160	Lampu Jalan Tanpa Tiang	Jumlah lokasi/titik yang disediakan Prasarana, Sarana, dan Utilitas Umum yang Menunjang Fungsi Hunian	3	buah	RT. 13 Kelurahan Talang Bakung Kecamatan Paal Merah, Kota Jambi	DPRKP	Verifikasi Perangkat Daerah
161	Lampu Jalan Dengan Tiang Dinas Perumahan	Jumlah lokasi/titik yang disediakan Prasarana, Sarana, dan Utilitas Umum yang Menunjang Fungsi Hunian	3	buah	RT. 13 Kelurahan Talang Bakung Kecamatan Paal Merah, Kota Jambi	DPRKP	Verifikasi Perangkat Daerah
162	Pembangunan Box Culvert	Panjang box culvert yang dibangun	9	meter	RT. 03 Kelurahan Talang Bakung Kecamatan Paal Merah, Kota Jambi	DPUPR	Verifikasi Perangkat Daerah
163	Bantuan untuk UMKM	Jumlah penerima bantuan	1	kelompok	RT. 10 Kelurahan Talang Bakung Kecamatan Paal Merah, Kota Jambi	DTKKUKM	Verifikasi TAPD
164	Pembangunan Jalan Lingkungan (Rigid Beton)	Panjang jalan yang dibangun	400	meter	RT. 28 Kelurahan Paal Merah Kecamatan Paal Merah, Kota Jambi	DPUPR	Verifikasi Perangkat Daerah
165	Lampu Jalan Tanpa Tiang	Jumlah lokasi/titik yang disediakan Prasarana, Sarana, dan Utilitas Umum yang Menunjang Fungsi Hunian	3	buah	RT. 28 Kelurahan Paal Merah Kecamatan Paal Merah, Kota Jambi	DPRKP	Verifikasi Perangkat Daerah
166	Pembangunan Saluran Drainase	Panjang saluran drainase lingkungan yang dibangun	400	meter	RT. 28 Kelurahan Paal Merah Kecamatan Paal Merah, Kota Jambi	DPUPR	Verifikasi Perangkat Daerah
167	Bantuan untuk Mesjid, mushola dan langgar	Jumlah bantuan yang disalurkan	1	unit	RT. 28 Kelurahan Paal Merah Kecamatan Paal Merah, Kota Jambi	SETDA	Verifikasi Perangkat Daerah
168	Bantuan untuk PAUD	Jumlah bantuan yang disalurkan	1	unit	Belakang Masjid Ar-Rahman RT. 28 Kelurahan Paal Merah Kecamatan Paal Merah, Kota Jambi	DISDIK	Verifikasi TAPD
169	Bantuan untuk UMKM	Jumlah penerima bantuan	100	meter	Kelurahan Tambak Sari Kecamatan Jambi Selatan, Kota Jambi	DTKKUKM	Verifikasi TAPD
170	Pelatihan UMKM	Jumlah peserta yang mengikuti pelatihan	1	paket	RT 18 di Kelurahan Tambak Sari Kecamatan Jambi Selatan, Kota Jambi	DTKKUKM	Verifikasi TAPD

No	Program / Kegiatan	Indikator Kinerja	Volume		Lokasi	Perangkat Daerah Terkait	Validasi / Keterangan
171	Lampu Jalan Dengan Tiang Dinas Perumahan	Jumlah lokasi/titik yang disediakan Prasarana, Sarana, dan Utilitas Umum yang Menunjang Fungsi Hunian	3	titik	Lr Kenanga II RT 27 Kelurahan Talang Bakung Kecamatan Jambi Selatan, Kota Jambi	DPRKP	Verifikasi Perangkat Daerah
172	Pembangunan Jalan Lingkungan (Rigid Beton)	Panjang jalan yang dibangun	200	meter	Lr Kenanga II RT 27 Kelurahan Talang Bakung Kecamatan Jambi Selatan, Kota Jambi	DPUPR	Verifikasi Perangkat Daerah
173	Pembangunan Saluran Drainase	Panjang saluran drainase lingkungan yang dibangun	200	meter	RT 14 dan RT 15 Kelurahan Tambak Sari Kecamatan Jambi Selatan, Kota Jambi	DPUPR	Verifikasi Perangkat Daerah
174	Bantuan untuk UMKM	Jumlah penerima bantuan	1	unit	RT 15 Kelurahan Tambak Sari Kecamatan Jambi Selatan, Kota Jambi	DTKKUKM	Verifikasi TAPD
175	Baju seragam PKK	Jumlah bantuan yang disalurkan	50	pcs	RT 15 Kelurahan Tambak Sari Kecamatan Jambi Selatan, Kota Jambi	DPMPPA	Verifikasi Perangkat Daerah
176	Pembangunan Jalan Lingkungan (Aspal)	Panjang jalan yang dibangun	200	meter	RT 30 Kelurahan Tambak Sari Kecamatan Jambi Selatan, Kota Jambi	DPUPR	Verifikasi Perangkat Daerah
177	Pembangunan Jalan Lingkungan (Rigid Beton)	Panjang jalan yang dibangun	150	meter	Tanjung Lumut RT 35 Kelurahan Talang Bakung Kecamatan Paal Merah, Kota Jambi	DPUPR	Verifikasi Perangkat Daerah
178	Lampu Jalan Dengan Tiang Dinas Perumahan	Jumlah lokasi/titik yang disediakan Prasarana, Sarana, dan Utilitas Umum yang Menunjang Fungsi Hunian	3	titik	RT 26 Kelurahan Payo Selincah Kecamatan Paal Merah , Kota Jambi	DPRKP	Verifikasi Perangkat Daerah
179	Pembangunan Jalan Lingkungan (Rigid Beton)	Panjang jalan yang dibangun	200	meter	RT 26 Kelurahan Payo Selincah Kecamatan Paal Merah, Kota Jambi	DPUPR	Verifikasi Perangkat Daerah
180	Pembangunan Saluran Drainase	Panjang saluran drainase lingkungan yang dibangun	200	meter	RT 16 Kelurahan Paal Merah Kecamatan Paal Merah, Kota Jambi	DPUPR	Verifikasi Perangkat Daerah
181	Lampu Jalan Dengan Tiang Dinas Perumahan	Jumlah lokasi/titik yang disediakan Prasarana, Sarana, dan Utilitas Umum yang Menunjang Fungsi Hunian	3	titik	RT 04 Kelurahan Thehok Kecamatan Jambi Selatan, Kota Jambi	DPRKP	Verifikasi Perangkat Daerah
182	Pembangunan Jalan Lingkungan (Aspal)	Panjang jalan yang dibangun	150	meter	RT 06 Kelurahan Tambak Sari Kecamatan Jambi Selatan, Kota Jambi	DPUPR	Verifikasi Perangkat Daerah
183	Lampu Jalan Dengan Tiang Dinas Perumahan	Jumlah lokasi/titik yang disediakan Prasarana, Sarana, dan Utilitas Umum yang Menunjang Fungsi Hunian	4	buah	RT. 12 Kelurahan Thehok Kecamatan Jambi Selatan, Kota Jambi	DPRKP	Verifikasi Perangkat Daerah
184	Pembangunan Saluran Drainase	Panjang saluran drainase lingkungan yang dibangun	300	meter	RT. 02 Kelurahan Thehok Kecamatan Jambi Selatan, Kota Jambi	DPUPR	Verifikasi Perangkat Daerah
185	Pembangunan Jalan Lingkungan (Aspal)	Panjang jalan yang dibangun	300	meter	RT. 12 Kelurahan Thehok Kecamatan Jambi Selatan, Kota Jambi	DPUPR	Verifikasi Perangkat Daerah
186	Pembangunan TPA/TPS	Kapasitas TPA/TPST/SPA/TPS3R yang dibangun	3	titik	RT. 19 Kelurahan Thehok Kecamatan Jambi Selatan, Kota Jambi	DLH	Verifikasi TAPD
187	Bantuan untuk UMKM	Jumlah penerima bantuan	3	kelompok	RT. 08 Kelurahan Thehok Kecamatan Jambi Selatan, Kota Jambi	DTKKUKM	Verifikasi TAPD
188	Pembangunan Jalan Lingkungan (Rigid Beton)	Panjang jalan yang dibangun	260	meter	Gang Ranodiharjo danGang Firman RT. 25 Kelurahan Thehok Kecamatan Jambi Selatan, Kota Jambi	DPUPR	Verifikasi Perangkat Daerah
189	Pembangunan Saluran Drainase	Panjang saluran drainase lingkungan yang dibangun	400	meter	Lr. Kopi Utama dan Lr. Akimar RT. 25 Kelurahan Thehok Kecamatan Jambi Selatan , Kota Jambi	DPUPR	Verifikasi Perangkat Daerah
190	Lampu Jalan Dengan Tiang Dinas Perumahan	Jumlah lokasi/titik yang disediakan Prasarana, Sarana, dan Utilitas Umum yang Menunjang Fungsi Hunian	5	titik	RT. 25 Kelurahan Thehok Kecamatan Jambi Selatan, Kota Jambi	DPRKP	Verifikasi Perangkat Daerah
191	Pembangunan Jalan Lingkungan (Aspal)	Panjang jalan yang dibangun	104	meter	Perumahan Pepabri RT. 32 Kelurahan Thehok Kecamatan Jambi Selatan, Kota Jambi	DPUPR	Verifikasi Perangkat Daerah
192	Lampu Jalan Dengan Tiang Dinas Perumahan	Jumlah lokasi/titik yang disediakan Prasarana, Sarana, dan Utilitas Umum yang Menunjang Fungsi Hunian	3	buah	Perumahan Pepabri RT. 31 Kelurahan Thehok Kecamatan Jambi Selatan, Kota Jambi	DPRKP	Verifikasi Perangkat Daerah
193	Lampu Jalan Dengan Tiang Dinas Perumahan	Jumlah lokasi/titik yang disediakan Prasarana, Sarana, dan Utilitas Umum yang Menunjang Fungsi Hunian	5	buah	Perumahan Pepabri RT. 28 Kelurahan Thehok Kecamatan Jambi Selatan, Kota Jambi	DPRKP	Verifikasi Perangkat Daerah
194	Pembangunan Jalan Lingkungan (Rigid Beton)	Panjang jalan yang dibangun	150	meter	RT. 28 Kelurahan Thehok Kecamatan Jambi Selatan, Kota Jambi	DPUPR	Verifikasi Perangkat Daerah
195	Bangkit Berdaya Kec. Jambi Selatan	Jumlah kegiatan yang terlaksana	1	unit	RT. 28 Kelurahan Thehok Kec. Jambi Selatan, Kota Jambi	Kec. Jambi Selatan	Verifikasi Perangkat Daerah
196	Pembangunan Jalan Lingkungan (Aspal)	Panjang jalan yang dibangun	150	meter	RT. 06 Kelurahan Thehok Kecamatan Jambi Selatan, Kota Jambi	DPUPR	Verifikasi Perangkat Daerah
197	Lampu Jalan Dengan Tiang Dinas Perumahan	Jumlah lokasi/titik yang disediakan Prasarana, Sarana, dan Utilitas Umum yang Menunjang Fungsi Hunian	1	buah	RT. 06 Kelurahan Thehok Kecamatan Jambi Selatan, Kota Jambi	DPRKP	Verifikasi Perangkat Daerah
198	Lampu Jalan Dengan Tiang Dinas Perumahan	Jumlah lokasi/titik yang disediakan Prasarana, Sarana, dan Utilitas Umum yang Menunjang Fungsi Hunian	1	titik	RT. 12 Kelurahan Thehok Kecamatan Jambi Selatan, Kota Jambi	DPRKP	Verifikasi Perangkat Daerah
199	Lampu Jalan Dengan Tiang Dinas Perumahan	Jumlah lokasi/titik yang disediakan Prasarana, Sarana, dan Utilitas Umum yang Menunjang Fungsi Hunian	3	buah	RT. 11 Kelurahan Pakuan Baru Kecamatan Jambi Selatan, Kota Jambi	DPRKP	Verifikasi Perangkat Daerah
200	Bantuan untuk UMKM	Jumlah penerima bantuan	1	kelompok	RT. 11 Kelurahan Pakuan Baru Kecamatan Jambi Selatan, Kota Jambi	DTKKUKM	Verifikasi TAPD
201	Pembangunan Jalan Lingkungan (Aspal)	Panjang jalan yang dibangun	300	meter	Jl. Ar. Saleh RT. 10 Kelurahan Thehok Kecamatan Jambi Selatan, Kota Jambi	DPUPR	Verifikasi Perangkat Daerah
202	Pembangunan Jalan Lingkungan (Aspal)	Panjang jalan yang dibangun	600	meter	Lr. Makmur RT. 17 Kelurahan Thehok Kecamatan Jambi Selatan, Kota Jambi	DPUPR	Verifikasi Perangkat Daerah
203	Bantuan sarana dan prasarana pertanian	Jumlah sarana dan prasarana pertanian yang disediakan	10	unit	RT. 17 Kelurahan Thehok Kecamatan Jambi Selatan, Kota Jambi	DPKP	Verifikasi Perangkat Daerah
204	Pembangunan Jalan Lingkungan (Rigid Beton)	Panjang jalan yang dibangun	100	meter	RT. 34 Kelurahan Thehok Kecamatan Jambi Selatan, Kota Jambi	DPUPR	Verifikasi Perangkat Daerah
205	Bangkit Berdaya Kec. Jambi Selatan	Jumlah kegiatan yang terlaksana	1	unit	RT. 34 Kelurahan Thehok Kec. Jambi Selatan, Kota Jambi	Kec. Jambi Selatan	Verifikasi Perangkat Daerah
206	Lampu Jalan Dengan Tiang Dinas Perumahan	Jumlah lokasi/titik yang disediakan Prasarana, Sarana, dan Utilitas Umum yang Menunjang Fungsi Hunian	10	buah	Perumahan Arta Uli RT. 36 Kelurahan Thehok Kecamatan Jambi Selatan, Kota Jambi	DPRKP	Verifikasi Perangkat Daerah
207	Bantuan untuk UMKM	Jumlah penerima bantuan	1	kelompok	Perumahan Arta Uli RT. 36 Kelurahan Thehok Kecamatan Jambi Selatan, Kota Jambi	DTKKUKM	Verifikasi TAPD
208	Bangkit Berdaya Kec. Jambi Selatan	Jumlah kegiatan yang terlaksana	1	unit	Perumahan Arta Uli RT. 36 Kelurahan Thehok Kec. Jambi Selatan, Kota Jambi	Kec. Jambi Selatan	Verifikasi Perangkat Daerah
209	Pembangunan Jalan Lingkungan (Aspal)	Panjang jalan yang dibangun	350	meter	Jl. Kuningan RT. 09 Kelurahan Thehok Kecamatan Jambi Selatan, Kota Jambi	DPUPR	Verifikasi Perangkat Daerah

No	Program / Kegiatan	Indikator Kinerja	Volume		Lokasi	Perangkat Daerah Terkait	Validasi / Keterangan
210	Lampu Jalan Dengan Tiang Dinas Perumahan	Jumlah lokasi/titik yang disediakan Prasarana, Sarana, dan Utilitas Umum yang Menunjang Fungsi Hunian	6	buah	Jl. Kuningan dan Jl. Wahyu RT. 09 Kelurahan Thehok Kecamatan Jambi Selatan, Kota Jambi	DPRKP	Verifikasi Perangkat Daerah
211	Bantuan untuk Posyandu	Jumlah bantuan yang disalurkan	4	unit	Jl. Kuningan RT. 09 Kelurahan Thehok Kecamatan Jambi Selatan, Kota Jambi	DINKES	Dikembalikan
212	Pembangunan Jalan Lingkungan (Rigid Beton)	Panjang jalan yang dibangun	300	meter	Kelurahan Lingkar Selatan Kecamatan Paal Merah, Kota Jambi	DPUPR	Verifikasi Perangkat Daerah
213	Bantuan sarana dan prasarana olahraga	Jumlah bantuan yang disalurkan	1	paket	RT. 57 Kelurahan Lingkar Selatan Kecamatan Paal Merah, Kota Jambi	DISPORA	Ditolak
214	Lampu Jalan Dengan Tiang Dinas Perumahan	Jumlah lokasi/titik yang disediakan Prasarana, Sarana, dan Utilitas Umum yang Menunjang Fungsi Hunian	5	unit	RT. 12 Kelurahan Lingkar Selatan Kecamatan Paal Merah, Kota Jambi	DPRKP	Verifikasi Perangkat Daerah
215	Bantuan untuk UMKM	Jumlah penerima bantuan	20	paket	RT. 29 Kelurahan Lingkar Selatan Kecamatan Paal Merah, Kota Jambi	DTKKUKM	Verifikasi TAPD
216	Pembangunan Jalan Lingkungan (Aspal)	Panjang jalan yang dibangun	300	meter	Lr. Kapuk RT. 14 Kelurahan Lingkar Selatan Kecamatan Paal Merah, Kota Jambi	DPUPR	Verifikasi Perangkat Daerah
217	Pembangunan Saluran Drainase	Panjang saluran drainase lingkungan yang dibangun	300	meter	Lr. Kapuk RT. 14 Kelurahan Lingkar Selatan Kecamatan Paal Merah, Kota Jambi	DPUPR	Verifikasi Perangkat Daerah
218	Bantuan sarana dan prasarana olahraga	Jumlah bantuan yang disalurkan	50	pasang	Lr. Kapuk RT. 14 Kelurahan Lingkar Selatan Kecamatan Paal Merah, Kota Jambi	DISPORA	Ditolak
219	Bangkit Berdaya Kec. Paal Merah	Jumlah kegiatan yang terlaksana	10	unit	Lr. Kapuk RT. 14 Kelurahan Lingkar Selatan Kec. Paal Merah, Kota Jambi	Kec. Paal Merah	Verifikasi Perangkat Daerah
220	Lampu Jalan Tanpa Tiang	Jumlah lokasi/titik yang disediakan Prasarana, Sarana, dan Utilitas Umum yang Menunjang Fungsi Hunian	3	buah	RT. 14 Kelurahan Lingkar Selatan Kecamatan Paal Merah, Kota Jambi	DPRKP	Verifikasi Perangkat Daerah
221	Bantuan sarana dan prasarana olahraga	Jumlah bantuan yang disalurkan	300	meter	Lr. Kapuk RT. 14 Kelurahan Lingkar Selatan Kecamatan Paal Merah, Kota Jambi	DISPORA	Ditolak
222	Bantuan untuk UMKM	Jumlah penerima bantuan	1	unit	Lr. Karya Budaya RT. 01 Kelurahan Paal Merah Kecamatan Paal Merah, Kota Jambi	DTKKUKM	Verifikasi TAPD
223	Lampu Jalan Dengan Tiang Dinas Perumahan	Jumlah lokasi/titik yang disediakan Prasarana, Sarana, dan Utilitas Umum yang Menunjang Fungsi Hunian	5	buah	RT. 01 Kelurahan Paal Merah Kecamatan Paal Merah, Kota Jambi	DPRKP	Verifikasi Perangkat Daerah
224	Bantuan untuk UMKM	Jumlah penerima bantuan	2	unit	Lr. Karya Budaya RT. 01 Kelurahan Paal Merah Kecamatan Paal Merah, Kota Jambi	DTKKUKM	Verifikasi TAPD
225	Lampu Jalan Dengan Tiang Dinas Perumahan	Jumlah lokasi/titik yang disediakan Prasarana, Sarana, dan Utilitas Umum yang Menunjang Fungsi Hunian	5	unit	RT. 01 Kelurahan Paal Merah Kecamatan Paal Merah, Kota Jambi	DPRKP	Verifikasi Perangkat Daerah
226	Pembangunan Jalan Lingkungan (Aspal)	Panjang jalan yang dibangun	200	meter	RT. 01 Kelurahan Paal Merah Kecamatan Paal Merah, Kota Jambi	DPUPR	Verifikasi Perangkat Daerah
227	Pengadaan dan penambahan Pangkalan Gas Subsidi	Jumlah pangkalan baru yang didirikan	1	tempat	RT. 01 Kelurahan Paal Merah Kecamatan Paal Merah, Kota Jambi	DISPERINDAG	Verifikasi Perangkat Daerah
228	Lampu Jalan Dengan Tiang Dinas Perumahan	Jumlah lokasi/titik yang disediakan Prasarana, Sarana, dan Utilitas Umum yang Menunjang Fungsi Hunian	5	titik	Jalan RT. 01 perbatasan RT. 07 Kelurahan Paal Merah Kecamatan Paal Merah, Kota Jambi	DPRKP	Verifikasi Perangkat Daerah
229	Pembangunan Jalan Lingkungan (Aspal)	Panjang jalan yang dibangun	200	meter	RT. 07 Kelurahan Paal Merah Kecamatan Paal Merah, Kota Jambi	DPUPR	Verifikasi Perangkat Daerah
230	Program Pakar Kasih	Program Pakar Kasih yang terlaksana	1	program	RT. 01 Kelurahan Paal Merah Kecamatan Paal Merah, Kota Jambi	DPUPR	Verifikasi Perangkat Daerah
231	Pelatihan UMKM	Jumlah peserta yang mengikuti pelatihan	2	program	RT. 01 Kelurahan Paal Merah Kecamatan Paal Merah, Kota Jambi	DTKKUKM	Verifikasi TAPD
232	Bantuan untuk UMKM	Jumlah penerima bantuan	2	unit	RT. 07 Kelurahan Pasir Putih Kecamatan Jambi Selatan, Kota Jambi	DTKKUKM	Verifikasi TAPD
233	Bantuan untuk UMKM	Jumlah penerima bantuan	4	unit	RT. 08 Kelurahan Pasir Putih Kecamatan Jambi Selatan, Kota Jambi	DTKKUKM	Verifikasi TAPD
234	Bantuan untuk UMKM	Jumlah penerima bantuan	1	unit	RT. 09 Kelurahan Pasir Putih Kecamatan Jambi Selatan, Kota Jambi	DTKKUKM	Verifikasi TAPD
235	Pembangunan Jalan Lingkungan (Aspal)	Panjang jalan yang dibangun	350	meter	RT. 09 Kelurahan Pasir Putih Kecamatan Jambi Selatan, Kota Jambi	DPUPR	Verifikasi Perangkat Daerah
236	Lampu Jalan Dengan Tiang Dinas Perumahan	Jumlah lokasi/titik yang disediakan Prasarana, Sarana, dan Utilitas Umum yang Menunjang Fungsi Hunian	2	titik	Lr. Puja Kusuma RT. 09 Kelurahan Pasir Putih Kecamatan Jambi Selatan, Kota Jambi	DPRKP	Verifikasi Perangkat Daerah
237	Lampu Jalan Dengan Tiang Dinas Perumahan	Jumlah lokasi/titik yang disediakan Prasarana, Sarana, dan Utilitas Umum yang Menunjang Fungsi Hunian	2	titik	RT. 08 Kelurahan Pasir Putih Kecamatan Jambi Selatan, Kota Jambi	DPRKP	Verifikasi Perangkat Daerah
238	Pembangunan Jalan Lingkungan (Aspal)	Panjang jalan yang dibangun	350	meter	RT. 08 Kelurahan Pasir Putih Kecamatan Jambi Selatan, Kota Jambi	DPUPR	Verifikasi Perangkat Daerah
239	Lampu Jalan Dengan Tiang Dinas Perumahan	Jumlah lokasi/titik yang disediakan Prasarana, Sarana, dan Utilitas Umum yang Menunjang Fungsi Hunian	3	titik	Simpang Kecil samping DAM RT. 07 Kelurahan Pasir Putih Kecamatan Jambi Selatan, Kota Jambi	DPRKP	Verifikasi Perangkat Daerah
240	Pembangunan Jalan Lingkungan (Aspal)	Panjang jalan yang dibangun	300	meter	RT. 07 Kelurahan Pasir Putih Kecamatan Jambi Selatan, Kota Jambi	DPUPR	Verifikasi Perangkat Daerah
241	Baju seragam PKK	Jumlah bantuan yang disalurkan	50	pcs	RT. 01 Kelurahan Paal Merah Kecamatan Paal Merah, Kota Jambi	DPMPPA	Verifikasi Perangkat Daerah
242	Bedah Rumah	Jumlah rumah yang diperbaiki	1	unit	Jl. Iswahyudi RT. 07 Kelurahan Pasir Putih Kecamatan Paal Merah, Kota Jambi	DPRKP	Verifikasi TAPD
243	Pembangunan Jalan Lingkungan (Aspal)	Panjang jalan yang dibangun	400	meter	Jl. Sultan Syahril Lr. Puja Kusuma RT. 09 Kelurahan Pasir Putih Kecamatan Paal Merah, Kota Jambi	DPUPR	Verifikasi Perangkat Daerah
244	Pembangunan Saluran Drainase	Panjang saluran drainase lingkungan yang dibangun	250	meter	Jl. Iswahyudi RT. 08 Kelurahan Pasir Putih Kecamatan Paal Merah, Kota Jambi	DPUPR	Verifikasi Perangkat Daerah
245	Bantuan untuk UMKM	Jumlah penerima bantuan	1	titik	Lr. Subur RT. 09 Kelurahan Pasir Putih Kecamatan Jambi Selatan, Kota Jambi	DTKKUKM	Verifikasi TAPD
246	Bantuan keagamaan	Jumlah bantuan yang disalurkan	2	unit	RT. 09 Kelurahan Pasir Putih Kecamatan Jambi Selatan, Kota Jambi	SETDA	Verifikasi Perangkat Daerah
247	Bantuan Sembako BANSOS	Jumlah bantuan yang disalurkan	1	paket	RT. 07 Kelurahan Pasir Putih Kecamatan Jambi Selatan, Kota Jambi	DINSOS	Verifikasi Perangkat Daerah
248	Pembangunan Jalan Lingkungan (Aspal)	Panjang jalan yang dibangun	6	meter	Jl. Kopral Ramli Kelurahan Pasir Putih Kecamatan Jambi Selatan, Kota Jambi	DPUPR	Verifikasi Perangkat Daerah
249	Pembangunan Drainase Tertutup	Panjang saluran drainase lingkungan yang dibangun	450	meter	Lr. Bersama RT. 16 dan RT. 17 Kelurahan Pasir Putih Kecamatan Jambi Selatan, Kota Jambi	DPUPR	Verifikasi Perangkat Daerah
250	Pembangunan Saluran Drainase	Panjang saluran drainase lingkungan yang dibangun	353	meter	RT. 16 Kelurahan Pasir Putih Kecamatan Jambi Selatan, Kota Jambi	DPUPR	Verifikasi Perangkat Daerah
251	Pembangunan Jalan Lingkungan (Aspal)	Panjang jalan yang dibangun	450	meter	RT. 16 Kelurahan Pasir Putih Kecamatan Jambi Selatan, Kota Jambi	DPUPR	Verifikasi Perangkat Daerah
252	Bantuan untuk UMKM	Jumlah penerima bantuan	7	macam	Perumahan Afroza RT. 16 Kelurahan Pasir Putih Kecamatan Jambi Selatan, Kota Jambi	DTKKUKM	Verifikasi TAPD
253	Bantuan untuk UMKM	Jumlah penerima bantuan	1	unit	Lr. Bersama RT. 17 Kelurahan Pasir Putih Kecamatan Jambi Selatan, Kota Jambi	DTKKUKM	Verifikasi TAPD
254	Lampu Jalan Dengan Tiang Dinas Perumahan	Jumlah lokasi/titik yang disediakan Prasarana, Sarana, dan Utilitas Umum yang Menunjang Fungsi Hunian	2	titik	Gang Pak Wo RT. 17 Kelurahan Pasir Putih Kecamatan Jambi Selatan, Kota Jambi	DPRKP	Verifikasi Perangkat Daerah

No	Program / Kegiatan	Indikator Kinerja	Volume		Lokasi	Perangkat Daerah Terkait	Validasi / Keterangan
255	Lampu Jalan Tanpa Tiang	Jumlah lokasi/titik yang disediakan Prasarana, Sarana, dan Utilitas Umum yang Menunjang Fungsi Hunian	1	unit	Lr. Perumahan White Land RT. 16 Kelurahan Pasir Putih Kecamatan Jambi Selatan, Kota Jambi	DPRKP	Verifikasi Perangkat Daerah
256	Pembangunan Jalan Lingkungan (Aspal)	Panjang jalan yang dibangun	200	meter	RT. 03 Kelurahan Eka Jaya Kecamatan Paal Merah, Kota Jambi	DPUPR	Verifikasi Perangkat Daerah
257	Pembangunan Saluran Drainase	Panjang saluran drainase lingkungan yang dibangun	200	meter	Jl. Bersama III RT. 03 Kelurahan Eka Jaya Kecamatan Paal Merah, Kota Jambi	DPUPR	Verifikasi Perangkat Daerah
258	Lampu Jalan Dengan Tiang Dinas Perumahan	Jumlah lokasi/titik yang disediakan Prasarana, Sarana, dan Utilitas Umum yang Menunjang Fungsi Hunian	2	titik	RT. 03 Kelurahan Eka Jaya Kecamatan Paal Merah, Kota Jambi	DPRKP	Verifikasi Perangkat Daerah
259	Bantuan untuk UMKM	Jumlah penerima bantuan	1	unit	RT. 03 Kelurahan Eka Jaya Kecamatan Paal Merah, Kota Jambi	DTKKUKM	Verifikasi TAPD
260	Bantuan sarana dan prasarana olahraga	Jumlah bantuan yang disalurkan	1	paket	RT. 03 Kelurahan Eka Jaya Kecamatan Paal Merah, Kota Jambi	DISPORA	Ditolak
261	Bedah Rumah	Jumlah rumah yang diperbaiki	1	unit	RT. 03 Kelurahan Eka Jaya Kecamatan Paal Merah, Kota Jambi	DPRKP	Verifikasi TAPD
262	Pembangunan Jalan Lingkungan (Rigid Beton)	Panjang jalan yang dibangun	375	meter	Lr Fatahillah dari langgar Nurul Iman sampai Jl Seisan Tajib RT 04 Kelurahan Eka Jaya Kecamatan Paal Merah, Kota Jambi	DPUPR	Verifikasi Perangkat Daerah
263	Lampu Jalan Dengan Tiang Dinas Perumahan	Jumlah lokasi/titik yang disediakan Prasarana, Sarana, dan Utilitas Umum yang Menunjang Fungsi Hunian	5	titik	Lr Fatahillah RT 04 Kelurahan Eka Jaya Kecamatan Paal Merah, Kota Jambi	DPRKP	Verifikasi Perangkat Daerah
264	Bantuan bibit ternak	Jumlah sarana dan prasarana pertanian yang disediakan	5	ekor	Lr Pustu RT 04 Kelurahan Eka Jaya Kecamatan Paal Merah, Kota Jambi	DPKP	Verifikasi Perangkat Daerah
265	Pembangunan Jalan Lingkungan (Aspal)	Panjang jalan yang dibangun	500	meter	Jl Merpati Putih dan Jl Keluarga II RT 21 Kelurahan Eka Jaya Kecamatan Paal Merah, Kota Jambi	DPUPR	Verifikasi Perangkat Daerah
266	Lampu Jalan Dengan Tiang Dinas Perumahan	Jumlah lokasi/titik yang disediakan Prasarana, Sarana, dan Utilitas Umum yang Menunjang Fungsi Hunian	6	titik	Jl A Hasyim RT 21 Kelurahan Eka Jaya Kecamatan Paal Merah, Kota Jambi	DPRKP	Verifikasi Perangkat Daerah
267	Bantuan untuk UMKM	Jumlah penerima bantuan	3	unit	RT 21 Kelurahan Eka Jaya Kecamatan Paal Merah, Kota Jambi	DTKKUKM	Verifikasi TAPD
268	Pengadaan Taman Lansia dan Bermain Anak	Luas Ruang Terbuka Hijau yang dibangun	100	m2	Jl Liposos 2 Perum BCL RT 32 Kelurahan Eka Jaya Kecamatan Paal Merah, Kota Jambi	DLH	Verifikasi TAPD
269	Pembangunan Jalan Lingkungan (Rigid Beton)	Panjang jalan yang dibangun	250	meter	RT 32 Kelurahan Eka Jaya Kecamatan Paal Merah, Kota Jambi	DPUPR	Verifikasi Perangkat Daerah
270	Bangkit Berdaya Kec. Paal Merah	Jumlah kegiatan yang terlaksana	100	unit	RT 32 Kelurahan Eka Jaya Kec. Paal Merah, Kota Jambi	Kec. Paal Merah	Verifikasi Perangkat Daerah
271	Pembangunan Mesjid	Jumlah fasilitas fisik yang dibangun	100	meter	RT 32 Kelurahan Eka Jaya Kecamatan Paal Merah, Kota Jambi	SETDA	Verifikasi Perangkat Daerah

BAB VI
KINERJA PENYELENGGARAAN PEMERINTAHAN DAERAH

Kinerja Perencanaan Pemerintah Daerah meliputi Indikator Kinerja Utama atau disingkat IKU dan Indikator Kinerja Kunci atau disingkat IKK. IKU adalah ukuran keberhasilan dari suatu tujuan dan sasaran strategis pembangunan daerah, adapun IKK adalah ukuran keberhasilan dari suatu tujuan dan sasaran strategis oragnisasi perangkat daerah. Capaian IKU Kota Jambi sampai dengan tahun 2024 dijabarkan berdasarkan Visi dan Misi Kota Jambi yang tertuang di dalam Rancangan RPJMD Kota Jambi dapat dilihat pada tabel berikut ini.

Tabel 6.1
Indikator Kinerja Utama Kota Jambi Tahun 2026

No.	Indikator Kinerja	Realisasi 2024	Target 2026
1	Indeks Kualitas Lingkungan Hidup (IKLH)	65,15	65,18
2	Tingkat Pelayanan Jalan	NA	0,56 (C)
3	Indeks Harmoni Religi	NA	6,0
4	Indeks Pembangunan Gender (IPG)	95,18	95,48
5	Indeks Pemerintah Digital	NA	1,2
6	Indeks Pelayanan Publik	3,96	3,98
7	Realisasi Pendapatan Asli Daerah	455,25 M	640,27 M
8	Indeks Profesionalitas ASN	74,78	78
9	Realisasi Investasi	1.450 M	1.509 M
10	Indeks Daya Saing Daerah	4,04	4,13
11	Prevalensi Stunting	10,3	8,75
12	Indeks Ketahanan Pangan	85,5	86,52

Tabel 6.2.
Indikator Kinerja Daerah Kota Jambi Tahun 2026

No	Indikator Kinerja Daerah	Realisasi 2024	Target Capaian Tahun 2026
I	**ASPEK GEOGRAFI DAN DEMOGRAFI**		
	Indeks Ketahanan Pangan (Angka)	85,88	86,52
	Prevalensi Ketidakcukupan Konsumsi Pangan (%)	11,41	8,09
	Konsumsi Listrik Per Kapita (kWh/kapita)	NA	1.393
	Akses Rumah Tangga Terhadap Konsumsi Air Minum (%)		78,5
	Indeks Kualitas Lingkungan Hidup Daerah (%)	65,15	65,18
	Rumah Tangga dengan Akses Sanitasi Aman (%)	6,08	6,43

No	Indikator Kinerja Daerah	Realisasi 2024	Target Capaian Tahun 2026
	Timbulan Sampah Terolah di Fasilitas Pengolahan Sampah	14,94	21,50
	Proporsi Rumah Tangga dengan Layanan Penuh Pengumpulan Sampah (% RT)		29,59
	Emisi GRK (tonCO2eq)		11,00 Juta
	Indeks Resiko Bencana (%)	124,67	123,01
	Laju Pertumbuhan Penduduk (%)	1,25	1,27
	Rasio Penduduk (%)	101,2	101,67
	Kepadatan Penduduk (Orang/km$^{2)}$	3.738	4.101,28
	Kapasitas Air Baku (%)		1,34
II	**ASPEK KESEJAHTERAAN MASYARAKAT**		
	Laju Pertumbuhan Ekonomi	4,98	6,25-5,75
	Persentase Penduduk Miskin	7,73	7,19-7,00
	PDRB Per Kapita (Rp Juta)		86,80
	Tingkat Pengangguran Terbuka (%)	7,38	6,95
	Proporsi Penciptaan Lapangan Kerja Formal	40,20	45,50
	Proporsi jumlah usaha kecil dan menengah non pertanian pada level kota (%)		68,74
	Proporsi jumlah industri kecil dan menengah pada level kota (%)		47,60
	Indeks Gini	0,395	0,315-0,325
	Indeks Pembangunan Manusia	81,77	81,14 – 81,26
	Cakupan Kepemilikan Akta Kelahiran Balita		100
	Cakupan Kepemilikan Akta Cerai		100
	Cakupan Kepemilikan Akta Nikah		100
	Cakupan Kepemilikan Akta Kematian		100
	Cakupan Kepesertaan Jaminan Kesehatan Nasional	98,20	98-100
	Cakupan Penerima Pemeriksaan Kesehatan Gratis		NA
	Persentase Penderita Hipertensi yang mendapatkan pelayanan kesehatan sesuai standar		NA
	Proporsi penduduk dengan aktivitas fisik cukup		NA
	Jumlah Kematian Ibu (Kasus)	0	0 - 5
	Angka Kematian Bayi		35
	Indeks Keluarga Sehat		68,23
	Cakupan penemuan dan pengobatan kasus Tuberkulosis (*treatment coverage*)	85	88,13
	Usia Harapan Hidup (Tahun)	75,12	75,56
	Total Fertility Rate (TFR)		2,02
	Age Spesific Fertility Rate (ASFR) 15-19 Tahun		7,3
	Prevalensi Stunting	10,3	8,75
	Proporsi Kebutuhan KB yang Terpenuhi		93,5
	Indeks Lansia Berdaya		60,9
	Indeks Pengasuhan Keluarga yang memiliki Remaja		90,9
	Persentase Kampung Keluarga Berkualitas Mandiri		38,9
	Angka keberhasilan pengobatan Tuberkulosis (Treatment Success Rate)	82	81,25
	Rata-Rata Lama Sekolah	11,51	11,64
	Harapan Lama Sekolah (Tahun)	15,55	15,69
	Skor Kemampuan Literasi (SD Sederajat)	60,37	65,37
	Skor Kemampuan Numerasi (SD Sederajat)	50,47	56,27

No	Indikator Kinerja Daerah	Realisasi 2024	Target Capaian Tahun 2026
	Skor Kemampuan Literasi (SMP Sederajat)	77,08	79,28
	Skor Kemampuan Numerasi (SMP Sederajat)	65,75	68,75
	Angka Partipasi Sekolah (5-6) sesuai rapor pendidikan	59,21	65,29
	Angka Partisipasi Sekolah 7-15 sesuai rapor pendidikan	99,06	99,78
	Angka Partisipasi Sekolah 7-18 sesuai rapor pendidikan	41,12	57,54
	Proporsi Jumlah Satuan PAUD Terakreditasi Minimal B sesuai rapor pendidikan	65,63	86,79
	Proporsi Guru PAUD dengan kualifikasi S1/D4 sesuai rapor pendidikan	82,61	74,97
	Iklim Inklusivitas SD sesuai rapor pendidikan	56,09	61,09
	Iklim Inklusivitas SMP sesuai rapor pendidikan	58,23	63,03
	Iklim Keamanan SD sesuai pada rapor pendidikan	71,70	73,50
	Iklim Keamanan SMP sesuai pada rapor pendidikan	70,37	73,37
	Iklim Kebhinekaan SD sesuai pada rapor pendidikan	69,92	71,92
	Iklim Kebhinekaan SMP sesuai pada rapor pendidikan	70,47	72,47
	Proporsi Penduduk Berusia 15 Tahun ke Atas yang Berkualifikasi Pendidikan Tinggi		20,47
	Persentase Pekerja Lulusan Pendidikan Menengah dan Tinggi yang Bekerja di Bidang Keahlian Menengah Tinggi (%)		51,69
	Cakupan Kepesertaan Jaminan Sosial dan Tenaga Kerja	62,3	60,67
	Jumlah penyandang disabilitas yang mendapatkan fasilitasi daris unit layanan disabilitas bidang ketenagakerjaan dan/atau dari dinas yang menangani bidang ketenagakerjaan		
	Indeks Pembangunan Kebudayaan		60, 33 – 60,67
	Indeks Pembangunan Keluarga	66,84	69,10
	Indeks Ketimpangan Gender	0,358	0,34
III	**ASPEK DAYA SAING DAERAH**		
	Rasio PDRB Industri Pengolahan (%)	10,48	10,26
	Rasio PDRB Akomodasi Makan dan Minum	2,63	2,65
	Jumlah Tamu Wisatawan Mancanegara (Orang)		6193
	Proporsi PDRB Sektor Tersier	78,56	78,66
	Proporsi Jumlah Usaha Kecil dan Menengah Non Pertanian (%)		68,74
	Proporsi Jumlah Industri Kecil dan menengah (%)	47,21	47,53
	Rasio Kewirausahaan Daerah (%)	10,80	11.25
	Rasio Volume Usaha Koperasi terhadap PDRB (%)	0,31	0,23
	Return on Asset (RoA) BUMD (%)	5,00	5,15
	Tingkat Partsipasi Angkatan Kerja	66.56	69,52
	Tingkat Partsipasi Angkatan Kerja Perempuan	51,59	52,75
	Persentase Pekerja Informal		42,00
	Pengeluaran iptek dan inovasi (Persen APBD)	7,84	8,30
	Indeks Inovasi Daerah	67,71	68,00
	Indeks Masyarakat Digital Indonesia		47,51
	Indeks Transformasi Digital Nasional	42,3	52,50
	Pembentukan Modal Tetap Bruto (% PDRB)	21,30	21,44
	Ekspor Barang dan Jasa (%PDRB)	73,16	80,25
	Rumah Tangga dengan Akses Hunian Layak	70,10	74,83
	Rasio Pajak Daerah terhadap PDRB	0,76	1,73

No	Indikator Kinerja Daerah	Realisasi 2024	Target Capaian Tahun 2026
	Rasio PAD terhadap Pendapatan Daerah	25,79	32,44
	Rasio Pajak DaerahTerhadap PAD	72,52	76,77
	Rasio Retribusi Daerah Terhadap PAD	7,11	7,00
	Laju Inflasi	1,16	1,50-3,50
	Indeks Akses Keuangan Daerah	N/A	6,63
IV	**ASPEK PELAYANAN UMUM**		
	Indeks Reformasi Hukum		74,25
	Indeks Sistem Pemerintahan Berbasis Elektronik	4.32	4,36
	Indeks Pelayanan Publik	3.96	3,98
	Indeks Integritas Kota	74,55	75,55
	Persentase Perda dan Perkada yang Ditegakkan	100	100
	Persentase Capaian Aksi HAM	98	98 – 100
	Angka Kriminalitas	N/A	29,38
	Indeks Daya Saing Daerah	4,04	4,13

Tabel 6.3
Standar Pelayanan Mimimal (SPM) Kota Jambi Tahun 2026

No.	Bidang SPM	Jenis Pelayanan Dasar	Indikator	Target 2026
1	Pendidikan	Pendidikan Dasar	Jumlah Warga Negara Usia 7-15 Tahun yang berpartisipasi dalam Pendidikan dasar (SD/Mi, SMP/MTs)	105388
			Rata-rata kemampuan literasi dan numerasi siswa berdasarkan hasil asesmen Nasional	72.33 62.51
		Pendidikan Kesetaraan	Jumlah Warga Negara Usia 7-18 Tahun yang belum menyelesaikan Pendidikan dasar dan atau menengah yang berpartisipasi dalam Pendidikan kesetaraan	2500
			Rata-rata kemampuan literasi dan numerasi siswa berdasarkan hasil asesmen Nasional	0
		Pendidikan Anak Usia Dini	Jumlah Warga Negara Usia 5-6 Tahun yang berpartisipasi dalam pendidikan PAUD	16767
2	Kesehatan	Pelayanan Kesehatan Ibu Hamil	Jumlah Ibu Hamil yang mendapatkan layanan kesehatan	11703
		Pelayanan Kesehatan Ibu Bersalin	Jumlah Ibu Bersalin yang mendapatkan layanan kesehatan	11673
		Pelayanan Kesehatan Bay Baru lahir	Jumlah Bayi Baru lahir yang mendapatkan layanan kesehatan	11339
		Pelayanan Kesehatan Balita	Jumlah Balita yang mendapatkan layanan kesehatan	56679
		Pelayanan Kesehatan pada usia Pendidikan Dasar	Jumlah warga Negara usia Pendidikan dasar yang mendapatkan layanan kesehatan	88260
		Pelayanan Kesehatan pasa usia produktif	Jumlah warga negara usia produktif yang mendapatkan layanan kesehatan	105737
		Pelayanan Kesehatan pada usia lanjut	Jumlah Warga Negara usia lanjut yang mendapatkan layanan kesehatan	75794

No.	Bidang SPM	Jenis Pelayanan Dasar	Indikator	Target 2026
		Pelayanan Kesehatan pada hipertensi	Jumlah warga negara penderita hipertensi yang mendapatkan layanan keksehatan	38059
		Pelayanan Kesehatan pada diabetes melitus	Jumlah Warga Negara penderita diabetes melitus yang mendapatkan layanan kesehatan	12834
		Pelayanan Kesehatan orang dengan gangguan jiwa berat	Jumlah Warga Negara dengan gangguan jiwa yang mendapatkan layanan kesehatan	923
		Pelayanan Kesehatan orang dengan TB	Jumlah Warga Negara terduga tuberculosis yang mendapatkan layanan kesehatan	
		Pelayanan Kesehatan orang dengan risiko terinfeksi HIV	Jumlah Warga Negara resiko terinfeksi virus yang melemahkan daya tahan tubuh manusia (HIV)	19500
3	Pekerjaan Umum dan Penataan Ruang	Penyediaan kebutuhan pokok air minum sehari-hari	Jumlah warga negara yang memperoleh kebutuhan pokok air minum sehari-hari	112009
		Penyediaan Pelayanan Pengolahan air limbah domestik	Jumlah warga negara yang memperoleh layanan pengolahan air limbah domestic	7995
4	Perumahan Rakyat dan Permukiman	Penyediaan dan Rehabilitasi rumah yang layak huni bagi korban bencana di kota	Jumlah warga negara korban bencana yang memperoleh rumah layak huni	10 unit rumah
		Fasilitasi penyediaan rumah yang layak huni bagi masyarakat yang terkena relokasi program pemerintah daerah	Jumlah warga negara yang terkena relokasi akibat program pemerintah daerah yang memperoleh fasilitasi penyediaan rumah yang layak huni	0
5	Trantibumlinmas	Pelayanan ketentraman dan ketertiban umum	Jumlah warga negara yang memperoleh layanan akibat dari penegakkan hukum perda dan perkada	280

No.	Bidang SPM	Jenis Pelayanan Dasar	Indikator	Target 2026
		Pelayanan informasi rawan bencana	Jumlah warga negara yang memperoleh layanan informasi rawan bencana	
		Pelayanan pencegahan dan kesiapsiagaan terhadap bencana	Jumlah warga negara yang memperoleh layanan pencegahan dan kesiapsiagaan terhadap bencana	
		Pelayanan penyelamatan dan evakuasi korban bencana	Jumlah warga negara yang memperoleh layanan penyelamatan dan evakuasi korban bencana	
		Pelayanan penyelamatan dan evakuasi korban kecelakaan	Jumlah warga negara yang memperoleh layanan penyelamatan dan evakuasi korban kebakaran	100%
6	Sosial	Rehabilitasi sosial dasar penyandang disabilitas terlantar di luar panti	Jumlah warga negara penyandang disabilitas yang memperoleh rehabilitasi sosial diluar panti	50
		Rehabilitasi sosial dasar anak terlantar di luar panti	Jumlah anak terlantar yang memperoleh rehabilitasi sosial diluar panti	30
		Rehabilitasi sosial dasar lanjut usia terlantar di luar panti	Jumlah warga negara lanjut usia terlantar yang memperoleh rehabilitasi sosial diluar panti	150
		Rehabilitasi sosial dasar tuna sosial khusus gelandangan dan pengemis di luar panti	Jumlah warga negara / gelandangan dan pengemis yang memperoleh rehabilitasi sosial dasar tuna sosial diluar panti	180
		Perlindungan dan jaminan sosial pada saat tanggap dan paksa bencana bagi korban bencana kota	Jumlah warga negara korban bencana kabupaten yang memperoleh perlindungan dan jaminan sosial	1500

BAB VII
PENUTUP

Penyusunan dokumen Rencana Kerja Pemerintah Daerah (RKPD) Kota Jambi tahun 2026 merupakan gambaran tentang rancangan kerangka ekonomi, prioritas pembangunan dan arah kebijakan pembangunan Kota Jambi Tahun 2026 yang disusun untuk mencapai target tujuan dan sasaran pada Rencana Pembangunan Jangka Menengah Daerah (RPJMD) Tahun 2025-2029 yang telah ditetapkan melalui Peraturan Daerah Kota Jambi Nomor 3 Tahun 2025 tentang Rencana Pembangunan Jangka Menengah Daerah (RPJMD) Kota Jambi Tahun 2025-2029. Selain itu RKPD Kota Jambi Tahun 2026 dipergunakan sebagai pedoman:

a. Penyusunan Rencana Kerja Perangkat Daerah (RENJA-PD) Kota Jambi Tahun 2026;
b. Penyusunan Kebijakan Umum APBD (KUA) dan menentukan Prioritas dan Plafon Anggaran Sementara (PPAS) Kota Jambi Tahun 2026;
c. Penyusunan Anggaran Pendapatan dan Belanja Daerah (APBD) Kota Jambi Tahun 2026;
d. Evaluasi kinerja penyelenggaraan pemerintahan daerah;
e. Penyelarasan prioritas pembangunan dan sinergitas perencanaan pembangunan antar sektor, antar wilayah, dan antar tingkat Pemerintah.

RKPD Kota Jambi Tahun 2026 ini, diharapkan mampu mewujudkan cita-cita pembangunan Kota Jambi yang bertema **TRANSFORMASI PEMBANGUNAN UNTUK PERTUMBUHAN DAN KEBERLANJUTAN.**

Dalam pelaksanaan tahun berjalan RKPD Kota Jambi Tahun 2026, apabila terjadi adanya ketidaksesuaian dengan perkembangan keadaan atau tidak sesuai dengan asumsi prioritas pembangunan Daerah, kerangka ekonomi Daerah dan keuangan Daerah serta rencana program dan kegiatan, maka akan dilakukan penyesuaian-penyesuaian dalam bentuk Perubahan RPKD dengan tetap berpedoman pada peraturan perundang-undangan yang berlaku.