PERATURAN WALIKOTA JAMBI
NOMOR 11 TAHUN 2026

TENTANG

RENCANA KERJA PEMERINTAH DAERAH (RKPD) KOTA JAMBI TAHUN 2027

RKPD 2027
KOTA JAMBI BAHAGIA

MENGOPTIMALKAN PERTUMBUHAN MELALUI SDM BERKUALITAS, INFRASTRUKTUR YANG MENDUKUNG EKONOMI DAN PELAYANAN PUBLIK YANG INKLUSIF, SERTA LINGKUNGAN BERKELANJUTAN

WALI KOTA JAMBI
PROVINSI JAMBI

PERATURAN WALI KOTA JAMBI
NOMOR 11 TAHUN 2026

TENTANG

RENCANA KERJA PEMERINTAH DAERAH
KOTA JAMBI TAHUN 2027

WALI KOTA JAMBI,

Menimbang : bahwa untuk melaksanakan ketentuan Pasal 264 ayat (2) Undang–Undang Nomor 23 Tahun 2014 tentang Pemerintahan Daerah, perlu menetapkan Peraturan Wali Kota tentang Rencana Kerja Pemerintah Daerah Kota Jambi Tahun 2027.

Mengingat :

1. Pasal 18 ayat (6) Undang-Undang Dasar Negara Republik Indonesia tahun 1945;
2. Undang-Undang Nomor 28 Tahun 1999 tentang Penyelenggaraan Pemerintahan Yang Bersih dan Bebas dari Korupsi, Kolusi dan Nepotisme (Lembaran Negara Republik Indonesia Tahun 1999 Nomor 75, Tambahan Lembaran Negara Republik Indonesia Nomor 3851);
3. Undang-Undang Nomor 23 Tahun 2014 tentang Pemerintahan Daerah (Lembaran Negara Republik Indonesia Tahun 2014 Nomor 244, Tambahan Lembaran Negara Republik Indonesia Nomor 5587) sebagaimana telah diubah beberapa kali terakhir dengan Undang-Undang Nomor 6 Tahun 2023 tentang Penetapan Peraturan Pemerintah Pengganti Undang-Undang Nomor 2 Tahun 2022 tentang Cipta Kerja menjadi Undang-Undang (Lembaran Negara Republik Indonesia Tahun 2023 Nomor 41, Tambahan Lembaran Negara Republik Indonesia Nomor 6856);
4. Undang-Undang Nomor 40 Tahun 2024 tentang Kota Jambi di Provinsi Jambi (Lembaran Negara Republik Indonesia Tahun 2024 Nomor 146, Tambahan Lembaran Negara Republik Indonesia Nomor 6961);
5. Peraturan Pemerintah Nomor 12 Tahun 2019 tentang Pengelolaan Keuangan Daerah (Lembaran Negara Republik Indonesia Tahun 2019 Nomor 42 Tambahan Lembaran Negara Republik Indonesia Nomor 6322);
6. Peraturan Pemerintah Nomor 13 Tahun 2019 tentang Laporan dan Evaluasi Penyelenggaraan Pemerintah Daerah (Lembaran

Negara Republik Indonesia Tahun 2019 Nomor 52, Tambahan Lembaran Negara Republik Indonesia Nomor 6323);

7. Peraturan Menteri Dalam Negeri Nomor 86 Tahun 2017 tentang Tata Cara Perencanaan, Pengendalian dan Evaluasi Pembangunan Daerah, Tata Cara Evaluasi Rancangan Peraturan Daerah tentang Rencana Pembangunan Jangka Panjang Daerah dan Rencana Pembangunan Jangka Menengah Daerah, serta Tata Cara Perubahan Rencana Pembangunan Jangka Panjang Daerah, Rencana Pembangunan Jangka Menengah Daerah dan Rencana Kerja Pemerintah Daerah (Berita Negara Republik Indonesia Tahun 2017 Nomor 1312);
8. Peraturan Menteri Dalam Negeri Nomor 70 Tahun 2019 tentang Sistem Informasi Pemerintahan Daerah (Berita Negara Republik Indonesia Tahun 2019 Nomor 1114);
9. Peraturan Menteri Dalam Negeri Nomor 90 Tahun 2019 tentang Klasifikasi, Kodefikasi, dan Nomenklatur Perencanaan Pembangunan dan Keuangan Daerah (Berita Negara Republik Indonesia Tahun 2019 Nomor 1447);
10. Peraturan Menteri Dalam Negeri Nomor 77 Tahun 2020 tentang Pedoman Teknis Pengelolaan Keuangan Daerah (Berita Negara Republik Indonesia Tahun 2020 Nomor 1781);
11. Peraturan Daerah Kota Jambi Nomor 10 Tahun 2024 tentang Rencana Pembangunan Jangka Panjang Daerah Kota Jambi Tahun 2025–2045 (Lembaran Daerah Kota Jambi Tahun 2024 Nomor 10);
12. Peraturan Daerah Kota Jambi Nomor 3 Tahun 2025 tentang tentang Rencana Pembangunan Jangka Menengah Daerah Kota Jambi Tahun 2025-2029 (Lembaran Daerah Kota Jambi Tahun 2025 Nomor 3).

MEMUTUSKAN:

Menetapkan : PERATURAN WALI KOTA TENTANG RENCANA KERJA PEMERINTAH DAERAH KOTA JAMBI TAHUN 2027.

BAB I
KETENTUAN UMUM

Pasal 1

Dalam Peraturan Wali Kota ini yang dimaksud dengan :

1. Daerah adalah Kota Jambi.
2. Pemerintah Daerah adalah Wali Kota sebagai unsur penyelenggara Pemerintahan Daerah yang memimpin pelaksanaan urusan pemerintahan yang menjadi kewenangan daerah otonom.
3. Wali Kota adalah Wali Kota Jambi.

4. Dewan Perwakilan Rakyat Daerah Kota Jambi yang selanjutnya disingkat DPRD adalah lembaga perwakilan rakyat daerah yang berkedudukan sebagai unsur penyelenggara Pemerintahan Daerah.
5. Rencana Kerja Pemerintah Daerah Tahun 2027 yang selanjutnya disebut RKPD Kota Jambi adalah dokumen perencanaan daerah untuk periode 1 (satu) tahun.
6. Anggaran Pendapatan dan Belanja Daerah Kota Jambi yang selanjutnya disingkat APBD adalah rencana keuangan tahunan Daerah yang ditetapkan dengan Perda.
7. Perangkat Daerah yang selanjutnya disingkat PD adalah unsur pembantu Wali Kota Jambi dan Dewan Perwakilan Rakyat Daerah Kota Jambi dalam penyelenggaraaan Urusan Pemerintahan yang menjadi kewenangan Daerah Kota Jambi.

Pasal 2

(1) RKPD Kota Jambi terhitung mulai tanggal 1 Januari 2027 dan berakhir pada tanggal 31 Desember 2027.

(2) RKPD Kota Jambi sebagaimana dimaksud pada ayat (2) menjadi:
   a. pedoman bagi PD dalam menyusun Rencana Kerja PD Tahun 2027; dan
   b. pedoman bagi Pemerintah Daerah dalam menyusun rancangan APBD tahun 2027.

(3) RKPD Kota Jambi yang ditetapkan sebagaimana ayat (2) dapat dilakukan perubahan apabila berdasarkan hasil evaluasi pelaksanaannya dalam tahun berjalan menunjukkan adanya ketidaksesuaian dengan perkembangan keadaan meliputi:
   a. perkembangan yang tidak sesuai dengan asumsi prioritas Pembangunan Daerah, kerangka ekonomi Daerah dan keuangan Daerah, rencana program dan kegiatan RKPD berkenaan; dan/atau
   b. keadaan yang menyebabkan saldo anggaran lebih tahun anggaran sebelumnya harus digunakan untuk tahun berjalan.

BAB II
SISTEMATIKA RKPD KOTA JAMBI

Pasal 3

(1) RKPD disusun dengan sistematika sebagaimana berikut:

BAB I	:	PENDAHULUAN;
BAB II	:	GAMBARAN UMUM KONDISI DAERAH;
BAB III	:	KERANGKA EKONOMI DAN KEUANGAN DAERAH;

BAB IV : SASARAN DAN PRIORITAS PEMBANGUNAN DAERAH;

BAB V : RENCANA KERJA DAN PENDANAAN DAERAH;

BAB VI : KINERJA PENYELENGGARAAN PEMERINTAH DAERAH;

BAB VII : PENUTUP.

(2) Isi dan Uraian Sistematika RKPD sebagaimana dimaksud pada ayat (1) tercantum dalam lampiran yang merupakan bagian tidak terpisahkan dari Peraturan Wali Kota ini.

BAB III
KETENTUAN PENUTUP

Pasal 4

Peraturan Wali Kota ini mulai berlaku pada tanggal diundangkan.

Agar setiap orang mengetahuinya, memerintahkan pengundangan Peraturan Wali Kota ini dengan penempatannya dalam Berita Daerah Kota Jambi.

Ditetapkan di Jambi
pada tanggal 6 Juli 2026

WALI KOTA JAMBI,

MAULANA

Diundangkan di Jambi
pada tanggal 6 Juli 2026

SEKRETARIS DAERAH KOTA JAMBI,

A. RIDWAN
BERITA DAERAH KOTA JAMBI TAHUN 2026 NOMOR 11

DAFTAR ISI

Halaman

DAFTAR ISI i
DAFTAR TABEL iv
DAFTAR GAMBAR x

BAB I PENDAHULUAN
1.1. LATAR BELAKANG I-1
1.2. DASAR HUKUM PENYUSUNAN I-4
1.3. HUBUNGAN ANTAR DOKUMEN I-6
1.3.1. Hubungan antara RKPD Kota Jambi Tahun 2027 dengan RKP Tahun 2027 ..... I-7
1.3.2. Hubungan antara RKPD Kota Jambi Tahun 2027 dengan RKPD Provinsi Jambi Tahun 2027 ..... I-8
1.3.3. Hubungan antara RKPD Kota Jambi Tahun 2027 dengan Rancangan RPJMD Kota Jambi Tahun 2025-2029 ..... I-8
1.3.4. Hubungan antara RKPD Kota Jambi Tahun 2027 dengan Renja PD Tahun 2027 I-9
1.3.5. Hubungan antara RKPD Kota Jambi tahun 2027 dengan KUA-PPAS (APBD) Tahun 2027 ..... I-9
1.4. MAKSUD DAN TUJUAN I-9
1.4.1. Maksud I-9
1.4.2. Tujuan I-9
1.5. SISTEMATIKA DOKUMEN RENCANA KERJA PEMBANGUNAN DAERAH (RKPD) I-10

BAB II GAMBARAN UMUM KONDISI DAERAH
2.1. KONDISI UMUM DAERAH II-1
2.1.1. Aspek Geografi dan Demografi II-1
2.1.1.1. Kondisi Geografi II-1
2.1.1.2. Aspek Demografi II-12
2.1.2. Aspek Kesejahteraan Masyarakat II-17

2.1.2.1 Fokus Kesejahteraan dan Pemerataan Ekonomi II-17
2.1.2.2 Fokus Aspek Kesejahteraan Sosial .. II-25
2.1.3. Aspek Pelayanan Umum II-36
2.1.3.1. Fokus Urusan Pemerintah Wajib Layanan Dasar II-36
2.1.3.2. Fokus Layanan Urusan Wajib Non Dasar II-58
2.1.3.3. Fokus Layanan Urusan Pilihan..... II-83
2.1.3.4. Fokus Layanan Urusan Penunjang... II-89
2.1.3.5 Fokus Urusan Pendukung II-95
2.1.4. Aspek Daya Saing Daerah II-97
2.1.4.1 Kemampuan Ekonomi Daerah II-98
2.1.4.2 Fasilitas Wilayah dan Infrastruktur. II-100
2.1.4.3 Iklim Berinvestasi II-103
2.1.4.4 Fokus Sumber Daya Manusia II-104
2.1.5. Evaluasi Capaian Tujuan Pembangunan Berkelanjutan II-105
2.1.6. Evaluasi Capaian Kinerja Standar Pelayanan Minimal (SPM) II-139
2.1.7. Evaluasi Capaian Program Unggulan Daerah II-143
2.1.8. Analisis Kondisi Daerah dan Identifikasi Risiko Pembangunan yang Berpotensi Mempengaruhi Pencapaian Target Pembangunan Kota Jambi Tahun 2027 ..... II-145
2.2. EVALUASI PELAKSANAAN PROGRAM DAN KEGIATAN RKPD TAHUN 2026 DAN REALISASI RPJMD II-147
2.3. PERMASALAHAN PEMBANGUNAN II-148

BAB III KERANGKA EKONOMI DAERAH DAN KEUANGAN DAERAH
3.1. ARAH KEBIJAKAN EKONOMI DAERAH III-1
3.1.1. Kondisi Perekonomi Global III-3
3.1.2. Kondisi Perekonomian Nasional III-5
3.1.3. Kondisi Perekonomian Provinsi Jambi III-19
3.1.4. Kondisi Perekonomian Kota Jambi III-22
3.1.4.1 Produk Domestik Regional Bruto (PDRB) dan Struktur Ekonomi III-23
3.1.4.2 Pertumbuhan Ekonomi III-27
3.1.4.3 PDRB Per Kapita III-33

3.1.4.4 Inflasi III-34
3.1.4.5 Tingkat Pengangguran Terbuka III-36
3.1.4.6 Gini Rasio (Gini Ratio) III-37
3.1.5. Tantangan dan Prospek Perekonomian Daerah III-39

3.2. ARAH KEBIJAKAN KEUANGAN DAERAH III-40
3.2.1. Kebijakan Pendapatan Daerah III-41
3.2.1.1. Capaian APBD Kota Jambi III-43
3.2.1.2. Pendapatan Daerah III-45
3.2.2. Arah Kebijakan Belanja Daerah III-55
3.2.3. Pembiayaan Daerah III-67

BAB IV SASARAN DAN PRIORITAS PEMBANGUNAN DAERAH
4.1. TUJUAN DAN SASARAN PEMBANGUNAN IV-1
4.2. PRIORITAS DAN SASARAN PEMBANGUNAN TAHUN 2027 ..... IV-7
4.2.1. Prioritas Pembangunan Provinsi Jambi Tahun 2027 ..... IV-10
4.2.2. Keterkaitan Prioritas Pembangunan Daerah, Provinsi Jambi dan Nasional IV-11
4.2.3. Prioritas Pembangunan Kota Jambi Tahun 2027 ..... IV-12
4.3. LOKASI PRIORITAS INTERVENSI PEMBANGUNAN TAHUN 2027 ..... IV-23
4.4. KETERKAITAN PROGRAM UNGGULAN KEPALA DAERAH DENGAN RPJMD KOTA JAMBI TAHUN 2025-2029 ..... IV-25

BAB V RENCANA KERJA DAN PENDANAAN DAERAH
5.1. ANALISIS PENDANAAN DAERAH TAHUN 2027 ..... V-1
5.2. ANALISIS RISIKO FISKAL DAN STRATEGI MITIGASI PENDANAAN PEMBANGUNAN DAERAH V-3
5.3. RENCANA PROGRAM PEMBANGUNAN V-5
5.4. POKOK-POKOK PIKIRAN DEWAN PERWAKILAN RAKYAT DAERAH (DPRD) V-21

BAB VI KINERJA PENYELENGGARAAN PEMERINTAH DAERAH... VI-1

BAB VII PENUTUP..... VII-1

DAFTAR TABEL

No.	Uraian	Halaman
2.1	Wilayah Administrasi Kota Jambi	II-1
2.2	Produk Domestik Regional Bruto Atas Dasar Harga Konstan 2010 Menurut Lapangan Usaha di Kota Jambi (Milyar)	II-18
2.3	Produk Domestik Regional Bruto Atas Dasar Harga Berlaku Menurut Lapangan Usaha di Kota Jambi (Milyar)	II-19
2.4	Laju Pertumbuhan PDRB Atas Dasar Harga Konstan 2010 Menurut Lapangan Usaha di Kota Jambi (Persen)	II-20
2.5	PDRB Perkapita Kota Jambi dan Laju Pertumbuhannya Tahun 2021-2025	II-24
2.6.	Rasio Guru dan Murid sesuai Jenjang Pendidikan di Kota Jambi Menurut Kecamatan Tahun 2025	II-40
2.7.	Capaian Indikator Kinerja Pembangunan Daerah Urusan Kesehatan	II-43
2.8.	Kawasan Kumuh di Kota Jambi Tahun 2026 berdasarkan SK Walikota	II-54
2.9	Penyelesaian Penegakan PERDA dan Pelanggaran K3 Di Kota Jambi Tahun 2021-2025	II-56
2.10.	Skor Pola Pangan Harapan Konsumsi Pangan Kota Jambi Tahun 2025	II-64
2.11.	Jumlah Pembuatan Sertifikat Tanah di Kota Jambi Tahun 2021-2025	II-65
2.12.	Indikator Pengendalian Pencemaran dan Perusakan Lingkungan Hidup Kota Jambi Tahun 2021-2025	II-66
2.13.	Penanganan Sampah Kota Jambi Tahun 2021-2025	II-66
2.14.	Indikator Administrasi Kependudukan dan Pencatatan Sipil Kota Jambi Tahun 2021-2025	II-69

2.15. Capaian Urusan Pemberdayaan Masyarakat II-70
2.16. Pelaksanaan Urusan Pengendalian Penduduk dan Keluarga Berencana II-71
2.17. Indikator Sarana dan Fasilitas Perhubungan Kota Jambi Tahun 2021-2025 ..... II-71
2.18. Pembangunan Urusan Perhubungan Tahun 2021-2025 ..... II-73
2.19. Capaian urusan Komunikasi dan InformatikaTahun 2021-2025 ..... II-73
2.20. Indikator Urusan UMKM Kota Jambi Tahun 2021-2025 ..... II-76
2.21. Jumlah Investor dan Jumlah Nilai Investasi Berskala Nasional (PMDN) Kota Jambi 2021-2025 ..... II-77
2.22. Daya Serap Tenaga Kerja di Kota Jambi 2021-2025 ..... II-78
2.23. Capaian Urusan Kepemudaan dan Olahraga II-78
2.24. Capaian Urusan Persandian Kota Jambi Tahun 2021-2025 ..... II-81
2.25. Capaian Urusan Kebudayaan II-81
2.26. Capaian Urusan Perpustakaan II-82
2.27. Capaian Urusan Kearsipan II-83
2.28. Indikator Urusan Pariwisata Kota Jambi Tahun 2021-2025 ..... II-84
2.29. Indikator Urusan Pertanian Kota Jambi Tahun 2021-2025 ..... II-85
2.30. Indikator Urusan Perdagangan Kota Jambi Tahun 2021-2025 .. II-88
2.31. Indikator Pertumbuhan IKM Kota Jambi Tahun 2021-2025 ..... II-89
2.32. Indikator Urusan Perencanaan Kota Jambi Tahun 2021-2025 .. II-90
2.33. Indikator Urusan Keuangan Kota Jambi Tahun 2021-2025 ..... II-92
2.34. Indikator Urusan Kepegawaian dan Diklat Kota Jambi Tahun 2021-2025 ..... II-93
2.35. Indikator Urusan Pengawasan Kota Jambi Tahun 2021-2025 ... II-95
2.36. Indikator Urusan Sekretariat DPRD Kota Jambi Tahun 2021-2025 ..... II-96
2.37. Indikator Urusan Sekretariat Daerah Kota Jambi Tahun 2021-2025 ..... II-97
2.38. Persentase Pengeluaran Perkapita menurut Kelompok

Komoditas di Kota Jambi Tahun 2021-2025 (Persen)..... II-99
2.39. Perkembangan Komponen Konsumsi Rumah Tangga di Kota Jambi Tahun 2021-2025..... II-100
2.40. Target dan Realisasi Pencapaian Indikator Tujuan 1 Tanpa Kemiskinan..... II-108
2.41. Target dan Realisasi Pencapaian Indikator Tujuan 2 Tanpa Kelaparan..... II-110
2.42. Target dan Realisasi Pencapaian Indikator Tujuan 3 Menjamin Kehidupan Sehat dan Kesejahteraan Penduduk Semua Usia..... II-111
2.43. Target dan Realisasi Pencapaian Indikator Tujuan 4 Menjamin Pendidikan Inklusif dan Merata dan Kesempatan Belajar Sepanjang Hayat..... II-113
2.44. Target dan Realisasi Pencapaian Indikator Tujuan 5 Mencapai Kesetaraan Gender..... II-115
2.45. Target dan Realisasi Pencapaian Indikator Tujuan 6 Air Bersih dan Sanitasi Layak..... II-118
2.46. Target dan Realisasi Pencapaian Indikator Tujuan 7 Energi Bersih dan Terjangkau..... II-119
2.47. Target dan Realisasi Pencapaian Indikator Tujuan 8 Pekerjaan Layak dan Pertumbuhan Ekonomi..... II-120
2.48. Target dan Realisasi Pencapaian Indikator Tujuan 9 Industri, Inovasi dan Infrastruktur..... II-122
2.49. Target dan Realisasi Pencapaian Indikator Tujuan 10 Berkurangnya Kesenjangan..... II-123
2.50. Target dan Realisasi Pencapaian Indikator Tujuan 11 Kota Dan Pemukiman Berkelanjutan..... II-125
2.51. Target dan Realisasi Pencapaian Indikator Tujuan 12 Konsumsi Dan Produksi yang Bertanggung Jawab..... II-127
2.52. Target dan Realisasi Pencapaian Indikator Tujuan 13 Penanganan Perubahan Iklim..... II-128

2.53. Target dan Realisasi Pencapaian Indikator Tujuan 16 Perdamaian, Keadilan dan Kelembagaan yang Tangguh II-129
2.54. Target dan Realisasi Pencapaian Indikator Tujuan 17 Kemitraan Untuk Mencapai Tujuan Pembangunan Berkelanjutan II-132
2.55. Rekapitulasi Capaian SDGs..... II-136
2.56. Capaian Standar Pelayanan Minimal (SPM) Urusan Pendidikan Tahun 2021-2025 ..... II-137
2.57. Capaian Standar Pelayanan Minimal (SPM) Urusan Kesehatan II-138
2.58. Capaian Standar Pelayanan Minimal (SPM) Urusan Pekerjaan Umum dan Penataan Ruang..... II-140
2.59. Capaian Standar Pelayanan Minimal (SPM) Perumahan Rakyat II-140
2.60. Capaian Standar Pelayanan Minimal (SPM) Urusan Ketenteraman, Ketertiban Umum dan Perlindungan Masyarakat II-141
2.61. Capaian Standar Pelayanan Minimal (SPM) Urusan Sosial Tahun 2021-2025..... II-142
2.62. Capaian Program Unggulan Kota Jambi BAHAGIA II-144

3.1. PDB Atas Dasar Harga Berlaku dan Harga Konstan 2010 Menurut Lapangan Usaha (triliun rupiah)..... III-10
3.2. PDB Atas Dasar Harga Berlaku dan Harga Konstan 2010 Menurut Pengeluaran (triliun rupiah) III-12
3.3. Keterkaitan Subtema, Fokus Pembangunan dan Klaster PKPN... III-17
3.4. Sasaran Pembangunan RKP 2027 ..... III-19
3.5. Laju Pertumbuhan Y-on-Y PDRB Triwulanan Menurut Lapangan Usaha Provinsi Jambi (Persen) III-19
3.6. Laju Pertumbuhan Y-on-Y PDRB Triwulanan Menurut Pengeluaran (Persen) III-21
3.7. Keselarasan Sasaran Indikator Makro Kota Jambi, Provinsi Jambi dan Nasional Tahun 2027 ..... III-23
3.8. PDRB Kota Jambi Menurut Lapangan Usaha Atas Dasar Harga

Konstan Tahun 2023–2025 (Miliar Rupiah) III-26
3.9. Persentase Laju Pertumbuhan PDRB Kota Jambi Menurut Lapangan Usaha Atas Atas Dasar Harga Konstan 2010 Tahun 2023-2025 ..... III-29
3.10. Laju Pertumbuhan Kota Jambi PDRB Seri 2010 Atas Dasar Harga Berlaku Menurut Pengeluaran (Milyar Rupiah) III-32
3.10. Realisasi dan Proyeksi Pendapatan Kota Jambi Tahun 2024 s.d Tahun 2028 ..... III-44
3.11. Perbandingan Target dan Realisasi PAD Tahun Anggaran 2024 dengan Tahun Anggaran 2025 ..... III-46
3.12. Perbandingan Target dan Realisasi Pendapatan Transfer Tahun Anggaran 2024 dengan Tahun Anggaran 2025 ..... III-48
3.13. Perbandingan Target dan Realisasi Lain-lain Pendapatan Daerah yang Sah Tahun Anggaran 2024 dengan Tahun Anggaran 2025 III-50
3.14. Target dan Realisasi Pendapatan Daerah Kota Jambi TA 2025.... III-51
3.15. Realisasi dan Proyeksi Belanja Daerah Kota Jambi Tahun 2024 s.d Tahun 2028 ..... III-59
3.16. Perincian Belanja Operasi Pemerintah Kota Jambi Tahun Anggaran 2025 ..... III-61
3.17. Perincian Belanja Modal Pemerintah Kota Jambi Tahun Anggaran 2025 ..... III-63
3.18. Perincian Belanja Tidak Terduga Pemerintah Kota Jambi Tahun Anggaran 2025 ..... III-66
3.19. Perincian Belanja Transfer Pemerintah Kota Jambi Tahun Anggaran 2025 ..... III-66
3.20. Realisasi dan Proyeksi Pembiayaan Daerah Kota Jambi Tahun 2024 s.d Tahun 2027 ..... III-68
4.1. Tujuan Dan Sasaran Jangka Menengah Pemerintah Kota Jambi Tahun 2025-2029 ..... IV-4
4.2. Prioritas Pembangunan Provinsi Jambi dan Arah Kebijakan..... IV-10

4.3.	Keselarasan Tema Pembangunan Kota Jambi, Provinsi Jambi dan Nasional Tahun 2027	IV-11
4.4.	Keselarasan Sasaran Pembangunan Nasional, Kota Jambi, Provinsi Jambi dan Nasional Tahun 2027	IV-12
4.5.	Prioritas Pembangunan dan Arah Kebijakan Kota Jambi	IV-13
4.6.	Isu Strategis dan Permasalahan Pembangunan Kota Jambi	IV-14
4.7.	Sinkronisasi Prioritas Pembangunan Nasional, Provinsi Jambi dan Kota Jambi Tahun 2027	IV-15
4.8.	Dukungan Program Pembangunan Daerah Kota Jambi Tahun 2027 terhadap Program Prioritas Nasional Tahun 2027 .	IV-16
4.9.	Keselarasan Prioritas Pembangunan dan Prioritas Tahun 2027 sesuai RPJMD dengan Program Unggulan Kepala Daerah.....	IV-21
4.10.	Lokasi Prioritas Intervensi Pemabangunan Kota Jambi Tahun 2027	IV-24
4.11.	Keterkaitan 11 Program Unggulan kepala Daerah dengan Tujuan, Sasaran, Indikator Sasaran RPJMD dan Fokus Pelaksanaan Tahun 2027.....	IV-26
5.1.	Pagu Anggaran Perangkat Daerah Berdasarkan Prioritas Pembangunan Daerah Kota Jambi Tahun 2027.....	V-6
5.1.	Rencana Program Perangkat Daerah.....	V-8
6.1.	Indikator Kinerja Utama Kota Jambi 2027	VI-1
6.2.	Indikator Kinerja Daerah Kota Jambi Tahun 2027	VI-1
6.3.	Standar Pelayanan Mimimal (SPM) Kota Jambi Tahun 2027	VI-5

DAFTAR GAMBAR

No.	Uraian	Halaman
1.1.	Diagram Alur Penyusunan RKPD	I-3
2.1.	Komposisi Luas Kecamatan Kota Jambi	II-2
2.2.	Peta Administrasi Kota Jambi	II-2
2.3.	Peta Topografi Kota Jambi	II-3
2.4.	Peta Geologi Kota Jambi	II-4
2.5.	Peta Daerah Aliran Sungai di Kota Jambi	II-5
2.6.	Curah Hujan dan Hari Hujan Menurut Bulan Tahun 2025	II-6
2.7.	Suhu Minimum, Maksimum dan Rata-Rata di Kota Jambi Menurut Bulan Tahun 2025	II-6
2.8.	Kelembaban Udara Minimum, Maksimum dan Rata-Rata Menurut Bulan Tahun 2025	II-7
2.9.	Perubahan Penggunaan Lahan	II-8
2.10.	Peta Perubahan Guna Lahan Kota Jambi	II-8
2.11.	Komposisi Guna Lahan Kota Jambi	II-9
2.12.	Peta Kawasan Rawan Bencana Kota Jambi	II-12
2.13.	Jumlah Penduduk (Jiwa) Kota Jambi Tahun 2021-2025	II-13
2.14.	Jumlah Penduduk (Jiwa) Kota Jambi menurut Jenis Kelamin Tahun 2021-2025	II-13
2.15.	Sex Ratio di Kota Jambi Tahun 2021-2025	II-14
2.16.	Jumlah Penduduk (Jiwa) Kota Jambi Menurut Struktur Usia Tahun 2025	II-15
2.17.	Distribusi Penduduk Kota Jambi Menurut Kecamatan	II-16
2.18.	Kepadatan Penduduk Kota Jambi menurut Kecamatan	II-17

2.19. Perbandingan Laju Pertumbuhan Ekonomi Kota Jambi Dengan Provinsi Jambi dan Indonesia II-21
2.20. Perkembangan Laju Inflasi Kota Jambi Tahun 2021-2025 ..... II-22
2.21. Indeks Gini Kota Jambi Tahun 2021-2025 ..... II-24
2.22. Tingkat Kemiskinan dan Penduduk Miskin Kota Jambi Tahun 2021-2025 ..... II-25
2.23. Indeks Pembangunan Manusia Kota Jambi, Provinsi Jambi dan Indonesia Tahun 2021-2025 ..... II-26
2.24. Umur Harapan Hidup Kota Jambi, Provinsi Jambi dan Indonesia Tahun 2021-2025 (dalam tahun) II-27
2.25. Angka Rata-rata Lama Sekolah di Kota Jambi, Provinsi Jambi dan Indonesia Tahun 2021-2025 ..... II-28
2.26. Angka Harapan Lama Sekolah (HLS) di Kota Jambi, Provinsi Jambi dan Indonesia Tahun 2021-2025 ..... II-29
2.27. Jumlah Balita Gizi Buruk di Kota Jambi Tahun 2021-2025 ..... II-30
2.28. Perkembangan Stunting di Kota Jambi Tahun 2021-2025 ..... II-32
2.29. Tingkat Partisipasi Angkatan Kerja (TPAK) Kota Jambi Tahun 2021-2025 ..... II-33
2.30. Tingkat Pengangguran Terbuka (TPT) Kota Jambi Tahun 2021-2025 ..... II-34
2.31. Indeks Pembangunan Gender (IPG) Kota Jambi, Provinsi Jambi dan Indonesia Tahun 2021-2025 ..... II-36
2.32. Angka Partisipasi Kasar (APK) Kota Jambi II-37
2.33. Angka Partisipasi Murni (APM) Kota Jambi II-38
2.34. Angka Partisipasi Sekolah (APS) Kota Jambi II-39
2.35. Rasio Guru dan Murid Jenjang Pendidikan Dasar dan Menengah di Kota Jambi Tahun 2021-2025 ..... II-40
2.36. Rasio Ketersediaan Sekolah di Kota Jambi Tahun 2021-2025 .... II-41
2.37. Perkembangan Angka Kematian Bayi di Kota Jambi Tahun 2021-2025 ..... II-42

2.38. Perkembangan Angka Kematian Ibu di Kota Jambi Tahun 2021-2025 ..... II-43
2.39. Perkembangan Posyandu di Kota Jambi Tahun 2021-2025 ..... II-44
2.40. Jumlah Pelayanan Kesehatan di Kota Jambi Tahun 2025 ..... II-45
2.41. Jumlah Pemberi Layanan Kesehatan di Kota Jambi II-50
2.42. Panjang Jalan Kondisi Baik dan Sedang di Kota Jambi II-47
2.43. Tingkat Kemantapan Jalan di Kota Jambi II-48
2.44. Rasio Panjang Drainase yang Baik di Kota Jambi II-49
2.45. Rasio Ruang Terbuka Hijau di Kota Jambi II-49
2.46. Cakupan Pelayanan Air Bersih di Kota Jambi II-50
2.47. Penanganan Rumah Tidak Layak Huni (RTLH) II-53
2.48. Jumlah Rumah di Kota Jambi per Kecamatan II-54
2.49. Persentase Lampu Penerangan Jalan Umum (LPJU) yang Terpasang Tahun 2025 di Kota Jambi II-55
2.50. Penanganan PMKS di Kota Jambi II-58
2.51. Rasio Penduduk Yang Bekerja di Kota Jambi II-59
2.52. Kondisi Angkatan Kerja dan Penduduk Usia Kerja Kota Jambi . II-59
2.53. Pencari Kerja yang Ditempatkan II-60
2.54. Partisipasi Angkatan Kerja Perempuan di Kota Jambi II-61
2.55. Kasus Kekerasan terhadap Perempuan Dan Anak II-62
2.56. Indeks Pembanguna Gender (IKG) Kota Jambi dan Provinsi Jambi II-62
2.57. Indikator Kualitas Air, Udara dan Tutupan Lahan Kota Jambi .. II-68
2.58. Persentase Koperasi Aktif di Kota Jambi II-74
2.59. Jumlah UMKM di Kota Jambi II-76
2.60. Indeks Pembangunan Pemuda Kota Jambi II-79
2.61. Produksi Perikanan di Kota Jambi Menurut Sumber Produksi .. II-84
2.62. Produksi Palawija di Kota Jambi II-86
2.63. Produksi Pangan di Kota Jambi II-86
2.64. Produksi Daging dan Telur di Kota Jambi II-87

2.65. Perkembangan Produksi dan Distribusi Air Bersih PDAM Tirta Mayang di Kota Jambi II-102
2.66. Jumlah Pelanggan PDAM Tirta Mayang di Kota Jambi II-102
2.67. Jumlah Rumah Tangga Pengguna Listrik di Kota Jambi II-103
2.68. Rasio Ketergantungan Di Kota Jambi II-105
2.69. Capaian TPB/SDGs II-136

3.1. PDRB Kota Jambi Tahun 2023-2025 (miliar rupiah) III-25
3.2. Ditribusi Persentase PDRB Atas Dasar Harga Berlaku Menurut lapangan Usaha (Persen) di Kota Jambi Tahun 2021-2025..... III-26
3.3. Pertumbuhan Ekonomi Nasional, Provinsi Jambi dan Kota Jambi (%) Tahun 2023-2025 ..... III-28
3.4. PDRB ADHB Per Kapita Kota Jambi Tahun 2023-2025 (Juta rupiah) III-33
3.5. Inflasi Kota Jambi Tahun 2023-2025 ..... III-35
3.6. Tingkat Pengangguran Terbuka Kota Jambi Tahun 2023-2025 ..... III-37
3.6. Perkembangan Gini Rasio Kota Jambi Tahun 2023-2025 ..... III-38
3.7. Target dan Realisasi Komponen Pendapatan Asli Daerah Kota Jambi Tahun Anggaran 2025 ..... III-47
3.8. Persentase Distribusi Realisasi Komponen Pendapatan Asli daerah Terhadap Total PAD Kota Jambi Tahun Anggaran 2025 ..... III-48
3.9. Target dan Realisasi Pendapatan Transfer Kota Jambi TA 2025 III-49
3.10. Persentase Distribusi Realisasi Komponen Pendapatan Transfer Terhadap Total Pendapatan Transfer Kota Jambi TA 2025..... III-50
3.11. Target dan Realisasi Pendapatan Daerah Kota Jambi TA. 2025. III-51
3.12. Persentase Distribusi Realisasi Komponen Pendapatan Daerah Terhadap Total Pendapatan Daerah Kota Jambi TA 2025..... III-52
3.13. Komposisi Besaran Belanja Daerah Pemerintah Kota Jambi TA 2025 ..... III-60

3.14. Target dan Realisasi Belanja Daerah Kota Jambi TA 2025 ..... III-61
3.15. Target dan Realisasi Belanja Operasi Kota Jambi T.A 2025 ..... III-62
3.16. Target dan Realisasi Belanja Modal Kota Jambi T.A. 2025 ..... III-64
3.17. Persentase Distribusi Realisasi Komponen Belanja Modal Terhadap Total Belanja Modal Kota Jambi T.A 2025 ..... III-65

BAB I
PENDAHULUAN

1.1. LATAR BELAKANG

Pembangunan nasional merupakan upaya berkelanjutan yang dilaksanakan oleh pemerintah bersama seluruh pemangku kepentingan dalam rangka mewujudkan kesejahteraan masyarakat secara adil dan merata. Pembangunan tersebut diarahkan untuk meningkatkan pertumbuhan ekonomi, pemerataan pembangunan, pengurangan kemiskinan dan pengangguran, peningkatan kualitas sumber daya manusia, serta penguatan daya saing daerah. Dalam era desentralisasi, pemerintah daerah memiliki peran strategis dalam merencanakan dan melaksanakan pembangunan sesuai dengan potensi, karakteristik, dan kebutuhan wilayah masing-masing, dengan tetap berpedoman pada kebijakan pembangunan nasional dan provinsi.

Perencanaan pembangunan daerah merupakan suatu proses untuk menentukan kebijakan, program, dan kegiatan pembangunan yang dilakukan secara sistematis, terarah, terpadu, dan berkelanjutan. Perencanaan tersebut diperlukan agar pembangunan daerah dapat berjalan secara efektif, efisien, tepat sasaran, serta adaptif terhadap dinamika lingkungan strategis, perkembangan ekonomi, sosial, teknologi, dan tantangan pembangunan yang terus berkembang. Oleh karena itu, pemerintah daerah wajib menyusun dokumen perencanaan sebagai pedoman dalam pelaksanaan, pengendalian, dan evaluasi pembangunan daerah.

Dalam kerangka sistem perencanaan pembangunan nasional dan pembangunan daerah, Rencana Kerja Pemerintah Daerah (RKPD) merupakan dokumen perencanaan pembangunan daerah untuk periode 1 (satu) tahun yang merupakan penjabaran dari RPJMD dan berpedoman pada RPJPD, serta memperhatikan RKP dan RKPD Provinsi yang memuat rancangan kerangka ekonomi daerah, prioritas pembangunan daerah, rencana kerja, serta pendanaan pembangunan

untuk jangka waktu satu tahun. RKPD disusun dengan berpedoman pada Rencana Kerja Pemerintah (RKP), kebijakan pembangunan nasional, RKPD Provinsi Jambi, serta menjadi dasar dalam penyusunan Kebijakan Umum APBD (KUA), Prioritas dan Plafon Anggaran Sementara (PPAS), dan Anggaran Pendapatan dan Belanja Daerah (APBD).

Penyusunan RKPD Kota Jambi Tahun 2027 berpedoman pada ketentuan peraturan perundang-undangan di bidang perencanaan pembangunan nasional dan pembangunan daerah, termasuk Undang-Undang Nomor 25 Tahun 2004 tentang Sistem Perencanaan Pembangunan Nasional, Peraturan Menteri Dalam Negeri Nomor 86 Tahun 2017, serta pedoman penyusunan RKPD Tahun 2027 yang ditetapkan oleh Pemerintah. Sesuai ketentuan tersebut, penyusunan RKPD dilaksanakan melalui tahapan persiapan penyusunan, penyusunan rancangan awal, penyusunan rancangan, pelaksanaan Musrenbang, perumusan rancangan akhir, hingga penetapan RKPD sebagai pedoman penyelenggaraan pembangunan daerah.

Dalam konteks pembangunan Kota Jambi, berbagai dinamika dan tantangan, seperti peningkatan kualitas pelayanan publik, penguatan daya saing ekonomi daerah, pengembangan infrastruktur perkotaan, peningkatan kualitas sumber daya manusia, transformasi digital pemerintahan, serta penguatan ketahanan lingkungan, menuntut adanya perencanaan pembangunan yang semakin adaptif, terintegrasi, dan berorientasi pada hasil. Oleh karena itu, RKPD Kota Jambi Tahun 2027 disusun sebagai instrumen kebijakan pembangunan tahunan yang mampu menjawab isu-isu strategis daerah sekaligus memastikan kesinambungan pembangunan secara terarah dan berkelanjutan.

Penyusunan RKPD Kota Jambi Tahun 2027 tidak hanya dimaksudkan sebagai pemenuhan amanat peraturan perundang-undangan, tetapi merupakan instrumen strategis untuk memastikan kesinambungan pencapaian pembangunan daerah. Sebagai tahun ketiga pelaksanaan RPJMD Kota Jambi Tahun 2025–2029, RKPD Tahun 2027 memiliki posisi strategis dalam mempercepat pencapaian visi, misi,

tujuan, dan sasaran pembangunan daerah melalui pelaksanaan program prioritas yang berorientasi pada hasil (*outcome*) dan memberikan manfaat nyata bagi masyarakat.

Lebih dari itu, RKPD Tahun 2027 merupakan mata rantai yang menghubungkan sasaran pembangunan jangka panjang sebagaimana ditetapkan dalam RPJPD Kota Jambi Tahun 2025–2045 dengan target pembangunan jangka menengah dalam RPJMD Kota Jambi Tahun 2025–2029. Setiap arah kebijakan, prioritas pembangunan, program, kegiatan, subkegiatan, indikator kinerja, serta alokasi pendanaan yang dituangkan dalam RKPD Tahun 2027 disusun untuk memberikan kontribusi yang terukur terhadap pencapaian sasaran RPJMD sekaligus menjadi tahapan menuju terwujudnya sasaran RPJPD. Dengan demikian, keberhasilan pelaksanaan RKPD Tahun 2027 tidak hanya diukur dari tingkat pelaksanaan program dan penyerapan anggaran, tetapi juga dari kontribusinya terhadap peningkatan indikator kinerja pembangunan daerah yang menjadi fondasi pencapaian visi pembangunan Kota Jambi Tahun 2045.

Melalui pendekatan tersebut, hubungan antara RPJPD, RPJMD, dan RKPD tidak lagi bersifat administratif semata, tetapi menjadi hubungan yang substantif. RKPD berfungsi sebagai instrumen implementasi yang menerjemahkan sasaran pembangunan jangka panjang dan jangka menengah ke dalam target kinerja tahunan yang terukur, sehingga setiap capaian pembangunan Tahun 2027 diharapkan memberikan kontribusi terhadap pencapaian target RPJMD sekaligus mendukung tahapan pencapaian sasaran pembangunan jangka panjang Kota Jambi.

Proses penyusunan program, kegiatan, dan subkegiatan RKPD dilaksanakan secara terintegrasi melalui Sistem Informasi Pemerintahan Daerah (SIPD). Pemanfaatan sistem ini memungkinkan seluruh tahapan perencanaan pembangunan berlangsung secara sistematis, transparan, dan terkoordinasi, mulai dari Musrenbang Kelurahan, Musrenbang Kecamatan, Forum Perangkat Daerah, Musrenbang Kota, hingga

penyusunan dan penetapan RKPD, sehingga menjamin konsistensi antara dokumen perencanaan, penganggaran, pelaksanaan, pengendalian, dan evaluasi pembangunan daerah.

RKPD Kota Jambi Tahun 2027 juga disusun melalui proses partisipatif dengan melibatkan perangkat daerah, DPRD, akademisi, dunia usaha, organisasi kemasyarakatan, serta berbagai pemangku kepentingan melalui Forum Konsultasi Publik dan Musrenbang. Seluruh masukan yang diperoleh menjadi bahan penyempurnaan arah kebijakan, prioritas pembangunan, program, dan kegiatan agar pembangunan yang direncanakan benar-benar mampu menjawab kebutuhan masyarakat serta mendukung pencapaian target pembangunan daerah.

RKPD Kota Jambi Tahun 2027 disusun sebagai dokumen perencanaan tahunan yang strategis, partisipatif, adaptif, dan implementatif. RKPD tidak hanya menjadi pedoman dalam penyusunan APBD Tahun 2027, tetapi juga menjadi instrumen utama untuk mengintegrasikan kebijakan pembangunan nasional, Provinsi Jambi, RPJPD Kota Jambi Tahun 2025–2045, dan RPJMD Kota Jambi Tahun 2025–2029 ke dalam prioritas pembangunan tahunan, sehingga pelaksanaan pembangunan Kota Jambi berlangsung secara konsisten, berkesinambungan, dan berorientasi pada pencapaian hasil pembangunan yang berdampak bagi kesejahteraan masyarakat. Proses penyusunan Rencana Kerja Pembangunan Daerah (RKPD) tahun 2027 adalah sebagai berikut :

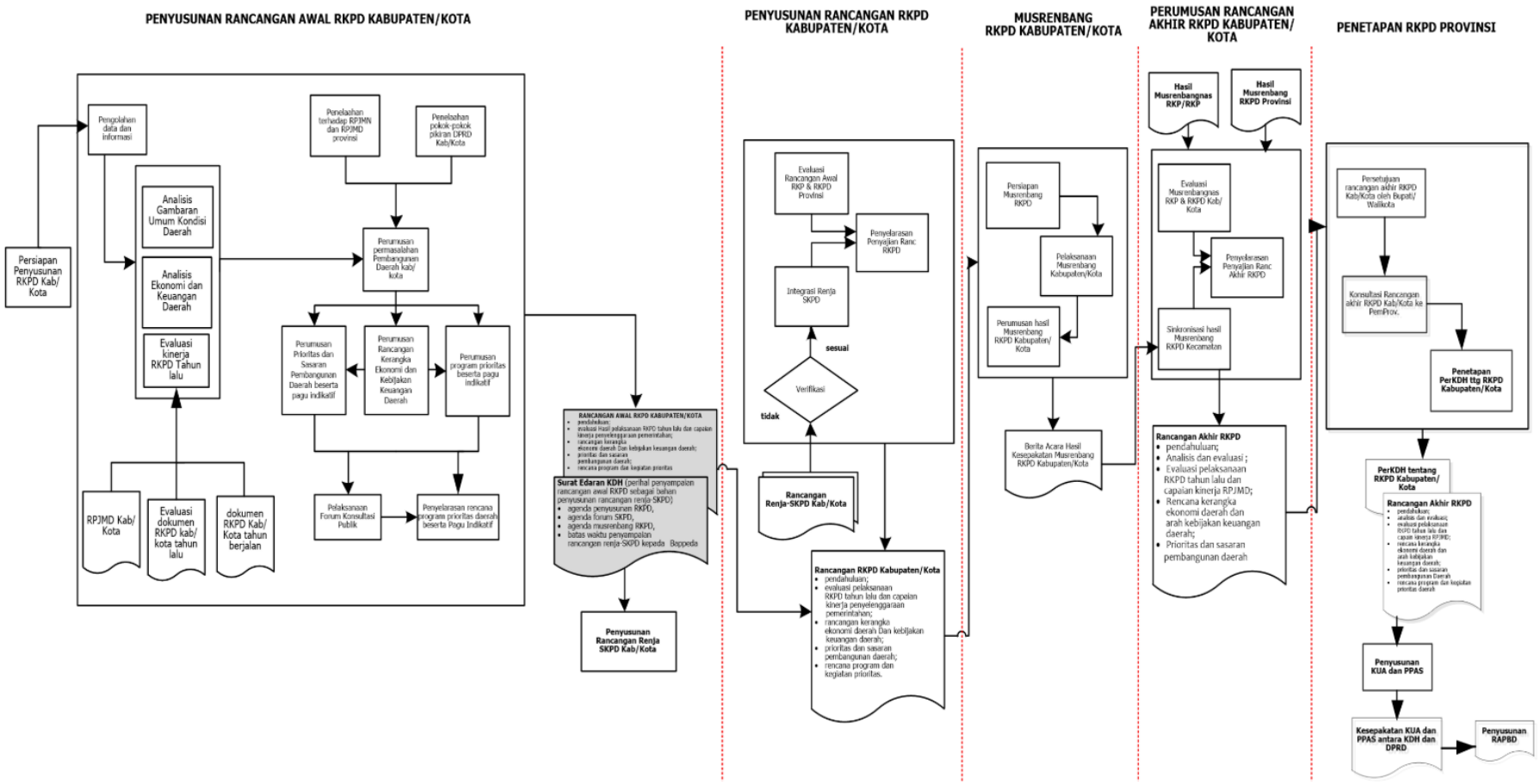

Gambar 1.1
Diagram alur penyusunan RKPD

1.2. DASAR HUKUM PENYUSUNAN

Rencana Kerja Pembangunan Daerah (RKPD) Kota Jambi tahun 2027 disusun berdasarkan landasan hukum sebagai berikut:

1. Undang-Undang Nomor 25 tahun 2004 tentang Sistem Perencanaan Pembangunan Nasional (SPPN). (Lembaran Negara Republik Indonesia Tahun 2024 Nomor 104, Tambahan Lembaran Negara Republik Indonesia Nomor 4421);
2. Undang-Undang Nomor 25 Tahun 2009 tentang Pelayanan Publik (Lembaran Negara Republik Indonesia Tahun 2009 Nomor 111, Tambahan Lembaran Negara Republik Indonesia Nomor 5038);
3. Undang-Undang Nomor 23 tahun 2014 tentang Pemerintahan Daerah (Lembaran Negara Republik Indonesia Tahun 2014 Nomor 244, Tambahan Lembaran Negara Republik Indonesia Nomor 5587) sebagaimana telah diubah beberapa kali terakhir dengan Undang-Undang Nomor 6 Tahun 2023 tentang Penetapan Peraturan Pemerintah Pengganti Undang-Undang Nomor 2 Tahun 2022 tentang Cipta Kerja menjadi Undang-Undang (Lembaran Negara Republik Indonesia Tahun 2023 Nomor 41, Tambahan Lembaran Negara Republik Indonesia Nomor 6856);
4. Undang-Undang Nomor 1 Tahun 2022 tentang Hubungan Keuangan Pusat dan Daerah (Lembaran Negara Republik Indonesia Tahun 2022 Nomor 4, Tambahan Lembaran negara Republik Indonesia Nomor 6757);
5. Undang-Undang Nomor 40 Tahun 2024 tentang Kota Jambi (Lembaran Negara Republik Indonesia Tahun 2024 Nomor 146);
6. Peraturan Pemerintah Nomor 2 Tahun 2018 tentang Standar Pelayanan Minimal (Lembaran Negara Republik Indonesia Tahun 2018 Nomor 2, Tambahan Lembaran Negara Republik Indonesia Nomor 6178);
7. Peraturan Pemerintah Nomor 12 Tahun 2019 tentang Pengelolaan Keuangan Daerah. (Lembaran Negara Republik Indonesia Tahun

2019 Nomor 42, Tambahan Lembaran Negara Republik Indonesia Noor 6322);

8. Peraturan Pemerintah Nomor 13 Tahun 2019 tentang Laporan dan Evaluasi Penyelenggaraan Pemerintah Daerah (Lembaran Negara Republik Indonesia Republik Indonesia Tahun 2019 Nomor 52, Tambahan Lembaran Negara Republik Indonesia Nomor 6323);
9. Peraturan Presiden Republik Indonesia Nomor 111 Tahun 2022 tentang Pelaksanaan Pencapaian Tujuan Pembangunan Berkelanjutan (Lembaran Negara Republik Indonesia Tahun 2022 Nomor 180);
10. Peraturan Presiden Republik Indonesia Nomor 12 Tahun 2025 tentang Rencana Pembangunan Jangka Menengah Nasional Tahun 2025-2029 (Lembaran Negara Republik Indonesia Tahun 2025 Nomor 19);
11. Peraturan Menteri Dalam Negeri Nomor 86 tahun 2017 Tentang Tata Cara Perencanaan, Pengendalian dan Evaluasi Pembangunan Daerah, Tata Cara Evaluasi Rancangan Peraturan Daerah tentang Rencana Pembangunan Jangka Panjang Daerah dan Rencana Pembangunan Jangka Menengah Daerah, serta Tata Cara Perubahan Rencana Pembangunan Jangka Panjang Daerah, Rencana Pembangunan Jangka Menengah Daerah, dan Rencana Kerja Pemerintah Daerah. (Berita Negara Republik Indonesia Tahun 2017 Nomor 1312);
12. Peraturan Menteri Dalam Negeri Republik Indonesia Nomor 90 Tahun 2019 tentang Klasifikasi, Kodefikasi, dan Nomenklatur Perencanaan Pembangunan dan Keuangan Daerah (Berita Negara Republik Indonesia Tahun 2019 Nomor 1447);
13. Peraturan Menteri Dalam Negeri Republik Indonesia Nomor 77 Tahun 2020 tentang Pedoman Teknis Pengelolaan Keuangan Daerah (Berita Negara Republik Indonesia Tahun 2020 Nomor 1781);

14. Peraturan Menteri Dalam Negeri Nomor 59 Tahun 2021 tentang Penerapan Standar Pelayanan Minimal (Berita Negara Republik Indonesia Tahun 2021 Nomor 1419);
15. Peraturan Menteri Dalam Negeri Nomor 19 Tahun 2024 tentang Peraturan Pelaksanaan Peraturan Pemerintah Nomor 13 Tahun 2019 Tentang Laporan dan Evaluasi Penyelenggaraan Pemerintahan Daerah (Berita Negara Republik Indonesia Tahun 2024 Nomor 845);
16. Peraturan Menteri PPN/Bappenas Nomor 4 Tahun 2026 tentang Rancangan Rencana Kerja Pemerintah Tahun 2027;
17. Peraturan Menteri Dalam Negeri Nomor 14 Tahun 2026 tentang Pedoman Penyusunan Rencana Kerja Pemerintah Daerah Tahun 2027 (Berita Negara Republik Indonesia Tahun 2026 Nomor 395);
18. Peraturan Gubernur Jambi Nomor 13 Tahun 2026 tentang Rencana Kerja Pemerintah Daerah Provinsi Jambi Tahun 2027 (Lembaran Daerah Provinsi Jambi Tahun 2026 Nomor 13);
19. Peraturan Daerah Kota Jambi Nomor 05 tahun 2024 tentang Rencana Tata Ruang Wilayah Kota Jambi Tahun 2024–2044. (Lembaran Daerah Kota Jambi Tahun 2024 Nomor 5);
20. Peraturan Daerah Kota Jambi Nomor 10 tahun 2024 tentang Rencana Pembangunan Jangka Panjang Daerah Kota Jambi Tahun 2025–2045. (Lembaran Daerah Kota Jambi Tahun 2024 Nomor 10).
21. Peraturan Daerah Kota Jambi Nomor 3 tahun 2025 tentang Rencana Pembangunan Jangka Menengah Daerah Kota Jambi Tahun 2025–2029. (Lembaran Daerah Kota Jambi Tahun 2025 Nomor 3).

1.3. HUBUNGAN ANTAR DOKUMEN

Penyusunan RKPD ditujukan sebagai upaya untuk mewujudkan perencanaan pembangunan daerah yang sinergis antara perencanaan pembangunan nasional, provinsi dan kota. Oleh karenanya, substansi dokumen ini harus selaras dengan dokumen perencanaan tingkat pusat

dan dokumen perencanaan tingkat provinsi sehingga terjadi sinergitas perencanaan pembangunan nasional, provinsi dan kota.

Hubungan RKPD dengan dokumen perencanaan lainnya merupakan bagian penting dalam memastikan keterpaduan dan konsistensi arah pembangunan daerah. RKPD sebagai dokumen perencanaan tahunan memiliki peran strategis dalam menerjemahkan kebijakan pembangunan jangka panjang dan jangka menengah ke dalam program dan kegiatan yang operasional, terukur, serta selaras dengan prioritas pembangunan nasional dan daerah.

Penyusunan RKPD dilakukan dengan memperhatikan keterkaitannya terhadap berbagai dokumen perencanaan, seperti rencana pembangunan jangka panjang daerah, rencana pembangunan jangka menengah daerah, serta kebijakan dan perencanaan pembangunan pada tingkat nasional dan provinsi. Keterpaduan ini dimaksudkan agar perencanaan pembangunan daerah berjalan secara sinergis, berkesinambungan, dan mampu menjawab permasalahan serta kebutuhan pembangunan secara efektif.

1.3.1. Hubungan antara RKPD Kota Jambi Tahun 2027 dengan RKP Tahun 2027

RKPD Kota Jambi Tahun 2027 disusun selaras dengan Rencana Kerja Pemerintah (RKP) Tahun 2027 sebagai pedoman perencanaan pembangunan nasional. Keselarasan ini tercermin dalam penjabaran tema, prioritas, dan sasaran pembangunan nasional yang diadopsi dan disesuaikan dengan kondisi, potensi, serta permasalahan di Kota Jambi. Melalui sinergi tersebut, program dan kegiatan daerah diarahkan untuk mendukung pencapaian target nasional, sehingga RKPD menjadi instrumen operasional di tingkat daerah dalam mewujudkan tujuan pembangunan nasional yang telah ditetapkan dalam RKP.

1.3.2. Hubungan antara RKPD Kota Jambi Tahun 2027 dengan RKPD Provinsi Jambi Tahun 2027

RKPD Kota Jambi Tahun 2027 memiliki keterkaitan erat dengan RKPD Provinsi Jambi Tahun 2027 karena keduanya merupakan bagian dari satu kesatuan sistem perencanaan pembangunan daerah. RKPD Kota Jambi memuat program dan kegiatan yang tidak hanya menjawab kebutuhan masyarakat di tingkat kota, tetapi juga mendukung prioritas pembangunan provinsi.

Sinkronisasi ini dilakukan melalui penyelarasan arah kebijakan dan indikator kinerja, sehingga pelaksanaan pembangunan di Kota Jambi dapat memberikan kontribusi signifikan terhadap capaian sasaran pembangunan Provinsi Jambi.

1.3.3. Hubungan antara RKPD Kota Jambi Tahun 2027 dengan RPJMD Kota Jambi Tahun 2025-2029

RKPD Kota Jambi Tahun 2027 merupakan dokumen perencanaan tahunan yang disusun berdasarkan arah kebijakan, tujuan, sasaran, strategi, dan program pembangunan yang ditetapkan dalam RPJMD Kota Jambi Tahun 2025–2029. Sebagai tahun ketiga pelaksanaan RPJMD, RKPD Tahun 2027 menjadi instrumen penting dalam menjaga konsistensi pelaksanaan pembangunan daerah menuju pencapaian visi dan misi pembangunan Kota Jambi.

RKPD Tahun 2027 menerjemahkan target pembangunan jangka menengah ke dalam prioritas pembangunan tahunan, program, kegiatan, subkegiatan, serta target kinerja yang lebih operasional dan terukur. Dengan demikian, seluruh program pembangunan yang direncanakan dalam RKPD Tahun 2027 diarahkan untuk memberikan kontribusi nyata terhadap pencapaian tujuan dan sasaran RPJMD Kota Jambi Tahun 2025–2029. Keberhasilan pelaksanaan RKPD Tahun 2027 akan menjadi faktor penting dalam mempercepat pencapaian target pembangunan daerah

sekaligus memperkuat fondasi bagi pencapaian visi RPJMD pada akhir periode perencanaan tahun 2029.

1.3.4. Hubungan antara RKPD Kota Jambi Tahun 2027 dengan Renja PD Tahun 2027

RKPD Kota Jambi Tahun 2027 menjadi acuan bagi Perangkat Daerah dalam menyusun Rencana Kerja (Renja) Perangkat Daerah Tahun 2027 yang juga mengacu pada dokumen Renstra Perangkat Daerah yang merupakan penjabaran dari RPJMD.

1.3.5. Hubungan antara RKPD Kota Jambi tahun 2027 dengan KUA-PPAS (APBD) Tahun 2027

RKPD Kota Jambi Tahun 2027 menjadi pedoman dalam penyusunan Rancangan Anggaran Pendapatan dan Belanja Daerah sebelum menjadi APBD. RKPD memiliki peran sebagai pedoman dalam penyusunan Rancangan Anggaran Pendapatan dan Belanja daerah (R-APBD) dan Rencana kerja Anggaran (RKA) Perangkat daerah yang diakhir dengan proses penganggaran yang akan ditetapkan menjadi Peraturan Daerah tentang APBD.

1.4. MAKSUD DAN TUJUAN

1.4.1 Maksud

RKPD Kota Jambi Tahun 2027 untuk menjadi panduan operasional tahunan yang mengarahkan pelaksanaan pembangunan di Kota Jambi berdasarkan prioritas pembangunan yang ditetapkan dalam RPJMD Kota Jambi Tahun 2025-2029.

1.4.2 Tujuan

(1) Menjabarkan kebijakan dan prioritas pembangunan dari RPJMD ke dalam program dan kegiatan tahunan.

(2) Menjadi dasar dalam penyusunan anggaran APBD Tahun 2027.

(3) Meningkatkan efektivitas dan efisiensi pelaksanaan pembangunan di Kota Jambi sesuai dengan kebutuhan masyarakat dan pencapaian target pembangunan.

1.5. SISTEMATIKA DOKUMEN RENCANA KERJA PEMBANGUNAN DAERAH (RKPD)

Rencana Kerja Pembangunan Daerah (RKPD) Kota Jambi Tahun 2027, yang mengimplementasikan perencanaan pembangunan jangka menengah dan penganggaran tahunan, disusun dalam sistematika sebagai berikut:

BAB I PENDAHULUAN

1.1. Latar Belakang

Mengemukakan pengertian ringkas tentang RKPD, proses penyusunan RKPD, kedudukan RKPD tahun rencana dalam periode dokumen RPJMD, keterkaitan antara dokumen RKPD dengan dokumen RKPD Provinsi Jambi, RPJMD Kota Jambi Tahun 2025-2029, Renja Perangkat Daerah serta tindak lanjutnya dengan proses penyusunan RAPBD.

1.2. Dasar Hukum Penyusunan

Memberikan uraian ringkas tentang dasar hukum yang digunakan dalam penyusunan RKPD, baik yang berskala nasional, maupun lokal.

1.3. Hubungan Antar Dokumen

Bagian ini menjelaskan hubungan RKPD dengan dokumen lain yang relevan beserta penjelasannya. Keterhubungan dengan dokumen lain, seperti: RKP Tahun 2027, RKPD Pemerintah Provinsi Jambi, RPJMD Kota Jambi Tahun 2025-2029, Renja Perangkat Daerah, dan KUA PPAS untuk penyusunan RKPD Kota Jambi.

1.4. Maksud dan Tujuan

Memberikan uraian ringkas tentang tujuan penyusunan dokumen RKPD bagi daerah yang bersangkutan dan sasaran penyusunan dokumen RKPD bagi daerah.

BAB II GAMBARAN UMUM KONDISI DAERAH

2.1. Kondisi Umum Daerah

Memberikan gambaran kondisi umum daerah meliputi aspek geografi, demografi, potensi sumber daya, aspek kesejahteraan masyarakat, aspek daya saing daerah dan aspek pelayanan umum.

2.2. Evaluasi Pelaksanaan Program dan Kegiatan RKPD sampai tahun berjalan dan Realisasi RPJMD

Mencakup telaahan terhadap hasil evaluasi status dan kedudukan pencapaian kinerja pembangunan daerah, berdasarkan rekapitulasi hasil evaluasi pelaksanaan program dan kegiatan RKPD tahun lalu dan realisasi RPJMD yang bersumber dari telaahan hasil evaluasi pelaksanaan Renja Perangkat Daerah tahun lalu dan realisasi Renstra Perangkat Daerah oleh masing-masing Perangkat Daerah dan/atau dari laporan pertanggung jawaban APBD menurut tahun-tahun yang berkenaan.

2.3. Permasalahan Pembangunan Daerah

Berisi uraian rumusan umum permasalahan pembangunan yang berhubungan dengan prioritas pembangunan daerah, dan permasalahan lainnya yang berhubungan dengan layanan dasar dan tugas fungsi Perangkat Daerah.

BAB III KERANGKA EKONOMI DAERAH DAN KEUANGAN DAERAH

3.1. Arah Kebijakan Ekonomi Daerah

Mengemukakan tentang arahan nasional di bidang ekonomi yang bersumber dari dokumen RKP (Nasional), juga kebijakan dibidang ekonomi dalam dokumen RPJMD kota.

Arah kebijakan ekonomi daerah ditujukan untuk mengimplementasikan program dan mewujudkan visi dan misi Kepala Daerah, serta permasalahan daerah, sebagai

payung untuk perumusan prioritas program dan kegiatan pembangunan yang akan dilaksanakan pada tahun rencana.

3.2. Arah Kebijakan Keuangan Daerah

Berisikan uraian mengenai kebijakan yang akan ditempuh oleh Pemerintah Daerah berkaitan dengan pendapatan daerah, pembiayaan daerah dan belanja daerah.

BAB IV SASARAN DAN PRIORITAS PEMBANGUNAN DAERAH

4.1. Tujuan dan Sasaran Pembangunan

Menjelaskan tentang hubungan tujuan/sasaran pembangunan Tahun 2027 tahunan yang diambil dari dokumen RPJMD Kota Jambi Tahun 2025-2029.

4.2. Tema, Prioritas dan Sasaran Pembangunan Tahun 2027

Berisi Tema, Prioritas, Sasaran, Indikator sasaran dan interkoneksi diantaranya.

BAB V RENCANA KERJA DAN PENDANAAN DAERAH

5.1. Rencana Program Pembangunan

Memuat Rencana Program beserta besaran pagu dana yang akan dilaksanakan guna mendukung prioritas dan sasaran pembangunan pada Tahun 2027 serta rekapitulasi belanja setiap Perangkat Daerah.

5.2. Telaahan Pokok-pokok Pikiran Dewan Perwakilan Rakyat Daerah (DPRD)

RKPD memuat hasil penelaahan aspirasi masyarakat yang disampaikan melalui mekanisme resmi DPRD.

BAB VI KINERJA PENYELENGGARAAN PEMERINTAHAN DAERAH

Penetapan indikator kinerja penyelenggaraan pemerintahan daerah bertujuan untuk memberi panduan dalam pencapaian kinerja tahunan yang ditetapkan menjadi Indikator Kinerja

Utama (IKU) maupun Indikator Kinerja Daerah (IKD) pada akhir tahun perencanaan.

BAB VII PENUTUP

Memuat harapan berkenaan dengan pelaksanaan RKPD Kota Jambi Tahun 2027.

BAB II
GAMBARAN UMUM KONDISI DAERAH

2.1. KONDISI UMUM DAERAH

2.1.1 ASPEK GEOGRAFI DAN DEMOGRAFI

2.1.1.1. Kondisi Geografi

1. Luas dan Batas Wilayah Administrasi

Kota Jambi sebagai pusat wilayah dan Ibukota Provinsi Jambi, secara geografis terletak pada koordinat 01°32'48" sampai dengan 01°41'46,07' Lintang Selatan dan 103°31'27,19" sampai dengan 103°40'51,80" Bujur Timur. Kota Jambi memiliki posisi geostrategis karena berada pada jalur lalu lintas timur pulau Sumatra. Secara administrasi wilayah Kota Jambi dikelilingi oleh Kabupaten Muaro Jambi dan berbatasan langsung dengan Kecamatan Sekernan di sebelah utara, kecamatan Mestong sebelah selatan, kecamatan Jambi Luar Kota di sebelah barat dan kecamatan Kumpeh Ulu di sebelah timur.

Berdasarkan Peraturan Menteri Dalam Negeri Nomor 88 Tahun 2017 Luas keseluruhan wilayah administrasi Kota Jambi seluas 169,89 $km^{2.}$ yang terdiri dari 11 Kecamatan dan 68 kelurahan dengan rincian sebagai berikut:

Tabel 2.1.
Wilayah Administratif Kota Jambi

NO	KECAMATAN	LUAS WILAYAH (Hektar)	PERSENTASE (%)	JUMLAH KELURAHAN
1.	Alam Barajo	36.063	21,23	7
2.	Danau Sipin	7.278	4,28	5
3.	Danau Teluk	13.444	7,91	5
4.	Jambi Selatan	7.602	4,47	5
5.	Jambi Timur	13.679	8,05	9
6.	Jelutung	7.616	4,48	7
7.	Kotabaru	27.260	16,05	7
8.	Paal Merah	24,255	14,28	6
9.	Pasar Jambi	1.670	0,98	4
19.	Pelayangan	10.692	6,29	6
11.	Telanaipura	20.328	11,97	7
Jumlah		169.887	100	68

Sumber : Peraturan Menteri Dalam Negeri Nomor 88 Tahun 2017

Komposisi luas wilayah perkecamatan dapat dilihat pada gambar berikut.

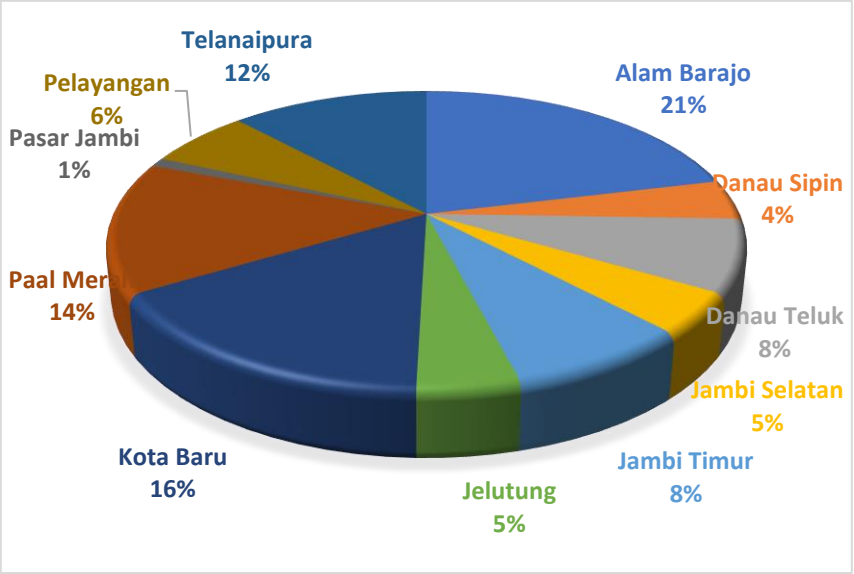

Sumber : Peraturan Menteri Dalam Negeri Nomor 88 Tahun 2017

Gambar 2.1
Komposisi Luas Kecamatan Kota Jambi

Kecamatan Alam Barajo menjadi kecamatan yang memiliki wilayah terluas di kota Jambi dengan persentase luasan 21,23% dari total luas wilayah Kota Jambi. Sedangkan kecamatan Pasar Jambi menjadi wilayah terkecil sebesar 1% dan merupakan pusat perekonomian Kota Jambi. Letak dan batas administrasi dapat dilihat pada gambar berikut.

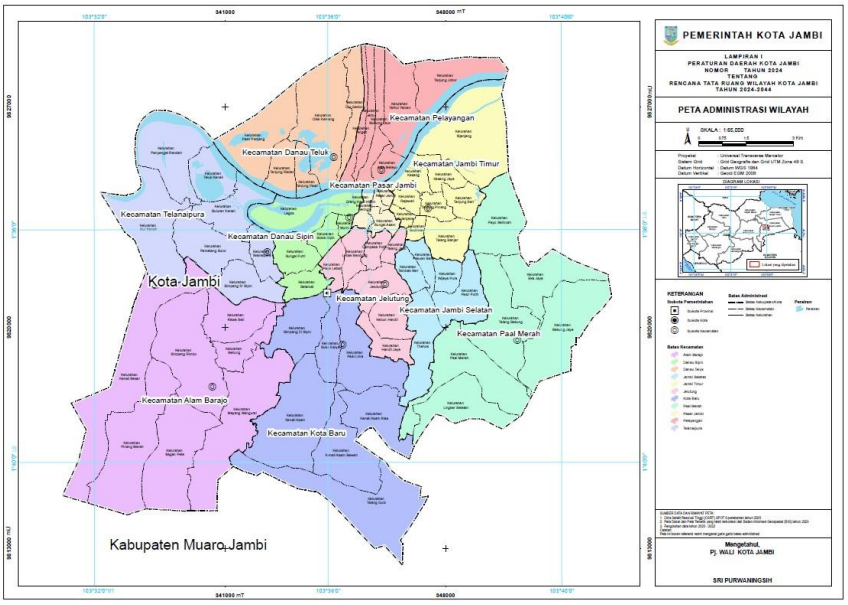

Sumber: PERDA RTRW Kota Jambi 2024-2044, 2025

Gambar 2.2.
Peta Administrasi Kota Jambi

3. Topografi

Secara topografi, Kota Jambi terletak pada dataran rendah dan berada pada ketinggian antara 10 sampai dengan 60 meter dari permukaan laut (mdpl) dan sebagian besar wilayah Kecamatan seperti: Pasar Jambi, Pelayangan, dan Danau Teluk berada pada ketinggian 0 - 10 meter dari permukaan laut, sedangkan wilayah Kecamatan Telanaipura, Jambi Selatan, Jambi Timur dan Kotabaru sebagian besar berada pada ketinggian 10 - 40 meter dari permukaan laut.

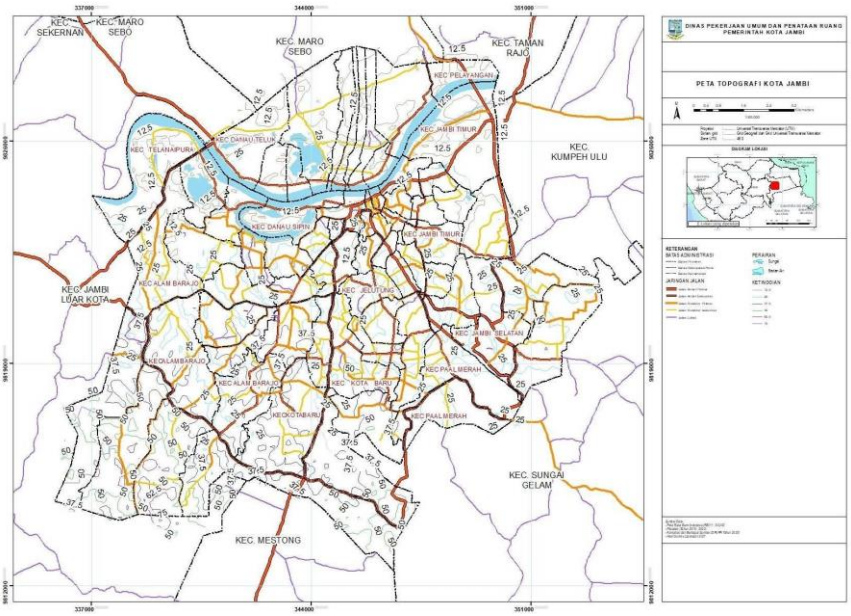

Sumber: PERDA RTRW Kota Jambi 2024-2044, 2025

Gambar 2.3.
Peta Topografi Kota Jambi

4. Geologi

Dilihat secara geologi atau struktur batuan, pada umumnya wilayah Kota Jambi terbentuk dari struktur batuan endapan permukaan, batuan sedimen umur miosen dan batuan sedimen umur pliosen. Struktur batuan endapan permukaan pada umumnya tersebar di sebelah utara Sungai Batanghari, meliputi Kecamatan Danau Teluk dan Kecamatan Pelayangan. Sedangkan batuan sedimen umur miosen tersebar di sebelah barat wilayah Kota Jambi meliputi Kecamatan Kota Baru.

Dilihat luasannya, jenis batuan endapan permukaan menempati areal seluas 10.454 hektar, batuan sedimen umur miosen seluas 8.375 hektar dan batuan

sedimen umur pliosen seluas 1.709 hektar. Lebih jelasnya dapat dilihat pada Gambar berikut.

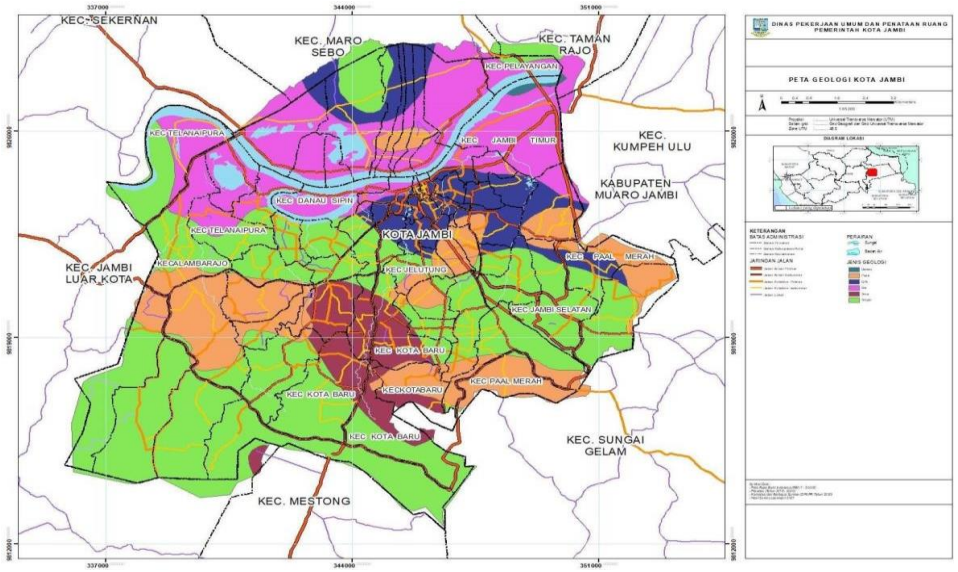

Sumber: PERDA RTRW Kota Jambi 2024-2044, 2025

Gambar 2.4.
Peta Geologi Kota Jambi

5. Hidrologi

Kota Jambi dibelah oleh Sungai Batanghari sehingga membentuk morfologi kota terbelah dengan 2 (dua) bagian besar yaitu bagian Selatan dan bagian Utara. Bagian selatan merupakan bagian terbesar wilayah Kota Jambi. Pada wilayah ini sedikit nya terdapat 7 (tujuh) buah anak Sungai Batanghari, yaitu:

1. Sungai Kenali Kecil

   DAS Kenali Kecil memiliki panjang 13,79 Km dan luas 3.623 Ha. Daerah aliran sungai melewati Pematang Sulur, Penyengat Rendah dan Teluk Kenali.
2. Sungai Kenali Besar

   DAS Kenali Besar memiliki panjang 10,68 Km dan luas 1.759 Ha. Daerah aliran sungai melewati Kenali Asam Bawah, Bagan Pete, Mayang Mangurai, Beliung, Rawasari dan Kenali Besar.
3. Sungai Kambang

   DAS Kambang memiliki panjang 4,304 Km dan luas 488 Ha. Daerah Aliran Sungai ini melewati Simpang III Sipin, Simpang IV Sipin, Pematang Sulur dan Telanaipura.

4. Sungai Asam

   DAS Asam memiliki panjang 10,68 Km dan luas 2.930 Ha. Daerah Aliran Sungai melewati Kenali Asam Bawah, Paal V, Suka Karya, Jelutung, Lebak Bandung, Cempaka Putih, Sungai Asam, Beringin dan Orang Kayo Hitam.

5. Sungai Tembuku

   DAS Tembuku memiliki panjang 5,35 Km dan luas 684 Ha. Daerah aliran Sungai melewati Thehok, Jelutung, Tambak Sari, Talang Jauh, Pakuan Baru, Budiman, Sulanjana, Rajawali, Orang Kayo Hitam dan Kasang.

6. Sungai Sijenjang

   DAS Sijenjang memiliki panjang 8,37 Km dan luas 1.887 Ha. Daerah aliran Sungai Selincah melewati Talang Banjar, Payo Selincah, Tanjung Sari, Sijenjang dan Kasang Jaya.

7. Sungai Danau Teluk

   DAS Danau Teluk memiliki panjang 8,79 Km dan luas 1.889 Ha. Daerah aliran Sungai mengalir dari sungai Batanghari menuju danau Teluk.

Sungai Batanghari selain berfungsi hidrologi juga berfungsi sebagai prasarana transportasi dan penunjang kegiatan ekonomi masyarakat serta sebagai sumber air baku untuk air minum. Sedangkan danau yang ada di Kota Jambi antara lain adalah Danau Sipin dan Danau Teluk.

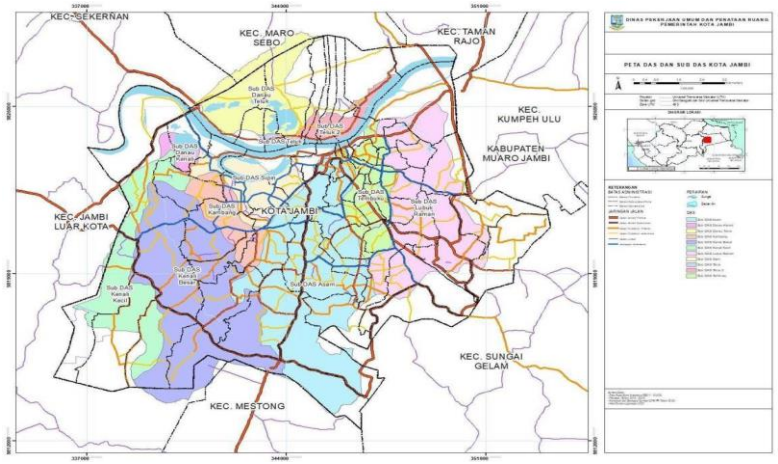

Sumber: PERDA RTRW Kota Jambi 2024-2044, 2025

Gambar 2.5

Peta Daerah Aliran Sungai di Kota Jambi

6. Klimatologi

Berdasarkan data BPS selama tahun 2025, Curah hujan paling rendah terjadi pada bulan Juli yaitu 68,80 mm^3 dan paling tinggi selama tahun 2025 terjadi pada bulan Desember yaitu 427,80 mm^3. Jumlah Hari hujan paling sedikit sebanyak 8 hari terjadi pada bulan Juli Sedangkan hari hujan paling banyak terjadi pada bulan Januari sebanyak 25 hari.

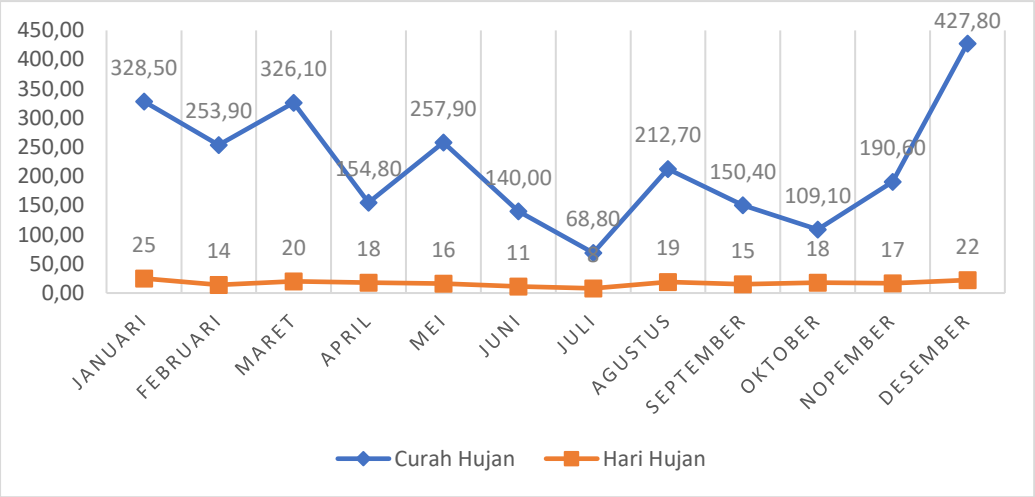

Sumber: Badan Pusat Statistik Kota Jambi, 2026

Gambar 2.6.
Curah Hujan dan Hari Hujan Menurut Bulan Tahun 2025

Suhu di kota Jambi memiliki rata-rata tiap bulan berkisar 26,36^0 – 28,13^{0}C dengan suhu terendah 21,20^0 C pada bulan Agustus dan suhu tertinggi 35,60^0 C pada bulan Oktober.

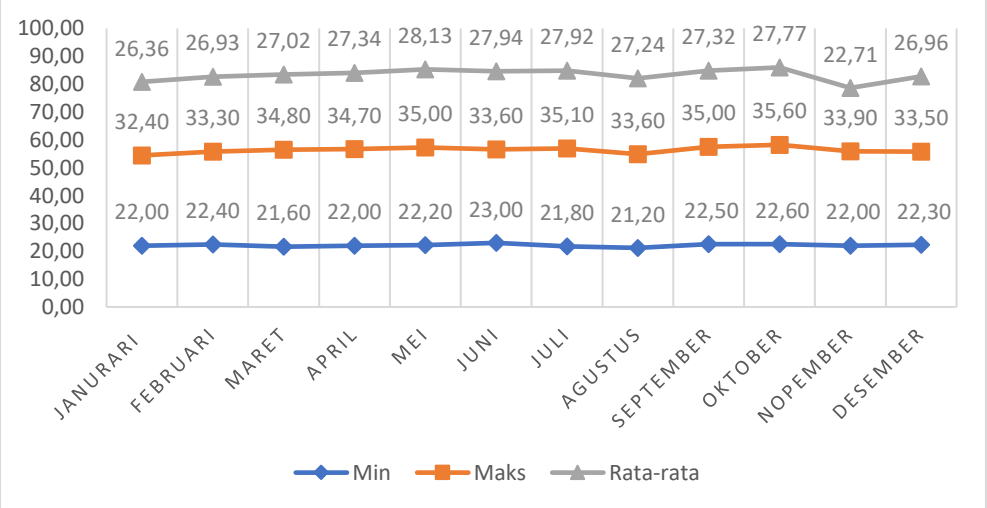

Sumber: Badan Pusat Statistik Kota Jambi, 2026

Gambar 2.7.
Suhu Minimum, Maksimum dan Rata-Rata di Kota Jambi
Menurut Bulan Tahun 2025

Kelembaban udara rata-rata antara 80,71%-86,80% dengan kelembaban terendah 42,00% pada bulan September dan kelembaban tertinggi 100,00% pada bulan Maret, April dan Agustus.

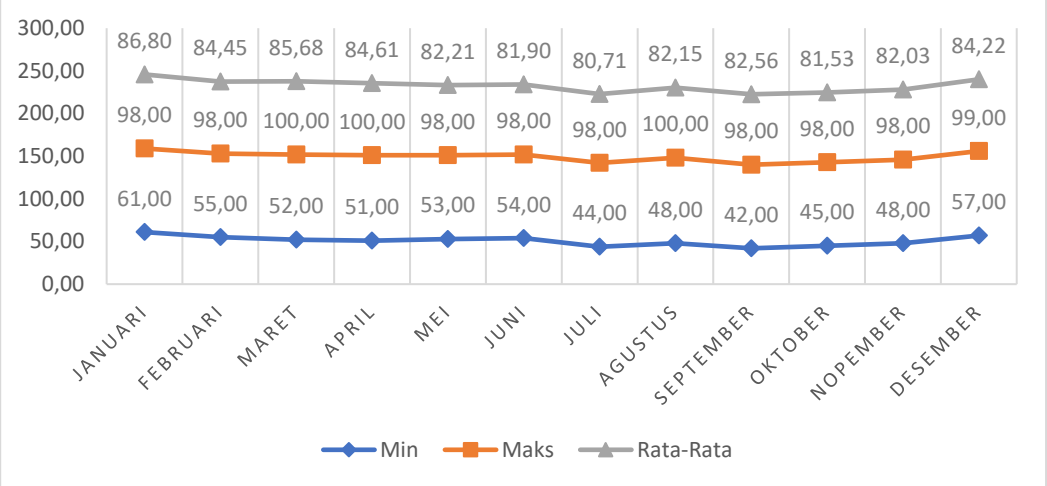

Sumber: Badan Pusat Statistik Kota Jambi, 2026

Gambar 2.8.
Kelembaban Udara Minimum, Maksimum dan Rata-Rata
Menurut Bulan Tahun 2025

7. Penggunaan Lahan

Penggunaan lahan di Kota Jambi terdiri dari bangunan non hunian (perdagangan, perkantoran, fasilitas), industri, dan pergudangan, pemukiman (Hunian), tubuh air, lapangan, lahan kosong/belukar, makam, sawah dan kebun/ladang. Dari tahun ke tahun penggunaan lahan di kota Jambi mengalami perubahan yang bisa dilihat pada gambar berikut

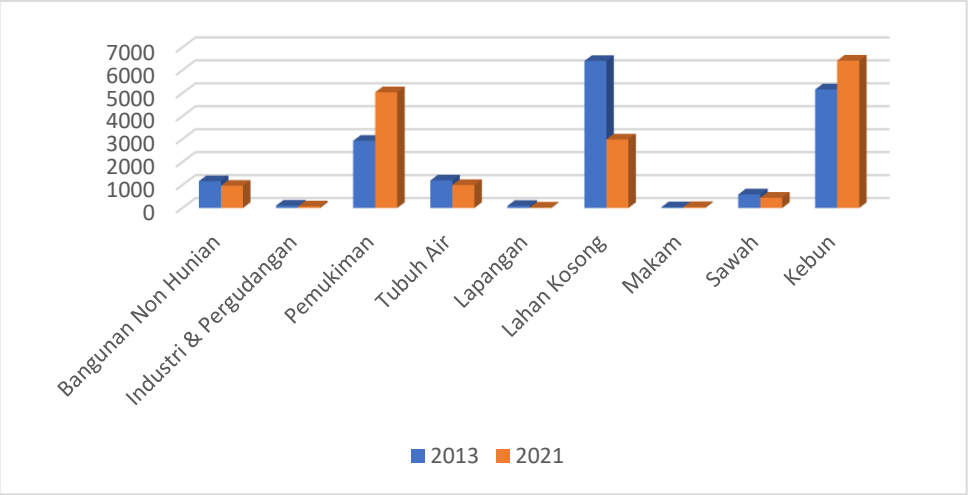

Sumber: Dokumen Revisi RTRW Kota Jambi Tahun 2022-2042

Gambar 2.9
Perubahan Penggunaan Lahan

Dari grafik di atas dapat terlihat bahwa terjadi perubahan signifikan pada penggunaan permukiman. Luasan permukiman meningkat jauh dan berbanding terbalik dengan luas tanah kosong yang mengalami penurunan signifikan

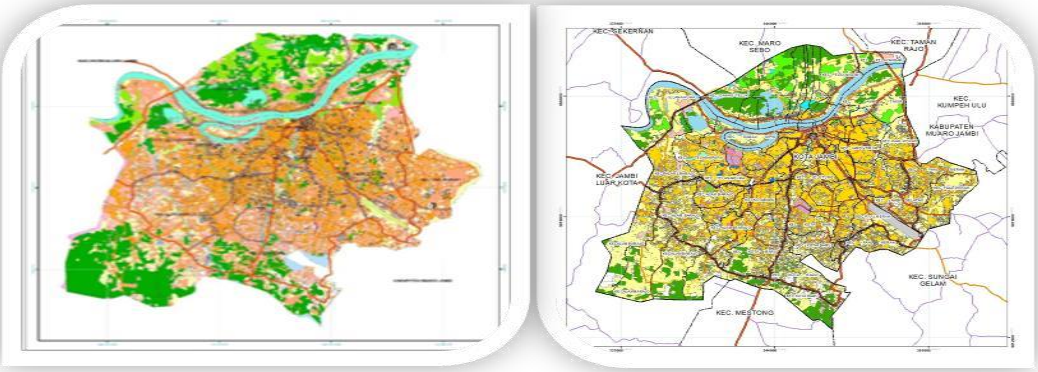

Sumber: Dokumen Revisi RTRW Kota Jambi Tahun 2023-2043

Gambar 2.10
Peta Perubahan Guna Lahan Kota Jambi

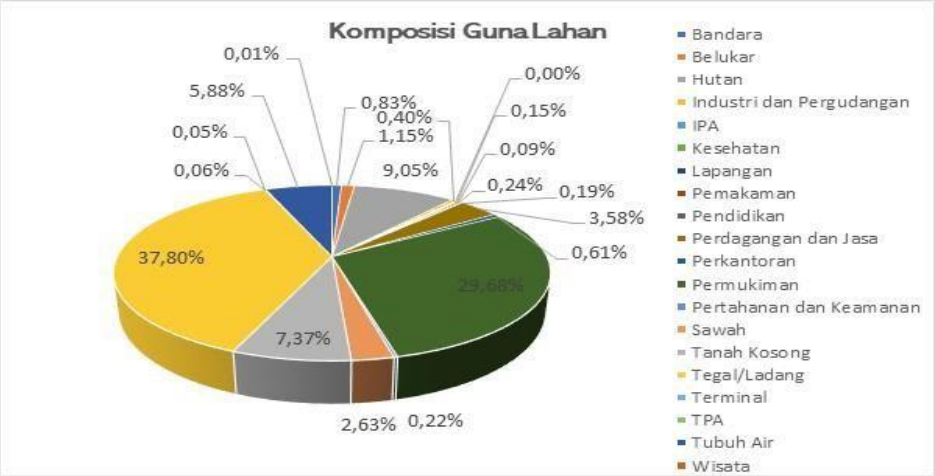

Gambar 2.11
Komposisi Guna Lahan Kota Jambi

8. Potensi Pengembangan Wilayah

Berdasarkan Rencana Tata Ruang Wilayah (RTRW) Kota Jambi 2024-2044 telah disahkan melalui Peraturan Daerah Kota Jambi Nomor 5 Tahun 2024 Rencana Sistem Perwilayahan Kota Jambi dibagi menjadi 6 (enam) bagian wilayah kota dengan rencana pengembangan fungsi utama masing-masing terdiri atas: (1) pusat kegiatan perdagangan dan jasa skala regional dan nasional (2) kegiatan permukiman, sosial budaya, wisata, industri, pergudangan dan lindung (3) kegiatan industri/pergudangan, permukiman dan bandar udara; (4) pusat pemerintahan Kota Jambi, pertambangan, perdagangan dan jasa serta permukiman; (5) kegiatan simpul transportasi regional, pertambangan, permukiman, pusat pelayanan kesehatan skala kota dan perdagangan dan jasa (6) pusat pemerintahan Provinsi Jambi serta perdagangan, jasa, pendidikan dan pariwisata.

Adapun rencana struktur ruang Kota Jambi terdiri atas:

1. Sistem Pusat Pelayanan

Sistem pusat pelayanan terdiri atas: pusat pelayanan kota, sub pusat pelayanan kota dan pusat pelayanan lingkungan. Pusat pelayanan kota tersebut terdapat di a) kelurahan Pasar Jambi sebagai pusat perdagangan dan jasa skala nasional yang dilengkapi dengan pusat perbelanjaan skala nasional, perkantoran swasta dan kegiatan jasa lainnya, b) kelurahan Telanaipura sebagai pusat

pemerintahan provinsi berupa kantor gubernur dan fasilitas kantor pemerintahan pendukung dan pelayanan publik dan c) Kelurahan Paal Lima sebagai pusat pemerintahan kota berupa kantor walikota dan fasilitas kantor pemerintahan pendukung dan pelayanan publik.

2. Sub Pusat Pelayanan Kota

Sub pusat pelayanan kota berupa pusat perdagangan dan jasa skala Kawasan, yang terdapat di kelurahan Olak Kemang, Talang Banjar, Simpang Rimbo dan Kenali Asam Bawah. Penetapan kawasan sub pusat pelayanan diantaranya adalah untuk mendukung fungsi Kota Jambi sebagai pusat regional yang diharapkan mampu mereduksi beban yang ditanggung kawasan pusat kota.

3. Pusat Pelayanan Lingkungan.

Pusat Lingkungan merupakan pusat pelayanan untuk melayani kegiatan dengan skala wilayah lingkungan kota. Keberadaan pusat lingkungan salah satunya berfungsi untuk mendukung keberadaan subpusat pelayanan. Pusat-pusat lingkungan di Kota Jambi terdapat di Kelurahan Arab Melayu, Sijenjang, Pasir Putih, Kebun Handil, Lingkar Selatan, Mayang Mangurai, Pinang Merah, Aur Kenali, Kenali Asam, Buluran Kenali dan Selamat.

Rencana pola ruang daerah Kota Jambi terdiri dari kawasan lindung dan budidaya. Kawasan Lindung terdiri atas: badan air, kawasan perlindungan setempat dan ruang terbuka hijau. Kawasan Budidaya terdiri atas: badan jalan, kawasan pertanian, kawasan pertambangan dan energi, kawasan peruntukan industri, kawasan pariwisata, kawasan permukiman, kawasan perdagangan dan jasa, kawasan perkantoran dan kawasan pertahanan dan keamanan.

Kawasan Strategis Kota terdiri atas: kawasan strategis dari sudut pertumbuhan ekonomi dan kawasan strategis dari sudut kepentingan sosial dan budaya. Tujuan pengembangan kawasan strategis sudut kepentingan pertumbuhan ekonomi yaitu mewujudkan Kawasan Perdagangan dan Jasa Kota Jambi sebagai pusat pertumbuhan ekonomi skala lokal, regional, dan nasional yang aman, berdaya saing tinggi dan berkelanjutan sedangkan Tujuan pengembangan kawasan strategis

sudut kepentingan sosial dan budaya untuk mewujudkan pengembangan kawasan permukiman perkotaan dengan tetap mempertahankan karakteristik sosial lokal.

Arahan pengembangan kawasan strategis sudut kepentingan pertumbuhan ekonomi, terdiri atas:

a. Monitoring dan evaluasi perizinan pemanfaatan ruang.
b. Pengaturan kegiatan perdagangan dan jasa.
c. Pengaturan tata bangunan dan lingkungan.
d. Pengembangan sarana dan prasarana penunjang kegiatan perdagangan dan jasa.
e. Pembangunan gedung parkir.

Arahan pengembangan kawasan strategis sudut kepentingan sosial dan budaya, terdiri dari:

a. Pengendalian dan pengembangan kegiatan budi daya yang diarahkan untuk berorientasi pada pembentukkan ciri khas lokal.
b. Penataan kawasan, pemeliharaan dan pelestarian bangunan yang memiliki nilai sejarah dan budaya.
c. Pengembangan dan peningkatan kegiatan kepariwisataan.
d. Pengembangan fasilitas pendidikan keagamaan.

Pengembangan sarana dan prasarana penunjang kepariwisataan di kawasan sosial budaya

9. Wilayah Rawan Bencana

Kota Jambi merupakan wilayah yang berada pada dataran rendah dengan tingkat kelerengan lahan sebagian besar 0-2% memiliki 5 anak sungai dengan 8 daerah aliran sungai. Disamping itu, wilayah Kota Jambi telah terjadi pembangunan yang sangat signifikan sehingga terjadi perubahan fungsi lahan yang mengakibatkan kawasan yang pada awalnya sebagai daerah resapan air berubah menjadi lahan perumahan dan permukiman atau lahan dengan fungsi sosial lainnya. Intensitas hujan yang tinggi, akibat perubahan fungsi lahan tersebut menjadikan air hujan tidak terserap ke dalam tanah sehingga meluap kepermukaan.

Selain bencana banjir, kejadian bencana yang dialami penduduk di Kota Jambi diantaranya bencana kebakaran, tanah longsor dan angin puting beliung.

Kota Jambi berdasarkan Peraturan Daerah Kota Jambi Nomor 5 Tahun 2024 Tentang Rencana Tata Ruang Wilayah Kota Jambi Tahun 2024-2044 Kawasan rawan bencana di Kota Jambi adalah kawasan yang memiliki resiko terjadinya bencana banjir. Kawasan Rawan Bencana Banjir Tingkat Tinggi adalah kawasan yang memiliki resiko tinggi terjadinya bencana banjir.

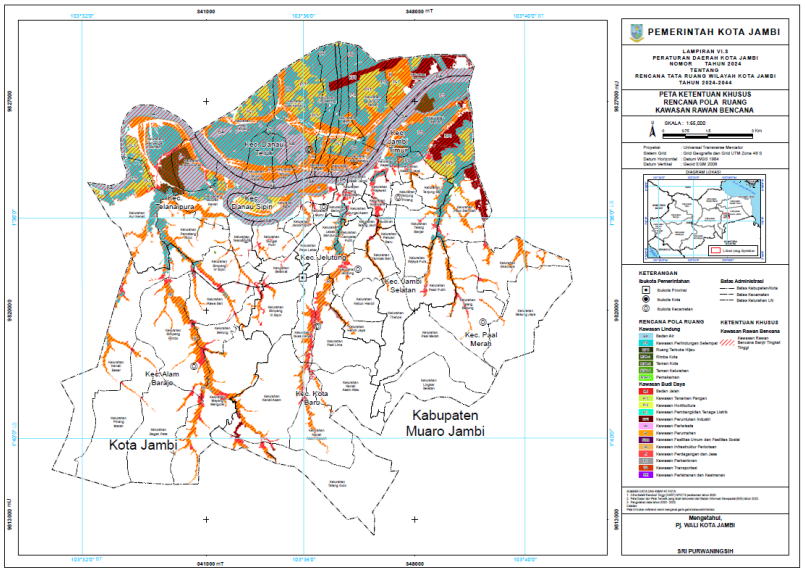

Sumber: PERDA RTRW Kota Jambi 2024-2044, 2025

Gambar 2.12.
Peta Kawasan Rawan Bencana Kota Jambi

2.1.1.2. Aspek Demografi

1. Jumlah Penduduk berdasarkan Jenis Kelamin

Jumlah penduduk kota Jambi pada tahun 2025 sebanyak 635.101 jiwa yang terdiri dari 319.396 jiwa laki-laki dan 315.705 jiwa penduduk perempuan. Jumlah penduduk didominasi oleh penduduk berjenis kelamin laki-laki. Perkembangan jumlah penduduk di Kota Jambi selama kurun waktu 2021-2025 terus mengalami peningkatan. Pada tahun 2021 jumlah penduduk Kota Jambi adalah 612.162 jiwa, dan terus meningkat menjadi 642.264 jiwa pada tahun 2025 yang dapat dilihat pada gambar berikut.

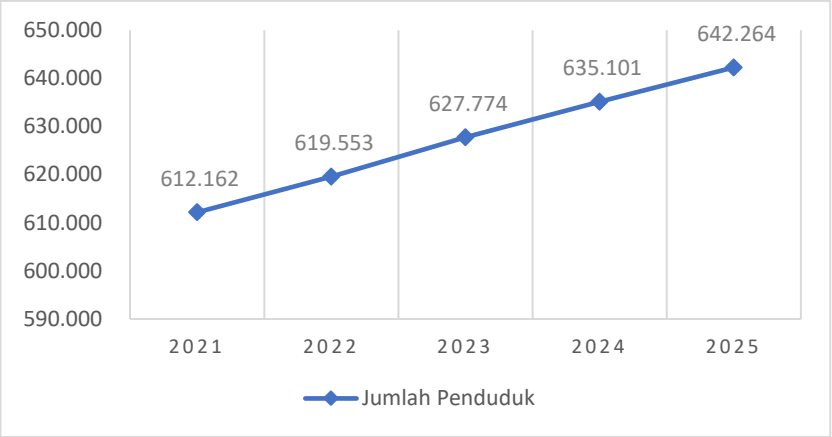

Sumber: Badan Pusat Statistik Kota Jambi, 2026

Gambar 2.13.
Jumlah Penduduk (Jiwa) Kota Jambi Tahun 2021-2025

Sedangkan jumlah penduduk berdasarkan jenis kelamin dapat dilihat pada gambar berikut ini.

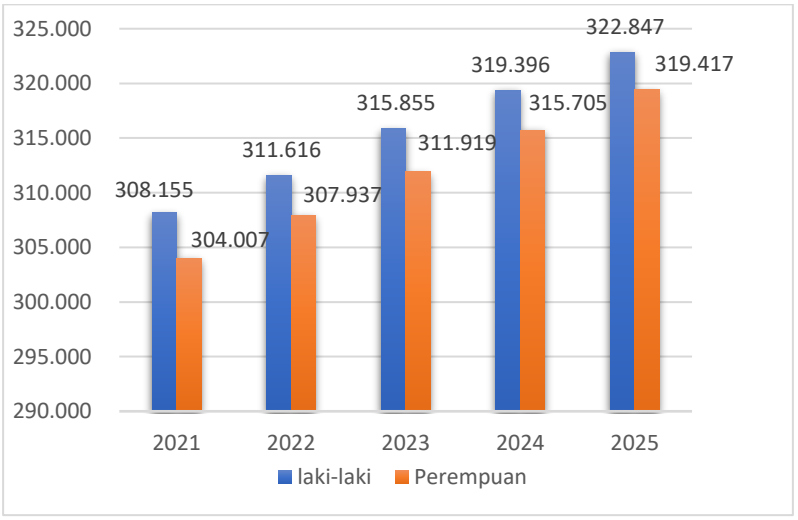

Sumber: Badan Pusat Statistik Kota Jambi, 2026

Gambar 2.14.
Jumlah Penduduk (Jiwa) Kota Jambi menurut Jenis Kelamin
Tahun 2021-2025

Menurut jenis kelamin Kota Jambi memiliki jumlah penduduk dengan perbandingan antara jumlah penduduk laki-laki dengan jumlah penduduk perempuan (*sex ratio*) relatif konstan setiap tahunnya, yaitu berkisar antara 101,07

sampai dengan 101,36 untuk kurun waktu tahun 2021-2025. Hal ini berarti dari 100 penduduk perempuan di Kota Jambi terdapat 101 penduduk laki-laki. Seperti dilihat pada gambar berikut.

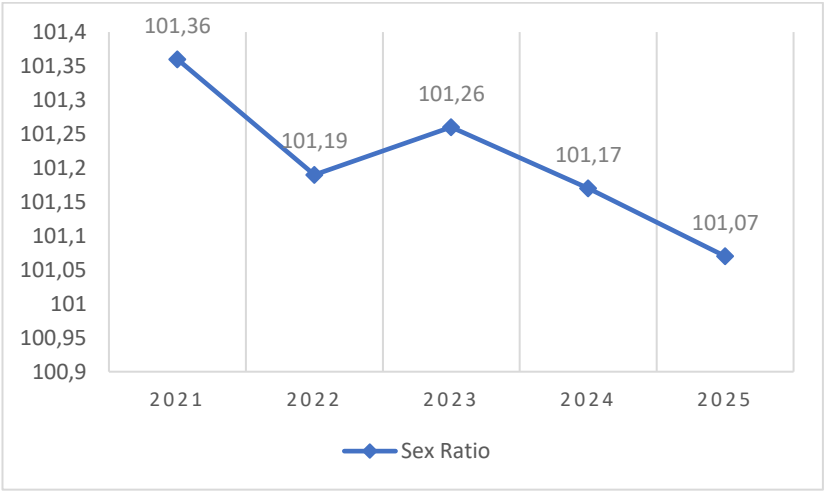

Sumber: Badan Pusat Statistik Kota Jambi, 2026 (data diolah)

Gambar 2.15.
Sex Ratio di Kota Jambi Tahun 2021-2025

2. Jumlah Penduduk Menurut Struktur Usia

jumlah penduduk menurut Struktur Usia penduduk Kota Jambi dapat dilihat melalui piramida penduduk. Piramida penduduk Kota Jambi adalah piramida penduduk muda yang menunjukkan angka kelahiran yang tinggi dan angka kematian yang rendah. Karakteristik penduduk ini menunjukkan ada laju pertumbuhan yang cukup cepat dengan populasi yang masih muda dan berkembang.

Pada tahun 2025 penduduk Kota Jambi paling banyak berada pada usia produktif yaitu rentang usia 25-29 tahun yaitu sebanyak 51.445 jiwa atau sekitar 8,01% dari jumlah penduduk, diikuti rentang usia 20-24 tahun sebanyak 51.335 jiwa atau sekitar 7,99% dari jumlah penduduk. Sedangkan jumlah lansia di atas usia 60 tahun sebanyak 68.904 jiwa atau sekitar 10,73% dari jumlah penduduk. Proporsi tersebut menggambarkan besarnya potensi sumber daya manusia usia produktif dan menjadi modal sumber daya manusia pada pembangunan di Kota Jambi. Menurut kelompok umur (jiwa) disajikan pada gambar berikut.

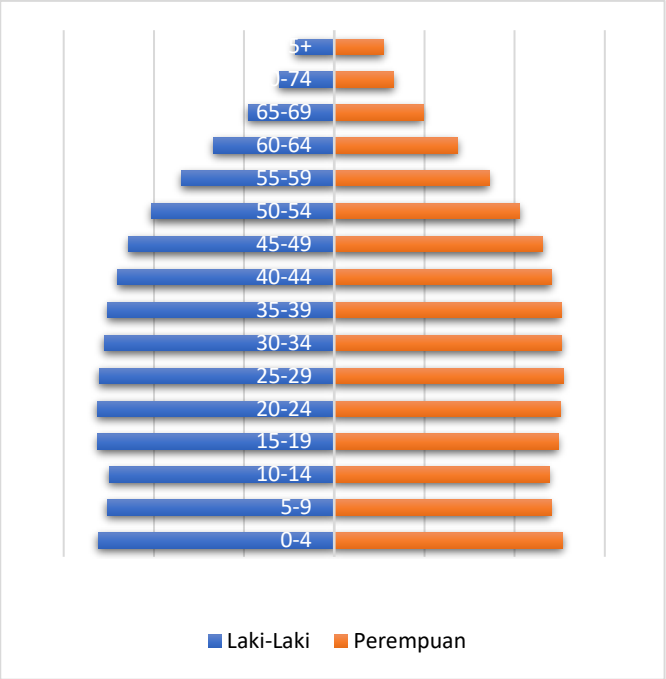

Sumber: Badan Pusat Statistik Kota Jambi, 2026

Gambar 2.16.
Jumlah Penduduk (Jiwa) Kota Jambi
Menurut Struktur Usia Tahun 2025

3. Distribusi Penduduk dan Kepadatan Penduduk

Distribusi atau sebaran penduduk tertinggi pada tahun 2025 berada di Kecamatan Alam Barajo. Jumlah penduduk tertinggi bukan berarti kepadatan penduduk juga tinggi. Dari distribusi atau sebaran penduduk di 11 kecamatan pada tahun 2025, kecamatan yang memiliki jumlah penduduk paling banyak adalah Kecamatan Alam Barajo dengan penduduk sebanyak 118.297 jiwa atau sekitar 18,42 persen dari total penduduk Kota Jambi, sementara itu kecamatan dengan jumlah penduduk terkecil adalah Kecamatan Pasar Jambi yaitu sebanyak 11.470 jiwa, atau 1,79 persen dari total penduduk Kota Jambi.

Tingginya jumlah penduduk di Kecamatan Alam Barajo dikarenakan kecamatan ini mempunyai wilayah yang lebih luas dibandingkan wilayah kecamatan lainnya. Distribusi penduduk Kota Jambi Tahun 2025 terlihat pada gambar berikut.

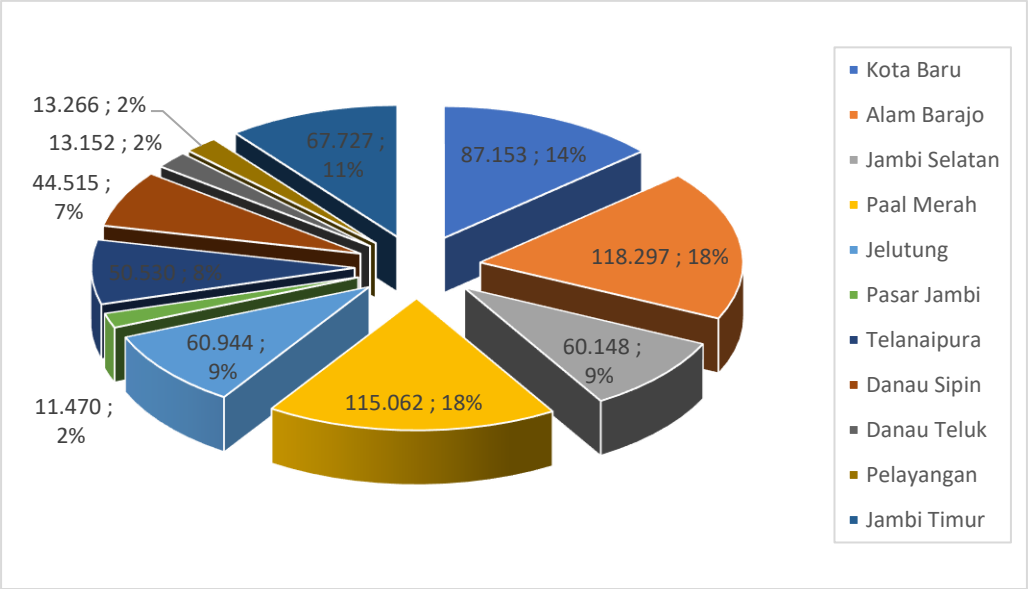

Sumber: Badan Pusat Statistik Kota Jambi, 2026 (data diolah)

Gambar 2.17.
Distribusi Penduduk Kota Jambi
Menurut Kecamatan Tahun 2025

Berdasarkan kepadatannya pada tahun 2025, sebagian besar penduduk Kota Jambi terkonsentrasi di 3 (tiga) kecamatan yaitu Kecamatan Jelutung 8.002 Jiwa/Km^2, Kecamatan Jambi Selatan 7.912 jiwa/km^2 dan Kecamatan Pasar Jambi 6.868 jiwa/km^2. Sedangkan kecamatan yang jarang penduduknya berada di kecamatan Danau Teluk 978 Jiwa/Km^2 dan Pelayangan 1.241 Jiwa/Km^2. Untuk lebih jelasnya dapat dilihat pada tabel berikut.

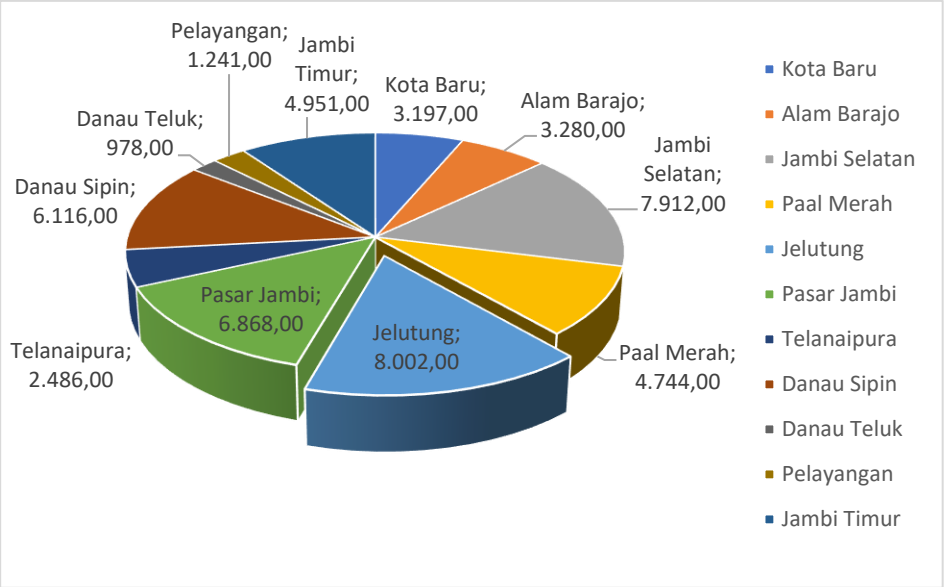

Sumber: Badan Pusat Statistik Kota Jambi, 2026

Gambar 2.18.
Kepadatan Penduduk Kota Jambi menurut Kecamatan Tahun 2025

2.1.2. ASPEK KESEJAHTERAAN MASYARAKAT

2.1.2.1. Fokus Kesejahteraan dan Pemerataan Ekonomi.

1. Pertumbuhan PDRB

Pertumbuhan ekonomi merupakan proses perubahan kondisi perekonomian suatu wilayah secara berkesinambungan menuju keadaan yang lebih baik selama periode tertentu. Pertumbuhan Ekonomi menggambarkan pembangunan dan kinerja perekonomian di suatu wilayah. Produk Domestik Regional Bruto (PDRB) merupakan salah satu indikator yang dapat dijadikan sebagai acuan untuk menjelaskan kinerja ekonomi.

Perhitungan PDRB dapat dilakukan dengan 2 (dua) cara yaitu berdasarkan Atas Dasar Harga Berlaku dan Atas Dasar Harga Konstan pada tahun tertentu. Tahun yang dipergunakan sebagai dasar penghitungan adalah Tahun 2010. Data struktur ekonomi menunjukkan aktivitas dan perkembangan mengenai kontribusi setiap lapangan usaha dalam suatu daerah. Kontribusi setiap lapangan usaha memberikan informasi mengenai lapangan usaha utama penggerak ekonomi

Tabel 2.2

Produk Domestik Regional Bruto Atas Dasar Harga Konstan 2010 Menurut Lapangan Usaha di Kota Jambi (Milyar Rupiah)
Tahun 2021-2025

LAPANGAN USAHA		TAHUN				
		2021	2022	2023	2024*	2025**
A	Pertanian, Kehutanan, dan Perikanan	166,65	168,69	170,26	177,26	185,79
B	Pertambangan dan Penggalian	453,18	452,49	452,57	444,56	451,42
C	Industri Pengolahan	2.263,40	2.343,69	2.386,30	2.481,04	2.559,92
D	Pengadaan Listrik dan Gas	39,24	43,86	49,14	52,44	55,07
E	Pengadaan Air, Pengolahan Sampah, Limbah dan Daur Ulang	47,28	49,29	49,41	51,40	53,17
F	Konstruksi	2.018,40	1.999,56	2.114,25	2198,36	2.180,63
G	Perdagangan Besar dan Eceran; Reparasi Mobil dan Sepeda Motor	5.454,19	5.751,44	6.269,08	6.464,94	6.963,49
H	Transportasi dan Pergudangan	1.995,63	2.333,13	2.609,08	2.771,76	2.982,47
I	Penyediaan Akomodasi dan Makan Minum	458,85	565,96	618,72	679,72	698,25
J	Informasi dan Komunikasi	1.175,88	1.282,19	1.375,91	1.425,46	1.552,45
K	Jasa Keuangan dan Asuransi	1.270,63	1.257,13	1.270,57	1.285,53	1.417,20
L	Real Estate	524,67	547,62	565,32	591,56	608,80
M	Jasa Perusahaan	519,99	619,41	702,80	764,06	818,80
O	Administrasi Pemerintahan, Pertahanan dan Jaminan Sosial Wajib	1.322,91	1.315,30	1.323,18	1.501,24	1.456,57
P	Jasa Pendidikan	956,96	984,99	1.016,48	1.074,35	1.115,04
Q	Jasa Kesehatan dan Kegiatan Sosial	675,03	659,87	693,32	754,38	785,91
R,S	Jasa Lainnya	151,21	166,12	182,36	198,01	206,15
PDRB		19.494,09	20.540,75	21.849,10	22.915,56	24.091,12

Sumber: Badan Pusat Statistik Kota Jambi, 2026

*Angka Sementara

**Angka Sangat Sementara

Tabel 2.3

Produk Domestik Regional Bruto Atas Dasar Harga Berlaku
Menurut Lapangan Usaha di Kota Jambi (Milyar Rupiah)
Tahun 2021-2025

LAPANGAN USAHA		TAHUN				
		2021*	2022	2023	2024*	2025**
A	Pertanian, Kehutanan, dan Perikanan	312,08	331,28	346,25	368,45	395,22
B	Pertambangan dan Penggalian	477,45	654,55	566,55	598,90	646,25
C	Industri Pengolahan	3.499,97	3.954,62	4.222,89	4.609,02	4.958,22
D	Pengadaan Listrik dan Gas	75,26	86,67	99,88	109,13	113,51
E	Pengadaan Air, Pengolahan Sampah, Limbah dan Daur Ulang	86,71	92,81	101,52	108,88	117,59
F	Konstruksi	3.028,75	3.148,56	3.459,66	3.622,92	3.627,63
G	Perdagangan Besar dan Eceran; Reparasi Mobil dan Sepeda Motor	10.437,11	11.999,96	14.002,97	14.985,04	16.547,44
H	Transportasi dan Pergudangan	2.614,14	3.565,43	4.436,11	4.849,61	5.270,46
I	Penyediaan Akomodasi dan Makan Minum	707,96	883,71	980,25	1.104,89	1.160,51
J	Informasi dan Komunikasi	1.625,75	1.740,95	1.857,08	1.927,02	2.108,60
K	Jasa Keuangan dan Asuransi	2.020,52	2.187,94	2.255,67	2.318,82	2.613,25
L	Real Estate	835,79	923,53	975,73	1.037,38	1.050,70
M	Jasa Perusahaan	959,79	1.290,30	1.628,69	1.830,93	2.002,89
O	Administrasi Pemerintahan, Pertahanan dan Jaminan Sosial Wajib	2.633,33	2.617,75	2776,26	3.257,04	3.257,92
P	Jasa Pendidikan	1.485,20	1.567,50	1.613,96	1.741,09	1.818,44
Q	Jasa Kesehatan dan Kegiatan Sosial	909,90	902,61	957,56	1.062,33	1.078,84
R,S	Jasa Lainnya	208.94	239,89	279,61	311,30	335,42
PDRB		31.918,63	36.188,04	40.578,66	43.842,76	47.102,89

Sumber: Badan Pusat Statistik Kota Jambi, 2026
*Angka Sementara
**Angka Sangat Sementara

Berdasarkan Tabel PDRB atas dasar harga konstan dan atas dasar harga berlaku, diketahui bahwa 3 (tiga) sektor penyumbang paling besar untuk PDRB yaitu (1) sektor perdagangan besar dan eceran, reparasi mobil dan sepeda motor. (2) sektor transportasi dan pergudangan dan (3) industri pengolahan.

Pertumbuhan ekonomi salah satu indikator makro yang diukur dari Laju Pertumbuhan Produk Domestik Regional Bruto (PDRB) Atas Harga Dasar Konstan (ADHK).

Tabel 2.4

Laju Pertumbuhan Produk Domestik Regional Bruto Atas Dasar Harga Konstan 2010 Menurut Lapangan Usaha di Kota Jambi (Persen)
Tahun 2021-2025

LAPANGAN USAHA	TAHUN				
	2021*	2022	2023	2024*	2025**
A Pertanian, Kehutanan, dan Perikanan	-12,12	1,23	1,13	3,91	4,81
B Pertambangan dan Penggalian	2,54	-0,15	0,02	-1,77	1,54
C Industri Pengolahan	1,76	3,55	1,82	3,97	3,18
D Pengadaan Listrik dan Gas	6,48	11,76	12,04	6,72	5,01
E Pengadaan Air, Pengolahan Sampah, Limbah dan Daur Ulang	4,95	4,25	0,23	4,03	3,45
F Konstruksi	5,04	-0,93	5,74	3,98	-0,81
G Perdagangan Besar dan Eceran; Reparasi Mobil dan Sepeda Motor	6,89	5,45	9,00	3,12	7,71
H Transportasi dan Pergudangan	1,51	16,91	11,83	6,24	7,60
I Penyediaan Akomodasi dan Makan Minum	3,15	23,34	9,32	9,78	2,80
J Informasi dan Komunikasi	3,99	9,04	7,31	3,60	8.91
K Jasa Keuangan dan Asuransi	4,70	-1,06	1,07	1,18	10,24
L Real Estate	3,19	4,38	3,23	4,64	2,91
M Jasa Perusahaan	1,48	19,12	13,46	8,72	7,16
O Administrasi Pemerintahan, Pertahanan dan Jaminan Sosial Wajib	1,23	-0,58	0,60	13,46	-2,98
P Jasa Pendidikan	0,16	2,93	3,20	5,69	3,79
Q Jasa Kesehatan dan Kegiatan Sosial	18,16	-2,24	5,07	8,81	4,18
R,S Jasa Lainnya	0,85	9,86	9,78	8,58	4,11
PDRB	4,13	5,37	6,37	4,88	5,13

Sumber: Badan Pusat Statistik Kota Jambi, 2026
*Angka Sementara
**Angka Sangat Sementara

Perekonomian Kota Jambi tahun 2025 didukung oleh sektor jasa keuangan dan asuransi sebesar 10,24%, informasi dan komunikasi sebesar 8,91% dan sektor penyediaan akomodasi dan perdagangan besar dan eceran sebesar 7,71%. Untuk

sektor administrasi pemerintahan, pertahanan dan jaminan sosial serta konstruksi mengalami konstraksi dikarenakan kebijakan efesiensi dari Pemerintah Pusat.

Selama rentang waktu 2021-2025 Pertumbuhan Ekonomi Kota Jambi mengalami fluktuasi. Pertumbuhan Ekonomi tertinggi pada tahun 2023 tercatat sebesar 6,37% namun mengalami penurunan pada tahun 2024 menjadi sebesar 4,88% dan meningkat kembali di tahun 2025 menjadi 5,13%. Hal ini dikarenakan konsumsi masyarakat dan komponen pengeluaran seperti barang & jasa meningkat. Faktor-faktor ini mendorong output dan aktivitas ekonomi lebih tinggi dibandingkan tahun sebelumnya. Dibandingkan dengan Pertumbuhan Ekonomi Provinsi dan dan nasional, Pertumbuhan Ekonomi Kota Jambi tahun 2025 berada di atas Pertumbuhan Ekonomi Provinsi Jambi, yaitu 4,51% namun di bawah Pertumbuhan Ekonomi Indonesia yang tercatat sebesar 5,11%, yang dapat dilihat pada gambar berikut.

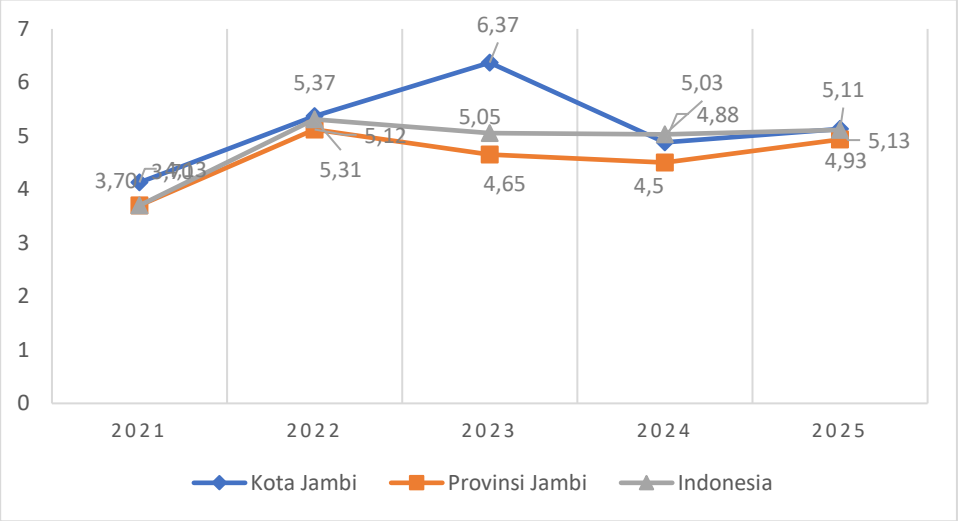

Sumber: Badan Pusat Statistik Kota Jambi, 2026

Gambar 2.19.
Perbandingan Laju Pertumbuhan Ekonomi Kota Jambi
Dengan Provinsi Jambi dan Indonesia Tahun 2021-2025

2. Laju Inflasi

Inflasi adalah kecenderungan meningkatnya harga barang dan jasa pada umumnya yang berlangsung secara terus menerus. Inflasi dapat disebabkan antara lain konsumsi masyarakat yang meningkat, berlebihnya likuiditas di pasar yang memicu konsumsi atau spekulasi, serta akibat adanya ketidaklancaran suplai dan

distribusi barang. Jika besarannya tidak terkendali, inflasi akan mempengaruhi kondisi perekenomian masyarakat. Inflasi menyebabkan turunnya nilai uang. Dengan demikian, inflasi dapat juga diartikan sebagai penurunan nilai uang terhadap nilai barang dan jasa secara umum. Inflasi diukur sebagai persentase perubahan Indeks Harga Konsumen.

Perkembangan inflasi kota Jambi selama kurun waktu 5 tahun terakhir dapat dilihat pada gambar berikut:

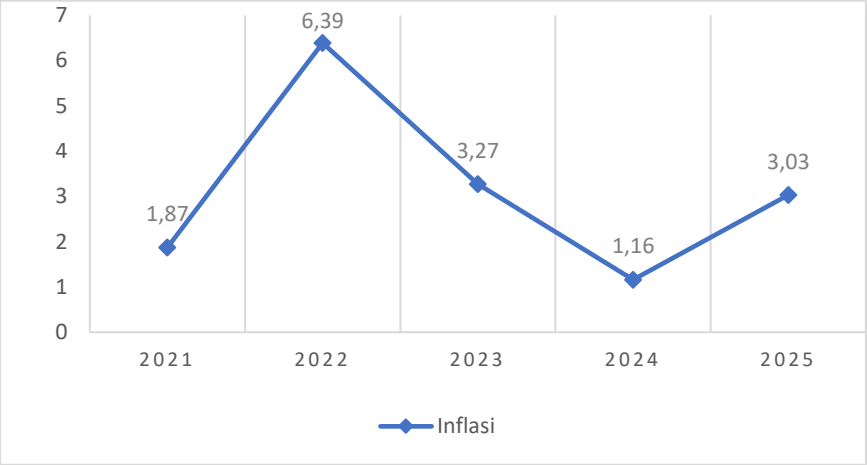

Sumber : Badan Pusat Statistik Kota Jambi, 2026

Gambar 2.20.
Perkembangan Laju Inflasi Kota Jambi Tahun 2021-2025

Kondisi inflasi Kota Jambi selama 5 tahun terakhir mengalami fluktuasi dimana inflasi tertinggi pada tahun 2022 sebesar 6,39% yang disebabkan oleh faktor peningkatan harga bahan makanan dan laju inflasi terendah pada tahun 2024 sebesar 1,16%. Pada Tahun 2025, inflasi Kota Jambi mengalami peningkatan dibandingkan tahun sebelumnya.

Peningkatan inflasi ini dikarenakan adanya kenaikan harga yang ditunjukkan oleh peningkatan indeks sembilan kelompok pengeluaran, yaitu: kelompok perawatan pribadi dan jasa lainnya sebesar 6,79 persen, kelompok makanan, minuman dan tembakau sebesar 5,36 persen; kelompok penyediaan makanan dan minuman/restoran sebesar 4,07 persen, kelompok transportasi sebesar 2,36 persen kelompok pendidikan sebesar 2,17 persen, pakaian dan alas kaki sebesar 0,97 persen; kelompok perumahan, air, listrik dan bahan bakar rumah tangga yaitu sebesar 1,18 persen; kelompok rekreasi, olahraga, dan budaya sebesar 0,56 persen,

kelompok kesehatan sebesar 0,40 persen. Sementara dua kelompok pengeluaran yang mengalami penurunan indeks, yaitu: kelompok perlengkapan, peralatan, dan pemeliharaan rutin rumah tangga sebesar 0,68 persen; dan kelompok informasi, komunikasi dan jasa keuangan sebesar 0,37 persen. Komoditas yang dominan memberikan andil/sumbangan inflasi tahun 2025, antara lain: cabai merah, emas perhiasan, daging ayam ras, bawang merah dan cabai rawit. Sedangkan komoditas yang memberikan andil/sumbangan deflasi antara lain: tomat, ikan nila, tempe dan bawang putih.

Beberapa langkah strategis yang diambil pemerintah sebagai upaya untuk merespon meningkatnya inflasi yaitu Gerakan Pangan Murah, Operasi Pasar Murah, gerakan menanam dan kerjasama dengan daerah penghasil. Namun hal ini belum sepenuhnya mampu menurunkan dan mengendalikan inflasi sehingga perlu upaya yang diharapkan dapat membantu menjaga perekonomian daerah dan daya beli masyarakat

3. PDRB Perkapita

PDRB Perkapita adalah nilai PDRB suatu daerah dibagi dengan jumlah penduduk pada pertengahan tahun yang tinggal di daerah tersebut. PDRB per kapita dihitung berdasarkan PDRB Atas Dasar Harga Berlaku (ADHB). PDRB per kapita menunjukkan nilai PDRB per kepala atau per satu orang penduduk. Besar kecilnya jumlah penduduk akan berpengaruh pada nilai PDRB per kapita, sedangkan besar kecilnya nilai PDRB sangat tergantung pada potensi sumber daya alam dan faktor-faktor produksi yang terdapat di daerah tersebut. PDRB mencerminkan pendapatan rata-rata dan tingkat kesejahteraan masyarakat. PDRB per kapita menggambarkan nilai ekonomi sebenarnya pada tahun berjalan.

Nilai PDRB per kapita Kota Jambi tahun 2021 hingga 2025 menunjukkan perkembangan dengan tren yang cenderung meningkat setiap tahunnya. Pada tahun 2021 PDRB per kapita tercatat sebesar 52,10 juta rupiah naik menjadi 73,34 juta rupiah pada tahun 2025. Kenaikan PDRB per kapita yang cukup tinggi ini dapat dilihat pada tabel berikut.

Tabel 2.5.
PDRB Perkapita Kota Jambi dan Laju Pertumbuhannya Tahun 2021-2025

NO	URAIAN	TAHUN				
		2021	2022	2023	2024*	2025**
1.	PDRB (miliar rupiah)	31.918,63	36.188,04	40.578,66	43.842,76	47.102,89
2.	PDRB per Kapita (ribu rupiah)	52,10	58,41	64,06	68,30	73,34
3.	Pertumbuhan PDRB per Kapita (persen)	4,13	5,37	6,37	4,88	5,13

Sumber: Badan Pusat Statistik Kota Jambi, 2026

4. Indeks Gini

Indeks Gini merupakan indikator makro ekonomi yang menggambarkan kesejahteraan suatu wilayah dengan mengukur ketimpangan ekonomi berdasarkan distribusi pendapatan di suatu wilayah tertentu. Hasil perhitungan berkisar antara 0 sampai 1, semakin mendekati satu maka tingkat ketimpangan di wilayah tersebut semakin tinggi. Tingkat ketimpangan pada Indeks Gini dikategorikan menjadi tiga tingkat, yaitu rendah (Indeks Gini kecil dari 0,3), sedang (0,3-0,4) dan tinggi (Indeks Gini lebih besar dari 0,4).

Indeks Gini Kota Jambi mengalami peningkatan pada tahun 2021-2024, namun mengalami penurunan pada tahun 2025 menjadi sebesar 0,339. Keadaan ini mengindikasikan bahwa kesenjangan di kota Jambi mulai mengalami perbaikan dikarenakan kebijakan pembangunan ekonomi Kota Jambi sudah dapat mengurangi kesenjangan ekonomi di masyarakat berupa peningkatan akses pendidikan dan kesehatan serta pemberdayaan ekonomi masyarakat.

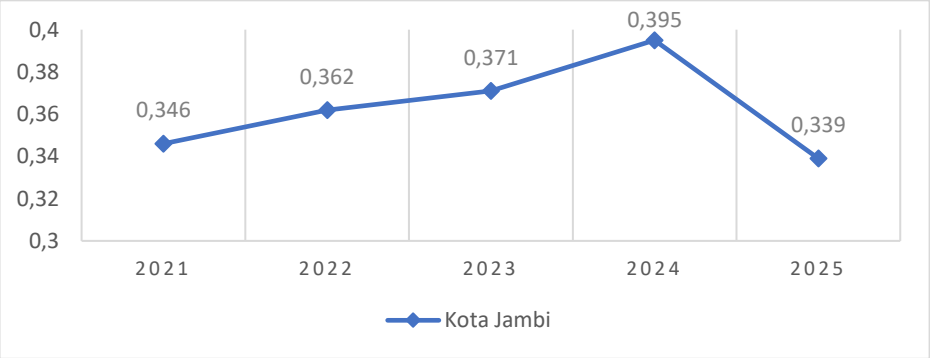

Sumber: Badan Pusat Statistik Kota Jambi, 2026

Gambar 2.21
Gini Ratio Kota Jambi Tahun 2021-2025

5. Persentase Penduduk diatas Garis Kemiskinan

Penduduk Miskin merupakan penduduk yang memiliki rata-rata pengeluaran per kapita perbulan di bawah garis kemiskinan. Garis Kemiskinan merupakan nilai rupiah rata-rata pengeluaran perkapita yang diperlukan seseorang untuk memenuhi kebutuhan pokok hidupnya selama sebulan. Penduduk miskin dan tingkat kemiskinan bisa dilihat pada gambar berikut

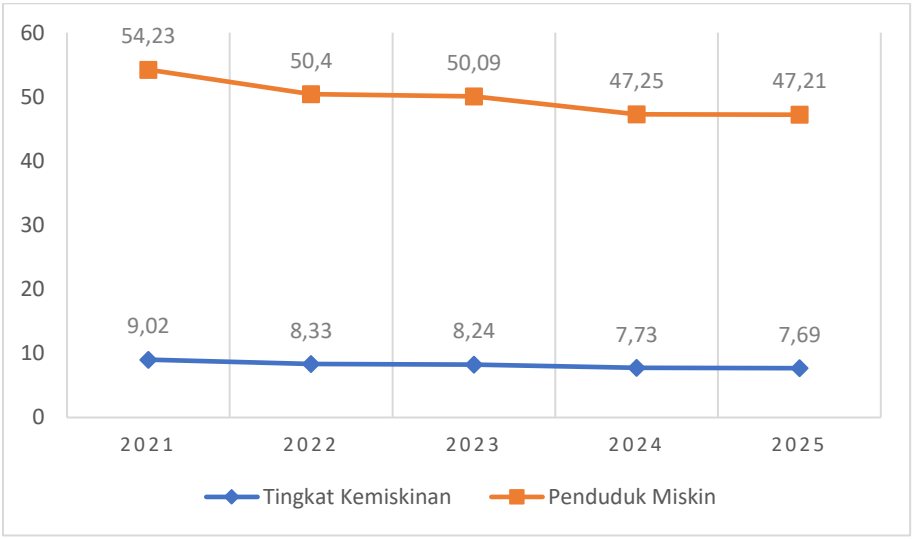

Sumber: Badan Pusat Statistik Kota Jambi, 2026

Gambar 2.22.
Tingkat Kemiskinan dan Penduduk Miskin Kota Jambi
Tahun 2021-2025

Tingkat kemiskinan di Kota Jambi mengalami penurunan dari tahun 2021 hingga tahun 2025 dimana tahun 2021 tingkat kemiskinan sebesar 9,02 menurun menjadi 7,69% pada tahun 2025. Begitupun juga dengan jumlah penduduk mengalami penurunan. Turunnya tingkat kemiskinan dan penduduk miskin tersebut dipengaruhi oleh beberapa faktor seperti fasilitas pendidikan dan tenaga pendidik, bantuan sosial dari pemerintah serta aktivitas perdagangan.

2.1.2.2. Fokus Aspek Kesejahteraan Sosial

1. Indeks Pembangunan Manusia

Indeks Pembangunan Manusia merupakan sebuah proses pembangunan yang ditujukan untuk pembangunan sumberdaya manusia. IPM diperkenalkan oleh *United Nations Development Programme* (UNDP) pada tahun 1990.

Ada tiga komponen yang dianggap paling menentukan dalam pembangunan, umur panjang dan sehat, perolehan dan pengembangan pengetahuan serta peningkatan terhadap akses untuk kehidupan yang lebih baik. Indeks ini dihitung dengan komponen Rata-rata Lama Sekolah (RLS), Harapan Lama Sekolah (HLS), Umur Harapan Hidup (UHH), dan Indeks Daya Beli. Hal ini dikarenakan pengembangan manusia berkaitan erat dengan peningkatan kapabilitas manusia.

Capaian Indeks Pembangunan Manusia Kota Jambi, Provinsi Jambi dan Indonesia Tahun 2021–2025 dapat dilihat pada gambar berikut.

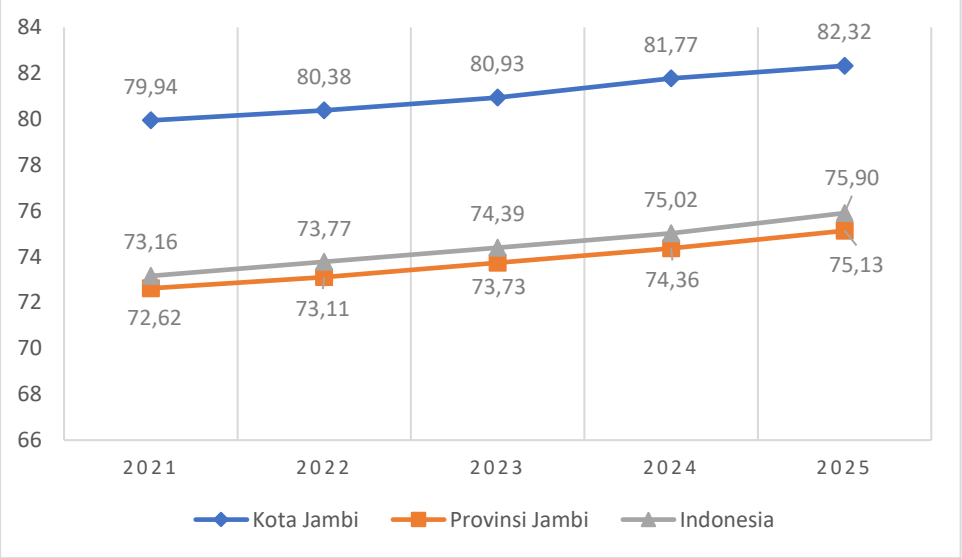

Sumber: Badan Pusat Statistik Kota Jambi, 2026 (data diolah)

Gambar 2.23.
Indeks Pembangunan Manusia Kota Jambi, Provinsi Jambi dan Indonesia Tahun 2021-2025

Pembangunan manusia di Kota Jambi dalam kurun waktu 5 tahun terakhir terus mengalami peningkatan, dimana pada tahun 2021 IPM sebesar 79,94 poin meningkat menjadi 82,32 poin pada tahun 2025. Dibandingkan Provinsi Jambi dan Indonesia IPM Kota Jambi melampaui keduanya. Berarti pembangunan manusia Kota Jambi jauh lebih unggul. Peningkatan IPM menandakan bahwa bidang kesehatan, pendidikan dan ekonomi masyarakat kota Jambi telah baik.

2. Umur Harapan Hidup (UHH)

Derajat kesehatan pada dasarnya dapat dilihat dari lamanya Umur Harapan Hidup (UHH) yang mampu dicapai. Semakin lama usia harapan hidup yang dicapai maka semakin tinggi derajat kesehatannya. Umur Harapan Hidup (UHH) menunjukkan kualitas kesehatan masyarakat, yaitu mencerminkan "lamanya hidup" sekaligus "hidup sehat" suatu masyarakat. Umur Harapan Hidup di Kota Jambi, Provinsi Jambi dan Indonesia selama kurun waktu tahun 2021 hingga 2025 dapat dilihat pada gambar berikut.

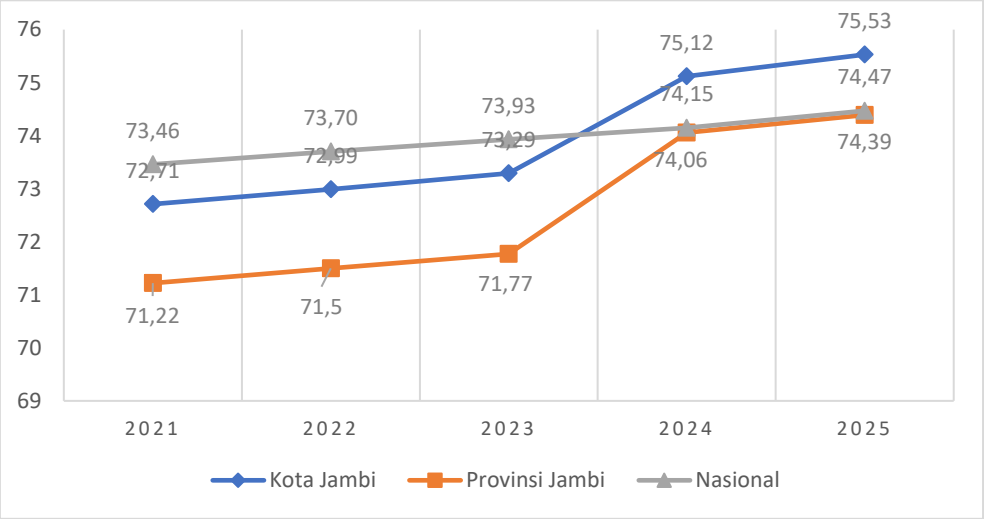

Sumber: Badan Pusat Statistik Kota Jambi, 2026

Gambar 2.24
Umur Harapan Hidup Kota Jambi, Provinsi Jambi dan Indonesia
Tahun 2021-20251
(dalam tahun)

Selama periode 2021-2025, Umur Harapan Hidup di Kota Jambi mengalami peningkatan, pada tahun 2021 Umur Harapan Hidup di Kota Jambi sebesar 72,71 meningkat menjadi 75,33 pada tahun 2025, Hal ini dapat diinterpretasikan bahwa bayi-bayi yang dilahirkan menjelang tahun 2025 ini mempunyai harapan hidup sampai usia 75 tahun. Jika dibandingkan dengan UHH Provinsi dan Nasional selama tahun 2021-2025 maka UHH Kota Jambi berada diatas UHH Provinsi dan Nasional. Hal ini menunjukkan pelayanan kesehatan pada masyarakat semakin baik dan meningkatnya kesadaran masyarakat akan kesehatan

3. Angka Rata-Rata Lama Sekolah (RLS)

Angka Rata-Rata Lama Sekolah merupakan jumlah tahun belajar penduduk usia 15 tahun ke atas yang telah diselesaikan dalam pendidikan formal (tidak termasuk tahun yang mengulang). Angka ini turut berkontribusi terhadap Indeks Pembangunan Manusia (IPM) dalam hal pengetahuan. Tingginya angka Rata-rata Lama Sekolah menunjukkan jenjang pendidikan yang pernah/sedang diduduki oleh seseorang. Semakin tinggi angka maka semakin lama/tinggi jenjang pendidikan yang ditamatkannya. Analisis ini digunakan untuk melihat kualitas penduduk dalam hal mengenyam pendidikan formal.

Perkembangan rata-rata lama sekolah di Kota Jambi, Provinsi Jambi dan Nasional dari Tahun 2021 sampai dengan Tahun 2025 adalah sebagai berikut:

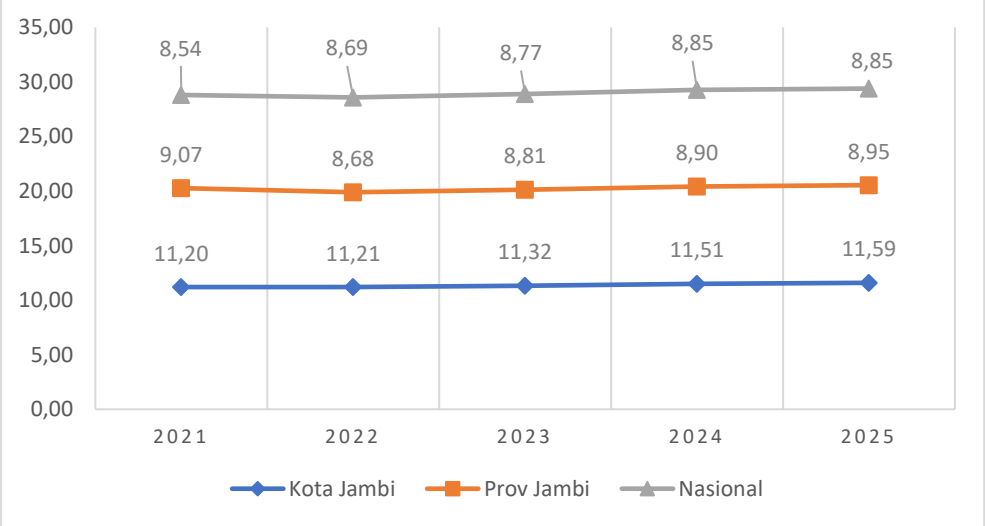

Sumber: Badan Pusat Statistik Kota Jambi, 2026

Gambar 2.25
Angka Rata-rata Lama Sekolah di Kota Jambi,
Provinsi Jambi dan Indonesia Tahun 2021-2025

Peningkatan angka RLS dari 11,20 tahun 2021 menjadi 11,59 pada Tahun 2025. Rata-Rata Lama Sekolah (RLS) mengindikasikan bahwa penduduk usia 25 tahun ke atas di kota Jambi telah mampu menyelesaikan pendidikan hingga kelas dua pada jenjang sekolah menengah atas. Hal ini menunjukkan adanya peningkatan kualitas hidup masyarakat Kota Jambi selama kurun lima Tahun terakhir. Angka RLS Kota Jambi diatas rata-rata capaian Provinsi Jambi dan Nasional.

4. Angka Harapan Lama Sekolah (HLS)

Angka Harapan Lama Sekolah (HLS) didefinisikan sebagai lamanya sekolah (dalam tahun) yang diharapkan akan dirasakan oleh anak pada umur tertentu di masa mendatang. Angka HLS menunjukkan peluang anak usia 7 tahun ke atas untuk mengenyam pendidikan formal pada waktu tertentu. HLS Kota Jambi dari 15,37 pada tahun 2021 menjadi 15,56 pada Tahun 2025 Artinya, secara rata-rata anak usia 7 tahun yang masuk jenjang pendidikan formal pada tahun 2025 memiliki peluang untuk bersekolah selama 15,56 tahun atau setara dengan Diploma IV. Dalam kurun waktu 2021-2025 HLS Kota Jambi berada di atas rata-rata angka Provinsi dan Nasional. Kualitas pendidikan cenderung akan terus meningkat seiring dengan perkembangan angka Harapan Lama Sekolah.

Perkembangan Angka Harapan Lama Sekolah di Kota Jambi, Provinsi Jambi dan Indonesia dari Tahun 2021 sampai Tahun 2025 adalah sebagai berikut:

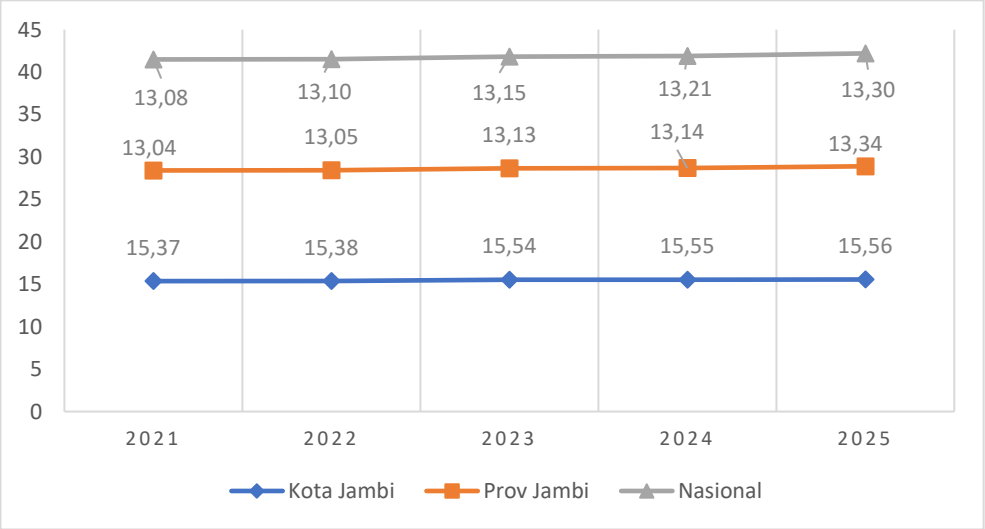

Sumber: Badan Pusat Statistik Kota Jambi, 2026

Gambar 2.26
Angka Harapan Lama Sekolah (HLS)
di Kota Jambi, Provinsi Jambi dan Indonesia
Tahun 2021-2025

7. Persentase Balita Gizi Buruk

Status gizi balita dapat diukur berdasarkan indeks berat badan menurut umur, tinggi badan menurut umur, dan berat badan menurut tinggi badan. Gizi kurang dan gizi buruk didasarkan pada indeks berat badan menurut umur. Gizi buruk didefinisikan sebagai keadaan gizi balita yang ditandai dengan kondisi sangat

kurus, disertai atau tidak edema pada kedua punggung kaki, berat badan menurut panjang badan atau berat badan dibanding tinggi badan kurang dari dan atau lingkar lengan atas kurang dari 11,5 cm pada anak usia 0 - 59 bulan. Berikut merupakan grafik balita gizi buruk di Kota Jambi.

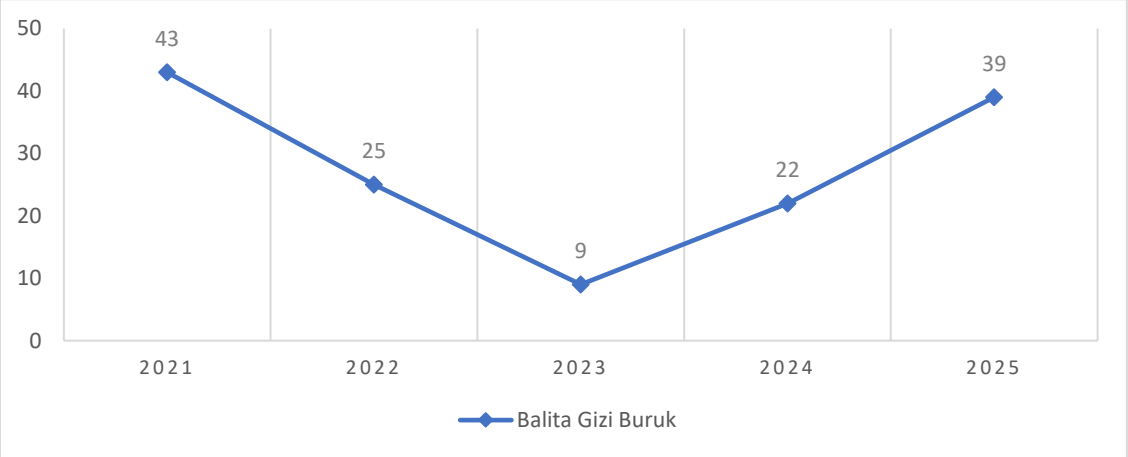

Sumber: Dinas Kesehatan Kota Jambi, 2026

Gambar 2.27
Jumlah Balita Gizi Buruk di Kota Jambi Tahun 2021-2025

Untuk balita gizi buruk pada balita dan anak di wilayah Kota Jambi mengalami fluktuasi. Dimana Jumlah balita gizi buruk menurun dari tahun 2021 sebanyak 43 balita menjadi 9 balita di tahun 2023, hal bukan sepenuhnya disebabkan oleh perubahan kondisi kesehatan riil di lapangan, melainkan akibat dinamika keaktifan sistem pendataan fasilitas kesehatan pasca-pandemi dan perubahan metode survei nasional. Pada tahun 2023, intervensi gizi dari pemerintah daerah diperketat melalui program pemberian makanan tambahan (PMT) serta pemantauan ketat. Hal ini berhasil menurunkan angka kasus aktif pada aplikasi e-PPGBM (Pencatatan dan Pelaporan Gizi Berbasis Masyarakat) secara drastis sepanjang 2023, namun meningkat kembali di tahun 2023 ke atas. Hal ini dipengaruhi oleh perbedaan metodologi sampling instrumen survei Kementerian Kesehatan. Angka penurunan di tahun 2023 mengacu pada data sektoral berkala. Namun, memasuki tahun 2024 dan 2025, hasil Survei Kesehatan Indonesia (SKI) yang menggantikan Survei Status Gizi Indonesia (SSGI) dirilis. Survei makro nasional ini menggunakan metode uji sampel acak terintegrasi yang sering kali

memperlihatkan tren peningkatan angka (anomali data) karena mampu menjangkau area marjinal yang sebelumnya luput dari pencatatan rutin Puskesmas. Berdasarkan analisis kebijakan publik Dinas Kesehatan Kota Jambi, naik-turunnya status gizi di wilayah perkotaan kerap dipicu oleh fluktuasi ekonomi keluarga dan pola asuh anak. Meskipun fasilitas kesehatan di Kota Jambi sangat mudah diakses, masih banyak orang tua yang kurang memahami keragaman asupan gizi seimbang bagi balita. Rendahnya tingkat partisipasi kunjungan ke Posyandu pada bulan-bulan tertentu membuat deteksi dini gizi kurang terlambat, sehingga anak telanjur jatuh ke dalam status gizi buruk.

8. Prevalensi Stunting

Stunting merupakan kondisi anak di bawah lima tahun yang tidak dapat berkembang karena kekurangan gizi kronis dan infeksi berulang. Stunting diukur menggunakan panjang/tinggi badan menurut umur. Penyebab stunting dapat dibagi menjadi dua, yaitu langsung dan tidak langsung. Pemberian kolostrum dan ASI eksklusif, pola konsumsi anak, dan penyakit infeksi merupakan faktor yang mempengaruhi status gizi anak dan berdampak pada stunting. Sementara itu faktor tidak langsung berupa akses dan ketersediaan bahan makanan serta sanitasi dan kesehatan lingkungan. Kondisi Stunting di Kota Jambi selama tahun 2021-2025 dapat dilihat pada gambar berikut

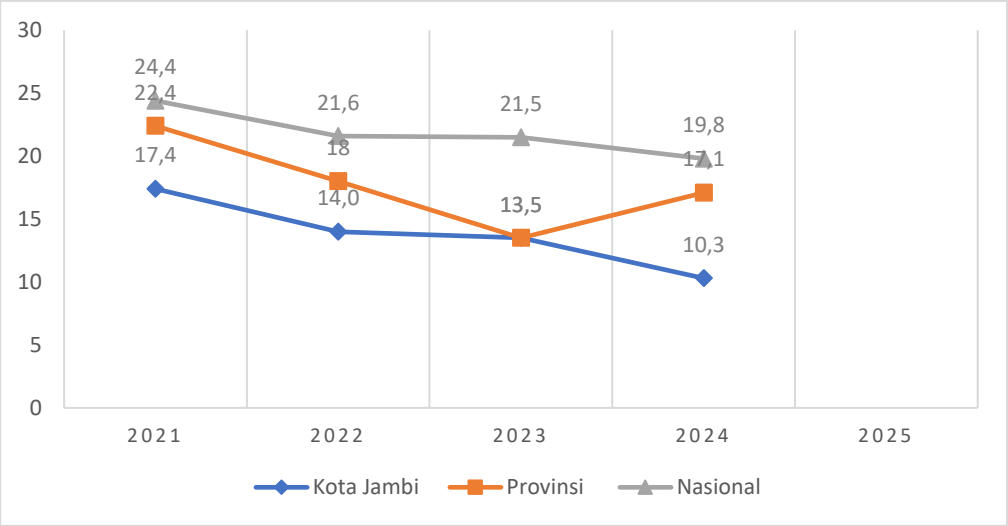

Sumber: Survei Status Gizi Indonesia (SSGI), 2026

Gambar 2.28
Perkembangan Prevalensi Stunting di Kota Jambi
Tahun 2021-2025

Berdasarkan data resmi Survei Status Gizi Indonesia (SSGI) dari Kementerian Kesehatan RI, angka prevalensi stunting di Kota Jambi mengalami tren penurunan yang signifikan secara konsisten dari tahun 2021 hingga tahun 2024. Kota Jambi secara konsisten menempatkan posisinya di bawah rata-rata angka stunting Provinsi Jambi maupun Nasional.

Pada tahun 2024, data SSGI menunjukkan tren kenaikan (anomali) di tingkat Provinsi Jambi yang melonjak kembali ke angka 17,1%. Di saat yang sama, angka nasional berada di 19,8%. Menariknya, Kota Jambi justru mencatat penurunan drastis hingga menyentuh 10,3%, menjadikannya salah satu daerah paling sukses melakukan intervensi lokal di tingkat provinsi.

Pemerintah Pusat menargetkan angka stunting nasional turun menjadi 14%. Kota Jambi sudah mencapai target tersebut sejak tahun 2022 (14,0%), sedangkan secara makro, Provinsi Jambi baru mencapainya di tahun 2023, dan Nasional masih terus berjuang mendekati target tersebut pada evaluasi akhir 2025.

Penurunan berkala ini didorong oleh program intervensi terpadu seperti program Bapak Asuh Anak Stunting (BAAS) dan Gerakan Orang Tua Asuh Cegah Stunting (GENTING) yang digalakkan oleh Pemerintah Kota Jambi.

9. Angka Partisipasi Angkatan Kerja

Tingkat Partisipasi Angkatan Kerja (TPAK) merupakan persentase Angkatan Kerja terhadap jumlah penduduk usia kerja. Jumlah TAPK digunakan untuk mengindikasikan besarnya persentase penduduk usia kerja yang aktif secara ekonomi disuatu wilayah. Semakin tinggi TPAK menunjukkan bahwa semakin tinggi pula pasokan tenaga kerja yang tersedia untuk memproduksi barang dan jasa dalam suatu perekonomian. Tingkat partisipasi angkatan kerja di suatu wilayah juga dapat mengindikasikan seberapa besar kesempatan kerja di wilayah tersebut. Semakin tinggi tingkat partisipasi angkatan kerja maka mengindikasikan semakin luas kesempatan kerja.

Perkembangan TPAK Kota Jambi selama tahun 2021 s.d. 2025 dapat dilihat pada grafik berikut.

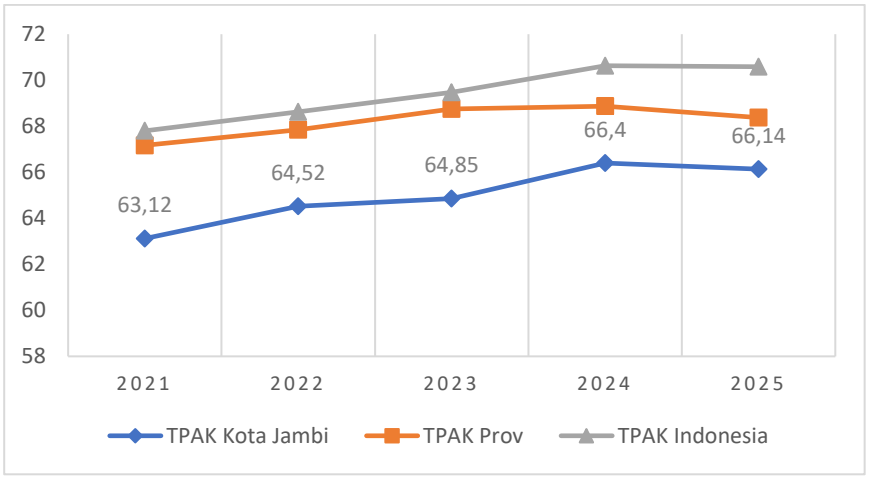

Sumber: Badan Pusat Statistik Provinsi Jambi, 2026

Gambar 2.29
Tingkat Partisipasi Angkatan Kerja (TPAK) Kota Jambi
Tahun 2021-2025

TPAK Kota Jambi mengalami peningkatan dari tahun 2021 s.d. 2024 dan mengalami penurunan pada tahun 2025 dibandingkan tahun sebelumnya menjadi sebesar 66,14. Artinya bahwa dari 100 penduduk usia kerja, terdapat lebih dari 66 penduduk yang tersedia untuk memproduksi secara ekonomi pada waktu tertentu. semakin tinggi TPAK menunjukkan bahwa semakin tinggi pula pasokan tenaga kerja *(labour supply)* yang tersedia untuk memproduksi barang dan jasa dalam suatu perekonomian. TPAK Kota Jambi mengalami penurunan, hal ini berarti berkurangnya pasokan tenaga kerja karena Penurunan Tingkat Partisipasi Angkatan Kerja (TPAK) dapat disebabkan oleh berbagai faktor struktural, ekonomi, sosial, dan demografis. Faktor Demografis karena lebih banyak penduduk usia kerja lebih memilih melanjutkan pendidikan dan meningkatnya penduduk lanjut usia yang tidak lagi aktif bekerja. Faktor Ekonomi karena terbatasnya lapangan kerja yang menurunkan motivasi masyarakat untuk masuk pasar kerja dan pekerjaan yang tersedia tidak layak sehingga masyarakat tidak aktif mencari kerja.

Dibandingkan Provinsi bahkan Indonesia, TPAK Kota Jambi jauh lebih rendah dikarenakan Tingginya Angka Partisipasi Sekolah dan Pendidikan. Kota Jambi, sebagai pusat pendidikan di provinsi, memiliki persentase penduduk usia muda yang menempuh pendidikan formal lebih tinggi. Mereka masuk kategori penduduk usia kerja, tetapi tidak masuk angkatan kerja (bukan angkatan kerja) karena fokus

belajar. Struktur Ekonomi Perkotaan (Jasa & Formal), berbeda dengan kabupaten di Provinsi Jambi yang didominasi sektor pertanian/perkebunan yang menyerap tenaga kerja informal secara masif, Kota Jambi lebih didominasi sektor jasa dan formal. Sektor ini seringkali memiliki standar pendidikan/keterampilan yang lebih tinggi, menyebabkan penduduk usia kerja yang tidak memenuhi syarat memilih untuk tidak masuk dalam pasar kerja. Tingkat Pendapatan dan Ekonomi. Tingginya PDRB per kapita di Kota Jambi dibanding beberapa kabupaten membuat sebagian keluarga lebih mampu membiayai anggota keluarganya untuk tidak bekerja (fokus studi atau menjadi ibu rumah tangga), yang menurunkan angka TPAK. Ketidaksesuaian Keterampilan, sebagai pusat urbanisasi, Kota Jambi menghadapi tantangan mismatch keterampilan, di mana lowongan kerja tersedia (misal di sektor formal) namun tidak sesuai dengan keahlian pencari kerja, menyebabkan mereka tidak tercatat sebagai angkatan kerja aktif

10. Tingkat Pengangguran Terbuka (TPT)

Tingkat Pengangguran Terbuka (TPT) diukur sebagai persentase jumlah pengangguran terhadap jumlah angkatan kerja. Tingkat Pengangguran Terbuka merupakan indikator yang digunakan untuk mengukur tenaga kerja yang tidak terserap oleh pasar. Tingkat Pengangguran Terbuka yang tinggi menunjukkan banyaknya angkatan kerja yang tidak terserap pada pasar kerja.

Perkembangan Tingkat Pengangguran Terbuka Kota Jambi, Provinsi Jambi dan Indonesia selama tahun 2021 s.d. 2025 dapat dilihat pada grafik berikut.

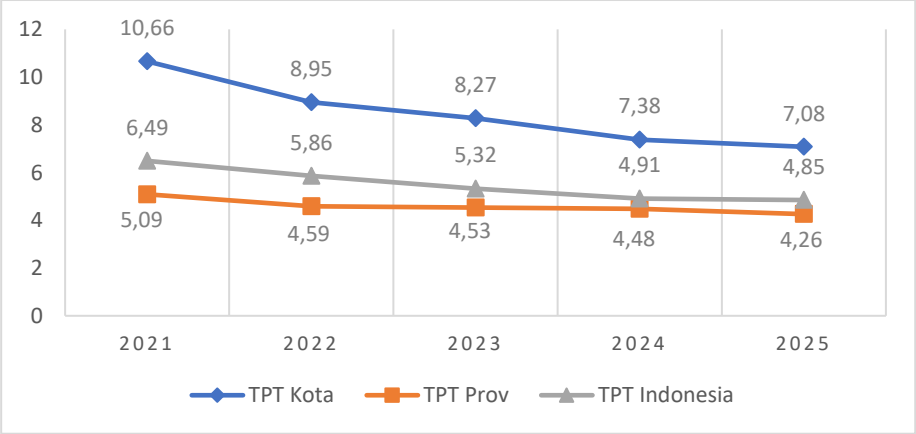

Sumber: Badan Pusat Statistik Kota Jambi, 2026

Gambar 2.30
Tingkat Pengangguran Terbuka (TPT) Kota Jambi Tahun 2021-2025

Tingkat Pengangguran Terbuka selama kurun waktu 5 (lima) tahun terakhir cenderung mengalami penurunan, pada tahun 2021 Tingkat Pengangguran Terbuka sebesar 10,66 terus menurun hingga tahun 2024 menjadi 7,08, artinya dari 100 penduduk usia 15 tahun keatas yang tersedia untuk memproduksi barang dan jasa (angkatan kerja) sebanyak 7 orang merupakan pengangguran. Menurunnya Tingkat Pengangguran Terbuka dikarenakan meningkatnya aktivitas ekonomi sehingga mendorong dunia usaha memperluas produksi dan menyerap tenaga kerja lebih banyak dan beralihnya penganggur ke pekerjaan informal.

TPT di Kota Jambi menunjukkan nilai yang lebih tinggi dari Provinsi bahkan Indonesia. Hal ini dikarenakan Ketidakseimbangan Pencari Kerja dan Lapangan Kerja. Kota Jambi sebagai pusat perkotaan mengalami peningkatan jumlah pencari kerja yang tidak sebanding dengan kecepatan penciptaan lapangan kerja baru. Dampak Urbanisasi dan Konsentrasi Penduduk, sebagai ibu kota provinsi, Kota Jambi menjadi tujuan utama pencari kerja, yang menyebabkan kepadatan angkatan kerja jauh lebih tinggi dibandingkan kabupaten lain di Provinsi Jambi. Tingginya Migrasi yang masuk. Tingginya arus masuk penduduk mencari pekerjaan meningkatkan kompetisi, sehingga mereka yang tidak memiliki keahlian khusus yang dibutuhkan pasar kerja akan menjadi pengangguran.

15. Indeks Pembangunan Keluarga

Indeks Pembangunan Keluarga (iBangga) merupakan suatu pengukuran kualitas keluarga yang ditunjukkan melalui ketentraman, kemandirian dan kebahagiaan keluarga dan menggambarkan peran dan fungsi keluarga untuk semua wilayah di Indonesia. iBangga merupakan indikator penting untuk mengukur keberhasilan dalam upaya membangun kualitas keluarga. iBangga digunakan untuk mengklasifikasikan suatu wilayah dengan status pembangunan keluarga tangguh, berkembang atau rentan.

Pengukuran iBangga meliputi dimensi ketenteraman, kemandirian dan kebahagiaan. Dimensi Ketenteraman terdiri atas indikator: a. kegiatan ibadah; b. legalitas Keluarga; c. jaminan kesehatan; dan d. keharmonisan Keluarga. Dimensi Kemandirian terdiri atas indikator: a. pemenuhan kebutuhan dasar; b. jaminan keuangan; c. keberlangsungan pendidikan; d. kesehatan Keluarga; dan e. akses

media online/daring. Dimensi Kebahagiaan terdiri atas indikator: a. interaksi Keluarga; dan b. interaksi sosial.

Setelah dilakukan penghitungan atau pengukuran iBangga, maka akan dapat diklasifikasikan suatu wilayah dengan status pembangunan keluarga tangguh, berkembang atau rentan. Nilai iBangga berkisar antara 0-100 dengan kategori sebagai berikut: iBangga yang kurang baik (rentan) apabila nilainya di bawah 40. iBangga yang cukup baik (berkembang) apabila nilainya antara 40-70. iBangga yang baik (tangguh) apabila nilainya di atas 70. iBangga Kota Jambi dari tahun 2021-2024 mengalami peningkatan namun mengalami penurunan di tahun 2025 menjadi 63,7 dibandingkan tahun 2024 66,48, termasuk kategori cukup baik (berkembang) sehingga perlu ditingkatkan lagi menjadi tangguh.

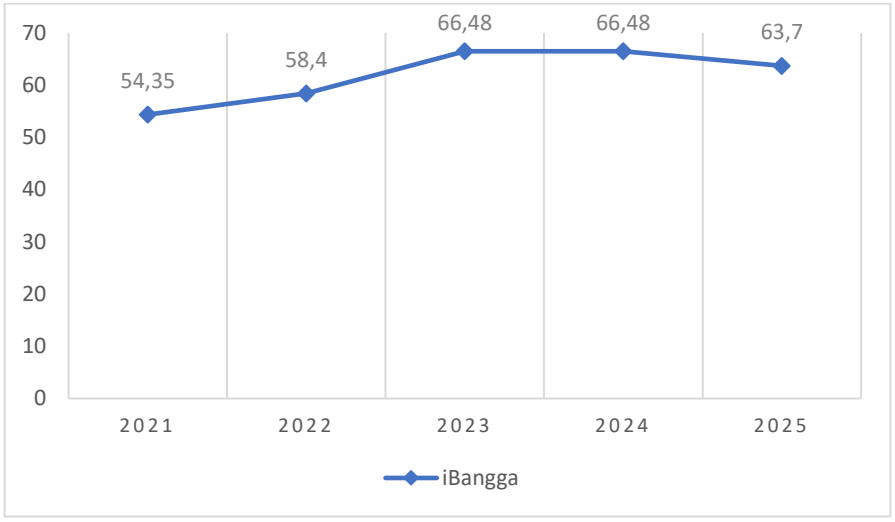

Sumber: DPPKB Kota Jambi, 2026

Grafik 2.31
Indeks Pembangunan Keluarga (iBangga) Kota Jambi Tahun 2021-2025

2.1.3. ASPEK PELAYANAN UMUM

2.1.3.1. Fokus Urusan Pemerintah Wajib Pelayanan Dasar

1. Urusan Pendidikan

Berdasar pada Undang-Undang Nomor 20 Tahun 2003 tentang Sistem Pendidikan Nasional, Pendidikan merupakan usaha sadar dan terencana untuk mewujudkan suasana belajar dan proses pembelajaran agar peserta didik secara aktif mengembangkan potensi dirinya untuk memiliki kekuatan spiritual

keagamaan, pengendalian diri, kepribadian, kecerdasan, akhlak mulia, serta keterampilan yang diperlukan dirinya, masyarakat, bangsa dan negara.

Penyelenggaraan pendidikan di Kota Jambi menekankan pada pemerataan dan perluasan pelayanan Pendidikan. Gambaran capaian indikator pendidikan sebagai berikut:

1. Angka Partisipasi Kasar (APK)

Angka Partisipasi Kasar (APK) merupakan rasio siswa pada jenjang pendidikan tertentu dengan jumlah siswa usia sekolah. Angka partisipasi kasar digunakan untuk mengetahui banyaknya siswa yang bersekolah pada jenjang pendidikan tertentu. Makin tinggi angka partisipasi kasar menunjukkan semakin banyak anak usia sekolah yang menempuh pendidikan pada jenjang tertentu.

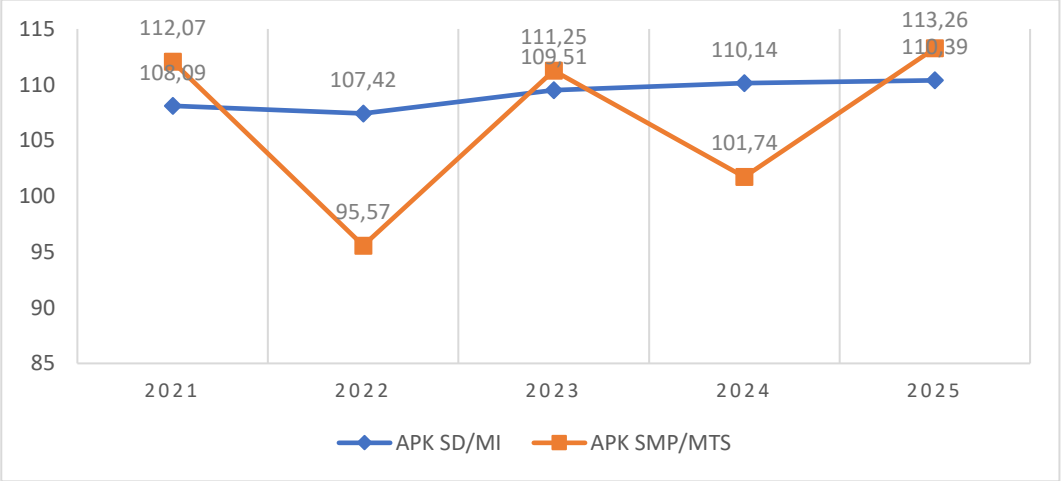

Sumber: Dinas Pendidikan Kota Jambi, 2026

Gambar 2.32
Angka Partisipasi Kasar (APK) Kota Jambi
Tahun 2021-2025

Secara umum, pada tingkat SD/MI capaian APK dari tahun 2021 sampai 2025 cenderung stabil dan berada pada angka di atas 100%. Di tahun 2021 APK SD/MI Kota Jambi mencapai 108,9% dan meningkat di tahun 2025 menjadi 110,39%. Melihat angka capaian APK SD/MI Kota Jambi melebihi angka 100%, berarti tingkat partisipasi penduduk usia sekolah tingkat SD/MI di Kota Jambi termasuk tinggi. Pada tingkat SMP, APK berfluktuasi dan baru di tahun 2023 ke atas mencapai lebih 100%.

2. Angka Partisipasi Murni

Angka Partisipasi Murni (APM) mengukur seberapa banyak anak usia sekolah yang bersekolah tepat waktu. APM merupakan perbandingan antara siswa usia sekolah tertentu dengan penduduk usia yang sesuai dengan jenjang pendidikan. Semakin tinggi angka partisipasi murni menggambarkan semakin banyaknya anak usia sekolah yang menempuh sekolah sesuai dengan usia resmi pada jenjang pendidikan tersebut. Untuk lebih jelasnya dapat kita lihat pada grafik berikut

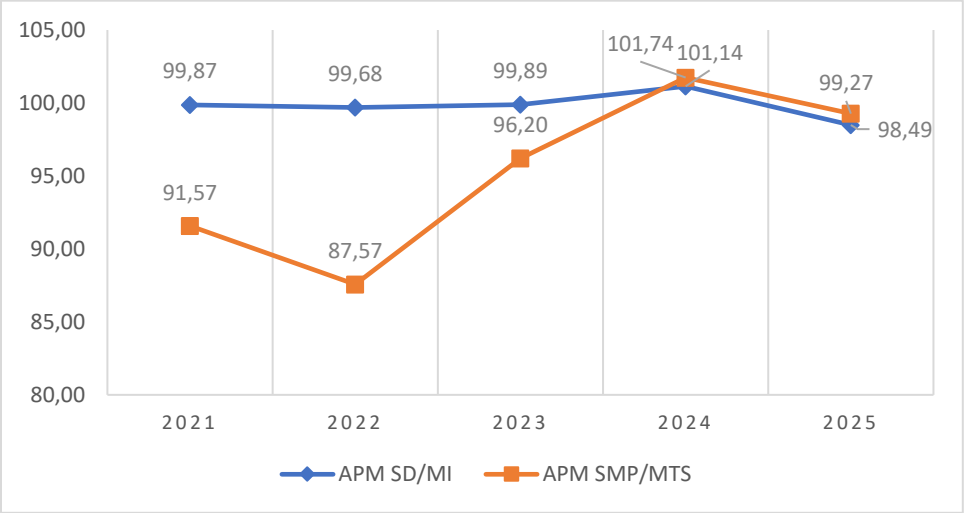

Sumber: Dinas Pendidikan Kota Jambi, 2026

Gambar 2.33
Angka Partisipasi Murni
di Kota Jambi Tahun 2021-2025

APM Kota Jambi untuk tingkat SD, pada tahun 2021-2024 cenderung meningkat artinya hampir seluruh anak usia sekolah di kota Jambi bersekolah tepat waktu. Hal ini dapat dilihat dari besarnya APM tingkat SD yang berada pada 101,14% di tahun 2024. Namun di tahun 2025 APM SD menurun menjadi 98,49. Nilai APM yang dicapai untuk tingkat SMP mengalami fluktuasi, pada tahun 2021 sebesar 91,57% meningkat menjadi 99,27 pada tahun 2025.

3. Angka Partisipasi Sekolah (APS)

Angka partisipasi sekolah (APS) merupakan perbandingan antara jumlah jumlah murid kelompok usia tertentu yang bersekolah pada berbagai jenjang

pendidikan dibandingkan dengan penduduk kelompok usia yang sesuai dan di nyatakan dengan persentase. Makin tinggi APS berarti semakin banyak anak usia sekolah yang menempuh pendidikan di suatu daerah dan menunjukkan seberapa besar penduduk dalam mengakses pendidikan secara umum. Capaian Angka Partisipasi Sekolah di Kota Jambi dapat dilihat pada gambar berikut.

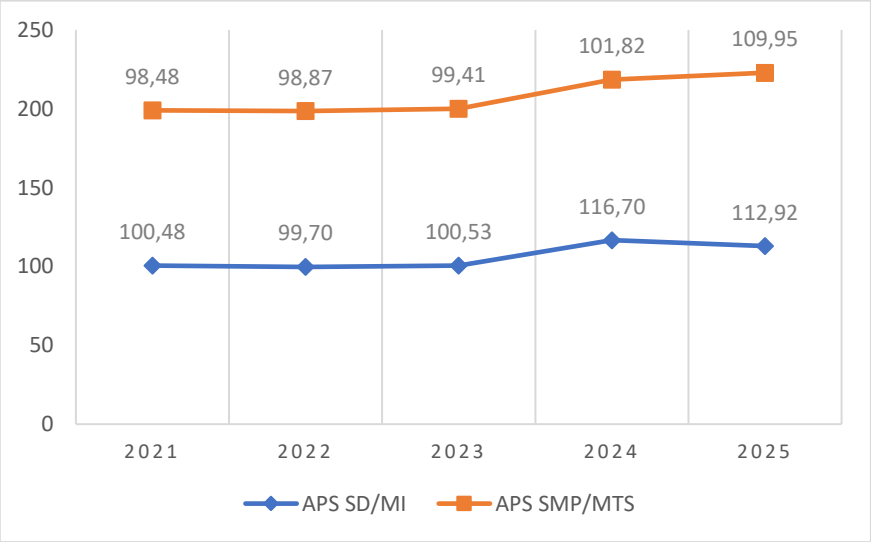

Sumber: Dinas Pendidikan Kota Jambi, 2026

Gambar 2.34
Angka Partisipasi Sekolah (APS) Kota Jambi
Tahun 2021-2025

Realisasi APS yang dicapai pada tahun 2025 untuk usia SD/MI sebesar 112,92%, artinya dari seluruh penduduk usia 7-12 tahun yang masih bersekolah sebesar 112,92 persen. Sementara itu, angka partisipasi sekolah penduduk usia SMP/MTs sebesar 109,95%. Angka Partisipasi Sekolah di tingkat SD/MI dari tahun 2021-2025 mengalami fluktuasi, sedangkan Angka Partisipasi Sekolah tingkat SMP/MTS terus mengalami peningkatan dari tahun ke tahun. Hal ini menandakan minat masyarakat untuk sekolah di Kota Jambi termasuk tinggi.

4. Rasio Guru-Murid

Salah satu penunjang peningkatan angka indikator Rata-Rata Lama Sekolah (RLS) adalah tersedianya sarana dan prasarana pendidikan yang memadai, seperti jumlah sekolah dan ruang kelas/rombongan belajar (rombel) yang mencukupi untuk semua penduduk usia sekolah, juga banyaknya guru yang mengajar

mencukupi untuk semua murid. Selain jumlah guru yang mencukupi, kualitas guru pun sangat menentukan keberhasilan suatu Pendidikan.

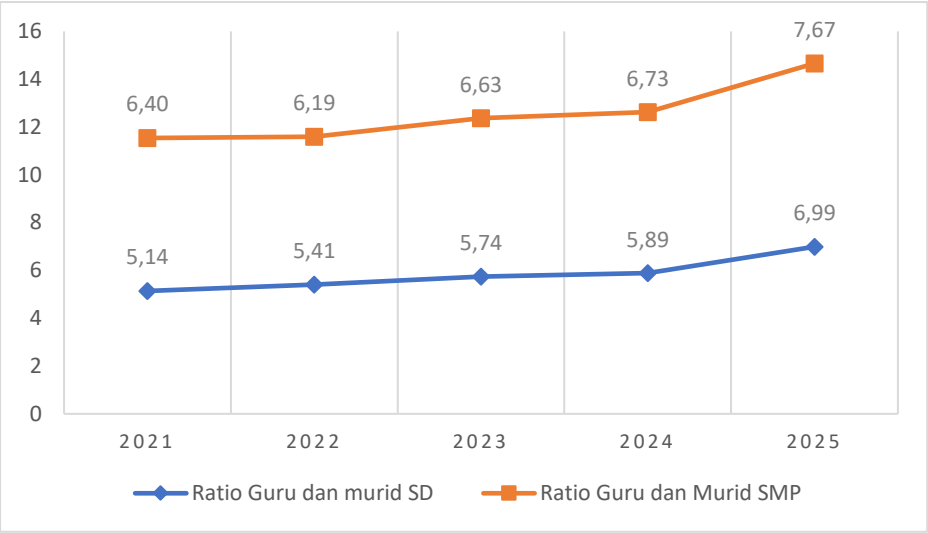

Sumber: Dinas Pendidikan Kota Jambi, 2026

Gambar 2.35
Rasio Guru dan Murid Jenjang Pendidikan Dasar dan Menengah
di Kota Jambi Tahun 2021-2025

Sedangkan jumlah guru dan murid sesuai jenjang pendidikan Berdasarkan Kecamatan tahun 2024 di sajikan dalam tabel berikut:

Tabel 2.6
Rasio Guru dan Murid sesuai Jenjang Pendidikan di Kota Jambi
Menurut Kecamatan Tahun 2025

NO	KECAMATAN	SD			SMP		
		JUMLAH GURU	JUMLAH MURID	RASIO	JUMLAH GURU	JUMLAH MURID	RASIO
1	2	3	4	(5=3/4)	6	7	(8=6/7)
1	Kec. Alam Barajo	511	8.080	0063	216	2.908	0,074
2	Kec. Danau Sipin	306	3.530	0,087	174	1.927	0,090
,3	Kec. Danau Teluk	86	1.065	0,081	38	317	0,120
4	Kec. Jambi Selatan	490	6.671	0,073	175	2.410	0,073
5	Kec. Jambi Timur	502	6.968	0,072	234	3.246	0,072
6	Kec. Jelutung	440	5.609	0,078	156	2.042	0,076
7	Kec. Kota Baru	518	8.240	0,063	344	4.496	0,077
8	Kec. Paal Merah	432	7.705	0,056	230	3.261	0,071
9	Kec. Pasar Jambi	90	810	0,111	130	1.696	0,077
10	Kec. Pelayangan	73	1.014	0,072	0	0	0
11	Kec. Telanai Pura	553	7.551	0,073	346	4.317	0,080
Jumlah		**4.001**	**57.243**	**0.070**	**2.043**	**26.620**	**0,077**

Sumber: Dinas Pendidikan Kota Jambi, 2026

c. Ketersediaan Sekolah

Secara umum selama kurun waktu 5 tahun terjadi peningkatan jumlah gedung sekolah di setiap tingkat/jenjang pendidikan. Perkembangan jumlah SD dan SMP di Kota Jambi Tahun 2021-2025 dapat dilihat pada gambar berikut.

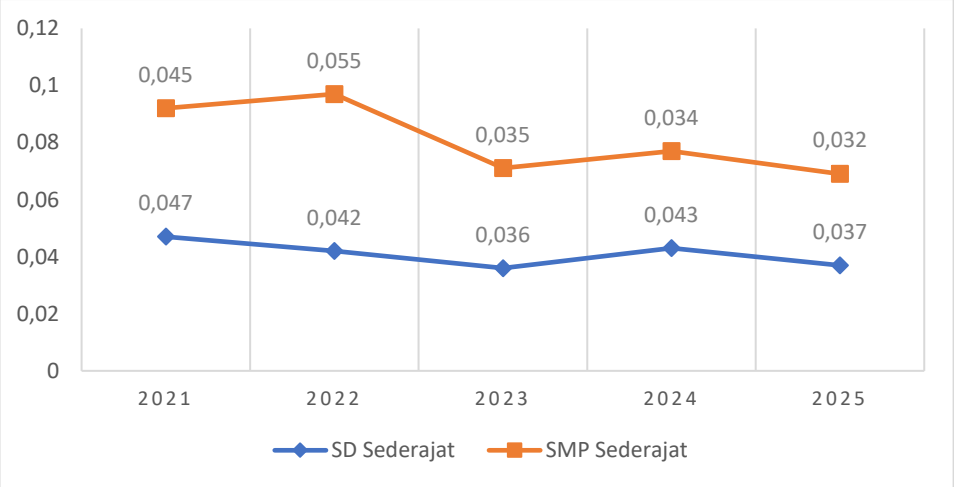

Grafik 2.36
Rasio Ketersediaan Sekolah di Kota Jambi Tahun 2021-2025

2. Urusan Kesehatan

Pembangunan kesehatan menjadi salah satu investasi yang penting pada peningkatan kualitas sumber daya manusia. Sehingga Pemerintah mempunyai tanggung jawab untuk menjamin setiap warga negara memperoleh pelayanan kesehatan yang berkualitas sesuai dengan kebutuhan.

a. Angka Kematian Bayi

Angka Kematian Bayi adalah angka yang menunjukkan banyaknya kematian bayi usia 0 tahun dari setiap 1000 kelahiran hidup pada tahun tertentu atau dapat dikatakan juga sebagai probabilitas bayi meninggal sebelum mencapai usia satu tahun (dinyatakan dengan per seribu kelahiran hidup). Angka kematian bayi merupakan indikator yang penting untuk mencerminkan keadaan derajat kesehatan di suatu masyarakat. Kemajuan yang dicapai dalam bidang pencegahan dan pemberantasan berbagai penyakit penyebab kematian akan tercermin secara jelas dengan menurunnya tingkat AKB. Dengan demikian angka kematian bayi

merupakan tolok ukur yang sensitif dari semua upaya intervensi yang dilakukan oleh pemerintah khususnya di bidang kesehatan.

Perkembangan Angka Kematian Bayi di Kota Jambi dari tahun 2021 sampai dengan tahun 2025 dapat dilihat pada gambar berikut ini

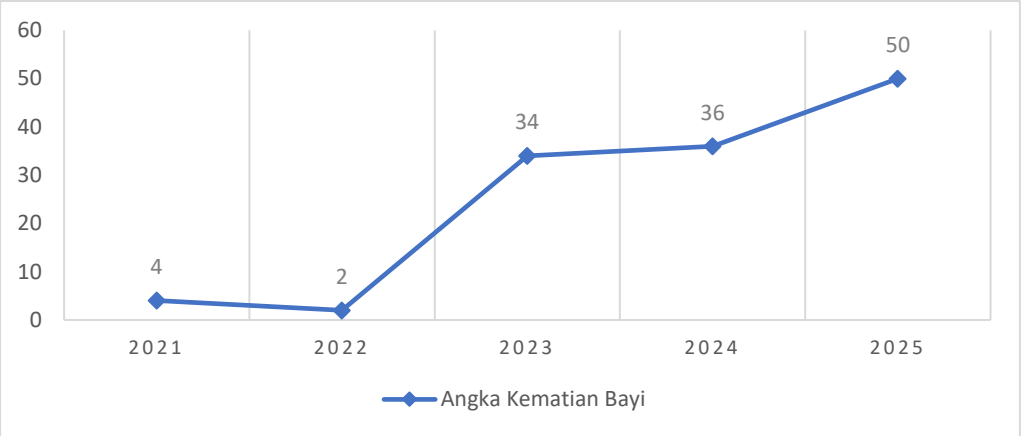

Sumber: Dinas Kesehatan Kota Jambi, 2026

Gambar 2.37
Perkembangan Angka Kematian Bayi di Kota Jambi
Tahun 2021-2025

Berdasarkan gambar tersebut, dapat diketahui bahwa AKB di Kota Jambi selama rentang tahun 2021-2025 mengalami peningkatan dengan AKB terendah pada tahun 2022, sebesar 2 jiwa dan tertinggi terjadi pada tahun 2025 sebesar 50 jiwa. Hal ini dipengaruhi oleh faktor risiko ibu termasuk hipertensi kehamilan, akses layanan dan kondisi Berat Bayi Lahir Rendah.

b. Angka Kematian Ibu (AKI)

Angka Kematian Ibu adalah jumlah kematian ibu akibat proses kelahiran persalinan dan pasca persalinan per 100.000 kelahiran hidup pada masa tertentu. Kematian ibu adalah kematian wanita dalam masa kehamilan, persalinan dan dalam masa 42 hari setelah berakhirnya kehamilan tanpa memandang usia kehamilan maupun tempat melekatnya janin, oleh sebab apapun yang berkaitan dan atau diperberat oleh kehamilan atau pengelolaannya, bukan akibat kecelakaan.

Perkembangan AKI di Kota Jambi dari tahun 2021 sampai dengan tahun 2025 dapat dilihat pada gambar berikut ini

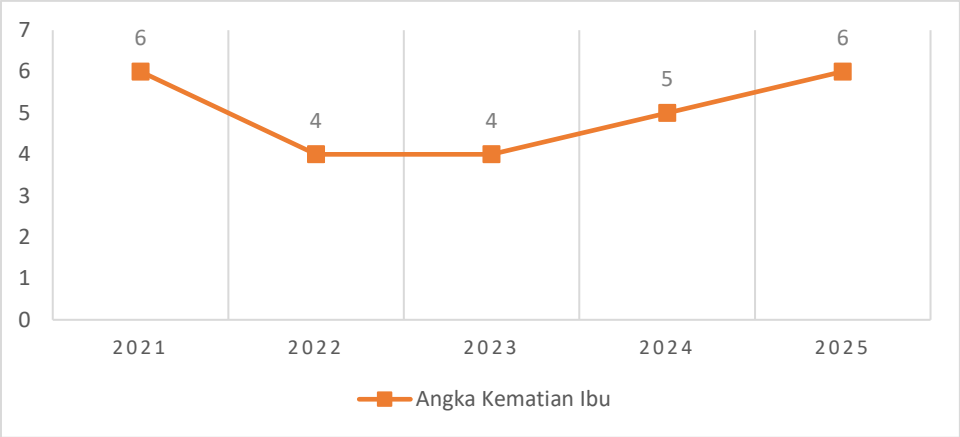

Sumber: Dinas Kesehatan Kota Jambi, 2026

Gambar 2.38
Perkembangan Angka Kematian Ibu di Kota Jambi
Tahun 2021-2025

Berdasarkan gambar tersebut, AKI di Kota Jambi selama rentang tahun 2022-2025 cenderung meningkat, dengan AKI terendah terjadi pada tahun 2022 sebanyak 4 orang dan yang tertinggi pada tahun 2021 dan 2025 sebanyak 6 orang

Data capaian pelayanan umum urusan kesehatan dalam kurun waktu tahun 2020-2025 secara umum mengalami tren yang terus meningkat. Data capaian indikator kinerja pembangunan daerah urusan kesehatan dapat dilihat pada tabel berikut.

Tabel 2.7
Capaian Indikator Kinerja Pembangunan Daerah Urusan Kesehatan

No	Uraian	2021	2022	2023	2024	2025
1	Jumlah Posyandu	468	469	476	479	482
2	Jumlah Balita	28.305	38.137	25.165	21.501	20.368
3	Rasio Posyandu per satuan Balita	1,65	1,23	1,88	2,22	2,36
5	Jumlah Rumah Sakit	17	17	17	17	17
6	Rasio Rumah Sakit Per Satuan penduduk	0,0028	0,0027	0,0027	0,0026	0,0026
7	Jumlah Puskesmas, Poliklinik, Pustu	58	58	58	58	57
8	Rasio Puskesmas, poliklinik, pustu per satuan penduduk	9,4	9,3	9,3	9,0	8,8
9	Jumlah Dokter	399	506	852	987	944

No	Uraian	2021	2022	2023	2024	2025
10	Rasio Dokter persatuan Penduduk	0,065	0,081	0,136	0,153	0,147

Sumber: Dinas Kesehatan Kota Jambi, 2026

Posyandu (pos pelayanan terpadu) menjadi upaya pemerintah untuk memudahkan masyarakat dalam mengakses pelayanan kesehatan ibu dan anak. Tujuan utama posyandu adalah mencegah peningkatan angka kematian ibu dan bayi saat kehamilan, persalinan, atau setelahnya melalui pemberdayaan masyarakat. Data posyandu di Kota Jambi mengalami peningkatan sepanjang lima tahun terakhir dimana pada 2021 sebesar 468 menjadi 482 pada 2025 sebagaimana gambar berikut:

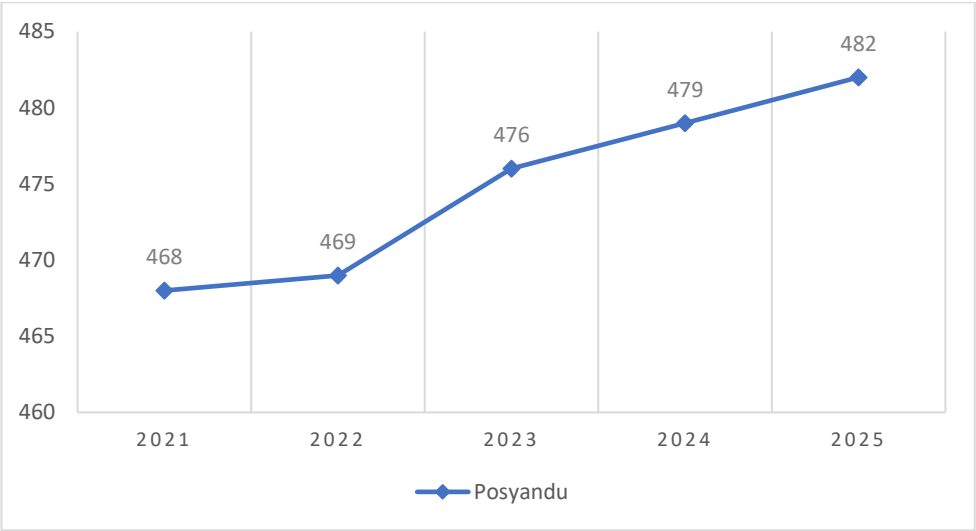

Gambar 2.39
Perkembangan Posyandu di Kota Jambi
Tahun 2021-2025

Status kesehatan penduduk dipengaruhi oleh banyak faktor dan diantaranya adalah layanan kesehatan. Efektifitas layanan kesehatan secara makro ditentukan, antara lain : (1) Aksesibilitas sarana kesehatan, seperti: rumah sakit, puskesmas dan balai pengobatan; (2) Aksesibilitas tenaga pemberi layanan, seperti : dokter, perawat, bidang dan apoteker; dan (3) Luas wilayah layanan serta jumlah yang harus dilayani. Semakin luas wilayah layanan, maka semakin berat upaya yang harus dilakukan untuk menjangkau masyarakat dan dijangkau masyarakat. Semakin banyak jumlah penduduk, maka semakin besar beban tugas yang harus dilakukan.

Untuk tahun 2025, jumlah pelayanan kesehatan di kota Jambi dapat di lihat pada grafik berikut.

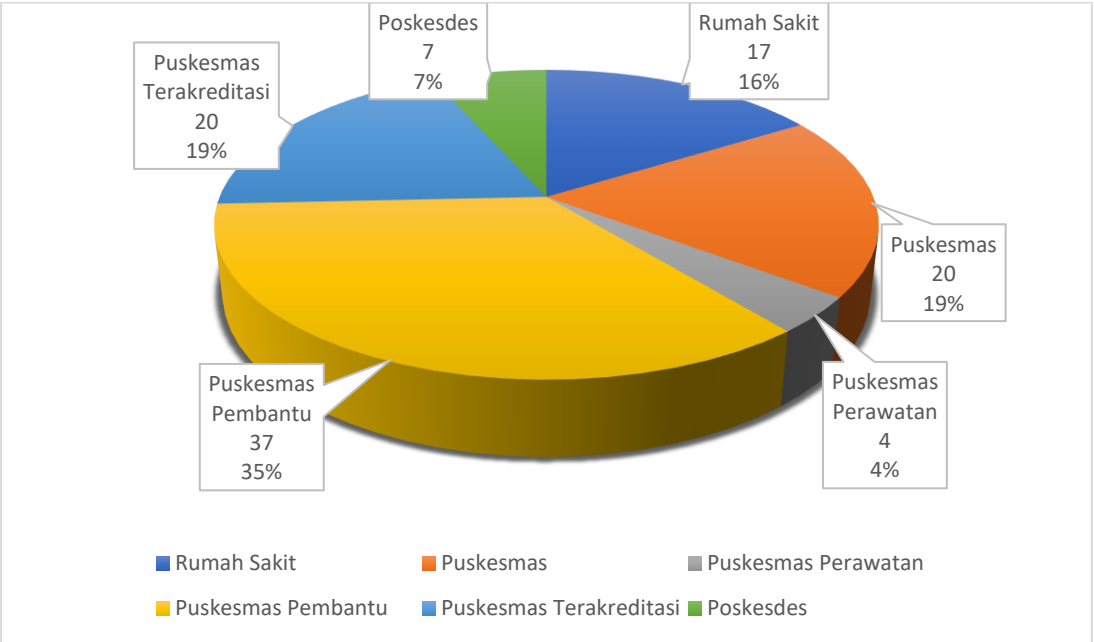

Sumber: Dinas Kesehatan Kota Jambi, 2026

Gambar 2.40
Jumlah Pelayanan Kesehatan di Kota Jambi Tahun 2025

Puskesmas merupakan salah satu sarana pelayanan kesehatan masyarakat yang memiliki peranan penting dalam peningkatan derajat kesehatan masyarakat. Puskesmas menjadi unit pelaksana teknis dinas kesehatan kota yang melaksanakan upaya penyuluhan, pencegahan dan penanganan kasus-kasus penyakit di wilayah kerjanya secara terpadu dan terkoordinasi. Jumlah Puskesmas, Puskesmas Pembantu dan klinik di Kota Jambi pada tahun 2025 mencapai 104 unit dengan rasio 8,8.

Sedangkan untuk Jumlah Pemberi Layanan Kesehatan di Kota Jambi dapat dilihat pada grafik berikut.

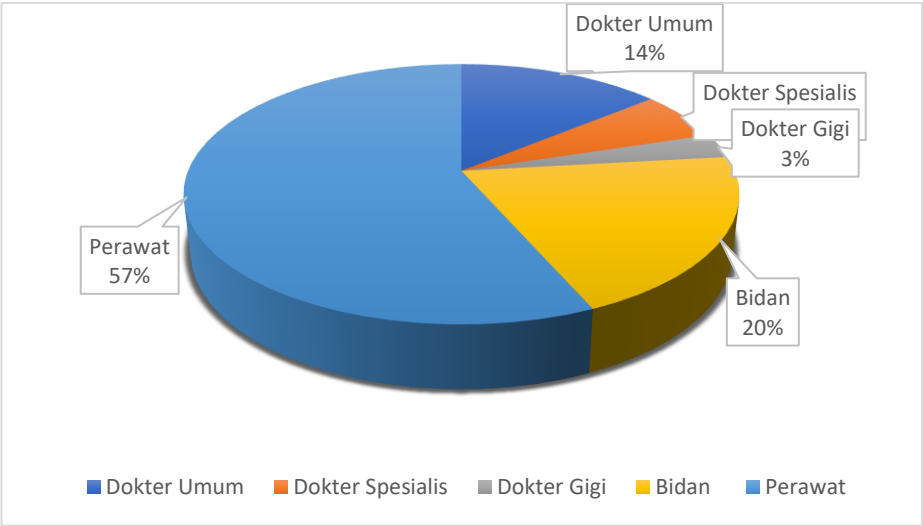

Sumber: Dinas Kesehatan Kota Jambi, 2026

Gambar 2.41
Jumlah Pemberi Layanan Kesehatan di Kota Jambi Tahun 2025

Ketersediaan tenaga kesehatan juga menjadi salah satu faktor untuk meningkatkan pelayanan kesehatan masyarakat. Dokter menjadi satu diantara tenaga kesehatan yang berperan penting sebagai advokat di bidang kesehatan bagi pasien. Rasio tenaga dokter per satuan penduduk merupakan perbandingan ideal antara jumlah ketersediaan tenaga dokter dengan jumlah penduduk. Berdasarkan Standar Pelayanan Minimal Kesehatan idealnya pada 1 dokter berbanding 2.500 penduduk.

Rasio dokter di Kota Jambi dari tahun 2021 hingga 2025 mengalami peningkatan. Dimana pada tahun 2021 rasio sebesar 0,065 menjadi 0,147 dikarenakan terdapat penambahan dokter.

Untuk mengoptimalkan pelayanan kesehatan kepada masyarakat, Pemerintah Kota Jambi telah menambah Rumah Sakit yaitu Rumah Sakit H. Abdurrahman Sayoeti di Kecamatan Danau Teluk Seberang Kota Jambi. Selain itu semua puskesmas yaitu sebanyak 20 Puskesmas di Kota Jambi Sudah terakreditasi yang memiliki mutu pelayanan, SDM dan sarana prasarana yang baik yang sesuai dengan standarisasi akreditasi.

Sedangkan Rumah Sakit Umum Daerah H Abdul Manap yang merupakan 1 (satu) dari 2 (dua) rumah sakit milik Pemerintah Kota Jambi yang melayani pasien

umum, pasien yang menggunakan jaminan kesehatan, Jamsostek, Trimitra dan BPJS. Rumah Sakit Umum Daerah H Abdul Manap merupakan Rumah Sakit Rujukan Regional Wilayah Timur untuk Rumah Sakit yang memiliki Type C meliputi Kabupaten Muaro Jambi dan Kabupaten Tanjabtim.

3. Urusan Pekerjaan Umum dan Penataan Ruang

Proporsi panjang jaringan jalan dalam kondisi baik adalah panjang jalan dalam kondisi baik dibagi dengan panjang jalan secara keseluruhan (nasional, provinsi, dan kabupaten/kota). Hal tersebut mengindikasikan kualitas jalan dari keseluruhan panjang jalan. Pada kawasan perkotaan seperti Kota Jambi, ketersediaan infrastruktur jalan menjadi salah satu yang mendapat perhatian khusus. Hal ini tentunya tidak lepas dari pesatnya pertumbuhan perkotaan yang mengakibatkan daya tampung jalan semakin berkurang dan membutuhkan operasional cost yang mumpuni untuk memastikan kualitasnya dalam kondisi baik. Secara umum kondisi status jalan kota dalam kondisi baik dan sedang dapat dilihat pada Gambar berikut.

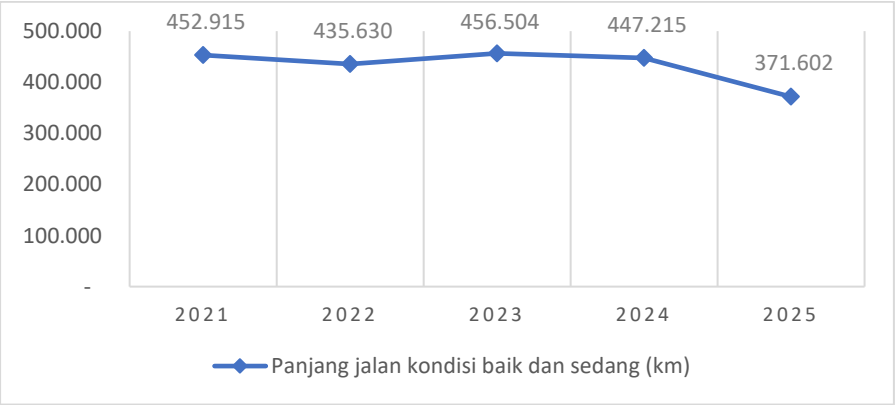

Sumber: Dinas Pekerjaan Umum dan Penataan Ruang Kota Jambi, 2026

Gambar 2.42
Panjang Jalan Kondisi Baik dan Sedang di Kota Jambi Tahun 2021-2025

Dari gambar diatas selama lima tahun terakhir panjang jalan kondisi baik dan sedang di Kota Jambi cenderung menurun. Hal ini mencerminkan bahwa tingkat degradasi jaringan jalan lebih cepat dibandingkan kemampuan pemerintah dalam mempertahankan kualitasnya. Kondisi ini dipengaruhi oleh meningkatnya volume

lalu lintas serta keterbatasan anggaran pemeliharaan. Untuk tingkat kemantapan jalan bisa dilihat pada gambar berikut.

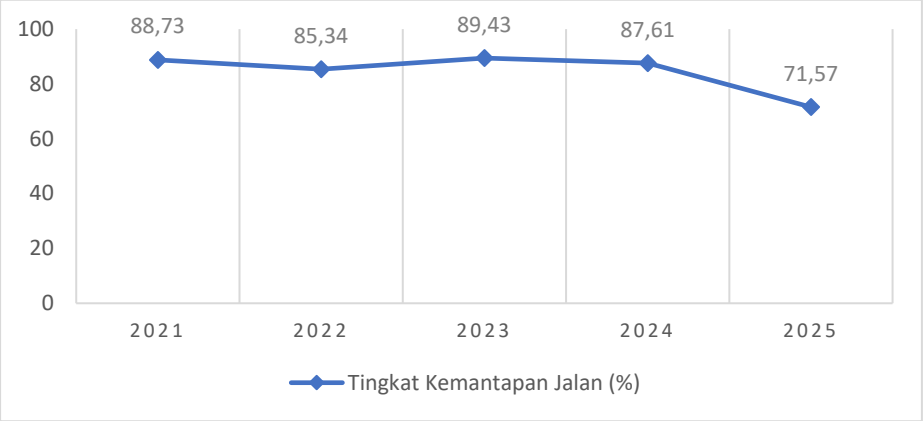

Sumber: Dinas Pekerjaan Umum dan Penataan Ruang Kota Jambi, 2026

Gambar 2.43
Tingkat kemantapan Jalan di Kota Jambi Tahun 2021-2025

Tingkat kemantapan jalan kota Jambi Tahun 2021-2025 mengalami penurunan, hal ini bukan semata-mata karena bertambahnya jalan yang rusak tapi keterbatasan anggaran, peningkatan volume lalu lintas, kondisi drainase yang belum optimal, curah hujan tinggi, serta kendaraan bertonase berlebih menjadi faktor utama yang saling memengaruhi. Hal ini memerlukan ststrategi preservasi jalan yang lebih efektif, penguatan manajemen aset jalan, peningkatan kualitas drainase, dan pengawasan terhadap kendaraan overloading agar tingkat kemantapan jalan dapat kembali meningkat.

Untuk menjamin kualitas ketersediaan sistem drainase, dilakukan penghitungan panjang drainase dalam kondisi baik/pembuangan aliran air tidak tersumbat yang dihitung dengan formula panjang drainase dalam kondisi yang baik dibagi dengan panjang seluruh drainase kota. Dengan meningkatnya rasio drainase dalam kondisi baik dapat meminimalisir akses negatif seperti banjir. Pembangunan drainase dari tahun 2021-2025 terus mengalami peningkatan, pada tahun 835 meter menjadi 4.599 meter pada tahun 2025. Sedangkan rehabilitasi drainase cenderung meningkat walaupun mengalami penurunan pada tahun 2025 menjadi 420 dibanding tahun sebelumnya. Data bisa dilihat pada gambar berikut.

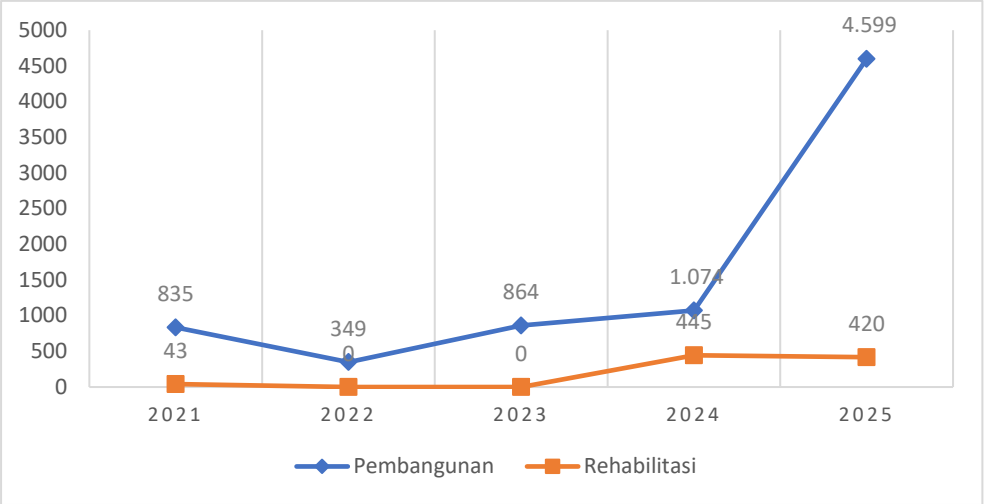

Sumber: Dinas Pekerjaan Umum dan Penataan Ruang Kota Jambi, 2026

Gambar 2.44
Rasio Panjang Drainase yang Baik di Kota Jambi Tahun 2021-2025

Sesuai amanat Undang-Undang Nomor 26 Tahun 2007 Tentang Penataan Ruang juga menjadi perhatian Pemerintah Kota Jambi dalam rangka pemenuhan rasio RTH publik sebesar 20% dari luas wilayah Kota Jambi. Capaian target terhadap RTH dapat dilihat pada gambar berikut.

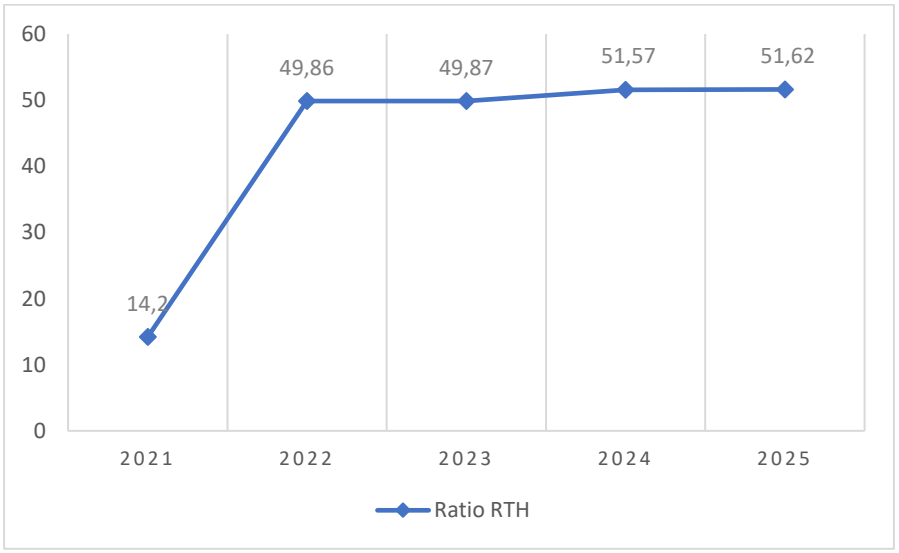

Sumber: Dinas Lingkungan Hidup Kota Jambi, 2026

Gambar 2.47
Rasio Ruang Terbuka Hijau di Kota Jambi Tahun 2021-2025

Rasio Ruang Terbuka Hijau Kota Jambi dari tahun ke tahun terus mengalami peningkatan dimana pada tahun 2021 sebesar 14,20% meningkat menjadi 51,62% pada tahun 2025. Salah satu upaya yang dilakukan Kota Jambi adalah dengan melakukan pendataan lebih valid dan terdigitasi dengan baik setiap tahunnya. Setelah dilakukan pendataan aset dan ruang hijau dengan digitasi. Peningkatan luasan Ruang Terbuka Hijau ini dikarenakan berkurangnya pengalihan fungsi lahan dan meningkatnya luasan pekarangan rumah hunian dan gedung non hunian.

Akses air minum layak menjadi salah satu infrastruktur dasar yang bertujuan mendorong kualitas kesehatan masyarakat di wilayahnya. Penyediaan air minum dilakukan dalam rangka untuk meningkatkan cakupan keluarga berakses air minum. Pencapaian cakupan penduduk berakses air minum dihitung dengan membandingkan jumlah keluarga berakses air minum dengan total keluarga di Kota Jambi.

Cakupan pelayanan air minum di Kota Jambi terus mengalami peningkatan setiap tahunnya dimana tahun 2021 sebesar 73,46 % meningkat menjadi 84,27 % pada tahun 2025, berarti masih ada 15,73 % lagi yang belum terlayani fasilitas air bersih khususnya dengan jaringan perpipaan yang bisa dilihat pada gambar berikut.

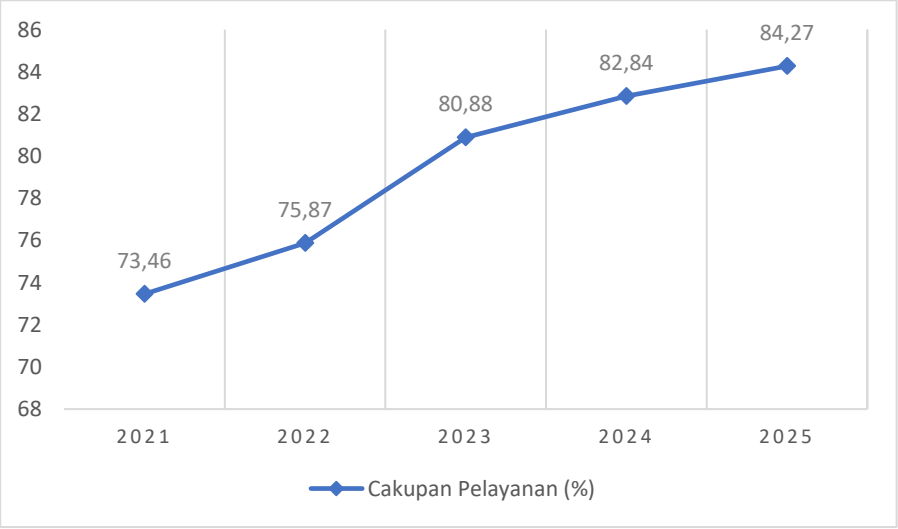

Sumber : Dinas Pekerjaan Umum dan Perumahan Rakyat Kota Jambi, 2026

Gambar 2.46
Cakupan Pelayanan Air Bersih di Kota Jambi
Tahun 2021-2025

SPALD merupakan sistem pengelolaan air limbah domestik melalui jaringan perpipaan yang menyalurkan air limbah rumah tangga menuju Instalasi Pengolahan Air Limbah (IPAL). Di Kota Jambi, pengembangan SPALD menjadi salah satu program strategis untuk meningkatkan kualitas sanitasi, mengurangi pencemaran badan air dan mendukung target akses sanitasi aman. Perkembangan SPALD di Kota Jambi Tahun 2021-2025 sebagai berikut. Pada tahun 2021 tahap perencanaan dan persiapan, tahun 2022 tahap konstruksi, tahun 2023 penyelesaian pembangunan, tahun 2024 mulai beroperasi dan tahun 2025 pengembangan pelayanan. SPALD mulai beroperasi pada Mei 2024 di Kecamatan Jambi Timur dan Pasar Jambi. Pada pertengahan 2024 tercatat 173 sambungan rumah yang aktif dengan debit limbah terolah sekitar 850,19 m3/hari. Tahun 2025 meningkat menjadi 804 sambungan rumah.

Secara umum, perkembangan SPALD Terpusat Kota Jambi menunjukkan kemajuan yang signifikan. Selama periode 2021–2023, pembangunan difokuskan pada penyediaan infrastruktur, sedangkan mulai tahun 2024 sistem memasuki tahap operasional. Pada tahun 2025 mulai terlihat peningkatan jumlah sambungan rumah sebagai dampak sosialisasi dan perluasan layanan.

Untuk layanan pengolahan air limbah domestik, target 100% berhasil dicapai secara konsisten selama tiga tahun berturut-turut. Hal ini mencerminkan efektivitas pembangunan dan pengelolaan Sistem Pengelolaan Air Limbah Domestik (SPALD), termasuk pemeliharaan, operasional, dan peningkatan akses masyarakat terhadap sanitasi aman. Faktor yang mempengaruhi perbaikan ini bisa meliputi pembangunan infrastruktur yang lebih baik, peningkatan kapasitas pengelolaan, dan alokasi anggaran yang lebih besar dari pemerintah.

Namun demikian, masih terdapat beberapa tantangan utama, yaitu: cakupan pelayanan masih rendah, karena sebagian besar rumah tangga masih menggunakan septic tank individual, pemanfaatan kapasitas IPAL belum optimal, sehingga investasi infrastruktur belum menghasilkan manfaat maksimal, kesadaran masyarakat untuk beralih ke sistem perpipaan masih perlu ditingkatkan, biaya penyambungan rumah masih menjadi kendala bagi sebagian masyarakat meskipun pemerintah telah menyiapkan skema subsidi serta jaringan perpipaan belum

menjangkau seluruh wilayah kota, sehingga pelayanan masih terkonsentrasi di kawasan prioritas.

Akses sanitasi aman merupakan salah satu indikator kinerja pembangunan yang mengukur persentase rumah tangga yang memiliki fasilitas sanitasi yang memenuhi standar keamanan kesehatan. Berdasarkan definisi nasional, akses sanitasi aman adalah rumah tangga yang memiliki jamban sendiri dengan kloset leher angsa, menggunakan tangki septik yang memenuhi standar dan dikelola secara aman (termasuk penyedotan lumpur tinja secara berkala), atau tersambung ke Sistem Pengelolaan Air Limbah Domestik Terpusat (SPALD-T). Capaian rumah tangga dengan akses sanitasi aman dapat dilihat pada gambar berikut



Capaian rumah tangga dengan akses sanitasi aman dari tahun 2021-2025 menunjukkan tren meningkat dikarenakan faktor berikut. Pembangunan SPALD, peningkatan kualitas septic tank, optimalisasi layanan pengelolaan lumpur tinja, meningkatnya kesadaran masyarakat dan dukungan pemerintah pusat dan daerah.

Meskipun mengalami peningkatan, cakupan akses sanitasi aman masih tergolong rendah dibandingkan akses sanitasi layak yang telah mencapai sekitar 95% rumah tangga pada tahun 2024. Perbedaan ini terjadi karena sanitasi aman memiliki persyaratan yang jauh lebih ketat, yaitu tidak hanya memiliki jamban, tetapi juga harus menjamin pengolahan akhir limbah domestik secara aman sesuai standar.

4. Urusan Perumahan Rakyat dan Kawasan Permukiman

Pembangunan perumahan dan kawasan permukiman merupakan pembangunan multisektoral yang penyelenggaraannya melibatkan berbagai pemangku kepentingan. Dalam rangka mewujudkan hunian yang layak bagi semua orang, Pemerintah Daerah bertanggung jawab untuk memberikan fasilitasi kepada masyarakat agar dapat menghuni rumah yang layak, sehat, aman, terjamin, mudah diakses dan terjangkau yang mencakup sarana dan prasarana pendukungnya.

Peningkatan kualitas rumah layak huni merupakan komitmen Pemerintah Kota Jambi dalam penanganan Rumah Tidak Layak Huni (RTLH) yang dapat dilihat pada gambar berikut:

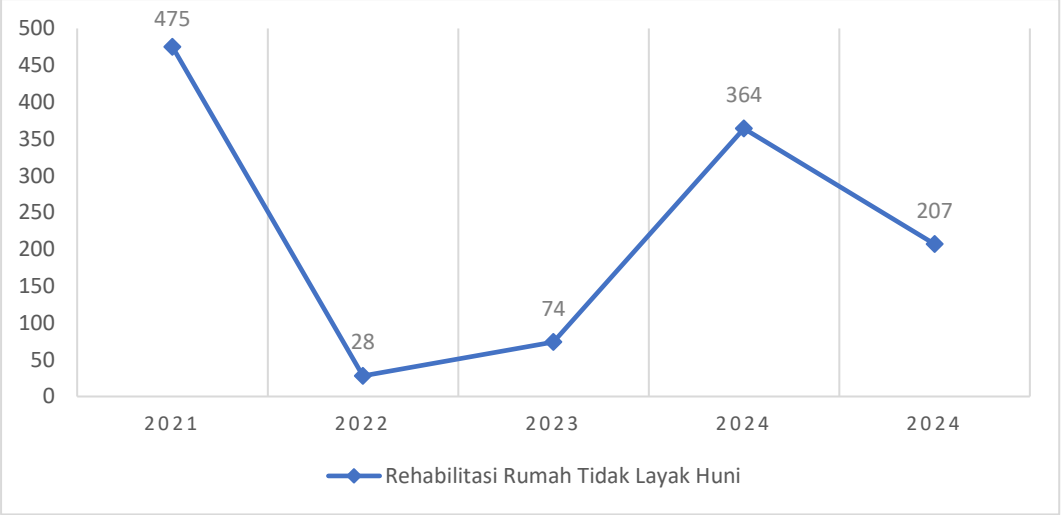

Sumber : Dinas Perumahan Rakyat dan Kawasan Permukiman Kota Jambi, 2026

Gambar 2.47
Penanganan Rumah Tidak Layak Huni (RTLH)
Tahun 2021-2025

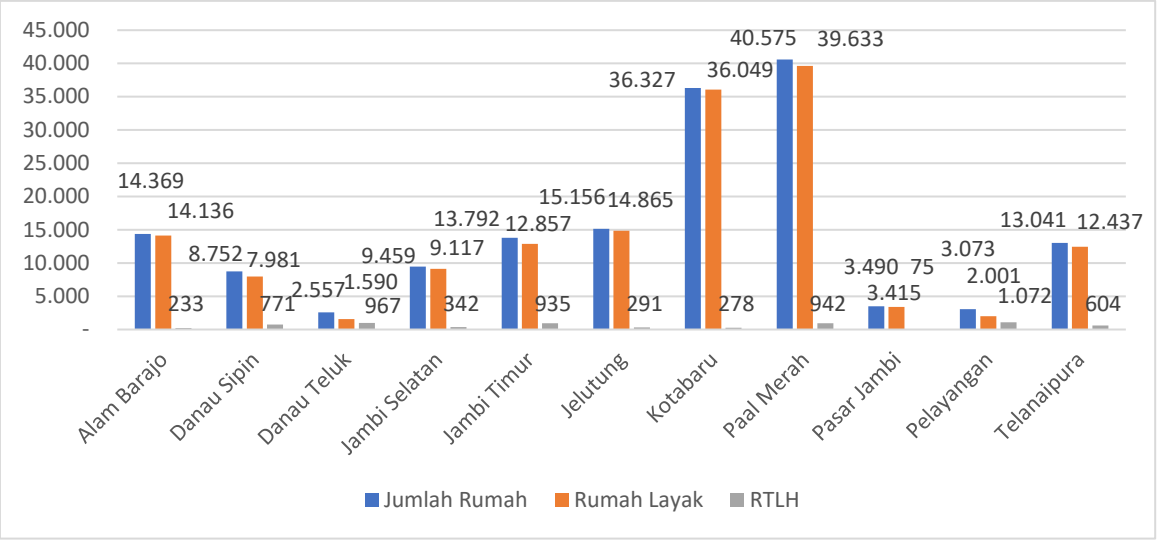

Sumber: Dinas Perumahan Rakyat dan Kawasan Permukiman Kota Jambi, 2026

Gambar 2.48.
Jumlah Rumah di Kota Jambi per Kecamatan Tahun 2025

Pada tahun 2025 jumlah RTLH sebanyak 6.510 unit dan telah dilaksanakan beberapa tahun. Prioritas lain dalam pelaksanaan urusan perumahan dan permukiman adalah penanganan kawasan kumuh. Target nasional penanganan wilayah kumuh di Kota Jambi telah ditetapkan melalui Keputusan Walikota Jambi terbaru Tahun 2024 dengan luas total 863,66 hektar. Peraturan ini menjadi acuan dalam penanganan kawasan kumuh, bantuan stimulan perumahan swadaya (BSPS) serta penanganan rumah tidak layak huni oleh Pemerintah Kota Jambi. Penanganannya juga dilakukan dengan integrasi program antar pemerintah baik Kota, Provinsi, Pusat dan Swasta. Upaya ini berhasil mengurangi luas kawasan kumuh menjadi 122,91 hektar di tahun 2025.

Tabel 2.8
Kawasan Kumuh di Kota Jambi Tahun 2026 berdasarkan SK Walikota

No	Tahun	Jumlah Kawasan Kumuh	Luas Kawasan Kumuh (Ha)	Sisa Luas Kawasan Kumuh (Ha)
1.	2021	41	986,57	148,64
2.	2022	41	986,57	105,98
3.	2023	38	986,57	124,54
4.	2024	38	986,57	124,54
5.	2025	25	863,66	122,91

Titik lokasi perumahan dan permukiman kumuh yang ditetapkan oleh Pemerintah Kota Jambi tersebar luas di 61 kelurahan yang mencakup hampir seluruh kecamatan di Kota Jambi. Dari total 62 kelurahan di Kota Jambi, hanya Kelurahan Pasar (Kecamatan Pasar Jambi) yang dinyatakan bersih dan tidak memiliki titik lokasi kumuh. Penetapan indikator kumuh di kawasan-kawasan ini diprioritaskan pada wilayah padat penduduk, pinggiran sungai, serta area dengan keterbatasan akses air bersih dan sanitasi.

Selain menangani urusan perumahan serta penanganan kawasan kumuh, Urusan Perumahan Rakyat dan Kawasan Permukiman juga menangani Penerangan Lampu Jalan Umum, dimana saat ini persentase titik lampu jalan yang telah terpasang pada tahun 2025 di Kota Jambi baik pada jalan primer maupun jalan lingkungan dapat dilihat pada gambar berikut :

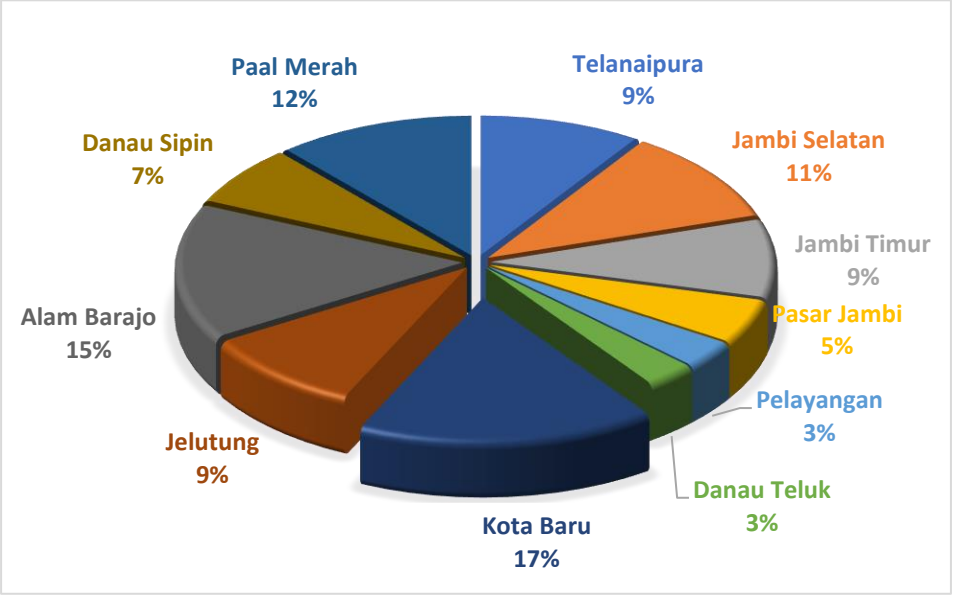

Sumber: Dinas Perumahan Rakyat dan Kawasan Permukiman Kota Jambi, 2026

Gambar 2.49
Persentase Lampu Penerangan Jalan Umum (LPJU) yang Terpasang Tahun 2025 di Kota Jambi

5. Ketenteraman, Ketertiban Umum dan Perlindungan Masyarakat

Dalam hal pemeliharaan ketertiban umum, ketenteraman masyarakat dan perlindungan masyarakat, setiap unit masyarakat berhak atas rasa aman sesuai amanat Undang-Undang Nomor 23 Tahun 2014 tentang Pemerintahan Daerah dinyatakan Kepala Daerah diamanatkan untuk menegakkan peraturan perundang-

undangan, memelihara ketertiban umum dan ketenteraman, serta perlindungan masyarakat. Dalam penegakan peraturan daerah, tidak sedikit terjadi pelanggaran, sebagaimana dijabarkan pada tabel berikut.

Tabel 2.9
Penyelesaian Penegakan PERDA dan Pelanggaran K3
Di Kota Jambi Tahun 2021-2025

URAIAN	2021	2022	2023	2024	2025
Jumlah Pelanggaran Perda	21	23	24	21	20
Jumlah Penyelesaian Penegakan Perda	19	21	24	16	18
Persentase Penyelesaian Penegakan Perda (%)	90,48	91,30	100	100	90
Jumlah Pelanggaran K3	350	496	686	277	309
Jumlah Penyelesaian Pelanggaran K3	350	496	686	277	309
Persentase Penyelesaian Pelanggaran K3 (%)	100	100	100	100	100

Sumber: Satuan Polisi Pamong Praja Kota Jambi, 2026

Cakupan penyelesaian pelanggaran ketertiban, ketentraman dan perlindungan selama tahun 2020 hingga tahun 2025 menampilkan tren yang cukup stabil. Pada tahun 2025 telah menyelesaikan pelanggaran K3 sebanyak 309 dari keseluruhan total pelanggaran K3 sebanyak 309 atau 100%. Sedangkan dalam penegakan PERDA di Kota Jambi tercatat mencapai 90% pada tahun 2025. Pencapaian ini menunjukkan kinerja penegakan ketertiban, ketenteraman dan perlindungan telah berjalan baik walau perlu perbaikan ke depannya.

Dalam hal penanggulangan bencana kebakaran, kejadian kebakaran pada umumnya terjadi di lokasi dengan tingkat kepadatan aktivitas yang tinggi. Korelasi antara bangunan gedung, tingkat aktivitas kawasan serta kondisi kawasan seperti kawasan permukiman kumuh dan permukiman liar menyebabkan tingginya tingkat kerawanan kebakaran di wilayah perkotaan. Penanganan bencana kebakaran meliputi kegiatan kesiapsiagaan, tanggap darurat, hingga pemulihan dimana memerlukan kecepatan dan ketepatan dalam bertindak yang harus segera ditindaklanjuti. Dalam upaya penanggulangan kebakaran di Kota Jambi dengan adanya daya tanggap yang baik terhadap terjadinya bencana kebakaran.

Tingkat waktu tanggap yang terjadi di daerah layanan Kota Jambi sejak 2021 hingga 2025 sebesar 100 persen dan 15 menit setelah adanya laporan kejadian kebakaran. Hal tersebut menggambarkan daya tanggap yang sudah baik dengan

melakukan tindakan yang cepat. Hal tersebut dapat didukung oleh kesadaran masyarakat dalam pencegahan kebakaran.

6. Urusan Sosial

Sesuai dengan amanat Undang-Undang Nomor 11 tahun 2009 Tentang Kesejahteraan Sosial, bahwa penyelenggaraan kesejahteraan sosial diantaranya melalui jaminan sosial dan perlindungan sosial. Jaminan sosial bertujuan menjamin Penyandang Masalah Kesejahteraan Sosial (PMKS) yang mengalami masalah ketidakmampuan sosial ekonomi bisa terpenuhi kebutuhan dasarnya. Sementara itu perlindungan sosial dimaksud untuk mencegah dan menangani resiko dari goncangan dan kerentanan sosial seseorang, keluarga, kelompok dan atau masyarakat agar keberlangsungan hidupnya dapat dipenuhi sesuai kebutuhan dasar minimal.

Sesuai Keputusan Wali Kota Jambi No. 206 Tahun 2025 yang menerima Bantuan Sosial pada tahun 2025 ditetapkan sebanyak 4.239 KK. Bansos diberikan berupa Barang Sembako. Untuk keluarga miskin ekstrem selain diberikan Paket Sembako juga Uang sebesar Rp 300.000. Selain Selain Bansos Dinas Sosial juga memberikan pelayanan meliputi rehabilitasi dan perlindungan sosial berupa pendampingan pekerja sosial untuk lansia terlantar dan wanita rawan sosial. rujukan kesehatan (Jambi Bugar), serta bimbingan keagamaan dan pelayanan terpadu.

Berdasarkan data jumlah populasi PMKS dari tahun 2021-2025 berfluktuasi dan cenderung meningkat dimana tahun 2025 sebanyak 1.319 orang meningkat dibandingkan tahun sebelumnya 729 orang, sementara jumlah PMKS yang ditangani pada tahun 2025 sebanyak 1.319 orang atau sekitar 100%. Berikut data penanganan PMKS di Kota Jambi.

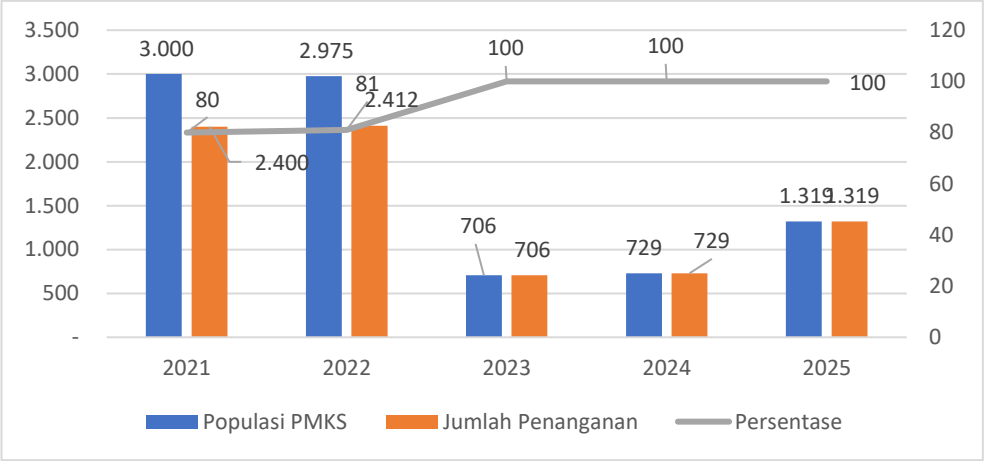

Sumber: Dinas Sosial Kota Jambi, 2026

Gambar 2.50
Penanganan PMKS di Kota Jambi Tahun 2021-2025

Terkait penduduk lanjut usia yang terus meningkat akan berpengaruh pada pelayanan sosial dasar yang harus disediakan oleh Pemerintah Kota Jambi, berdasarkan hasil data Dinas Sosial jumlah penduduk lanjut usia (LANSIA) pada tahun 2025 sebanyak 8.248 orang lansia miskin dan 244 orang lansia terlantar. Pada tahun 2025 Dinas Sosial Memberikan bantuan kepada 2.368 orang lansia dari bantuan APBN.

2.1.3.2. Fokus Layanan Urusan Wajib Non Dasar

1. Tenaga Kerja

Urusan ketenagakerjaan merupakan salah satu urusan wajib yang tidak berkaitan dengan pelayanan dasar. Sasaran utama pembangunan Urusan Tenaga Kerja yang ingin dicapai adalah meningkatnya kualitas daya saing tenaga kerja yang akan bermuara pada rendahnya tingkat pengangguran terbuka. Kualitas daya saing tenaga kerja terkait dengan pelatihan tenaga kerja, produktivitas tenaga kerja, penempatan tenaga kerja, hubungan tenaga kerja dan pengawasan industrial.

Berikut capaian pelayanan urusan tenaga kerja sebagaimana gambar berikut.

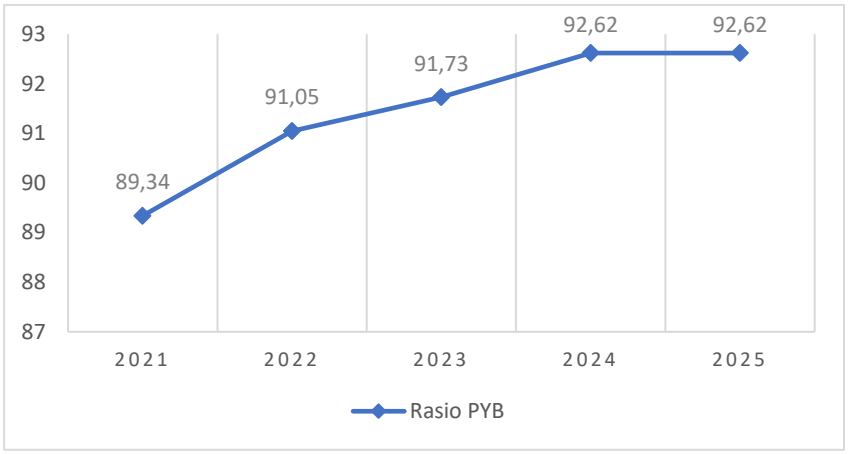

Sumber: Dinas Tenaga Kerja, Koperasi & UMKM Kota Jambi, 2025

Gambar 2.51
Rasio Penduduk Yang Bekerja di Kota Jambi Tahun 2021-2025

Kondisi Angkatan Kerja dan Pengangguran di Kota Jambi dapat di lihat pada gambar berikut :

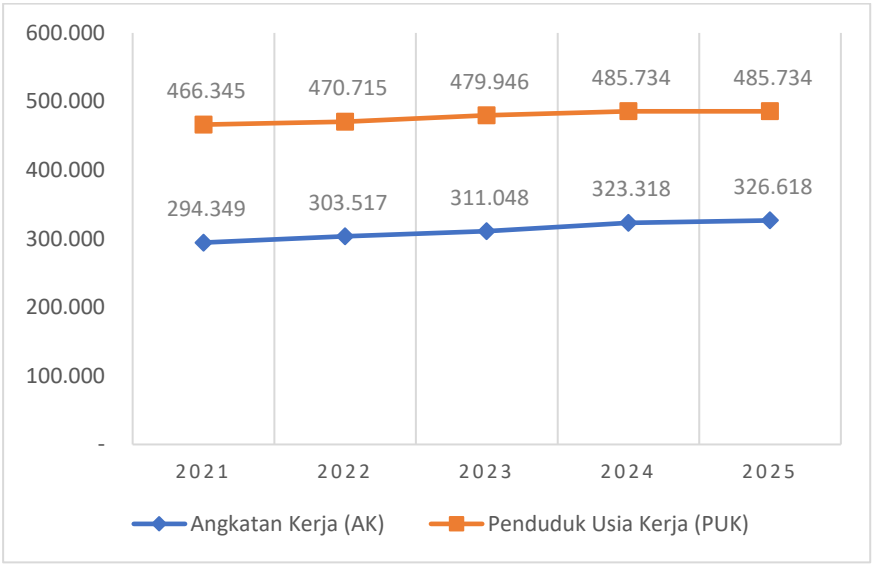

Sumber: BPS Provinsi Jambi, 2026

Gambar 2.52.
Kondisi Angkatan Kerja dan Penduduk Usia Kerja
Kota Jambi Tahun 2021-2025

Adapun kondisi pencari kerja yang ditempatkan di Kota Jambi dapat dilihat pada gambar berikut :

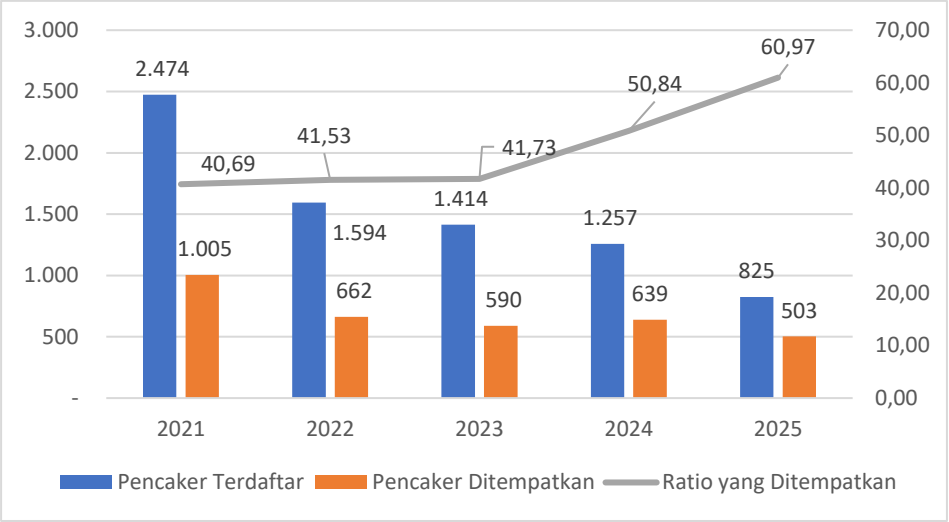

Sumber: BPS Provinsi Jambi, 2026

Gambar 2.53.
Pencari Kerja yang Ditempatkan Tahun 2021-2025

Dari data tersebut tahun 2025 di Kota Jambi ratio pencari kerja yang ditempatkan sebesar 60,97 mengalami peningkatan dibandingkan tahun-tahun sebelumnya. Berarti banyak pencari kerja yang mendapatkan pekerjaan hal ini dikarenakan meningkatnya pertumbuhan ekonomi, penyelenggaraan Pameran Bursa Kerja (Job Fair) serta perluasan sektor formal di kota Jambi.

2. Pemberdayaan Perempuan dan Perlindungan Anak

Peningkatan kualitas hidup perempuan dilaksanakan diberbagai bidang pembangunan, diantaranya tingkat partisipasi perempuan yang bekerja. Partisipasi Angkatan Kerja Perempuan berdasarkan data BPS Kota Jambi tahun 2021-2025, Secara keluruhan persentase tingkat partisipasi kerja perempuan di kota Jambi tahun 2025 mengalami peningkatan dari tahun 2022, dimana tahun 2022 partisipasi sebesar 45,88% menjadi 51,88% di tahun 2025 pada tahun 2025. Angka ini menunjukkan bahwa dari seluruh jumlah penduduk perempuan usia kerja di Kota Jambi, sekitar separuhnya aktif dalam kegiatan ekonomi, baik sebagai pekerja maupun pencari kerja. yang bisa dilihat pada grafik berikut.

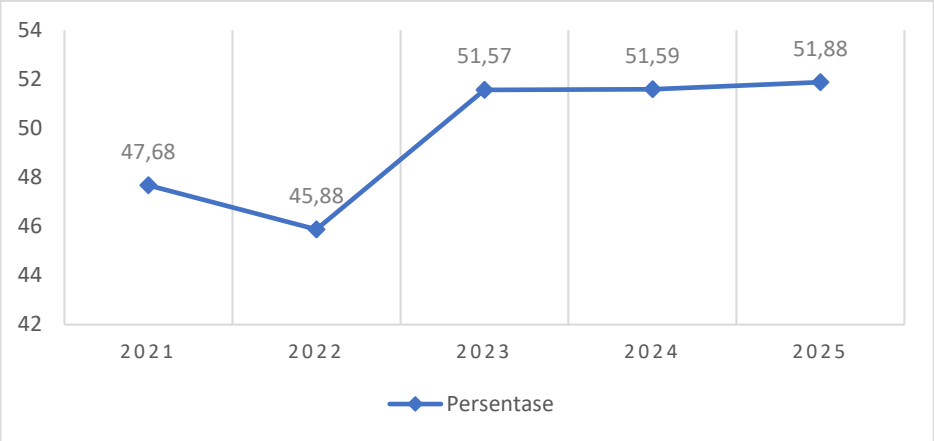

Sumber : BPS Kota Jambi 2026

Grafik 2.54.

Partisipasi Angkatan Kerja Perempuan di Kota Jambi
Tahun 2021-2025

Jumlah kasus kekerasan terhadap perempuan dan anak-anak dari tahun 2021 s.d. 2025 mengalami fluktuasi dari sebanyak 123 kasus pada tahun 2021 dan mencapai 149 kasus pada tahun 2025, Meski angka ini mengalami penurunan dibandingkan tahun sebelumnya. Kondisi tersebut belum bisa dikatakan membaik. Dari sejumlah kasus yang ada bisa diselesaikan 100%.

Kasus kekerasan terhadap anak, terutama pelecehan seksual, cukup tinggi dan memprihatinkan. Berdasarkan hasil pendampingan dan asesmen yang dilakukan, salah satu faktor pemicu terjadinya pelecehan seksual terhadap anak adalah paparan konten negatif, termasuk video pornografi yang mudah diakses.

Kasus kekerasan perempuan dan anak di Kota Jambi dapat dilihat pada gambar berikut

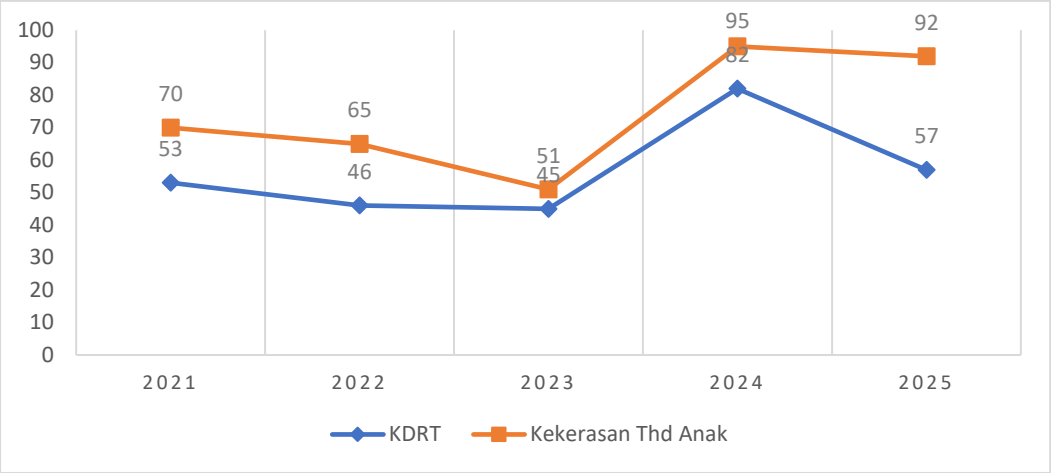

Sumber : DPMPPA Kota Jambi, 2026

Gambar 2.55
Kasus Kekerasan terhadap Perempuan
Dan Anak di Kota Jambi Tahun 2021-2025

Indeks Pembangunan Gender (IPG) merupakan pengukuran langsung terhadap ketimpangan antara gender dalam pencapaian pembangunan manusia. IPG Kota Jambi berada pada kategori "Tinggi" yang menunjukkan bahwa kesetaraan gender di Kota Jambi sudah cukup baik. IPG Kota Jambi menunjukkan peningkatan dari tahun ke tahun. Data ini bisa dilihat pada gambar berikut.

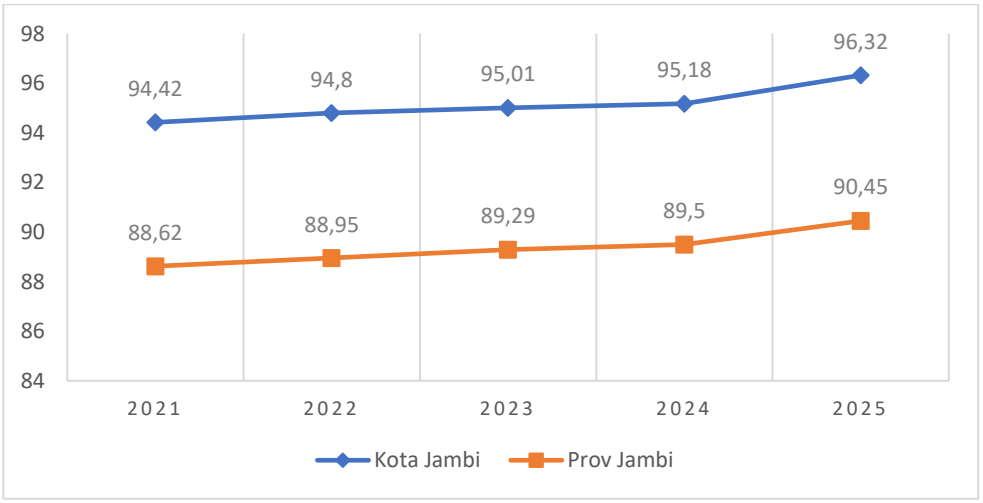

Sumber: Badan Pusat Statistik Kota Jambi, 2026

Gambar 2.56
Indeks Pembangunan Gender (IPG) Kota Jambi dan Provinsi Jambi Tahun 2021-2025

3. Pangan

Ketahanan Pangan adalah kondisi terpenuhinya pangan bagi negara sampai dengan perseorangan, yang tercermin dari tersedianya pangan yang cukup, baik jumlah maupun mutunya, aman, beragam, bergizi, merata, dan terjangkau serta tidak bertentangan dengan agama, keyakinan dan budaya masyarakat, untuk dapat hidup sehat, aktif, dan produktif secara berkelanjutan.

Ketahanan pangan di suatu daerah mencakup empat komponen, yaitu: (1) ketersediaan (kecukupan pasokan pangan); (2) keterjangkauan/akses ketersediaan pangan yang cukup secara kuantitas dan kualitas; (3) pemanfaatan dan (4) stabilitas.

Pangan strategis merupakan pangan yang diproduksi dan dikonsumsi oleh sebagian besar masyarakat Indonesia yang apabila ketersediaan dan harganya terganggu dapat mempengaruhi stabilitas ekonomi dan menimbulkan gejolak di masyarakat. Berdasarkan Peraturan Presiden Nomor 71 Tahun 2015, jenis pangan strategis ditetapkan berdasarkan alokasi pengeluaran rumah tangga secara nasional untuk pangan tersebut tinggi, memiliki pengaruh tingkat inflasi dan memiliki kandungan gizi tinggi untuk kebutuhan manusia. Adapun jenis pangan strategis antara lain : beras, tepung terigu, kacang kedelai, daging sapi, daging ayam ras, telur ayam ras, ikan segar, cabe, bawang merah, gula dan minyak goreng.

Pembangunan urusan pangan di Kota Jambi diarahkan untuk menjamin ketersediaan, keterjangkauan, dan keamanan pangan bagi seluruh lapisan masyarakat secara berkelanjutan. Kondisi ketahanan pangan Kota Jambi masih menghadapi sejumlah tantangan, antara lain keterbatasan lahan produksi pangan, ketergantungan pasokan dari daerah lain, fluktuasi harga bahan pangan strategis, serta kerentanan terhadap gangguan distribusi. Selain itu, perubahan iklim dan dinamika ekonomi global turut berpengaruh terhadap stabilitas pasokan dan harga pangan di tingkat daerah. Oleh karena itu, diperlukan kebijakan pangan yang adaptif, terintegrasi, dan berbasis data.

Kuantitas dan kualitas konsumsi pangan merupakan hal penting yang harus diperhatikan karena kelebihan atau kekurangan terhadap satu atau beberapa jenis pangan akan mengakibatkan keadaan malnutrisi atau gizi salah serta penyakit. Tercapainya pencapaian penganekaragaman konsumsi pangan penduduk diukur

melalui pencapaian nilai komposisi pola pangan dan gizi seimbang. Implementasi indikator kuantitatif tersebut disebut skor Pola Pangan Harapan (PPH), yaitu susunan keragaman pangan yang didasarkan pada sumbangan energi dari kelompok pangan utama pada tingkat ketersediaan maupun konsumsi pangan.

Skor PPH merupakan indikator mutu gizi dan keragaman konsumsi pangan sehingga dapat digunakan untuk merencanakan kebutuhan konsumsi pangan. Skor PPH maksimal adalah 100. Semakin tinggi skor PPH, maka semakin beragam dan seimbang konsumsi penduduk.

Tabel 2.10

Skor Pola Pangan Harapan Konsumsi Pangan Kota Jambi Tahun 2025

Kelompok Pangan	Berat Pangan Gram /Kapita/ Hari	Perhitungan Skor Pola Pangan Harapan (PPH)							
		Kkal /Kapita	%	%AKE	Bobot	Skor Aktual	Skor AKE	Skor Maks	Skor PPH
Padi-padian	239,34	948,36	47,34	45,16	0,5	23,67	22,58	25,0	22,58
Umbi-umbian	50,35	54,94	2,73	2,62	0,5	1,36	1,31	2,5	1,31
Pangan Hewani	170,88	340,33	16,92	16,21	2,0	33,83	32,42	24,0	24,0
Minyak dan Lemak	34,23	306,05	15,21	14,57	0,5	7,6	7,29	5,0	5,0
Buah/Biji Berminyak	1,89	10,41	0,52	0,5	0,5	0,26	0,25	1,0	0,25
Kacang-kacangan	28,66	76,7	3,8	3,65	2,0	7,6	7,3	10,0	7,3
Gula	22,39	83,7	4,16	3,99	0,5	2,08	2	2.5	1,99
Sayur dan Buah	275,59	160,72	8	7,65	5,0	40	38,25	30	30
Lain-lain	63,82	30,78	1,53	1,47	-	-	-	0	0
Total		2.011,99	100,21	95,82	11,5	116,4	111,4	100	92,43

Sumber: Dinas Pertanian & Ketahanan Pangan Kota Jambi, 2026

Berdasarkan hasil analisis konsumsi tahun 2025, PPH Kota Jambi sudah mencapai nilai optimal, yaitu mencapai 95,823 dimana nilainya telah berada di atas nilai skor PPH ideal minimal 90, hal ini berarti telah beragamnya konsumsi pangan masyarakat Kota Jambi dimana skornya telah melebihi skor ideal 1 selain konsumsi Buah/Biji berminyak dengan skor 0,25.

4. Pertanahan

Kewenangan urusan pertanahan kabupaten/kota sesuai dengan amanat Keputusan Presiden Nomor 34 tahun 2003. Dalam pelaksanaannya kewenangan

pemerintah Kota Jambi terkait pelayanan pertanahan masih belum optimal, hal ini dikarenakan kewenangan pelayanan pertanahan masih di lakukan oleh BPN.

Jumlah yang mengajukan pembuatan sertifikat kepada Badan Pertanahan Nasional Kota Jambi selama periode dari tahun 2021 sampai 2025 dapat dilihat pada tabel dibawah ini:

Tabel 2.11
Jumlah Pembuatan Sertifikat Tanah di Kota Jambi Tahun 2021-2025

No	Uraian	Tahun				
		2021	2022	2023	2024	2025
1.	Hak Milik	4.409	7.727	4.636	2.801	4.015
2.	Hak Guna Bangunan	1.656	1.533	3.956	2.406	2.812
3.	Hak Pakai	128	100	364	43	70
4.	Hak Tanggungan	2.274	2.713	2.888	2.931	2.887

Sumber: BPS Kota Jambi, 2026

5. Lingkungan Hidup

Di bidang pengendalian pencemaran dan perusakan lingkungan hidup, Pemerintah Kota Jambi menyelenggarakan pengawasan dan pengendalian terhadap pencemaran air dan udara, pelaksanaan AMDAL, UKL dan UPL, pengawasan terhadap jenis usaha dan menerima pengaduan dari masyarakat berkaitan dengan lingkungan hidup. Pengawasan dan pengendalian terhadap status mutu air di Kota Jambi ditetapkan pada 8 Sub-DAS dan 3 danau. Berdasarkan hasil analisis laborat terhadap sampel air sungai yang diobservasi/diuji.

Pengawasan terhadap pelaksanaan AMDAL di Kota Jambi tercapai kinerja 100% pada tahun 2025, yang menunjukkan bahwa seluruh kegiatan yang berpotensi pada permasalahan lingkungan berada dalam pengawasan pemerintah. Upaya Pengelolaan Lingkungan Hidup dan Upaya Pemantauan Lingkungan Hidup (UKL dan UPL) sebagai bagian dari pengawasan dan pengendalian pada usaha dan/atau kegiatan yang tidak termasuk dalam kriteria wajib AMDAL. Pengawasan terhadap pelaksanaan UKL dan UPL trend-nya berfluktuasi dan terus menurun menjadi 45 dokumen pada tahun 2025.

Tabel 2.12

Indikator Pengendalian Pencemaran dan Perusakan Lingkungan Hidup Kota Jambi Tahun 2021-2025

No	Indikator	Satuan	Tahun				
			2021	2022	2023	2024	2025
1.	Pemantauan status mutu air (sungai)	%	100	100	100	100	100
2.	Pemantauan kualitas air	Titik	41	38	36	36	36
3.	Pemantauan kualitas udara	Titik	4	4	4	4	4
4.	Cakupan pengawasan terhadap pelaksanaan AMDAL	Jlh Dok	1	2	8	4	3
5.	Cakupan pengawasan terhadap pelaksanaan UKL/UPL	Jlh Dok	60	100	100	44	45
6.	Jumlah pengaduan masyarakat akibat adanya dugaan pencemaran dan /atau perusakan lingkungan hidup yang ditindak lanjuti	%	100	100	100	100	100
7.	Ketersediaan Laboratorium Penelitian Lingkungan	Unit	1	1	1	1	1

Sumber: Dinas Lingkungan Hidup Kota Jambi, 2026

Penanganan sampah selama 5 tahun terakhir mengalami peningkatan dari tahun ke tahun. Namun mengalami penurunan pada tahun 2025 sebanyak 120.538 ton (72,12%). Dibandingkan tahun sebelumnnya sebesar 133.995 ton (82,54%). Berikut Penanganan Sampah di Kota Jambi.

Tabel 2.13

Penanganan Sampah Kota Jambi Tahun 2021-2025

No	Indikator Kinerja	Tahun				
		2021	2022	2023	2024	2025
1.	Jumlah Sampah yang ditangani	118.999,31	119.723,96	119.723,96	133.995,63	120.538,18
2.	Volume Produksi Sampah	158.106,98	159.688,01	161.887,58	162.341,13	167.145,57
3.	Persentase Penanganan Sampah (%)	75,27	74,97	73,95	82,54	72,12
4.	Jumlah TPS	445	455	382	382	382
5.	Jumlah Daya Tampung TPS (m^3/hari)	1.018	1.018	955	955	955
6.	Jumlah Penduduk	618.784	618.814	633.650	639.986	654.194
7.	Rasio Daya Tampung TPS terhadap Jumlah Penduduk	0,17	0,17	0,15	0,15	0,14
8	Timbulan Sampah (Ton/Tahun)	153.521,38	156.407,38	161.897,58	161.897,58	161.897,58
9	Timbulan Sampah (Ton/Hari)	420,61	428,51	443,56	443,56	443,56

Sumber: Dinas Lingkungan Hidup Kota Jambi, 2026

Selama periode 2021–2025, timbulan sampah Kota Jambi menunjukkan kecenderungan meningkat seiring pertumbuhan jumlah penduduk, urbanisasi, dan aktivitas ekonomi perkotaan. Pada tahun 2021 timbulan sampah tercatat sebesar 153.521,38 ton, kemudian meningkat menjadi 156.407,38 ton pada tahun 2022 dan mencapai 161.897,58 ton pada tahun 2023. Kenaikan tersebut menunjukkan rata-rata pertumbuhan sekitar 2–3% per tahun.

Peningkatan timbulan sampah dipengaruhi oleh beberapa faktor utama, yaitu: Pertumbuhan penduduk yang meningkatkan konsumsi rumah tangga, Perubahan pola konsumsi masyarakat, terutama meningkatnya penggunaan kemasan sekali pakai dan belanja daring yang menghasilkan lebih banyak sampah plastik, Urbanisasi dan pembangunan kawasan permukiman baru, yang meningkatkan volume sampah domestik.

Dari sisi komposisi, sampah Kota Jambi masih didominasi sampah organik sekitar 61,9%, sedangkan sisanya merupakan sampah anorganik seperti plastik, kertas, kaca, logam, dan lainnya. Dominasi sampah organik menunjukkan bahwa pengembangan pengolahan melalui komposting, biodigester, atau pemanfaatan sebagai energi masih memiliki potensi yang besar.

Meskipun kapasitas pelayanan pengangkutan sampah terus meningkat, laju peningkatan timbulan sampah masih lebih cepat dibandingkan pengurangan sampah dari sumbernya. Oleh karena itu, strategi pengelolaan sampah Kota Jambi perlu lebih diarahkan pada penguatan prinsip reduce, reuse, recycle (3R), peningkatan jumlah TPS 3R, optimalisasi Bank Sampah, pengurangan penggunaan plastik sekali pakai, serta peningkatan partisipasi masyarakat dalam pemilahan sampah dari sumber. Langkah-langkah tersebut penting untuk mengurangi beban TPA Talang Gulo dan meningkatkan keberlanjutan sistem pengelolaan sampah di Kota Jambi.

Perhitungan Indeks Kualitas Lingkungan Hidup dilakukan setiap tahunnya, guna mengetahui seberapa jauh kondisi dan status kualitas lingkungan hidup suatu kota dari segi kualitas air, kualitas udara, dan tutupan lahan. Indeks Kualitas Air (IKA) Kota Jambi rata-rata selama 5 tahun terakhir berada di nilai 43-55 dengan kategori kualitas air sedang dalam arti air masih bisa digunakan untuk keperluan tertentu tetapi mulai tercemar dan tidak memenuhi standar. Sedangkan kriteria

Indeks Kualitas Udara (IKU) Kota Jambi rata-rata selama 4 tahun masih Sangat Baik, dengan indeks di atas 85,02. Namun menurun di tahun 2025 menjadi 76,01 di banding tahun sebelumnya. Hal ini dikarenakan untuk tahun 2025 adanya penambahan parameter yang semula 2 parameter menjadi 3 parameter yaitu NO2, SO2 dan PM2.5 dengan metode passive sampler, berdasarkan Paraturan Menteri Lingkungan Hidup Nomor 14 Tahun 2025 tentang Status dan Kondisi Lingkungan Hidup Serta Respon Terhadap Perubahan Lingkungan Hidup dan Surat dari Kementerian Lingkungan Hidup/BPLH Nomor B.1079/F.2/PKL.3.2/II/2025 tanggal 13 November 2025 Perihal Penyampaian Data Konsentrasi PM2.5 Citra Satelit untuk Perhitungan Indeks Kualitas Udara Tahun 2025, hasilnya melebihi baku mutu sebesar 16,40 baku mutu yang ditetapkan sebesar 15, sehingga jumlah parameter yang diukur menjadi tiga parameter, sedangkan pada tahun 2024 hanya 2 parameter yaitu NO2 dan SO2, dengan penambahan parameter tersebut sangat signifikan mempengaruhi hasil perhitungan indeks kualitas udara

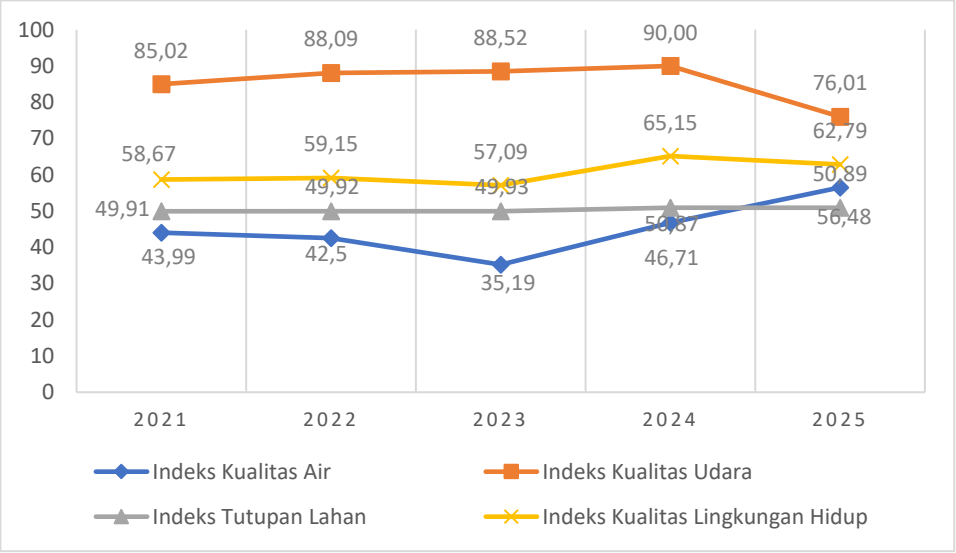

Sumber: Dinas Lingkungan Hidup Kota Jambi, 2025

Gambar 2.57
Indikator Kualitas Air, Udara dan Tutupan Lahan Kota Jambi
Tahun 2021-2025

Indeks Kualitas Lingkungan Hidup Kota Jambi mengalami peningkatan dari tahun 2021 hingga tahun 2024 yaitu dari dari 58,67 menjadi 65,15 pada tahun 2024. Namun menurun di tahun 2025 menjadi 62,79. Dikarenakan menurunnnya IKU

untuk tahun 2025 karena adanya penambahan parameter yang semula 2 parameter menjadi 3 parameter dengan penambahan parameter tersebut sangat signifikan mempengaruhi hasil perhitungan indeks kualitas udara. Kualitas Lingkungan Hidup ini merupakan akumulasi dari komponen Indeks Kualitas Air, Indeks Kualitas Udara dan Indeks Kualitas Tutupan Lahan.

6. Administrasi Kependudukan dan Pencacatan Sipil

Urusan kependudukan dan catatan sipil meliputi empat sub urusan yaitu sub urusan Pendaftaran Penduduk, Pencatatan Sipil, Pengelolaan Informasi Administrasi Kependudukan dan Profil Kependudukan. Hingga tahun 2025, jumlah penduduk yang sudah terlayani pembuatan KTP-el sebanyak 478.046 orang. Kondisi ini meningkat dibandingkan tahun 2024 sebesar 464.212 jiwa. Jika dibandingkan dengan jumlah penduduk dewasa maka capaian penduduk ber KTP-el telah mencapai 97,91%.

Tahun 2024 penduduk lahir yang mengajukan akte kelahiran sebanyak 13.811 bayi dengan jumlah bayi lahir 8.305. Kondisi ini mengalami peningkatan dibandingkan tahun sebelumnya sebesar 12.393, kepemilikan akte sangat tergantung kepada orang tua yang secara aktif mendaftarkan bayi yang baru lahir. Data capaian pelayanan umum urusan administrasi kependudukan dan catatan sipil tahun 2021-2025 adalah sebagaimana tabel berikut.

Tabel 2.14
Indikator Administrasi Kependudukan dan Pencatatan Sipil
Kota Jambi Tahun 2021-2025

No	Uraian	Satuan	Tahun				
			2021	2022	2023	2024	2025
1.	Jumlah penduduk lahir dan memperoleh akta kelahiran di tahun bersangkutan	Jiwa	5.900	5.805	15.685	12.393	13.811
2.	Jumlah kelahiran di tahun bersangkutan	Jiwa	6.131	7.080	4.018	4.605	8.305
3.	Jumlah penduduk wajib KTP	Jiwa	450.989	446.641	455.450	466.666	478.046
4.	Jumlah penduduk yang ber KTP	Jiwa	450.376	442.317	451.755	464.412	468.060
5.	Persentase Penduduk ber KTP	%	99,86	99,03	99,19	99,20	97,91
6.	Jumlah keseluruhan pasangan nikah	Pasangan	290.067	293.268	295.584	297.468	300.876

No	Uraian	Satuan	Tahun				
			2021	2022	2023	2024	2025
7.	Jumlah pasangan nikah berakte nikah	Pasangan	184.130	216.112	218.842	250.225	259.648

Sumber : Dinas Kependudukan dan Catatan Sipil Kota Jambi, 2026

7. Pemberdayaan Masyarakat

Kinerja pembangunan pada Urusan Pemberdayaan Masyarakat, dapat dilihat dari keterlibatan lembaga masyarakat dan keberdayaan masyarakat dalam pembangunan. Pemerintah tidak mampu menangani sendiri tanpa dukungan dan peran serta semua pihak yaitu swasta, pelaku usaha, perguruan tinggi, LSM dan masyarakat. Meningkatnya kapasitas pemberdayaan masyarakat dapat dilihat dari kegiatan fasilitasi Kegiatan musrenbang Kelurahan dan Kecamatan, termasuk di dalamnya untuk peningkatan kapasitas SDM dan peningkatan kesejahteraan bagi perempuan, lansia, karang taruna dan remaja

Pelaksanaan urusan pemberdayaan masyarakat di Kota Jambi dapat dilihat dari data capaian berikut.

Tabel 2.15

Capaian Urusan Pemberdayaan Masyarakat

No	Uraian	Tahun				
		2021	2022	2023	2024	2025
1.	Jumlah kelompok binaan Lembaga Pemberdayaan Masyarakat (LPM)	62	62	68	68	68
2.	Jumlah kelompok binaan PKK	73	73	79	79	79
3.	PKK aktif	73	73	79	79	79
4.	Posyandu aktif	460	460	475	481	482

Sumber: DPMPPA Kota Jambi dan BPS Kota Jambi, 2026

Jumlah kelompok binaan LPM terus meningkat sedangkan kelompok binaan PKK terus mengalami peningkatan dari 73 kelompok di tahun 2021 menjadi 79 di tahun 2025, begitupun jumlah posyandu mengalami peningkatan dari tahun 2021 sebanyak 460 posyandu menjadi 482 posyandu di tahun 2025.

8. Pengendalian Penduduk dan Keluarga Berencana

Penduduk merupakan faktor penting dalam pembangunan, karena penduduk dapat menjadi modal namun disatu sisi dapat menjadi masalah bagi pembangunan suatu daerah. Oleh karena itu jumlah penduduk harus dikendalikan

salah satunya melalui program Keluarga Berencana. Pelaksanaan urusan pengendalian penduduk dan keluarga berencana dalam kurun waktu tahun 2021-2025 adalah sebagaimana tabel berikut.

Tabel 2.16

Pelaksanaan Urusan Pengendalian Penduduk dan Keluarga Berencana

No	Uraian	Tahun				
		2021	2022	2023	2024	2025
1.	Pengendalian Angka Kelahiran/Total Fertility Rate (TFR)	2,01	2,08	2,08	2,08	2,04
2.	Rasio akseptor KB	1:1	0,41:0,59	0,32:0,67	0,27 : 0,73	0,31 : 0,69
3.	Cakupan peserta KB aktif (%)	55,20	59,52	67,79	72,12	69,86
4.	Jumlah Keluarga Pra Sejahtera dan Keluarga Sejahtera I	4.295*	7,780*	4,096*	10.907	10.907
5.	Pemakaian Kontrasepsi bagi Perempuan Menikah Usia 15 – 49 Tahun	42,50	55,67	63,12	91,55	90,86

Sumber: Dinas Pengendalian Penduduk dan Keluarga Berencana Kota Jambi, 2026

9. Perhubungan

Pelayanan urusan perhubungan berkaitan dengan mobilitas masyarakat baik dalam pengadaan transportasi maupun sarana dan prasarananya. Pelaksanaan urusan perhubungan dalam kurun waktu tahun 2021-2025 dapat dilihat pada tabel berikut.

Tabel 2.17

Indikator Sarana dan Fasilitas Perhubungan Kota Jambi Tahun 2021-2025

No	Uraian	Tahun				
		2021	2022	2023	2024	2025
Layanan Transportasi						
1.	Ketersediaan Terminal Bus (unit)	2	2	2	2	2
2.	Jumlah terminal dalam kondisi baik (unit)	2	2	2	2	2
Kondisi Lalu Lintas						
1.	Ketersediaan rambu-rambu lalu lintas (%)					
	a. Jumlah total rambu (unit)	63	220	200	225	0
	b. Jumlah rambu lalu lintas (unit)	63	157	135	145	0
	c. Jumlah kebutuhan rambu lalu lintas (unit)	100	200	200	200	200
2.	Persentase Sarana dan Prasarana Perhubungan dalam Kondisi Baik (%)	90%	92%	88%	90%	93%
3.	Tersedianya fasilitas perlengkapan jalan (rambu, marka dan guadrill (%)	90%	92%	88%	89%	90%

No	Uraian	Tahun				
		2021	2022	2023	2024	2025
4.	Jumlah total fasilitas perlengkapan jalan (unit)					
	a. Jumlah marka jalan (unit)	2.794	2.627	687	32.083	1.519,65
	b. Jumlah APILL (unit)	17	16	16	17	0
5.	Jumlah ATCS (unit)	7	1	-	1	0
6.	Jumlah kasus pelanggaran lalu lintas (kasus)	369	509	138	138	43
8.	Jumlah kecelakaan (jumlah)	364	560	403	520	605
9.	Jumlah korban kecelakaan					
	a. Meninggal	44	51	55	67	26
	b. Luka Berat	1	2	-	-	1
	c. Luka Ringan	502	666	518	663	487
Parkir						
1.	Jumlah Lokasi Parkir Dalam Kawasan (titik)	1	1	1	1	0
2.	Jumlah Lokasi Parkir Luar Kawasan (titik)	464	498	654	657	

Sumber: Dinas Perhubungan Kota Jambi, 2026

Pada tabel di atas dapat dilihat bahwa kasus pelanggaran lalu lintas dibandingkan tahun sebelumnya cenderung meningkat dimana tahun 2021 jumlah kasus 364 hingga 2025 meningkat menjadi 605 kasus. Tingginya angka pelanggaran lalu lintas ini mengindikasikan bahwa tingkat kesadaran masyarakat pengguna jalan dalam mematuhi peraturan lalu lintas di Kota Jambi masih rendah.

Untuk memberikan jaminan keamanan bagi pengguna kendaraan umum dan barang, setiap kendaraan umum diwajibkan melakukan pengujian kendaraan bermotor. Angkutan umum yang akan dioperasikan di jalan wajib memiliki pengujian agar memenuhi persyaratan teknis dan laik jalan. Kota Jambi telah memiliki sarana pengujian kendaraan sebanyak 1 unit yang beroperasi dengan baik. Waktu lama pengujian kelayakan angkutan umum (KIR) kelayakan angkutan umum 20 menit per kendaraan dengan variasi biaya pengujian yang berbeda tergantung jenis kendaraannya. Persentase angkutan umum yang diuji setiap tahun dari tahun 2021-2025 sebagai berikut.

Tabel 2.18

Pembangunan Urusan Perhubungan Tahun 2021-2025

No	Uraian	Satuan	Capaian Tahun				
			2021	2022	2023	2024	2025
1.	Persentase ketersediaan angkutan darat	%	9,30	12,59	7	6,5	18
2.	Jumlah orang melalui terminal per tahun	Orang	55.800	64.200	50.400	46.800	15.000
3.	Rasio kendaraan uji dengan kendaraan yang seharusnya uji	%	0,91	0,94	0,96	0,95	1,39
4.	Jumlah kendaraan yang telah melakukan uji	Unit					
	a. Mobil Penumpang Umum	Unit	28	22	17	36	49
	b. Mobil Bus	Unit	354	293	441	422	1.013
	c. Mobil Barang	Unit	33.510	22.717	32.118	31.037	33.415
	Jumlah kendaraan bermotor yang wajib uji (dua kali uji)	Unit					
	a. Mobil Penumpang Umum	Unit	25	22	11	23	36
	b. Mobil Bus	Unit	287	158	248	248	472
	c. Mobil Barang	Unit	20.660	24.210	24.158	24.414	27.674

Sumber: Dinas Perhubungan Kota Jambi, 2026

10. Komunikasi dan Informatika

Dalam melaksanakan urusan Komunikasi dan Informatika, terkait dengan keterbukaan informasi publik. Ketersediaan dan keterbukaan informasi menjadi syarat mutlak pelaksanaan pemerintahan yang baik (good govermance). Dengan keterbukaan Informasi tersebut masyarakat bisa dengan mudah mengakses kebutuhan akan informasi khususnya yang bersifat terbuka (publik). Salah satu indikator yang digunakan untuk mengukur tingkat kinerja pelaksanaan Urusan Komunikasi dan Informatika yaitu hasil penilaian Indeks Sistem Pemerintahan Berbasis Elektronik (SPBE). Pada Tahun 2024 Kota Jambi memperoleh Indeks SPBE dengan nilai 4,32 dengan Predikat "Memuaskan" dari Penilaian Kementerian Pendayagunaan Aparatur Negara dan Reformasi Birokrasi.

Tabel 2.19

Capaian urusan Komunikasi dan InformatikaTahun 2021-2025

No	Indikator	Tahun				
		2021	2022	2023	2024	2025
1.	Website milik Pemerintah Daerah	41	41	41	41	41

No	Indikator	Tahun				
		2021	2022	2023	2024	2025
2.	Persentase OPD yang telah memiliki Website	100	100	100	100	100
3.	Persentase update Website Pemerintah Daerah	100	100	100	100	100
4.	Jumlah Pelaksanaan Diseminasi dan Pendistribusian Informasi Nasional Melalui:					
	a. Media seperti website (media online).	676	357	486	368	370
	b. Media tradisional seperti pertunjukan rakyat.	1	-	-	-	-

Sumber: Dinas Komunikasi dan Informatika Kota Jambi, 2026

Kota Jambi telah memiliki website resmi yang dikelola oleh pemerintah. Selain itu, untuk memberikan pelayanan informasi dari Pemerintah Daerah kepada masyarakat, semua Pemerintah Daerah di Kota Jambi telah memiliki website dan instagram.

11. Koperasi, Usaha Kecil, dan Menengah

Pengembangan koperasi, usaha mikro kecil dan menengah (UMKM) merupakan kegiatan yang penting dalam rangka mewujudkan ekonomi kerakyatan. Untuk tahun 2025 koperasi aktif berjumlah 236 unit, jumlahnya meningkat dibandingkan dengan tahun sebelumnya. Koperasi aktif adalah koperasi yang memiliki sertifikat NIK (Nomor Induk Koperasi) dan melaksanakan Rapat Anggota Tahunan (RAT) 3 (tiga) tahun berturut-turut. Paradigma pembinaan koperasi bukan lagi berorientasi pada kuantitas tetapi pada kualitas koperasi yaitu berbasis IT, penguatan kelembagaan serta mendorong peningkatan jumlah anggota koperasi.

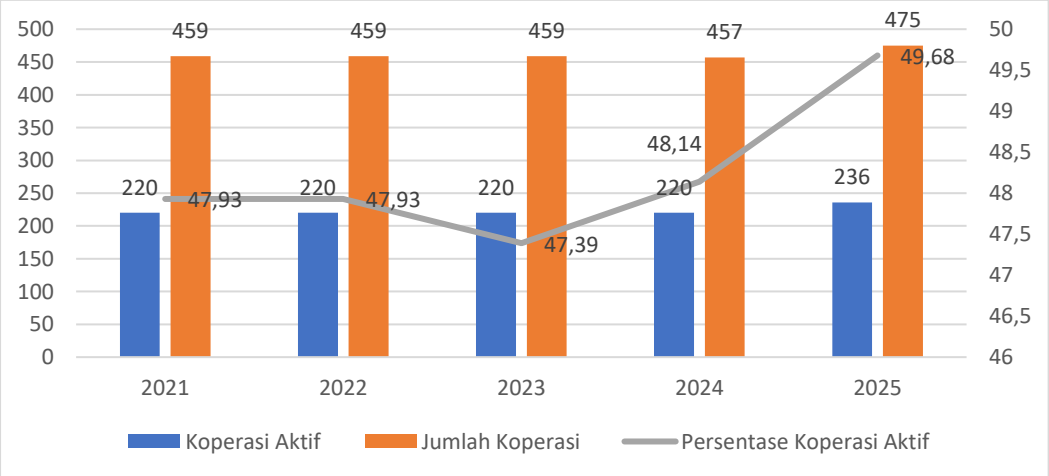

Sumber: Dinas Tenaga Kerja, Koperasi dan UMKM Kota Jambi, 2026

Gambar 2.58

Persentase Koperasi Aktif di Kota Jambi Tahun 2021-2025

Dari gambar terlihat bahwa perkembangan koperasi aktif di Kota Jambi dari tahun 2023-2025 mengalami peningkatan. Hal ini didorong oleh kebijakan pemerintah pusat, inisiatif pemerintah kota dan penguatan sektor riil dimana penyebabnya adalah: (1) Implementasi Program Koperasi Desa/Kelurahan Merah Putih (KDMP) Pemerintah Kota Jambi bergerak cepat menindaklanjuti Instruksi Presiden No. 9 Tahun 2025 dengan meresmikan Koperasi Desa/Kelurahan Merah Putih. Langkah ini ditargetkan untuk membentuk 30 koperasi baru di tingkat kelurahan, yang memicu kenaikan jumlah koperasi yang aktif dan terdaftar. (2) Fokus Peningkatan Koperasi Sektor Ril. Terdapat pertumbuhan signifikan pada koperasi bidang produsen di Jambi yang menunjukkan pergeseran dari sekadar koperasi simpan pinjam menjadi koperasi yang menggerakkan ekonomi nyata. (3) Digitalisasi dan Peningkatan Kapasitas**.** Dinas Tenaga Kerja, Koperasi dan UMKM melakukan perubahan metode pelaksanaan kegiatan dengan memaksimalkan penggunaan teknologi IT dan pertemuan virtual. Hal ini mempermudah pengawasan dan pembinaan koperasi, sehingga lebih banyak koperasi yang patuh dan aktif. (4) Optimalisasi RAT (Rapat Anggota Tahunan). Koperasi yang aktif ditandai dengan rutin menggelarnya Rapat Anggota Tahunan (RAT). Adanya dorongan pemerintah untuk rutin RAT memastikan koperasi tetap hidup dan berkualitas. (5) Akses Permodalan dan *Product Matching* Pemkot Jambi meluncurkan program *Product Matching* yang mempertemukan pelaku UMKM (termasuk koperasi) dengan sektor perbankan, memudahkan akses modal, dan mendorong koperasi yang sebelumnya pasif menjadi aktif kembali karena ada aktivitas ekonomi.

Selain koperasi, upaya pemberdayaan ekonomi kerakyatan yang diselenggarakan oleh pemerintah adalah pemberdayaan dan pembinaan terhadap usaha mikro, kecil dan menengah (UMKM).

Tabel 2.20

Indikator Urusan UMKM Kota Jambi Tahun 2021-2025

No	Indikator	Satuan	Tahun				
			2021	2022	2023	2024	2025
1.	Jumlah Seluruh UMKM	Unit	48.496	60.000	46.996	47.712	47.770
2.	Jumlah Usaha Mikro Kecil dan Menengah (yang dibina)	Unit	10.763	10.763	10.763	383	881
3.	Persentase UMKM yang telah mengikuti Pameran	%	0,0097	0,0209	0,0242	100	100
		Unit	105	225	261	383	881
4.	Cakupan bina kelompok UMKM	Kelompok	5	102	102	10	21
5.	Jumlah UMKM yang memiliki perijinan/sertifikasi	Unit / Tahun	9.887	10.763	10.763	383	881
6.	Persentase usaha mikro menjadi usaha kecil	%	51,44	52,51	52,51	9,61	12

Sumber: Dinas Tenaga Kerja, Koperasi dan UMKM Kota Jambi, 2026

Jumlah UMKM di Kota Jambi mengalami fluktuasi, dari tahun 2021 hingga 2022 mengalami peningkatan, mengalami penurunan pada tahun 2023 dan meningkat kembali di di tahun selanjutnya. UMKM menjadi salah satu sektor perekonomian yang bisa diandalkan untuk meningkatkan kesejahteraan masyarakat, sebagai tulang punggung penguatan ekonomi mikro dan pengendalian inflasi di Kota Jambi. Peningkatan jumlah UMKM di Kota Jambi dari tahun ke tahun didorong oleh dukungan kebijakan pemerintah daerah yang agresif, akselerasi digitalisasi dan pergeseran perilaku ekonomi. Secara khusus, Pemerintah kota Jambi fokus pada "naik kelas"-nya usaha mikro menjadi kecil/menengah melalui berbagai program strategis. Jumlah UMKM Tahun 2021-2025 dapat dilihat pada grafik berikut:

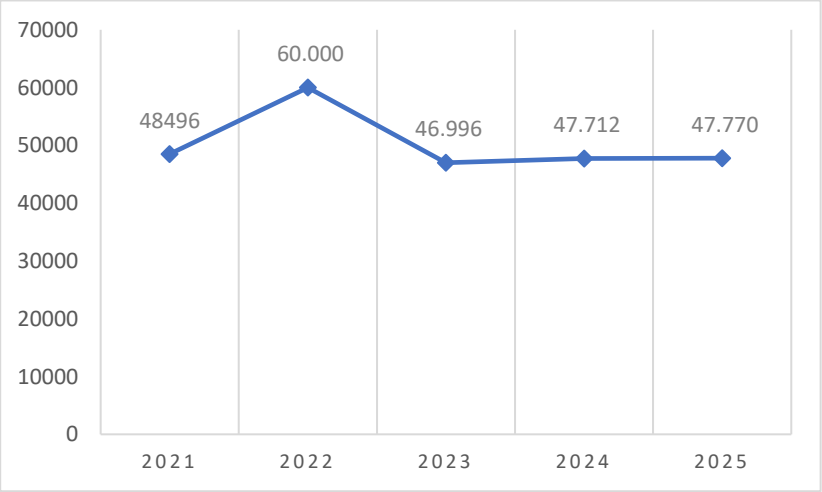

Sumber: Dinas Tenaga Kerja, Koperasi dan UMKM Kota Jambi, 2026

Gambar 2.59
Jumlah UMKM Di Kota Jambi Tahun 2021-2025

Hal yang perlu mendapatkan perhatian terkait dengan pengembangan sektor UMKM di Kota Jambi adalah mengenai pembinaan. tahun 2025 telah dibina sebanyak 881 UMKM yang terdaftar sebagai anggota kelompok, dan UMKM ini telah memiliki sertifikat/perijinan semua. Data yang ada menunjukkan tahun 2025 sebanyak 881 atau 12% pelaku UMKM telah mendapatkan kesempatan mengikuti pameran meningkat dibandingkan tahun sebelumnya sebanyak 383 UMKM.

12. Penanaman Modal

Penanaman modal merupakan salah satu unsur penting dalam mendukung peningkatan pertumbuhan ekonomi, meningkatkan kemampuan dan daya saing daerah serta mewujudkan kesejahteraan masyarakat, sehingga perlu didorong agar kinerja sektor penanaman modal dapat meningkat.

Perkembangan penanaman modal di Kota Jambi setiap tahunnya menunjukkan variasi dan terus mengalami penurunan. Total realisasi investasi berskala nasional di Kota Jambi tahun 2024 sebesar Rp 1.569 trilyun dan mengalami penurunan jika dibandingkan tahun 2022 dengan total realisasi Investasi sebesar Rp 829 milyar.

Tabel 2.21
Jumlah Investor dan Jumlah Nilai Investasi Berskala Nasional (PMDN)
Kota Jambi 2021-2025

NO	URAIAN	Tahun				
		2021	2022	2023	2024	2025
1.	Jumlah investor berskala nasional (PMDN) (unit)	-	81	132	208	73
2.	Jumlah nilai investasi berskala nasional (PMDN) (Milyar)	5.869	2.041	829	1.569	43.285
3.	Jenis Izin yang Dilayani	82	74	OSS	OSS dan SIMBG	OSS dan SIMBG
4.	Izin yang Diterbitkan	9.905	23.582	1.252	21.817	36.189
5.	Izin yang Diterbitkan (baru & perpanjang (data MONEV))	9.905	1.415	15.275	21.817	36.189

Sumber: DPMPTSP Kota Jambi, 2026

Belum optimalnya capaian investasi kota Jambi dipengaruhi oleh beberapa kendala dan faktor, antara lain: (1) Kendala Perizinan dan Tata Ruang. Masih adanya masalah dalam perizinan dan tata ruang di daerah menjadi hambatan serius. Permasalahan ini seringkali membuat proses penanaman modal menjadi berbelit-belit. (2) Ketidakpastian Hukum & Isu Lahan. Investor cenderung menahan modal karena adanya masalah legalitas, seperti ribuan sertifikat tanah yang terancam batal. Kepastian hukum dan regulasi yang tumpang tindih masih menghambat. (3) Perlambatan Investasi Secara Nasional/Regional. Terjadai perlambatan laju investasi atau Pembentukan Modal Tetap Bruto (PMTB) di tengah upaya kebangkitan ekonomi. (4) Penurunan APBD 2025, membuat pemerintah lebih memprioritaskan anggaran untuk belanja rutin dan pelayanan dasar, sehingga pembangunan infrastruktur pendukung investasi terhambat. (5) Ekonomi Jambi masih bergantung pada sektor primer, yang menyebabkan laju investasi kurang diversif dan lambat.

Untuk meningkatkan investasi di Kota Jambi, perlu dibuat pemetaan peluang dan potensi penanaman modal di Kota Jambi, karena meningkatnya penanaman modal akan memberikan pengaruh positif bagi pengurangan pengangguran.

Tabel 2.22

Daya Serap Tenaga Kerja di Kota Jambi 2021-2025

No	Uraian	Tahun				
		2021	2022	2023	2024	2025
1.	Jumlah tenaga kerja yang bekerja pada perusahaan PMDN	29.296	64.466	3.568	65.369	53.637
2.	Jumlah seluruh PMDN	7.872	18.668	309	17.901	10.616
3.	Rasio daya serap tenaga kerja (%)	3,7	3,5	11,5	3,6	5,1

Sumber: DPMPTSP Kota Jambi, 2026

Berdasarkan tabel di atas, rasio daya serap tenaga kerja di Kota Jambi, tahun 2025 sebesar 5,1%, terjadi peningkatan dibandingkan pada tahun sebelumnya.

13. Kepemudaan dan Olah Raga

Pembangunan pemuda dan olahraga mempunyai peran strategis dalam mendukung peningkatan sumber daya manusia yang berkualitas dan berdaya saing.

Pemuda memiliki peran aktif sebagai kekuatan moral, kontrol sosial, dan agen perubahan dalam segala aspek pembangunan. Indikator capaian untuk kepemudaan adalah Indeks Pembangunan Pemuda. Indeks Pembangunan Pemuda (IPP) adalah sebuah instrumen untuk memberikan gambaran kemajuan pembangunan pemuda di Indonesia. IPP digunakan sebagai tolok ukur pembangunan berdasarkan tiga kerangka yakni (1) kerangka pembangunan individu, (2) kerangka pembangunan penghidupan dan kesejahteraan, serta (3) kerangka partisipasi dan diskriminasi. Kerangka tersebut mencakup aspek peran pemuda sebagai target (objek) dan pelaku (subjek) pembangunan. Indeks Pembangunan Pemuda kota Jambi dapat dilihat pada gambar berikut.

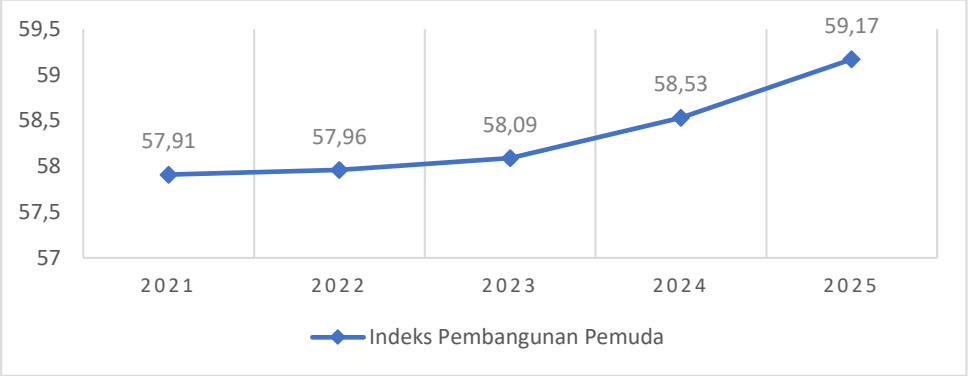

Gambar 2.60
Indeks Pembangunan Pemuda Kota Jambi Tahun 2021-2025

Indeks Pembangunan Pemuda Kota Jambi pada tahun 2021-2025 mengalami peningkatan dari tahun ke tahun dimana pada tahun 2021 sebesar 57,91 menjadi 59,17 pada tahun 2025. Hal ini didorong oleh integrasi program strategis pemerintah daerah lintas sektor yang berfokus pada penguatan kapasitas generasi muda. Domain pendidikan merupakan penyumbang skor tertinggi karena adanya jaminan akses sekolah

Sementara itu, olahraga memiliki peran untuk memelihara dan meningkatkan kesehatan dan kebugaran tubuh, menanamkan nilai moral, akhlak mulia, sportivitas, disiplin, mempererat persatuan dan kesatuan.

Berdasarkan data pelaksanaan urusan kepemudaan dan olahraga di Kota Jambi dalam kurun waktu tahun 2021-2025 dapat dilihat pada tabel berikut.

Tabel 2.23

Capaian Urusan Kepemudaan dan Olahraga

No	Uraian	Satuan	Tahun				
			2021	2022	2023	2024	2025
1	Jumlah klub olahraga	Buah	218	218	218	344	350
2	Jumlah gedung olahraga	Buah	2	2	1	2	4
3	Jumlah kegiatan olahraga	Kali	1	4	17	5	7
4	Jumlah Cabang Olahraga	Unit	35	36	37	43	44
5	Jumlah organisasi pemuda	Buah	46	62	65	67	67
6	Jumlah kegiatan kepemudaan	kali	8	7	5	7	7
7	Jumlah Cabang Olahraga	Unit	35	36	37	43	44
8	Jumlah Gedung Olahraga	Unit	2	2	1	2	4

Sumber: Dinas Pemuda dan Olahraga Kota Jambi, 2026

14. Statistik

Statistik sangat strategis dalam mendukung penyelenggaraan pembangunan daerah yang berbasis data dan *evidence-based policy*. Data statistik bertujuan untuk meningkatkan kualitas data sektoral, memperkuat tata kelola data, serta mendorong pemanfaatan data yang terintegrasi sebagai dasar perencanaan, pelaksanaan, dan evaluasi pembangunan daerah.

Data statistik merupakan salah satu instrumen dalam penyusunan perencanaan serta evaluasi pembangunan yang lebih tepat sasaran. Kunci pokok keberhasilan sebuah perencanaan terletak pada ketersediaan data dan informasi statistik yang akurat. Data dan informasi statistik yang berkualitas menjadi rujukan semua pihak dalam merancang kebijakan maupun dalam melakukan pamantauan dan evaluasi agar sasaran yang ditetapkan dapat dicapai dengan efektif dan efisien.

Indikator urusan statistik yakni tersedianya data statistik sektoral yang dilihat dari pengumpulan data statistik sektoral Perangkat Daerah, dengan hasil publikasinya buku Statistik Sektoral Kota Jambi dan buku Metadata Statistik. Untuk pengumpulan data statistik sektoral dilakukan dalam Portal Satu Data Kota Jambi.

Untuk penyelenggaraan Statistik Sektoral dilakukan Evaluasi setiap tahunnya oleh BPS selaku Pembina Data. Evaluasi Penyelenggaraan Statistik Sektoral (EPSS) adalah proses penilaian yang sistematis terhadap penyelenggaraan statistik sektoral pada perangkat daerah untuk mengukur tingkat kematangan dan capaian kinerjanya. Tujuan EPSS adalah untuk meningkatkan kualitas

penyelenggaraan statistik sektoral dan pelayanan publik di bidang statistik serta mengukur sejauh mana suatu Perangkat Daerah telah mencapai target dan tujuan dalam penyelenggaraan statistik sektoral. EPSS juga berperan dalam mengukur terpenuhinya prasyarat penyelenggaraan Satu Data Indonesia dan statistik sektoral. Pada Tahun 2024 Pemerintah Kota Jambi meraih nilai EPSS 2,64 dengan Predikat "Baik".

15. Persandian

Dalam pelaksanaannya di Kota Jambi, Urusan Persandian dikelola oleh Dinas Komunikasi dan Informatika. Indikator yang dapat digunakan untuk melihat kinerja pembangunan pada urusan persandian berkaitan dengan penyelenggaraan persandian untuk pengamanan informasi yang meliputi ketersediaan Tempat Kegiatan Sandi (TKS), sumber daya manusia yang memiliki keterampilan dan keahlian di bidang persandian, dan informasi persandian.

Tabel 2.24

Capaian Urusan Persandian Kota Jambi Tahun 2021-2025

No	Indikator	Satuan	Capaian Kinerja Tahun				
			2021	2022	2023	2024	2025
1.	Jumlah SDM sandi yang memiliki kualifikasi atau kompetensi persandian	Orang	3	3	3	3	3
2.	Persentase informasi terenkripsi yang diserahkan kepada Kepala Daerah	%	111	132	127	132	132

Sumber: Dinas Komunikasi dan Informatika Kota Jambi, 2026

16. Kebudayaan

Penyelenggaraan Urusan Kebudayaan ditujukan untuk melestarikan nilai-nilai budaya, dan sejarah serta dan pengembangan seni dan kebudayaan. Pelestarian dengan cara pembinaan sanggar-sanggar seni, pementasan seni budaya, lomba seni dan festival budaya serta pelestarian cagar budaya di Kota Jambi. Capaian pelaksanaan urusan kebudayaan dapat dilihat pada tabel berikut.

Tabel 2.25

Capaian Urusan Kebudayaan

No	Indikator	Satuan	Tahun				
			2021	2022	2023	2024	2025
1	Penyelenggaraan festival seni dan budaya	Kali	2	7	8	10	12

No	Indikator	Satuan	Tahun				
			2021	2022	2023	2024	2025
2	Benda, Situs dan Kawasan Cagar Budaya yang dilestarikan	Buah	0	0	10	6	6

Sumber : Dinas Pariwisata dan Kebudayaan Kota Jambi, 2026

17. Perpustakaan

Perpustakaan memiliki peran yang sangat strategis dalam mentransformasikan ilmu pengetahuan menuju masyarakat cerdas, kritis dan inovatif, disamping sebagai pelestari nilai budaya di masyarakat. Pengembangan dan pendayagunaan perpustakaan diarahkan pada meningkatnya kegemaran membaca masyarakat menuju masyarakat belajar yang berujung pada peningkatan kecerdasan kehidupan bangsa.

Rasio kinerja urusan perpustakaan dari tahun ke tahun mengalami peningkatan, hal ini terlihat dari jumlah koleksi judul buku yang terdapat di perpustakaan, dimana pada tahun 2021 hanya sebanyak 26.703 judul mengalami peningkatan pada tahun 2025 menjadi 30.988 judul, perbandingan jumlah buku dengan jumlah penduduk juga terus mengalami peningkatan dari tahun ke tahun.

Secara detil pelaksanaan urusan perpustakaan di Kota Jambi dapat dilihat pada tabel berikut.

Tabel 2.26

Capaian Urusan Perpustakaan Tahun 2025

No	Indikator	Satuan	Tahun				
			2021	2022	2023	2024	2025
1.	Jumlah perpustakaan	Buah	310	359	359	365	365
2.	Jumlah pengunjung perpustakaan per tahun	Orang	14.329	55.876	57.527	64.298	56.299
3.	Jumlah judul buku yang tersedia di perpustakaan daerah	Judul	26.703	28.065	28.736	29.361	30.988
4.	Jumlah koleksi buku yang tersedia di perpustakaan daerah	Eks	59.397	62.043	62.881	63.808	65.622
5.	Jumlah Penduduk	Jiwa	614.329	621.635	619.553	627.774	635.101
6.	Eksemplar buku per jumlah penduduk Kota Jambi	Persen	9,66	9,98	10,14	10,16	10,36

Sumber: Dinas Kearsipan dan Perpustakaan Kota Jambi, 2026

Untuk peminjaman buku secara online telah ada Aplikasi iJambiKota yang tersedia di Google Play Store, sehingga masyarakat luas bisa meminjam buku untuk jangka waktu tertentu melalui Smartphone. Pengembangan teknologi digital akan terus dilakukan untuk meningkatkan Indeks Pembangunan Literasi Masyarakat.

18. Kearsipan

Pengelolaan arsip meliputi pengelolaan arsip dinamis dan arsip statis. Untuk perlindungan dan penyelamatan arsip meliputi pemusnahan arsip yang memiliki retensi di bawah 10 tahun, penyelamatan arsip pada Perangkat Daerah, autentifikasi arsip statis dan arsip hasil alih media.

Pengelolaan arsip statis mencakup kegiatan yang dilakukan guna penyelamatan dan pelestarian dokumen/arsip dengan cara mengoptimalkan sarana dan prasarana kearsipan yang ada didalam pengelolaannya. Pelaksanaan urusan kearsipan di Kota Jambi dilaksanakan. Capaian pelaksanaan urusan kearsipan dapat dilihat pada tabel berikut.

Tabel 2.27

Capaian Urusan Kearsipan Tahun 2025

No	Indikator	Satuan	Tahun				
			2021	2022	2023	2024	2025
1.	Jumlah OPD Yang Telah Menerapkan Arsip Secara Baku	Buah	5	5	17	0	0
2.	Jumlah UP/UK yang Melaksanakan Arsip Sesuai Standar	UP/UK	0	0	0	45	112
3.	Jumlah OPD	Buah	39	39	39	39	39
4.	Persentase Pengolahan Arsip secara Baku	Persen	54	67	94,87	0	0
5.	Persentase Unit Pengolah/Unit Kearsipan yang Melaksanakan Arsip Sesuai Standar	Persen	0	0	0	54,32	78,65

Sumber: Dinas Kearsipan dan Perpustakaan Kota Jambi, 2026

2.1.3.3. Fokus Layanan Urusan Pilihan

1. Pariwisata

Peran pariwisata di Kota Jambi ditujukan untuk meningkatkan peran yang berbasis potensi daerah dan memperhatikan kearifan lokal melalui peningkatan peningkatan kunjungan wisata, penyelenggaraan event dan promosi pariwisata baik tingkat nasional maupun internasional.

Tabel 2.28

Indikator Urusan Pariwisata Kota Jambi Tahun 2021-2025

No	Indikator	Satuan	Tahun				
			2021	2022	2023*	2024**	2024**
1.	Kontribusi sektor pariwisata terhadap PDRB	%	3,15	2,45	3,28		
2.	Tersusunnya sistem informasi kepariwisataan	sistem	1	1	2	2	2
3.	Jumlah Restoran/Rumah Makan	Unit	131	Dta	489	500	500
4.	Jumlah Hotel						
	a. Berbintang	unit	29	29	20	20	29
	b. Non Bintang	unit	69	69	78	78	70

Sumber: Dinas Pariwisata dan Kebudayaan Kota Jambi, 2026

Kontribusi sektor pariwisata terhadap perekonomian Kota Jambi selama 5 tahun terakhir cenderung mengalami peningkatan. Seiring dengan mulai membaiknya perekonomian, kontribusi sektor pariwisata terhadap perekonomian meningkat menjadi 3,35 % pada tahun 2025.

2 Perikanan

Peran sektor perikanan dalam pengembangan perekonomian di Kota Jambi sangat strategis, karena sektor ini sangat diperlukan dalam upaya mendukung pemenuhan kebutuhan pangan (protein hewani), menciptakan lapangan kerja dan kesempatan berusaha.

Produksi perikanan dalam kurun waktu tahun 2021-2025 terus mengalami penurunan dari tahun ke tahun. Produksi perikanan pada tahun 2021 sebesar 4.255,57 ton menurun menjadi 1.738,56 ton pada tahun 2025 yang terdiri dari perairan umum 623,8 ton, tambak 1.103,88 ton dan keramba sebanyak 120,12 ton.

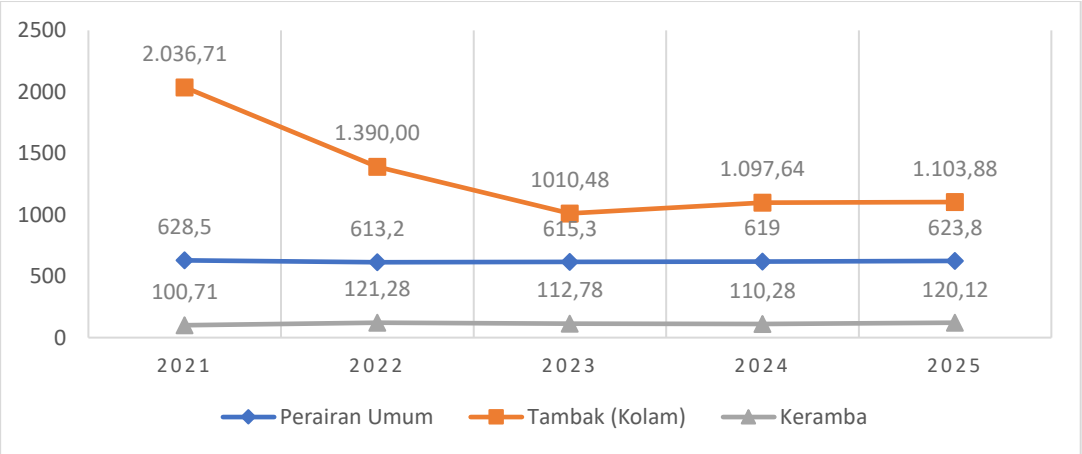

Sumber: Dinas Pertanian & Ketahanan Pangan Kota Jambi, 2026

Gambar 2.61
Produksi Perikanan di Kota Jambi Menurut Sumber Produksi
Tahun 2021-2025

3. Pertanian

Kewenangan urusan pertanian sesuai dengan Undang-Undang Nomor 23 tahun 2014 mencakup sub urusan Sarana Pertanian, Prasarana Pertanian, Kesehatan Hewan dan Kesehatan Masyarakat Veteriner, Pengendalian dan Penanggulangan bencana pertanian dan Perizinan Usaha Pertanian dengan capaian ketahanan pangan.

Tabel 2.29
Indikator Urusan Pertanian Kota Jambi Tahun 2021-2025

No	Indikator	Satuan	Tahun				
			2021	2022	2023	2024	2025
1.	Produksi Padi	Ton	2.214,00	2.772,85	2.499,64	2.607,32	2.762,31
2.	Produksi Palawija	Ton	3.915,39	3.639,58	3.233,65	4.215,05	1.606,89
3.	Produksi Sayur-sayuran	Ton	1.285,00	3.800,04	4.814,94	4.390,89	3.266,23
4.	Produksi Tanaman Buah-buahan	Kwintal	762,00	490,23	671,67	526,20	563,05
5.	Produksi Daging	Kg	463.804	517.423	575.816	464.147	563.575,59
6.	Produksi Telur	Kg	558.359	334.180	345.887	356.775	55.625

Sumber: Dinas Pertanian dan Ketahanan Pangan Kota Jambi, 2026

Hasil padi sawah yang dipanen dalam Kota Jambi dari tahun 2021-2025 mengalami fluktuasi, dimana pada tahun 2025 sebesar 2.762,31 ton meningkat dibandingkan tahun sebelumnya yaitu 2.607,32. Begitupun jika dibandingkan tahun 2021 produksi padi mengalami peningkatan produksi sebesar dari 2.214,00 ton. Produk padi dan palawija tahun 2021-2025 dapat dilihat pada grafik berikut:

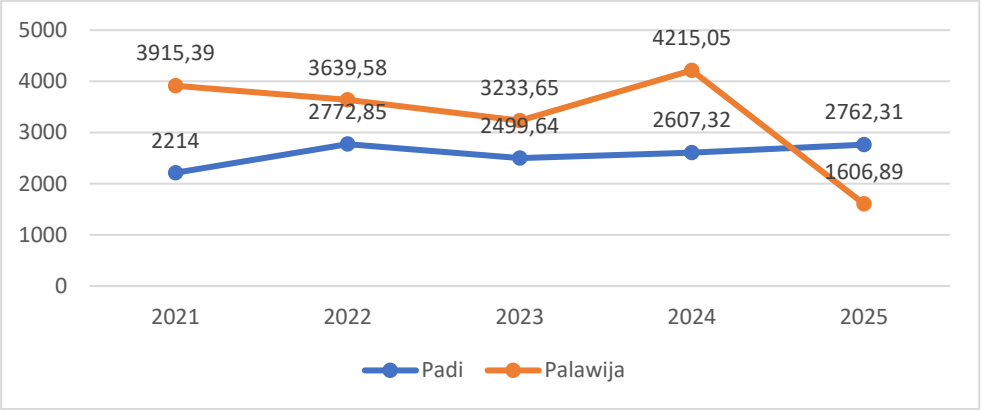

Gambar 2.72
Produksi Padi dan Palawija di Kota Jambi
Tahun 2021-2025

Untuk Produksi Pangan Kota Jambi Tahun 2025 yang terdiri dari jagung, ubi kayu, ubi jalar, jeruk, alpukat, pepaya, pisang , mangga dan rambutan dapat dililhat pada grafik di bawah ini:

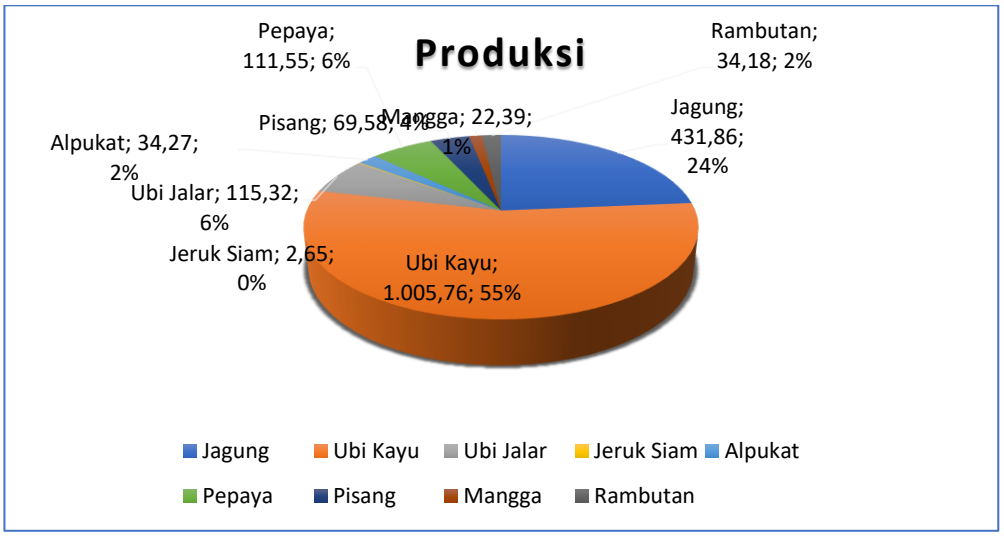

Sumber: Dinas Pertanian dan Ketahanan Pangan Kota Jambi, 2026

Gambar 2.63
Produksi Pangan di Kota Jambi Tahun 2025

Produksi daging dari tahun 2021-2023 cenderung meningkat namun mengalami penurunan di tahun 2024 dan meningkat kembali di tahun 2025. Sedangkan produksi telur mengalami fluktuasi dari tahun 2021-2025 yang bisa dilihat pada grafik berikut.

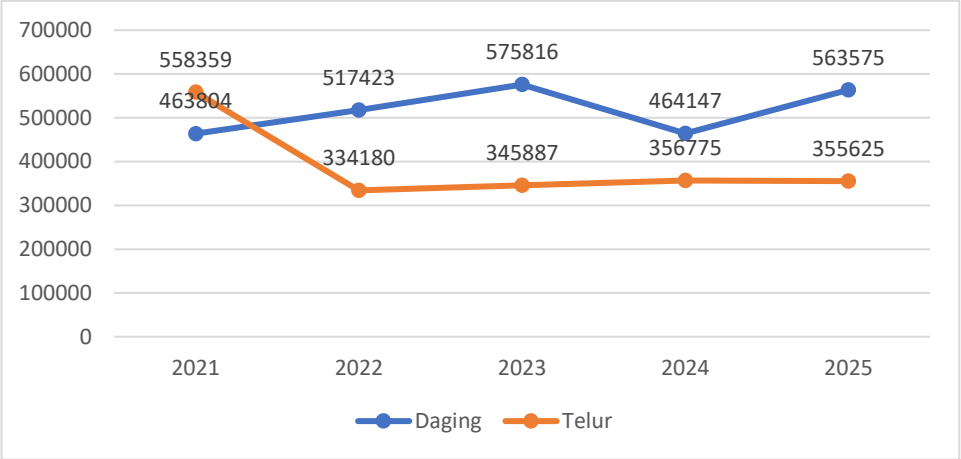

Gambar 2.64
Produksi Daging dan Telur di Kota Jambi
Tahun 2021-2025

4. Perdagangan

Sebagai kota yang perekonomiannya bertumpu pada sektor perdagangan dan jasa, kontribusi sektor perdagangan pada PDRB Kota Jambi memiliki peranan yang penting terhadap kemajuan perekonomian Kota Jambi. Perdagangan dibagi menjadi dua, yakni perdagangan dalam negeri (domestik) dan perdagangan luar negeri (internasional).

Terkait dengan perdagangan dalam negeri, sarana prasarana perdagangan yang dimilik Kota Jambi antara lain adalah tersedianya pasar. Tahun 2025 tercatat 19 pasar daerah yang tersebar di seluruh wilayah Kota Jambi dan 7 unit termasuk kategori sebagai pasar tradisional. Dari total seluruh pasar tersebut hanya 2 unit yang memenuhi kriteria sebagai Pasar Sehat.

Selain penyediaan pasar untuk mendukung sektor perdagangan juga dilakukan penataan terhadap kawasan perdagangan kaki lima dan pembinaan terhadap para pedagang. Jumlah kawasan perdagangan kaki lima yang ditata sebanyak 2 lokasi, terjadi penurunan dibandingkan tahun sebelumnya. Upaya yang dilakukan oleh pemerintah dalam rangka menjaga kondusif sektor perdagangan adalah dengan melakukan pengawasan terhadap pasar; pelaksanaan metrologi legal berupa tera, tera ulang dan pengawasan; Pemantuan ketersediaan harga, pasokan, akses pangan dikumpulkan secara rutin/periodik dan upaya perlindungan terhadap konsumen.

Tabel 2.30

Indikator Urusan Perdagangan Kota Jambi Tahun 2021-2025

No	Indikator	Satuan	Capaian Kinerja Tahun				
			2021	2022	2023	2024	2025
1.	Jumlah Pasar yang diawasi						
	a. Pasar Tradisional	Unit	7	7	7	7	7
	b. Pasar Modern	Unit	-	-	-	2	2
3.	Kontribusi sektor perdagangan terhadap PDRB (ADHB)*	%	32,70	33,16	35,07	34,01	34,01
4.	Kontribusi sektor Perdagangan terhadap PDRB (ADHB)*	Milyar Rupiah	10.437,11	11.999,96	14.233,33	14.752	14.752
5.	Jumlah pasar daerah	Unit	19	19	19	19	19
6.	Jumlah pasar daerah kategori sehat	Unit	3	3	3	3	2
7.	Lokasi PKL yang tertata	Lokasi	3	3	3	3	2

Sumber: Dinas Perdagangan dan Perindustrian Kota Jambi, 2026

5 Perindustrian

Pembangunan urusan industri diarahkan untuk menumbuh kembangkan industri secara intensif dengan mengutamakan industri Kecil Menengah melalui peningkatan pengetahuan dan ketrampilan sumber daya manusia. Industri Kecil dan Menengah (IKM) merupakan salah satu sektor usaha yang mempunyai peranan cukup strategis dalam menggerakkan perekonomian. Disamping mampu menyerap tenaga kerja dan menyediakan lapangan usaha, IKM juga memberikan kontribusi pendapatan bagi masyarakat luas.

Untuk menghadapi dampak negatif akibat adanya persaingan, perlu dilakukan langkah antisipatif dengan cara meningkatkan kemampuan daya saing para IKM, yaitu dengan melakukan peningkatan desain, standardisasi mutu, peningkatan kualitas produk dan inovasi desain produk baik aspek sumber daya manusia, teknologi maupun peluang pasar.

Gambaran kinerja urusan perindustrian di Kota Jambi selama kurun waktu tahun 2021-2025 dapat dilihat sebagai berikut.

Tabel 2.31

Indikator Pertumbuhan IKM Kota Jambi Tahun 2021-2025

No	Indikator	Satuan	Capaian Kinerja Tahun				
			2021	2022	2023	2024	2024
1.	Jumlah IKM	Unit	4.346	4.335	4.273	4.774	4.303
2.	Jumlah IKM yang mendapat binaan atau bantuan	Unit	47 IKM	70 IKM	382 IKM	50 IKM, 20 Kelompok IKM	34 IKM
3.	Jumlah sentra industri yang berkembang	Sentra	3	3	5	7	3
4.	Jumlah IKM, yang telah mengikuti pameran promosi produk	Unit	5	-	15	2 Industri dan 92 Pelaku Usaha	15 Industri dan 98 Pelaku Usaha
5.	Jumlah IKM yang mendapatkan fasilitasi HaKI	Unit	20	39	75	16	12
6.	Kontribusi sektor Industri terhadap PDRB (ADHB)*	%	10,97	10,93	10,25	BPS	BPS
7.	Kontribusi sektor Industri terhadap PDRB (ADHB)*	Milyar Rupiah	3.499,97	3.954,62	4.158,31	BPS	BPS

Sumber: Dinas Perdagangan dan Perindustrian Kota Jambi, 2026

Berdasarkan Tabel diatas dapat dilihat bahwa secara kuantitatif jumlah IKM mengalami fluktuasi setiap tahunnya dimana pada tahun 2021, jumlah IKM sebesar 4.346 unit menjadi 4.303 unit pada tahun 2025.

Sementara itu, kontribusi sektor industri terhadap PDRB (ADHB) Kota Jambi mengalami fluktuasi dan menjadi sektor dengan kontribusi terbesar ketiga terhadap PDRB selama tahun 2021-2025.

2.1.3.4. Fokus Layanan Urusan Penunjang

1. Perencanaan Pembangunan

Perencanaan pembangunan memiliki peran strategis dalam proses penganggaran dan pelaksanaan pembangunan daerah. Sesuai dengan Undang-Undang Nomor 25 Tahun 2004 tentang Sistem Perencanaan Pembangunan Nasional, dan Undang-undang Nomor 23 tahun 2014 tentang Pemerintahan Daerah, dokumen perencanaan pembangunan daerah yang harus disusun meliputi Rencana Pembangunan Jangka Panjang Daerah (RPJPD), Rencana Pembangunan Jangka

Menengah Daerah (RPJMD) dan Rencana Kerja Pemerintah Daerah (RKPD). Pendekatan yang digunakan mencakup pendekatan Teknokratik, Politik, Partisipatif, Top-down dan Bottom-up. Saat ini Kota Jambi telah memiliki dokumen perencanaan yaitu: RPJPD Kota Jambi Tahun 2025-2045, RPJMD Tahun 2025-2029 dan RKPD yang disusun setiap tahun.

Sejalan dengan kebijakan nasional dan provinsi, arah kebijakan urusan perencanaan pembangunan Kota Jambi difokuskan pada penguatan keterpaduan perencanaan pembangunan daerah dengan dokumen perencanaan jangka menengah dan tahunan, peningkatan kualitas proses perencanaan partisipatif melalui Musyawarah Perencanaan Pembangunan (Musrenbang), serta penguatan koordinasi lintas perangkat daerah. Upaya ini bertujuan untuk memastikan program dan kegiatan pembangunan benar-benar menjawab kebutuhan dan prioritas masyarakat.

Penyusunan rencana pembangunan didahului dengan evaluasi pembangunan daerah agar rencana yang disusun dapat memecahkan permasalahan yang dihadapi oleh daerah. Evaluasi kinerja pembangunan dilaksanakan dengan menyusun laporan evaluasi RKPD setiap tahun sebagai dasar dalam penyusunan RKPD tahun berikutnya. Penyusunan dokumen perencanaan multisektor juga menjadi tanggung jawab perangkat daerah fungsi perencanaan pembangunan.

Dari beberapa dokumen perencanaan yang telah disusun, sampai dengan tahun 2025 telah mencapai 100% yang diimplementasikan, yaitu ditindaklanjuti dalam bentuk peraturan dan menjadi dasar penyusunan dokumen/rencana kegiatan oleh Perangkat Daerah lainnya.

Tabel 2.32

Indikator Urusan Perencanaan Kota Jambi Tahun 2021-2025

No	Indikator	Satuan	Capaian Kinerja Tahun				
			2021	2022	2023	2024	2025
1.	Tersedianya dokumen RKPD yang telah ditetapkan tepat waktu	Dok/th	2	2	2	2	2
2.	Kesesuaian Program RKPD dengan Program RPJMD	Dok/th	100	100	100	100	100

Sumber: Bappeda Kota Jambi, 2026

Selain dari jumlah dokumen dan implementasi perencanaan dalam pembangunan, tidak kalah penting dilihat dari sisi kualitas perencanaan

pembangunan daerah yang diukur dengan kesesuaian perencanaan program yang membandingkan kesesuaian antara rencana dan realisasi pelaksanaan program dan kegiatan.

2. Penelitian dan Pengembangan

Penelitian dan pengembangan daerah merupakan salah satu instrumen penting dalam mendukung perencanaan pembangunan yang berbasis data, bukti ilmiah, serta inovasi kebijakan. Pemerintah daerah dituntut untuk mampu menghasilkan berbagai kajian strategis, rekomendasi kebijakan, serta inovasi yang dapat meningkatkan efektivitas penyelenggaraan pemerintahan dan pelayanan publik.

Sejalan dengan perubahan kelembagaan dari Badan Perencanaan Pembangunan Daerah (Bappeda) menjadi Badan Perencanaan Pembangunan, Riset dan Inovasi Daerah (Bapperida), fungsi penelitian dan inovasi daerah semakin diperkuat sebagai bagian integral dari proses perencanaan pembangunan daerah

Arah kebijakan urusan penelitian dan pengembangan Kota Jambi difokuskan pada penguatan peran riset dan inovasi dalam mendukung perencanaan pembangunan daerah, peningkatan kualitas kajian serta pengembangan inovasi daerah. Kajian riset diarahkan untuk mendukung isu-isu prioritas seperti peningkatan kualitas pelayanan publik, pengendalian inflasi, penanggulangan kemiskinan, penguatan ekonomi lokal serta pengelolaan lingkungan perkotaan.

3. Keuangan

Kinerja keuangan daerah terutama dilihat dari pendapatan asli daerah yang menunjukkan tingkat kemandirian daerah dalam penyelenggaraan pembangunan daerah. Dalam kurun waktu tahun 2021-2025, persentase kontribusi PAD terhadap total APBD dari sebesar 23,17% pada tahun 2019 meningkat menjadi sebesar 30,65% pada tahun 2025. Selama ini ada dua sektor yang memberikan kontribusi terbesar bagi penerimaan Kota Jambi yaitu Sektor Pajak Daerah : PPJU, Parkir dan PBB, serta lain-lain PAD yang sah.

Pengelolaan keuangan daerah Kota Jambi menunjukkan kinerja yang baik. Meskipun demikian penerapan manajemen pengelolaan keuangan dan aset daerah

berbasis *acrual* dirasa belum optimal. Berdasarkan hasil audit BPK selama 5 tahun belakangan, laporan keuangan pemerintah daerah Kota Jambi memperoleh status Wajar Tanpa Pengecualian (WTP) berturut-turut.

Tabel 2.33

Indikator Urusan Keuangan Kota Jambi Tahun 2021-2025

No	Indikator	Capaian Kinerja Tahun				
		2021	2022	2023	2024	2025
1.	Besaran PAD terhadap seluruh pendapatan dalam APBD (Realisasi) (%)	23,17	26,18	26,97	25,78	30,65
2.	Rasio SILPA terhadap total belanja tahun sebelumnya (%)	9,42	10,80	3,21	0,66	8,46
3.	Rasio realisasi belanja terhadap anggaran belanja (%)	88,69	89,52	92,29	93,36	92,75
4.	Rasio realisasi PAD terhadap target PAD (%)	84,25	91,18	82,88	89,51	101,23
5.	Opini BPK terhadap Laporan Keuangan Daerah	WTP	WTP	WTP	WTP	WTP
6.	Rasio Belanja Modal dibanding Total Belanja Daerah	28,50	22,71	27,06	22,59	20,01
7.	Persentase penyusunan APBD tepat waktu	100%	100%	100%	100%	100%

Sumber: Badan Pengelola Keuangan & Aset Daerah Kota Jambi, 2026

4. Kepegawaian Pendidikan dan Pelatihan

Dalam mewujudkan tata kelola pemerintahan yang baik di Kota Jambi maka peran Aparatur Sipil Negara (ASN) yang profesional dan penempatan aparat berdasarkan "*Merrit System*" semakin penting. Upaya peningkatan kapasitas sumberdaya ASN menjadi kewenangan daerah dalam rangka peningkatan kepangkatan, pembinaan karir dengan mutasi jabatan, pendidikan dan pelatihan pegawai sesuai dengan pedoman dan peraturan perundang-undangan agar pelaksanaan tugas dapat berjalan dengan baik. Upaya tersebut yaitu dengan mengikutsertakan aparatur dalam Pelatihan Kepemimpinan Administrator (PKA) untuk penyesuaian jabatan, menerapkan diklat pra-jabatan bagi CPNS, melakukan Diklat Teknis dan Diklat Fungsional.

Tabel berikut menunjukkan bahwa jumlah ASN Kota Jambi dalam kurun waktu 2021-2025 yang tersebar di 40 Perangkat Daerah.

Tabel 2.34

Indikator Urusan Kepegawaian dan Diklat Kota Jambi Tahun 2021-2025

No	Indikator	Satuan	Capaian Kinerja Tahun				
			2021	2022	2023	2024	2025
1.	Jumlah ASN	Orang	5.624	5.233	4.937	7.187	10.179
2.	Jumlah ASN berpendidikan S-3	Orang	6	8	7	8	13
3.	Jumlah ASN berpendidikan S-2	Orang	370	384	431	624	675
4.	Jumlah ASN berpendidikan S-1	Orang	3.413	3.267	3.090	4.729	5.883
5.	Jumlah ASN berpendidikan SLTA/Sederajat	Orang	850	693	608	620	1.804
6.	Jumlah ASN berpendidikan SLTP/Sederajat	Orang	41	37	32	26	263
7.	Jumlah ASN yang mengikuti Diklat PIM II	Orang	0	4	10	3	0
8.	Jumlah ASN yang mengikuti Diklat PIM III	Orang	7	27	30	30	5
9.	Jumlah ASN yang mengikuti Diklat PIM IV	Orang	0	60	30	30	30
10.	Jumlah ASN yang mengikuti Diklat Teknis setiap tahun	Orang	170	244	546	3.001	8.977
11.	Jumlah ASN yang mengikuti Diklat Prajabatan	Orang	0	0	14	0	44
12.	Jumlah ASN pensiun setiap tahun	Orang	414	438	305	286	242
13.	Jumlah kasus pelanggaran disiplin ASN dalam satu tahun yang ditangani	Kasus	14	15	4	8	6
14.	Persentase pengelolaan data kepegawaian	%	96	96	96	96	96

Sumber: BKPSDMD Kota Jambi, 2026

Peningkatan jumlah Aparatur Sipil Negara (ASN) di Kota Jambi pada tahun 2024 dan 2025 disebabkan oleh rekrutmen Pegawai Pemerintah dengan Perjanjian Kerja (PPPK) untuk menyelesaikan tenaga honorer (Tenaga Kontrak Kerja/TKK) dan pengangkatan CPNS Teknis.

Pemerintah Kota Jambi membuka formasi PPPK yang sangat besar pada tahun 2024, dengan jumlah mencapai 3.295 formasi. Pada tahun 2025, proses ini

berlanjut dengan pengukuhan PPPK sebagai bentuk transformasi aparatur dan peningkatan pelayanan publik. Pada April 2024, Pemerintah Kota resmi mengangkat 1.953 ASN baru, di mana mayoritas adalah PPPK. Rekrutmen besar-besaran ini bertujuan untuk memberikan kesempatan dan kepastian status bagi TKK atau tenaga honorer yang masih aktif di lingkungan Pemkot Jambi, sejalan dengan kebijakan pemerintah pusat untuk menghapus tenaga honorer. Selain PPPK, Pemerintah kota Jambi juga membuka 60 formasi CPNS pada tahun 2024 yang terdiri dari tenaga teknis dan kesehatan, yang menambah jumlah ASN secara keseluruhan. Peningkatan jumlah ASN didorong oleh kebutuhan untuk meningkatkan kualitas pelayanan publik dan kinerja pemerintah Kota Jambi. Melalui kebijakan ini, Pemerintah Kota Jambi berharap dapat memaksimalkan potensi pegawai dalam menggerakkan pembangunan

5. Pengawasan

Dalam rangka mewujudkan pemerintahan yang baik (good governance), Pemerintah Kota Jambi dalam penyelenggaraan pemerintahan berusaha untuk menerapkan prinsip-prinsip profesionalitas, akutanbilitas, transparansi, pelayanan prima, demokrasi, efisiensi, efektifitas, supremasi hukum. Untuk mencapai hal tersebut, salah satu bentuk yang dilakukan oleh pemerintah adalah dengan melakukan pengawasan terhadap berbagai penyelenggaraan pemerintah daerah. Pelaksanaan pembinaan dan pengawasan terhadap penyelenggaraan urusan pemerintahan sepenuhnya dilaksanakan oleh Inspektorat. Inspektorat mempunyai tugas melaksanakan pengawasan dan pemeriksaan atas pelaksanaan tugas rutin dan pembangunan di lingkungan Pemerintahan Kota Jambi secara berkala dan menginformasikan hasilnya kepada publik.

Pengawasan yang dilakukan oleh Inspektorat bersifat internal dalam rangka meningkatkan kinerja urusan pembangunan daerah. Dalam penyelenggaraan pemerintahan di Kota Jambi, obyek pengawasan dilakukan terhadap pelaksanaan kebijakan kepala daerah. Pengawasan internal dan pengendalian pelaksanaan kebijakan kepala daerah dilakukan dengan pemeriksaan terhadap laporan penyelenggaraan pemerintah dan tindaklanjut atas rekomendasi hasil pengawasan. Laporan hasil pemeriksaan di Kota Jambi pada tahun 2024

mencapai 268 laporan dengan kinerja laporan hasil tindak lanjut temuan hasil pengawasan yang telah disusun sangat baik yaitu mencapai 100%.

Salah satu tugas dan fungsi lain dari pelaksanaan pengawasan di daerah adalah menindak lanjuti hasil temuan dari instansi pemeriksa dari tingkat pusat, dalam hal ini Badan Pemeriksa Keuangan (BPK). Pemeriksaan laporan keuangan oleh BPK salah satunya akan menghasilkan temuan-temuan atas tindakan pengelolaan keuangan di daerah. Temuan-temuan tersebut kemudian harus ditindak lanjuti oleh Inspektorat. Sampai tahun 2024, rasio temuan BPK yang ditindaklanjuti oleh Inspektorat Kota Jambi telah mencapai 80,49%.

Dalam pelaksanaan Reformasi Birokrasi, Kota Jambi telah mampu menunjukkan kecenderungan perbaikan sebagian besar target yang relevan terpenuhi.

Tabel 2.35

Indikator Urusan Pengawasan Kota Jambi Tahun 2021-2025

No	Indikator	Satuan	Capaian Kinerja Tahun				
			2021	2022	2023	2024	2025
1.	Rasio temuan BPK RI yang ditindaklanjuti	%	66,45	52.97	68.37	80,49	79,45
2.	Jumlah Laporan Hasil Pemeriksaan	LHP	410	371	268	345	285
3.	Persentase laporan hasil tindak lanjut temuan hasil pengawasan yang telah disusun	%	100	100	100	100	100
4.	Persentase tenaga pemeriksa yang menguasai teknik/teori pengawasan dan penilaian akuntabilitas kinerja	%	77,19	80%	22%	25%	-
5.	Meningkatnya level kapabilitas Inspektorat Kota	level	Level III	Level III	Level III	Level III	n/a
6.	Indeks Reformasi Birokrasi	Indeks	N/A	63,23	67,38	N/A	n/a

Sumber: Inspektorat Kota Jambi, 2026

2.1.3.5. Fokus Urusan Pendukung

1. Sekretariat DPRD

Tugas Dewan Perwakilan Rakyat Daerah (DPRD) berdasarkan Undang-Undang Nomor 23 Tahun 2014 tentang Pemerintah Daerah, adalah menyusun dan

mengesahkan Peraturan Daerah serta melakukan pengawasan penyelenggaraan pemerintahan daerah. Sekretariat DPRD mempunyai tugas memberikan pelayanan administratif kepada Anggota DPRD. Untuk menyelenggarakan tugas sebagaimana dimaksud, Sekretariat DPRD mempunyai fungsi a) Menfasilitasi rapat anggota DPRD; b) Pelaksanaan urusan tata usaha, rumah tangga dan perjalanan dinas anggota DPRD; c) Penyusunan rencana anggaran, pengelolaan dan pembukuan keuangan DPRD; d) Pengelolaan kehumasan, keprotokolan, perpustakaan dan dokumentasi; e) Pelaksanaan tugas lain yang diberikan oleh Pimpinan DPRD sesuai dengan tugas dan fungsinya.

Tabel 2.36

Indikator Urusan Sekretariat DPRD Kota Jambi Tahun 2021-2025

No	Indikator	Satuan	Capaian Kinerja Tahun				
			2021	2022	2023	2024	2025
1.	PERDA yang ditetapkan	PERDA	6	9	6	9	8
2.	RAPERDA yang disetujui dalam Prolegda	RANPERDA	16	36	26	24	13
3.	Keputusan DPRD yang ditindaklanjuti	Kep	5	25	18	29	36
4.	Persentase Peningkatan Kapasitas Anggota DPRD	%	100	100	100	100	100

Sumber: Sekretariat DPRD Kota Jambi Kota Jambi, 2026

2. Sekretariat Daerah

Sekretariat Daerah Kota Jambi merupakan Perangkat Daerah yang membantu Kepala Daerah dalam penyusunan kebijakan pemerintahan daerah dan pengkoordinasian pelaksanaan tugas OPD serta sebagai penyelenggara pelayanan administrasi pemerintah. Sekretariat Daerah dipimpin oleh Sekretaris Daerah selaku koordinator dalam mewujudkan kebijakan umum pemerintah daerah yang akuntabel sekaligus selaku pengendali terhadap pelaksanaan penyelenggaraan kegiatan Perangkat Daerah.

Untuk menjalankan tugas tersebut, Sekretariat Daerah Kota Jambi didukung oleh bagian, yang meliputi: 1) Bagian Tata Pemerintahan, 2) Bagian Hukum, 3) Bagian Pembangunan, 4) Bagian Perekonomian, 5) Bagian Kesejahteraan Rakyat, 6) Bagian Organisasi, 7) Bagian Umum, 8) Bagian Kerjasama 9) Bagian

Protokol dan Komunikasi Pimpinan serta 10) Bagian Pengadaan Barang/Jasa dan Administrasi Pembangunan.

Tabel 2.37
Indikator Urusan Sekretariat Daerah Kota Jambi Tahun 2021-2025

No	Indikator	Capaian Kinerja Tahun				
		2021	2022	2023	2024	2025
1.	Jumlah Peraturan Daerah yang diterbitkan	6	7	5	10	6
2.	Jumlah Peraturan Kepala Daerah yang diterbitkan	39	46	44	43	51
3.	Jumlah Produk Hukum daerah yang tersosialisasikan	2 Perda 2 Perwal	1 Perda 4 Perwal	5 UU 2 Perpres 1 Perwal	Sosialisasi tidak terlaksana dikarenakan anggaran sub kegiatan pada pelaksanaan kegiatan tersebut di Rasionalisasi	1 UU, 1 Perpres, 2 Perwal
4.	Persentase paket pengadaan B/J yang diumumkan melalui LPSE Kota Jambi	100%	100%	100%	100%	100%
5.	Nilai LKJiP	A	A	BB	BB	Hasil Belum Keluar
6.	Jumlah kerjasama daerah	53	13	20	49	62
7.	Persentase publikasi kegiatan KDH/ WKDH	100%	100%	100%	100%	100%
8.	Persentase pemenuhan pelayanan KDH/WKDH	100%	100%	100%	100%	100%

Sumber: Bagian Organisasi Setda-Kota Jambi Kota Jambi, 2026

2.1.4. ASPEK DAYA SAING DAERAH

Aspek daya saing daerah menggambarkan kondisi umum aspek daya saing daerah sebagai bagian dari indikator kinerja pembangunan secara keseluruhan. Daya saing merupakan salah satu faktor kunci keberhasilan pembangunan yang berhubungan dengan tujuan pembangunan daerah dalam mencapai tingkat kesejahteraan yang tinggi dan berkelanjutan. Pada aspek daya saing ini terklasifikasi menjadi 4 (empat) fokus yakni fokus kemampuan ekonomi daerah, fokus infrastruktur, fokus iklim berinvestasi, dan fokus sumber daya manusia.

2.1.4.1. Kemampuan Ekonomi Daerah

Kemampuan ekonomi daerah dalam konteks daya saing daerah adalah bahwa kapasitas ekonomi daerah harus memiliki daya tarik bagi pelaku ekonomi yang telah ada dan yang akan masuk ke suatu daerah untuk menciptakan multiplier effect bagi peningkatan daya saing daerah. Analisis kinerja atas aspek kemampuan ekonomi daerah dilakukan terhadap indikator pengeluaran konsumsi rumah tangga per kapita, dan pengeluaran konsumsi non pangan per kapita.

1. Pengeluaran konsumsi rumah tangga perkapita

Pengeluaran Konsumsi Rumah Tangga per kapita adalah biaya yang dikeluarkan untuk konsumsi semua anggota rumah tangga selama sebulan baik yang berasal dari pembelian, pemberian maupun produksi sendiri dibagi dengan banyaknya anggota rumah tangga dalam rumah tangga tersebut.

Semakin besar rasio atau angka Konsumsi Perkapita semakin tinggi kemampuan ekonomi suatu daerah. Pengeluaran konsumsi per kapita dapat diketahui dengan menghitung angka konsumsi per kapita, yaitu rata-rata pengeluaran konsumsi per kapita. Angka ini dihitung berdasarkan pengeluaran penduduk untuk makanan dan bukan makanan per jumlah penduduk. Makanan mencakup seluruh jenis makanan termasuk makanan dan minuman jadi, bahan minuman dan rokok. Bukan makanan mencakup perumahan dan fasilitas rumah tangga, aneka barang dan jasa, barang tahan lama, pajak pungutan dan asuransi, keperluan pesta dan upacara/kenduri.

2. Pengeluaran konsumsi Non Pangan perkapita

Semakin tinggi pendapatan/kesejahteraan seseorang, maka proporsi pengeluaran untuk memenuhi kebutuhan makanan akan menurun, namun sebaliknya pengeluaran untuk non makanan proporsinya akan semakin meningkat (Hukum Engel).

Secara rata-rata dari tahun 2021 s.d 2025, pengeluaran perkapita di Kota Jambi, untuk konsumsi Non makanan tidak jauh berbeda dengan konsumsi Makanan. Proporsi pengeluaran untuk makanan berfluktuasi namun masih berada pada kisaran yang sama. Proporsi untuk makanan pada tahun 2024 mencapai 40,93 meningkat menjadi 44,83 pada tahun 2025. Hal ini karenakan lonjakan harga bahan

pangan, ketergantungan pada sektor primer yang membuat harga kebutuhan pangan sangat rentan terhadap gangguan distribusi.

Pengeluaran untuk kebutuhan non-makanan menjadi semakin penting sebagai akibat dari perubahan dan pengaruh tatanan ekonomi sosial dalam masyarakat. Pengeluaran perkapita di Kota Jambi terlihat pada tabel berikut :

Tabel 2.38
Persentase Pengeluaran Perkapita menurut Kelompok Komoditas di Kota Jambi Tahun 2021-2025 (Persen)

Komponen Pengeluaran	Tahun				
	2021	2022	2023	2024	2025
Makanan, Minuman, dan Rokok	43,99	44,64	43,13	40,93	44,83
Perumahan dan fasilitas rumah tangga	29,77	30,11	29,97	27,59	23,72
Aneka Barang dan Jasa	13,17	13,99	14,52	14,09	15,08
Pakaian, Alas Kaki dan tutup kepala	2,49	2,80	2,63	2,77	3,46
Barang Tahan Lama	5,23	3,41	3,54	7,99	4,65
Pajak, pungutan dan asuransi	4,51	4,65	5,14	4,76	5,20
Keperluan pesta dan upacara/kenduri	0,84	0,39	1,07	1,87	3,06
Total Konsumsi	100	100	100	100	100

Sumber: Badan Pusat Statistik Kota Jambi, 2026

Berdasarkan teori Engel dan data pada Tabel diatas, maka masyarakat Kota Jambi menunjukkan angka yang sejahtera karena angka konsumsi non makanan lebih besar dari angka konsumsi makanan walaupun angka konsumsi makanan cenderung meningkat di tahun 2025, konsumsi non makanan juga mengindikasikan bahwa konsumsi orang mampu/kaya meningkat. Jika tidak diikuti oleh peningkatan kesejahteraan di tingkat bawah maka akan mempengaruhi angka Gini Ratio.

Kenaikan rata-rata konsumsi perkapita cenderung searah dengan kenaikan jumlah penduduk. Pertumbuhan rata-rata konsumsi perkapita menunjukan peningkatan, baik atas dasar harga berlaku maupun atas dasar harga konstan 2010. Kondisi ini menunjukan rata-rata konsumsi setiap penduduk meningkat, baik secara kuantitas (volume) maupun secara nilai (termasuk peningkatan kualitas).

Data berikut menunjukkan bahwa pada periode tahun 2021-2025 total konsumsi rumah tangga mengalami peningkatan signifikan, baik dari sisi nominal (Atas Dasar Harga Berlaku) maupun secara riil (Atas Dasar Harga Konstan).

Kenaikan jumlah penduduk menjadi salah satu pendorong terjadinya kenaikan nilai pengeluaran konsumsi rumah tangga.

Tabel 2.39

Perkembangan Komponen Konsumsi Rumah Tangga di Kota Jambi Tahun 2021-2025

Komponen Pengeluaran	Tahun				
	2021	2022	2023	2024*	2025**
Total Konsumsi Rumah Tangga					
ADHB (MIliar Rp)	18.872,46	20.755,16	22.424,09	24.109,70	25.939,76
ADHK 2010 (MIliar Rp)	12.541,11	13.074,09	13.635,99	14.267,29	14.979,53
Proporsi terhadap PDRB (% ADHB)	59,13	57,35	55,26	54,99	55,07
Rata-rata konsumsi Perkapita					
ADHB (Juta Rp)	30,81	33,46	35,73	37,96	
ADHK 2010 (JutaRp)	20,48	21,09	21,71	23,10	
Pertumbuhan					
Perkapita	4,13	5,37	6,37	4,88	5,13

Sumber: Badan Pusat Statistik Kota Jambi, 2025
** Angka Sementara*
*** Angka Sangat Sementara*

Selama periode 2021-2025 rata-rata konsumsi perkapita cenderung meningkat, baik menurut atas dasar harga berlaku (ADHB) maupun atas dasar harga konstan (ADHK) 2010. Pada tahun 2021 sebesar 30,81 persen menjadi 30,81 persen pada tahun 2025 (ADHB). Sedangkan menurut Atas Dasar Harga Konstan (ADHK) yaitu 20,48 pada tahun 2021 meningkat menjadi 23,10 di tahun 2025.

Secara rata-rata, konsumsi rumah tangga dari tahun ke tahun mengalami kenaikan, baik menurut atas dasar harga berlaku (ADHB) maupun atas dasar harga konstan (ADHK) 2010. Pada tahun 2021, setiap rumah tangga di Kota Jambi menghabiskan dana sekitar 12.541 milyar Rupiah setahun untuk memenuhi kebutuhan konsumsinya. Pengeluaran tersebut meningkat menjadi 14.979 milyar Rupiah pada tahun 2025. (ADHK 2010).

2.1.4.2. Fasilitas Wilayah dan Infrastruktur

Infrastruktur adalah penunjang daya saing daerah dalam hubungannya dengan ketersediaan fasilitas untuk mendukung aktivitas ekonomi di berbagai sektor daerah dan antar wilayah. Ketersediaan infrastruktur yang memadai menjadi daya tarik dalam meningkatkan daya saing daerah.

Sementara itu, kinerja infrastruktur merupakan faktor kunci dalam menentukan daya saing daerah, selain kinerja ekonomi, efisiensi pemerintahan dan efisiensi usaha. Analisa kinerja atas fasilitas wilayah/infrastruktur dilakukan terhadap indikator-indikator sebagai berikut.

a. Aksebilitas Daerah

Aksesibilitas daerah merupakan salah satu faktor penting dalam mendukung kelancaran aktivitas ekonomi, mobilitas masyarakat, serta pemerataan pembangunan wilayah. Aksesibilitas menggambarkan tingkat kemudahan suatu wilayah untuk dijangkau melalui jaringan transportasi, baik transportasi darat, sungai, maupun udara, serta keterhubungan dengan wilayah lain di sekitarnya.

Sebagai ibu kota Provinsi Jambi, Kota Jambi memiliki posisi strategis sebagai pusat pemerintahan, perdagangan, jasa, serta kegiatan ekonomi regional. Letak geografis Kota Jambi yang berada pada jalur transportasi utama di Provinsi Jambi menjadikan kota ini memiliki tingkat aksesibilitas yang relatif baik dibandingkan dengan wilayah lainnya di provinsi tersebut. Kota Jambi merupakan penopang jalur distribusi perekonomian di Provinsi Jambi Ketersediaan sarana yang memadai dalam mendukung Aksebilitas Daerah antara lain :

1) Sarana jalan terdiri dari Jalan Nasional sepanjang 59.510 km, Provinsi sepanjang 49.496 dan jalan Kota sepanjang 510.452 km.
2) Bandar Udara Sultan Thaha yang melayani penumpang domestik.

Terminal Bus Alam Barajo untuk melayani angkutan bus antar Kota bahkan antar Provinsi

b. Ketersediaan dan Penggunaan Air Bersih

Air bersih adalah air yang digunakan untuk keperluan sehari-hari yang kualitasnya memenuhi syarat kesehatan dan dapat diminum setelah dimasak. Ketersediaan fasilitas air bersih di Kota Jambi terus mengalami peningkatan setiap tahun. Produksi air bersih mengalami peningkatan, dimana pada tahun 2022 sebesar Rp 19.003.603 m3 menjadi 35.631.089 m3 di tahun 2025. Namun distribusi air mengalami fluktuasi dimana tahun 2022 sebanyak 18.998.167 m3 menjadi 31.112.860 m3 pada tahun 2025.

Secara lengkap data perkembangan produksi dan distribusi air bersih PDAM Tirta Mayang dapat dilihat pada gambar berikut

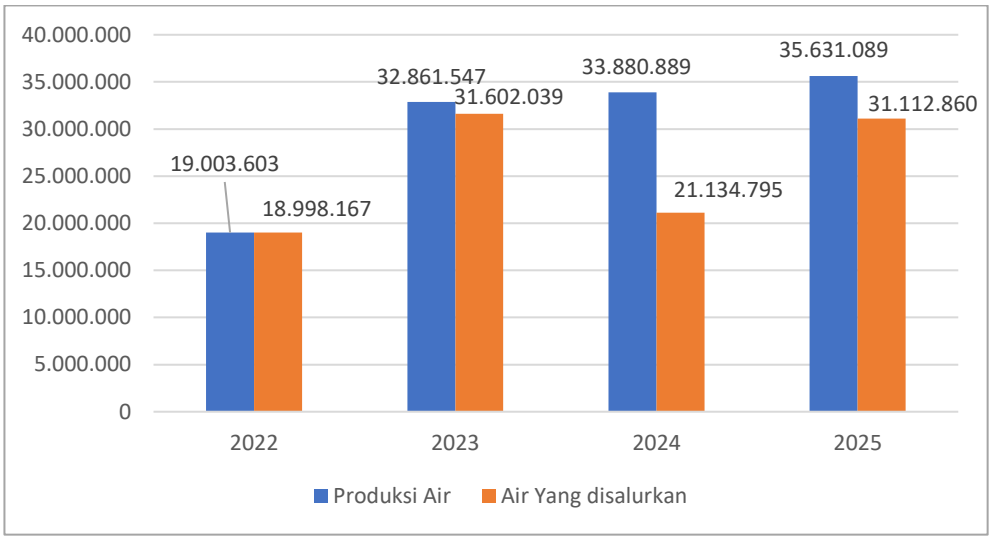

Sumber: Badan Pusat Statistik Kota Jambi, 2025

Gambar 2.65

Perkembangan Produksi dan Distribusi Air Bersih
PDAM Tirta Mayang di Kota Jambi Tahun 2020-2024

Jumlah pelanggan PDAM Kota Jambi juga terus mengalami peningkatan dimana pada tahun 2022 sebanyak 94.006 pelanggan, meningkat menjadi 107.040 pelanggan pada tahun 2025.

Gambar 2.66

Jumlah Pelanggan PDAM Tirta Mayang
di Kota Jambi Tahun 2022-2025

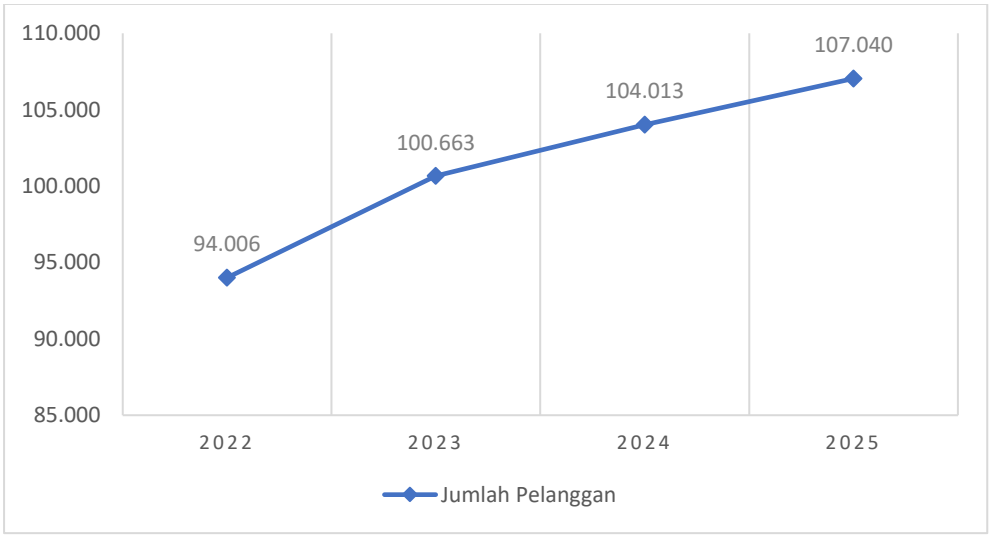

Sumber: Badan Pusat Statistik Kota Jambi, 2026

c. Rasio Ketersediaan Daya Listrik

Gambaran umum kondisi daerah terkait dengan fasilitas listrik salah satunya dapat dilihat dari jumlah rumah tangga yang menggunakan listrik. Pada tahun 2021 jumlah rumah tangga yang telah menggunakan listrik sebanyak 231.286 pelanggan. Adapun pada tahun 2025, rumah tangga pengguna listrik meningkat menjadi 261.679 pelanggan. Gambaran secara lengkap mengenai jumlah rumah tangga di Kota Jambi yang menggunakan listrik dalam kurun lima tahun terakhir ditampilkan pada grafik berikut.

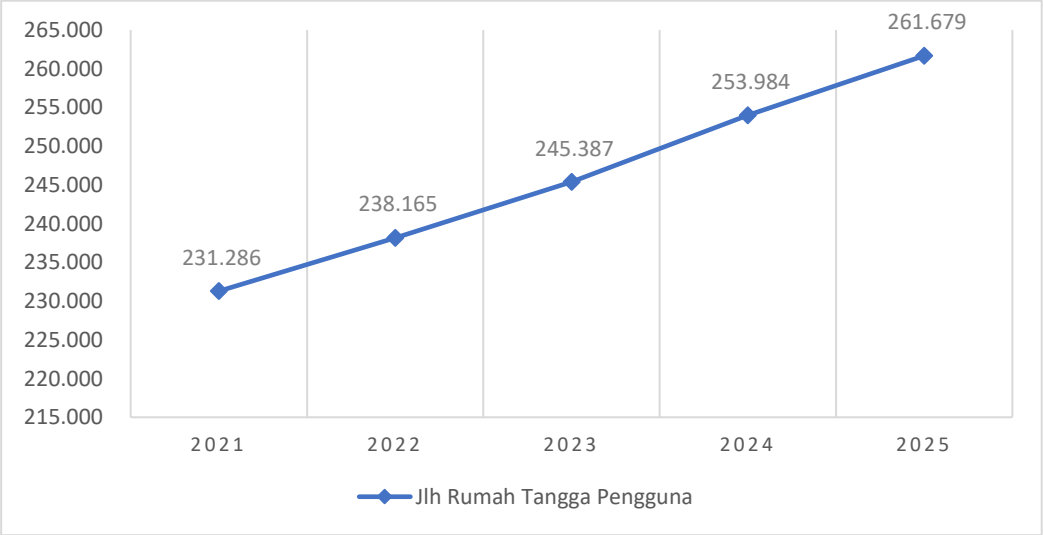

Sumber: Badan Pusat Statistik Kota Jambi, 2026

Gambar 2.67
Jumlah Rumah Tangga Pengguna Listrik di Kota Jambi
Tahun 2021-2025

2.1.4.3. Iklim Berinvestasi

Investasi merupakan salah satu indikator penting dalam peningkatan kegiatan pembangunan perekonomian daerah. Investasi akan mendorong pertumbuhan ekonomi dan penciptaan lapangan kerja baru sehingga dapat diharapkan mampu mengurangi beban pengangguran dan menanggulangi masalah kemiskinan. Iklim investasi sangat dipengaruhi oleh faktor-faktor lain yang mendorong berkembangnya investasi antara lain kondisi keamanan yang kondusif, kecepatan perijinan dan kepastian hukum dalam berusaha.

a. Perizinan

Perijinan dalam berinvestasi dilaksanakan dengan pelayanan perijinan satu pintu, melalui Dinas Penanaman Modal dan Pelayanan Terpadu Satu Pintu (DPMPTSP). Sesuai dengan Peraturan Pemerintah Nomor 24 Tahun 2018 Tentang Pelayanan Perizinan Berusaha Terintegrasi Secara Elektronik, pengajuan perizinan berusaha serta pengajuan perizinan lainnya di wilayah Pemerintah Kota Jambi menggunakan layanan melalui OSS (Online Single Submissions) yang dikembangkan oleh pemerintah pusat untuk semua proses registrasi seperti Tanda Daftar Industri (TDI), Izin Usaha Industri (IUI), Nomor Induk Berusaha (NIB) dan Tanda Daftar Gudang (TDG). Dengan layanan OSS ini mempermudah masyarakat dalam melakukan perizinan sehingga bisa menghemat waktu. Peraturan Daerah juga sudah mendukung iklim investasi.

Di sisi lain, Indeks Daya Saing Kota Jambi perkembangannya mengalami fluktuasi dari tahun 2020 hingga 2023. Secara keseluruhan Indeks Daya Daing Daerah dinilai melalui 4 aspek dan 12 pilar. Aspek yang dimaksud adalah aspek lingkungan pendukung, sumber daya manusia, pasar dan ekosistem inovasi.

Indeks Daya Saing Kota Jambi pada tahun 2025 berada pada skor 4,06. Jika dibandingkan dengan skor kota di sekitar Kota Jambi masih berada di bawah Kota Palembang, Padang dan Pekanbaru. Dengan mengetahui posisi daya saing, daerah dapat fokus pada aspek-aspek yang perlu diperbaiki untuk menarik investasi, menciptakan lapangan kerja dan meningkatkan kesejahteraan masyarakat

2.1.4.4. Fokus Sumber Daya Manusia

a. Rasio Ketergantungan

Salah satu fokus dalam aspek sumber daya manusia adalah angka dependency ratio/rasio ketergantungan, yang menunjukkan tingkat ketergantungan SDM produktif (15-64 tahun) terhadap usia nonproduktif (0-15 dan 65+). Pada tahun 2025, rasio ketergantungan Kota jambi berada pada angka 42,20, meningkat dibandingkan tahun 2024 sebesar 42,46, meningkatnya rasio ketergantungan berarti jumlah penduduk usia non-produktif yang harus ditanggung oleh penduduk usia produktifpun semakin besar. Dampak jika rasio ketergantungan semakin besar maka beban ekonomi angkatan kerja semakin berat,

Pendapatan penduduk produktif lebih banyak terserap untuk memenuhi kebutuhan sehari-hari tanggungan, bukan untuk menabung atau berinvestasi. Pemerintah menghadapi beban anggaran yang lebih besar untuk menyediakan fasilitas pendidikan dan pengasuhan anak (karena tingginya angka kelahiran).

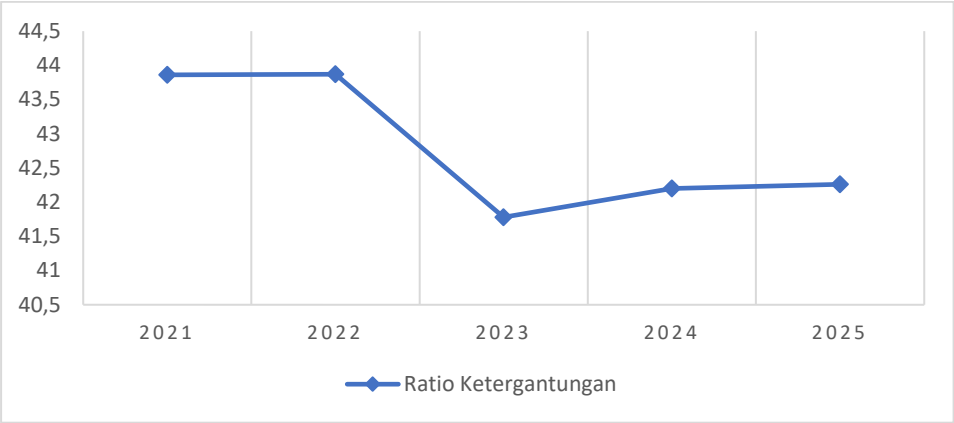

Sumber: Badan Pusat Statistik Kota Jambi, 2025 (diolah)

Gambar 2.68
Rasio Ketergantungan Di Kota Jambi Tahun 2021-2025

2.1.5. EVALUASI CAPAIAN TUJUAN PEMBANGUNAN BERKELANJUTAN

Indikator Tujuan Pembangunan Berkelanjutan (TPB) bertujuan guna menjaga keberlanjutan kehidupan sosial, peningkatan kesejahteraan ekonomi Masyarakat secara berkesinambungan, menjaga kualitas lingkungan hidup serta menjaga terlaksananya hukum dan tata kelola yang mampu meningkatkan kualitas kehidupan dari satu generasi ke generasi selanjutnya. Tujuan Pembangunan Berkelanjutan terdiri dari 17 tujuan kemudian dikelompokkan menjadi 4 (empat) pilar, yaitu : pilar Pembangunan Sosial, pilar Pembangunan Ekonomi, pilar Pembangunan lingkungan hidup dan pilar pembangunan hukum dan tata kelola.

Dari Laporan Pelaksanaan TPB/SDGs Kota Jambi Tahun 2024, capaian indikator TPB/SDGs Kota Jambi terhadap target Tahun 2024 berdasarkan 15 Tujuan meliputi (1) tanpa kemiskinan (2) tanpa kelaparan (3) kehidupan sehat dan sejahtera (4) pendidikan berkualitas (5) kesetaraan gender (6) air bersih dan sanitasi layak (7) energi bersih dan terjangkau (8) pekerjaan layak dan pertumbuhan ekonomi (9) industri, inovasi dan infrastruktur (10) berkurangnya kesenjangan (11) kota dan pemukiman yang berkelanjutan (12) konsumsi dan

produksi yang bertanggungjawab (13) penanganan perubahan iklim (16) perdamaian, keadilan dan kelembagaan yang tangguh (17) kemitraan untuk mencapai tujuan.

Target dan Realisasi Pencapaian Indikator per Tujuan dapat dilihat pada tabel berikut:

Tabel 2.40
Target dan Realisasi Pencapaian Indikator Tujuan 1 Tanpa Kemiskinan

Target dan Indikator TPB		Base Line 2019	Base Line 2020	Base Line 2021	Base Line 2022	Base Line 2023	Target Nasional 2024	Capaian Target 2024			GAP	Status	Instansi
								Belum Terpenuhi	Hampir Terpenuhi	Terpenuhi			
1.1.1 *	Tingkat Kemiskinan Ekstrim	N/A	N/A	N/A	1,08%	1,34%	1,47%			1,34%	-		Bappeda Kota/Dinas Sosial
1.2.1 *	Persentase penduduk yang hidup di bawah garis kemiskinan nasional, menurut jenis kelamin dan kelompok umur.	8,09%	8,32%	8,27%	8,33%	8,24%	9,03%			7,73%	-		Bappeda/BPS
1.2.2 *	Presentase laki – laki, perempuan dan anak – anak dari semua usia, yang hidup dalam kemiskinan dalam berbagai dimensi, sesuai dengan definsi nasional.	N/A	N/A	N/A	N/A	N/A	N/A				-	-	Bappeda
1.3.1 *	Proporsi penduduk yang menerima program perlindungan sosial, menurut jenis kelamin, untuk kategori kelompok semua anak, pengangguran, lansia, penyandang difabilitas, ibu hamil/melahirkan, korban kecelakaan kerja, kelompok miskin dan rentan	63,30%	67,60%	25,92%	55,52%	N/A	90,11%				-	-	Dinas Sosial/ Disnaker/Dinas Kesehatan
1.3.1 (a)	Proporsi peserta jaminan kesehatan melalui SJSN Bidang Kesehatan	78,00%	82,00%	85,00%	95,00%	98,06%	96,8%			98,08%	-		Dinas Kesehatan
1.3.1 (b)	peserta Program Jaminan Sosial Bidang Ketenagakerjaan	13,80%	11,63%	14,71%	41,48%	N/A	Informal 21,49% Formal 63,47%		42,33%		21,14		Dinas Sosial Kota Jambi/Disnaker
1.4.1 *	Proporsi penduduk/rumah tangga dengan akses terhadap pelayanan dasar.	N/A	N/A	N/A	N/A	N/A	Air minum 44,19% Sanitasi dasar 83,60% Fasilitas penyehatan dasar 80,85%				-	-	Dinas PU Kota Jambi
1.4.2 *	Proporsi dan penduduk dewasa yang mendapatkan hak atas tanah yang didasari oleh dokumen hukum dan yang memiliki hak atas tanah berdasarkan jenis kelamin dan tipe kepemilikan.	Milik Sendiri : 66,65%	Milik Sendiri : 68,09%	Milik Sendiri : 70,09%	Milik Sendiri : 73,49%	77,89% milik sendiri ;	84,95% (Milik Sendiri)		79,15% milik sendiri		5,8%		BPS
		Bukan Milik sendiri : 33,35%	Bukan Milik sendiri : 31,91%	Bukan Milik sendiri : 29,91%	Bukan Milik sendiri : 26,51%	22,11 bukan milik sendiri	5,06%(Bukan Milik Sendiri)			20,85% bukan milik sendiri	-		
1.5.1 *	Jumlah korban meninggal, hilang, dan terkena dampak bencana per 100.000 orang	N/A	N/A	Korban Meninggal 3 orang : 0,49 Korban terkena Dampak 33 orang : 5,44	N/A	N/A	N/A	Korban Meninggal 2 orang			-		Dinas Pemadam Kebakaran dan Penyelamatan Kota Jambi
1.5.4 *	Persentase pemerintah daerah yang mengadopsi dan menerapkan strategi pengurangan risiko bencana daerah yang selaras dengan strategi pengurangan risiko bencana nasional	N/A	N/A	N/A	N/A	N/A	N/A				-	-	Dinas Pemadam Kebakaran dan Penyelamatan Kota Jambi

Target dan Indikator TPB		Base Line 2019	Base Line 2020	Base Line 2021	Base Line 2022	Base Line 2023	Target Nasional 2024	Capaian Target 2024			GAP	Status	Instansi
								Belum Terpenuhi	Hampir Terpenuhi	Terpenuhi			
1.a.2 *	Pengeluaran untuk kelayanan pokok (pendidikan, kesehatan dan perlindungan sosial) sebagai persentase dari total belanja pemerintah)	N/A	N/A	N/A	N/A	N/A	Pendidikan 20% Kesehatan 5,6%				-	-	Dinas Sosial Kota Jambi/Bappeda Bidang PPM
							Perlindungan sosial 14,9%						
1.b.1	Proporsi pengeluaran rutin dan pembangunan pada sektor-sektor yang memberi manfaat pada kelompok perempuan, kelompok miskin dan rentan.	**N/A**	**N/A**	**N/A**	**N/A**	**N/A**	N/A				-	-	Dinas Sosial Kota Jambi/Bappeda

Tabel 2.41

Target dan Realisasi Pencapaian Indikator Tujuan 2 Tanpa Kelaparan

Target dan Indikator TPB		Base Line 2019	Base Line 2020	Base Line 2021	Base Line 2022	Base Line 2023	Target Nasional 2024	Capaian Target 2024			GAP	Status	Instansi
								Belum Terpenuhi	Hampir Terpenuhi	Terpenuhi			
Pada tahun 2030, menghilangkan kelaparan dan menjamin akses bagi semua orang, khususnya orang miskin dan mereka yang berada dalam kondisi rentan, termasuk bayi, terhadap makanan yang aman, bergizi, dan cukup sepanjang tahun.													
2.1.1*	Prevalensi Ketidak cukupan Konsumsi Pangan (Prevalence of Undernourishment).	5,54	6,71	7,25	11,57	10,66	8,27%			11,41%	-		BPS/Dinas Pertanian dan Ketahanan Pangan
2.1.2*	Prevalensi penduduk dengan kerawanan pangan sedang atau berat, berdasarkan pada Skala Pengalaman Kerawanan Pangan.	N/A	40	16	22,56	1,61	4,02%			1,61%	-		BPS/Dinas Pertanian dan Ketahanan Pangan
Pada tahun 2030, menghilangkan segala bentuk kekurangan gizi, termasuk pada tahun 2025 mencapai target yang disepakati secara internasional untuk anak pendek dan kurus di bawah usia 5 tahun, dan memenuhi kebutuhan gizi remaja perempuan, ibu hamil dan menyusui, serta manula.													
2.2.1*	Prevalensi stunting (pendek dan sangat pendek) pada anak di bawah lima tahun/balita.	21,04%	N/A	17,40%	14%	13,50%	19,8%			1,32%	-		Dinas Kesehatan
2.2.2*	Prevalensi wasting (berat badan berdasarkan tipe./tinggi badan) anak pada usia kurang dari 5 tahun,	N/A	N/A	N/A	N/A	N/A	7,40%				-	-	Dinas Kesehatan
2.2.2.(a)	Kualitas konsumsi pangan yang diindikasikan oleh skor Pola Pangan Harapan (PPH).	85,6	86,7	87,9	93,1	90,4	93,5%					-	Bukan Disagresi Kota
2.2.3*	Prevalensi anemia pada ibu hamil usia 15-49 tahun.	10,13%	8%	9%	9%	7%	N/A			10%			Dinas Kesehatan
Pada tahun 2030, menggandakan produktivitas pertanian dan pendapatan produsen makanan skala kecil, khususnya perempuan, masyarakat penduduk asli, keluarga petani, penggembala dan nelayan, termasuk melalui akses yang aman dan sama terhadap lahan, sumber daya produktif, dan input lainnya, pengetahuan, jasa keuangan, pasar, dan peluang nilai tambah, dan pekerjaan non-pertanian													
2.4.1	Proporsi areal pertanian produktif dan berkelanjutan.	N/A	N/A	N/A	N/A	N/A	N/A				-	-	Dinas PU Kota Jambi
2.4.1 (a)	Proporsi luas lahan pertanian yang ditetapkan sebagai kawasan pertanian pangan berkelanjutan	N/A	N/A	N/A	89,64%	89,82%	N/A			89,82%	-		Dinas PU Kota Jambi
Meningkatkan investasi, termasuk melalui kerjasama internasional yang kuat, dalam infrastruktur pedesaan, layanan kajian dan perluasan pertanian, pengembangan teknologi dan bank gen untuk tanaman dan ternak, untuk meningkatkan kapasitas produktif pertanian di negara berkembang, khususnya negara kurang berkembang.													
2.a.1*	Indeks orientasi pertanian (IOP) untuk pengeluaran pemerintah	1,53%	0,52%	0,74%	1,58%	N/A	N/A				-	-	Dinas Ketahanan Pangan
2.a.2*	Total bantuin Pembangunan (ODA) dan bantuin lain untuk sektor pertanian.	N/A	9 alat pertanian/12.400 bibit	1 green house/2.704 bibit	12 sarana /42 sarana ,Itik 350 ekor, Ayam 1.900 ekor (Bantuan Provinsi)	58 alat pertanian/3.750 polybag,APBD (42 ekor kambing, 2 paket kandang, 11 karung pakan) Bantuan Provinsi (ayam 600 ekor, kambing 175 ekor, sapi 24 ekor)	N/A				-	-	Dinas Ketahanan Pangan

Tabel 2.42

Target dan Realisasi Pencapaian Indikator Tujuan 3 Menjamin Kehidupan Sehat dan Kesejahteraan Penduduk Semua Usia

Target dan Indikator TPB		Base Line 2019	Base Line 2020	Base Line 2021	Base Line 2022	Base Line 2023	Target Nasional 2024	Capaian Target 2024			GAP	Status	Instansi
								Belum Terpenuhi	Hampir Terpenuhi	Terpenuhi			
Pada tahun 2030, mengurangi rasio angka kematian ibu hingga kurang dari 70 per 100.000 kelahiran hidup.													
3.1.1*	Angka Kematian Ibu (AKI).	5 Kasus	3 Kasus	6 Kasus	4 Kasus	4/100.000	189/100.000			4 /100.000	-		Dinas Kesehatan
3.1.2*	Proporsi perempuan pernah kawin umur 15-49 tahun yang proses melahirkan terakhirnya (a) ditolong oleh tenaga kesehatan terlatih; (b) di fasilitas kesehatan	N/A	fasilitas kesehatan : 98,44%	fasilitas kesehatan : 100%	fasilitas kesehatan : 98,77 %	fasilitas kesehatan : 93,05%	Fasilitas kesehatan 91,15%			fasilitas kesehatan : 92,83%	-		Dinas Kesehatan
		N/A	ditolong oleh tenaga kesehatan terlatih: 100%	ditolong oleh tenaga kesehatan terlatih: 100%	ditolong oleh tenaga kesehatan terlatih: 100%	ditolong oleh tenaga kesehatan terlatih: 100%	Tenaga kesehatan 96,81%			ditolong oleh tenaga kesehatan terlatih: 100%			
Pada tahun 2030, mengakhiri kematian bayi baru lahir dan balita yang dapat dicegah, dengan seluruh negara berusaha menurunkan Angka Kematian Neonatal setidaknya hingga 12 per 1.000 KH (Kelahiran Hidup) dan Angka Kematian Balita 25 per 1.000.													
3.2.1*	(a) Angka Kematian Balita (AKBa); (b) Angka Kematian Bayi (AKB) per 1000 kelahiran hidup.	0 Kasus	0 Kasus	Balita 1 Kasus; bayi 2 Kasus	Balita 4 Kasus; bayi 2 Kasus	Balita 2/1000; bayi 1/1000	Balita 19,83/1.000 Bayi 16,85/1.000			0 kasus	-		Dinas Kesehatan
3.2.2*	Angka Kematian Neonatal (AKN) per 1000 kelahiran hidup.	8 Kasus	9 Kasus	4 Kasus	12 Kasus	33/1000	N/A			0 kasus	-		Dinas Kesehatan
Pada tahun 2030, mengakhiri epidemi AIDS, tuberkulosis, malaria, dan penyakit tropis yang terabaikan, dan memerangi hepatitis, penyakit bersumber air, serta penyakit menular lainnya.													
3.3.1*	Jumlah infeksi baru HIV per 1000 penduduk tidak terinfeksi.	<1	<1	<1	<1	0,3	0,10/1.000			0,09/1000	-		Dinas Kesehatan
3.3.2*	Insiden Tuberkulosis (ITB) per 100.000 penduduk.	285	272	252	231	422	387			59,43/100.000	-		Dinas Kesehatan
3.3.3*	Kejadian Malaria per 1.000 orang	0	0	0	0	0	1,90/1.000			0,02/1.000	-		Dinas Kesehatan
3.3.4*	Insiden Hepatitis B per 100.000 penduduk.	0	0	0	0	0	1,49			0	-		Dinas Kesehatan
3.3.5*	Jumlah orang yang memerlukan intervensi terhadap penyakit tropis yang terabaikan (a) Filariasis dan (b) Kusta	N/A	N/A	0	100%	N/A	37%			Kusta 1,89 per 100.000 penduduk	-		Dinas Kesehatan
Pada tahun 2030, mengurangi hingga sepertiga angka kematian dini akibat penyakit tidak menular, melalui pencegahan dan pengobatan, serta meningkatkan kesehatan mental dan kesejahteraan.													
3.4.1	Kematian akibat penyakit kardiovaskuler, kanker, diabetes atau penyakit pernapasan kronis.	0	0	0	0	0	N/A			0	-		Dinas Kesehatan Dinas Kesehatan
3.4.1 (a)	Persentase merokok pada penduduk usia 10-18 tahun.	0	0	0	0	0	12,4%	16,83%			7,73		Dinas Kesehatan

Target dan Indikator TPB		Base Line 2019	Base Line 2020	Base Line 2021	Base Line 2022	Base Line 2023	Target Nasional 2024	Capaian Target 2024			GAP	Status	Instansi
								Belum Terpenuhi	Hampir Terpenuhi	Terpenuhi			
3.4.1 (b)	Prevalensi tekanan darah tinggi.	25.7 (30.899)	47.5 (56.589)	14,12	38.7(32836)	22.47 (32.091)	30,39%			23,41	-		Dinas Kesehatan
3.4.1 (c)	Prevalensi obesitas pada penduduk umur ≥18 tahun.	0	0	0	0	0	18,5%	37,68%			19,18%		Dinas Kesehatan
3.4.2	Angka kematian (insidens rate) akibat bunuh diri.	N/A	N/A	N/A	N/A	N/A	0,07				-	-	Polres
Memperkuat pencegahan dan pengobatan penyalahgunaan zat, termasuk penyalahgunaan narkotika dan penggunaan alcohol yang membahayakan													
3.a.1*	Persentase merokok pada penduduk umur ≥15 tahun.	22,41%	22,65%	22,65	20,97	20,46	28,02%			22,40%	-		Dinas Kesehatan
Mendukung penelitian dan pengembangan vaksin dan obat penyakit menular dan tidak menular yang terutama berpengaruh terhadap negara berkembang, menyediakan akses terhadap obat dan vaksin dasar yang terjangkau, sesuai the Doha Declaration tentang the TRIPS Agreement and Publik Health, yang menegaskan hak negara berkembang untuk menggunakan secara penuh ketentuan dalam Kesepakatan atas AspekAspek Perdagangan dari Hak Kekayaan Intelektual terkait keleluasaan untuk melindungi kesehatan masyarakat, dan khususnya, menyediakan akses obat bagi semua.													
3.b.1*	Proporsi target populasi yang telah memperoleh vaksin program nasional.	94.0	5.2	80.2	93.8	94,13%	Imunisasi campak 46,8% imunisasi dasar lengkap 63,69% imunisasi DPT3 53,9%			85,7%	-		Dinas Kesehatan
3.b.3*	Proporsi fasilitas kesehatan dengan paket obat essensial yang tersedia dan terjangkau secara berkelanjutan.	20	20	20	20	20	96,10%	20%			76,10%		Dinas Kesehatan
Meningkatkan secara signifikan pembiayaan kesehatan dan rekrutmen, pengembangan, pelatihan, dan retensi tenaga kesehatan di negara berkembang, khususnya negara kurang berkembang, dan negara berkembang pulau kecil													
3.c.1*	Kepadatan dan distribusi tenaga kesehatan.	12,2	8,7	1,71	9,74	16,09	Apoteker 0,17 Bidan 1,21 Dokter gigi 0,1 Dokter gigi spesialis 0,01 Dokter spesialis 0,22 Dokter Umum 0,4 Perawat 2,08 Tenaga gizi 0,13 **Tenaga kesehatan lingkungan 0,09** **Tenaga Kesehatan Masyarakat 0,19** **Tenaga Kesehatan Medis 0,18** Tenaga Biomedika 0,29 0,435			16,52	-		Dinas Kesehatan

Tabel 2.43

Target dan Realisasi Pencapaian Indikator Tujuan 4 Menjamin Pendidikan Inklusif dan Merata dan Kesempatan Belajar Sepanjang Hayat

Target TPB dan Indikator TPB		Base Line 2019	Base Line 2020	Base Line 2021	Base Line 2022	Base Line 2023	Target Nasional 2024	Capaian Target 2024			GAP	Status	Instansi
								Belum Terpenuhi	Hampir Terpenuhi	Terpenuhi			
Pada tahun 2030, menjamin bahwa semua anak perempuan dan laki-laki menyelesaikan SD- SMP tanpa dipungut biaya, setara, dan berkualitas, yang mengarah pada capaian pembelajaran yang relevan dan efektif.													
4.1.1	Proporsi anak-anak dan remaja: (a) pada kelas 4, (b) tingkat akhir SD/kelas 6, (c) tingkat akhir SMP/kelas 9 yang mencapai standar kemampuan minimum dalam: (i) membaca, (ii) matematika.	N/A	N/A	N/A	N/A	N/A	N/A				-	-	Dinas Pendidikan
4.1.1.(a)	Proporsi anak-anak dan remaja di: (1) kelas 5 (b) kelas 8, dan (C)usia 15 tahun yang mencapai setidaknya tingkat kemahiran minimum dalam: (i) membaca, (ii) matematika.	N/A	N/A	N/A	N/A	N/A	Membaca 64,46 Matematika 62,59		Membaca SD 60,90; SMP 77,70 Matematika SD 44,79; SMP 72,09%		Membaca SD 1,92 Matematika SD 15,09	▶	Dinas Pendidikan
4.1.2*	Tingkat penyelesaian pendidikan jenjang SD/sederajat, SMP/sederajat, dan SMA/sederajat.	N/A	N/A	99,95%	100%	100%	SD : 97,84			100%	-	●	Dinas Pendidikan
		N/A	N/A	N/A	N/A	100%	SMP: 91,15			100%	-		
		N/A	N/A	N/A	N/A	100%	SMA: 67,07			100%	-		
4.1.2 (a)	Angka anak tidak sekolah jenjang PAUD, SD/sederajat, SMP/sederajat, dan SMA/ sederajat.	N/A	N/A	SD 0,06% SMP 0,03%	SD 0,02% SMP 0,09%	SD 0,03%	SD : 0,67			SD 0,49%	-	●	Dinas Pendidikan
						N/A	SMA : 19,20			SMP 0,24%	-		
						SMP 0,03%	SMP: 6,37			SMA 0,78	-		
Pada tahun 2030, menjamin bahwa semua anak perempuan dan lakilaki memiliki akses terhadap perkembangan dan pengasuhan anak usia dini, pengasuhan, pendidikan prasekolah dasar yang berkualitas, sehingga mereka siap untuk menempuh pendidikan dasar.													
4.2.1*	Proporsi anak usia 24-59 bulan yang berkembang dengan baik dalam bidang kesehatan, pembelajaran, dan psikososial, menurut jenis kelamin.	N/A	N/A	N/A	N/A	N/A	N/A				-	-	Dinas Kesehatan
4.2.2*	Tingkat partisipasi dalam pembelajaran yang teroganisir (satu tahun sebelum usia sekolah dasar), menurut jenis kelamin.	23,76%	27,15%	22,78%	22,69%	28,38%	95,21%	25,93%			69,28%	▼	Dinas Pendidikan
Pada tahun 2030, menjamin akses yang sama bagi semua perempuan dan lakilaki, terhadap pendidikan teknik, kejuruan dan pendidikan tinggi, termasuk universitas, yang terjangkau dan berkualitas.													
4.3.1*	Tingkat partisipasi remaja dan dewasa dalam pendidikan dan pelatihan formal dan non formal dalam 12 bulan terakhir, menurut jenis kelamin.	N/A	4,87%	5,83%	5,91%	8,65%	Usia 25-64 3,14% Usia 15-24 52,12%	0,59%			-	▼	Dinas Pendidikan
4.3.1 (a)	Angka Partisipasi Kasar (APK) Perguruan Tinggi (PT).	N/A	N/A	N/A	N/A	N/A	31,45				-	-	Dinas Pendidikan
Pada tahun 2030, meningkatkan secara signifikan jumlah pemuda dan orang dewasa yang memiliki keterampilan yang relevan, termasuk keterampilan teknik dan kejuruan, untuk pekerjaan, pekerjaan yang layak dan kewirausahaan.													

Target TPB dan Indikator TPB		Base Line 2019	Base Line 2020	Base Line 2021	Base Line 2022	Base Line 2023	Target Nasional 2024	Capaian Target 2024			GAP	Status	Instansi
								Belum Terpenuhi	Hampir Terpenuhi	Terpenuhi			
4.4.1	Proporsi remaja dan dewasa dengan keterampilan teknologi informasi dan komunikasi (TIK).	N/A	N/A	N/A	N/A	N/A	N/A				-	-	Disnaker
4.4.1 (a)	Proporsi remaja (usia 15-24 tahun) dan dewasa (usia 15-59 tahun) dengan keterampilan teknologi informasi dan komunikasi (TIK).	**N/A**	**N/A**	**N/A**	**N/A**	**N/A**	**15-24 tahun 95,51% 15-59 tahun 82,75%**				-	-	**BPS**
Pada tahun 2030, menghilangkan disparitas gender dalam pendidikan, dan menjamin akses yang sama untuk semua tingkat pendidikan dan pelatihan kejuruan, bagi masyarakat rentan termasuk penyandang cacat, masyarakat penduduk asli, dan anak-anak dalam kondisi rentan.													
4.5.1*	Rasio Angka Partisipasi Murni (APM) pada tingkat SD/sederajat, dan (ii) Rasio Angka Partisipasi Kasar (APK) pada tingkat SMP/sederajat, SMA/SMK/ sederajat, dan Perguruan Tinggi untuk (a) perempuan/laki-laki, (b) pedesaan/perkotaan, (c) kuintil terbawah/teratas, (d) disabilitas/tanpa disabilitas	N/A	APM SD 97,65 ; APK SMP 84,77; APM SMA 66,89	APM SD 99,87; APK SMP 85,88; APM SMA 67,06	APM SD 99,68 ; APK SMP 77,57; APK SMA 117,01.	APM SD 99,62% APK SMP 75,46 APK SMA/SMK	APK PT 121,96 APK SMA 104,94 APK SMP 101,32 APM SD 95,11		APM SD 97,83% APK SMP 75,73 APK SMA 102,97		APM SD 2,18 APK SMP 25,59 APK SMA 2,72		Dinas Pendidikan
Pada tahun 2030, menjamin bahwa semua remaja dan proporsi kelompok dewasa tertentu, baik laki-laki maupun perempuan, memiliki kemampuan literasi dan numerasi.													
4.6.1	Persentase remaja/dewasa pada kelompok usia tertentu, paling tidak mahir/mampu pada level tertentu dalam keterampilan (i) membaca dan (ii) menghitung, menurut jenis kelamin.	N/A	N/A	N/A	N/A	N/A	N/A			Laki-laki 1,03% dan Perempuan 2,57%.	-		Dinas Pendidikan
4.6.1 (a)	Persentase angka melek aksara penduduk umur ≥15 tahun	99,22	99.27	99.16	99.37	100,00%	96,67%			98,95%	-		Dinas Pendidikan
Membangun dan meningkatkan fasilitas Pendidikan yang ramah anak, ramah penyandang cacat dan gender, serta menyediakan lingkungan belajar yang aman, anti kekerasan, inklusif dan efektif bagi semua.													
4.a.1*	Proporsi sekolah dengan akses terhadap: (a) listrik (b) internet untuk tujuan pengajaran, (c) komputer untuk tujuan pengajaran, (d) air minum layak, (e) fasilitas sanitasi dasar per jenis kelamin, (f) fasilitas cuci tangan (terdiri air, sanitasi, dan higienis bagi semua (WASH).	N/A	97%	97%	98%	100,00%	SD 93,66 SMP 91,57 SMA 97,22			100,00%	-		Dinas Pendidikan
4.a.1. [a]	Persentase siswa yang mengalami perundungan dalam 12 bulan terakhir.	N/A	N/A	N/A	N/A	N/A	Umur 5 30,19 Umur 8 26,35 Umur 11 19,10	31 kasus			-		Dinas Pendidikan
Pada tahun 2030, secara signifikan meningkatkan pasokan guru yang berkualitas, termasuk melalui kerjasama internasional dalam pelatihan guru di negara berkembang, terutama negara kurang berkembang, dan negara berkembang kepulauan kecil.													
4.c.1*	Persentase guru yang memenuhi kualifikasi sesuai dengan standar nasional menurut jenjang pendidikan.	N/A	96,50%	96,50%	97,90%	98,00%	85,52%			98,50%	-		Dinas Pendidikan

Tabel 2.44
Target dan Realisasi Pencapaian Indikator Tujuan 5 Mencapai Kesetaraan Gender

Target dan Indikator TPB		Base Line 2019	Base Line 2020	Base Line 2021	Base Line 2022	Base Line 2023	Target Nasional 2024	Capaian Target 2024			GAP	Status	Instansi
								Belum Terpenuhi	Hampir Terpenuhi	Terpenuhi			
Mengakhiri segala bentuk diskriminasi terhadapkaum perempuan dimanapun.													
5.1.1*	Ketersediaan kerangka hukum yang mendorong, menetapkan dan memantau kesetaraan gender dan penghapusan diskriminasi berdasarkan jenis kelamin.	N/A	1. Perwal No 48 Tahun 2020 tentang Penyelenggaraan Perlindungan Perempuan	1. SE Walikota Jambi No: 10/HKU/EDR/ 2021 tentang pelaksanaan PPRG di OPD lingkup pemkot Jambi; 2. SK Walikota Jambi No.112 Tahun 2021 tentang Pokja PUG Kota Jambi	1. SK Walikota Jambi No.120 tentang Pokja PUG Kota Jambi	1. Perda no 2 Tahun 2023 Ketahanan Keluarga 2. SK Walikota Jambi No.107 tentang kelompok kerja PUG Kota Jambi	100			1. Peraturan Daerah Kota Jambi Nomor 5 Tahun 2017 tentang Penyelenggaraan Perlindungan Anak, 2. Peraturan Daerah Kota Jambi Nomor 3 Tahun 2024 sesdengan Permen PPPA Nomor 12 Tahun 2022 tentaPenyelenggaraan Kabupaten/Kota Layak Anak, 3. Peraturan Walikota Jambi nomor 49 tahun 2018 tentang Pengarusutamaan Gender dan 4. Peraturan Walikota Jambi nomor 35 tahun 2019 tentang Pencegahan Perkawinan Anak Usia Dini	-		Dinas Pemberdayaan Masyarakat, Perempuan dan Perlindungan Anak Kota Jambi
Menghapuskan segala bentuk kekerasan terhadap kaum perempuan di ruang publik dan pribadi, termasuk perdagangan orang dan eksploitasi seksual, serta berbagai jenis eksploitasi lainnya													
5.2.1*	Proporsi perempuan dewasa dan anak perempuan (umur 15-64 tahun) mengalami kekerasan (fisik, seksual, atau emosional) oleh pasangan atau mantan pasangan dalam 12 bulan terakhir.	30	58	68	40	35	5,7			50 jiwa/0,22%			Dinas Pemberdayaan Masyarakat, Perempuan dan Perlindungan Anak Kota Jambi
5.2.2*	Proporsi perempuan dewasa dan anak perempuan (umur 1564 tahun) mengalami kekerasan seksual oleh orang lain selain pasangan dalam 12 bulan terakhir.	11	32	14	21	25	3,7				-		Dinas Pemberdayaan Masyarakat, Perempuan dan Perlindungan Anak Kota Jambi
Menghapuskan semua praktik berbahaya, seperti perkawinan usia anak, perkawinan dini dan paksa, serta sunat perempuan.													

Target dan Indikator TPB		Base Line 2019	Base Line 2020	Base Line 2021	Base Line 2022	Base Line 2023	Target Nasional 2024	Capaian Target 2024			GAP	Status	Instansi
								Belum Terpenuhi	Hampir Terpenuhi	Terpenuhi			
5.3.1*	Proporsi perempuan umur 20 - 24 tahun yang usia kawin pertama atau usia hidup bersama pertama sebelum umur 15 tahun dan sebelum umur 18 tahun.	N/A	N/A	N/A	N/A	N/A	Ssebelum umur 15 0,45 Sebelum umur 18 5,90			Sebelum umur 18 0,092%	-		Dinas Pemberdayaan Masyarakat, Perempuan dan Perlindungan Anak Kota jambi/KUA
5.3.2	**Persentase anak perempuan dan perempuan berusia 15-49 tahun yang telah menjalani FGM/C, menurut kelompok umur.**	**N/A**	**N/A**	**N/A**	**N/A**	**N/A**	**46,3**				-	-	Dinas Kesehatan
Menjamin partisipasi penuh dan efektif, dan kesempatan yang sama bagi perempuan untuk memimpin di semua tingkat pengambilan keputusan dalam kehidupan politik, ekonomi, dan masyarakat.													
5.5.1*	Proporsi kursi yang diduduki perempuan di (a) parlemen tingkat pusat dan (b) pemerintah daerah	(a) 25,7% (b) 0	(a)25,7%(b) 0	(a)16,98% (b) 17,78	(a)17,78 % (b) 25,00 %	(a)17,78 % (b) 25,00 %	N/A			15,55%	-		Dinas Pemberdayaan Masyarakat, Perempuan dan Perlindungan Anak Kota jambi/Sekretariat Dewan
5.5.2*	Proporsi perempuan yang berada di posisi managerial.	N/A	44,17%	44,27%	23,26%	42,14%	35,49%			38,33%	-		Dinas Pemberdayaan Masyarakat, Perempuan dan Perlindungan Anak Kota jambi/BKPSDMD
Menjamin akses universal terhadap kesehatan seksual dan reproduksi, dan hak reproduksi seperti yang telah disepakati sesuai dengan Programme of Action of the International Conference on Population and Development and the Beijing Platform serta dokumen-dokumen hasil reviu dari konferensikonferensi tersebut.													
5.6.1*	Proporsi perempuan usia reproduksi 15-49 tahun yang membuat keputusan sendiri terkait hubungan seksual, penggunaan kontrasepsi, dan layanan kesehatan.	N/A	N/A	N/A	N/A	N/A	29,49%				-	-	Dinas Pengendalian Penduduk dan Keluarga Berencana Kota Jambi
5.6.2*	Regulasi yang menjamin akses yang setara bagi perempuan dan laki-laki untuk mendapatkan pelayanan, informasi dan Pendidikan terkait kesehatan seksual dan reproduksi.	N/A	N/A	N/A	N/A	N/A	N/A				-	-	Dinas Pengendalian Penduduk dan Keluarga Berencana Kota Jambi
Meningkatkan penggunaan teknologi yang memampukan, khususnya teknologi informasi dan komunikasi untuk meningkatkan pemberdayaan perempuan..													
5.b.1*	Proporsi individu yang memiliki telepon genggam.	85,99	87,47	89,89	90,66	90.48%	68,65%			80,72%	-		BPS
Mengadopsi dan memperkuat kebijakan yang baik dan perundangundangan yang berlaku untuk peningkatan kesetaraan gender dan pemberdayaan kaum perempuan disemua tingkatan.													

Target dan Indikator TPB		Base Line 2019	Base Line 2020	Base Line 2021	Base Line 2022	Base Line 2023	Target Nasional 2024	Capaian Target 2024			GAP	Status	Instansi
								Belum Terpenuhi	Hampir Terpenuhi	Terpenuhi			
5.c.1*	Ketersediaan sistem untuk melacak dan membuat alokasi umum untuk kesetaraan gender dan pemberdayaan perempuan.	N/A	N/A	N/A	website siga	N/A	Tersedia			Tersedia GAP (Gender Analysis Pathway) dan GBS (Gender Budget Statment)	-		Dinas Pemberdayaan Masyarakat, Perempuan dan Perlindungan Anak Kota Jambi

Tabel 2.45

Target dan Realisasi Pencapaian Indikator Tujuan 6 Air Bersih dan Sanitasi Layak

Target TPB	Indikator TPB	Baseline					Targrt Nasional 2024	Capaian Target 2024			GAP	Status	Instansi
		2019	2020	2021	2022	2023		Belum Terpenuhi	Hampir Terpenuhi	Terpenuhi			
Pada tahun 2030, mencapai akses universal dan merata terhadap air minum yang aman dan terjangkau bagi semua.													
6.1.1	Presentase rumah tangga yang menggunakan layanan air minum yang dikelola secara aman	68,02%	70,78%	72,75%	95,05%	80,88%	91,72%		80,94%		10,78%		Dinas PU Kota Jambi
Pada tahun 2030, mencapai akses terhadap sanitasi dan kebersihan yang memadai dan merata bagi semua, dan menghentikan praktik buang air besar sembarangan di tempat terbuka, memberikan perhatian khusus pada kebutuhan kaum perempuan, serta kelompok masyarakat rentan.													
6.2.1	Persentase rumah tangga yang menggunakan layanan sanitasi yang dikelola secara aman, termasuk fasilitas cuci tangan dengan air dan sabun	19,40%	25,30%	31,20%	100,00%	Ctps (88,7%)	Fasilitas cuci tangan 80,85% Sanitasi layak 83,60% BABS 3,20%			Fasilitas cuci tangan 87,1%	-		Dinas Kesehatan
Pada tahun 2030, meningkatkan kualitas air dengan mengurangi polusi, menghilangkan pembuangan, dan meminimalkan pelepasan material dan bahan kimia berbahaya, mengurangi setengah proporsi air limbah yang tidak diolah, dan secara signifikan meningkatkan daur ulang, serta penggunaan kembali barang daur ulang yang aman secara global.													
6.3.1	Proporsi limbah cair rumah tangga dan industri cair yang diolah secara aman	N/A	N/A	N/A	N/A	N/A	N/A			100%			Dinas Lingkungan Hidup/PUPR
6.3.1 (a)	Persentase limbah cair industri cair yang diolah secara aman	N/A	N/A	N/A	N/A	N/A	71,97			100%			Dinas Lingkungan Hidup/PUPR
6.3.2	Proporsi badan air dengan kualitas air ambien yang baik.	N/A	N/A	N/A	N/A	N/A	N/A					-	Dinas Lingkungan Hidup
6.3.2 (a)	Kualitas air permukaan sebagai air baku	38,22	39,6	43,99	42,5	35,19%	54,78%	35,19%			19,59%		Dinas Lingkungan Hidup
Pada tahun 2030, secara signifikan meningkatkan efisiensi penggunaan air di semua sektor, dan menjamin penggunaan dan pasokan air tawar yang berkelanjutan untuk mengatasi kelangkaan air, dan secara signifikan mengurangi jumlah orang yang menderita akibat kelangkaan air.													
6.4.2	Tingkat water stress: proporsi pengambilan (withdrawal) air tawar terhadap ketersediannya	N/A	N/A	N/A	N/A	N/A	N/A				-	-	BPS/Dinas Kesehatan
6.4.2 (a)	Proporsi pengambilan air baku bersumber dari air permukaan terhadap ketersediaannya	N/A	N/A	N/A	N/A	N/A	0,287				-	-	Dinas PU Kota Jambi
6.4.2 (b)	Proporsi pengambilan air baku bersumber dari air tanah terhadap ketersediaanya	N/A	N/A	N/A	N/A	N/A	2.013				-	-	Dinas PU Kota Jambi

Tabel 2.46

Target dan Realisasi Pencapaian Indikator Tujuan 7 Energi Bersih dan Terjangkau

Target TPB	Indikator TPB	Baseline					Target Nasional 2024	Capaian Target 2024			GAP	Status	Instansi
		2019	2020	2021	2022	2023		Belum Terpenuhi	Hampir Terpenuhi	Terpenuhi			
Pada tahun 2030, menjamin akses universal layanan energi yang terjangkau, andal dan modern.													
7.1.1*	Rasio elektrifikasi	99,62%	99,69%	99,84%	99,55%	100%	99,83%		99,52%		0,31		Dinas ESDM Provinsi Jambi
7.1.2 (a)	Jumlah sambungan jaringan gas untuk rumah tangga.	N/A	N/A	N/A	N/A	N/A	N/A			599.541 jiwa	-		Bagian Perekonomian Setda
7.1.2 (b)	Rasio penggunaan gas rumah tangga	94,68%	92,65%	94,56%	96,77%	97,37%	88,59%			98,06%	-		Bagian Perekonomian Setda/Dinas Perindag

Tabel 2.47

Target dan Realisasi Pencapaian Indikator Tujuan 8 Pekerjaan Layak dan Pertumbuhan Ekonomi

Target TPB	Indikator TPB	Baseline					Target Nasional 2024	Capaian Target 2024			GAP	Status	Instansi
		2019	2020	2021	2022	2023		Belum Terpenuhi	Hampir Terpenuhi	Terpenuhi			
Mempertahankan pertumbuhan ekonomi per kapita sesuai dengan kondisi nasional dan, khususnya, setidaknya 7 persen pertumbuhan produk domestik bruto per tahun di negara kurang berkembang.													
8.1.1*	Laju pertumbuhan PDB perkapita	3,98%	-6,02%	3,11%	4,00%	5,34%	3,95%		3,77%		-	▶	Bappeda
8.1.1 (a)	PDB per kapita	Rp 32,86 Juta	Rp 30,88 Juta	Rp 31,84 Juta	RP 33,12 Juta	34,89 Juta	Rp78.61,00		68,3		-	▶	Bappeda
Mencapai tingkat produktivitas ekonomi yang lebih tinggi, melalui diversifikasi, peningkatan dan inovasi teknologi, termasuk melalui fokus pada sektor yang memberi nilai tambah tinggi dan padat karya.													
8.2.1*	Laju pertumbuhan PDB per tenaga kerja/Tingkat pertumbuhan PDB riil per orang bekerja per tahun.	1,93%	2,39%	4,96%	0,26%	3,26%	1,55	-3,11%			-	▼	Bappeda
Menggalakkan kebijakan pembangunan yang mendukung kegiatan produktif, penciptaan lapangan kerja layak, kewirausahaan, kreativitas dan inovasi, dan mendorong formalisasi dan pertumbuhan usaha mikro, kecil, dan menengah, termasuk melalui akses terhadap jasa keuangan													
8.3.1*	Proporsi lapangan kerja informal, berdasarkan sektor dan jenis kelamin	34,82	45.80	45,03	40,28	38,57	57,95%		41,68%			▶	BPS
Pada tahun 2030, mencapai pekerjaan tetap dan produktif dan pekerjaan yang layak bagi semua perempuan dan laki-laki, termasuk bagi pemuda dan penyandang difabilitas, dan upah yang sama untuk pekerjaan yang sama nilainya													
8.5.1*	Upah rata-rata per jam pekerja	N/A	Rp. 16.414,61	Rp. 16.928,39	Rp.17.180,30	Rp. 18.671,72	Rp.19.009			Rp. 19.578,40		●	Dinas Tenaga Kerja, Koperasi dan UMKM Kota Jambi
8.5.2*	Tingkat pengangguran terbuka berdasarkan jenis kelamin dan kelompok umur	N/A	10,48%	10,65%	8,94%	8,27%	4,91%	7,97%				▼	Dinas Tenaga Kerja, Koperasi dan UMKM Kota Jambi
8.5.2 (a)	Persentase setengah pengangguran	N/A	45,80%	45,03%	40,28%	38,57%	7,99%	20,13				▼	Dinas Tenaga Kerja, Koperasi dan UMKM Kota Jambi
Pada tahun 2020, secara substansial mengurangi proporsi usia muda yang tidak bekerja, tidak menempuh pendidikan atau pelatihan													
8.6.1*	Persentase usia muda (15-24) yang sedang tidak sekolah, bekerja atau mengikuti pelatihan (NEET)	N/A	N/A	N/A	N/A	N/A	20,31%			13,54%		●	Dinas Tenaga Kerja, Koperasi dan UMKM Kota Jambi/BPS
Mengambil tindakan cepat dan untuk memberantas kerja paksa, mengakhiri perbudakan dan penjualan manusia, mengamankan larangan dan penghapusan bentuk terburuk tenaga kerja anak, termasuk perekrutan dan penggunaan tentara anak-anak, dan pada tahun 2025 mengakhiri tenaga kerja anak dalam segala bentuknya													
8.7.1	Persentase dan jumlah anak usia 5-17 tahun, yang bekerja, dibedakan berdasarkan jenis kelamin dan kelompok umur (dibedakan berdasarkan bentuk-bentuk pekerjaan terburuk untuk anak)	N/A	N/A	N/A	N/A	N/A	1,93				-	-	Dinas Tenaga Kerja, Koperasi dan UMKM Kota Jambi/BPS

Target TPB	Indikator TPB	Baseline					Target Nasional 2024	Capaian Target 2024			GAP	Status	Instansi
		2019	2020	2021	2022	2023		Belum Terpenuhi	Hampir Terpenuhi	Terpenuhi			
8.7.1 (a)	Persentase dan jumlah anak usia 10-17 tahun, yang bekerja, dibedakan berdasarkan jenis kelamin dan kelompok umur	N/A	N/A	N/A	N/A	N/A	2,85%				-	-	Dinas Tenaga Kerja, Koperasi dan UMKM Kota Jambi/BPS
Pada tahun 2030, menyusun dan melaksanakan kebijakan untuk mempromosikan pariwisata berkelanjutan yang menciptakan lapangan kerja dan mempromosikan budaya dan produk lokal													
8.9.1 (a)	Jumlah wisatawan mancanegara	N/A	N/A	3.136	3.542	6.163	N/A			1.480 orang	-		Dinas Pariwisata
8.9.1 (b)	Jumlah kunjungan wisatawa nusantara.	N/A	N/A	512.232	665.054	883.542	N/A			192.343 orang	-		Dinas Pariwisata

Tabel 2.48

Target dan Realisasi Pencapaian Indikator Tujuan 9 Industri, Inovasi dan Infrastruktur

Target TPB	Indikator TPB	Baseline					Target Nasional 2024	Capaian Target 2024			GAP	Status	Instansi
		2019	2020	2021	2022	2023		Belum Terpenuhi	Hampir Terpenuhi	Terpenuhi			
Mengembangkan infrastruktur yang berkualitas, andal, berkelanjutan dan tangguh, termasuk infrastruktur regional dan lintas batas, untuk mendukung pembangunan ekonomi dan kesejahteraan manusia, dengan fokus pada akses yang terjangkau dan merata bagi semua.													
9.1.1. (a)	Kondisi mantap jalan nasional.	87,06%	87,54%	88,73%	88,30%	89,43%	94,00%		90,28%		3,72%	▶	Dinas PU Kota Jambi
9.1.2*	Jumlah penumpang dan barang berdasarkan moda transportasi	450	300	1500	1300	1000	N/A			162.000	-	●	Dinas Perhubungan Kota Jambi
9.1.2 (a)	Jumlah bandara.	1	1	1	1	1	N/A			1	-	●	Dinas Perhubungan Provinsi Jambi
Mempromosikan industrialisasi inklusif dan berkelanjutan, dan pada tahun 2030, secara signifikan meningkatkan proporsi industri dalam lapangan kerja dan produk domestik bruto, sejalan dengan kondisi nasional, dan meningkatkan dua kali lipat proporsinya di negara kurang berkembang.													
9.2.1*	Proporsi nilai tambah sektor industri manufaktur terhadap PDB dan per kapita	PDB 11,51	PDB 11,88	PDB 11,62	PDB 11,42	PDB 10,75	Nilai tambah sektor industri manufaktur 8.998,33 Proporsi nilai tambah 18,98	Nilai tambah sektor industri manufaktur 7.154.484 Proporsi nilai tambah 10,48			-	▼	Bagian Kerjasama Setda
9.2.1 (a)	Laju pertumbuhan PDB industri manufaktur.	2,74%	-1,14%	1,76%	3,55%	0,55%	4,43%			8,41%		●	Bappeda
9.2.2 *	Proporsi tenaga kerja pada sektor industri manufaktur	N/A	7,81%	7,43%	10,55%	7,80%	13,83%		18,62%			▶	Dinas Tenaga Kerja, Koperasi dan UMKM Kota Jambi
Memfasilitasi pembangunan infrastruktur yang berkelanjutan dan tangguh di negara berkembang, melalui peningkatan keuangan, teknologi dan dukungan teknis bagi negara-negara Afrika, negara-negara kurang berkembang, negaranegara berkembang terkurung daratan dan negara-negara pulau kecil													
9.a.1	Total dukungan resmi internasional (bantuan resmi pembangunan ditambah aliran bantuan resmi biaya) untuk infrastruktur.	N/A	N/A	N/A	N/A	N/A	N/A					-	Bagian Kerjasama Setda/Bappeda
Secara signifikan meningkatkan akses terhadap teknologi informasi dan komunikasi, dan mengusahakan penyediaan akses universal dan terjangkau internet di negaranegara kurang berkembang pada tahun 2020.													
9.c.1*	Proporsi penduduk yang terlayani mobile broadband	N/A	N/A	N/A	N/A	N/A	97,51%		85,05%			▶	Diskominfo

Tabel 2.49

Target dan Realisasi Pencapaian Indikator Tujuan 10 Berkurangnya Kesenjangan

Target TPB	Indikator TPB	Baseline					Target Nasional 2024	Capaian Target 2024			GAP	Status	Instansi
		2018	2019	2020	2021	2023		Belum Terpenuhi	Hampir Terpenuhi	Terpenuhi			
Pada tahun 2030, secara progresif mencapai dan mempertahankan pertumbuhan pendapatan penduduk yang berada di bawah 40% dari populasi pada tingkat yang lebih tinggi dari rata-rata nasional.													
10.1.1*	Rasio Gini.	0,32	0,31	0,34	0,33	0,37	0,38			0,31	-		BPS
10.1.1 (a)	Persentase penduduk yang hidup di bawah garis kemiskinan nasional, menurut jenis kelamin dan kelompok umur.	8,12%	8,27%	9,02%	8,33%	8,24%	8,57%			7,73%	-		BPS
10.1.1 (f)	Persentase penduduk miskin di daerah tertinggal.	N/A	N/A	N/A	N/A	N/A	23,77%				-	-	Dinas Sosial
Pada tahun 2030, memberdayakan dan meningkatkan inklusi sosial, ekonomi dan politik bagi semua, terlepas dari usia, jenis kelamin, difabilitas, ras, suku, asal, agama atau kemampuan ekonomi atau status lainnya.													
10.2.1*	Proporsi penduduk yang hidup di bawah 50 persen dari median pendapatan, menurut jenis kelamin dan penyandang difabilitas.	N/A	N/A	N/A	N/A	N/A	9,20				-	-	BPS/Dinas Sosial
Menjamin kesempatan yang sama dan mengurangi kesenjangan hasil, termasuk dengan menghapus hukum, kebijakan dan praktik yang diskriminatif, dan mempromosikan legislasi, kebijakan dan tindakan yang tepat terkait legislasi dan kebijakan tersebut.													
10.3.1.(b)	Jumlah penanganan pengaduan pelanggaran Hak Asasi Manusia (HAM).	N/A	N/A	N/A	N/A	N/A	N/A				-	-	Polres Kota Jambi
10.3.1.(c)	Jumlah penanganan pengaduan pelanggaran Hak Asasi Manusia (HAM) perempuan terutama kekerasan terhadap perempuan	36	77	(123 kasus) 100%	(111 kasus) 100%	N/A	N/A			100 kasus (100% tertangani)	-		Polres Kota Jambi/ Dinas Pemberdayaan Masyarakat, Perempuan dan Perlindungan Anak Kota jambi
10.3.1.(d)	Jumlah kebijakan yang diskriminatif dalam 12 bulan lalu berdasarkan pelarangan diskriminasi menurut hukum HAM internasional	N/A	N/A	N/A	N/A	N/A	N/A				-	-	Dinas Pemberdayaan Masyarakat, Perempuan dan Perlindungan Anak Kota jambi
Mengadopsi kebijakan, terutama kebijakan fiskal, upah dan perlindungan sosial, serta secara progresif mencapai kesetaraan yang lebih besar.													
10.4.1.(b)	Proporsi peserta Program Jaminan Sosial Bidang Ketenagakerjaan	13,80%	11,63%	14,71%	41,48%	N/A	Informal 21,49% Formal 63,37%		42,33%		-		Dinas Sosial Kota Jambi/Disnaker
10.4.2	Dampak redistributif dari kebijakan fiskal.	N/A	N/A	N/A	N/A	N/A	N/A				-	-	Bappeda
Memperbaiki regulasi dan pengawasan pasar dan embaga keuangan global, dan memperkuat pelaksanaan regulasinya													
10.5.1 (a)	Indikator Kesehatan Perbankan.	N/A	N/A	N/A	N/A	N/A	N/A				-	-	Bank Indonesia
Memfasilitasi migrasi dan mobilitas manusia yang teratur, aman, berkala dan bertanggung jawab, termasuk melalui penerapan kebijakan migrasi yang terencana dan terkelola dengan baik.													
10.7.2. (a)	Jumlah dokumen Kerjasama ketenagakerjaan dan perlindungan pekerja migran antara negara RI dengan negara tujuan penempatan	N/A	N/A	N/A	N/A	N/A	5				-	-	Dinas Tenaga Kerja, Koperasi dan UMKM Kota Jambi

Target TPB	Indikator TPB	Baseline					Target Nasional 2024	Capaian Target 2024			GAP	Status	Instansi
		2018	2019	2020	2021	2023		Belum Terpenuhi	Hampir Terpenuhi	Terpenuhi			
10.7.2 (b)	Jumlah fasilitasi pelayanan penempatan TKLN berdasarkan okupasi.	N/A	N/A	N/A	N/A	N/A	N/A				-	-	Dinas Tenaga Kerja, Koperasi dan UMKM Kota Jambi
Mendorong bantuan pembangunan dan arus keuangan yang resmi, termasuk investasi asing secara langsung, ke negara-negara yang paling membutuhkan, terutama negara kurang berkembang, negara-negara Afrika, negara berkembang pulau kecil dan negara terkurung daratan, sesuai dengan rencana dan program nasional mereka.													
10.b.1	Total aliran sumberdaya yang masuk untuk pembangunan, terpilah berdasarkan negara-negara penerima dan donor serta jenis aliran (misalnya, bantuan Pembangunan resmi, investasi asing langsung, serta aliran yang lain)	N/A	N/A	N/A	N/A	N/A	N/A				-	-	Bagian Kerjasama Setda/Bappeda

Tabel 2.50

Target dan Realisasi Pencapaian Indikator Tujuan 11 Kota dan Pemukiman Berkelanjutan

Target TPB	Indikator TPB	Baseline					Target Nasional 2024	Capaian Target 2024			GAP	Status	Instansi
		2019	2020	2021	2022	2023		Belum Terpenuhi	Hampir Terpenuhi	Terpenuhi			
Pada tahun 2030, menjamin akses bagi semua terhadap perumahan yang layak, aman, terjangkau, dan pelayanan dasar, serta menata kawasan kumuh													
11.1.1	Proporsi populasi penduduk perkotaan yang tinggal di daerah kumuh, permukiman liar atau rumah yang tidak layak	0,53	0,52	0,54	0,51	0,46	N/A	43,86%			-	▼	Dinas Perumahan dan Kawasan Permukiman
11.1.1 (a)	Persentase rumah tangga yang memiliki akses terhadap hunian yang layak dan terjangkau	95,97%	95,96%	95,79%	95,90%	96,47%	65,25%			95,93%	-	●	Dinas Perumahan dan Kawasan Permukiman
Pada tahun 2030, menyediakan akses terhadap sistem transportasi yang aman, terjangkau, mudah diakses dan berkelanjutan untuk semua, meningkatkan keselamatan lalu lintas, terutama dengan memperluas jangkauan transportasi umum, dengan memberi perhatian khusus pada kebutuhan mereka yang berada dalam situasi rentan, perempuan, anak, penyandang difabilitas dan orang tua													
11.2.1	Proporsi populasi yang mendapatkan akses yang nyaman pada transportasi publik, terpilah menurut jenis kelamin, kelompok usia, dan penyandang disabilitas	N/A	N/A	N/A	N/A	N/A	N/A				-	-	Dinas Perhubungan Kota Jambi
11.2.1 (a)	Proporsi populasi yang mendapatkan akses yang nyaman pada transportasi publik	0,000099	0,000007	0,000032	0,000032	0,000031	N/A	0,00007			-	▼	Dinas Perhubungan Kota Jambi
11.2.1 (b)	Persentase penduduk terlayani transportasi umum	0,00074	0,00049	0,0024	0,002	0,0015	N/A	0,0007			-	▼	Dinas Perhubungan Kota Jambi
Pada tahun 2030, memperkuat urbanisasi yang inklusif dan berkelanjutan serta kapasitas partisipasi, perencanaan penanganan permukiman yang berkelanjutan dan terintegrasi di semua negara.													
11.3.1 (a)	Rasio laju perluasan lahan terbangun terhadap laju pertumbuhan penduduk	-0,25	-0,02	-0,87	2,57	5,55	N/A			16,11	-	●	Dinas Perumahan dan Kawasan Permukiman
Mempromosikan dan menjaga warisan budaya dunia dan warisan alam dunia.													
11.4.1 (a)	Total pengeluaran per kapita yang diperuntukan untuk preservasi, perlindungan, konservasi pada semua warisan budaya dan alam (non-PPP)	N/A	N/A	N/A	N/A	45,46 billion rupiah	N/A				-	-	Dinas Pariwisata
Pada tahun 2030, secara signifikan mengurangi jumlah kematian dan jumlah orang terdampak, dan secara substansial mengurangi kerugian ekonomi relative terhadap PDB global yang disebabkan oleh bencana, dengan ocus melindungi orang miskin dan orangorang dalam situasi rentan													
11.5.1*	Jumlah korban meninggal, hilang dan terkena dampak bencana per 100.000 orang.	N/A	N/A	N/A	N/A	N/A	0,33			2/100.000 orang		●	Dinas Pemadam Kebakaran dan Penyelamatan Kota Jambi

Target TPB	Indikator TPB	Baseline					Target Nasional 2024	Capaian Target 2024			GAP	Status	Instansi
		2019	2020	2021	2022	2023		Belum Terpenuhi	Hampir Terpenuhi	Terpenuhi			
11.5.2 (a)	Proporsi kerugian ekonomi langsung akibat bencana relatif terhadap PDB	N/A	N/A	N/A	N/A	N/A	0,21					-	Dinas Pemadam Kebakaran dan Penyelamatan Kota Jambi
Pada tahun 2030, mengurangi dampak lingkungan perkotaan per kapita yang merugikan, termasuk dengan memberi perhatian khusus pada kualitas udara, termasuk penanganan sampah kota.													
11.6.1	Proporsi limbah padat perkotaan yang dikumpulkan secara teratur dengan pemrosesan akhir yang baik terhadap total limbah padat perkotan yang dihasilkan oleh suatu kota	N/A	N/A	N/A	N/A	N/A	N/A					-	Dinas Lingkungan Hidup Kota jambi
11.6.1 (a)	Persentase rumah tangga di perkotaan yang terlayani pengelolaan sampahnya	N/A	N/A	N/A	N/A	N/A	45,46					-	Dinas Lingkungan Hidup Kota jambi
11.6.1 (b)	Persentase sampah nasional yang terkelola	N/A	78,71%	75,27%	74,97%	N/A	59,75%			95,13%			Dinas Lingkungan Hidup Kota jambi
11.6.2	Rata-rata tahunan materi partikular halus (PM 2,5 dan PM 10) di Perkotaan (dibobotkan jumlah penduduk)	N/A	PM 10 (18,29)	PM 10 (18,85)	PM 2,5 (27,04) PM 10 (16,36)	PM 2,5 N/A PM 10 (22,59)	N/A			PM 2,5 (0,030) dan PM 10 (0,028)	-		Dinas Lingkungan Hidup Kota jambi
11.6.2. (a)	Rata-rata tahunan materi partikular halus PM 10	N/A	PM 10 (18,29)	PM 10 (18,85)	PM 10 (16,36)	PM 10 (22,59)	<40			PM 10 (18,04)			Dinas Lingkungan Hidup Kota Jambi
11.6.2. (b)	Indeks Kualitas Udara	76,84	80,72	85,02	88,09	88,52	90,13			90	-		Dinas Lingkungan Hidup Kota Jambi
Pada tahun 2030, menyediakan ruang publik dan ruang terbuka hijau yang aman, inklusif dan mudah dijangkau terutama untuk perempuan dan anak, manula dan penyandang difabilitas.													
11.7.1 (a)	Proporsi ruang terbuka perkotaan untuk semua	N/A	29,30	29,00	30,55	30,72%	N/A			26,87%	-		Dinas PU Kota Jambi
Pada tahun 2020, meningkatkan secara substansial jumlah kota dan permukiman yang mengadopsi dan mengimplementasi kebijakan dan perencanaan yang terintegrasi tentang penyertaan, efisiensi sumber daya, mitigasi dan adaptasi terhadap perubahan iklim, ketahanan terhadap bencana, serta mengembangkan dan mengimplementasikan penanganan holistik risiko bencana di semua lini, sesuai dengan the Sendai Framework for Disaster Risk Reduction 2015- 2030.													
11.a.1 (a)	Proporsi penduduk yang tinggal di daerah dengan RTRW yang sudah dilengkapi KLHS	100%	100%	100%	100%	100%	99,8			100%	-		Dinas PU Kota Jambi
11.b.2*	Persentase pemerintah daerah yang mengadopsi dan menerapkan strategi penanggulangan bencana daerah yang selaras dengan rencana/strategi nasional penanggulangan bencana	N/A	N/A	N/A	N/A	N/A	62,84					-	Dinas Pemadam Kebakaran dan Penyelamatan
Memberikan dukungan kepada negara-negara kurang berkembang, melalui bantuan keuangan dan teknis, dalam membangun bangunan yang berkelanjutan dan angguh, dengan memfaatkan bahan lokal.													
11.c.1. (a)	Persentase Daerah yang memiliki Perda Bangunan Gedung yang Berkelanjutan, Berketahanan, dan menggunakan Material Lokal	100%	100%	100%	100%	100%	N/A			100%	-		Dinas Perumahan Rakyat dan Kawasan permukiman

Tabel 2.51

Target dan Realisasi Pencapaian Indikator Tujuan 12 Konsumsi dan Produksi yang Bertanggung jawab

Kode Indikator	Nama Indikator	*Baseline*					Target Nasional 2024	Capaian Target 2024			GAP	Status	Instansi
		2019	2020	2021	2022	2023		Belum Terpenuhi	Hampir Terpenuhi	Terpenuhi			
Pada tahun 2030, mengurangi separuh jumlah dari sampah pangan global perkapita pada tingkat retail dan konsumen dan mengurangi kerugian makanan sepanjang produksi dan rantai penawaran, termasuk kerugian paska panen.													
12.3.1.(a)	Persentase Sisa Makanan	N/A	N/A	16,11%	16,11%	36,65%	41,9%			36,65%	-		Dinas Lingkungan Hidup
Pada tahun 2020, mencapai pengelolaan berwawasan lingkungan, atas bahan kimia dan semua jenis limbah lainnya di sepanjang siklus hidupnya,sesuai dengan kerangka kerja internasional yang telah disepakati, dan secara signifikan mengurangi pelepasan bahan-bahan kimia dan limbah tersebut ke udara, air dan tanah untuk meminimalkan dampak buruk terhadap kesehatan manusia dan lingkungan.													
12.4.1.(a)	Persentase pengurangan dan penghapusan merkuri dari baseline 50 ton penggunaan Merkuri	N/A	N/A	N/A	N/A	N/A	94,96				-	-	Dinas Lingkungan Hidup
12.4.2.*	(a) Limbah B3 yang dihasilkan per kapita; dan	N/A	N/A	0,00	0,43	0,98	81,74%				-	-	Dinas Lingkungan Hidup
	(b) Proporsi limbah B3 yang ditangani/diolah berdasarkan jenis penanganannya / pengelolaannya	N/A	N/A	N/A	N/A	N/A	99,07%				-	-	Dinas Lingkungan Hidup
Pada tahun 2030, secara substansial mengurangi produksi limbah melalui pencegahan, pengurangan, daur ulang, dan penggunaan kembali.													
12.5.1.(a)	Jumlah timbulan sampah yang didaur ulang.	8,50%	9,70%	9,50%	9,50%	N/A	18,17%				-	-	Dinas Lingkungan Hidup
Mendorong perusahaan, terutama perusahaan besar dan transnasional, untuk mengadopsi praktek-praktek berkelanjutan dan mengintegrasikan informasi keberlanjutan dalam siklus pelaporan mereka													
12.6.1*	Jumlah perusahaan yang mempublikasi laporan keberlanjutannya	N/A	N/A	N/A	N/A	N/A	N/A				-	-	Dinas Lingkungan Hidup
12.6.1.(a)	Jumlah perusahaan yang menerapkan sertifikasi SNI ISO 14001.	N/A	N/A	N/A	N/A	N/A	3.328				-	-	Dinas Lingkungan Hidup
Meningkatkan praktek pengadaan publik yang berkelanjutan, sesuai dengan kebijakan dan prioritas nasional.													
12.7.1*	Tingkatan *(degree)* kebijakan pengadaan publik dan implementasi rencana aksi	N/A	N/A	N/A	N/A	N/A	N/A				-	-	Bagian UKPBJ Setda
12.7.1.(a)	Jumlah produk ramah lingkungan yang teregister dan masuk dalam pengadaan barang dan jasa pemerintah	N/A	N/A	N/A	N/A	N/A	9			1.063 produk	-		Bagian UKPBJ Setda
12.7.1.(b)	Jumlah Dokumen Penerapan Label Ramah Lingkungan untuk pengadaann Barang dan Jasa	N/A	N/A	N/A	N/A	N/A	51				-	-	Bagian UKPBJ Setda
Pada tahun 2030, menjamin bahwa masyarakat di mana pun memiliki informasi yang relevan dan kesadaran terhadap pembangunan berkelanjutan dan gaya hidup yang selaras dengan alam.													
12.8.1.(b)	Jumlah fasilitas publik yang menerapkan Standar Pelayanan Masyarakat (SPM) dan teregister.	N/A	N/A	N/A	N/A	4 Instansi	15 Instansi	5 Instansi			-		Dinas Lingkungan Hidup
Mengembangkan dan mengimplementasikan alat untuk memonitor dampak pembangunan berkelanjutan untuk pariwisata yang berkelanjutan yang dapat menciptakan lapangan kerja dan mendukung budaya dan produk lokal.													
12.b.1(a)	Jumlah lokasi penerapan *sustainable tourism development*	N/A	N/A	N/A	N/A	20 lokasi	19 lokasi		12 lokasi		-		Dinas Pariwisata

Tabel 2.52

Target dan Realisasi Pencapaian Indikator Tujuan 13 Penanganan Perubahan Iklim

Kode Indikator	Nama Indiaktor	*Baseline*					Target Nasional 2024	Capaian Target 2024			GAP	Status	Instansi
		2019	2020	2021	2022	2023		Belum Terpenuhi	Hampir Terpenuhi	Terpenuhi			
Memperkuat kapasitas ketahanan dan adaptasi terhadap bahaya terkait iklim dan bencana alam di semua negara.													
13.1.1*	Jumlah korban meninggal, hilang dan terkena dampak bencana per 100.000 orang	N/A	Korban Meninggal : 3/0,49	N/A	Korban Meninggal : 8/1,29	N/A	N/A		Korban Meninggal : 2 orang				Dinas Pemadam Kebakaran dan Penyelamatan Kota Jambi
		N/A	Korban Terluka : 33/5,44	N/A	Korban Terluka : 4/0,64	N/A	N/A						
13.1.3*	Persentase pemerintah daerah yang mengadopsi dan menerapkan strategi penanggulangan bencana daerah yang selaras dengan rencana/strategi nasional penanggulangan bencana	100%	100%	100 %	100%	100%	62,84%			100%	-		Dinas Pemadam Kebakaran dan Penyelamatan Kota Jambi
13.2.2*	Jumlah emisi gas rumah kaca (GRK) per tahun	N/A	N/A	N/A	N/A	4.277,53 Gg/CO2 Eq	1.229				-	-	Dinas Lingkungan Hidup
13.2.2.(a)	Potensi penurunan emisi gas rumah kaca (GRK)	N/A	N/A	N/A	N/A	3.914,28 Gg Co2	23,84				-	-	Dinas Lingkungan Hidup

Tabel 2.53

Target dan KinerjaPencapaian Indikator Tujuan 16 Perdamaian, Keadilan dan Kelembagaan yang Tangguh

Kode Indikator	Nama Indikator	Baseline					Target Nasional 2024	Capaian Target 2024			GAP	Status	Instansi
		2019	2020	2021	2022	2023		Tidak Terpenuhi	Hampir Terpenuhi	Terpenuhi			
Secara signifikan mengurangi segala bentuk kekerasan dan terkait angka kematian dimana pun.													
16.1.1.(a)	Jumlah kasus kejahatan pembunuhan pada satu tahun terakhir.	N/A	1 Kasus	N/A	N/A	N/A	1.106			0	-	●	Polres
16.1.2.(a)	Kematian disebabkan konflik per 100.000 penduduk.	N/A	1 kasus = 0,16 per 100.000 penduduk	N/A	N/A	N/A	0,007			0		●	Polres
16.1.3.(a)	Proporsi penduduk yang menjadi korban kejahatan kekerasan dalam 12 bulan terakhir.	N/A	N/A	N/A	N/A	N/A	0,02				-	-	Polres
Menghentikan perlakuan kejam, eksploitasi, perdagangan, dan segala bentuk kekerasan dan penyiksaan terhadap anak.													
16.2.1.(a)	Proporsi rumah tangga yang memiliki anak umur 1-17 tahun yang mengalami hukuman fisik	9	13	24	13	10	48,4			0	-	●	Dinas Pemberdayaan Masyarakat, Perempuan dan Perlindungan Anak Kota jambi
16.2.1.(b)	Prevalensi anak usia 13-17 tahun yang pernah mengalami kekerasan sepanjang hidupnya	N/A	N/A	N/A	N/A	N/A	34			0,087	-	●	Dinas Pemberdayaan Masyarakat, Perempuan dan Perlindungan Anak Kota jambi
16.2.2*	Angka korban perdagangan manusia per 100.000 penduduk menurut jenis kelamin, kelompok umur dan jenis eksploitasi.	N/A	N/A	N/A	N/A	N/A	N/A	1/100.000				▼	Polres
16.2.3.(a)	Proporsi perempuan dan laki-laki muda umur 18-24 tahun yang mengalami kekerasan seksual sebelum umur 18 tahun.	N/A	N/A	N/A	N/A	N/A	N/A				-	-	Polres
Menggalakkan negara berdasarkan hukum di tingkat nasional dan internasional dan menjamin akses yang sama terhadap keadilan bagi semua.													
16.3.1.(b)	Persentase orang miskin yang menerima bantuan hukum litigasi dan nonlitigasi	N/A	N/A	N/A	N/A	N/A	Litigasi 83,3 Non litigasi 86,54				-	-	Kanwilkumham
16.3.1.(c)	Persentase orang tidak mampu yang menerima layanan hukum berupa pos bantuan hukum, sidang di luar gedung pengadilan, dan pembebasan biaya perkara	N/A	N/A	N/A	N/A	N/A	100				-	-	Kanwilkumham
16.3.2.(a)	Proporsi tahanan yang melebihi masa penahanan terhadap seluruh jumlah tahanan.	N/A	N/A	N/A	N/A	N/A	3,80				-	-	Polres
16.3.3.(a)	Indeks Akses terhadap Keadilan (*Access to Justice Index*)	N/A	N/A	N/A	N/A	N/A	N/A				-	-	Kanwilkumham
Secara substansial mengurangi korupsi dan penyuapan dalam segala bentuknya.													
16.5.1.(a)	Indeks Perilaku Anti Korupsi (IPAK).	N/A	N/A	2,3	2,16	2,9	3,85				-	-	Kesbangpol/inspektorat
Mengembangkan lembaga yang efektif, akuntabel, dan transparan di semua tingkat.													

Kode Indikator	Nama Indikator	Baseline					Target Nasional 2024	Capaian Target 2024			GAP	Status	Instansi
		2019	2020	2021	2022	2023		Tidak Terpenuhi	Hampir Terpenuhi	Terpenuhi			
16.6.1*	Proporsi pengeluaran utama pemerintah terhadap anggaran yang disetujui.	N/A	N/A	N/A	N/A	N/A	100,8		93,36%		-		Bappeda
16.6.1.(a)	Persentase instansi pemerintah yang mendapat opini Wajar Tanpa Pengecualian (WTP).	N/A	N/A	N/A	N/A	N/A	89,6				-	-	BPKAD
16.6.1.(b)	Persentase instansi pemerintah dengan skor Sistem Akuntabilias Kinerja Instansi Pemerintah (SAKIP) ≥ B	65,70%	66,30%	66,60%	67,37%	69,00%	75,79%		68,64%		7,15%		Bappeda
16.6.1.(c)	Persentase instansi pemerintah dengan Indeks Reformasi Birokrasi (RB) ≥ B	62,7 %	62,8%	63,10%	63,23%	63,23%	53,15%			73,43%	-		Bappeda
16.6.2.(a)	Jumlah Instansi pemerintah dengan tingkat kepatuhan pelayanan publik kategori baik.	N/A	N/A	N/A	N/A	N/A	87				-	-	Bappeda
Menjamin pengambilan keputusan yang responsif, inklusif, partisipatif dan representatif di setiap tingkatan.													
16.7.1.(a)	Persentase keterwakilan perempuan di Dewan Perwakilan Rakyat (DPR) dan Dewan Perwakilan Rakyat Daerah (DPRD).	21,62%	17,78%	17,78%	17,78%	17,78%	13,04%			15,55%	-		Bagian Pem
16.7.1.(b)	Persentase keterwakilan perempuan sebagai pengambilan keputusan di lembaga eksekutif (Eselon I dan II).	3,44%	3,44%	3,44%	23,53%	0,15	12-17,94%			19,35%	-		BKPSDMD
Memperluas dan meningkatkan partisipasi negara berkembang di dalam lembaga tata kelola global.													
16.8.1.(a)	Jumlah keanggotaan dan kontribusi dalam forum dan organisasi internasional	N/A	N/A	N/A	N/A	N/A	891,1 Milyar rupiah			1. United Cities and Local Governments Asia Pasific (UCLG ASPAC); 2. ICLEI Lokal Governments for Sustainability; dan 3. CityNet.	-		Bagian Kerjasama Setda
Pada tahun 2030, memberikan identitas yang syah bagi semua, termasuk pencatatan kelahiran.													
16.9.1*	Proporsi anak umur di bawah 5 tahun yang kelahirannya dicatat oleh lembaga pencatatan sipil menurut umur.	79,02%	83,63%	84,28%	92,67%	99,37%	85,07%			92,45%	-		Dinas Kependudukan dan Pencatatan Sipil
16.9.1.(a)	Persentase kepemilikan akta lahir untuk penduduk 0-17 tahun pada 40% berpendapatan bawah.	95,06	95,55%	92,22%	95,84%	95,87%	89,93%			97,49%	-		Dinas Kependudukan dan Pencatatan Sipil/Dinas Sosial
16.9.1.(b)	Persentase cakupan kepemilikan akta kelahiran pada penduduk 0-17 tahun.	96,18%	96,53%	94,25%	96,49%	97,48%	92,75%			97,49%	-		Dinas Kependudukan dan Pencatatan Sipil
Menjamin akses publik terhadap informasi dan melindungi kebebasan mendasar, sesuai dengan peraturan nasional dan kesepakatan internasional.													
16.10.1(b)	Jumlah penanganan pengaduan pelanggaran Hak Asasi Manusia (HAM).	N/A	N/A	N/A	N/A	N/A	2,62					-	Kanwilkumham
16.10.1(c)	Jumlah penanganan pengaduan pelanggaran Hak Asasi Manusia (HAM) perempuan terutama kekerasan terhadap perempuan.	36	77	53	46	45	2,33			73 kasus; 100% tertangani	-		Dinas Pemberdayaan Masyarakat, Perempuan dan Perlindungan Anak Kota jambi

Kode Indikator	Nama Indikator	Baseline					Target Nasional 2024	Capaian Target 2024			GAP	Status	Instansi
		2019	2020	2021	2022	2023		Tidak Terpenuhi	Hampir Terpenuhi	Terpenuhi			
16.10.2.(a)	Jumlah Badan Publik yang berkualifikasi Informatif.	N/A	N/A	N/A	N/A	N/A	162			41	-		Diskominfo
16.10.2.(b)	Jumlah penyelesaian sengketa informasi publik melalui mediasi dan/atau ajudikasi non litigasi.	N/A	N/A	N/A	N/A	N/A	129			1	-		Diskominfo
Menggalakkan dan menegakkan undang-undang dan kebijakan yang tidak diskriminatif untuk pembangunan berkelanjutan.													
16.b.1.(a)	Jumlah kebijakan yang diskriminatif dalam 12 bulan lalu berdasarkan pelarangan diskriminasi menurut hukum HAM Internasional.	N/A	N/A	N/A	N/A	N/A	11				-	-	Kanwilkumham

Tabel 2.54

Target dan Kinerja Pencapaian Indikator Tujuan 17 Kemitraan Untuk Mencapai Tujuan Pembangunan Berkelanjutan

Kode Indikator	Nama Indikator	Baseline					Target Nasional 2024	Target Capaian 2024			GAP	Status	Sumber Data
		2019	2020	2021	2022	2023		Tidak Terpenuhi	Hanpir Terpenuhi	Terpenuhi			
Memperkuat mobilisasi sumber daya domestik, termasuk melalui dukungan internasional kepada negara berkembang, untuk meningkatkan kapasitas lokal bagi pengumpulan pajak dan pendapatan lainnya.													
17.1.1.*	Total pendapatan pemerintah sebagai proporsi terhadap PDB menurut sumbernya.	N/A	10,37	N/A	N/A	N/A	12,84%	4,89%				▼	BPKAD
17.1.1.(a)	Rasio penerimaan pajak terhadap PDB	N/A	8,57	N/A	N/A	N/A	8,68		8,50			▶	BPPRD
17.1.2*	Proporsi anggaran domestik yang didanai oleh pajak domestik.	N/A	50,05	N/A	N/A	N/A	75,95	26,68%.				▼	BPPRD
Meningkatkan kerjasama Utara-Selatan, Selatan-Selatan dan kerjasama triangular secara regional dan internasional terkait dan akses terhadap sains, teknologi dan inovasi, dan meningkatkan berbagi pengetahuan berdasar kesepakatan timbal balik, termasuk melalui koordinasi yang lebih baik antara mekanisme yang telah ada, khususnya di tingkat Perserikatan Bangsa-Bangsa (PBB), dan melalui mekanisme fasilitasi teknologi global.													
17.6.1.(a)	Persentase pelanggan terlayani jaringan internet akses tetap pitalebar (*fixed broadband*) terhadap total rumah tangga	N/A	N/A	N/A	N/A	N/A	21,32		17,76%		-	▶	Diskominfo
17.6.1.(b)	Persentase kecamatan yang terjangkau infrastruktur jaringan serat optik (kumulatif).	N/A	N/A	N/A	N/A	100%	64,48			100%	-	●	Diskominfo
Mengoperasionalisasikan secara penuh bank teknologi dan sains, mekanisme pembangunan kapasitas teknologi dan inovasi untuk negara kurang berkembang pada tahun 2017 dan meningkatkan penggunaan teknologi yang memampukan, khususnya teknologi informasi dan komunikasi.													
17.8.1*	Persentase pengguna internet.	65,93%	69,59%	79,42%	80,60%	80,60%	79,5			85,50%	-	●	Diskominfo
Mendorong dan meningkatkan kerjasama pemerintah swasta dan masyarakat sipil yang efektif, berdasarkan pengalaman dan bersumber pada strategi kerjasama.													
17.17.1.(a)	Jumlah Dokumen Daftar Rencana Proyek KPBU (DRK) yang diterbitkan setiap tahun.	N/A	N/A	N/A	N/A	N/A	199,58				-	-	Bappeda
17.17.1.(b)	Jumlah proyek yang ditawarkan untuk dilaksanakan dengan skema Kerjasama Pemerintah dan Badan Usaha (KPBU).	52 proyek	37 proyek	53 proyek	13 Proyek	N/A	67				-	-	Bappeda
17.17.1.(c)	Jumlah nilai investasi proyek KPBU berdasarkan tahap perencanaan, penyiapan dan transaksi.	N/A	N/A	N/A	N/A	N/A	41				-	-	Bappeda
Pada tahun 2030, mengandalkan inisiatif yang sudah ada, untuk mengembangkan pengukuran atas kemajuan pembangunan berkelanjutan yang melengkapi Produk Domestik Bruto, dan mendukung pengembangan kapasitas statistik di negara berkembang.													
17.19.2.(b)	Tersedianya data registrasi terkait kelahiran dan kematian (*Vital Statistics Register*).	Ada	Ada	Ada	Ada	Ada	N/A			Ada	-	●	Dinas Kependudukan dan Pencatatan Sipil

Dari Target dan Kinerja Pencapaian Indikator Tujuan disimpulkan sebagai berikut:

1. Capaian Tujuan 1 yang terdiri dari 13 indikator menunjukkan 4 (30,76%) indikator sudah mencapai target, 6 (46,15%) data tidak tersedia, 2 (15,38%) indikator Hampir mencapai target dan 1 (7,69%) indicator perlu perhatian khusus.
2. Capaian Tujuan 2 yang terdiri dari 10 indikator menunjukkan 5 (50%) indikator pada tahun 2024 sudah mencapai target dan 5 (50%) indicator data tidak tersedia.
3. Capaian Tujuan 3 yang terdiri dari 33 indikator menunjukkan 23 (69,69%) indikator sudah mencapai target, 1(3,03%) indikator Hampir mencapai, 5 (15,15%) indicator perlu perhatian khusus dan 4 (12,12%) indicator data tidak tersedia.
4. Capaian Tujuan 4 yang terdiri dari 16 indikator menunjukkan 6 (37,5%) indikator sudah mencapai target, 5 (31,25%) data tidak tersedia, 2 (12,5%) indikator Hampir mencapai target dan 3 (18,75%) indikator perlu perhatian khusus.
5. Capaian Tujuan 5 yang terdiri dari 11 indikator menunjukkan 7 (63,63%) indikator pada tahun 2024 sudah mencapai target dan 4 (36,36%) indicator data tidak tersedia.
6. Capaian Tujuan 6 yang terdiri dari 9 indikator menunjukkan 3 (33,33%) indikator sudah mencapai target, 4 (44,44%) data tidak tersedia, 1 (11,11%) indikator Hampir mencapai target dan 1 (11,11%) indikator perlu perhatian khusus.
7. Capaian Tujuan 7 yang terdiri dari 3 indikator menunjukkan 2 (66,67%) indikator pada tahun 2024 sudah mencapai target dan 1 (33,33%) indicator hampir mencapai target
8. Capaian Tujuan 8 yang terdiri dari 12 indikator menunjukkan 4 (33,33%) indikator sudah mencapai target, 2 (16,67%) data tidak tersedia, 3 (25%) indikator Hampir mencapai target dan 3 (25%) indicator perlu perhatian khusus.
9. Capaian Tujuan 9 yang terdiri dari 8 indikator menunjukkan 3 (37,5%) indikator sudah mencapai target, 1 (12,5%) data tidak tersedia, 3 (37,5%) indikator Hampir mencapai target dan 1 (12,5%) indicator perlu perhatian khusus.
10. Capaian Tujuan 10 yang terdiri dari 13 indikator menunjukkan 3 (23,07%) indikator sudah mencapai target, 9 (69,23%) data tidak tersedia dan 1 (7,69%) indikator Hampir mencapai target.
11. Capaian Tujuan 11 yang terdiri dari 19 indikator menunjukkan 10 (52,63%) indikator sudah mencapai target, 6 (31,57%) data tidak tersedia dan 3 (15,78%) indikator perlu perhatian khusus.
12. Capaian Tujuan 12 yang terdiri dari 12 indikator menunjukkan 2 (14,28%) indikator

sudah mencapai target, 8 (57,14%) data tidak tersedia, 1 (7,14%) indikator Hampir mencapai target dan 1 (7,14%) indicator perlu perhatian khusus.

13. Capaian Tujuan 13 yang terdiri dari 4 indikator menunjukkan 1 (25%) indikator sudah mencapai target, 2 (50%) data tidak tersedia dan 1 (25%) indikator Hampir mencapai target.
14. Capaian Tujuan 16 yang terdiri dari 28 indikator menunjukkan 14 (50%) indikator sudah mencapai target, 11(68,75%) data tidak tersedia, 2 (7,14%) indikator Hampir mencapai target dan 1 (1,57%) indicator perlu perhatian khusus.
15. Capaian Tujuan 17 yang terdiri dari 10 indikator menunjukkan 3 (30%) indikator sudah mencapai target, 3 (30%) data tidak tersedia, 2 (20%) indikator Hampir mencapai target dan 2 (20%) indicator perlu perhatian khusus.

Tabel 2.55 Rekapitulasi Capaian SDGs

No	Tujuan	Tercapai	Hampir Tercapai	Perlu Pehatian Khusus	Data Tidak Tersedia
1	Tujuan 1 Tanpa Kemiskinan	4	6	1	2
2	Tujuan 2 Tanpa Kelaparan	5			5
3	Tujuan 3 Menjamin Kehidupan Sehat dan Kesejahteraan Penduduk Semua Usia	23	1	5	4
4	Tujuan 4 Menjamin Pendidikan Inklusif dan Merata dan Kesempatan Belajar Sepanjang Hayat	6	2	3	5
5	Tujuan 5 Mencapai Kesetaraan Gender	7			4
6	Tujuan 6 Air Bersih dan Sanitasi Layak	3	1	1	4
7	Tujuan 7 Energi Bersih dan Terjangkau	2	1		
8	Tujuan 8 Pekerjaan Layak dan Pertumbuhan Ekonomi	4	3	3	2
9	Tujuan 9 Industri, Inovasi dan Infrastruktur	3	3	1	1
10	Tujuan 10 Berkurangnya Kesenjangan	3	1		9
11	Tujuan 11 Kota dan Pemukiman Berkelanjutan	10		3	6
12	Tujuan 12 Konsumsi dan Produksi yang Bertanggung jawab	2	1	1	8
13	Tujuan 13 Penanganan Perubahan Iklim	1	1		2
14	Tujuan 16 Perdamaian, Keadilan dan Kelembagaan yang Tangguh	14	2	1	11
15	Tujuan 17 Kemitraan Untuk Mencapai Tujuan Pembangunan Berkelanjutan	3	2	2	3
	Total	**90**	**24**	**21**	**66**
	%	**45**	**12**	**10**	**33**

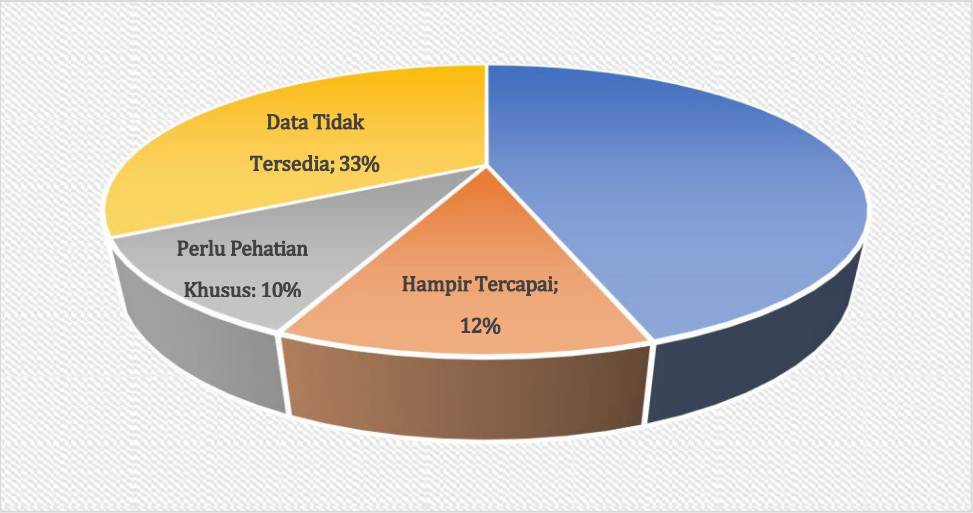

Gambar 2.69
Grafik Capaian TPB/SDGs

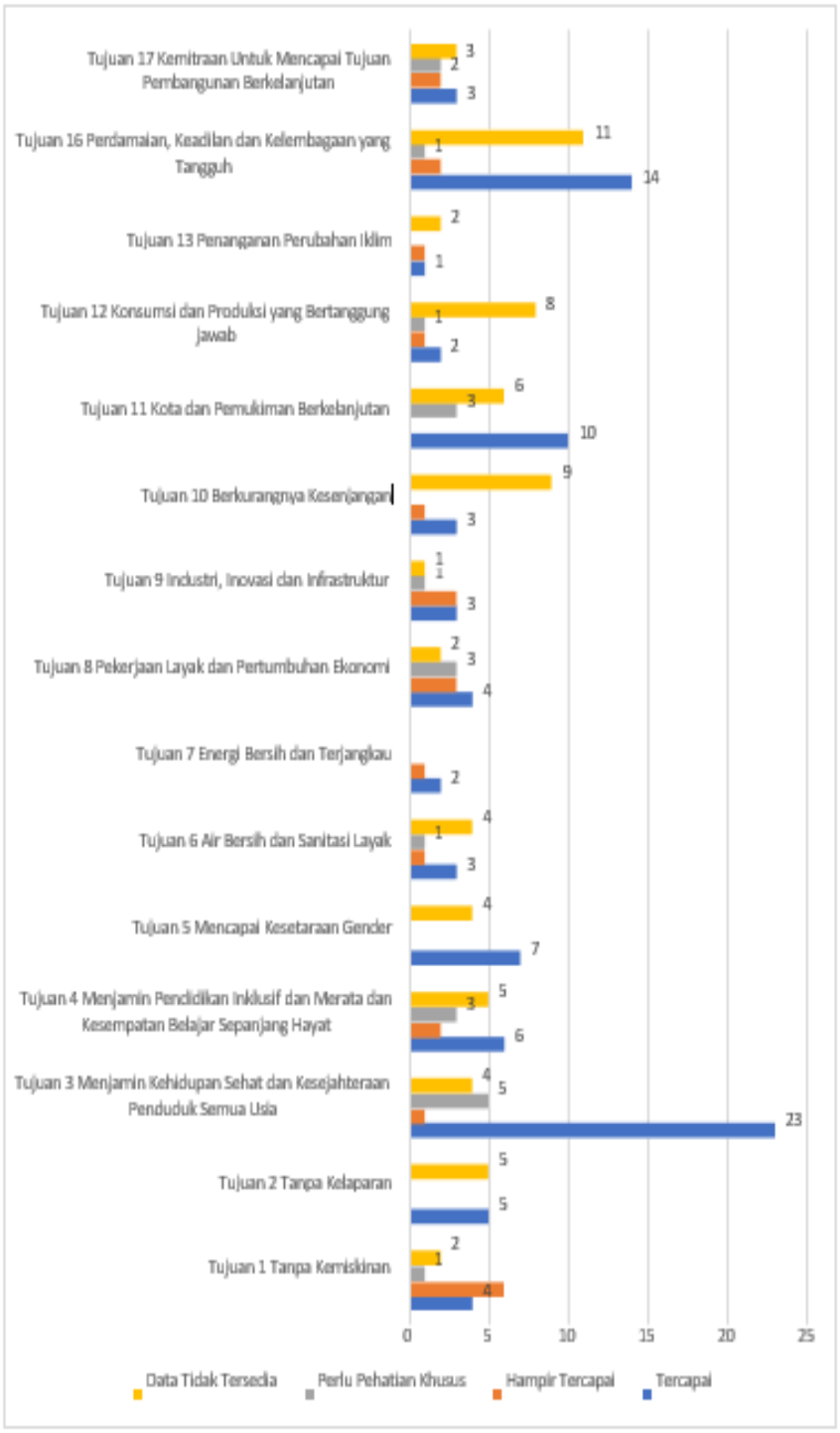
Tujuan 17 Kemitraan Untuk Mencapai Tujuan Pembangunan Berkelanjutan
Tujuan 16 Perdamaian, Keadilan dan Kelembagaan yang Tangguh
Tujuan 13 Penanganan Perubahan Iklim
Tujuan 12 Konsumsi dan Produksi yang Bertanggung Jawab
Tujuan 11 Kota dan Pemukiman Berkelanjutan
Tujuan 10 Berkurangnya Kesenjangan
Tujuan 9 Industri, Inovasi dan Infrastruktur
Tujuan 8 Pekerjaan Layak dan Pertumbuhan Ekonomi
Tujuan 7 Energi Bersih dan Terjangkau
Tujuan 6 Air Bersih dan Sanitasi Layak
Tujuan 5 Mencapai Kesetaraan Gender
Tujuan 4 Menjamin Pendidikan Inklusif dan Merata dan Kesempatan Belajar Sepanjang Hayat
Tujuan 3 Menjamin Kehidupan Sehat dan Kesejahteraan Penduduk Semua Usia
Tujuan 2 Tanpa Kelaparan
Tujuan 1 Tanpa Kemiskinan
0
5
10
15
20
25
Data Tidak Tersedia
Perlu Pehatian Khusus
Hampir Tercapai
Tercapai

Dari pelaksanaan TPB/SDGs Kota Jambi Tahun 2024 terlihat bahwa:

1. Capaian dari masing masing indikator pada 15 tujuan yang ada pada dokumen RAD TPB/SDGs Kota Jambi dimana secara rata-rata capaian pertujuan sudah cukup bagus, namun jika dilihat kedalaman indikator pembentuknya maka masih terdapat indikator yang perlu mendapat perhatian sehingga menjadi perlu bagi perangkat daerah untuk melakukan Upaya akselerasi pencapaian melalui perumusan kegiatan/sub kegiatan yang tepat dalam dokumen perencanaan tahunan daerah.
2. Pelaksanaan juga telah menunjukkan indikator yang belum tepat baik penetapan target maupun perangkat daerah pengampunya termasuk kewenangan pelaksanaannya dimana hal ini berpengaruh pada implementasi pencapaian target/indikator yang sudah ditetapkan kedepan.

2.1.6. EVALUASI CAPAIAN KINERJA STANDAR PELAYANAN MINIMAL (SPM)

SPM adalah ketentuan mengenai jenis dan mutu pelayanan dasar yang merupakan urusan pemerintahan wajib yang berhak diperoleh setiap warga negara secara minimal. Pelaksanaan urusan pemerintahan wajib yang berkaitan dengan pelayanan dasar berpedoman pada standar pelayanan minimal yang ditetapkan oleh Pemerintah Pusat, melalui Peraturan Pemerintah Nomor 2 Tahun 2018 tentang Standar Pelayanan Minimal yang ditindaklanjuti dengan Peraturan Menteri Dalam Negeri Nomor 59 Tahun 2021 tentang Penerapan Standar Pelayanan Minimal. Penerapan SPM sebagaimana dimaksud dalam peraturan tersebut, diprioritaskan bagi Warga Negara yang berhak memperoleh Pelayanan Dasar secara minimal sesuai dengan Jenis Pelayanan Dasar dan Mutu Pelayanan Dasarnya. Dalam penerapan SPM juga harus menjamin akses masyarakat untuk mendapatkan pelayanan dasar dari Pemerintah Daerah sesuai dengan ukuran-ukuran yang ditetapkan oleh Pemerintah.

Pada tahun 2025 Kota Jambi melaksanakan 6 (enam) urusan pelayanan dasar yang terdiri dari urusan pendidikan, urusan kesehatan, urusan pekerjaan umum, urusan permukiman, urusan keamanan dan ketertiban umum dan urusan sosial. Penerapan dan Pencapaian SPM di Kota Jambi tahun 2025 adalah sebagai berikut :

a. Urusan Pendidikan

Capaian Standar Pelayanan Minimal (SPM) Urusan Pendidikan Tahun 2021-2025 dapat dilihat pada tabel berikut ini

Tabel 2.56

Capaian Standar Pelayanan Minimal (SPM) Urusan Pendidikan
Tahun 2021-2025

No	Jenis Pelayanan Dasar	Indikator SPM	Capaian SPM				
			2021	2022	2023	2024	2025
1	Pendidikan Anak Usia Dini	Persentase warga negara berusia 4-6 tahun yang Mendapatkan pelayanan dasar pendidikan anak usia dini	N/A	N/A	80,00	62,25	66,57
		Anak usia 5-6 tahun yang berpartisipasi dalam pendidikan (APS PAUD))	N/A	N/A	74,29	59,21	66,57

No	Jenis Pelayanan Dasar	Indikator SPM	Capaian SPM				
			2021	2022	2023	2024	2025
		Proporsi jumlah satuan PAUD terakreditasi D1/D4	N/A	54,54	59,62	65,63	71,38
		Proporsi Guru PAUD dengan Kualifikasi S1/D4	N/A	71,07	82,61	82,61	76,80
2	Pendidikan Dasar	Kemampuan literasi SD	N/A	53,37	58,94	60,37	57,23
		Kemampuan numerasi SD	N/A	38,11	42,76	50,47	47,29
		Kompetensi literasi SMP	N/A	68,36	74,12	77,08	78,98
		Kompetensi numerasi SMP	N/A	56,46	64,45	65,75	68,14
3	Pendidikan Kesetaraan	Angka Partisipasi Sekolah (APS) pendidikan kesetaraan	N/A	N/A	38,46		
4	Iklim Lingkungan Satuan Pendidikan	Iklim Inklusivitas (SD)	N/A	54,39	52,59	56,09	55,43
		Iklim Inklusivitas (SMP)	N/A	54,92	57,47	58,23	59,63
		Iklim Keamanan (SD)	N/A	66,65	69,62	71,70	70,59
		Iklim Keamanan (SMP)	N/A	67,68	70,75	70,37	70,73
		Iklim Kebhinekaan (SD)	N/A	66,87	71,29	69,62	65,05
		Iklim Kebhinekaan (SMP)	N/A	66,53	73,29	70,47	67,11

Sumber: Dinas Pendidikan Kota Jambi, 2026

Memperhatikan capaian SPM Pendidikan tersebut berbagai upaya yang dilakukan dalam proses penerapan dan pencapaian SPM diantaranya dengan peningkatan penyediaan sarana-prasarana pendidikan, peningkatan kualitas tenaga kependidikan maupun penyediaan biaya penyelenggaran pendidikan baik tingkat SD, SMP, maupun kesetaraan. Secara keseluruhan realisasi tahun 2025 mengalami peningkatan dari tahun sebelumnya.

b. Urusan Kesehatan

Capaian Standar Pelayanan Minimal (SPM) Urusan Kesehatan pada tahun 2020-2024 dapat dilihat pada tabel berikut.

Tabel 2.57

Capaian Standar Pelayanan Minimal (SPM) Urusan Kesehatan

No	Jenis Pelayanan Dasar	Indikator SPM	Capaian SPM				
			2021	2022	2023	2024	2025
1	Pelayanan Kesehatan Ibu Hamil	Jumlah Ibu Hamil yang menerima pelayanan kesehatan	100	98,46	93,70	89,12	98,97
2	Pelayanan Kesehatan Ibu Bersalin	Jumlah ibu Bersalin yang menerima pelayanan Persalinan sesuai standar fasilitas kesehatan	100	87,45	98,17	88,30	97,73
3	Pelayanan Kesehatan Bayi Baru Lahir	Jumlah Bayi Baru Lahir yang menerima pelayanan kesehatan bayi baru lahir sesuai standar	100	90,76	100	90,51	98,60

No	Jenis Pelayanan Dasar	Indikator SPM	Capaian SPM				
			2021	2022	2023	2024	2025
4	Pelayanan Kesehatan Balita	Jumlah Balita yang menerima pelayanan Kesehatan Balita sesuai standar	100	88	97,75	74,65	95,57
5	Pelayanan Kesehatan pada Usia Pendidikan Dasar	Jumlah Usia Pendidikan Dasar yang menerima pelayanan skrining kesehatan	9,11	90	96	98,04	96,44
6	Pelayanan Kesehatan pada Usia Produktif	Jumlah Usia Produktif yang menerima pelayanan skrining kesehatan sesuai standar	100	81	93,70	85,80	100
7	Pelayanan Kesehatan pada Usia Lanjut	Jumlah Usia Lanjut yang menerima pelayanan skrining kesehatan sesuai standar	100	96	100	72,06	96,76
8	Pelayanan Kesehatan Penderita Hipertensi	Jumlah Penderita Hipertensi yang menerima pelayanan Kesehatan	92,03	80	85,46	65,98	100
9	Pelayanan Kesehatan Penderita Diabetes Melitus (DM)	Jumlah Penderita Diabetes Melitus (DM) yang menerima pelayanan Kesehatan	84,09	75	95,73	69,26	100
10	Pelayanan Kesehatan Orang dengan Gangguan Jiwa (ODGJ) Berat	Jumlah Orang dengan Gangguan Jiwa (ODGJ) yang menerima layanan kesehatan	125	95	100	97,78	100
11	Pelayanan Kesehatan Orang dengan Tuberculosis (TB)	Jumlah Orang dengan Tuberculosis (TB) yang menerima pelayanan kesehatan jiwa	100	68	64,51	84,40	90,23
12	Pelayanan Kesehatan Orang dengan Resiko Terinfeksi HIV	Jumlah Orang dengan Resiko terinfeksi HIV yang menerima pelayanan kesehatan	100	49	100	99,36	100

Sumber: Dinas Kesehatan Kota Jambi, 2025

c. Urusan Pekerjaan Umum

Capaian Standar Pelayanan Minimal (SPM) Pekerjaan Umum dan Penataan Ruang pada tahun 2020-2024 dapat dilihat pada tabel berikut.

Tabel 2.58

Capaian Standar Pelayanan Minimal (SPM) Urusan Pekerjaan Umum dan Penataan Ruang

No	Jenis Pelayanan Dasar	Indikator SPM	Capaian SPM				
			2021	2022	2023	2024	2024
1	Penyediaan Kebutuhan pokok air Minum sehari-hari	Persentase warga yang memperoleh kebutuhan pokok air minum sehari-hari	71,02	91,35	100	100	90,23
2	Penyediaan Pelayanan Pengolahan air limbah	Persentase warga yang memperoleh layanan pengolahan air limbah domestik	3,28	37,75	100	99,27	100

Sumber: Dinas PUPR Kota Jambi, 2025

Pada tabel di atas dapat dilihat bahwa indikator SPM di bidang Pekerjaan Umum pada tahun 2024 telah mencapai 100%, hal ini menunjukkan seluruh warga kota telah memperoleh akses air minum yang layak. Namun, pada 2025, realisasi untuk penyediaan kebutuhan air minum mencapai 90,23%, sedikit di bawah target, hal ini dikarenakan perluasan jaringan baru dan peningkatan jumlah penduduk yang harus dilayani.

d. Urusan Perumahan Rakyat

Capaian Standar Pelayanan Minimal (SPM) perumahan rakyat pada tahun 2020-2024 dapat dilihat pada tabel di bawah ini.

Tabel 2.59

Capaian Standar Pelayanan Minimal (SPM) Perumahan Rakyat

No	Jenis Pelayanan Dasar	Indikator SPM	Capaian SPM				
			2020	2021	2022	2023	2024
1	Identifikasi Perumahan di Lokasi Rawan Bencana atau Terkena Relokasi Program Kabupaten/Kota	Jumlah Dokumen Data Rumah di Lokasi Bencana dan Lokasi yang Berpotensi terkena Relokasi Program Kabupaten/Kota	-	-	-	-	1 Doumen
2	Rehabilitasi Rumah bagi Korban BencanaProgram Kabupaten/Kota	Jumlah Rumah Korban Bencana Kabupaten/Kota yang Terehabilitasi	-	-	-	-	10 Unit

e. Urusan Keamanan dan Ketertiban Umum

Capaian Standar Pelayanan Minimal (SPM) Ketenteraman, Ketertiban Umum dan Perlindungan Masyarakat pada tahun 2020-2024 selengkapnya terlihat pada tabel berikut.

Tabel 2.60
Capaian Standar Pelayanan Minimal (SPM) Urusan Ketenteraman, Ketertiban Umum dan Perlindungan Masyarakat pada tahun 2021-2025

No	Jenis Pelayanan Dasar	Indikator SPM	Capaian SPM				
			2021	2022	2023	2024	2024
1	Pelayanan ketentraman dan ketertiban Umum	Persentase Warga yang mendapat layanan akibat dari penegakan hukum PERDA dan PERKADA	100,00	100,00	100,00	100,00	100,00
3	Tingkat Waktu Tanggap (Respon Time) 15 Menit sejat diterimanya informasi / laporan sampai tiba di lokasi dan siap memberikan layanan penyelamatan dan evakuasi	Persentase layanan yang memenuhi response time	100,00	100,00	100,00	100,00	100,00
4	Pelayanan Pemadaman, Penyelamatan dan Evakuasi bagi Warga Negara yang Menjadi Korban Kebakaran	Persentaese korban yang mendapatkan pelayanan penyelamatan dan evakuasi.	100,00	100,00	100,00	100,00	100,00
5	Pelayanan dan Evakuasi bagi warga Negara yang terdampak Kebakaran	Persentase warga terdampak kebakaran yang mendapatkan pelayanan atau evakuasi.	100,00	100,00	100,00	100,00	100,00

Sumber: Satuan Polisi Pamong Praja Kota Jambi, 2026

Dilihat dari tabel diatas pada tahun 2024 SPM bidang Ketenteraman, Ketertiban Umum dan Perlindungan Masyarakat Kota Jambi telah tercapai 100%. Semuanya terlayani.

f. Urusan Sosial

Capaian Standar Pelayanan Minimal (SPM) Sosial pada tahun 2021-2025 selengkapnya terlihat di tabel berikut ini

Tabel 2.61

Capaian Standar Pelayanan Minimal (SPM) Urusan Sosial Tahun 2021-2025

No	Jenis Pelayanan Dasar	Indikator SPM	Capaian SPM				
			2021	2022	2023	2024	2025
1	Rehabilitasi sosial dasar penyandang Disabilitas terlantar di luar panti	Persentase Warga penyandang disabilitas yang memperoleh Rehabilitasi sosial di luar panti	100%	100%	100%	100%	100%
2	Rehabilitasi Sosial Dasar Anak Terlantar di luar Panti	Persentase anak terlantar yang memperoleh rehabilitasi sosial di luar panti	100%	100%	100%	100%	100%
3	Rehabilitasi sosial dasar lanjut usia terlantar di luar panti	Persentase (%) warga lanjut usia terlantar yang memperoleh rehabilitasi sosial diluar panti	100%	100%	100%	100%	100%
4	Rehabilitasi Sosial dasar tuna sosial khususnya gelandangan dan pengemis di luar panti	Presentase (%) warga Negara/gelandangan dan pengemis yang memperoleh rehabilitasi sosial dasar tuna sosial diluar panti	100%	100%	100%	100%	100%
5	Perlindungan dan jaminan sosial pada saat tanggap & pasca bencana bagi korban bencana kab/kota	Presentase (%) warga Negara korban bencana kab/kota yang memperoleh perlindungan dan jaminan sosial	100%	100%	100%	96%	100%

Berdasarkan data SPM di atas pada tahun 2025 SPM urusan Sosial Kota Jambi seluruhnya mencapai 100 persen.

Dari evaluasi capaian SPM diperoleh hasil sebagai berikut :

1. Dari 38 jenis pelayanan dasar dengan kategori tercapai sebesar 26,31% terdiri dari 10 indikator dan kategori yang belum tercapai sebesar 73,68% terdiri dari 28 indikator jenis pelayanan dasar.
2. Dari 73,68% yang belum tercapai, indikatornya di urusan pendidikan dan Kesehatan.

2.1.7. EVALUASI CAPAIAN PROGRAM UNGGULAN DAERAH

Pembangunan daerah merupakan suatu proses yang dirancang secara terencana, terpadu, dan berkelanjutan untuk meningkatkan kesejahteraan masyarakat melalui penyelenggaraan pemerintahan yang efektif, pelayanan publik yang berkualitas, serta pembangunan yang berorientasi pada hasil. Dalam menghadapi berbagai tantangan pembangunan, Pemerintah Kota Jambi berkomitmen melaksanakan pembangunan yang adaptif, inovatif, dan responsif terhadap kebutuhan masyarakat dengan berpedoman pada Rencana Pembangunan Jangka Menengah Daerah (RPJMD) Kota Jambi Tahun 2025–2029.

Visi pembangunan Kota Jambi, yaitu "Terwujudnya Kota Perdagangan dan Jasa yang Bersih, Aman, Harmonis, Agamis, Inovatif, dan Sejahtera (Kota Jambi Bahagia)", menjadi arah utama dalam penyelenggaraan pemerintahan daerah selama periode kepemimpinan Wali Kota dan Wakil Wali Kota Jambi. Untuk mewujudkan visi tersebut, Pemerintah Kota Jambi menetapkan sejumlah program prioritas yang dirancang sebagai langkah strategis dalam mempercepat pencapaian sasaran pembangunan daerah, meningkatkan kualitas pelayanan publik, memperkuat daya saing daerah, serta meningkatkan kesejahteraan masyarakat. Program-program prioritas tersebut merupakan penjabaran dari visi, misi, tujuan, dan sasaran pembangunan yang tercantum dalam RPJMD Kota Jambi Tahun 2025–2029.

Pelaksanaan program prioritas tidak hanya difokuskan pada pembangunan fisik, tetapi juga diarahkan pada peningkatan kualitas sumber daya manusia, penguatan ekonomi masyarakat, reformasi birokrasi, pengembangan infrastruktur, pengelolaan lingkungan hidup, transformasi digital pemerintahan, serta peningkatan ketahanan sosial. Melalui pendekatan pembangunan yang kolaboratif, seluruh perangkat daerah diharapkan mampu bersinergi dalam mendukung pencapaian target pembangunan secara efektif, efisien, dan berkelanjutan.

Sebagai implementasi visi pembangunan daerah, Pemerintah Kota Jambi juga menetapkan 11 Program Unggulan Kota Jambi Bahagia sebagai program strategis yang memberikan manfaat langsung kepada masyarakat. Program-

program tersebut meliputi peningkatan kualitas sumber daya manusia, penguatan ekonomi kerakyatan, pelayanan publik yang mudah dan berintegritas, pemberdayaan pemuda, pengembangan kampung tematik, perlindungan kelompok rentan, penguatan budaya, serta peningkatan ketangguhan kota. Program unggulan ini menjadi instrumen percepatan pembangunan sekaligus wujud komitmen Pemerintah daerah dalam menghadirkan pelayanan yang berdampak nyata bagi masyarakat. Capaian Program Unggulan Kota Jambi BAHAGIA Tahun 2025 dapat dilihat pada tabel berikut.

Tabel 2.62
Capaian Program Unggulan Kota Jambi BAHAGIA Tahun 2025

No	Program Unggulan/ Kegiatan	Capaian
I	KARTU BAHAGIA	Bantuan pendidikan diberikan kepada 2.006 siswa SD dan SMP dari keluarga kurang mampu. Cakupan JKN mencapai 99,91%. Jaminan Sosial Ketenagakerjaan menjangkau 3.000 pekerja rentan, 1.650 Ketua RT, 1.114 PHL dan 1.316 petugas Syara
2	BALIKAT (Balai Latihan Kerja Tematik)	2.000 peserta mengikuti berbagai pelatihan keterampilan seperti Pelatihan Wirausaha, Pelatihan Optimalisasi AI bagi UMKM dan Ekraf. Dilaksanakan Job Fair dengan sekitar 13.000 lowongan kerja, termasuk dukungan program magang ke Jepang
3	BANK HARKAT (Bantuan Kelompok Usaha Masyarakat)	Memperluas akses pembiayaan melalui kredit berbunga rendah sebesar Rp111,4 miliar dan dukungan usaha bagi UMKM
4	RUMEL (Ruang Milenial)	Pengembangan ruang kreatif dan produktif generasi muda, termasuk RUMEL di Terminal Rawasari dan Banjuran Budayo, kegiatan ekonomi kreatif, Pelaksanaan Expo Pendidikan, pengembangan literasi, pembinaan dan penghargaan kepada Sekolah Siaga Kependudukan, penguatan kader kepemudaan, Pelatihan Pemuda Pelopor, Pelatihan Kader Anti Narkoba, Bimtek pemanfaatan tehnologi bagi anggota Pramuka.
5	Kampung BAHAGIA	Dilaksanakan pada 67 RT pilot project, menghasilkan 651 kegiatan, terdiri dari 212 kegiatan fisik dan 439 kegiatan nonfisik. Efektivitas/realisasi output per RT mencapai sekitar 125–200%
6	Lansia BAHAGIA	Pelayanan dan pemberdayaan lansia melalui bantuan makanan bagi Lansia miskin, pemeriksaan kesehatan, senam lansia, layanan *Jenguk Lansia*, rehabilitasi Taman Lansia, serta penguatan Puskesmas Santun Lansia.

No	Program Unggulan/ Kegiatan	Capaian
7	Kota Tangguh	Jalan mantap mencapai 71,57% atau 371,602 km; cakupan air minum 84,27% atau 107.040 sambungan rumah; akses sanitasi aman 6,31%; penanganan kawasan rawan banjir mencapai 124,42% dari target.
8	BAHAGIA Berbudaya	Penguatan identitas budaya dan ekonomi kreatif melalui berbagai kegiatan budaya, festival serta penataan ruang publik dan kawasan kota sebagai ruang aktivitas masyarakat.
9	APEL KOTA (Aparatur Pelayanan Kompeten dan Berintegritas)	Penguatan kompetensi dan profesionalisme ASN. Sebanyak 5.628 tenaga honorer diangkat menjadi PPPK disertai Orientasi, pengembangan kapasitas ASN melalui Pelatihan seperti Pelatihan Pelayanan Publik , Talent Pool dan penyegaran Birokrasi.
10	BALAP (BAHAGIA Berintegritas Layanan Anti Pungli)	Penguatan integritas pelayanan publik melalui regulasi, pencegahan pungli, dan peningkatan kualitas tata kelola pemerintahan.
11	Call Center BAHAGIA 112	Menerima 6.152 panggilan masyarakat sepanjang 2025 dengan tingkat tindak lanjut/penyelesaian mencapai 97,15%.

2.1.8 ANALISIS KONDISI DAERAH DAN IDENTIFIKASI RISIKO PEMBANGUNAN YANG BERPOTENSI MEMPENGARUHI PENCAPAIAN TARGET PEMBANGUNAN KOTA JAMBI TAHUN 2027

Pembangunan Kota Jambi Tahun 2027 dilaksanakan dalam kondisi yang dipengaruhi oleh dinamika global, nasional, maupun lokal. Selain menghadapi tantangan untuk mencapai target Indikator Makro Daerah seperti pertumbuhan ekonomi, pengurangan kemiskinan, penurunan pengangguran, peningkatan kualitas pelayanan publik, serta peningkatan daya saing daerah, Pemerintah Kota Jambi juga dihadapkan pada berbagai risiko pembangunan yang dapat menghambat pencapaian sasaran tersebut.

Sebagai pusat pemerintahan, perdagangan, jasa, dan simpul transportasi di Provinsi Jambi, Kota Jambi memiliki tingkat ketergantungan yang cukup tinggi terhadap stabilitas ekonomi regional, pasokan komoditas dari daerah hinterland, kondisi fiskal pemerintah, perubahan iklim, dan iklim investasi. Oleh karena itu, penyusunan RKPD Tahun 2027 perlu menerapkan pendekatan *risk-informed development planning*, yaitu perencanaan pembangunan yang

mempertimbangkan berbagai risiko secara sistematis agar pembangunan menjadi lebih adaptif, tangguh (resilient), dan bekelanjutan.

2.1.8.1 Identifikasi Risiko Pembangunan Tahun 2027

A. Risiko Perubahan Iklim (Climate Change Risk)

Perubahan iklim menjadi salah satu faktor yang semakin mempengaruhi pembangunan perkotaan. Kota Jambi mengalami peningkatan kejadian cuaca ekstrem berupa: intensitas hujan yang semakin tinggi, musim kemarau yang lebih panjang, peningkatan suhu udara, perubahan pola curah hujan dan peningkatan kejadian banjir perkotaan. Semua ini berdampak terhadap pembangunan. Curah hujan yang tinggi mempercepat kerusakan infrastruktur seperti jalan, drainase dan jaringan utilitas, sedangkan kemarau meningkatkan risiko berkurangnya debit air baku yang menyebabkan terganggunya pelayanan air minum. Perubahan iklim meningkatkan penyakit seperti DBD, diare, ISPA dan penyakit akibat kualitas udara. Sedangkan lingkungan meningkatnya timbulan sampah akibat banjir, sedimentasi sungai dan penurunan kualitas ruang terbuka hijau. Strategi mitigasi yaitu dengan pembangunan drainase berbasis DAS, peningkatan Ruang Terbuka Hijau, pengembangan kota rendah karbon, penguatan early warning system, rehabilitasi sungai dan konservasi daerah resapan air.

B. Risiko Fiskal Daerah

Risiko fiskal merupakan salah satu risiko terbesar pembangunan tahun 2027. Yang disebabkan oleh perlambatan pertumbuhan PAD, ketergantungan pada Transfer ke Daerah (TKD), meningkatnya belanja wajib (Mandatory Spending), kenaikan belanja pegawai dan meningkatnya biaya pemeliharaan aset. Apabila fiskal melemah maka akan berdampak kepada pembangunan infrastruktur melambat, pelayanan publik menurun, target RPJMD tertunda dan belanja modal berkurang.

Belanja pembangunan Kota Jambi masih cukup bergantung pada dana transfer dari Pemerintah Pusat. Apabila terjadi penyesuaian kebijakan fiskal nasional, ruang fiskal daerah akan semakin terbatas. Selain itu, meningkatnya

biaya operasi dan pemeliharaan aset perkotaan seperti jalan, drainase, ruang terbuka hijau, SPALD dan penerangan jalan akan menyerap porsi belanja rutin yang lebih besar sehingga mengurangi fleksibilitas pembiayaan Program Prioritas. Strategi Mitigasinya adalah optimalisasi PAD, digitalisasi pajak daerah, efisiensi belanja, penguatan *value for money* dan peningkatan KPBU.

C. Risiko Investasi Daerah

Investasi menjadi salah satu penggerak utama pertumbuhan ekonomi Kota Jambi. Namun terdapat beberapa risiko seperti proses perizinan, keterbatasan lahan, utilitas belum merata, kepastian tata ruang, kesiapan kawasan investasi, kenaikan suku bunga, perubahan regulasi nasional. Dampak bila investasi menurun maka pertumbuhan turun, lapangan kerja berkurang, PAD menurun.

Sebagai kota jasa dan perdagangan, Kota Jambi memerlukan iklim investasi yang kondusif untuk menarik penanaman modal pada sektor perdagangan, jasa, kesehatan, pendidikan, logistik, pariwisata, ekonomi kreatif, dan industri pengolahan skala kecil-menengah. Keterlambatan penyediaan infrastruktur pendukung, kepastian pemanfaatan ruang, maupun proses perizinan yang belum optimal dapat mengurangi daya saing daerah dibandingkan kota-kota lain di Sumatera.

2.2 Evaluasi Pelaksanaan Program dan Kegiatan RKPD Tahun 2026 dan Realisasi RPJMD

2.2.8 PERMASALAHAN PEMBANGUNAN

Permasalahan pembangunan Kota Jambi Tahun 2025 merupakan isu-isu strategis yang dihadapi pemerintah daerah dalam mewujudkan pembangunan yang berkelanjutan, inklusif, dan berdaya saing. Sebagai ibu kota Provinsi Jambi, Kota Jambi menghadapi tantangan yang semakin kompleks akibat pertumbuhan penduduk, urbanisasi, perkembangan ekonomi, serta meningkatnya kebutuhan pelayanan publik. Permasalahan tersebut saling berkaitan dan memerlukan penanganan lintas sektor agar target pembangunan daerah dapat tercapai secara optimal. Isu-isu berikut selaras dengan identifikasi permasalahan dan menjadi dasar penetapan prioritas pembangunan daerah:

1. Kemiskinan dan Ketimpangan Sosial

Permasalahan sosial ekonomi masih menjadi fokus pembangunan daerah. Meskipun tingkat kemiskinan relatif terkendali, masih terdapat kelompok masyarakat rentan yang memerlukan perhatian. Permasalahan yang dihadapi antara lain:

a. Kemiskinan ekstrem masih ditemukan pada kelompok masyarakat rentan.
b. Tingkat pengangguran terbuka masih relatif tinggi, terutama pada usia muda dan lulusan SMA/SMK. Lapangan kerja formal belum mampu mengimbangi pertumbuhan angkatan kerja.
c. Keterbatasan akses terhadap pekerjaan layak.
d. Kerentanan sosial akibat inflasi dan kenaikan harga kebutuhan pokok.

2. Kualitas Sumber Daya Manusia

a. Ketersediaan tenaga kerja produktif belum sepenuhnya sesuai dengan kebutuhan pasar sehingga perlu peningkatan kompetensi tenaga kerja dengan berorientasi pada kebutuhan/permintaan pasar.
b. Produktivitas tenaga kerja masih perlu ditingkatkan melalui pelatihan dan sertifikasi kompetensi.
c. Perlunya peningkatan dan pemerataan aksesibilitas pelayanan pendidikan bagi peserta didik/anak usia sekolah berkebutuhan khusus/difabel.

d. Perlunya mendorong dan meningkatkan prestasi olahraga daerah.

3. Perekonomian Daerah

Sebagai pusat perdagangan dan jasa di Provinsi Jambi, Kota Jambi menghadapi tantangan dalam meningkatkan daya saing ekonomi.

Permasalahan meliputi:

a. Akses pembiayaan, pemasaran digital dan inovasi belum optimal;
b. Transformasi digital dalam dunia usaha belum optimal
c. Investasi belum berkembang secara optimal pada seluruh sektor potensial.
d. Hilirisasi ekonomi lokal masih terbatas

4. Tata Kelola Pemerintahan

Pemerintah Kota Jambi terus melakukan reformasi birokrasi, namun masih terdapat sejumlah tantangan.

Permasalahan meliputi:

a. Integrasi layanan digital pemerintahan Belum optimalnya
b. Pemanfaatan data dan teknologi informasi masih terbatas
c. Digitalisasi pelayanan publik belum sepenuhnya terintegrasi.
d. Perlunya peningkatan akuntabilitas dan profesionalisme aparatur
e. Ketergantungan daerah terhadap sumber dana pemerintah pusat masih tinggi.

5. Ketahanan Sosial

Perubahan sosial akibat urbanisasi menimbulkan tantangan baru.

Permasalahan meliputi:

a. Peningkatan kriminalitas dan gangguan keamanan masyarakat.
b. Penyalahgunaan narkoba di kalangan generasi muda
c. Perlindungan perempuan dan anak dari kekerasan masih perlu diperkuat.
d. Penyandang disabilitas dan kelompok rentan masih memerlukan akses layanan yang lebih baik

e. Konflik sosial akibat tekanan ekonomi

6. Infrastruktur Perkotaan dan Penataan Ruang

Infrastruktur perkotaan masih menjadi tantangan utama dalam pembangunan Kota Jambi. Permasalahan yang dihadapi meliputi:

a. Kapasitas drainase yang yang belum optimal sehingga tidak mampu menampung debit air hujan sehingga terjadinya genangan air/banjir di beberapa kawasan perumahan dan ruas jalan/wilayah.
b. Kemacetan lalu lintas meningkat akibat pertumbuhan kendaraan yang lebih cepat dibandingkan peningkatan kapasitas jalan.
c. Kebutuhan air bersih yang terus meningkat seiring dengan pertumbuhan jumlah penduduk dan aktivitas perekonomian
d. Keterbatasan sistem transportasi umum yang terintegrasi sehingga ketergantungan masyarakat terhadap kendaraan pribadi masih tinggi.

7. Pengelolaan Lingkungan Hidup

a. Meningkatnya sampah di TPS karena rendahnya kesadaran masyarakat terhadap pengelolaan sampah dan kapasitas pengelolaan belum optimal.
b. Masih rendahnya pengurangan sampah dari sumber melalui prinsip 3R (Reduce, Reuse, Recycle).
c. Penurunan kualitas lingkungan perkotaan.
d. Pencemaran air dan udara. Pencemaran sungai akibat limbah domestik dan aktivitas usaha.
e. Ruang terbuka hijau belum memenuhi proporsi ideal untuk kota yang berkelanjutan.
f. Kualitas sanitasi dan pengelolaan air limbah domestik masih perlu ditingkatkan pada beberapa wilayah.

Tabel T-C.19.
Evaluasi Hasil Pelaksanaan Perencanaan Daerah sampai Tahun Berjalan
Kota Jambi

No	Urusan Pemerintahan	OPD	Urusuan Program/Kegiatan/sub Kegiatan	Indikaator Kinerja Program (*Outcome*)/ Kegiatan (Output)	Capaian Kinerja RPJMD pada Tahun 2029 (Akhir Periode RPJMD)		Realisasi Capaian Kinerja RKPD s/d Tahun Lalu (Tahun 2025)		Target Kinerja dan Anggaran RKPD Kota Jambi Tahun Berjalan (Tahun 2026)		Realisasi Capaian Kinerja dan Anggaran RKPD Kota Jambi yang		Tingkat Capaian Kinerja dan Realisasi Anggaran RKPD		Realisasi Kinerja dan Anggaran RPJMD Kota Jambi s/d Tahun 2026		Tingkat Capaian Kinerja dan Realisasi Anggaran RPJMD		Perangkat Daerah Penanggung Jawab	Ket
1		2		4	5		6		7		8		9 = 8/7 x 100%		10 = 6 + 8		11 = 10/5 x 100%			
					K	Rp	K	Rp	K	Rp	K	Rp	K	%	K	Rp	K	%		
1	Pendidikan	Dinas Pendidikan	**PROGRAM PENUNJANG URUSAN PEMERINTAHAN DAERAH KABUPATEN/KOTA**	**MENINGKATNYA INDEK REFORMASI BIROKRASI**	**B NILAI**	**430.770.841.000**	**B NILAI**	**326.112.516.175**	**B NILAI**	**407.148.969.700**		**136.579.953.834,00**		**34%**		**462.692.470.009**		**107%**	**Dinas Pendidikan**	
			Perencanaan, Penganggaran, dan Evaluasi Kinerja Perangkat Daerah	**Nilai AKIP (A)**	**NILAI AKIP (A)**	**260.000.000**	**NILAI AKIP (B)**	**208.733.990**	**NILAI AKIP (BB)**	**90.634.200**		**7.350.650,00**		**8%**		**216.084.640**		**83%**	**Dinas Pendidikan**	
			Penyusunan Dokumen Perencanaan Perangkat Daerah	Jumlah Dokumen Perencanaan Perangkat Daerah	12 Dokumen	175.000.000	12 Dokumen	166.213.179	12 Dokumen	52.756.500	2 Dokumen	7.350.650,00	2 Dokumen	**14%**	2 Dokumen	**173.563.829**	2 Dokumen	**99%**	**Dinas Pendidikan**	
			Evaluasi Kinerja Perangkat Daerah	Jumlah Laporan Evaluasi Kinerja Perangkat Daerah	4 Laporan	85.000.000	4 Laporan	42.520.811	4 Laporan	37.877.700	1 Laporan	0,00	1 Laporan	**0%**	1 Laporan	**42.520.811**	1 Laporan	**50%**	**Dinas Pendidikan**	
			Administrasi Keuangan Perangkat Daerah	Tertib Pengelolaan Administrasi Keuangan	1	426.875.500.000	1	322.649.428.594	1	405.714.217.000		136.327.878.973,00		**34%**		**458.977.307.567**		**108%**	**Dinas Pendidikan**	
			Penyediaan Gaji dan Tunjangan ASN	Jumlah Orang yang Menerima Gaji dan Tunjangan ASN	2835 Orang/ Bulan	425.500.000.000	2179 Orang	321.772.272.544	3010 Orang /Bulan	404.497.177.000	3010 Orang /Bulan	136.237.428.973,00	3010 Orang /Bulan	**34%**	3010 Orang /Bulan	**458.009.701.517**	3010 Orang /Bulan	**108%**	**Dinas Pendidikan**	
			Pelaksanaan Penatausahaan dan Pengujian/Verifikasi Keuangan SKPD	Jumlah Pelaksanaan Penatausahaan dan Pengujian/Verifikasi Keuangan SKPD	85 Dokumen	1.350.000.000	85 Dokumen	864.200.000	4 Dokumen	1.217.040.000	1 Dokumen	90.450.000,00	1 Dokumen	**7%**	1 Dokumen	**954.650.000**	1 Dokumen	**71%**	**Dinas Pendidikan**	
			Koordinasi dan Penyusunan Laporan Keuangan Akhir Tahun SKPD	Jumlah Dokumen Koordinasi dan Pelaksanaan Akuntansi SKPD	1 Dokumen	25.500.000	1 Dokumen	12.956.050	0	-				**#DIV/0!**		**12.956.050**		**51%**	**Dinas Pendidikan**	
			Administrasi Barang Milik Daerah pada Perangkat Daerah	Tertib Pengelolaan Administrasi Barang Milik Daerah	1	689.324.000	1	762.417.978	1	-		0,00		**#DIV/0!**		**762.417.978**		**111%**	**Dinas Pendidikan**	
			Pengamanan Barang Milik Daerah SKPD	Jumlah Dokumen Pengamanan Barang Milik Daerah SKPD	1 Dokumen	51.824.000	1 Dokumen	23.466.000	0	-				**#DIV/0!**		**23.466.000**		**45%**	**Dinas Pendidikan**	
			Pembinaan, Pengawasan, dan Pengendalian Barang Milik Daerah pada SKPD	Jumlah Laporan Hasil Pembinaan, Pengawasan, dan Pengendalian Barang Milik Daerah pada SKPD	1 Laporan	87.500.000	1 Laporan	45.334.303	0	-				**#DIV/0!**		**45.334.303**		**52%**	**Dinas Pendidikan**	
			Penatausahaan Barang Milik Daerah pada SKPD	Jumlah Laporan Penatausahaan Barang Milik Daerah pada SKPD	12 Laporan	550.000.000	12 Laporan	693.617.675	0	-				**#DIV/0!**		**693.617.675**		**126%**	**Dinas Pendidikan**	
			Administrasi Kepegawaian Perangkat Daerah	Tertib Administrasi Kepegawaian	1	396.275.000	1	309.816.466	1	75.000.000		0,00		**0%**		**309.816.466**		**78%**	**Dinas Pendidikan**	
			Pengadaan Pakaian Dinas Beserta Atribut Kelengkapannya	Jumlah Paket Pakaian Dinas beserta Atribut Kelengkapan	1 Paket	170.775.000	1 Paket	192.274.200	0	-				**#DIV/0!**		**192.274.200**		**113%**	**Dinas Pendidikan**	
			Monitoring, Evaluasi, dan Penilaian Kinerja Pegawai	Jumlah Dokumen Monitoring, Evaluasi, dan Penilaian Kinerja Pegawai	1 Dokumen	105.000.000	1 Dokumen	75.553.284	0	-				**#DIV/0!**		**75.553.284**		**72%**	**Dinas Pendidikan**	
			Sosialisasi Peraturan Perundang-Undangan	Jumlah Orang yang Mengikuti Sosialisasi Peraturan Perundang-Undangan	50 Orang	35.500.000	50 Orang	12.732.990	0	-				**#DIV/0!**		**12.732.990**		**36%**	**Dinas Pendidikan**	
			Bimbingan Teknis Implementasi Peraturan Perundang-Undangan	Jumlah Orang yang Mengikuti Bimbingan Teknis Implementasi Peraturan Perundang-Undangan	10 Orang	85.000.000	5 Orang	29.255.992	10 Orang	75.000.000	0	0,00	0	**0%**	0	**29.255.992**	0	**34%**	**Dinas Pendidikan**	
			Administrasi Umum Perangkat Daerah	Tertib Pengelolaan Administrasi Umum	1	1.246.742.000	1	1.047.469.081	1	288.501.500		118.051.474,00		**41%**		**1.165.520.555**		**93%**	**Dinas Pendidikan**	
			Penyediaan Komponen Instalasi Listrik/Penerangan Bangunan Kantor	Jumlah Paket Komponen Instalasi Listrik/Penerangan Bangunan Kantor yang Disediakan	1 Paket	30.000.000	1 Paket	17.504.030	1 Paket	8.501.500	1 Paket	7.785.540,00	1 Paket	**92%**	1 Paket	**25.289.570**	1 Paket	**84%**	**Dinas Pendidikan**	
			Penyediaan Peralatan dan Perlengkapan Kantor	Jumlah Paket Peralatan dan Perlengkapan Kantor yang Disediakan	1 Paket	175.000.000	1 Paket	461.920.950	0	-				**#DIV/0!**		**461.920.950**		**264%**	**Dinas Pendidikan**	
			Penyediaan Bahan Logistik Kantor	Jumlah Paket Bahan Logistik Kantor yang Disediakan	1 Paket	150.000.000	1 Paket	121.127.250	1 Paket	50.000.000	1 Paket	48.338.280,00	1 Paket	**97%**	1 Paket	**169.465.530**	1 Paket	**113%**	**Dinas Pendidikan**	
			Penyediaan Barang Cetakan dan Penggandaan	Jumlah Paket Barang Cetakan dan Penggandaan yang Disediakan	3 Paket	97.500.000	3 Paket	60.530.955	0	-				**#DIV/0!**		**60.530.955**		**62%**	**Dinas Pendidikan**	
			Fasilitasi Kunjungan Tamu	Jumlah Laporan Fasilitasi Kunjungan Tamu	1 Laporan	44.100.000	1 Laporan	13.695.000	1 Laporan	5.000.000	0	0,00	0	**0%**	0	**13.695.000**	0	**31%**	**Dinas Pendidikan**	
			Penyelenggaraan Rapat Koordinasi dan Konsultasi SKPD	Jumlah Laporan Penyelenggaraan Rapat Koordinasi dan Konsultasi SKPD	2 Laporan	750.142.000	2 Laporan	372.690.896	2 Laporan	225.000.000	1 Laporan	61.927.654,00	1 Laporan	**28%**	1 Laporan	**434.618.550**	1 Laporan	**58%**	**Dinas Pendidikan**	
			Penyediaan Jasa Penunjang Urusan Pemerintahan Daerah	Tersedianya Jasa Penunjang Urusan Pemerintahan Daerah	1	425.000.000	1	352.583.323	1	207.417.000		57.228.062,00		**28%**		**409.811.385**		**96%**	**Dinas Pendidikan**	
			Penyediaan Jasa Komunikasi, Sumber Daya Air dan Listrik	Jumlah Laporan Penyediaan Jasa Komunikasi, Sumber Daya Air dan Listrik yang Disediakan	3 Laporan	275.000.000	3 Laporan	236.873.823	3 Laporan	207.417.000	3 Laporan	57.228.062,00	3 Laporan	**28%**	3 Laporan	**294.101.885**	3 Laporan	**107%**	**Dinas Pendidikan**	
			Penyediaan Jasa Pelayanan Umum Kantor	Jumlah Laporan Penyediaan Jasa Pelayanan Umum Kantor yang Disediakan	1 Laporan	150.000.000	1 Laporan	115.709.500	0	-				**#DIV/0!**		**115.709.500**		**77%**	**Dinas Pendidikan**	
			Pemeliharaan Barang Milik Daerah Penunjang Urusan Pemerintahan Daerah	Terpeliharanya Barang Milik Daerah	1	878.000.000	1	782.066.743	1	773.200.000		69.444.675,00		**9%**		**851.511.418**		**97%**	**Dinas Pendidikan**	
			Penyediaan Jasa Pemeliharaan, Biaya Pemeliharaan dan Pajak Kendaraan Perorangan Dinas atau Kendaraan Dinas Jabatan	Jumlah Kendaraan Perorangan Dinas atau Kendaraan Dinas Jabatan yang Dipelihara dan dibayarkan Pajaknya	1 Unit	50.000.000	1 Unit	28.215.450	1 Unit	43.200.000	1 Unit	3.217.500,00	1 Unit	**7%**	1 Unit	**31.432.950**	1 Unit	**63%**	**Dinas Pendidikan**	
			Penyediaan Jasa Pemeliharaan, Biaya Pemeliharaan, Pajak, dan Perizinan Kendaraan Dinas Operasional atau Lapangan	Jumlah Kendaraan Dinas Operasional atau Lapangan yang Dipelihara dan dibayarkan Pajak dan Perizinannya	107 Unit	687.500.000	107 Unit	409.838.253	107 Unit	660.300.000	45 Unit	66.227.175,00	45 Unit	**10%**	45 Unit	**476.065.428**	45 Unit	**69%**	**Dinas Pendidikan**	
			Pemeliharaan Peralatan dan Mesin Lainnya	Jumlah Peralatan dan Mesin Lainnya yang Dipelihara	52 Unit	65.500.000	52 Unit	52.241.640	52 Unit	44.700.000	0	0,00	0	**0%**	0	**52.241.640**	0	**80%**	**Dinas Pendidikan**	
			Pemeliharaan/Rehabilitasi Sarana dan Prasarana Gedung Kantor atau Bangunan Lainnya	Jumlah Sarana dan Prasarana Gedung Kantor atau Bangunan Lainnya yang Dipelihara/Direhabilitasi	1 Unit	75.000.000	1 Unit	291.771.400	1 Unit	25.000.000	0	0,00	0	**0%**	0	**291.771.400**	0	**389%**	**Dinas Pendidikan**	
			PROGRAM PENGELOLAAN PENDIDIKAN	Skor Kemampuan Literasi dan Numerasi SD Skor Kemampuan Literasi dan Numerasi SMP		22.572.125.000		120.837.462.172		97.277.133.100		23.452.336.780,00		**24%**		**144.289.798.952**		**639%**	**Dinas Pendidikan**	
			Pengelolaan Pendidikan Sekolah Dasar	Meningkatnya : Iklim Inklusivitas SD Iklim Keamanan SD Iklim Kebinekaan SD	 68,69 76,20 74,92	9.706.305.000	 58,59 72,60 70,92	67.124.288.734	 61,09 73,50 71,92	53.886.329.250		13.237.175.000,00		**25%**		**80.361.463.734**		**828%**	**Dinas Pendidikan**	
			Pembangunan Sarana, Prasarana dan Utilitas Sekolah	Jumlah Sarana, Prasarana dan Utilitas Sekolah yang Telah Dibangun	5 Unit	750.000.000	13 Unit	1.158.217.550	0	-				**#DIV/0!**		**1.158.217.550**		**154%**	**Dinas Pendidikan**	
			Rehabilitasi Sedang/Berat Ruang Guru/Kepala Sekolah/TU	Jumlah Ruang Guru/Kepala Sekolah/TU yang Telah Dibangun	5 Ruang	500.000.000	33 Paket dan 1 Paket MKS	-	0	-				**#DIV/0!**		**-**		**0%**	**Dinas Pendidikan**	
			Pengadaan Mebel Sekolah	Jumlah Mebel sekolah yang Tersedia	1 Paket (MKS)	2.000.000.000	8 Unit	4.345.636.664	0	-				**#DIV/0!**		**4.345.636.664**		**217%**	**Dinas Pendidikan**	
			Pembinaan Minat, Bakat dan Kreativitas Siswa	Jumlah Siswa yang Mengikuti Ajang Kompetisi/Lomba Akademik dan Non Akademik	725 Peserta Didik	926.100.000	725 Peserta Didik	1.078.788.099	725 Peserta Didik	902.729.250	0	0,00	0	**0%**	0	**1.078.788.099**	0	**116%**	**Dinas Pendidikan**	

No	Urusan Pemerintahan	OPD	Urusuan Program/Kegiatan/sub Kegiatan	Indikaator Kinerja Program (*Outcome*)/ Kegiatan (Output)	Capaian Kinerja RPJMD pada Tahun 2029 (Akhir Periode RPJMD)		Realisasi Capaian Kinerja RKPD s/d Tahun Lalu (Tahun 2025)		Target Kinerja dan Anggaran RKPD Kota Jambi Tahun Berjalan (Tahun 2026)		Realisasi Capaian Kinerja dan Anggaran RKPD Kota Jambi yang		Tingkat Capaian Kinerja dan Realisasi Anggaran RKPD		Realisasi Kinerja dan Anggaran RPJMD Kota Jambi s/d Tahun 2026		Tingkat Capaian Kinerja dan Realisasi Anggaran RPJMD		Perangkat Daerah Penanggung Jawab	Ket
1		2		*4*	5		6		7		8		9 = 8/7 x 100%		10 = 6 + 8		11 = 10/5 x 100%			
					K	Rp	K	Rp	K	Rp	K	Rp	K	%	K	Rp	K	%		
			Penyediaan Pendidik dan Tenaga Kependidikan bagi Satuan Pendidikan Sekolah Dasar	Jumlah Pendidik dan Tenaga Kependidikan yang Tersedia pada Satuan Pendidikan Sekolah Dasar	921 Orang	1.996.500.000	921 Orang	5.160.176.410	0	-				#DIV/0!		**5.160.176.410**		**258%**	**Dinas Pendidikan**	
			Pengembangan Karir Pendidik dan Tenaga Kependidikan pada Satuan Pendidikan Sekolah Dasar	Jumlah Pendidik dan Tenaga Kependidikan yang Mendapatkan Fasilitasi Kenaikan Pangkat/Golongan, Pemberian Promosi, Peningkatan Kompetensi dan Kualifikasi	90 Orang	299.475.000	90 Orang	178.423.058	0	-				#DIV/0!		**178.423.058**		**60%**	**Dinas Pendidikan**	
			Pembinaan Kelembagaan dan Manajemen Sekolah	Jumlah Sekolah Menengah Dasar yang Dilaksanakan Pembinaan Kelembagaan dan manajemen sekolah	211 Satuan Pendidikan	139.150.000	211 Satuan Pendidikan	62.677.600	0	-				#DIV/0!		**62.677.600**		**45%**	**Dinas Pendidikan**	
			Pengelolaan Dana BOS Sekolah Dasar	Jumlah Sekolah Dasar yang Mengelola Dana BOS	211 Satuan Pendidikan	-	722 Peserta Didik	51.891.357.924	211 Satuan Pendidikan	51.656.300.000	211 Satuan Pendidikan	12.914.075.000,00	211 Satuan Pendidikan	**25%**	211 Satuan Pendidikan	**64.805.432.924**	211 Satuan Pendidikan	**#DIV/0!**	**Dinas Pendidikan**	
			Peningkatan Kapasitas Pengelolaan Dana BOS Sekolah Dasar	Jumlah Tenaga Pengelola yang Meningkat Kapasitasnya dalam Pengelolaan Dana BOS Sekolah Dasar	211 Orang	73.205.000	204 Orang	71.099.800	0	-				#DIV/0!		**71.099.800**		**97%**	**Dinas Pendidikan**	
			Pembinaan Penggunaan Teknologi, Informasi dan Komunikasi (TIK) untuk Pendidikan	Jumlah Orang yang Mendapatkan Pembinaan Penggunaan Teknologi, Informasi dan Komunikasi (TIK) untuk Pendidikan	162 Orang	99.825.000	162 Orang	46.677.700	0	-				#DIV/0!		**46.677.700**		**47%**	**Dinas Pendidikan**	
			Pengembangan Konten Digital untuk Pendidikan	Jumlah konten digital untuk pendidikan yang telah dikembangkan	1 Konten Digital	86.515.000	1 Konten Digital	28.859.843	0	-				#DIV/0!		**28.859.843**		**33%**	**Dinas Pendidikan**	
			Pelatihan Penggunaan Aplikasi Bidang Pendidikan	Jumlah peserta pelatihan penggunaan aplikasi di bidang pendidikan yang dilaksanakan	110 Orang	106.480.000	740 Orang	106.963.631	0	-				#DIV/0!		**106.963.631**		**100%**	**Dinas Pendidikan**	
			Koordinasi, Perencanaan, Supervisi dan Evaluasi Layanan di Bidang Pendidikan	Jumlah Dokumen Hasil Koordinasi, Perencanaan, Supervisi dan Evaluasi Layanan di Bidang Pendidikan	1 Dokumen	73.205.000	1 Dokumen	123.556.240	0	-				#DIV/0!		**123.556.240**		**169%**	**Dinas Pendidikan**	
			Sosialisasi dan Advokasi Kebijakan Bidang Pendidikan	Jumlah kegiatan sosialisasi dan advokasi kebijakan di bidang Pendidikan yang dilaksanakan	3 Dokumen	66.550.000	3 Dokumen	100.828.000	0	-				#DIV/0!		**100.828.000**		**152%**	**Dinas Pendidikan**	
			Fasilitasi Komunitas Belajar Pendidik dan Tenaga Kependidikan	Jumlah Komunitas Belajar Pendidik dan Tenaga Pendidik yang terfasilitasi	3 Komunitas	59.895.000	3 Komunitas	28.891.100	0	-				#DIV/0!		**28.891.100**		**48%**	**Dinas Pendidikan**	
			Pemberian layanan pendampingan bagi satuan pendidikan untuk pencegahan perundungan, kekerasan, dan intoleransi	Jumlah kegiatan pendampingan bagi satuan pendidikan untuk pencegahan perundungan, kekerasan, dan intoleransi	3 Kegiatan	86.515.000	3 Kegiatan	56.100.000	0	-				#DIV/0!		**56.100.000**		**65%**	**Dinas Pendidikan**	
			Perlengkapan Dasar Buku Teks dan Non Teks Peserta Didik	Jumlah Buku Teks dan Non Teks yang Diterima Peserta Didik	4.440 Buku	155.500.000	722 Peserta Didik	282.473.700	0	-				#DIV/0!		**282.473.700**		**182%**	**Dinas Pendidikan**	
			Pengadaan Perlengkapan Peserta Didik	Jumlah Perlengkapan Peserta Didik yang Tersedia	5 jenis (500 Siswa)	137.335.000	5 Paket	104.461.200	0	-				#DIV/0!		**104.461.200**		**76%**	**Dinas Pendidikan**	
			Rehabilitasi Sedang/Berat Sarana, Prasarana dan Utilitas Sekolah	Jumlah Sarana, Prasarana dan Utilitas Sekolah yang Telah Direhabilitasi	5 Unit	250.000.000	5 Unit	853.410.200	0	-				#DIV/0!		**853.410.200**		**341%**	**Dinas Pendidikan**	
			Bimbingan Teknis Peningkatan Kapasitas Bidang Pendidikan	Jumlah Peserta Bimbingan Teknis, Pelatihan, dan/atau Magang/PKL untuk Peningkatan Kapasitas Bidang Pendidikan yang dilaksanakan	150 Orang	65.425.000	162 Orang	45.904.240	0	-				#DIV/0!		**45.904.240**		**70%**	**Dinas Pendidikan**	
			Penyelengaraan Proses Belajar dan Ujian bagi Peserta Didik	Jumlah Satuan Pendidikan yang Menyelenggarakan Proses Belajar dan Ujian	211 Satuan Pendidikan	55.205.000	211 Satuan Pendidikan	47.699.800	0	-				#DIV/0!		**47.699.800**		**86%**	**Dinas Pendidikan**	
			Rehabilitasi Sedang/Berat Ruang Kelas Sekolah	Jumlah Ruang Kelas Sekolah yang Telah Direhabilitasi Sedang/Berat	3 Ruang	175.000.000		-	0	-				#DIV/0!		**-**		**0%**	**Dinas Pendidikan**	
			Penyediaan Biaya Personil Peserta Didik Sekolah Dasar	Jumlah Peserta Didik Sekolah Dasar yang Menerima Biaya Personil Peserta Didik	1.017 Peserta Didik	1.371.500.000	1.017 Peserta Didik	1.352.085.975	1.123 Peserta Didik	1.327.300.000	1077 Peserta Didik	323.100.000,00	1077 Peserta Didik	**24%**	1077 Peserta Didik	**1.675.185.975**	1077 Peserta Didik	**122%**	**Dinas Pendidikan**	
			Pengadaan Alat Praktik dan Peraga Peserta Didik	Jumlah Alat Praktik dan Peraga Siswa yang Tersedia	50 Paket	232.925.000		-	0	-				#DIV/0!		**-**		**0%**	**Dinas Pendidikan**	
			Pengelolaan Pendidikan Sekolah Menengah Pertama	Meningkatnya : Iklim Inklusivitas SMP Iklim Keamanan SMP Iklim Kebinekaan SMP	 70,23 77,87 75,47	7.421.870.000	 60,63 71,87 71,47	38.769.411.449	 63,03 73,37 72,47	31.589.520.000		7.694.675.000,00		**24%**		**46.464.086.449**		**626%**	**Dinas Pendidikan**	
			Pembangunan Sarana, Prasarana dan Utilitas Sekolah	Jumlah Sarana, Prasarana dan Utilitas Sekolah yang Telah Dibangun	3 Unit	850.000.000	3 Unit	843.716.688	0	-				#DIV/0!		**843.716.688**		**99%**	**Dinas Pendidikan**	
			Rehabilitasi Sedang/Berat Ruang Kelas Sekolah	Jumlah Ruang kelas sekolah yang Telah Direhabilitasi Sedang/Berat	4 Ruang	200.255.000	6 Unit	979.429.600	0	-				#DIV/0!		**979.429.600**		**489%**	**Dinas Pendidikan**	
			Rehabilitasi Sedang/Berat Sarana, Prasarana dan Utilitas Sekolah	Jumlah Sarana, Prasarana dan Utilitas Sekolah yang Telah Direhabilitasi Sedang/Berat	6 Unit	211.750.000	0	-	0	-				#DIV/0!		**-**		**0%**	**Dinas Pendidikan**	
			Pengadaan Mebel Sekolah	Jumlah Mebel Sekolah yang Tersedia	2 Paket (MKS dan MKG)	1.000.000.000	50 Paket	2.540.974.444	1 Paket (32 Set)	50.000.000	0	0,00	0	**0%**	0	**2.540.974.444**	0	**254%**	**Dinas Pendidikan**	
			Penyediaan Biaya Personil Peserta Didik Sekolah Menengah Pertama	Jumlah Peserta didik Sekolah Menengah Pertama yang Menerima Biaya Personil Peserta Didik	989 Peserta Didik	1.952.335.000	989 Peserta Didik	1.794.541.839	999 Peserta Didik	1.697.700.000	936 Peserta Didik	421.200.000,00	936 Peserta Didik	**25%**	936 Peserta Didik	**2.215.741.839**	936 Peserta Didik	**113%**	**Dinas Pendidikan**	
			Pembinaan Minat, Bakat dan Kreativitas Siswa	Jumlah Siswa yang Mengikuti Ajang Kompetisi/Lomba Akademik dan Non Akademik	950 Peserta Didik	625.000.000	950 Peserta Didik	632.504.784	950 Peserta Didik	620.420.000	0	0,00	0	**0%**	0	**632.504.784**	0	**101%**	**Dinas Pendidikan**	
			Penyediaan Pendidik dan Tenaga Kependidikan bagi Satuan Pendidikan Sekolah Menengah Pertama	Jumlah Pendidik dan Tenaga Kependidikan yang Tersedia pada Satuan Pendidikan Sekolah Menengah Pertama	292 Orang Pendidik	900.000.000	292 Orang Pendidik	1.083.668.000	0	-				#DIV/0!		**1.083.668.000**		**120%**	**Dinas Pendidikan**	
			Pengembangan Karir Pendidik dan Tenaga Kependidikan pada Satuan Pendidikan Sekolah Menengah Pertama	Jumlah Pendidik dan Tenaga Kependidikan yang Mendapatkan Fasilitasi Kenaikan Pangkat/Golongan, Pemberian Promosi, Peningkatan Kompetensi dan Kualifikasi	66 Orang	104.500.000	66 Orang	78.532.000	0	-				#DIV/0!		**78.532.000**		**75%**	**Dinas Pendidikan**	
			Pembinaan Kelembagaan dan Manajemen Sekolah	Jumlah Sekolah Menengah Pertama yang Dilaksanakan Pembinaan	74 Satuan Pendidikan	206.305.000	72 Satuan Pendidikan	170.787.027	0	-				#DIV/0!		**170.787.027**		**83%**	**Dinas Pendidikan**	
			Pengelolaan Dana BOS Sekolah Menengah Pertama	Jumlah Sekolah Menengah pertama yang Mengelola Dana BOS	74 Satuan Pendidikan	-	72 Satuan Pendidikan	29.369.967.487	72 Satuan Pendidikan	29.093.900.000	72 Satuan Pendidikan	7.273.475.000,00	72 Satuan Pendidikan	**25%**	72 Satuan Pendidikan	**36.643.442.487**	72 Satuan Pendidikan	**#DIV/0!**	**Dinas Pendidikan**	
			Peningkatan Kapasitas Pengelolaan Dana BOS Sekolah Menengah Pertama	Jumlah Tenaga yang Meningkat Kapasitasnya dalam Pengelolaan Dana BOS Sekolah Menengah Pertama	74 Orang	81.675.000	74 Orang	108.003.860	0	-				#DIV/0!		**108.003.860**		**132%**	**Dinas Pendidikan**	
			Pembinaan Penggunaan Teknologi, Informasi dan Komunikasi (TIK) untuk Pendidikan	Jumlah Orang yang Mendapatkan Pembinaan Penggunaan Teknologi, Informasi dan Komunikasi (TIK) untuk Pendidikan	100 Orang	54.450.000	100 Orang	43.287.610	0	-				#DIV/0!		**43.287.610**		**79%**	**Dinas Pendidikan**	

No	Urusan Pemerintahan	OPD	Urusuan Program/Kegiatan/sub Kegiatan	Indikaator Kinerja Program (*Outcome*)/ Kegiatan (Output)	Capaian Kinerja RPJMD pada Tahun 2029 (Akhir Periode RPJMD)		Realisasi Capaian Kinerja RKPD s/d Tahun Lalu (Tahun 2025)		Target Kinerja dan Anggaran RKPD Kota Jambi Tahun Berjalan (Tahun 2026)		Realisasi Capaian Kinerja dan Anggaran RKPD Kota Jambi yang		Tingkat Capaian Kinerja dan Realisasi Anggaran RKPD		Realisasi Kinerja dan Anggaran RPJMD Kota Jambi s/d Tahun 2026		Tingkat Capaian Kinerja dan Realisasi Anggaran RPJMD		Perangkat Daerah Penanggung Jawab	Ket
1		2		*4*	5		6		7		8		9 = 8/7 x 100%		10 = 6 + 8		11 = 10/5 x 100%			
					K	Rp	K	Rp	K	Rp	K	Rp	K	%	K	Rp	K	%		
			Pengembangan Konten Digital untuk Pendidikan	Jumlah konten digital untuk pendidikan yang telah dikembangkan	1 Konten Digital	46.585.000	724 Peserta Didik	19.612.530	0	-				#DIV/0!		**19.612.530**		**42%**	**Dinas Pendidikan**	
			Pelatihan Penggunaan Aplikasi Bidang Pendidikan	Jumlah peserta pelatihan penggunaan aplikasi di bidang pendidikan yang dilaksanakan	74 Orang	66.550.000	74 Orang	21.446.000	0	-				#DIV/0!		**21.446.000**		**32%**	**Dinas Pendidikan**	
			Koordinasi, Perencanaan, Supervisi dan Evaluasi Layanan di Bidang Pendidikan	Jumlah Dokumen Hasil Koordinasi, Perencanaan, Supervisi dan Evaluasi Layanan di Bidang Pendidikan	1 Dokumen	192.995.000	1 Dokumen	214.326.671	1 Dokumen	127.500.000	0	0,00	0	**0%**	0	**214.326.671**	0	**111%**	**Dinas Pendidikan**	
			Sosialisasi dan Advokasi Kebijakan Bidang Pendidikan	Jumlah kegiatan sosialisasi dan advokasi kebijakan di bidang Pendidikan yang dilaksanakan	1 Dokumen	126.445.000	1 Dokumen	159.756.000	0	-				#DIV/0!		**159.756.000**		**126%**	**Dinas Pendidikan**	
			Fasilitasi Komunitas Belajar Pendidik dan Tenaga Kependidikan	Jumlah Komunitas Belajar Pendidik dan Tenaga Pendidik yang terfasilitasi	1 Komunitas	46.585.000	1 Komunitas	19.827.070	0	-				#DIV/0!		**19.827.070**		**43%**	**Dinas Pendidikan**	
			Pemberian layanan pendampingan bagi satuan pendidikan untuk pencegahan perundungan, kekerasan, dan intoleransi	Jumlah kegiatan pendampingan bagi satuan pendidikan untuk pencegahan perundungan, kekerasan, dan intoleransi	1 Kegiatan	61.325.000	1 Kegiatan	43.717.330	0	-				#DIV/0!		**43.717.330**		**71%**	**Dinas Pendidikan**	
			Penyelengaraan Proses Belajar bagi Peserta Didik	Jumlah Satuan Pendidikan yang Menyelenggarakan Proses Belajar dan Ujian	74 Satuan Pendidikan	60.500.000	72 Satuan Pendidikan	35.259.290	0	-				#DIV/0!		**35.259.290**		**58%**	**Dinas Pendidikan**	
			Bimbingan Teknis Peningkatan Kapasitas Bidang Pendidikan	Jumlah Peserta Bimbingan Teknis, Pelatihan, dan/atau Magang/PKL untuk Peningkatan Kapasitas Bidang Pendidikan yang dilaksanakan	100 Orang	66.550.000	100 Orang	44.545.030	0	-				#DIV/0!		**44.545.030**		**67%**	**Dinas Pendidikan**	
			Perlengkapan Dasar Buku Teks dan Non Teks Peserta Didik	Jumlah Buku Teks dan Non Teks yang Diterima Peserta Didik	3.330 Buku	153.065.000	3.330 Buku	230.944.072	0	-				#DIV/0!		**230.944.072**		**151%**	**Dinas Pendidikan**	
			Pengadaan Perlengkapan Peserta Didik	Jumlah Perlengkapan Peserta Didik yang Tersedia	1 Paket (500 Siswa)	165.000.000	2 Paket	107.577.270	0	-				#DIV/0!		**107.577.270**		**65%**	**Dinas Pendidikan**	
			Pengadaan Alat Praktik dan Peraga Peserta Didik	Jumlah Alat Praktik dan Peraga Peserta Didik yang Tersedia	10 Paket	250.000.000	500 Paket	226.986.847	0	-				#DIV/0!		**226.986.847**		**91%**	**Dinas Pendidikan**	
			Pengelolaan Pendidikan Anak Usia Dini (PAUD)	Meningkatnya Proporsi Jumlah Satuan PAUD Terakreditasi Minimal B	100,00	4.207.880.000	80,35	11.648.715.789	86,79	8.834.883.850		1.784.325.000,00		**20%**		**13.433.040.789**		**319%**	**Dinas Pendidikan**	
				Meningkatnya Proporsi Guru PAUD dengan Kualifikasi S1/D4	77,22		74,22		74,97											
			Pembangunan Sarana, Prasarana dan Utilitas PAUD	Jumlah Sarana, Prasarana dan Utilitas PAUD yang Telah Dibangun	3 Unit	150.000.000	0	-	0	-				#DIV/0!		**-**		**0%**	**Dinas Pendidikan**	
			Pengadaan Mebel PAUD	Jumlah Mebel Sekolah yang Tersedia	25 Paket	300.000.000	50 Paket	149.783.400	0	-				#DIV/0!		**149.783.400**		**50%**	**Dinas Pendidikan**	
			Pengadaan Perlengkapan PAUD	Jumlah perlengkapan PAUD yang Tersedia	5 Paket	171.050.000	5 Paket	119.480.400	0	-				#DIV/0!		**119.480.400**		**70%**	**Dinas Pendidikan**	
			Penyediaan Biaya Personil Peserta Didik PAUD	Jumlah Peserta Didik PAUD yang Menerima Biaya Personil Peserta Didik	400 Peserta Didik	287.500.000	400 Peserta Didik	21.500.000	0	-				#DIV/0!		**21.500.000**		**7%**	**Dinas Pendidikan**	
			Penyediaan Pendidik dan Tenaga Kependidikan bagi Satuan PAUD	Jumlah Pendidik dan Tenaga Kependidikan yang Tersedia pada PAUD	300 Orang	1.550.000.000	300 Orang	1.452.181.600	300 Orang	1.447.589.350	0	0,00	0	**0%**	0	**1.452.181.600**	0	**94%**	**Dinas Pendidikan**	
			Pengembangan Karir Pendidik dan Tenaga Kependidikan pada Satuan Pendidikan PAUD	**Jumlah Pendidik dan Tenaga Kependidikan yang Mendapatkan Fasilitasi Kenaikan Pangkat/Golongan, Pemberian Promosi, Peningkatan Kompetensi dan Kualifikasi**	**120 Orang**	**113.135.000**	**120 Orang**	**107.088.578**	**0%**	**-**				#DIV/0!		**107.088.578**		**95%**	**Dinas Pendidikan**	
			Pembinaan Kelembagaan dan Manajemen PAUD	Jumlah PAUD yang dilaksanakan Pembinaan Kelembagaan dan Manajemen	11 Kecamatan	232.925.000	11 Kecamatan	**328.725.456**	11 Kecamatan	249.994.500	0	0,00	0	**0%**	0	**328.725.456**	0	**141%**	**Dinas Pendidikan**	
			Pengelolaan Dana BOP PAUD	Jumlah PAUD yang Mengelola Dana BOP	307 Satuan Pendidikan	-	307 Satuan Pendidikan	**7.101.456.352**	307 Satuan Pendidikan	7.137.300.000	307 Satuan Pendidikan	1.784.325.000,00	307 Satuan Pendidikan	**25%**	307 Satuan Pendidikan	**8.885.781.352**	307 Satuan Pendidikan	**#DIV/0!**	**Dinas Pendidikan**	
			Peningkatan Kapasitas Pengelolaan Dana BOP PAUD	Jumlah Tenaga yang Meningkat Kapasitasnya dalam Pengelolaan Dana BOP PAUD	307 Orang	66.550.000	307 Orang	**51.037.747**	0	-				#DIV/0!		**51.037.747**		**77%**	**Dinas Pendidikan**	
			Pengembangan Konten Digital untuk Pendidikan	**Jumlah konten digital untuk pendidikan yang telah dikembangkan**	**1 Konten Digital**	**66.550.000**	**1 Konten Digital**	**36.674.615**	**0%**	**-**				#DIV/0!		**36.674.615**		**55%**	**Dinas Pendidikan**	
			Pelatihan Penggunaan Aplikasi Bidang Pendidikan	Jumlah peserta pelatihan penggunaan aplikasi di bidang pendidikan yang dilaksanakan	100 Orang	55.000.000	100 Orang	23.735.340	0	-				#DIV/0!		**23.735.340**		**43%**	**Dinas Pendidikan**	
			Koordinasi, Perencanaan, Supervisi dan Evaluasi Layanan di Bidang Pendidikan	Jumlah Dokumen Hasil Koordinasi, Perencanaan, Supervisi dan Evaluasi Layanan di Bidang Pendidikan	1 Dokumen	42.350.000	1 Dokumen	11.567.110	0	-				#DIV/0!		**11.567.110**		**27%**	**Dinas Pendidikan**	
			Sosialisasi dan Advokasi Kebijakan Bidang Pendidikan	Jumlah kegiatan sosialisasi dan advokasi kebijakan di bidang Pendidikan yang dilaksanakan	1 Dokumen	46.750.000	1 Dokumen	17.871.000	0	-				#DIV/0!		**17.871.000**		**38%**	**Dinas Pendidikan**	
			Fasilitasi Komunitas Belajar Pendidik dan Tenaga Kependidikan	**Jumlah Komunitas Belajar Pendidik dan Tenaga Pendidik yang terfasilitasi**	**1 Komunitas**	**46.750.000**	**1 Komunitas**	**52.780.700**	**0%**	**-**				#DIV/0!		**52.780.700**		**113%**	**Dinas Pendidikan**	
			Bimbingan Teknis, Pelatihan, dan/atau Magang/PKL untuk Peningkatan Kapasitas Bidang Pendidikan	Jumlah Peserta Bimbingan Teknis, Pelatihan, dan/atau Magang/PKL untuk Peningkatan Kapasitas Bidang Pendidikan yang dilaksanakan	75 Orang	42.350.000	200 Orang	39.192.028	0	-				#DIV/0!		**39.192.028**		**93%**	**Dinas Pendidikan**	
			Pengadaan Perlengkapan Peserta Didik	Jumlah Perlengkapan Peserta Didik yang Tersedia	1 Paket (400 Siswa PAUD)	211.750.000	5 Paket	104.618.478	0	-				#DIV/0!		**104.618.478**		**49%**	**Dinas Pendidikan**	
			Rehabilitasi Sedang/Berat Sarana, Prasarana dan Utilitas PAUD	**Jumlah Gedung/Ruang Kelas/Ruang Guru PAUD yang Telah Direhabilitasi Sedang/Berat**	**1 Unit**	**66.550.000**	**1 Unit**	**138.946.230**	**0%**	**-**				#DIV/0!		**138.946.230**		**209%**	**Dinas Pendidikan**	
			Pengadaan Alat Praktik dan Peraga Peserta Didik PAUD	Jumlah Alat Praktik dan Peraga PAUD yang Tersedia	10 Paket	665.500.000	58 Paket	1.384.729.167	0	-				#DIV/0!		**1.384.729.167**		**208%**	**Dinas Pendidikan**	
			Penyelenggaraan Proses Belajar PAUD	Jumlah Peserta Didik PAUD yang Mengikuti Proses Belajar	307 Satuan Pendidikan	93.170.000	307 Satuan Pendidikan	507.347.588	0	-				#DIV/0!		**507.347.588**		**545%**	**Dinas Pendidikan**	
			Pengelolaan Pendidikan Nonformal/Kesetaraan	Meningkatnya Satuan Pendidikan Non-Formal Kesetaraan Yang Sesuai Standar Nasional Pendidikan (SNP)	96%	1.236.070.000	88%	3.295.046.200	93%	2.966.400.000		736.161.780,00		**25%**		**4.031.207.980**		**326%**	**Dinas Pendidikan**	
			Penyediaan Biaya Personil Peserta Didik Nonformal/Kesetaraan	Jumlah Peserta Didik Nonformal/Kesetaraan yang Menerima Biaya Personil Peserta Didik	100 Peserta Didik	150.000.000	95 Peserta Didik	3.900.000	0	-				#DIV/0!		**3.900.000**		**3%**	**Dinas Pendidikan**	
			Penyediaan Pendidik dan Tenaga Kependidikan bagi Satuan Pendidikan Nonformal/Kesetaraan	Jumlah Pendidik dan Tenaga Kependidikan Tersedia bagi Satuan Pendidikan Non Formal/Kesetaraan	16 Orang	120.750.000	16 Orang	72.392.400	0	-				#DIV/0!		**72.392.400**		**60%**	**Dinas Pendidikan**	
			Pembinaan Kelembagaan dan Manajemen Sekolah Nonformal/Kesetaraan	Jumlah Sekolah Non Formal/Kesetaraan yang Dilaksanakan Pembinaan Kelembagaan dan Manajemen	16 Satuan Pendidikan	33.550.000	16 Satuan Pendidikan	15.344.314	16 Satuan Pendidikan	80.000.000	16 Satuan Pendidikan	14.561.780,00	16 Satuan Pendidikan	**18%**	16 Satuan Pendidikan	**29.906.094**	16 Satuan Pendidikan	**89%**	**Dinas Pendidikan**	

No	Urusan Pemerintahan	OPD	Urusuan Program/Kegiatan/sub Kegiatan	Indikaator Kinerja Program (*Outcome*)/ Kegiatan (Output)	Capaian Kinerja RPJMD pada Tahun 2029 (Akhir Periode RPJMD)		Realisasi Capaian Kinerja RKPD s/d Tahun Lalu (Tahun 2025)		Target Kinerja dan Anggaran RKPD Kota Jambi Tahun Berjalan (Tahun 2026)		Realisasi Capaian Kinerja dan Anggaran RKPD Kota Jambi yang		Tingkat Capaian Kinerja dan Realisasi Anggaran RKPD		Realisasi Kinerja dan Anggaran RPJMD Kota Jambi s/d Tahun 2026		Tingkat Capaian Kinerja dan Realisasi Anggaran RPJMD		Perangkat Daerah Penanggung Jawab	Ket
1		2		*4*	5		6		7		8		9 = 8/7 x 100%		10 = 6 + 8		11 = 10/5 x 100%			
					K	Rp	K	Rp	K	Rp	K	Rp	K	%	K	Rp	K	%		
			Pengelolaan Dana BOP Sekolah Nonformal/Kesetaraan	**Jumlah Sekolah Non Formal/Kesetaraan yang Mengelola Dana BOP**	**16 Satuan Pendidikan**	**-**	**16 Satuan Pendidikan**	**2.492.222.925**	**16 Satuan Pendidikan**	**2.886.400.000**	**16 Satuan Pendidikan**	**721.600.000,00**	**16 Satuan Pendidikan**	**25%**	**16 Satuan Pendidikan**	**3.213.822.925**	**16 Satuan Pendidikan**	**#DIV/0!**	**Dinas Pendidikan**	
			Peningkatan Kapasitas Pengelolaan Dana BOP Sekolah Nonformal/Kesetaraan	Jumlah Tenaga yang Meningkat Kapasitasnya dalam Pengelolaan Dana BOP Sekolah Non Formal/Kesetaraan	16 Orang	46.750.000	16 Orang	55.533.514	0	-				**#DIV/0!**		**55.533.514**		**119%**	**Dinas Pendidikan**	
			Pembinaan Penggunaan Teknologi, Informasi dan Komunikasi (TIK) untuk Pendidikan	Jumlah Orang yang Mendapatkan Pembinaan Penggunaan Teknologi, Informasi dan Komunikasi (TIK) untuk Pendidikan	25 Orang	49.500.000	25 Orang	13.893.895	0	-				**#DIV/0!**		**13.893.895**		**28%**	**Dinas Pendidikan**	
			Pengembangan konten digital untuk pendidikan	**Jumlah konten digital untuk pendidikan yang telah dikembangkan**	**1 Konten Digital**	**46.200.000**	0	-	**0%**	**-**				**#DIV/0!**		**-**		**0%**	**Dinas Pendidikan**	
			Pelatihan Penggunaan Aplikasi Bidang Pendidikan	Jumlah peserta pelatihan penggunaan aplikasi di bidang pendidikan yang dilaksanakan	65 Orang	58.520.000	50 Orang	22.014.832	0	-				**#DIV/0!**		**22.014.832**		**38%**	**Dinas Pendidikan**	
			Koordinasi, Perencanaan, Supervisi dan Evaluasi Layanan di Bidang Pendidikan	Jumlah Dokumen Hasil Koordinasi, Perencanaan, Supervisi dan Evaluasi Layanan di Bidang Pendidikan	1 Dokumen	33.000.000	1 Dokumen	27.637.334	0	-				**#DIV/0!**		**27.637.334**		**84%**	**Dinas Pendidikan**	
			Fasilitasi Komunitas Belajar Pendidik dan Tenaga Kependidikan	Jumlah Komunitas Belajar Pendidik dan Tenaga Pendidik yang terfasilitasi	1 Komunitas	33.000.000	0	-	0	-				**#DIV/0!**		**-**		**0%**	**Dinas Pendidikan**	
			Pemberian layanan pendampingan bagi satuan pendidikan untuk pencegahan perundungan, kekerasan, dan intoleransi	Jumlah kegiatan pendampingan bagi satuan pendidikan untuk pencegahan perundungan, kekerasan, dan intoleransi	1 Kegiatan	36.300.000	**1 Kegiatan**	**14.715.950**	0	-				**#DIV/0!**		**14.715.950**		**41%**	**Dinas Pendidikan**	
			Pengadaan Perlengkapan Peserta Didik	**Jumlah Perlengkapan Peserta Didik yang Tersedia**	**1 Paket (100 Peserta Didik)**	**126.500.000**	**100 Paket**	**60.284.100**	**0**	**-**				**#DIV/0!**		**60.284.100**		**48%**	**Dinas Pendidikan**	
			Perlengkapan Dasar Buku Teks dan Non Teks Peserta Didik	**Jumlah Buku Teks dan Non Teks yang Diterima Peserta Didik**	**150 Buku**	**110.000.000**	**500 Buku**	**78.000.000**	**0%**	**-**				**#DIV/0!**		**78.000.000**		**71%**	**Dinas Pendidikan**	
			Pengadaan Perlengkapan Sekolah	Jumlah Perlengkapan Pendidikan Non Formal/Kesetaraan yang Tersedia	100 Paket	150.000.000	100 Paket	40.592.700	0	-				**#DIV/0!**		**40.592.700**		**27%**	**Dinas Pendidikan**	
			Bimbingan Teknis, Pelatihan, dan/atau Magang/PKL untuk Peningkatan Kapasitas Bidang Pendidikan	Jumlah Peserta Bimbingan Teknis, Pelatihan, dan/atau Magang/PKL untuk Peningkatan Kapasitas Bidang Pendidikan yang dilaksanakan	25 Orang	44.000.000	25 Orang	26.751.690	0	-				**#DIV/0!**		**26.751.690**		**61%**	**Dinas Pendidikan**	
			Penyelenggaraan Proses Belajar bagi Peserta Didik	Jumlah Peserta Didik yang Mengikuti Proses Belajar	2.487 Peserta Didik	82.500.000	2.487 Peserta Didik	301.276.436	0	-				**#DIV/0!**		**301.276.436**		**365%**	**Dinas Pendidikan**	
			Pengadaan Alat Praktik dan Peraga Siswa Nonformal / Kesetaraan	Jumlah Alat Praktik dan Peraga Nonformal / Kesetaraan yang Tersedia	5 Paket	115.500.000	5 Paket	70.486.110	0	-				**#DIV/0!**		**70.486.110**		**61%**	**Dinas Pendidikan**	
			PROGRAM PENGEMBANGAN KURIKULUM	Persentase Satuan Pendidikan yang Mengembangkan Kurikulum Muatan Lokal		72.930.000		23.361.700	0,95	-		0,00		**#DIV/0!**		**23.361.700**		**32%**	**Dinas Pendidikan**	
			Penetapan Kurikulum Muatan Lokal Pendidikan Dasar	Persentase Penerapan Kurikulum Mulok Pada Satuan Pendidikan Dasar	1	33.000.000	0,86	-	1	-		0,00		**#DIV/0!**		**-**		**0%**	**Dinas Pendidikan**	
			Penyusunan Silabus Muatan Lokal Pendidikan Dasar	Jumlah Silabus Muatan Lokal Pendidikan Dasar yang Tersusun	1 Dokumen	33.000.000	1 Dokumen	-	0	-				**#DIV/0!**		**-**		**0%**	**Dinas Pendidikan**	
			Penetapan Kurikulum Muatan Lokal Pendidikan Anak Usia Dini dan Pendidikan Nonformal	Meningkatnya Implementasi Kurikulum Mulok pada Satuan Pendidikan PAUD dan Pendidikan Nonformal	0,9	39.930.000	0,7	23.361.700	0,75	-		0,00		**#DIV/0!**		**23.361.700**		**59%**	**Dinas Pendidikan**	
			Penyusunan Silabus Muatan Lokal Pendidikan Anak Usia Dini dan Pendidikan Nonformal	Jumlah Silabus Muatan Lokal Pendidikan Anak Usia Dini dan Pendidikan Non Formal yang Tersusun	1 Dokumen	39.930.000	1 Dokumen	23.361.700	0	-				**#DIV/0!**		**23.361.700**		**59%**	**Dinas Pendidikan**	
			PROGRAM PENDIDIK DAN TENAGA PENDIDIKAN	Indeks Pemerataan Guru Presentase Guru yang memiliki sertifikat Pendidikan		119.615.000		52.811.900		35.025.300		0,00		**0%**		**52.811.900**		**44%**	**Dinas Pendidikan**	
			Pemerataan Kuantitas dan Kualitas Pendidik dan Tenaga Kependidikan bagi Satuan Pendidikan Dasar, PAUD, dan pendidikan Nonformal/Kesetaraan	Rasio Guru dan Peserta Didik Sesuai SNP		119.615.000		52.811.900		35.025.300		0,00		**0%**		**52.811.900**		**44%**	**Dinas Pendidikan**	
			Perhitungan dan Pemetaan Pendidik dan Tenaga Kependidikan Satuan Pendidikan Dasar, PAUD, dan Pendidikan Nonformal/Kesetaraan	Jumlah Dokumen Hasil Perhitungan dan Pemetaan Pendidik dan Tenaga Kependidikan Satuan Satuan Pendidikan Dasar, PAUD, dan Pendidikan Nonformal/Kesetaraan	1 Dokumen	73.965.000	1 Dokumen	31.526.900	1 Dokumen	35.025.300	0	0,00	0	**0%**	0	**31.526.900**	0	**43%**	**Dinas Pendidikan**	
			Penataan Pendistribusian Pendidik dan Tenaga Kependidikan bagi Satuan Pendidikan Dasar, PAUD, dan Pendidikan Nonformal/Kesetaraan	Jumlah Laporan Hasil Pelaksanaan Penataan Pendistribusian Pendidik dan Tenaga Kependidikan Satuan Satuan Pendidikan Dasar, PAUD, dan Pendidikan Nonformal/Kesetaraan	1 Laporan	45.650.000	1 Laporan	21.285.000	0	-				**#DIV/0!**		**21.285.000**		**47%**	**Dinas Pendidikan**	
			PROGRAM PENGENDALIAN PERIZINAN PENDIDIKAN	Presentase usulan izin satuan pendidikan yang diterbitkan/ diperbarui		145.000.000		110.993.896		75.000.900		0,00		**0%**		**110.993.896**		**77%**	**Dinas Pendidikan**	
			Penerbitan Izin Pendidikan Dasar yang Diselenggarakan oleh Masyarakat	**Persentase Penerbitan Izin Pendidikan Dasar Sesuai dengan Peraturan dan Ketentuan yang Berlaku**	**1**	**75.000.000**	**100%**	**45.419.646**	**100%**	**30.000.900**		**0,00**		**0%**		**45.419.646**		**61%**	**Dinas Pendidikan**	
			Pengendalian dan Pengawasan Perizinan Pendidikan Dasar yang Diselenggarakan oleh Masyarakat	Jumlah Dokumen Hasil pelaksanaan Pengendalian dan Pengawasan Perizinan Pendidikan Dasar yang Diselenggarakan oleh Masyarakat	20 Dokumen	75.000.000	20 Dokumen	45.419.646	15 Dokumen	30.000.900				**0%**		**45.419.646**		**61%**	**Dinas Pendidikan**	
			Penerbitan Izin PAUD dan Pendidikan Nonformal yang Diselenggarakan oleh Masyarakat	Persentase Penerbitan Izin Pendidikan PAUD dan Nonformal/Kesetaraan sesuai dengan Peraturan dan Ketentuan yang Berlaku	1	70.000.000	1	65.574.250	1	45.000.000		0,00		**0%**		**65.574.250**		**94%**	**Dinas Pendidikan**	
			Pengendalian dan Pengawasan Perizinan PAUD dan Pendidikan Nonformal yang Diselenggarakan oleh Masyarakat	Jumlah Dokumen Hasil Pelaksanaan Pengendalian dan Pengawasan Perizinan PAUD dan Pendidikan Non Formal yang Diselenggarakan oleh Masyarakat	60 Dokumen	70.000.000	60 Dokumen	65.574.250	30 Dokumen	45.000.000				**0%**		**65.574.250**		**94%**	**Dinas Pendidikan**	
3	**Urusan Pekerjaan Umum dan Tata Ruang**	**Dinas Pekerjaan Umum dan Tata Ruang**		**Indeks Kepuasan Kinerja Layanan Pekerjaan Umum**	**7.52 Nilai**	**301.538.121.000**	**6.92 Nilai**	**274.797.172.096**	**7.18 Nilai**	**117.143.513.467**		**5.343.819.421,00**		**5%**		**280.140.991.517**		**93%**	Dinas Pekerjaan Umum Dan Tata Ruang	
			PROGRAM PENGELOLAAN DAN PENGEMBANGAN SISTEM AIR LIMBAH	**Rumah Tangga dengan Akses Sanitasi Aman**	**10%**	**12.450.000.000**	**0,063147436**	**9.127.327.883**	**6%**	**6.361.499.249**		**478.476.372,00**		**8%**		**9.605.804.255**		**77%**	Dinas Pekerjaan Umum Dan Tata Ruang	
			Pengelolaan dan Pengembangan Sistem Air Limbah Domestik dalam Daerah Kabupaten/Kota	Persentase Peningkatan Sambungan Rumah Ke Sistem Pengelolaan Air Limbah Domestik	**1%**	**12.450.000.000**	**0,002376772**	**9.127.327.883**	**0%**	**6.361.499.249**		**478.476.372,00**		**8%**		**9.605.804.255**		77%	Dinas Pekerjaan Umum Dan Tata Ruang	

No	Urusan Pemerintahan	OPD	Urusuan Program/Kegiatan/sub Kegiatan	Indikaator Kinerja Program (*Outcome*)/ Kegiatan (Output)	Capaian Kinerja RPJMD pada Tahun 2029 (Akhir Periode RPJMD)		Realisasi Capaian Kinerja RKPD s/d Tahun Lalu (Tahun 2025)		Target Kinerja dan Anggaran RKPD Kota Jambi Tahun Berjalan (Tahun 2026)		Realisasi Capaian Kinerja dan Anggaran RKPD Kota Jambi yang		Tingkat Capaian Kinerja dan Realisasi Anggaran RKPD		Realisasi Kinerja dan Anggaran RPJMD Kota Jambi s/d Tahun 2026		Tingkat Capaian Kinerja dan Realisasi Anggaran RPJMD		Perangkat Daerah Penanggung Jawab	Ket
1		2		*4*	5		6		7		8		9 = 8/7 x 100%		10 = 6 + 8		11 = 10/5 x 100%			
					K	Rp	K	Rp	K	Rp	K	Rp	K	%	K	Rp	K	%		
			Pembangunan Sistem Pengelolaan Air Limbah Domestik(SPALD) Terpusat Skala Perkotaan	Kapasitas Sistem Pengelolaan Air Limbah Domestik (SPALD) Terpusat Skala Perkotaan yang dibangun	**247 M³/Hari**	**7.000.000.000**	**140 M³/Hari**	**4.674.129.703**	**600 M³/Hari**	**732.104.100**				**0%**		**4.674.129.703**		67%	Dinas Pekerjaan Umum Dan Tata Ruang	
			Optimalisasi Sistem Pengelolaan Air Limbah Domestik (SPALD) Terpusat Skala Permukiman	**Jumlah Sistem Pengelolaan Air Limbah Domestik (SPALD) Terpusat**	**1 Unit**	**500.000.000**			**50 Unit**	**102.515.000**				**0%**		**-**		**0%**	Dinas Pekerjaan Umum Dan Tata Ruang	
			Operasi dan Pemeliharaan Sistem Pengelolaan Air Limbah Domestik (SPALD)	Jumlah Sistem Pengelolaan Air Limbah Domestik (SPALD) yang Dioperasikan dan Dipelihara	**1 Unit**	**2.000.000.000**	**1 Unit**	**2.883.720.033**	**1 unit**	**1.121.999.600**		**478.476.372,00**		**43%**		**3.362.196.405**		168%	Dinas Pekerjaan Umum Dan Tata Ruang	
			Pembinaan dan Pemberdayaan Masyarakat dalam Pengembangan Sistem Pengelolaan Air Limbah Domestik (SPALD)	Jumlah Masyarakat yang dibina dan diberdayakan dalam Pengembangan Sistem Pengelolaan Air Limbah Domestik (SPALD)	**100 Orang**	**20.000.000**			**150 Orang**	**27.965.500**				**0%**		**-**		0%	Dinas Pekerjaan Umum Dan Tata Ruang	
			Penyediaan Unit pengolahan setempat	Jumlah Rumah Tangga yang memiliki fasilitas buang air besar individual dengan kloset leher angsa dan unit pengolahan setempat anaerob (yang dapat berupa tangki septik dengan pengolahan lanjutan/sesuai SNI 2398) atau unit pengolahan setempat aerob	**80 Rumah Tangga**	**1.380.000.000**			**300 Rumah Tangga**	**4.180.847.169**				**0%**		**-**		0%	Dinas Pekerjaan Umum Dan Tata Ruang	
			Penyediaan Sub Sistem Pengolahan Air Limbah Domestik (SPALD) Setempat	**Jumlah Rumah Tangga yang memiliki Toilet dan Tangki Septik Sesuai dengan Standar**			**79 Rumah Tangga**	**1.247.857.401**						**#DIV/0!**		**1.247.857.401**		**#DIV/0!**	Dinas Pekerjaan Umum Dan Tata Ruang	
			Penyediaan Sarana Pengangkutan Lumpur Tinja	Jumlah Sarana Pengangkutan Lumpur Tinja yang Disediakan	**1 Unit**	**1.000.000.000**								**#DIV/0!**		**-**		0%	Dinas Pekerjaan Umum Dan Tata Ruang	
			Penyediaan Jasa Penyedotan Lumpur Tinja	**Jumlah Rumah Tangga yang Terlayani Jasa Penyedotan Lumpur Tinja**	**947 Rumah Tangga**	**200.000.000**								**#DIV/0!**		**-**		**0%**	Dinas Pekerjaan Umum Dan Tata Ruang	
			Penyusunan Rencana, Kebijakan, Strategi dan Teknis Sistem Pengelolaan Air Limbah Domestik (SPALD)	Jumlah Dokumen Rencana, Kebijakan, Strategi dan Teknis Sistem Pengelolaan Air Limbah Domestik (SPALD) yang disusun	**1 Dokumen**	**350.000.000**	**2 Dokumen**	**321.620.746**	**2 Dokumen**	**196.067.880**				**0%**		**321.620.746**		92%	Dinas Pekerjaan Umum Dan Tata Ruang	
			PROGRAM PENGEMBANGAN SISTEM DAN PENGELOLAAN PERSAMPAHAN REGIONAL	Persentase Peningkatan Sampah yang dikelola di TPA/TPST Regional	**0,8125**	**3.720.000.000**	**0,495516753**	**620.834.485**	**0,789669775**	**728.713.722**				**0%**		**620.834.485**		17%	Dinas Pekerjaan Umum Dan Tata Ruang	
			Pengembangan Sistem dan Pengelolaan Persampahan di Daerah Kabupaten/Kota	**Persentase peningkatan prasarana pengelolaan persampahan daerah**	**0,0078**	**3.720.000.000**	**0,00877193**	**620.834.485**	**0,0073**	**728.713.722**				**0%**		**620.834.485**		**17%**	Dinas Pekerjaan Umum Dan Tata Ruang	
			Optimalisasi TPA/TPST/SPA/TPS-3R/TPS	Jumlah TPA/TPST/SPA/TPS-3R/TPS yang dioptimalisasi	**3 Unit**	**1.600.000.000**	**1 Unit**	**583.282.885**	**2 Unit**	**501.563.102**				**0%**		**583.282.885**		36%	Dinas Pekerjaan Umum Dan Tata Ruang	
			Penyusunan Rencana, Kebijakan, Strategi dan Teknis Sistem Pengelolaan Persampahan	Jumlah Dokumen Rencana, Kebijakan, Strategi dan Teknis Sistem Pengelolaan Persampahan yang disusun	**2 Dokumen**	**500.000.000**			**2 Dokumen**	**208.390.420**				**0%**		**-**		0%	Dinas Pekerjaan Umum Dan Tata Ruang	
			Pembinaan dan Pemberdayaan Masyarakat dalam Pengembangan Sistem Pengelolaan Persampahan Pemberdayaan Masyarakat dalam Pengembangan Sistem Pengelolaan Persampahan	Jumlah Masyarakat yang dibina dan diberdayakan dalam Pengembangan Sistem Pengelolaan Persampahan Jumlah Masyarakat yang diberdayakan dalam Pengembangan Sistem Pengelolaan Persampahan	**100 Orang**	**20.000.000**			**250 Orang**	**18.760.200**				**0%**		**-**		0%	Dinas Pekerjaan Umum Dan Tata Ruang	
			Pembangunan TPA/TPST/SPA/TPS-3R	Kapasitas TPA/TPST/SPA/TPS3R yang dibangun	**42 Ton/hari**	**1.600.000.000**	**21 Ton/hari**	**37.551.600**						**#DIV/0!**		**37.551.600**		2%	Dinas Pekerjaan Umum Dan Tata Ruang	
			PROGRAM PENGELOLAAN SUMBER DAYA AIR (SDA)	**Persentase Peningkatan Perlindungan Kawasan Permukiman Rawan Baniir**	**19%**	**44.350.000.000**	**2%**	**41.876.512.971**	**5%**	**15.111.522.195**				**0%**		**41.876.512.971**		**94%**	Dinas Pekerjaan Umum Dan Tata Ruang	
			Pengelolaan SDA dan Bangunan Pengaman Pantai pada Wilayah Sungai (WS) dalam 1 (satu) Daerah Kabupaten/Kota	Persentase peningkatan pengamanan kawasan rawan banjir	**5%**	**43.250.000.000**	**2%**	**41.426.592.971**	**4%**	**14.811.522.195**				**0%**		**41.426.592.971**		96%	Dinas Pekerjaan Umum Dan Tata Ruang	
			Operasi dan Pemeliharaan Tanggul dan Tebing Sungai	Panjang Tanggul dan Tebing Sungai yang Dipelihara	**184 KM**	**2.800.000.000**	**151.23 KM**	**3.700.704.971**						**#DIV/0!**		**3.700.704.971**		132%	Dinas Pekerjaan Umum Dan Tata Ruang	
			Operasi dan Pemeliharaan Polder/Kolam Retensi	Jumlah Polder/Kolam Retensi yang Dioperasikan dan Dipelihara	**5 Unit**	**200.000.000**								**#DIV/0!**		**-**		0%	Dinas Pekerjaan Umum Dan Tata Ruang	
			Normalisasi/Restorasi Sungai	**Panjang Sungai yang Dinormalisasi/Direstorasi**	**4,0 KM**	**600.000.000**	**2.3 KM**	**598.650.000**	**0,60 KM**	**300.000.000**				**0%**		**598.650.000**		**100%**	Dinas Pekerjaan Umum Dan Tata Ruang	
			Peningkatan Bangunan Perkuatan Tebing	Panjang Bangunan Perkuatan Tebing yang Ditingkatkan	**0,47 KM**	**4.700.000.000**			**0,32 KM**	**2.224.950.000**				**0%**		**-**		0%	Dinas Pekerjaan Umum Dan Tata Ruang	
			Pembangunan Bangunan Perkuatan Tebing	**Panjang Bangunan Perkuatan Tebing yang Dibangun**			**0.606 KM**	**4.338.122.000**						**#DIV/0!**		**4.338.122.000**		**#DIV/0!**	Dinas Pekerjaan Umum Dan Tata Ruang	
			Rehabilitasi Bangunan Perkuatan Tebing	Panjang Bangunan Perkuatan Tebing yang Direhabilitasi			**0.11 KM**	**846.700.000**						**#DIV/0!**		**846.700.000**		#DIV/0!	Dinas Pekerjaan Umum Dan Tata Ruang	
			Pembangunan Tanggul Sungai	Panjang Tanggul Sungai yang Dibangun	**7,14 KM**	**25.000.000.000**	**5.60 KM**	**23.098.447.000**	**3,64 KM**	**6.428.572.195**				**0%**		**23.098.447.000**		92%	Dinas Pekerjaan Umum Dan Tata Ruang	
			Penyusunan Rencana Teknis dan Dokumen Lingkungan Hidup untuk Konstruksi Pengendali Banjir, Lahar, dan Pengaman Pantai	Jumlah Dokumen Rencana Teknis dan Dokumen Lingkungan Hidup untuk Konstruksi Pengendali Banjir, Lahar, dan Pengaman Pantai yang Disusun	**1 Dokumen**	**300.000.000**								**#DIV/0!**		**-**		0%	Dinas Pekerjaan Umum Dan Tata Ruang	
			Rehabilitasi Tanggul Sungai	**Panjang Tanggul Sungai yang Direhabilitasi**	**1,48 KM**	**9.650.000.000**	**2.22 KM**	**8.843.969.000**	**1,17 KM**	**5.858.000.000**				**0%**		**8.843.969.000**		**92%**	Dinas Pekerjaan Umum Dan Tata Ruang	
			Pengembangan dan Pengelolaan Sistem Irigasi Primer dan Sekunder pada Daerah Irigasi yang Luasnya dibawah 1000 Ha dalam 1 (satu) Daerah Kabupaten/Kota	**Persentase Peningkatan Luas Daerah irigasi Kewenangan Kab/Kota Yang Di Layani**	**64%**	**1.100.000.000**	**55%**	**449.920.000**	**51%**	**300.000.000**				**0%**		**449.920.000**		**41%**	Dinas Pekerjaan Umum Dan Tata Ruang	
			Penyusunan Dukungan Teknis bidang Irigasi dan Rawa	Jumlah Dukungan Teknis bidang Irigasi dan Rawa yang Disusun	**1 Dokumen**	**50.000.000**								**#DIV/0!**		**-**		0%	Dinas Pekerjaan Umum Dan Tata Ruang	
			Rehabilitasi Jaringan Irigasi Rawa	Panjang Jaringan Irigasi Rawa yang Direhabilitasi	**0,04 KM**	**200.000.000**								**#DIV/0!**		**-**		0%	Dinas Pekerjaan Umum Dan Tata Ruang	
			Pembangunan Jaringan Irigasi Rawa	Panjang Jaringan Irigasi Rawa yang Dibangun	**0,08 KM**	**400.000.000**								**#DIV/0!**		**-**		0%	Dinas Pekerjaan Umum Dan Tata Ruang	
			Operasi dan Pemeliharaan Jaringan Irigasi Rawa	Panjang Jaringan Irigasi Rawa yang Dioperasikan dan Dipelihara	**9,0 KM**	**450.000.000**	**9.88 KM**	**449.920.000**	**9 KM**	**300.000.000**				**0%**		**449.920.000**		100%	Dinas Pekerjaan Umum Dan Tata Ruang	
			PROGRAM PENGELOLAAN DAN PENGEMBANGAN SISTEM DRAINASE	Persentase Cakupan Drainase dalam kondisi baik	**36%**	**11.200.000.000**	**4%**	**9.415.658.216**	**12%**	**10.862.590.109**		**237.670.000,00**		**2%**		**9.653.328.216**		86%	Dinas Pekerjaan Umum Dan Tata Ruang	

No	Urusan Pemerintahan	OPD	Urusuan Program/Kegiatan/sub Kegiatan	Indikaator Kinerja Program (*Outcome*)/ Kegiatan (Output)	Capaian Kinerja RPJMD pada Tahun 2029 (Akhir Periode RPJMD)		Realisasi Capaian Kinerja RKPD s/d Tahun Lalu (Tahun 2025)		Target Kinerja dan Anggaran RKPD Kota Jambi Tahun Berjalan (Tahun 2026)		Realisasi Capaian Kinerja dan Anggaran RKPD Kota Jambi yang		Tingkat Capaian Kinerja dan Realisasi Anggaran RKPD		Realisasi Kinerja dan Anggaran RPJMD Kota Jambi s/d Tahun 2026		Tingkat Capaian Kinerja dan Realisasi Anggaran RPJMD		Perangkat Daerah Penanggung Jawab	Ket
1		2		*4*	5		6		7		8		9 = 8/7 x 100%		10 = 6 + 8		11 = 10/5 x 100%			
					K	Rp	K	Rp	K	Rp	K	Rp	K	%	K	Rp	K	%		
			Pengelolaan dan Pengembangan Sistem Drainase yang Terhubung Langsung dengan Sungai dalam Daerah Kabupaten/Kota	Persentase Peningkatan Saluran Drainase Yang Dibangun Dan Beroperasi	**8%**	**11.200.000.000**	**3%**	**9.415.658.216**	**7%**	**10.862.590.109**		**237.670.000,00**		**2%**		**9.653.328.216**		86%	Dinas Pekerjaan Umum Dan Tata Ruang	
			Pembangunan Sistem Drainase Lingkungan	**Panjang Saluran Drainase Lingkungan yang Dibangun**	**963 M**	**2.600.000.000**	**4598.71 M**	**8.094.515.108**	**10000 M**	**4.780.782.905**				**0%**		**8.094.515.108**		**311%**	Dinas Pekerjaan Umum Dan Tata Ruang	
			Operasi dan Pemeliharaan Sistem Drainase Lingkungan	Panjang Sistem Drainase Lingkungan yang Beroperasi dan Terpelihara	**210 Meter**	**1.400.000.000**	**420.11 M**	**1.321.143.108**	**1500 Meter**	**1.300.000.000**				**0%**		**1.321.143.108**		94%	Dinas Pekerjaan Umum Dan Tata Ruang	
			Penyusunan Rencana, Kebijakan, Strategi dan Teknis Sistem Drainase Lingkungan	Jumlah Dokumen Rencana, Kebijakan, Strategi dan Teknis Sistem Drainase Lingkungan yang disusun	**1 Dokumen**	**300.000.000**			**3 Dokumen**	**319.003.724**				**0%**		-		0%	Dinas Pekerjaan Umum Dan Tata Ruang	
			Peningkatan Sistem Drainase Perkotaan	**Jumlah Sistem Drainase Perkotaan yang Ditingkatkan**	**1 Sistem Drainase Perkotaan**	**1.000.000.000**			**1 Sistem Drainase Perkotaan**	**500.000.000**				**0%**		-		**0%**	Dinas Pekerjaan Umum Dan Tata Ruang	
			Rehabilitasi Sistem Drainase Perkotaan	**Jumlah Sistem Drainase Perkotaan yang Direhabilitasi**	**2 Sistem Drainase Perkotaan**	**2.200.000.000**			**1 Sistem Drainase Perkotaan**	**800.000.000**				**0%**		-		**0%**	Dinas Pekerjaan Umum Dan Tata Ruang	
			Pembangunan Sistem Drainase Perkotaan	Jumlah Sistem Drainase Perkotaan yang Dibangun	**2 Sistem Drainase Perkotaan**	**2.000.000.000**								**#DIV/0!**		-		0%	Dinas Pekerjaan Umum Dan Tata Ruang	
			Penyusunan Rencana, Kebijakan, Strategi dan Teknis Sistem Drainase Perkotaan	**Jumlah Dokumen Rencana, Kebijakan, Strategi dan Teknis Sistem Drainase Perkotaan yang disusun**	**2 Dokumen**	**200.000.000**								**#DIV/0!**		-		**0%**	Dinas Pekerjaan Umum Dan Tata Ruang	
			Operasi dan Pemeliharaan Sistem Drainase Perkotaan	**Jumlah Sistem Drainase Perkotaan yang Beroperasi dan Terpelihara**	**2 Sistem Drainase Perkotaan**	**1.500.000.000**			**4 Sistem Drainase Perkotaan**	**3.162.803.480**		**237.670.000,00**		**8%**		**237.670.000**		**16%**	Dinas Pekerjaan Umum Dan Tata Ruang	
			PROGRAM PENGELOLAAN DAN PENGEMBANGAN SISTEM PENYEDIAAN AIR MINUM	Akses Rumah Tangga Perkotaan terhadap Air Minum Perpipaan	**0,9027**	**9.900.000.000**	**0,84270061**	**8.930.277.487**	**0,8427**	**6.600.000.000**				**0%**		**8.930.277.487**		90%	Dinas Pekerjaan Umum Dan Tata Ruang	
			Pengelolaan dan Pengembangan Sistem Penyediaan Air Minum (SPAM) di Daerah Kabupaten/Kota	Persentase peningkatan cakupan layanan SPAM di kawasan perkotaan	**2%**	**9.900.000.000**	**0,014300081**	**893027748700%**	**1%**	**6.600.000.000**				**0%**		**8.930.277.487**		90%	Dinas Pekerjaan Umum Dan Tata Ruang	
			Perluasan Sistem Penyediaan Air Minum (SPAM) Jaringan Perpipaan	**Jumlah Sambungan Rumah yang terlayani oleh perluasan Sistem Penyediaan Air Minum (SPAM) Jaringan Perpipaan**	**250 SR**	**9.900.000.000**	**250 SR**	**8.930.277.487**	**162 SR**	**6.600.000.000**				**0%**		**8.930.277.487**		**90%**	Dinas Pekerjaan Umum Dan Tata Ruang	
			PROGRAM PENATAAN BANGUNAN GEDUNG	**Persentase Bangunan Gedung dalam Kondisi Baik**	**0,798469388**	**59.950.000.000**	**0,793367347**	**55.359.957.790**	**0,790816327**	**5.743.938.129**				**0%**		**55.359.957.790**		**92%**	Dinas Pekerjaan Umum Dan Tata Ruang	
			Penyelenggaraan Bangunan Gedung di Wilayah Daerah Kabupaten/Kota, Pemberian Izin Mendirikan Bangunan (IMB) dan Sertifikat Laik Fungsi Bangunan Gedung	Persentase Peningkatan Gedung Pemerintah dalam Kondisi Baik	**0,00255102**	**59.950.000.000**	**0,005102041**	**55.359.957.790**	**0,001205937**	**5.743.938.129**				**0%**		**55.359.957.790**		92%	Dinas Pekerjaan Umum Dan Tata Ruang	
			Pengubahsuaian Bangunan Gedung untuk Kepentingan Strategis Daerah Kabupaten/Kota	Jumlah Bangunan Gedung untuk Kepentingan Strategis Daerah Kabupaten/Kota yang Diubahsuaikan	**10 Bangunan Gedung**	**58.000.000.000**	**16 Bangunan Gedung**	**53.590.756.682**	**10 Bangunan Gedung**	**4.660.686.584**				**0%**		**53.590.756.682**		92%	Dinas Pekerjaan Umum Dan Tata Ruang	
			Pemeliharaan, Perawatan, dan Pemeriksaan Berkala Bangunan Gedung untuk Kepentingan Strategis Daerah Kabupaten/Kota	**Jumlah Bangunan Gedung untuk Kepentingan Strategis Kabupaten/Kota yang Dipelihara, Dirawat, dan Diperiksa Berkala**	**17 Bangunan Gedung**	**1.250.000.000**	**23 Bangunan Gedung**	**1.149.898.390**	**15 Bangunan Gedung**	**416.409.990**				**0%**		**1.149.898.390**		**92%**	Dinas Pekerjaan Umum Dan Tata Ruang	
			Penyelenggaraan Penerbitan Persetujuan Bangunan Gedung (PBG), Sertifikat Laik Fungsi (SLF), Surat Bukti Kepemilikan Bangunan Gedung (SBKBG), Rencana Teknis Pembongkaran Bangunan Gedung (RTB), Tim Profesi Ahli (TPA), Tim Penilai Teknis (TPT), Penilik, dan Pendataan Bangunan Gedung melalui SIMBG	**Jumlah Penerbitan Persetujuan Bangunan Gedung (PBG), Sertifikat Laik Fungsi (SLF), Surat Bukti Kepemilikan Bangunan Gedung (SBKBG), Rencana Teknis Pembongkaran Bangunan Gedung (RTB), Tim Profesi Ahli (TPA), Tim Penilai Teknis (TPT), Penilik, dan Pendataan Bangunan Gedung melalui SIMBG**	**500 Dokumen**	**700.000.000**	**840 Dokumen**	**619.302.718**	**500 Dokumen**	**666.841.555**				**0%**		**619.302.718**		**88%**	Dinas Pekerjaan Umum Dan Tata Ruang	
			PROGRAM PENATAAN BANGUNAN DAN LINGKUNGANNYA	Persentase Penataan Bangunan dan Lingkungan	**40%**	**22.700.000.000**	**38%**	**20.830.482.395**	**39%**	**5.506.061.870**				**0%**		**20.830.482.395**		92%	Dinas Pekerjaan Umum Dan Tata Ruang	
			Penyelenggaraan Penataan Bangunan dan Lingkungannya di Daerah Kabupaten/Kota	Persentase Peningkatan Bangunan dan Lingkungan dalam Kondisi Baik	**1%**	**22.700.000.000**	**1%**	**20.830.482.395**	**1%**	**5.506.061.870**				**0%**		**20.830.482.395**		92%	Dinas Pekerjaan Umum Dan Tata Ruang	
			Penataan Bangunan dan Lingkungan Kawasan Cagar Budaya, Kawasan Pariwisata, Kawasan Sistem Perkotaan Nasional dan Kawasan Strategis Lainnya	**Jumlah Bangunan dan Lingkungan Kawasan Cagar Budaya, Kawasan Pariwisata, Kawasan Sistem Perkotaan Nasional dan Kawasan Strategis Lainnya yang Ditata**	**1 Kawasan**	**22.700.000.000**	**2 Kawasan**	**20.830.482.395**	**1 Kawasan**	**5.506.061.870**				**0%**		**20.830.482.395**		**92%**	Dinas Pekerjaan Umum Dan Tata Ruang	
			PROGRAM PENYELENGGARAAN JALAN	**Tingkat Kemantapan Jalan kabupaten/kota**	**0,90628611**	**115.500.000.000**	**0,715666581**	**110.027.538.661**	**0,784646791**	**43.144.294.325**		**261.880.825,00**		**1%**		**110.289.419.486**		**95%**	Dinas Pekerjaan Umum Dan Tata Ruang	
			Penyelenggaraan Jalan Kabupaten/ Kota	Persentase peningkatan panjang jalan kota dalam kondisi mantap	**0,037304522**	**115.500.000.000**	**0,038253439**	**110.027.538.661**	**0,087974732**	**43.144.294.325**		**261.880.825,00**		**1%**		**110.289.419.486**		95%	Dinas Pekerjaan Umum Dan Tata Ruang	
			Pengelolaan Leger Jalan	**Jumlah Dokumen Leger Jalan yang Dikelola**	**1 Dokumen**	**200.000.000**	**3 Dokumen**	**995.200.000**						**#DIV/0!**		**995.200.000**		**498%**	Dinas Pekerjaan Umum Dan Tata Ruang	
			Penyusunan Rencana, Kebijakan, dan Strategi Pengembangan Jaringan Jalan Serta Perencanaan Teknis Penyelenggaraan Jalan dan Jembatan	**Jumlah Dokumen Rencana, Kebijakan, Strategi dan Teknis Pengembangan Jaringan Jalan serta Perencanaan Teknis Penyelenggaraan Jalan dan Jembatan yang Disusun**	**9 Dokumen**	**1.050.000.000**	**8 Dokumen**	**950.100.000**	**8 Dokumen**	**640.000.000**				**0%**		**950.100.000**		**90%**	Dinas Pekerjaan Umum Dan Tata Ruang	
			Penggantian Jembatan	Jumlah Jembatan yang Diganti	**15 M**	**4.650.000.000**	**1 Jembatan**	**4.269.550.000**						**#DIV/0!**		**4.269.550.000**		92%	Dinas Pekerjaan Umum Dan Tata Ruang	
			Pembangunan Jalan	Panjang Jalan yang Dibangun	**30,31**	**71.000.000.000**	**29.25 Km**	**68.400.098.629**	**13 KM**	**39.324.860.000**		**127.212.175,00**		**0%**		**68.527.310.804**		97%	Dinas Pekerjaan Umum Dan Tata Ruang	
			Rekonstruksi Jalan	Panjang Jalan yang Direkonstruksi	**4,66**	**17.020.000.000**	**5.416 Km**	**15.411.831.408**						**#DIV/0!**		**15.411.831.408**		91%	Dinas Pekerjaan Umum Dan Tata Ruang	
			Pemeliharaan Rutin Jembatan	Jumlah Jembatan yang Dipelihara Secara Rutin	**5 Jembatan**	**250.000.000**	**10 Jembatan**	**175.101.500**	**5 Jembatan**	**200.000.000**				**0%**		**175.101.500**		70%	Dinas Pekerjaan Umum Dan Tata Ruang	
			Survey Kondisi Jalan/Jembatan	**Panjang Jalan/Jembatan yang Disurvey Kondisinya**	**519 KM**	**330.000.000**	**519 Km**	**297.700.000**	**519 KM**	**300.000.000**				**0%**		**297.700.000**		**90%**	Dinas Pekerjaan Umum Dan Tata Ruang	
			Rehabilitasi Jalan	**Panjang Jalan yang Direhabilitasi**	**14,41**	**16.000.000.000**	**10.79 Km**	**14.980.990.000**						**#DIV/0!**		**14.980.990.000**		**94%**	Dinas Pekerjaan Umum Dan Tata Ruang	

No	Urusan Pemerintahan	OPD	Urusuan Program/Kegiatan/sub Kegiatan	Indikaator Kinerja Program (*Outcome*)/ Kegiatan (Output)	Capaian Kinerja RPJMD pada Tahun 2029 (Akhir Periode RPJMD)		Realisasi Capaian Kinerja RKPD s/d Tahun Lalu (Tahun 2025)		Target Kinerja dan Anggaran RKPD Kota Jambi Tahun Berjalan (Tahun 2026)		Realisasi Capaian Kinerja dan Anggaran RKPD Kota Jambi yang		Tingkat Capaian Kinerja dan Realisasi Anggaran RKPD		Realisasi Kinerja dan Anggaran RPJMD Kota Jambi s/d Tahun 2026		Tingkat Capaian Kinerja dan Realisasi Anggaran RPJMD		Perangkat Daerah Penanggung Jawab	Ket
1		2		*4*	5		6		7		8		9 = 8/7 x 100%		10 = 6 + 8		11 = 10/5 x 100%			
					K	Rp	K	Rp	K	Rp	K	Rp	K	%	K	Rp	K	%		
			Pemeliharaan Rutin Jalan	Panjang Jalan yang Dipelihara Secara Rutin	**2,95**	**5.000.000.000**	**4.16 Km**	**4.546.967.124**	**1,5 KM**	**2.679.434.325**		**134.668.650,00**		**5%**		**4.681.635.774**		94%	Dinas Pekerjaan Umum Dan Tata Ruang	
			PROGRAM PENGEMBANGAN JASA KONSTRUKSI	Persentase Tenaga Kerja Konstruksi kualifikasi Terampil dan Badan usaha Jasa Konstruksi yang berkompeten	**67%**	**1.320.000.000**	**21%**	**1.158.609.352**	**34%**	**1.099.888.085**		**16.845.128,00**		**2%**		**1.175.454.480**		89%	Dinas Pekerjaan Umum Dan Tata Ruang	
			Penyelenggaraan Pelatihan Tenaga Teramoil Konstruksi	**Persentase Tenaga Kerja Konstruksi yang Terlatih dan Bersifikat**	**56%**	**1.000.000.000**	**11%**	**810.833.860**	**21%**	**921.970.895**		**8.131.828,00**		**1%**		**818.965.688**		**82%**	Dinas Pekerjaan Umum Dan Tata Ruang	
			Fasilitasi Sertifikasi Tenaga Kerja Konstruksi Kualifikasi Jabatan Operator dan Teknisi atau Analis	**Jumlah Tenaga Kerja Konstruksi Kualifikasi Jabatan Operator dan Teknisi atau Analis yang Difasilitasi Sertifikasi**	**275 Orang**	**450.000.000**	**245 orang**	**386.434.900**	**245 Orang**	**395.505.300**		**1.498.500,00**		**0%**		**387.933.400**		**86%**	Dinas Pekerjaan Umum Dan Tata Ruang	
			Pembinaan dan Peningkatan Kapasitas Kelembagaan Jasa Konstruksi	Jumlah Lembaga Jasa Konstruksi yang Dibina dan Ditingkatkan Kapasitasnya	**53 Lembaga**	**100.000.000**			**45 Lembaga**	**67.631.360**		**0,00**		**0%**		**-**		0%	Dinas Pekerjaan Umum Dan Tata Ruang	
			Pemantauan dan Evaluasi Pelatihan Tenaga Kerja Konstruksi Kualifikasi Jabatan Operator dan Teknisi atau Analis	Jumlah Tenaga Kerja Konstruksi Kualifikasi Jabatan Operator dan Teknisi atau Analis yang Dipantau dan Dievaluasi Pelatihannya	**1 Dokumen**	**30.000.000**	**1 Dokumen**	**27.093.200**	**1 Dokumen**	**20.699.780**		**6.633.328,00**		**32%**		**33.726.528**		112%	Dinas Pekerjaan Umum Dan Tata Ruang	
			Pelatihan Tenaga Kerja Konstruksi Kualifikasi Jabatan Operator, Teknisi atau Analis	Jumlah Tenaga Kerja Konstruksi Kualifikasi Jabatan Operator, Teknisi atau Analis yang Dilatih	**150 Orang**	**420.000.000**	**150 orang**	**397.305.760**	**150 Orang**	**438.134.455**				**0%**		**397.305.760**		95%	Dinas Pekerjaan Umum Dan Tata Ruang	
			Penyelenggaraan Sistem Informasi Jasa Konstruksi Cakupan Daerah Kabupaten/Kota	Persentase Layanan Infromasi Jasa Konstruksi	**64%**	**190.000.000**	**8%**	**158.375.958**	**16%**	**50.119.070**		**5.554.300,00**		**11%**		**163.930.258**		86%	Dinas Pekerjaan Umum Dan Tata Ruang	
			Penyediaan Data dan Informasi Jasa Konstruksi Cakupan Kabupaten/Kota	Jumlah Dokumen Data dan Informasi Jasa Konstruksi Cakupan Kabupaten/Kota yang Disediakan	**1 Dokumen**	**35.000.000**	**1 Dokumen**	**28.045.370**	**1 Dokumen**	**26.421.030**		**5.554.300,00**		**21%**		**33.599.670**		96%	Dinas Pekerjaan Umum Dan Tata Ruang	
			Operasionalisasi Layanan Informasi Jasa Konstruksi	Jumlah Layanan Informasi Jasa Konstruksi yang Dioperasikan	**2 Layanan Informasi**	**155.000.000**	**1 Layanan Informasi**	**130.330.588**	**1 Layanan Informasi**	**23.698.040**				**0%**		**130.330.588**		84%	Dinas Pekerjaan Umum Dan Tata Ruang	
			Penerbitan Izin Usaha Jasa Konstruksi Nasional (Non Kecil dan Kecil)	Persentase Kepatuhan Badan Usaha Jasa Konstruksi			**1**	**95.098.196**						**#DIV/0!**		**95.098.196**		#DIV/0!	Dinas Pekerjaan Umum Dan Tata Ruang	
			Penyusunan Produk Hukum Daerah terkait Penyelenggaraan Jasa Konstruksi di Kabupaten/Kota	Jumlah Dokumen Produk Hukum Daerah terkait Penyelenggaraan Jasa Konstruksi di Kabupaten/Kota yang Disusun			**1 Dokumen**	**95.098.196**						**#DIV/0!**		**95.098.196**		#DIV/0!	Dinas Pekerjaan Umum Dan Tata Ruang	
			Pengawasan Tertib Usaha, Tertib Penyelenggaraan dan Tertib Pemanfaatan Jasa Konstruksi	**Persentase Tertib Penyelenggaraan dan Tertib Pemanfaatan Jasa Konstruksi Ke-PU an**	**77%**	**130.000.000**	**7%**	**94.301.338**	**22%**	**127.798.120**		**3.159.000,00**		**2%**		**97.460.338**		**75%**	Dinas Pekerjaan Umum Dan Tata Ruang	
			Pengawasan dan Evaluasi Tertib Penyelenggaraan Jasa Konstruksi Kabupaten/Kota	**Jumlah Paket Pekerjaan Jasa Konstruksi Kabupaten/Kota yang Diawasi dan Dievaluasi Tertib Penyelenggaraan**	**1 Paket Pekerjaan**	**20.000.000**	**1 Paket Pekerjaan**	**14.771.250**	**1 Paket Pekerjaan**	**8.910.830**		**3.159.000,00**		**35%**		**17.930.250**		**90%**	Dinas Pekerjaan Umum Dan Tata Ruang	
			Pembinaan Tertib Usaha, Tertib Penyelenggaraan, dan Tertib Pemanfaatan Produk Jasa Konstruksi	Jumlah Lembaga Jasa Konstruksi yang Dibina Tertib Usaha, Tertib Penyelenggaraan, dan Tertib Pemanfaatan Produk	**76 Lembaga**	**100.000.000**	**50 Lembaga**	**79.530.088**	**80 Lembaga**	**108.164.940**				**0%**		**79.530.088**		80%	Dinas Pekerjaan Umum Dan Tata Ruang	
			Pengawasan dan Evaluasi Tertib Usaha Jasa Konstruksi Kabupaten/Kota	Jumlah Badan Usaha Jasa Konstruksi Kabupaten/Kota yang Diawasi dan Dievaluasi Tertib Usaha	**77 Badan Usaha**	**10.000.000**			**130 Badan Usaha**	**10.722.350**				**0%**		**-**		0%	Dinas Pekerjaan Umum Dan Tata Ruang	
			PROGRAM PENYELENGGARAAN PENATAAN RUANG	Nilai Kinerja Pelaksanaan Penataan Ruang	**80 Nilai**	**1.325.000.000**	**71.74 Nilai***	**848.995.905**	**72 Nilai**	**799.997.310**				**0%**		**848.995.905**		64%	Dinas Pekerjaan Umum Dan Tata Ruang	
			Penetapan Rencana Tata Ruang Wilayah (RTRW) dan Rencana Rinci Tata Ruang (RRTR) Kabupaten/Kota	**Persentase ketersediaan dokumen tata ruang Kota Jambi untuk pengendalian perizinan dan investasi**	**99%**	**80.000.000**	**95%**	**43.197.100**	**96%**	**419.338.840**				**0%**		**43.197.100**		**54%**	Dinas Pekerjaan Umum Dan Tata Ruang	
			Penetapan Kebijakan dalam rangka Pelaksanaan Penataan Ruang	Jumlah Dokumen Kebijakan Perda/Perkada selain RTRW Kabupaten/Kota	**1 Dokumen**	**30.000.000**	**1 Dokumen**	**4.339.300**	**1 Dokumen**	**5.435.670**				**0%**		**4.339.300**		14%	Dinas Pekerjaan Umum Dan Tata Ruang	
			Pelaksanaan Persetujuan Substansi RDTR Kabupaten/Kota	Jumlah dokumen administrasi persetujuan substansi RDTR Kabupaten/Kota	**1 Dokumen**	**20.000.000**	**1 Dokumen**	**21.600.000**	**1 Dokumen**	**395.649.900**				**0%**		**21.600.000**		108%	Dinas Pekerjaan Umum Dan Tata Ruang	
			Penetapan RTRW Kabupaten/Kota	Jumlah Perda RTRW Kabupaten/Kota	**1 Dokumen**	**10.000.000**	**1 Dokumen**	**9.747.300**						**#DIV/0!**		**9.747.300**		97%	Dinas Pekerjaan Umum Dan Tata Ruang	
			Sosialisasi Kebijakan dan Peraturan Perundang-Undangan Bidang Penataan Ruang	Jumlah laporan sosialisasi kebijakan dan peraturan perundang-undangan bidang penataan ruang.	**1 Laporan**	**20.000.000**	**1 Laporan**	**7.510.500**	**1 Laporan**	**18.253.270**				**0%**		**7.510.500**		38%	Dinas Pekerjaan Umum Dan Tata Ruang	
			Koordinasi dan Sinkronisasi Perencanaan Tata Ruang Daerah Kabupaten/Kota	**Persentase ketersediaan dokumen RRTR**	**100%**	**460.000.000**	**70%**	**437.122.425**	**100%**	**39.125.540**				**0%**		**437.122.425**		**95%**	Dinas Pekerjaan Umum Dan Tata Ruang	
			Koordinasi dan Sinkronisasi Penyusunan RRTR Kabupaten/Kota	Jumlah Dokumen Koordinasi dan Sinkronisasi Penyusunan RRTR Kabupaten/Kota										**#DIV/0!**		**-**		#DIV/0!	Dinas Pekerjaan Umum Dan Tata Ruang	
			Penyusunan Peta Dasar	**Jumlah data SHP Peta Dasar**	**1 Peta**	**100.000.000**								**#DIV/0!**		**-**		**0%**	Dinas Pekerjaan Umum Dan Tata Ruang	
			Penyusunan RDTR Kabupaten/Kota	Jumlah materi teknis dan ranperkada RDTR Kabupaten/Kota	**1 Dokumen**	**300.000.000**	**1 Dokumen**	**437.122.425**	**1 Dokumen**	**4.125.540**				**0%**		**437.122.425**		146%	Dinas Pekerjaan Umum Dan Tata Ruang	
			Peningkatan kompetensi SDM bidang penataan ruang	Jumlah SDM yang mendapatkan pendidikan dan pelatihan	**5 orang**	**60.000.000**	**6 Orang**		**5 Orang**	**35.000.000**				**0%**		**-**		0%	Dinas Pekerjaan Umum Dan Tata Ruang	
			Koordinasi dan Sinkronisasi Pemanfaatan Ruang Daerah Kabupaten/Kota	**Persentase kesesuaian rencana pembangunan untuk investasi dengan rencana tata ruang Kota Jambi**	**90%**	**330.000.000**	**89%**	**182.813.846**	**90%**	**112.087.370**				**0%**		**182.813.846**		**55%**	Dinas Pekerjaan Umum Dan Tata Ruang	
			Pelaksanaan Persetujuan Kesesuaian Kegiatan Pemanfaatan Ruang	**Jumlah layanan Persetujuan KKPR sesuai dengan ketentuan waktu yang berlaku**	**153 berkas**	**130.000.000**	**51 Layanan**	**113.744.446**	**50 Layanan**	**11.700.000**				**0%**		**113.744.446**		**87%**	Dinas Pekerjaan Umum Dan Tata Ruang	
			Pelaksanaan Sinkronisasi Program Pemanfaatan Ruang	Jumlah dokumen sinkronisasi program pemanfaatan ruang	**1 Dokumen**	**100.000.000**								**#DIV/0!**		**-**		0%	Dinas Pekerjaan Umum Dan Tata Ruang	
			Sistem informasi dan komunikasi penataan ruang	Jumlah sistem informasi dan komunikasi penataan ruang	**1 sistem**	**100.000.000**	**1 Sistem Informasi**	**69.069.400**	**1 Sistem Informasi**	**100.387.370**				**0%**		**69.069.400**		69%	Dinas Pekerjaan Umum Dan Tata Ruang	
			Koordinasi dan Sinkronisasi Pengendalian Pemanfaatan Ruang Daerah Kabupaten/Kota	Persentase kegiatan pemanfaatan ruang sesuai dengan tata ruang Kota Jambi	**82%**	**455.000.000**	**78%**	**185.862.534**	**79%**	**229.445.560**				**0%**		**185.862.534**		41%	Dinas Pekerjaan Umum Dan Tata Ruang	
			Koordinasi Pelaksanaan Penataan Ruang	Jumlah Dokumen Koordinasi Pelaksanaan Penataan Ruang	**12 berkas**	**25.000.000**	**1 Dokumen**	**15.198.370**	**1 Dokumen**	**81.266.810**				**0%**		**15.198.370**		61%	Dinas Pekerjaan Umum Dan Tata Ruang	
			Penilaian Pelaksanaan Kesesuaian Kegiatan Pemanfaatan Ruang dan/atau pernyataan mandiri pelaku UMK	**Dokumen tekstual dan spasial hasil Penilaian Pelaksanaan Kesesuaian Kegiatan Pemanfaatan Ruang**	**60 Dokumen**	**150.000.000**	**133 Dokumen**	**111.378.000**	**12 Dokumen**	**4.578.750**				**0%**		**111.378.000**		**74%**	Dinas Pekerjaan Umum Dan Tata Ruang	
			Operasionalisasi Tugas dan Fungsi Forum Penataan Ruang	Jumlah Laporan Pelaksanaan Tugas dan Fungsi Forum Penataan Ruang	**3 Laporan**	**30.000.000**	**4 Laporan**		**3 Laporan**	**47.100.000**				**0%**		**-**		0%	Dinas Pekerjaan Umum Dan Tata Ruang	

No	Urusan Pemerintahan	OPD	Urusuan Program/Kegiatan/sub Kegiatan	Indikaator Kinerja Program (*Outcome*)/ Kegiatan (Output)	Capaian Kinerja RPJMD pada Tahun 2029 (Akhir Periode RPJMD)		Realisasi Capaian Kinerja RKPD s/d Tahun Lalu (Tahun 2025)		Target Kinerja dan Anggaran RKPD Kota Jambi Tahun Berjalan (Tahun 2026)		Realisasi Capaian Kinerja dan Anggaran RKPD Kota Jambi yang		Tingkat Capaian Kinerja dan Realisasi Anggaran RKPD		Realisasi Kinerja dan Anggaran RPJMD Kota Jambi s/d Tahun 2026		Tingkat Capaian Kinerja dan Realisasi Anggaran RPJMD		Perangkat Daerah Penanggung Jawab	Ket
1		2		*4*	5		6		7		8		9 = 8/7 x 100%		10 = 6 + 8		11 = 10/5 x 100%			
					K	Rp	K	Rp	K	Rp	K	Rp	K	%	K	Rp	K	%		
			Penilaian Perwujudan RTR	Jumlah dokumen tekstual dan spasial hasil Penilaian Perwujudan RTR	**1 Dokumen**	**200.000.000**	**1 Dokumen**	**59.286.164**	**1 Dokumen**	**96.500.000**				**0%**		**59.286.164**		30%	Dinas Pekerjaan Umum Dan Tata Ruang	
			Pemberian insentif dan/atau disinsentif non fiskal	**Jumlah berita acara pemberian insentif dan/atau disinsentif non fiskal**	**2 Berita Acara**	**50.000.000**								**#DIV/0!**		**-**		**0%**	Dinas Pekerjaan Umum Dan Tata Ruang	
			PROGRAM PENUNJANG URUSAN PEMERINTAHAN DAERAH KABUPATEN/ KOTA	**Predikat Akuntabilitas Kinerja Perangkat Daerah**	**Predikat A**	**19.123.121.000**	**BB Predikat**	**16.600.976.951**	**BB Predikat**	**21.185.008.473**		**4.348.947.096,00**		**21%**		**20.949.924.047**		**110%**	Dinas Pekerjaan Umum Dan Tata Ruang	
			Perencanaan, Penganggaran, dan Evaluasi Kineria Peranokat Daerah	**Nilai AKIP Perangkat Daerah**	**80,70 Nilai**	**323.200.000**	**79.10 Nilai**	**140.869.689**	**79.30 Nilai**	**46.616.260**		**0,00**		**0%**		**140.869.689**		**44%**	Dinas Pekerjaan Umum Dan Tata Ruang	
			Penyusunan Dokumen Perencanaan Perangkat Daerah	Jumlah Dokumen Perencanaan Perangkat Daerah	**5 Dokumen**	**110.000.000**	**5 Dokumen**	**98.091.647**	**5 Dokumen**	**30.789.880**				**0%**		**98.091.647**		89%	Dinas Pekerjaan Umum Dan Tata Ruang	
			Koordinasi dan Penyusunan Laporan Capaian Kinerja dan Ikhtisar Realisasi kinerja SKPD	Jumlah Laporan Capaian Kinerja dan Ikhtisar Realisasi Kinerja SKPD dan Laporan Hasil Koordinasi Penyusunan Laporan Capaian Kinerja dan Ikhtisar Realisasi Kinerja SKPD	**2 Laporan**	**50.000.000**	**2 Laporan**	**42.778.042**	**2 Laporan**	**15.826.380**				**0%**		**42.778.042**		86%	Dinas Pekerjaan Umum Dan Tata Ruang	
			Pelaksanaan Pengumpulan Data Statistik Sektoral Daerah	Jumlah Data Statistik Sektoral Daerah yang Telah Dikumpulkan dan Diperiksa Lingkup Perangkat Daerah	**1 Data**	**163.200.000**								**#DIV/0!**		**-**		0%	Dinas Pekerjaan Umum Dan Tata Ruang	
			Administrasi Keuangan Perangkat Daerah	**Persentase penyampaian Laporan Keuangan Tepat Waktu**	**1**	**15.260.921.000**	**1**	**12.864.635.023**	**1**	**18.563.833.224**		**4.167.437.647,00**		**22%**		**17.032.072.670**		**112%**	Dinas Pekerjaan Umum Dan Tata Ruang	
			Penyediaan Gaji dan Tunjangan ASN	Jumlah Orang yang Menerima Gaji dan Tunjangan ASN	**211 Orang/bulan**	**12.965.921.000**	**121 Orang/ bulan**	**11.027.905.511**	**206 Orang/bulan**	**17.034.215.244**		**4.133.312.647,00**		**24%**		**15.161.218.158**		117%	Dinas Pekerjaan Umum Dan Tata Ruang	
			Pelaksanaan Penatausahaan dan Pengujian/Verifikasi Keuangan SKPD	Jumlah Dokumen Penatausahaan dan Pengujian/Verifikasi Keuangan SKPD	**1 Dokumen**	**2.200.000.000**	**1 Dokumen**	**1.754.673.112**	**1 Dokumen**	**1.506.020.000**		**34.125.000,00**		**2%**		**1.788.798.112**		81%	Dinas Pekerjaan Umum Dan Tata Ruang	
			Koordinasi dan Pelaksanaan Akuntansi SKPD	Jumlah Dokumen Koordinasi dan Pelaksanaan Akuntansi SKPD	**1 Dokumen**	**95.000.000**	**1 Dokumen**	**82.056.400**	**1 Dokumen**	**23.597.980**				**0%**		**82.056.400**		86%	Dinas Pekerjaan Umum Dan Tata Ruang	
			Administrasi Barang Milik Daerah Pada Peranokat Daerah	**Persentase penyampaian hasil rekonsiliasi BMD tepat Waktu**	**1**	**9.000.000**	**1**	**3.600.000**	**1**	**2.521.698**				**0%**		**3.600.000**		**40%**	Dinas Pekerjaan Umum Dan Tata Ruang	
			Penatausahaan Barang Milik Daerah pada SKPD	Jumlah Laporan Penatausahaan Barang Milik Daerah pada SKPD	**1 Laporan**	**9.000.000**	**1 Laporan**	**3.600.000**	**1 Laporan**	**2.521.698**				**0%**		**3.600.000**		40%	Dinas Pekerjaan Umum Dan Tata Ruang	
			Administrasi Kepegawaian Perangkat Daerah	**IP ASN Perangkat Daerah**	**56.54 Nilai**	**275.000.000**	**55.66 Nilai**	**257.720.000**	**56.54 Nilai**	**214.500.000**				**0%**		**257.720.000**		**94%**	Dinas Pekerjaan Umum Dan Tata Ruang	
			Pengadaan Pakaian Dinas Beserta Atribut Kelengkapannya	Jumlah Paket Pakaian Dinas beserta Atribut Kelengkapan	**1 Paket**	**200.000.000**	**1 Paket (227 Stel)**	**188.870.000**	**1 Paket**	**154.500.000**				**0%**		**188.870.000**		94%	Dinas Pekerjaan Umum Dan Tata Ruang	
			Bimbingan Teknis Implementasi Peraturan Perundang-Undangan	Jumlah Orang yang Mengikuti Bimbingan Teknis Implementasi Peraturan PerundangUndangan	**40 Orang**	**75.000.000**	**12 Orang**	**68.850.000**	**10 Orang**	**60.000.000**				**0%**		**68.850.000**		92%	Dinas Pekerjaan Umum Dan Tata Ruang	
			Administrasi Umum Perangkat Daerah	**Persentase pemenuhan sarana dan prasarana sesuai dengan Rencana Kebutuhan Barang Umum (RKBU)**	**1**	**460.000.000**	**1**	**329.115.189**	**1**	**784.064.324**		**75.213.671,00**		**10%**		**404.328.860**		**88%**	Dinas Pekerjaan Umum Dan Tata Ruang	
			Penyediaan Komponen Instalasi Listrik/Penerangan Bangunan Kantor	Jumlah Paket Komponen Instalasi Listrik/Penerangan Bangunan Kantor yang Disediakan	**1 Paket**	**25.000.000**	**1 Paket (341 Unit)**	**21.256.200**	**1 Paket**	**7.252.236**				**0%**		**21.256.200**		85%	Dinas Pekerjaan Umum Dan Tata Ruang	
			Penyediaan Peralatan dan Perlengkapan Kantor	Jumlah Paket Peralatan dan Perlengkapan Kantor yang Disediakan	**2 Paket**	**105.000.000**	**1 Paket (201 Unit dan 5 meter spanduk)**	**88.152.719**	**1 Paket**	**511.034.588**		**41.146.200,00**		**8%**		**129.298.919**		123%	Dinas Pekerjaan Umum Dan Tata Ruang	
			Fasilitasi Kunjungan Tamu	Jumlah Laporan Fasilitasi Kunjungan Tamu	**35 Laporan**	**30.000.000**	**22 Laporan**	**26.166.250**	**20 Laporan**	**15.777.500**		**0,00**		**0%**		**26.166.250**		87%	Dinas Pekerjaan Umum Dan Tata Ruang	
			Penyelenggaraan Rapat Koordinasi dan Konsultasi SKPD	Jumlah Laporan Penyelenggaraan Rapat Koordinasi dan Konsultasi SKPD	**30 Laporan**	**300.000.000**	**28 Laporan**	**193.540.020**	**15 Laporan**	**250.000.000**		**34.067.471,00**		**14%**		**227.607.491**		76%	Dinas Pekerjaan Umum Dan Tata Ruang	
			Pengadaan Barang Milik Daerah Penunjang Urusan Pemerintah Daerah	**Persentase pemenuhan sarana dan prasarana sesuai dengan Rencana Kebutuhan Barang Milik Daerah (RKBMD)**	**1**	**505.000.000**	**1**	**854.570.520**	**1**	**-**				**#DIV/0!**		**854.570.520**		**169%**	Dinas Pekerjaan Umum Dan Tata Ruang	
			Pengadaan Kendaraan Perorangan Dinas atau Kendaraan Dinas Jabatan	Jumlah Unit Kendaraan Perorangan Dinas atau Kendaraan Dinas Jabatan yang Disediakan	**2 Unit**	**45.000.000**								**#DIV/0!**		**-**		0%	Dinas Pekerjaan Umum Dan Tata Ruang	
			Pengadaan Mebel	Jumlah Paket Mebel yang Disediakan	**10 Unit**	**130.000.000**	**77 Unit**	**299.977.500**						**#DIV/0!**		**299.977.500**		231%	Dinas Pekerjaan Umum Dan Tata Ruang	
			Pengadaan Peralatan dan Mesin Lainnya	Jumlah Unit Peralatan dan Mesin Lainnya yang Disediakan	**14 Unit**	**330.000.000**	**57 Unit**	**554.593.020**						**#DIV/0!**		**554.593.020**		168%	Dinas Pekerjaan Umum Dan Tata Ruang	
			Penyediaan Jasa Penunjang Urusan Pemerintahan Daerah	**Persentase pemenuhan jasa penunjang urusan pemerintah daerah**	**1**	**510.000.000**	**1**	**436.443.218**	**1**	**383.912.967**		**62.323.078,00**		**16%**		**498.766.296**		**98%**	Dinas Pekerjaan Umum Dan Tata Ruang	
			Penyediaan Jasa Komunikasi, Sumber Daya Air dan Listrik	Jumlah Laporan Penyediaan Jasa Komunikasi, Sumber Daya Air dan Listrik yang Disediakan	**1 Laporan**	**510.000.000**	**1 Laporan**	**436.443.218**	**1 Laporan**	**383.912.967**		**62.323.078,00**		**16%**		**498.766.296**		98%	Dinas Pekerjaan Umum Dan Tata Ruang	
			Pemeliharaan Barang Milik Daerah Penunjang Urusan Pemerintahan Daerah	**Persentase peningkatan Barang Milik Daerah (BMD) dalam Kondisi Baik (layak pakai)**	**1**	**1.230.000.000**	**1**	**1.589.464.824**	**1**	**639.560.000**		**43.972.700,00**		**7%**		**1.633.437.524**		133%	Dinas Pekerjaan Umum Dan Tata Ruang	
			Penyediaan Jasa Pemeliharaan, Biaya Pemeliharaan dan Pajak Kendaraan Perorangan Dinas atau Kendaraan Dinas Jabatan	Jumlah Kendaraan Perorangan Dinas atau Kendaraan Dinas Jabatan yang Dipelihara dan dibayarkan Pajaknya	**45 Unit**	**700.000.000**	**29 Unit**	**583.651.409**	**41 unit**	**576.410.000**		**43.972.700,00**		**8%**		**627.624.109**		90%	Dinas Pekerjaan Umum Dan Tata Ruang	
			Pemeliharaan Peralatan dan Mesin Lainnya	Jumlah Peralatan dan Mesin Lainnya yang Dipelihara	**12 Unit**	**200.000.000**	**236 Unit, 80 item**	**150.326.421**	**59 Unit**	**38.150.000**				**0%**		**150.326.421**		75%	Dinas Pekerjaan Umum Dan Tata Ruang	
			Pemeliharaan/Rehabilitasi Gedung Kantor dan Bangunan Lainnya	Jumlah Gedung Kantor dan Bangunan Lainnya yang Dipelihara/Direhabilitasi	**5 Unit**	**330.000.000**	**7 Unit**	**855.486.994**	**1 Unit**	**25.000.000**				**0%**		**855.486.994**		259%	Dinas Pekerjaan Umum Dan Tata Ruang	
			Peningkatan Pelayanan BLUD	**Persentase BLUD yang menyediakan pelayanan dan penunjang pelayanan**	**1**	**550.000.000**		**124.558.488**	**1**	**550.000.000**				**0%**		**124.558.488**		**23%**	Dinas Pekerjaan Umum Dan Tata Ruang	
			Pelayanan dan Penunjang Pelayanan BLUD	Jumlah BLUD yang Menyediakan Pelayanan dan Penunjang Pelayanan	**1 Unit Kerja**	**550.000.000**	**1 Unit Kerja**	**124.558.488**	**1 Unit Kerja**	**550.000.000**				**0%**		**124.558.488**		23%	Dinas Pekerjaan Umum Dan Tata Ruang	
																			Dinas Pekerjaan Umum Dan Tata Ruang	
					1	**301.538.121.000**	**0,9855**	**274.797.172.096**	**1**	**117.143.513.467**		**5.343.819.421,00**							Dinas Pekerjaan Umum Dan Tata Ruang	

No	Urusan Pemerintahan	OPD	Urusuan Program/Kegiatan/sub Kegiatan	Indikaator Kinerja Program (*Outcome*)/ Kegiatan (Output)	Capaian Kinerja RPJMD pada Tahun 2029 (Akhir Periode RPJMD)		Realisasi Capaian Kinerja RKPD s/d Tahun Lalu (Tahun 2025)		Target Kinerja dan Anggaran RKPD Kota Jambi Tahun Berjalan (Tahun 2026)		Realisasi Capaian Kinerja dan Anggaran RKPD Kota Jambi yang		Tingkat Capaian Kinerja dan Realisasi Anggaran RKPD		Realisasi Kinerja dan Anggaran RPJMD Kota Jambi s/d Tahun 2026		Tingkat Capaian Kinerja dan Realisasi Anggaran RPJMD		Perangkat Daerah Penanggung Jawab	Ket
1		2		*4*	5		6		7		8		9 = 8/7 x 100%		10 = 6 + 8		11 = 10/5 x 100%			
					K	Rp	K	Rp	K	Rp	K	Rp	K	%	K	Rp	K	%		
4	Urusan Perumahan Rakyat dan Kawasan Pemukiman	Dinas Perumahan Rakyat dan Kawasan Permukiman Kota Jambi	Program Penunjang Urusan Pemerintah Daerah	Nilai Indeks Reformasi Birokrasi Perangkat Daerah	BB	9.083.601.875	BB	6.248.953.502	BB	7.806.858.157	BB	1.671.471.384	BB	21%	BB	7.920.424.886		87%	Dinas Perumahan Rakyat dan Kawasan Permukiman Kota Jambi	
			Perencanaan, Penganggaran, dan Evaluasi Kinerja Perangkat Daerah	Nilai AKIP	76	31.619.460	75	56.983.130	76	31.368.210	76	14.817.180	76	47%	76	71.800.310		227%	Dinas Perumahan Rakyat dan Kawasan Permukiman Kota Jambi	
			Penyusunan Dokumen Perencanaan Perangkat Daerah	Jumlah dokumen perencanaan perangkat daerah	7	17.339.310	7	41.718.410	7	31.368.210	3	14.817.180	3	47%	3	56.535.590		326%	Dinas Perumahan Rakyat dan Kawasan Permukiman Kota Jambi	
			Evaluasi Kinerja Perangkat Daerah	Jumlah Laporan Evaluasi Kinerja Perangkat Daerah	1	14.280.150	1	15.264.720	0	-	0	-	0	#DIV/0!	0	15.264.720		107%	Dinas Perumahan Rakyat dan Kawasan Permukiman Kota Jambi	
			Administrasi Keuangan Perangkat Daerah	Tertib administrasi keuangan	1	7.671.948.300	1	5.215.511.331	1	7.076.572.350	25%	1.570.576.643	0,25	22%	0,25	6.786.087.974		88%	Dinas Perumahan Rakyat dan Kawasan Permukiman Kota Jambi	
			Penyediaan Gaji dan Tunjangan ASN	Jumlah Orang yang Menerima Gaji dan Tunjangan ASN	75	7.370.844.000	34	4.963.905.331	50	6.797.392.000	50	1.551.776.643	50	23%	50	6.515.681.974		88%	Dinas Perumahan Rakyat dan Kawasan Permukiman Kota Jambi	
			Pelaksanaan Penatausahaan dan Pengujian/Verifikasi Keuangan SKPD	Jumlah Dokumen Penatausahaan dan Pengujian/Verifikasi Keuangan SKPD	1	287.640.000	1648	226.880.000	1	263.360.000	1	16.400.000	1	6%	1	243.280.000		85%	Dinas Perumahan Rakyat dan Kawasan Permukiman Kota Jambi	
			Koordinasi dan Penyusunan Laporan Keuangan Bulanan/Triwulanan/Semesteran SKPD	Jumlah Laporan Keuangan Bulanan/Semesteran	12	13.464.300	12	24.726.000	12	15.820.350	3	2.400.000	3	15%	3	27.126.000		201%	Dinas Perumahan Rakyat dan Kawasan Permukiman Kota Jambi	
			Administrasi Kepegawaian Perangkat Daerah	Persentase Peningkatan Indeks Profesionalitas ASN Perangkat Daerah	1	91.600.000	1	100.265.847	1	-	0	-	0	#DIV/0!	0	100.265.847		109%	Dinas Perumahan Rakyat dan Kawasan Permukiman Kota Jambi	
			Pengadaan Pakaian Dinas Beserta Atribut Kelengkapannya	Jumlah Pengadaan Pakaian Dinas/Batik Beserta Perlengkapannya	85	66.600.000	81	66.600.000	0	-	0	-	0	#DIV/0!	0	66.600.000		100%	Dinas Perumahan Rakyat dan Kawasan Permukiman Kota Jambi	
			Bimbingan Teknis Implementasi Peraturan Perundang-Undangan	Jumlah Orang yang Mengikuti Bimbingan Teknis Implementasi Peraturan Perundang-Undangan	5	25.000.000	5	33.665.847	0	-	0	-	0	#DIV/0!	0	33.665.847		135%	Dinas Perumahan Rakyat dan Kawasan Permukiman Kota Jambi	
			Administrasi Umum Perangkat Daerah	Tertib Pengelolaan Administrasi Umum	1	174.594.115	1	312.582.328	1	254.605.157	0,25	40.797.929	0,25	16%	0,25	353.380.257		202%	Dinas Perumahan Rakyat dan Kawasan Permukiman Kota Jambi	
			Penyediaan Komponen Instalasi Listrik/Penerangan Bangunan Kantor	Jumlah Paket Komponen Instalasi Listrik/Penerangan Bangunan Kantor yang Disediakan	1	6.864.795	1	7.055.281	1	4.359.303	0	-	0	0%	0	7.055.281		103%	Dinas Perumahan Rakyat dan Kawasan Permukiman Kota Jambi	
			Penyediaan Peralatan dan Perlengkapan Kantor	Jumlah Paket Peralatan dan Perlengkapan Kantor yang Disediakan	1	41.643.870	1	131.538.890	1	155.945.150	1	24.087.165	1	15%	1	155.626.055		374%	Dinas Perumahan Rakyat dan Kawasan Permukiman Kota Jambi	
			Penyediaan Barang Cetakan dan Penggandaan	Jumlah Paket Barang Cetakan dan Penggandaan	1	13.829.490	1	33.097.456	1	3.459.204	1	630.069	1	18%	1	33.727.525		244%	Dinas Perumahan Rakyat dan Kawasan Permukiman Kota Jambi	
			Fasilitasi Kunjungan Tamu	Jumlah Laporan Fasilitasi Kunjungan Tamu	5	6.255.960	16	4.875.000	5	2.941.500	1	540.000	1	18%	1	5.415.000		87%	Dinas Perumahan Rakyat dan Kawasan Permukiman Kota Jambi	
			Penyelenggaraan Rapat Koordinasi dan Konsultasi SKPD	Jumlah Laporan Penyelenggaraan Rapat Koordinasi dan Konsultasi SKPD	10	106.000.000	47	136.015.701	10	87.900.000	1	15.540.695	1	18%	1	151.556.396		143%	Dinas Perumahan Rakyat dan Kawasan Permukiman Kota Jambi	
			Pengadaan Barang Milik Daerah Penunjang Urusan Pemerintah Daerah	Tertib Pengadaan Barang Milik Daerah	1	600.000.000	1	283.327.500	1	4.655.340	0	-	0	0%	0	283.327.500		47%	Dinas Perumahan Rakyat dan Kawasan Permukiman Kota Jambi	
			Pengadaan Mebel	Jumlah Pengadaan Mebel	35	350.000.000	18	196.303.500	0	-	0	-	0	#DIV/0!	0	196.303.500		56%	Dinas Perumahan Rakyat dan Kawasan Permukiman Kota Jambi	
			Pengadaan Peralatan dan Mesin Lainnya	Jumlah Unit Peralatan dan Mesin Lainnya yang Disediakan	10	250.000.000	5	87.024.000	1	4.655.340	0	-	0	0%	0	87.024.000		35%	Dinas Perumahan Rakyat dan Kawasan Permukiman Kota Jambi	
			Pengadaan Aset Tetap Lainnya	Jumlah Pengadaan Aset Tetap Lainnya	0	-	1	-	0	-	0	-	0	#DIV/0!	0	-		#DIV/0!	Dinas Perumahan Rakyat dan Kawasan Permukiman Kota Jambi	
			Penyediaan Jasa Penunjang Urusan Pemerintahan Daerah	Tertib Penyediaan Jasa Penunjang Urusan Pemerintahan Daerah	1	170.460.000	1	62.023.105	1	143.931.600	0,25	22.180.132	0,25	15%	0,25	84.203.237		49%	Dinas Perumahan Rakyat dan Kawasan Permukiman Kota Jambi	
			Penyediaan Jasa Surat Menyurat	Jumlah Surat Menyurat	1	660.000	2744	2.500.000	1	600.000	0	-	0	0%	0	2.500.000		379%	Dinas Perumahan Rakyat dan Kawasan Permukiman Kota Jambi	
			Penyediaan Jasa Komunikasi, Sumber Daya Air dan Listrik	Jumlah Laporan Penyediaan Jasa Komunikasi, Sumber Daya Air dan Listrik yang Disediakan	12	169.800.000	12	59.523.105	12	143.331.600	2	22.180.132	2	15%	2	81.703.237		48%	Dinas Perumahan Rakyat dan Kawasan Permukiman Kota Jambi	
			Pemeliharaan Barang Milik Daerah Penunjang Urusan Pemerintahan Daerah	Tertib Pemeliharaan Barang Milik Daerah	1	343.380.000	1	218.260.261	1	295.725.500	25%	23.099.500	0,25	8%	0,25	241.359.761		70%	Dinas Perumahan Rakyat dan Kawasan Permukiman Kota Jambi	
			Penyediaan Jasa Pemeliharaan, Biaya Pemeliharaan, Pajak, dan Perizinan Kendaraan Dinas Operasional atau Lapangan	Jumlah Kendaraan Dinas Operasional atau Lapangan yang Dipelihara dan Dibayarkan Pajak dan Perizinannya	29	268.380.000	29	194.397.451	29	266.477.000	5	23.099.500	5	9%	5	217.496.951		81%	Dinas Perumahan Rakyat dan Kawasan Permukiman Kota Jambi	
			Pemeliharaan/Rehabilitasi Gedung Kantor dan Bangunan Lainnya	Jumlah Gedung Kantor dan Bangunan Lainnya yang Dipelihara/Direhabilitasi	1	-	89	23.862.810	0	-	0	-	0	#DIV/0!	0	23.862.810		#DIV/0!	Dinas Perumahan Rakyat dan Kawasan Permukiman Kota Jambi	
			Pemeliharaan Peralatan dan Mesin Lainnya	Jumlah Peralatan dan Mesin Lainnya yang Dipelihara	45	75.000.000	1	-	10	29.248.500	0	-	0	0%	0	-		0%	Dinas Perumahan Rakyat dan Kawasan Permukiman Kota Jambi	
			Program Pengembangan Perumahan	Penyediaan Rumah Layak Huni Bagi MBR	89%	427.686.295	63%	438.991.013	0,8881	296.050.277	75%	19.633.946	0,75	7%	0,75	458.624.959		107%	Dinas Perumahan Rakyat dan Kawasan Permukiman Kota Jambi	

No	Urusan Pemerintahan	OPD	Urusuan Program/Kegiatan/sub Kegiatan	Indikaator Kinerja Program (*Outcome*)/ Kegiatan (Output)	Capaian Kinerja RPJMD pada Tahun 2029 (Akhir Periode RPJMD)		Realisasi Capaian Kinerja RKPD s/d Tahun Lalu (Tahun 2025)		Target Kinerja dan Anggaran RKPD Kota Jambi Tahun Berjalan (Tahun 2026)		Realisasi Capaian Kinerja dan Anggaran RKPD Kota Jambi yang		Tingkat Capaian Kinerja dan Realisasi Anggaran RKPD		Realisasi Kinerja dan Anggaran RPJMD Kota Jambi s/d Tahun 2026		Tingkat Capaian Kinerja dan Realisasi Anggaran RPJMD		Perangkat Daerah Penanggung Jawab	Ket
1		2		*4*	5		6		7		8		9 = 8/7 x 100%		10 = 6 + 8		11 = 10/5 x 100%			
					K	Rp	K	Rp	K	Rp	K	Rp	K	%	K	Rp	K	%		
			Pembangunan dan Rehabilitasi Rumah Korban Bencana atau Relokasi Program Kabupaten/Kota Rehabilitasi Rumah Korban Bencana atau Relokasi Program Kabupaten/Kota	**Meningkatnya Rehabilitasi Rumah Korban Bencana**	**1**	**100.000.000**	**0**	**-**	**1**	**100.000.000**	**0**	**-**	**0**	**0%**	**0**	**-**		**0%**	Dinas Perumahan Rakyat dan Kawasan Permukiman Kota Jambi	
			Rehabilitasi Rumah bagi Korban Bencana	**Jumlah Rumah Korban Bencana Kabupaten/Kota yang Terehabilitasi**	**10**	**100.000.000**	**0**	**-**	**10**	**100.000.000**	**0**	**-**	**0**	**0%**	**0**	**-**		**0%**	Dinas Perumahan Rakyat dan Kawasan Permukiman Kota Jambi	
			Pembinaan Pengelolaan Rumah Susun Umum dan/atau Rumah Khusus	**Terlaksananya Penatausahaan Pemanfaatan Rumah Susun Umum dan/atau Rumah Khusus**	**1**	**92.390.818**	**1**	**108.155.098**	**1**	**96.348.375**	**0,25**	**11.997.641**	**0,25**	**12%**	**0,25**	**120.152.739**		**130%**	Dinas Perumahan Rakyat dan Kawasan Permukiman Kota Jambi	
			Penatausahaan Pemanfaatan Rumah Susun Umum dan/atau Rumah Khusus	**Jumlah Dokumen Pemanfaatan Rumah Susun Umum dan/atau Rumah Khusus**	**1**	**92.390.818**	**1**	**108.155.098**	**1**	**96.348.375**	**1**	**11.997.641**	**1**	**12%**	**1**	**120.152.739**		**130%**	Dinas Perumahan Rakyat dan Kawasan Permukiman Kota Jambi	
			Penerbitan Izin Pembangunan dan Pengembangan Perumahan	**Persentase tersusunnya kesepakatan komitmen dengan pengembang/pelaku pembangunan dan pengembangan perumahan**	**1**	**235.295.477**	**1**	**330.835.915**	**1**	**99.701.902**	**0**	**7.636.305**	**0**	**8%**	**0**	**338.472.220**		**144%**	Dinas Perumahan Rakyat dan Kawasan Permukiman Kota Jambi	
			Fasilitasi Pemenuhan Komitmen Penerbitan Izin Pembangunan dan Pengembangan Perumahan Terintegrasi secara Elektronik	**Jumlah Dokumen Kesepakatan dengan Pengembang/Pelaku Pembangunan Rumah untuk Penerbitan Izin Pembangunan dan Pengembangan Perumahan Terintegrasi Secara Elektronik**	**1**	**52.285.364**	**40**	**119.227.020**	**0**	**-**	**0**	**-**	**0**	**#DIV/0!**	**0**	**119.227.020**		**228%**	Dinas Perumahan Rakyat dan Kawasan Permukiman Kota Jambi	
			Koordinasi dan Sinkronisasi Pengendalian Pembangunan dan Pengembangan Perumahan	**Jumlah Laporan Hasil Koordinasi dan Sinkronisasi Pengendalian Pembangunan dan Pengembangan Perumahan**	**2**	**183.010.113**	**36**	**211.608.895**	**2**	**99.701.902**	**1**	**7.636.305**	**1**	**8%**	**1**	**219.245.200**		**120%**	Dinas Perumahan Rakyat dan Kawasan Permukiman Kota Jambi	
			Program Kawasan Permukiman	**Persentase Luas Peningkatan Kualitas Kawasan Permukiman Kumuh**	**0**	**277.742.000**	**0**	**362.371.362**	**0**	**246.509.570**	**0**	**3.887.220**	**0**	**2%**	**0**	**366.258.582**		**132%**	Dinas Perumahan Rakyat dan Kawasan Permukiman Kota Jambi	
			Penerbitan Izin Pembangunan dan Pengembangan Kawasan Permukiman	**Persentase Penerbitan Izin Pembangunan dan Pengembangan Kawasan PermukimanPembangunan dan Pengembangan Kawasan Permukiman dan Permukiman Kumuh**	**1**	**31.178.700**	**1**	**25.102.612**	**1**	**-**	**0**	**-**	**0**	**#DIV/0!**	**0**	**25.102.612**		**81%**	Dinas Perumahan Rakyat dan Kawasan Permukiman Kota Jambi	
			Koordinasi dan Sinkronisasi Penyelenggaraan Kawasan Permukiman	**Jumlah Laporan Hasil Koordinasi dan Sinkronisasi Pengendalian Pembangunan dan Pengembangan Kawasan Permukiman dan Permukiman Kumuh**	**1**	**31.178.700**	**700**	**25.102.612**	**0**	**-**	**0**	**-**	**0**	**#DIV/0!**	**0**	**25.102.612**		**81%**	Dinas Perumahan Rakyat dan Kawasan Permukiman Kota Jambi	
			Penataan dan Peningkatan Kualitas Kawasan Permukiman Kumuh dengan Luas di Bawah 10 (sepuluh) Ha	**Persentase kawasan permukiman kumuh dibawah 10 ha di kabupaten/kota yang ditangani**	**1**	**216.869.120**	**1**	**337.268.750**	**1**	**196.560.650**	**0**	**3.887.220**	**0**	**2%**	**0**	**341.155.970**		**157%**	Dinas Perumahan Rakyat dan Kawasan Permukiman Kota Jambi	
			Penyusunan / Review / Legalisasi Kebijakan Bidang PKP	**Jumlah Dokumen Rencana Pembangunan dan Pengembangan Kawasan Permukiman danPermukiman Kumuh yang Tersusun dan/atau Tereview serta Terlegalisasi**	**2**	**216.869.120**	**1**	**337.268.750**	**1**	**196.560.650**	**0**	**3.887.220**	**0**	**2%**	**0**	**341.155.970**		**157%**	Dinas Perumahan Rakyat dan Kawasan Permukiman Kota Jambi	
			Peningkatan Kualitas Kawasan Permukiman Kumuh dengan Luas di Bawah 10 (sepuluh) Ha	**Persentase Peningkatan Kualitas Kawasan Permukiman Kumuh**	**40%**	**29.694.180**	**1**	**-**	**1**	**49.948.920**	**44%**	**-**	**44%**	**0%**	**44%**	**-**		**0%**	Dinas Perumahan Rakyat dan Kawasan Permukiman Kota Jambi	
			Koordinasi dan Sinkronisasi Pengendalian Penyelenggaraan Pemugaran/Peremajaan Permukiman Kumuh	**Jumlah Laporan Hasil Koordinasi dan Sinkronisasi Pengendalian Penyelenggaraan Pemugaran/Peremajaan Permukiman Kumuh**	**2**	**29.694.180**	**74**	**-**	**1**	**49.948.920**	**0**	**-**	**0**	**0%**	**0**	**-**		**0%**	Dinas Perumahan Rakyat dan Kawasan Permukiman Kota Jambi	
			Pelaksanaan Pemugaran Kawasan Permukiman Kumuh	**Luas Permukiman Kumuh Yang Dipugar**	**,-**	**-**	**74**	**-**	**0**	**-**	**0**	**-**	**0**	**#DIV/0!**	**0**	**-**		**#DIV/0!**	Dinas Perumahan Rakyat dan Kawasan Permukiman Kota Jambi	
			Program Perumahan dan Kawasan Permukiman Kumuh	**Persentase Terpenuhinya Rumah Layak, Terjangkau dan Berkelanjutan**	**8%**	**2.177.477.435**	**93%**	**1.879.642.327**	**8%**	**639.899.550**	**93%**	**16.000.000**	**93%**	**3%**	**93%**	**1.895.642.327**		**87%**	Dinas Perumahan Rakyat dan Kawasan Permukiman Kota Jambi	
			Pencegahan Perumahan dan Kawasan Permukiman Kumuh pada Daerah Kabupaten/Kota	**Persentase Peningkatan Kualitas Rumah Tidak Layak Huni**	**8%**	**2.177.477.435**	**93%**	**1.879.642.327**	**8%**	**639.899.550**	**93%**	**16.000.000**	**93%**	**3%**	**93%**	**1.895.642.327**		**87%**	Dinas Perumahan Rakyat dan Kawasan Permukiman Kota Jambi	
			Perbaikan Rumah Tidak Layak Huni untuk Pencegahan Terhadap Tumbuh dan Berkembangnya Permukiman Kumuh di Luar Kawasan Permukiman Kumuh dengan Luas di Bawah 10 (Sepuluh) Ha	**Jumlah Rumah Tidak Layak Huni untuk Pencegahan Terhadap Tumbuh dan Berkembangnya Permukiman Kumuh di Luar Kawasan Permukiman Kumuh dengan Luas di Bawah 10 (Sepuluh) Ha yang Diperbaiki**	**100**	**2.177.477.435**	**82**	**1.879.642.327**	**23**	**639.899.550**	**0**	**16.000.000**	**0**	**3%**	**0**	**1.895.642.327**		**87%**	Dinas Perumahan Rakyat dan Kawasan Permukiman Kota Jambi	
			Program Peningkatan Prasarana, Sarana dan Utilitas Umum (PSU)	**Peningkatan Perumahan yang dilayani Utilitas Umum**	**63%**	**27.191.740.394**	**93%**	**34.890.157.913**	**63%**	**25.341.924.446**	**93%**	**7.788.298.783**	**93%**	**31%**	**93%**	**42.678.456.696**		**157%**	Dinas Perumahan Rakyat dan Kawasan Permukiman Kota Jambi	
			Urusan Penyelenggaraan PSU Perumahan	Peningkatan Perumahan yang dilayani Utilitas Umum	**63%**	**27.191.740.394**	**93%**	**34.890.157.913**	**63%**	**25.341.924.446**	**93%**	**7.788.298.783**	**93%**	**31%**	**93%**	**42.678.456.696**		**157%**	Dinas Perumahan Rakyat dan Kawasan Permukiman Kota Jambi	
			Perencanaan Penyediaan PSU Perumahan	Jumlah Dokumen Perencanaan PSU Perumahan	**1**	**77.871.176**	**1**	**63.289.777**	**1**	**16.602.270**	**0**	**-**	**0**	**0%**	**0**	**63.289.777**		**81%**	Dinas Perumahan Rakyat dan Kawasan Permukiman Kota Jambi	
			Penyediaan Prasarana, Sarana, dan Utilitas Umum di Perumahan untuk Menuiang Funosi Hunian	**Jumlah Lokasi Pemeliharaan LPJU**	**400**	**27.059.839.088**	**453**	**34.741.268.956**	**400**	**25.239.530.486**	**86**	**7.788.298.783**	**86**	**31%**	**86**	**42.529.567.739**		**157%**	Dinas Perumahan Rakyat dan Kawasan Permukiman Kota Jambi	
			Koordinasi dan Sinkronisasi dalam rangka Penyediaan Prasarana, Sarana, dan Utilitas Umum Perumahan	Jumlah Laporan Hasil Koordinasi dan Sinkronisasi Pengendalian Pembangunan dan Pengembangan Perumahan	**10**	**27.985.409**	**10**	**72.635.280**	**5**	**22.678.200**	**2**	**-**	**2**	**0%**	**2**	**72.635.280**		**260%**	Dinas Perumahan Rakyat dan Kawasan Permukiman Kota Jambi	
			Verifikasi dan Penyerahan PSU Permukiman dari Pengembang	Jumlah Laporan Hasil Serah Terima PSU Perumahan yang Terverifikasi dari Pengembang	**1**	**26.044.722**	**22**	**12.963.900**	**1**	**63.113.490**	**0**	**-**	**0**	**0%**	**0**	**12.963.900**		**50%**	Dinas Perumahan Rakyat dan Kawasan Permukiman Kota Jambi	

No	Urusan Pemerintahan	OPD	Urusuan Program/Kegiatan/sub Kegiatan	Indikaator Kinerja Program (*Outcome*)/ Kegiatan (Output)	Capaian Kinerja RPJMD pada Tahun 2029 (Akhir Periode RPJMD)		Realisasi Capaian Kinerja RKPD s/d Tahun Lalu (Tahun 2025)		Target Kinerja dan Anggaran RKPD Kota Jambi Tahun Berjalan (Tahun 2026)		Realisasi Capaian Kinerja dan Anggaran RKPD Kota Jambi yang		Tingkat Capaian Kinerja dan Realisasi Anggaran RKPD		Realisasi Kinerja dan Anggaran RPJMD Kota Jambi s/d Tahun 2026		Tingkat Capaian Kinerja dan Realisasi Anggaran RPJMD		Perangkat Daerah Penanggung Jawab	Ket
1		2		*4*	5		6		7		8		9 = 8/7 x 100%		10 = 6 + 8		11 = 10/5 x 100%			
					K	Rp	K	Rp	K	Rp	K	Rp	K	%	K	Rp	K	%		
																			Dinas Perumahan Rakyat dan Kawasan Permukiman Kota Jambi	
5	**Ketentraman, Ketertiban Umum dan Perlindungan Masyarakat**	**Satuan Polisi Pamong Praja Kota Jambi**	**1. PROGRAM PENUNJANG URUSAN PEMERINTAHAN DAERAH KABUPATEN/KOTA**	**Indeks Reformasi Birokrasi Perangkat Daerah**	**BB**	**11.038.148.998**	**BB**	**8.657.965.758**	**BB**	**19.373.624.281**	**30%**	**5.864.306.347**		**30%**		**14.522.272.105**		**132%**	Satuan Polisi Pamong Praja Kota Jambi	
			1. Perencanaan, Penganggaran, dan Evaluasi Kinerja Perangkat Daerah	**Peningkatan Nilai AKIP**	**BB**	**53.416.120**	**BB**	**23.459.940**	**BB**	**16.581.331**	**29%**	**4.807.410**		**29%**		**28.267.350**		**53%**	Satuan Polisi Pamong Praja Kota Jambi	
			1. Penyusunan Dokumen Perencanaan Perangkat Daerah	Jumlah Dokumen Perencanaan Perangkat Daerah	**7 Dokumen**	**26.504.400**	**7 Dokumen**	**10.359.940**	**7 Dokumen**	**12.543.000**	**27%**	**3.392.715**		**27%**		**13.752.655**		**52%**	Satuan Polisi Pamong Praja Kota Jambi	
			6. Koordinasi dan Penyusunan Laporan Capaian Kinerja dan Ikhtisar Realisasi Kinerja SKPD	Jumlah Koordinasi dan Penyusunan Laporan Capaian Kinerja dan Ikhtisar Realisasi Kinerja SKPD	**3 Laporan**	**26.911.720**	**3 Laporan**	**13.100.000**	**3 Laporan**	**4.038.331**	**35%**	**1.414.695**		**35%**		**14.514.695**		**54%**	Satuan Polisi Pamong Praja Kota Jambi	
			2. Administrasi Keuangan Perangkat Daerah	Tertib Administrasi Keuangan	**1**	**7.228.303.240**	**1**	**6.478.271.664**	**1**	**17.844.141.000**	**31%**	**5.546.487.480**		**31%**		**12.024.759.144**		**166%**	Satuan Polisi Pamong Praja Kota Jambi	
			1. Penyediaan Gaji dan Tunjangan ASN	Jumlah Pembayaran Gaji dan Tunjangan ASN	**624 Orang/Bulan**	**6.928.103.000**	**624 Orang/Bulan**	**6.183.705.009**	**672 Orang/Bulan**	**17.639.586.000**	**31%**	**5.495.216.640**		**31%**		**11.678.921.649**		**169%**	Satuan Polisi Pamong Praja Kota Jambi	
			3. Pelaksanaan Penatausahaan dan Penguijian/Verifikasi Keuangan SKPD	Jumlah Penatausahaan dan Penquijian/Verifikasi Keuangan SKPD	**2 Dokumen**	**281.760.000**	**2 Dokumen**	**281.760.000**	**2 Dokumen**	**199.560.000**	**25%**	**49.890.000**		**25%**		**331.650.000**		**118%**	Satuan Polisi Pamong Praja Kota Jambi	
			4. Koordinasi dan Pelaksanaan Akuntansi SKPD	Jumlah Dokumen Koordinasi dan Pelaksanaan Akuntansi SKPD	**1 Dokumen**	**18.440.240**	**1 Dokumen**	**12.806.655**	**1 Dokumen**	**4.995.000**	**28%**	**1.380.840**		**28%**		**14.187.495**		**77%**	Satuan Polisi Pamong Praja Kota Jambi	
			3. Administrasi Barang Milik Daerah pada Perangkat Daerah	Tertib Administrasi Pengelolaan Administrasi Barang Milik Daerah	**1**	**20.510.400**	**1**	**20.350.000**	**1**	**11.400.000**	**25%**	**2.850.000**		**25%**		**23.200.000**		**113%**	Satuan Polisi Pamong Praja Kota Jambi	
			6. Penatausahaan Barang Milik Daerah pada SKPD	Jumlah Laporan Penatausahaan Barang Milik Daerah pada SKPD	**2 Laporan**	**20.510.400**	**2 Laporan**	**20.350.000**	**2 Laporan**	**11.400.000**	**25%**	**2.850.000**		**25%**		**23.200.000**		**113%**	Satuan Polisi Pamong Praja Kota Jambi	
			5. Administrasi Kepegawaian Perangkat Daerah	Tertib Administrasi Kepegawaian	**1**	**836.140.000**	**1**	**58.376.911**	**1**	**90.800.000**	**0%**	**-**		**0%**		**58.376.911**		**7%**	Satuan Polisi Pamong Praja Kota Jambi	
			2. Pengadaan Pakaian Dinas Beserta Atribut Kelengkapannya	Jumlah Paket Pakaian Dinas Beserta Atribut Kelengkapannya	**2 Paket**	**783.640.000**	**2 Paket**	**51.494.500**	**2 Paket**	**25.800.000**	**0%**	**-**		**0%**		**51.494.500**		**7%**	Satuan Polisi Pamong Praja Kota Jambi	
			6. Pendidikan dan Pelatihan Pegawai Berdasarkan Tugas dan Fungsi	Jumlah Pegawai Berdasarkan Tugas dan Fungsi yang Mengikuti Pendidikan dan Pelatihan	**5 Orang**	**52.500.000**	**5 Orang**	**6.882.411**	**5 Orang**	**65.000.000**	**0%**	**-**		**0%**		**6.882.411**		**13%**	Satuan Polisi Pamong Praja Kota Jambi	
			6. Administrasi Umum Perangkat Daerah	Tertib Administrasi Umum	**1**	**534.109.255**	**1**	**333.362.428**	**1**	**191.784.450**	**35%**	**66.891.906**		**35%**		**400.254.334**		**75%**	Satuan Polisi Pamong Praja Kota Jambi	
			1. Penyediaan Komponen Instalasi Listrik/Penerangan Bangunan Kantor	Jumlah Paket Komponen Instalasi Listrik/Penerangan Bangunan Kantor yang Disediakan	**1 Paket**	**13.712.245**	**1 Paket**	**12.702.260**	**1 Paket**	**9.054.190**	**39%**	**3.529.523**		**39%**		**16.231.783**		**118%**	Satuan Polisi Pamong Praja Kota Jambi	
			2. Penyediaan Peralatan dan Perlengkapan Kantor	Jumlah Paket Peralatan dan Perlengkapan Kantor yang Disediakan	**5 Paket**	**42.242.230**	**5 Paket**	**35.262.422**	**5 Paket**	**76.337.364**	**20%**	**14.966.241**		**20%**		**50.228.663**		**119%**	Satuan Polisi Pamong Praja Kota Jambi	
			5. Penyediaan Barang Cetakan dan Penggandaan	Jumlah Paket Barang Cetakan dan Penggandaan yang Disediakan	**1 Paket**	**19.607.420**	**1 Paket**	**14.002.014**	**1 Paket**	**10.691.896**	**58%**	**6.203.235**		**58%**		**20.205.249**		**103%**	Satuan Polisi Pamong Praja Kota Jambi	
			6. Penyediaan Bahan Bacaan dan Peraturan Perundang-undangan	Jumlah Dokumen Bahan Bacaan dan Peraturan Perundang-Undangan yang Disediakan		**-**		**92.083.003**	**1 Paket**	**-**	**0%**	**-**		**#DIV/0!**		**92.083.003**		**#DIV/0!**	Satuan Polisi Pamong Praja Kota Jambi	
			8. Fasilitasi Kunjungan Tamu	Jumlah Laporan Fasilitasi Kunjungan Tamu	**2 Laporan**	**25.500.000**	**2 Laporan**	**29.000.000**	**2 Laporan**	**30.701.000**	**41%**	**12.550.000**		**41%**		**41.550.000**		**163%**	Satuan Polisi Pamong Praja Kota Jambi	
			9. Penyelenggaraan Rapat Koordinasi dan Konsultasi SKPD	Jumlah Laporan Penyelenggaraan Rapat Koordinasi dan Konsultasi SKPD	**2 Laporan**	**384.500.000**	**2 Laporan**	**116.685.339**	**2 Laporan**	**65.000.000**	**46%**	**29.642.907**		**46%**		**146.328.246**		**38%**	Satuan Polisi Pamong Praja Kota Jambi	
			7. Penatausahaan Arsip Dinamis pada SKPD	Jumlah Dokumen Penatausahaan Arsip Dinamis pada SKPD	**2 Dokumen**	**27.747.360**	**2 Dokumen**	**22.827.390**		**-**	**0%**	**-**		**#DIV/0!**		**22.827.390**		**82%**	Satuan Polisi Pamong Praja Kota Jambi	
			8. Dukungan Pelaksanaan Sistem Pemerintahan Berbasis Elektronik pada SKPD	Jumlah Dokumen Dukungan Pelaksanaan Sistem Pemerintah Berbasis Elektronik pada SKPD	**2 Dokumen**	**20.800.000**	**2 Dokumen**	**10.800.000**		**-**	**0%**	**-**		**#DIV/0!**		**10.800.000**		**52%**	Satuan Polisi Pamong Praja Kota Jambi	
			7. Pengadaan Barang Milik Daerah Penunjang Urusan Pemerintahan Daerah	Jumlah Pengadaan Barang Milik Daerah Penunjang Urusan Pemerintahan Daerah	**1**	**367.227.583**	**1**	**115.537.210**	**1**	**-**	**0%**	**-**		**#DIV/0!**		**115.537.210**		**31%**	Satuan Polisi Pamong Praja Kota Jambi	
			1. Pengadaan Kendaraan Perorangan Dinas atau Kendaraan Dinas Jabatan	Jumlah Unit Kendaraan Perorangan Dinas atau Kendaraan Dinas Jabatan yang Disediakan	**1 Unit**	**29.120.000**		**-**		**-**	**0%**	**-**		**#DIV/0!**		**-**		**0%**	Satuan Polisi Pamong Praja Kota Jambi	
			2. Pengadaan Kendaraan Dinas Operasional atau Lapangan	Jumlah Unit Kendaraan Dinas Operasional Pengamanan/Pengawalan Kepala Daerah atau Lapangan yang Disediakan	**4 Unit**	**-**		**-**		**-**	**0%**	**-**		**#DIV/0!**		**-**		**#DIV/0!**	Satuan Polisi Pamong Praja Kota Jambi	
			5. Pengadaan Mebel	Jumlah Paket Mebel yang Disediakan	**20 Unit**	**-**	**20 Unit**	**18.400.000**		**-**	**0%**	**-**		**#DIV/0!**		**18.400.000**		**#DIV/0!**	Satuan Polisi Pamong Praja Kota Jambi	
			6. Pengadaan Peralatan dan Mesin Lainnya	Jumlah Unit Peralatan dan Mesin Lainnya yang Disediakan	**5 Unit**	**170.107.583**	**5 Unit**	**97.137.210**		**-**	**0%**	**-**		**#DIV/0!**		**97.137.210**		**57%**	Satuan Polisi Pamong Praja Kota Jambi	
			11. Pengadaan Sarana dan Prasarana Pendukung Gedung Kantor atau Bangunan Lainnya	Jumlah Unit Sarana dan Prasarana Pendukung Gedung Kantor atau Bangunan Lainnya yang Disediakan		**168.000.000**		**-**		**-**	**0%**	**-**		**#DIV/0!**		**-**		**0%**	Satuan Polisi Pamong Praja Kota Jambi	
			8. Penyediaan Jasa Penunjang Urusan Pemerintahan Daerah	Jumlah Penyediaan Jasa Penunjang Urusan Pemerintahan Daerah	**1**	**1.032.318.400**	**1**	**716.909.995**	**1**	**311.232.000**	**10%**	**30.735.834**		**10%**		**747.645.829**		**72%**	Satuan Polisi Pamong Praja Kota Jambi	
			1. Penyediaan Jasa Surat Menyurat	Jumlah Laporan Penyediaan Jasa Surat Menyurat	**3 Laporan**	**21.680.000**	**3 Laporan**	**17.815.000**	**3 Laporan**	**18.600.000**	**11%**	**2.000.000**		**11%**		**19.815.000**		**91%**	Satuan Polisi Pamong Praja Kota Jambi	
			2. Penyediaan Jasa Komunikasi, Sumber Daya Air dan Listrik	Jumlah Laporan Penyediaan Jasa Komunikasi, Sumber Daya Air dan Listrik yang Disediakan	**3 Laporan**	**231.000.000**	**3 Laporan**	**166.999.445**	**3 Laporan**	**194.632.000**	**15%**	**28.735.834**		**15%**		**195.735.279**		**85%**	Satuan Polisi Pamong Praja Kota Jambi	
			4. Penyediaan Jasa Pelayanan Umum Kantor	Jumlah Laporan Penyediaan Jasa Pelayanan Umum Kantor yang Disediakan	**3 Laporan**	**779.638.400**	**3 Laporan**	**532.095.550**	**3 Laporan**	**98.000.000**	**0%**	**-**		**0%**		**532.095.550**		**68%**	Satuan Polisi Pamong Praja Kota Jambi	
			9. Pemeliharaan Barang Milik Daerah Penunjang Urusan Pemerintahan Daerah	Jumlah Pemeliharaan Barang Milik Daerah Penunjang Urusan Pemerintahan Daerah	**1**	**966.124.000**	**1**	**911.697.610**	**1**	**907.685.500**	**23%**	**212.533.717**		**23%**		**1.124.231.327**		**116%**	Satuan Polisi Pamong Praja Kota Jambi	
			1. Penyediaan Jasa Pemeliharaan, Biaya Pemeliharaan dan Pajak Kendaraan Perorangan Dinas atau Kendaraan Dinas Jabatan	Jumlah Jasa Pemeliharaan, Biaya Pemeliharaan dan Pajak Kendaraan Perorangan Dinas atau Kendaraan Dinas Jabatan		**-**		**-**		**-**		**-**		**#DIV/0!**		**-**		**#DIV/0!**	Satuan Polisi Pamong Praja Kota Jambi	
			2. Penyediaan Jasa Pemeliharaan, Biaya Pemeliharaan, Pajak, dan Perizinan Kendaraan Dinas Operasional atau Lapangan	Jumlah Kendaraan Dinas Operasional atau Lapangan yang Dipelihara dan dibayarkan Pajak dan Perizinannya	**42 Unit**	**803.164.000**	**43 Unit**	**799.619.150**	**42 Unit**	**812.211.600**	**25%**	**204.551.017**		**25%**		**1.004.170.167**		**125%**	Satuan Polisi Pamong Praja Kota Jambi	

No	Urusan Pemerintahan	OPD	Urusuan Program/Kegiatan/sub Kegiatan	Indikaator Kinerja Program (*Outcome*)/ Kegiatan (Output)	Capaian Kinerja RPJMD pada Tahun 2029 (Akhir Periode RPJMD)		Realisasi Capaian Kinerja RKPD s/d Tahun Lalu (Tahun 2025)		Target Kinerja dan Anggaran RKPD Kota Jambi Tahun Berjalan (Tahun 2026)		Realisasi Capaian Kinerja dan Anggaran RKPD Kota Jambi yang		Tingkat Capaian Kinerja dan Realisasi Anggaran RKPD		Realisasi Kinerja dan Anggaran RPJMD Kota Jambi s/d Tahun 2026		Tingkat Capaian Kinerja dan Realisasi Anggaran RPJMD		Perangkat Daerah Penanggung Jawab	Ket
1		2		*4*	5		6		7		8		9 = 8/7 x 100%		10 = 6 + 8		11 = 10/5 x 100%			
					K	Rp	K	Rp	K	Rp	K	Rp	K	%	K	Rp	K	%		
			4. Pemeliharaan Peralatan dan Mesin Lainnya	Jumlah Peralatan dan Mesin Lainnya yang Dipelihara	**35 Unit**	**63.280.000**	**35 Unit**	**63.060.860**	**35 Unit**	**70.473.900**	**11%**	**7.982.700**		**11%**		**71.043.560**		**112%**	Satuan Polisi Pamong Praja Kota Jambi	
			5. Pemeliharaan/ Rehabilitasi Gedung Kantor dan Bangunan Lainnya	Jumlah Gedung Kantor dan Bangunan Lainnya yang Dipelihara/Direhabilitasi		-		-		-	**0%**	-		**#DIV/0!**		-		**#DIV/0!**	Satuan Polisi Pamong Praja Kota Jambi	
			6. Pemeliharaan/ Rehabilitasi Sarana dan Prasarana Gedung Kantor atau Bangunan Lainnya	Jumlah Sarana dan Prasarana Gedung Kantor atau Bangunan Lainnya yang Dipelihara/Direhabilitasi	**1 Unit**	**99.680.000**	**1 Unit**	**49.017.600**	**1 Unit**	**25.000.000**	**0%**	-		**0%**		**49.017.600**		**49%**	Satuan Polisi Pamong Praja Kota Jambi	
			2. PROGRAM PENINGKATAN KETENTRAMAN DAN KETERTIBAN UMUM	1. Meningkatnya Kepatuhan Masyarakat terhadap Perda dan Perkada 2. Meningkatnya Penanganan Gangguan Ketentraman dan Ketertiban Umum 3. Meningkatnya Perlindungan terhadap Masyarakat 4. Meningkatnya Kapasitas SDM PPNS	**78% 55% 50% 18%**	**5.884.967.348**	**0,81**	**2.756.963.534**	**0,81**	**703.331.719**	**15%**	**105.731.501**		**15%**		**2.862.695.035**		**49%**	Satuan Polisi Pamong Praja Kota Jambi	
			1. Penanganan Gangguan Ketenteraman dan Ketertiban Umum dalam 1 (satu) Daerah Kabupaten/Kota	Persentase Penanganan Gangguan Ketenteraman dan Ketertiban Umum dalam 1 (satu) Daerah Kabupaten/Kota	**0,6**	**5.266.814.916**	**0,6**	**2.409.058.284**	**0,6**	**452.585.041**	**12%**	**56.225.501**		**12%**		**2.465.283.785**		**47%**	Satuan Polisi Pamong Praja Kota Jambi	
			1. Pemberdayaan Perlindungan Masyarakat dalam rangka Ketentraman dan Ketertiban Umum	Jumlah Dokumen yang Memuat Hasil Pemberdayaan Perlindungan Masyarakat dalam rangka Ketenteraman dan Ketertiban Umum	**120 Laporan**	**4.233.718.128**	**4 Dokumen**	**174.356.955**	**120 Laporan**	**33.101.256**	**6%**	**2.055.000**		**6%**		**176.411.955**		**4%**	Satuan Polisi Pamong Praja Kota Jambi	
			2. Peningkatan Kapasitas SDM Satuan Polisi Pamongpraja dan Satuan Perlindungan Masyarakat termasuk dalam Pelaksanaan Tugas yang Bernuansa Hak Asasi Manusia	Jumlah SDM Satuan Polisi Pamongpraja dan Satuan Perlindungan Masyarakat yang Ditingkatkan Kapasitasnya	**220 Orang**	-	**265 Orang**	**161.376.618**	**220 Orang**	-	**0%**	-		**#DIV/0!**		**161.376.618**		**#DIV/0!**	Satuan Polisi Pamong Praja Kota Jambi	
			3. Kerja Sama antar Lembaga dan Kemitraan dalam Teknik Pencegahan dan Penanganan Gangguan Ketentraman dan Ketertiban Umum	Jumlah Dokumen Hasil Pelaksanaan Kerja Sama antar Lembaga dan Kemitraan dalam Teknik Pencegahan Kejahatan	**18 Laporan**	**140.072.264**	**2 Dokumen**	**21.169.200**	**18 Laporan**	**18.451.888**	**0%**	-		**0%**		**21.169.200**		**15%**	Satuan Polisi Pamong Praja Kota Jambi	
			4. Peningkatan Kapasitas SDM Satuan Pelindungan Masyarakat	Jumlah SDM Satuan Perlindungan Masyarakat yang Ditingkatkan Kapasitasanya	**10 Dokumen**	-		-	**136 Orang**	**82.006.932**	**0%**	-		**0%**		-		**#DIV/0!**	Satuan Polisi Pamong Praja Kota Jambi	
			5. Pencegahan Gangguan Ketenteraman dan Ketertiban Umum Melalui Deteksi Dini dan Cegah Dini, Pembinaan dan Penyuluhan, Pelaksanaan Patroli, Pengamanan, dan Pengawalan	Jumlah Laporan Gangguan Ketenteraman dan Ketertiban Umum yang Dicegah Melalui Deteksi Dini dan Cegah Dini, Pembinaan dan Penyuluhan, Patroli, Pengamanan, dan Pengawalan	**6 Dokumen**	**354.066.580**	**5 Laporan**	**1.904.807.261**	**5 Laporan**	**148.021.890**	**15%**	**22.560.735**		**15%**		**1.927.367.996**		**544%**	Satuan Polisi Pamong Praja Kota Jambi	
			6. Penindakan Atas Gangguan Ketenteraman dan Ketertiban Umum berdasarkan Perda dan Perkada Melalui Penertiban dan Penanganan Unjuk Rasa dan Kerusuhan Massa	Jumlah Laporan Gangguan Ketenteraman dan Ketertiban Umum berdasarkan Perda dan Perkada Melalui Penertiban dan Penanganan Unjuk Rasa dan Kerusuhan Massa yang Dilakukan Penindakan	**136 Orang**	**139.315.932**	**12 Laporan**	**147.348.250**	**2 Laporan**	**72.735.495**	**0%**	**21.664.766**		**30%**		**169.013.016**		**121%**	Satuan Polisi Pamong Praja Kota Jambi	
			7. Peningkatan Kapasitas SDM Satuan Polisi Pamong Praja	Jumlah Aparatur Satpol PP yang mengikuti peningkatan kapasitas	**274 Orang**	**399.642.012**		-	**274 Orang**	**98.267.580**	**0%**	**9.945.000**		**10%**		**9.945.000**		**2%**	Satuan Polisi Pamong Praja Kota Jambi	
			2. Penegakan Peraturan Daerah Kabupaten/Kota dan Peraturan Bupati/Wali Kota	Persentase Penegakan Perda dan Perwal	**0,6**	**400.665.893**	**0,6**	**211.549.900**	**0,6**	**97.495.536**	**8%**	**7.506.000**		**8%**		**219.055.900**		**55%**	Satuan Polisi Pamong Praja Kota Jambi	
			1. Sosialisasi Penegakan Peraturan daerah dan Peraturan Bupati/WaliKota	Jumlah Laporan Hasil Pelaksanaan Sosialisasi Peraturan daerah dan Peraturan Kepala Daerah	**2 Laporan**	**24.126.586**		-	**2 Laporan**	-	**0%**	-		**#DIV/0!**		-		**0%**	Satuan Polisi Pamong Praja Kota Jambi	
			2. Penanganan Atas Pelanggaran Peraturan Daerah dan Peraturan Kepala daerah	Jumlah Laporan Pelaksanaan Penanganan Atas Pelanggaran Peraturan Daerah dan Peraturan kepala daerah Sesuai SOP	**10 Laporan**	**26.016.648**	**10 Laporan**	**197.154.900**	**4 Laporan**	**90.393.476**	**8%**	**7.506.000**		**8%**		**204.660.900**		**787%**	Satuan Polisi Pamong Praja Kota Jambi	
			3. Pengawasan Atas Kepatuhan Terhadap Pelaksanaan Peraturan Daerah dan Peraturan Kepala Daerah	Jumlah Laporan Hasil Pelaksanaan Pengawasan yang Dilakukan Terhadap Kepatuhan Terhadap Pelaksanaan Peraturan Daerah dan Peraturan Kepala Daerah	**12 Laporan**	**350.522.659**	**12 Laporan**	**14.395.000**	**4 Laporan**	**7.102.060**	**0%**	-		**0%**		**14.395.000**		**4%**	Satuan Polisi Pamong Praja Kota Jambi	
			3. Pembinaan Penyidik Pegawai Negeri Sipil (PPNS) Kabupaten/Kota	Persentase Pembinaan Penyidik Pegawai Negeri Sipil (PPNS)	**13 Orang**	**217.486.539**	**13 Orang**	**136.355.350**	**13 Orang**	**153.251.142**	**27%**	**42.000.000**		**27%**		**178.355.350**		**82%**	Satuan Polisi Pamong Praja Kota Jambi	
			1. Pengembangan Kapasitas Karier PPNS	Jumlah Laporan Hasil Pengembangan dan Peningkatan Kapasitas Pejabat PPNS Penegak Perda	**1 Laporan**	**217.486.539**	**2 Laporan**	**136.355.350**	**4 Laporan**	**153.251.142**	**27%**	**42.000.000**		**27%**		**178.355.350**		**82%**	Satuan Polisi Pamong Praja Kota Jambi	
6	**Pemadam Kebarakaran dan Keselamatan**	**Dinas Pemadam Kebakaran dan Keselamatan**	**PROGRAM PENUNJANG URUSAN PEMERINTAHAN DAERAH KABUPATEN/KOTA**		**100%**	**9.897.959.525**	**86%**	**13.033.793.174**	**100%**	**18.886.380.167**	**25%**	**4.681.158.465**		**25%**		**17.714.951.639**		**179%**	Dinas Pemadam Kebakaran dan Keselamatan	
			Perencanaan, Penganggaran, dan Evaluasi Kinerja Perangkat Daerah		**100%**	**66.551.987**	**72%**	**19.765.971**	**100%**	**23.806.200**	**52%**	**11.453.885**		**48%**		**31.219.856**		**47%**	Dinas Pemadam Kebakaran dan Keselamatan	
			Penyusunan Dokumen Perencanaan Perangkat Daerah	**Jumlah Dokumen Perencanaan Perangkat Daerah**	**100%**	**32.210.200**	**72%**	**10.986.810**	**100%**	**16.088.200**	**41%**	**6.588.827**		**41%**		**17.575.637**		**55%**	Dinas Pemadam Kebakaran dan Keselamatan	
			Evaluasi Kinerja Perangkat Daerah	**Jumlah Laporan Evaluasi Kinerja Perangkat Daerah**	**100%**	**34.341.787**	**73%**	**8.779.161**	**100%**	**7.718.000**	**63%**	**4.865.058**		**63%**		**13.644.219**		**40%**	Dinas Pemadam Kebakaran dan Keselamatan	
			Administrasi Keuangan Perangkat Daerah		**100%**	**8.182.360.949**	**91%**	**12.044.953.374**	**100%**	**18.187.175.317**	**18%**	**4.521.448.411**		**25%**		**16.566.401.785**		**202%**	Dinas Pemadam Kebakaran dan Keselamatan	
			Penyediaan Gaji dan Tunjangan ASN	**Jumlah Pembiayaan Gaji dan Tunjangan ASN**	**100%**	**7.748.634.251**	**91%**	**11.773.487.460**	**100%**	**17.940.279.000**	**25%**	**4.494.318.411**		**25%**		**16.267.805.871**		**210%**	Dinas Pemadam Kebakaran dan Keselamatan	
			Pelaksanaan Penatausahaan dan Pengujian/Verifikasi Keuangan SKPD	**Jumlah Dokumen Penatausahaan dan PengujianNerifikasi Keuangan SKPD**	**100%**	**433.726.698**	**92%**	**271.465.914**	**100%**	**246.896.317**	**11%**	**27.130.000**		**11%**		**298.595.914**		**69%**	Dinas Pemadam Kebakaran dan Keselamatan	
			Administrasi Umum Perangkat Daerah		**100%**	**844.466.531**	**85%**	**334.754.088**	**100%**	**269.369.250**	**25%**	**59.560.885**		**22%**		**394.314.973**		**47%**	Dinas Pemadam Kebakaran dan Keselamatan	
			Penyediaan Komponen Instalasi Listrik/Penerangan Bangunan Kantor	**Jumlah Paket Komponen Instalasi Listrik/Penerangan Bangunan Kantor yang Disediakan**	**100%**	**74.431.984**	**89%**	**41.540.363**	**100%**	**15.746.935**	**56%**	**8.765.670**		**56%**		**50.306.033**		**68%**	Dinas Pemadam Kebakaran dan Keselamatan	

No	Urusan Pemerintahan	OPD	Urusuan Program/Kegiatan/sub Kegiatan	Indikaator Kinerja Program (*Outcome*)/ Kegiatan (Output)	Capaian Kinerja RPJMD pada Tahun 2029 (Akhir Periode RPJMD)		Realisasi Capaian Kinerja RKPD s/d Tahun Lalu (Tahun 2025)		Target Kinerja dan Anggaran RKPD Kota Jambi Tahun Berjalan (Tahun 2026)		Realisasi Capaian Kinerja dan Anggaran RKPD Kota Jambi yang		Tingkat Capaian Kinerja dan Realisasi Anggaran RKPD		Realisasi Kinerja dan Anggaran RPJMD Kota Jambi s/d Tahun 2026		Tingkat Capaian Kinerja dan Realisasi Anggaran RPJMD		Perangkat Daerah Penanggung Jawab	Ket
1		2		*4*	5		6		7		8		9 = 8/7 x 100%		10 = 6 + 8		11 = 10/5 x 100%			
					K	Rp	K	Rp	K	Rp	K	Rp	K	%	K	Rp	K	%		
			Penyediaan Peralatan dan Perlengkapan Kantor	Jumlah Paket Peralatan dan Perlengkapan Kantor yang Disediakan	100%	271.614.205	97%	90.133.590	100%	86.874.635	31%	26.986.154		31%		117.119.744		43%	Dinas Pemadam Kebakaran dan Keselamatan	
			Penyediaan Peralatan Rumah Tangga	Jumlah Paket Peralatan Rumah Tangga yang Disediakan	100%	17.260.191	98%	8.873.340	100%	19.505.616	42%	8.243.415		42%		17.116.755		99%	Dinas Pemadam Kebakaran dan Keselamatan	
			Penyediaan Barang Cetakan dan Penggandaan	Jumlah Paket Barang Cetakan dan Penggandaan yang Disediakan	100%	48.319.100	80%	14.443.342	100%	12.812.064	0%	-		0%		14.443.342		30%	Dinas Pemadam Kebakaran dan Keselamatan	
			Fasilitasi Kunjungan Tamu	Jumlah Laporan Fasilitasi Kunjungan Tamu	100%	32.841.051	45%	10.007.100	100%	14.430.000	11%	1.549.216		11%		11.556.316		35%	Dinas Pemadam Kebakaran dan Keselamatan	
			Penyelenggaraan Rapat Koordinasi dan Konsultasi SKPD	Jumlah Rapat Koordinasi dan Konsultasi ke Luar Daerah	100%	400.000.000	100%	169.756.353	100%	120.000.000	12%	14.016.430		12%		183.772.783		46%	Dinas Pemadam Kebakaran dan Keselamatan	
			Penyediaan Jasa Penunjang Urusan Pemerintahan Daerah		100%	631.608.526	95%	274.360.748	100%	243.144.600	13%	61.826.114		25%		336.186.862		53%	Dinas Pemadam Kebakaran dan Keselamatan	
			Penyediaan Jasa Surat Menyurat	Jumlah Laporan Penyediaan Jasa Surat Menyurat	100%	14.000.000	100%	6.000.000	100%	3.600.000	0%	-		0%		6.000.000		43%	Dinas Pemadam Kebakaran dan Keselamatan	
			Penyediaan Jasa Komunikasi, Sumber Daya Air dan Listrik	Jumlah Laporan Penyediaan Jasa Komunikasi, Sumber Daya Air dan Listrik yang Disediakan	100%	617.608.526	90%	268.360.748	100%	239.544.600	26%	61.826.114		26%		330.186.862		53%	Dinas Pemadam Kebakaran dan Keselamatan	
			Pemeliharaan Barang Milik Daerah Penunjang Urusan Pemerintahan Daerah		100%	172.971.532	87%	359.958.993	100%	162.884.800	9%	26.869.170		16%		386.828.163		224%	Dinas Pemadam Kebakaran dan Keselamatan	
			Penyediaan Jasa Pemeliharaan, Biaya Pemeliharaan, Pajak, dan Perizinan Kendaraan Dinas Operasional atau Lapangan	Jumlah Kendaraan Dinas Operasional atau Lapangan yang Dipelihara dan dibayarkan Pajak dan Perizinannya	100%	140.000.000	92%	341.585.093	100%	147.094.800	18%	26.869.170		18%		368.454.263		263%	Dinas Pemadam Kebakaran dan Keselamatan	
			Pemeliharaan Peralatan dan Mesin Lainnya	Jumlah Peralatan dan Mesin Lainnya yang Dipelihara	100%	32.971.532	82%	18.373.900	100%	15.790.000	0%	-		0%		18.373.900		56%	Dinas Pemadam Kebakaran dan Keselamatan	
			PROGRAM PENCEGAHAN, PENANGGULANGAN, PENYELAMATAN KEBAKARAN DAN PENYELAMATAN NON KEBAKARAN		100%	6.182.662.036	92%	3.679.352.472	100%	1.117.959.833	15%	419.558.918		38%		4.098.911.390		66%	Dinas Pemadam Kebakaran dan Keselamatan	
			Pencegahan, Pengendalian, Pemadaman, Penyelamatan, dan Penanganan Bahan Berbahaya dan Beracun Kebakaran dalam Daerah Kabupaten/Kota		100%	5.633.217.036	95%	3.585.315.644	100%	1.040.783.833	29%	409.796.468		39%		3.995.112.112		71%	Dinas Pemadam Kebakaran dan Keselamatan	
			Pemadaman dan Pengendalian Kebakaran dalam Daerah Kabupaten/Kota	Jumlah Laporan Hasil Pelaksanaan Kegiatan Kesiapsiagaan Petugas Piket dan Pemadaman Kebakaran dalam Daerah Kabupaten/Kota	100%	1.250.000.000	98%	1.536.788.060	100%	344.660.000	34%	118.470.277		34%		1.655.258.337		132%	Dinas Pemadam Kebakaran dan Keselamatan	
			Penyelamatan dan Evakuasi Korban Kebakaran dan Non Kebakaran	Jumlah Dokumen Hasil Pelaksanaan Kegiatan Kesiapsiagaan Petugas Piket dan Penyelamatan/Evakuasi Saat Penanggulangan Kebakaran dan Non Kebakaran	100%	160.000.000	95%	21.445.927	100%	20.240.600	55%	11.209.896		55%		32.655.823		20%	Dinas Pemadam Kebakaran dan Keselamatan	
			Pembinaan Aparatur Pemadam Kebakaran	Jumlah Aparatur Pemadam Kebakaran yang Memiliki Sertifikasi Keterampilan Teknis dan Analis Dalam Pencegahan dan Penanggulangan Kebakaran	100%	465.415.368	93%	249.809.588	100%	28.661.000	0%	21.388.225		75%		271.197.813		58%	Dinas Pemadam Kebakaran dan Keselamatan	
			Pengadaan Sarana dan Prasarana Pencegahan, Penanggulangan Kebakaran dan Alat Pelindung Diri	Jumlah Sarana dan Prasarana Untuk Pencegahan dan Penanggulangan Kebakaran dan Alat Pelindung Diri yang Sah dan Legal Sesuai Standar Teknis Terkait	100%	3.757.801.668	96%	1.777.272.069	100%	585.167.833	43%	250.647.020		43%		2.027.919.089		54%	Dinas Pemadam Kebakaran dan Keselamatan	
			Pelatihan Keluarga Tanggap Kebakaran Rumah Tangga	Jumlah Keluarga yang Mengikuti Pelatihan Keluarga Tanggap Kebakaran Rumah Tangga	100%	137.125.810	43%	78.069.461	100%	62.054.400	13%	8.081.050		13%		86.150.511		63%	Dinas Pemadam Kebakaran dan Keselamatan	
			Inspeksi Peralatan Proteksi Kebakaran		100%	126.445.000	89%	26.884.603	100%	13.519.800	21%	2.880.450		21%		29.765.053		24%	Dinas Pemadam Kebakaran dan Keselamatan	
			Penilaian Sarana Prasarana Proteksi Kebakaran	Jumlah Dokumen yang Memuat Data Bangunan/ Gedung/ Lingkungan yang Memenuhi Kelaikan Standar Sarana Prasarana Proteksi Kebakaran	100%	126.445.000	89%	26.884.603	100%	13.519.800	21%	2.880.450		21%		29.765.053		24%	Dinas Pemadam Kebakaran dan Keselamatan	
			Pemberdayaan Masyarakat dalam Pencegahan Kebakaran		100%	268.323.033	84%	143.586.050	100%	53.555.200	10%	6.882.000		13%		150.468.050		56%	Dinas Pemadam Kebakaran dan Keselamatan	
			Pemberdayaan Masyarakat dalam Pencegahan dan Penanggulangan Kebakaran Melalui Sosialisasi dan Edukasi Masyarakat	Jumlah Warga Masyarakat yang Mendapatkan Sosialisasi Edukasi Pencegahan dan Penanggulangan Kebakaran Setiap Tahunnya	100%	161.020.142	72%	62.674.145	100%	35.000.800	20%	6.882.000		20%		69.556.145		43%	Dinas Pemadam Kebakaran dan Keselamatan	
			Pembentukan dan Pembinaan Relawan Pemadam Kebakaran	Jumlah Desa/Kelurahan yang Terbentuk dan Terbina Relawan Pemadam Kebakaran pada Lingkup Sistem Ketahanan Kebakaran Lingkungan (SKKL) Setiap Tahunnya	100%	107.302.891	96%	80.911.905	100%	18.554.400	0%	-		0%		80.911.905		75%	Dinas Pemadam Kebakaran dan Keselamatan	
			Penyelenggaraan Operasi Pencarian dan Pertolongan Terhadap Kondisi Membahayakan Manusia		100%	423.000.000	97%	67.152.225	100%	10.101.000	0%	-		0%		67.152.225		16%	Dinas Pemadam Kebakaran dan Keselamatan	
			Pengadaan Sarana dan Prasarana Pencarian dan Pertolongan Terhadap Kondisi Membahayakan Manusia/Penyelamatan dan Evakuasi	Jumlah Sarana dan Prasarana yang Tersedia untuk Pencarian dan Pertolongan Terhadap Kondisi Membahayakan Manusia/Penyelamatan dan Evakuasi Sesuai dengan Standar Teknis	100%	423.000.000	97%	67.152.225	100%	10.101.000	0%	-		0%		67.152.225		16%	Dinas Pemadam Kebakaran dan Keselamatan	

No	Urusan Pemerintahan	OPD	Urusuan Program/Kegiatan/sub Kegiatan	Indikaator Kinerja Program (*Outcome*)/ Kegiatan (Output)	Capaian Kinerja RPJMD pada Tahun 2029 (Akhir Periode RPJMD)		Realisasi Capaian Kinerja RKPD s/d Tahun Lalu (Tahun 2025)		Target Kinerja dan Anggaran RKPD Kota Jambi Tahun Berjalan (Tahun 2026)		Realisasi Capaian Kinerja dan Anggaran RKPD Kota Jambi yang		Tingkat Capaian Kinerja dan Realisasi Anggaran RKPD		Realisasi Kinerja dan Anggaran RPJMD Kota Jambi s/d Tahun 2026		Tingkat Capaian Kinerja dan Realisasi Anggaran RPJMD		Perangkat Daerah Penanggung Jawab	Ket
1		2		*4*	5		6		7		8		9 = 8/7 x 100%		10 = 6 + 8		11 = 10/5 x 100%			
					K	Rp	K	Rp	K	Rp	K	Rp	K	%	K	Rp	K	%		
7	Urusan Ketentraman dan Ketertiban Umum Serta Perlindungan Masyarakat	Badan Kesatuan Bangsa dan Politik	**Program Penguatan Idologi Pancasila dan Karakter Kebangsaan**	**Persentase Peningkatan Penguatan Ideolo**	**1**	**11.091.500.000**	**1**	**2.035.115.741**	**1**	**1.686.248.000**	**2%**	**27.910.800**	**2%**	**2%**	**0,016552014**	**2.063.026.541**	**2%**	**19%**	Badan Kesatuan Bangsa dan Politik	
			Perumusan Kebijakan Tekhnis dan Pemantapan Pelaksanaan Ideologi Pancasila dan Karakter Kebangsaan	**Terlaksananya Perumusan Kebijakan Teknis dan Pemantapan Pelaksanaan Bidang Ideologi Pancasila dan Karakter Kebangsaan**	**2.780 orang, 15 laporan**	**11.091.500.000**	**1**	**2.035.115.741**	**156 Orang, 1 Laporan**	**1.686.248.000**		**27.910.800**		**2%**		**2.063.026.541**		**19%**	Badan Kesatuan Bangsa dan Politik	
			Pelaksanaan Koordinasi di Bidang Ideologi Wawasan Kebangsaan, Bela Negara, Karakter Bangsa, Pembauran Kebangsaan, Bhinneka Tunggal Ika dan Sejarah Kebangsaan	Jumlah orang yang mengikuti Koordinasi di Bidang Ideologi Wawasan Kebangsaan, Bela Negara, Karakter Bangsa, Pembauran Kebangsaan, Bineka Tunggal Ika dan Sejarah Kebangsaan	**2.500 orang**	**835.000.000**	**150 orang**	**193.191.870**	**100 orang**	**176.250.000**	**Perjalanan dinas dalam kota**	**4.500.000**	**Perjalanan dinas dalam kota**	**3%**	**Perjalanan dinas dalam kota**	**197.691.870**	Perjalanan dinas dalam kota	**24%**	Badan Kesatuan Bangsa dan Politik	
			Pelaksanaan Monitoring, Evaluasi dan Pelaporan di Bidang Ideologi Wawasan Kebangsaan, Bela Negara, Karakter Bangsa, Pembauran Kebangsaan, Bhinneka Tunggal Ika dan Sejarah Kebangsaan	Jumlah laporan, hasil monitoring, evaluasi dan pelaporan di Bidang Ideologi Wawasan Kebangsaan, Bela Negara, Karakter Bangsa, Pembauran Kebangsaan, Bineka Tunggal Ika dan Sejarah Kebangsaan	**15 Laporan**	**56.500.000**	**3 Laporan**	**17.008.950**	**1 laporan**	**9.999.000**		**-**		**0%**		**17.008.950**		**30%**	Badan Kesatuan Bangsa dan Politik	
			Pembinaan terhadp Aktivitas Kepaskibrakaan dan Purnapaskibraka	Jumlah Laporan Hasil Pembinaan Aktivitas Kepaskibrakaan dan Laporan Hasil Pembinaan Purnapaskibraka	**-**	**-**	**-**	**-**	**-**	**-**		**-**		**#DIV/0!**		**-**		**#DIV/0!**	Badan Kesatuan Bangsa dan Politik	
			Pembentukan Paskibraka	Jumlah peserta Paskibraka	**280 orang**	**10.200.000.000**	**56 orang**	**1.824.914.921**	**56 orang**	**1.499.999.000**	**Belanja Alat/Bahan untuk Kegiatan Kantor- Bahan Cetak, Belanja Makanan dan Minuman Rapat, Belanja Jasa Penyelenggaraan**	**23.410.800**	**Belanja Alat/Bahan untuk Kegiatan Kantor- Bahan Cetak, Belanja Makanan dan Minuman Rapat, Belanja Jasa Penyelenggaraan Acara.**	**2%**	**Belanja Alat/Bahan untuk Kegiatan Kantor- Bahan Cetak, Belanja Makanan dan Minuman Rapat, Belanja Jasa Penyelenggaraan Acara.**	**1.848.325.721**	Belanja Alat/Bahan untuk Kegiatan Kantor- Bahan Cetak, Belanja Makanan dan Minuman Rapat, Belanja Jasa Penyelenggaraan Acara.	**18%**	Badan Kesatuan Bangsa dan Politik	
			Progam Pembinaan dan Pengembang an Ketahanan Ekonomi, Sosial dan Budaya	Persentase Peningkatan Pembinaan dan Pengembangan Ketahaaan Ekonomi, Sosial, Seni, Budaya, Agama dan Pencegahan Narkoba	**1**	**1.066.500.000**	**1**	**191.963.270**	**1**	**140.000.000**	**0**	**-**	**0**	**0%**	**0**	**191.963.270**	0,00	**18%**	Badan Kesatuan Bangsa dan Politik	
			Perumusan Kebijakan Tekhnis dan Pemantapan Pelaksanaan Bidang Katahanan Ekonomi, Sosial dan budaya	Terlaksananya Perumusan Kebijakan Teknis dan Pemantapan Pelaksanaan Bidang Ketahanan Ekonomi, Sosial dan Budaya	**2.500 Orang, 20 Laporan**	**1.066.500.000**	**1**	**191.963.270**	**100 orang, 1 Laporan**	**140.000.000**		**-**		**0%**		**191.963.270**		**18%**	Badan Kesatuan Bangsa dan Politik	
			Pelaksanaan Koordinasi di Bidang Ketahanan Ekonomi, Sosial, Budaya dan Fasilitasi Pencegahan Penyalahgunaan Narkotika, Fasilitasi Kerukunan Umat Beragama dan Penghayat Kepercayaan di Daerah	Jumlah orang yang mengikuti koordinasi di bidang Ketahanan Ekonomi, Sosial, Budaya dan Fasilitasi Pencegahan Penyalagunaan Narkotika, Fasilitasi Kerukunan Umat Beragama dan Penghayat Kepercayaan di Daerah	**2.500 Orang**	**765.000.000**	**250 orang**	**137.994.200**	**100 orang**	**130.000.000**	**-**	**-**	**-**	**0%**	**-**	**137.994.200**	**-**	**18%**	Badan Kesatuan Bangsa dan Politik	
			Pelaksanaan Monitoring, Evaluasi dan Pelaporan di Bidang Ketahanan Ekonomi, Sosial, Budaya dan Fasilitasi Pencegahan Penyalahgunaan Narkotika, Fasilitasi Kerukunan Ummat Beragama dan penghayat kepercayaan di daerahKepercayaan di Daerah	Jumlah laporan hasil, monitoring, evaluasi dan pelaporan di Bidang Ketahanan Ekonomi, Sosial, Budaya dan Fasilitasi Pencegahan Penyalagunaan Narkotika, Fasilitasi Kerukunan Umat Beragama dan Penghayat Kepercayaan di Daerah	**20 Laporan**	**301.500.000**	**8 laporan**	**53.969.070**	**1 laporan**	**10.000.000**	**-**	**-**	**-**	**0%**	**-**	**53.969.070**	**-**	**18%**	Badan Kesatuan Bangsa dan Politik	
			Program peningkatan Kewaspadaan Nasioal dan Peningkatan Kualitas dan Fasilitasi Penanganan Konflik Sosial	Persentase Peningkatan Kewaspadaan daerah, Penanganan Konflik sosial dan Pemantauan Orang Asing	**1**	**1.703.000.000**	**1**	**478.538.995**	**1**	**930.000.000**	**0,0019355**	**1.800.000**	**0,001935484**	**0%**	**0,001935484**	**480.338.995**	0%	**28%**	Badan Kesatuan Bangsa dan Politik	
			Perumusan Kebijakan Tekhnis dan Pelaksanaan Pemantapan Kewaspadaan Nasional dan Penanganan Konflik Sosial	Terlaksananya Perumusan Kebijakan Teknis dan Pelaksanaan Pemantapan Kewaspadaan Nasional dan Penanganan Konflik Sosial	**750 Orang, 20 Laporan**	**1.703.000.000**	**1**	**478.538.995**	**100 orang, 2 Laporan**	**930.000.000**		**1.800.000**		**0%**		**480.338.995**		**28%**	Badan Kesatuan Bangsa dan Politik	
			Pelaksanaan Koordinasi di Bidang Kewaspadaan Dini, Kerjasama Intelijen, Pemantuan Orang Asing, Tenaga Kerja Asing dan Lembaga Asing, Kewaspadaan Perbatasan antar Negara, Fasilitasi Kelembagaan di Bidang Kewaspadaan serta Penanganan konflik di Daerah	Jumlah orang yang mengikuti Koordinasi di Bidang Kewaspadaan Dini, Kerjasama Intelijen, Pemantuan Orang Asing, Tenaga Kerja Asing, dan Lembaga Asing, Fasilitasi Kelembagaan Bidang Kewaspadaan serta Penanganan Konflik di Daerah	**750 Orang**	**565.000.000**	**150 orang**	**117.487.032**	**100 orang**	**80.000.000**	**Perjalanan dinas dalam kota**	**1.800.000**	**Perjalanan dinas dalam kota**	**2%**	**Perjalanan dinas dalam kota**	**119.287.032**	Perjalanan dinas dalam kota	**21%**	Badan Kesatuan Bangsa dan Politik	
			Pelaksanaan Monitoring Evaluasi Dan Pelaporan Dibidang Kewaspadaan Dini, Kerjasama Intelijen, Pemantuan Orang Asing, Tenaga Kerja Asing dan Lembaga Asing, Kewaspadaan Perbatasan antar Negara, Fasilitasi Kelembagaan di Bidang Kewaspadaan serta Penanganan konflik di Daerah	Jumlah Laporan hasil monitoring, evaluasi, dan pelaporan di Bidang Kewaspadaan Dini, Kerjasama Intelijen, Pemantauan Orang Asing, Tenaga Kerja Asing, dan Lembaga Asing, Fasilitasi Kelembagaan Bidang Kewaspadaan serta Penanganan Konflik di Daerah	**15 Laporan**	**58.000.000**	**2 laporan**	**9.058.750**	**1 laporan**	**10.000.000**	**-**	**-**	**-**	**0%**	**-**	**9.058.750**	**-**	**16%**	Badan Kesatuan Bangsa dan Politik	
			Pelaksanaan Forum Koordinasi Pimpinan Daerah (FORKOPIMDA)	Jumlah laporan Pelaksanaan Forum Koordinasi Pimpinan Daerah (FORKOPIMDA)	**5 Laporan**	**1.080.000.000**	**4 laporan**	**351.993.213**	**1 Laporan**	**840.000.000**	**-**	**-**	**-**	**0%**	**-**	**351.993.213**	**-**	**33%**	Badan Kesatuan Bangsa dan Politik	
			Program Peningkatan Peran Partai Politik dan Lembaga Pendidikan Melalui Pendidikan Politik dan Pengembangan Etika serta Budaya Politik	Persentase Peningkatan Peran Partai Politik dan Lembaga Pendidikan melalui Pendidikan Politik dan Pengembangan etika serta Budaya Politik	**1**	**8.025.000.000**	**1**	**1.491.801.322**	**1**	**2.331.928.430**	**0,0015438**	**3.600.000**	**0,001543787**	**0%**	**0,001543787**	**1.495.401.322**	0,00	**19%**	Badan Kesatuan Bangsa dan Politik	

No	Urusan Pemerintahan	OPD	Urusuan Program/Kegiatan/sub Kegiatan	Indikaator Kinerja Program (*Outcome*)/ Kegiatan (Output)	Capaian Kinerja RPJMD pada Tahun 2029 (Akhir Periode RPJMD)		Realisasi Capaian Kinerja RKPD s/d Tahun Lalu (Tahun 2025)		Target Kinerja dan Anggaran RKPD Kota Jambi Tahun Berjalan (Tahun 2026)		Realisasi Capaian Kinerja dan Anggaran RKPD Kota Jambi yang		Tingkat Capaian Kinerja dan Realisasi Anggaran RKPD		Realisasi Kinerja dan Anggaran RPJMD Kota Jambi s/d Tahun 2026		Tingkat Capaian Kinerja dan Realisasi Anggaran RPJMD		Perangkat Daerah Penanggung Jawab	Ket
1		2		*4*	5		6		7		8		9 = 8/7 x 100%		10 = 6 + 8		11 = 10/5 x 100%			
					K	Rp	K	Rp	K	Rp	K	Rp	K	%	K	Rp	K	%		
			Perumusan Kebiakan Tekhnis dan Pemantapan Pelaksanaan Bidang Pendidikan Politi, Etika budaya Politik, Pemerintahan, Perwakilan dan Partai Politik, Pemilihan Umum/Pemilihan Umum Kepala Daerah, serta Pemantauan Situasi Politik	Terlaksananya Perumusan Kebijakan Teknis dan Pemantapan Pelaksanaan Bidang Pendidikan Politik, Etika Budaya Politik, Peningkatan Demokrasi, Fasilitasi Kelembagaan Pemerintahan, Perwakilan dan Partai Politik, Pemilihan Umum/Pemilihan Umum Kepala Daerah, serta Pemantauan Situasi Politik	**2.500 orang, 10 Laporan**	**8.025.000.000**	**1**	**1.491.801.322**	**100 orang, 1 Laporan**	**2.331.928.430**		**3.600.000**		**0%**		**1.495.401.322**		**19%**	Badan Kesatuan Bangsa dan Politik	
			Pelaksanaan Koordinasi di Bidang Pendidikan Politik, Etika Budaya Politik, Peningkatan Demokrasi, Perwakilan dan Partai Politik, Pemilihan Umum/Pemilihan Umum Kepala Daerah, serta Pemantauan Situasi Politik di Daerah	Jumlah orang yang mengikuti Koordinasi di Bidang Pendidikan Politik, Etika Budaya Politik, Peningkatan Demokrasi, Fasilitasi Kelembagaan Pemerintahan, Perwakilan dan Partai Politik, Pemilihan Umum/Pemilihan Umum Kepala Daerah, serta Pemantauan Situasi Politik di Daerah	**2.500 orang**	**7.970.000.000**	**500 orang**	**1.481.930.558**	**100 Orang**	**2.321.928.430**	**Perjalanan dinas dalam kota**	**3.600.000**	**Perjalanan dinas dalam kota**	**0%**	**Perjalanan dinas dalam kota**	**1.485.530.558**	Perjalanan dinas dalam kota	**19%**	Badan Kesatuan Bangsa dan Politik	
			Pelaksanaan Monitoring, evaluasi, dan Pelaporan di bidang Pendidikan Politik, Etika Budya Politik, Peningkatan Demokrasi, Fasilitasi Kelembagaan Pemerintahan, Perwakilan dan Partai Politik, Pemilihan Umum/Pemilihan Umum Kepala Daerah, serta Pemantauan Situasi Politik di Daerah	Jumlah laporan hasil monitoring Evaluasi dan Pelaporan di Bidang Pendidikan Politik, Etika Budaya Politik, Peningkatan Demokrasi, Fasilitasi Kelembagaan Pemerintahan, Perwakilan dan Partai Politik, Pemilihan Umum/Pemilihan Umum Kepala Daerah, serta Penanganan Konflik di Daerah	**10 laporan**	**55.000.000**	**2 laporan**	**9.870.764**	**1 Laporan**	**10.000.000**	**-**	**-**	**-**	**0%**	**-**	**9.870.764**	-	**18%**	Badan Kesatuan Bangsa dan Politik	
			Program Pemberdayaan dan Pengawasan Organisasi Kemasyarakatan	Persentase Peningkatan, Pembinaan, Pemberdayaan dan Pengawasan trhadap Ormas yang terdaftar	**1**	**4.695.000.000**	**1**	**758.191.280**	**1**	**895.000.000**	**1%**	**6.726.000**	**1%**	**1%**	**1%**	**764.917.280**	1%	**16%**	Badan Kesatuan Bangsa dan Politik	
			Perumusan Kebijakan Tekhnis dan Pemantapan Bidang Pemberdayaan dan Pengawasan Organisasi kemasyarakatan	Terlaksananya Perumusan Kebijakan Teknis dan Pemantapan Pelaksanaan Bidang Pemberdayaan dan Pengawasan Organisasi Kemasyarakatan	**1.250 Orang, 10 Laporan**	**4.695.000.000**	**1**	**758.191.280**	**10 orang, 1 Laporan**	**895.000.000**		**6.726.000**		**1%**		**764.917.280**		**16%**	Badan Kesatuan Bangsa dan Politik	
			Pelaksanaan Koordinasi di bidang Pendaftaran Ormas, Pemberdayaan Ormas, Evaluasi dan Mediasi Sengketa Ormas, Pengawasan Ormas dan Ormas Asing di Daerah	Jumlah orang yang mengikuti Koordinasi dibidang Pendaftaran Ormas, Pemberdayaan Ormas, Evaluasi dan Mediasi Sengketa Ormas, Pengawasan Ormas dan Ormas Asing di Daerah	**1.250 Orang**	**4.640.000.000**	**150 orang**	**743.188.780**	**10 Orang**	**880.000.000**	**Belanja Materai**	**576.000**	**Belanja Materai**	**0%**	**Belanja Materai**	**743.764.780**	Belanja Materai	**16%**	Badan Kesatuan Bangsa dan Politik	
			Pelaksanaan Monitoring Evaluasi Dan Pelaporan Dibidang Pendaftaran Ormas, Pemberdayaan Ormas, Evaluasi dan Mediasi Sengketa Ormas, Pengawasan Ormas dan Ormas Asing Di Daerah	Jumlah laporan hasil, monitoring, evaluasi dan pelaporan di Bidang Pendaftaran Ormas, Pemberdayaan Ormas, Evaluasi dan Mediasi Sengketa Ormas, Pengawasan Ormas dan Ormas Asing di Daerah	**10 Laporan**	**55.000.000**	**2 laporan**	**15.002.500**	**1 Laporan**	**15.000.000**	**Perjalanan dinas dalam kota**	**6.150.000**	**Perjalanan dinas dalam kota**	**41%**	**Perjalanan dinas dalam kota**	**21.152.500**	Perjalanan dinas dalam kota	**38%**	Badan Kesatuan Bangsa dan Politik	
			PROGRAM PENUNJANG URUSAN PEMERIN TAH DAERAH	Indeks Reformasi Birokrasi	**1**	**30.060.496.000**	**73,9**	**4.375.003.027**		**4.786.522.570**	**0,1673315**	**800.936.216**	**0,167331545**	**17%**	**0,167331545**	**5.175.939.243**	17%	**17%**	Badan Kesatuan Bangsa dan Politik	
			Perencanaan, Penganggaraan, dan Evaluasi Kinerja Perangkat Daerah	Nilai SAKIP	**72 Nilai**	**762.000.000**	**BB**	**75.832.312**	**-**	**-**		-		**#DIV/0!**		**75.832.312**		**10%**	Badan Kesatuan Bangsa dan Politik	
			Penyusunan Dokumen Perencanaan Perangkat Daerah	Jumlah dokumen perencanaan Perangkat Daerah	**20 Dokumen**	**293.200.000**	**8 dokumen**	**50.880.897**	**-**	**-**	**-**	**-**	**-**	**#DIV/0!**	**-**	**50.880.897**	-	**17%**	Badan Kesatuan Bangsa dan Politik	
			Koordinasi dan Penyusunan Dokumen RKA-SKPD	Jumlah Dokumen RKA-SKPD dan Laporan Hasil Koordinasi Penyusunan Dokumen RKA-SKPD	**10 Dokumen**	**145.500.000**	**-**	**-**	**-**	**-**				**#DIV/0!**		**-**		**0%**	Badan Kesatuan Bangsa dan Politik	
			Koordinasi dan Penyusunan DPA-SKPD	Koordinasi dan Penyusunan DPA-SKPD	**10 Dokumen**	**151.800.000**	**-**	**-**		**-**				**#DIV/0!**		**-**		**0%**	Badan Kesatuan Bangsa dan Politik	
			Koordinasi dan Penyusunan Laporan Capaian Kinerja dan Ikhtisar Realisasi Kinerja SKPD	Jumlah Laporan Laporan Capaian Kinerja dan Ikhtisar Realisasi Kinerja SKPD dan Laporan Hasil Koordinasi Penyusunan Laporan Capaian Kinerja dan Ikhtisar Realisasi Kinerja SKPD	**5 Laporan**	**171.500.000**	**1 laporan**	**24.951.415**	-	**-**	**-**	**-**	**-**	**#DIV/0!**	**-**	**24.951.415**	-	**15%**	Badan Kesatuan Bangsa dan Politik	
			Administrasi Keuangan Perangkat Daerah	Tertib Administrasi Keuangan	**1**	**21.957.579.000**	**1**	**3.129.868.989**	**100%**	**4.321.553.400**		**690.045.033**		**16%**		**3.819.914.022**		**17%**	Badan Kesatuan Bangsa dan Politik	
			Penyediaan Gaji dan Tunjangan ASN	Jumlah orang yang menerima gaji dan tunjangan ASN	**115 Orang/Bulan**	**20.450.252.500**	**23 orang**	**2.865.756.098**	**33 Orang/bulan**	**4.139.153.400**	**Pembayaran gaji dan tunjangan ASN bulan Januari s/d Maret**	**663.065.033**	**Pembayaran gaji dan tunjangan ASN bulan Januari s/d Maret**	**16%**	**Pembayaran gaji dan tunjangan ASN bulan Januari s/d Maret**	**3.528.821.131**	Pembayaran gaji dan tunjangan ASN bulan Januari s/d Maret	**17%**	Badan Kesatuan Bangsa dan Politik	
			Pelaksanaan Penatausahaan dan Pengujian/Verifikasi Keuangan SKPD	Jumlah Dokumen Penatausahaan dan Pengujian/Verifikasi Keuangan SKPD	**60 Dokumen**	**1.367.826.500**	**12 laporan**	**241.136.800**	**12 dokumen**	**182.400.000**	**Honorarium pengelola keuangan bulan Januari s/d Maret**	**26.980.000**	**Honorarium pengelola keuangan bulan Januari s/d Maret**	**15%**	**Honorarium pengelola keuangan bulan Januari s/d Maret**	**268.116.800**	Honorarium pengelola keuangan bulan Januari s/d Maret	**20%**	Badan Kesatuan Bangsa dan Politik	
			Koordinasi dan Pelaksanaan Akutansi SKPD	Jumlah Dokumen Koordinasi dan Pelaksanaan Akuntansi SKPD	**60 Dokumen**	**57.000.000**	**1 dokumen**	**9.338.244**	**-**	**-**	**-**	**-**	**-**	**#DIV/0!**	**-**	**9.338.244**	-	**16%**	Badan Kesatuan Bangsa dan Politik	
			Koordinasi dan Penyusunan Laporan Keuanggan Bulanan/Triwulan/Semesteran SKPD	Jumlah Laporan Keuangan Bulanan//Triwulan/Semesteran SKPD dan Laporan Keuangan Bulanan/Triwulan/Semesteran SKPD	**70 Laporan**	**82.500.000**	**18 laporan**	**13.637.847**	**-**	**-**	**-**	**-**	**-**	**#DIV/0!**	**-**	**13.637.847**	-	**17%**	Badan Kesatuan Bangsa dan Politik	
			Administrasi Barang Milik Daerah Pada Perangkat Daerah	Tertib Administrasi Barang Milik Daerah Perangkat Daerah	**1**	**168.000.000**	**-**	**-**	**-**	**-**	**-**	**-**	**-**	**#DIV/0!**	**-**	**-**	**-**	**0%**	Badan Kesatuan Bangsa dan Politik	
			Penatausahaan Barang Milik Daerah pada SKPD	Jumlah Laporan Penatausahaan Barang Milik Daerah pada SKPD	**60 Laporan**	**168.000.000**	**-**	**-**	**-**	**-**	**-**	**-**	**-**	**#DIV/0!**	**-**	**-**	**-**	**0%**	Badan Kesatuan Bangsa dan Politik	
			Administrasi Kepegawaian Perangkat Daerah	Indeks Profefionalisme ASN	**33,33**	**840.117.000**	**33,33**	**70.516.242**	**22,22**	**-**	**-**	**-**	**-**	**#DIV/0!**	**-**	**70.516.242**	-	**8%**	Badan Kesatuan Bangsa dan Politik	
			Pengadaan Pakaian Dinas Beserta Atribut Kelengkapannya	Jumlah paket pakaian Dinas beserta Atribut Kelengkapannya	**225 Paket**	**244.500.000**	**45 paket**	**46.250.000**	**-**	**-**	**-**	**-**	**-**	**#DIV/0!**	**-**	**46.250.000**	-	**19%**	Badan Kesatuan Bangsa dan Politik	
			Sosialisasi Peraturan Perundang-Undangan	Jumlah Orang yang Mengikuti Sosialisasi Peraturan Perundang-Undangan	**160 Orang**	**142.500.000**	**-**	**-**		**-**	**-**	**-**	**-**	**#DIV/0!**	**-**	**-**	**-**	**0%**	Badan Kesatuan Bangsa dan Politik	
			Pendataan dan Pengolahan Administrasi Kepegawaian	Jumlah Dokumen 'Pendataan dan Pengolahan Administrasi Kepegawaian	**5 Dokumen**	**87.117.000**	**-**	**-**	**-**	**-**	**-**	**-**	**-**	**#DIV/0!**	**-**	**-**	**-**	**0%**	Badan Kesatuan Bangsa dan Politik	

No	Urusan Pemerintahan	OPD	Urusuan Program/Kegiatan/sub Kegiatan	Indikaator Kinerja Program (*Outcome*)/ Kegiatan (Output)	Capaian Kinerja RPJMD pada Tahun 2029 (Akhir Periode RPJMD)		Realisasi Capaian Kinerja RKPD s/d Tahun Lalu (Tahun 2025)		Target Kinerja dan Anggaran RKPD Kota Jambi Tahun Berjalan (Tahun 2026)		Realisasi Capaian Kinerja dan Anggaran RKPD Kota Jambi yang		Tingkat Capaian Kinerja dan Realisasi Anggaran RKPD		Realisasi Kinerja dan Anggaran RPJMD Kota Jambi s/d Tahun 2026		Tingkat Capaian Kinerja dan Realisasi Anggaran RPJMD		Perangkat Daerah Penanggung Jawab	Ket
1		2		*4*	5		6		7		8		9 = 8/7 x 100%		10 = 6 + 8		11 = 10/5 x 100%			
					K	Rp	K	Rp	K	Rp	K	Rp	K	%	K	Rp	K	%		
			Koordinsi dan Pelaksanaan Sistem Informasi Kepegawaian	Jumlah Dokumen Hasil Koordinasi dan Pelaksanaan Sistem Informasi Kepegawaian	**5 Dokumen**	**116.000.000**	**1 dokumen**	**14.391.242**	-	-	-	-	-	**#DIV/0!**	-	**14.391.242**	-	**12%**	Badan Kesatuan Bangsa dan Politik	
			Bimbingan teknis Implementasi Perundangan undangan	Jumlah Orang yang mengikuti Bimbingan Teknis Implementasi Peraturan Perundangan-Undangan	**25 orang/kali**	**250.000.000**	**1 dokumen**	**9.875.000**	-	-	-	-	-	**#DIV/0!**	-	**9.875.000**	-	**4%**	Badan Kesatuan Bangsa dan Politik	
			Administrasi Umum Perangkat Daerah	Terlaksananya Administrasi Umum Perangkat Daerah	**1**	**2.403.100.000**	**3 orang**	**322.629.228**	**1**	**103.838.910**		**41.474.806**		**40%**		**364.104.034**		**15%**	Badan Kesatuan Bangsa dan Politik	
			Penyediaan Komponen Instalasi Listrik/Penerangan bangunan kantor	Jumlah Paket Komponen Instalasi Listrik/Penerangan Bangunan Kantor yang disediakan	**5 Paket**	**134.000.000**	**1 paket**	**19.538.997**	-	-	-	-	-	**#DIV/0!**	-	**19.538.997**	-	**15%**	Badan Kesatuan Bangsa dan Politik	
			Penyediaan Peralatan dan Perlengkapan kantor	Jumlah Paket Peralatan dan Perlengkapan Kantor yang disediakan	**25 Paket**	**492.600.000**	**4 paket**	**70.500.654**	**1 Paket**	**16.605.600**	-	-	-	**0%**	-	**70.500.654**	-	**14%**	Badan Kesatuan Bangsa dan Politik	
			Penyediaan Peralatan Rumah Tangga	Jumlah Paket peralatan rumah tangga yang disediakan	**4 Paket**	**84.000.000**	-	-	-	-	-	-	-	**#DIV/0!**	-	-	-	**0%**	Badan Kesatuan Bangsa dan Politik	
			Penyediaan Barang Cetakan dan Penggandaan	Jumlah Paket Barang Cetakan dan Penggandaan yang disediakan	**8 Paket**	**195.000.000**	**1 paket**	**20.843.580**	**1 paket**	**4.990.560**	-	-	-	**0%**	-	**20.843.580**	-	**11%**	Badan Kesatuan Bangsa dan Politik	
			Fasilitasi Kunjungan Tamu	Jumlah Laporan Fasilitasi Kunjungan Tamu	**121 Laporan**	**193.500.000**	**1 laporan**	**30.927.150**	**1 Laporan**	**7.242.750**	-	**4.050.000**	-	**56%**	-	**34.977.150**	-	**18%**	Badan Kesatuan Bangsa dan Politik	
			Penyelenggaraan Rapat Koordinas dan Konsultasi SKPD	Jumlah Laporan Penyelenggaraan Rapat Koordinasi dan Konsulatasi SKPD	**161 Laporan**	**1.250.000.000**	**1 paket**	**173.041.346**	**1 Laporan**	**75.000.000**	**Perjalanan dinas luar daerah**	**37.424.806**	**Perjalanan dinas luar daerah**	**50%**	**Perjalanan dinas luar daerah**	**210.466.152**	Perjalanan dinas luar daerah	**17%**	Badan Kesatuan Bangsa dan Politik	
			Penatausahaan arsip dinamis pada SKPD	Jumlah Dokumen Penatausahaan Arsip Dinamis pada SKPD	**5 Dokumen**	**54.000.000**	**1 laporan**	**7.777.501**	-	-	-	-	-	**#DIV/0!**	-	**7.777.501**	-	**14%**	Badan Kesatuan Bangsa dan Politik	
			Pengadaan Barang Milik Daerah Penunjang Urusan Pemerintah Daerah	Terpenuhinya Pengadaan Barang Milik Daerah Penunjang Urusan Pemerintah Daerah	**1**	**910.000.000**	**1**	**318.164.630**	-	-	-	-	-	**#DIV/0!**	-	**318.164.630**	-	**35%**	Badan Kesatuan Bangsa dan Politik	
			Pengadaan Kendaraan Perorangan Dinas atau Kendaraan Dinas Jabatan	Jumlah kendaraan perorangan dinas atau kendaraan dinas jabatan yang diadakan	**1 unit mobil, 2 unit motor**	**360.000.000**	-	-	-	-	-	-	-	**#DIV/0!**	-	-	-	**0%**	Badan Kesatuan Bangsa dan Politik	
			Pengadaan Mebel	Jumlah Paket Mebel yang disediakan	**50 Unit**	**137.500.000**	**9 unit**	**55.720.890**	-	-	-	-	-	**#DIV/0!**	-	**55.720.890**	-	**41%**	Badan Kesatuan Bangsa dan Politik	
			Pengadaan Peralatan Mesin lainnya	Jumlah Unit Peralatan dan Mesin Lainnya yang disediakan	**50 Unit**	**275.000.000**	**23 Unit**	**237.326.898**	-	-	-	-	-	**#DIV/0!**	-	**237.326.898**	-	**86%**	Badan Kesatuan Bangsa dan Politik	
			Pengadaan aset lainnya	Jumlah Unit Aset Tetap Lainnya yang disediakan	**50 Unit**	**137.500.000**	**8 unit**	**25.116.842**	-	-	-	-	-	**#DIV/0!**	-	**25.116.842**	-	**18%**	Badan Kesatuan Bangsa dan Politik	
			Penyediaan Jasa Penunjang Urusan Pemerintah Daerah	Persentase terlaksananya Penyediaan Jasa Penunjang Urusan Pemerintah Daerah	**1**	**536.000.000**	**1**	**123.045.726**	**1**	**94.551.600**		**26.519.877**		**28%**		**149.565.603**		**28%**	Badan Kesatuan Bangsa dan Politik	
			Penyediaan Jasa surat menyurat	Jumlah Laporan Penyediaan Jasa Surat Menyurat	**60 Laporan**	**27.000.000**	**12 laporan**	**65.615.000**	**12 Laporan**	**43.002.000**	**Pembayaran gaji P3K Paruh Waktu bulan januari - maret, Perjalanan dinas dalam daerah**	**14.550.000**	**Pembayaran gaji P3K Paruh Waktu bulan januari - maret, Perjalanan dinas dalam daerah**	**34%**	**Pembayaran gaji P3K Paruh Waktu bulan januari - maret, Perjalanan dinas dalam daerah**	**80.165.000**	Pembayaran gaji P3K Paruh Waktu bulan januari - maret, Perjalanan dinas dalam daerah	**297%**	Badan Kesatuan Bangsa dan Politik	
			Penyediaan Jasa Komunikasi, Sumber Daya Air dan Listrik	Jumlah Laporan Penyediaan Jasa Komunikasi, Sumber Daya Air dan Listrik	**60 Laporan**	**509.000.000**	**12 laporan**	**57.430.726**	**12 Laporan**	**51.549.600**	**Pembayaran listrik, internet dan air PDAM bulan Desember 2025 s/d Maret 2026**	**11.969.877**	**Pembayaran listrik, internet dan air PDAM bulan Desember 2025 s/d Maret 2026**	**23%**	**Pembayaran listrik, internet dan air PDAM bulan Desember 2025 s/d Maret 2026**	**69.400.603**	Pembayaran listrik, internet dan air PDAM bulan Desember 2025 s/d Maret 2026	**14%**	Badan Kesatuan Bangsa dan Politik	
			Pemeliharaan Barang Milik Daerah Penunjang Urusan Pemerintahan Daerah	Terpenuhinya Pemeliharaan Barang Milik Daerah Penunjang Urusan Pemerintahan Daerah	**1**	**2.483.700.000**	**1**	**334.945.900**	**1**	**266.578.660**		**42.896.500**		**16%**		**377.842.400**		**15%**	Badan Kesatuan Bangsa dan Politik	
			Penyediaan Jasa Pemeliharaan, Biaya Pemeliharaan dan Pajak Kendaraan Perorangan Dinas atau Kendaraan Dinas Jabatan	Jumlah Kendaraan Perorangan Dinas atau Kendaraan Dinas Jabatan yang dipelihara dan dibayarkan pajaknya	**70 Unit**	**1.725.000.000**	**14 unit**	**204.676.520**	**14 Unit**	**206.459.460**	**Penyediaan BBM kendaraan jabatan bulan Januari s/d Maret 2026**	**35.678.000**	**Penyediaan BBM kendaraan jabatan bulan Januari s/d Maret 2026**	**17%**	**Penyediaan BBM kendaraan jabatan bulan Januari s/d Maret 2026**	**240.354.520**	Penyediaan BBM kendaraan jabatan bulan Januari s/d Maret 2026	**14%**	Badan Kesatuan Bangsa dan Politik	
			Penyediaan Jasa Pemeliharaan, Biaya Pemeliharaan dan Pajakdan Perizinan Kendaraan Dinas Operasional atau Lapangan	Jumlah Kendaraan Dinas Operasional atau Lapangan yang dipelihara dan dibayarkan pajak dan perizinannya	**15 Unit**	**225.500.000**	**3 unit**	**33.194.950**	**4 Unit**	**35.120.000**	**Penyediaan BBM kendaraan operasional bulan Januari s/d Maret 2026**	**7.218.500**	**Penyediaan BBM kendaraan operasional bulan Januari s/d Maret 2026**	**21%**	**Penyediaan BBM kendaraan operasional bulan Januari s/d Maret 2026**	**40.413.450**	Penyediaan BBM kendaraan operasional bulan Januari s/d Maret 2026	**18%**	Badan Kesatuan Bangsa dan Politik	
			Pemeliharaan mebel	Jumlah Mebel yang dipelihara	**80 Unit**	**27.550.000**	**13 unit**	**14.999.430**	-	-	-	-	-	**#DIV/0!**	-	**14.999.430**	-	**54%**	Badan Kesatuan Bangsa dan Politik	
			Pemeliharaan Peralatan dan Mesin lainnya	Jumlah Peralatan dan Mesin Lainnya yang dipelihara	**170 Unit**	**223.500.000**	**34 unit**	**47.175.000**	-	-	-	-	-	**#DIV/0!**	-	**47.175.000**	-	**21%**	Badan Kesatuan Bangsa dan Politik	
			Pemeliharaan Aset tetap lainnya	Jumlah Aset Tetap Lainnya yang dipelihara	**5 Unit**	**17.150.000**	**1 unit**	**5.000.000**	-	-	-	-	-	**#DIV/0!**	-	**5.000.000**	-	**29%**	Badan Kesatuan Bangsa dan Politik	
			Pemeliharaan / Rehabilitasi Gedung Kantor dan Bangunan lainnya	Jumlah Gedung Kantor dan Bangunan Lainnya yang dipelihara/direhabilitasi	**5 Unit**	**145.500.000**	-	-	**1 Unit**	**24.999.200**	-	-	-	**0%**	-	-	-	**0%**	Badan Kesatuan Bangsa dan Politik	
			Pemeliharaan/Rehabilitasi sarana dan prasarana gedung kantor atau bangunan lainnya	Jumlah Sarana dan Prasarana Gedung Kantor atau Bangunan Lainnya yang dipelihara/direhabilitasi	**5 Unit**	**119.500.000**	**1 unit**	**29.900.000**	-	-	-	-	-	**#DIV/0!**	-	**29.900.000**	-	**25%**	Badan Kesatuan Bangsa dan Politik	
8	**Sosial**	**Dinas Sosial**								**13.374.643.000,00**									Dinas Sosial	
			PROGRAM PEMBERDAYAAN SOSIAL	**Persentase Pemberdayaan Sosial Potensi Sumber Kesejahteraan Sosial (PSKS) Dalam Menanggani PMKS**		**1.443.200.000**		**1.303.284.070**		**877.622.825**		**69.200.000**		**8%**		**1.372.484.070**		**95%**	Dinas Sosial	

No	Urusan Pemerintahan	OPD	Urusuan Program/Kegiatan/sub Kegiatan	Indikaator Kinerja Program (*Outcome*)/ Kegiatan (Output)	Capaian Kinerja RPJMD pada Tahun 2029 (Akhir Periode RPJMD)		Realisasi Capaian Kinerja RKPD s/d Tahun Lalu (Tahun 2025)		Target Kinerja dan Anggaran RKPD Kota Jambi Tahun Berjalan (Tahun 2026)		Realisasi Capaian Kinerja dan Anggaran RKPD Kota Jambi yang		Tingkat Capaian Kinerja dan Realisasi Anggaran RKPD		Realisasi Kinerja dan Anggaran RPJMD Kota Jambi s/d Tahun 2026		Tingkat Capaian Kinerja dan Realisasi Anggaran RPJMD		Perangkat Daerah Penanggung Jawab	Ket
1		2		*4*	5		6		7		8		9 = 8/7 x 100%		10 = 6 + 8		11 = 10/5 x 100%			
					K	Rp	K	Rp	K	Rp	K	Rp	K	%	K	Rp	K	%		
			Pengumpulan Sumbangandalam Daerah Kabupaten/Kota	Persentase Fasilitasi Penerbitan Rekomendasi Izin PUB						-		-		#DIV/0!		-		#DIV/0!	Dinas Sosial	
			Koordinasi dan Sinkronisasi Penerbitan Izin Undian Gratis Berhadiah dan Pengumpulan Uang atau Barang	Jumlah Dokumen Hasil Koordinasi dan Sinkronisasi Penerbitan Izin Undian Gratis Berhadiah dan Pengumpulan Uang atau Barang						-		-		#DIV/0!		-		#DIV/0!	Dinas Sosial	
			Pengembangan Potensi Sumber Kesejahteraan Sosial Daerah Kabupaten/Kota	**Persentase PSKS yang diberdayakan**		**1.443.200.000**		**1.303.284.070**		**877.622.825**		**69.200.000**		**8%**		**1.372.484.070**		**95%**	Dinas Sosial	
			Peningkatan Kemampuan Potensi Pekerja Sosial Masyarakat Kewenangan Kabupaten/Kota	Jumlah Orang Mendapat Peningkatan Kapasitas Pekerja Sosial Masyarakat Kewenangan Kabupaten/Kota			**68 Orang**	**412.830.020**						**#DIV/0!**		**412.830.020**		**#DIV/0!**	Dinas Sosial	
			Peningkatan Kemampuan Potensi Tenaga Kesejahteraan Sosial Kecamatan Kewenangan Kabupaten/Kota	Jumlah Tenaga Kesejahteraan Sosial Kecamatan Kewenangan Kabupaten/Kota yang Meningkat Kapasitasnya Kewenangan Kabupaten/Kota			**11 Orang**	**110.800.000**						**#DIV/0!**		**110.800.000**		**#DIV/0!**	Dinas Sosial	
			Peningkatan Kemampuan Potensi Sumber Kesejahteraan Sosial Keluarga Kewenangan Kabupaten/Kota	Jumlah Keluarga yang Meningkat Kapasitasnya Kewenangan Kabupaten/Kota	**275 Keluarga**	**675.000.000**	**723 Keluarga**	**533.140.200**	**70 Keluarga**	**258.712.000**		**6.000.000**		**2%**		**539.140.200**		**80%**		
			Peningkatan Kemampuan Potensi Sumber Kesejahteraan Sosial Kelembagaan Masyarakat Kewenangan Kabupaten/Kota	Jumlah Lembaga Kesejahteraan Sosial yang Meningkat Kapasitasnya Kewenangan Kabupaten/Kota	**55 Lembaga**	**259.000.000**	**58 Lembaga**	**246.513.850**	**10 Lembaga**	**122.000.000**		-		**0%**		**246.513.850**		**95%**		
			Fasilitasi Pemberian Penghargaan dan Santunan Sosial bagi Warakawuri/Keluarga Pahlawan Nasional, Perintis Kemerdekaan dan Janda Duda Perintis Kemerdekaan	Jumlah Warakawuri/Keluarga Pahlawan, Perintis Kemerdekaan, dan Janda Duda Perintis Kemerdekaan yang memperoleh penghargaan dan santunan sosial	**50 Orang**	**130.000.000**			**50 Orang**	**117.710.825**		-		**0%**		-		**0%**		
			Peningkatan Kemampuan Potensi Sumber Kesejahteraan Sosial Perseorangan Kewenangan Kabupaten/Kota	Jumlah Penyuluh Sosial, Penyuluh Sosial Masyarakat, Pekerja Sosial, Pekerja Sosial Masyarakat dan/atau Tenaga Kesejahteraan Sosial Kecamatan yang Meningkat Kapasitasnya	**69 Orang**	**379.200.000**			**69 Orang**	**379.200.000**	**69 Orang**	**63.200.000**		**17%**		**63.200.000**		**17%**		
			PROGRAM PENANGANAN WARGA NEGARA MIGRAN KORBAN TINDAK KEKERASAN	Persentase Penanganan Warga Negara Migran Korban Tindak Kekerasan		**50.000.000**		**29.270.211**	**1**	**35.000.000**		**8.140.000**		**23%**		**37.410.211**		**75%**		
			Pemulangan Warga Negara Migran Korban Tindak Kekerasan dari Titik Debarkasi di Daerah Kabupaten/Kota untuk dipulangkan ke Desa/Kelurahan Asal	Persentase OT yang dipulangkan		**50.000.000**		**29.270.211**	**1**	**35.000.000**		**8.140.000**		**23%**		**37.410.211**		**75%**		
			Fasilitasi Pemulangan Warga Negara Migran Korban Tindak Kekerasan dari Titik Debarkasi di Daerah Kabupaten/Kota untuk dipulangkan ke Desa/Kelurahan Asal	Jumlah Warga Negara Migran Korban Tindak Kekerasan yang dipulangkan dari Titik Debarkasi di Daerah Provinsi untuk dipulangkan ke Desa/Kelurahan Asal Kewenangan Kabupaten/Kota	**275 Orang**	**50.000.000**	**208 Orang**	**29.270.211**	**50 Orang**	**35.000.000**	**26 Orang**	**8.140.000**		**23%**		**37.410.211**		**75%**		
			PROGRAM REHABILITASI SOSIAL	Persentase Rehabilitasi Sosial yang dilayani		**1.358.500.000**		**1.042.733.679**	**1**	**675.955.500**		**56.486.000**		**8%**		**1.099.219.679**		**81%**		
			Rehabilitasi Sosial Dasar Penyandang Disabilitas Terlantar, Anak Terlantar, Lanjut Usia, Terlantar, serta Gelandangan Pengemis di Luar Panti Sosial	Persentase Penyandang Disabilitas Terlantar, Anak Terlantar, Lanjut Usia Terlantar, serta Gelandangan Pengemis di Luar Panti yang di layani		**842.500.000**		**631.787.044**	**1**	**509.975.500**		**36.886.000**		**7%**		**668.673.044**		**79%**		
			Penyediaan Permakanan	Jumlah Orang yang Mendapatkan Pemenuhan Kebutuhan Permakanan Sesuai dengan Standar Gizi Minimal Kewenangan Kabupaten/Kota	**300 Orang**	**280.000.000**	**656 Orang**	**209.789.815**	**300 Orang**	**228.950.000**	**74 Orang**	**32.886.000**		**14%**		**242.675.815**		**87%**		
			Penyediaan Sandang	Jumlah Orang yang Menerima Pakaian dan Kelengkapan Lainnya yang Tersedia dalam 1 Tahun Kewenangan Kabupaten/Kota	**250 Orang**	**100.000.000**	**411 Orang**	**62.038.455**	**150 Orang**	**35.077.500**		-		**0%**		**62.038.455**		**62%**		
			Penyediaan Alat Bantu	Jumlah Orang yang Mendapatkan Alat Bantu dan Alat Bantu Peraga Sesuai kebutuhan Kewenangan Kabupaten/Kota	**100 Orang**	**175.000.000**	**164 Orang**	**146.369.370**	**50 Orang**	**157.500.000**		-		**0%**		**146.369.370**		**84%**		
			Pemberian Bimbingan Fisik, Mental, Spiritual, dan Sosial	Jumlah Peserta Bimbingan Fisik, Mental,Spiritual dan Sosial Kewenangan Kabupaten/Kota	**275 Orang**	**260.000.000**		**192.545.340**	**150 Orang**	**65.860.000**		**4.000.000**		**6%**		**196.545.340**		**76%**		
			Pemberian Layanan Data dan Pengaduan	Jumlah Orang yang Mendapatkan Layanan Data dan Pengaduan Kewenangan Kabupaten/Kota	**250 Orang**	**27.500.000**	**1438 Orang**	**21.044.064**	**150 Orang**	**22.588.000**		-		**0%**		**21.044.064**		**77%**		
			Rehabilitasi Sosial Penyandang Masalah Kesejahteraan Sosial (PMKS) Lainnya Bukan Korban HIV/Aids dan Napza di Luar Panti Sosial	Persentase Penyandang Masalah Kesejahteraan Sosial (PMKS) Lainnya Bukan Korban HIV/Aids dan Napza di Luar Panti yang di layani		**516.000.000**		**410.946.635**	**1**	**165.980.000**		**19.600.000**		**12%**		**430.546.635**		**83%**		
			Pemberian Layanan Kedaruratan	Jumlah Orang yang Mendapatkan Pelayanan Kedaruratan Kewenangan Kabupaten/Kota	**375 Orang**	**516.000.000**		**410.946.635**	**150 Orang**	**165.980.000**		**19.600.000**		**12%**		**430.546.635**		**83%**		
			PROGRAM PERLINDUNGAN DAN JAMINAN SOSIAL	Persentase Perlindungan dan Jaminan Sosial Yang dilayani dan Persentase Fakir Miskin yang Didata dan dilayani		**2.023.182.000**		**2.781.117.898**	**1**	**1.888.675.000**		-		**0%**		**2.781.117.898**		**137%**		
			Pemeliharaan Anak-Anak terlantar	Persentase anak-anak terlantar yang dilayani							-	-		#DIV/0!		-		#DIV/0!		
			Penjangkauan Anak- Anak Terlantar	Jumlah Anak-Anak Terlantar yang Dijangkau Kewenangan Kabupaten/Kota							-	-		#DIV/0!		-		#DIV/0!		
			Pengelolaan Data Fakir Miskin Cakupan Daerah Kabupaten/Kota	Persentase Pengelolaan Data Fakir Miskin		**2.023.182.000**		**2.781.117.898**	**1**	**1.888.675.000**		-		**0%**		**2.781.117.898**		**137%**		
			Pengelolaan Data Fakir Miskin Cakupan Daerah Kabupaten/ Kota	Jumlah Data Fakir Miskin Cakupan Daerah Kabupaten/ Kota	**20600 Keluarga**	**710.000.000**	**42086 Keluarga**	**690.471.958**	**15000 Keluarga**	**231.475.000**		-		**0%**		**690.471.958**		**97%**		
			Fasilitasi Bantuan Sosial Kesejahteraan Keluarga	Jumlah Keluarga Penerima Manfaat (KPM) yang Mendapatkan Bantuan Sosial Kesejahteraan Keluarga Kewenangan Kabupaten/Kota	**8750 Keluaraga**	**1.072.182.000**	**8320 Keluarga**	**1.895.675.000**	**5000 Keluarga**	**1.464.500.000**		-		**0%**		**1.895.675.000**		**177%**		
			Fasilitasi Bantuan Pengembangan Ekonomi Masyarakat	Jumlah Orang Mendapatkan Bantuan Pengembangan Ekonomi Masyarakat Kewenangan Kabupaten/Kota	**275 Orang**	**241.000.000**	**292 Orang**	**194.970.940**	**70 Orang**	**192.700.000**		-		**0%**		**194.970.940**		**81%**		

No	Urusan Pemerintahan	OPD	Urusuan Program/Kegiatan/sub Kegiatan	Indikaator Kinerja Program (*Outcome*)/ Kegiatan (Output)	Capaian Kinerja RPJMD pada Tahun 2029 (Akhir Periode RPJMD)		Realisasi Capaian Kinerja RKPD s/d Tahun Lalu (Tahun 2025)		Target Kinerja dan Anggaran RKPD Kota Jambi Tahun Berjalan (Tahun 2026)		Realisasi Capaian Kinerja dan Anggaran RKPD Kota Jambi yang		Tingkat Capaian Kinerja dan Realisasi Anggaran RKPD		Realisasi Kinerja dan Anggaran RPJMD Kota Jambi s/d Tahun 2026		Tingkat Capaian Kinerja dan Realisasi Anggaran RPJMD		Perangkat Daerah Penanggung Jawab	Ket
1		2		*4*	5		6		7		8		9 = 8/7 x 100%		10 = 6 + 8		11 = 10/5 x 100%			
					K	Rp	K	Rp	K	Rp	K	Rp	K	%	K	Rp	K	%		
			PROGRAM PENANGANAN BENCANA	Persentase Penanganan Bencana saat tanggap darurat		**560.000.000**		**462.504.360**	**1**	**388.762.000**		**36.200.000**		**9%**		**498.704.360**		**89%**		
			Perlindungan Sosial Korban Bencana Alam dan Sosial Kabupaten/Kota	Persentase Bencana Alam dan Sosial yang ditanganI		**300.000.000**		**218.781.860**	**1**	**138.500.000**		**-**		**0%**		**218.781.860**		**73%**		
			Penyediaan Makanan	Jumlah Orang yang Mendapatkan Permakanan 3x1 Hari dalam Masa Tanggap Darurat (Pengungsian) Kewenangan Kabupaten/Kota	**350 Orang**	**100.000.000**	**4973 Orang**	**73.520.770**	**100 Orang**	**36.000.000**		**-**		**0%**		**73.520.770**		**74%**		
			Penyediaan Sandang	Jumlah Orang yang Mendapatkan Pakaian dan Kelengkapan Lainnya yang Tersedia pada Masa Tanggap Darurat (Pengungsian) dan Pasca Bencana Kewenangan Kabupaten/Kota	**300 Orang**	**100.000.000**	**321 Orang**	**95.306.090**	**100 Orang**	**75.000.000**		**-**		**0%**		**95.306.090**		**95%**		
			Penyediaan Tempat Penampungan Pengungsi	Jumlah Tempat Pengungsian Kewenangan Kabupaten/Kota	**16 Unit**	**70.000.000**	**7 Unit**	**49.955.000**	**50 Orang**	**12.500.000**		**-**		**0%**		**49.955.000**		**71%**		
			Penanganan Khusus bagi Kelompok Rentan	Jumlah Orang yang Mendapatkan Penanganan Khusus bagi Kelompok Rentan Kewenangan Kabupaten/Kota	**125 Orang**	**15.000.000**		**-**	**50 Orang**	**-**		**-**		**#DIV/0!**		**-**		**0%**		
			Pelayanan Dukungan Psikososial	Jumlah Korban Bencana yang Mendapatkan Layanan Dukungan Psikososial Kewenangan Kabupaten/Kota	**175 Orang**	**15.000.000**	**67 Orang**	**-**	**100 Orang**	**15.000.000**		**-**		**0%**		**-**		**0%**		
			Penyelenggaraan Pemberdayaan Masyarakat terhadap Kesiapsiagaan Bencana Kabupaten/Kota	**Persentase Penyelenggaraan Pemberdayaan Masyarakat terhadap Kesiapsiagaan Bencana**		**260.000.000**		**243.722.500**	**1**	**250.262.000**		**36.200.000**		**14%**		**279.922.500**		**108%**	Dinas Sosial	
			Koordinasi, Sosialisasi dan Pelaksanaan Kampung Siaga Bencana	Jumlah Kampung yang Melaksanakan Koordinasi, Sosialisasi dan Pelaksanaan Kampung Siaga Bencana Kewenangan Kabupaten/Kota				**-**		**-**		**-**		**#DIV/0!**		**-**		**#DIV/0!**	Dinas Sosial	
			Koordinasi, Sosialisasi dan Pelaksanaan Taruna Siaga Bencana	**Jumlah Orang yang Melaksanakan Koordinasi, Sosialisasi dan Pelaksanaan Taruna Siaga Bencana Kewenangan Kabupaten/Kota**	**50 Orang**	**260.000.000**	**30 Orang**	**243.722.500**	**36 Orang**	**250.262.000**	**36 Orang**	**36.200.000**		**14%**		**279.922.500**		**108%**	Dinas Sosial	
			PROGRAM PENUNJANG URUSAN PEMERINTAHAN DAERAH KABUPATEN/KOTA	Indeks Reformasi Birokrasi Perangkat Daerah		**9.387.170.000**	**BB**	**6.501.490.843**	**BB**	**9.508.627.675**		**1.961.764.241**		**21%**		**8.463.255.084**		**90%**	Dinas Sosial	
			Perencanaan, Penganggaran, dan Evaluasi Kinerja Perangkat Daerah	Peningkatan Nilai AKIP		**19.500.000**	**BB**	**15.151.100**	**BB**	**16.825.000**		**1.750.000**		**10%**		**16.901.100**		**87%**	Dinas Sosial	
			Penyusunan Dokumen Perencanaan Perangkat Daerah	Jumlah Dokumen Perencanaan Perangkat Daerah	**2 Dokumen**	**16.000.000**	**2 Dokumen**	**13.126.460**	**6 Dokumen**	**9.775.000**	**2 Dokumen**	**1.750.000**		**18%**		**14.876.460**		**93%**	Dinas Sosial	
			Koordinasi dan Penyusunan Laporan Capaian Kinerja dan Ikhtisar Realisasi Kinerja SKPD	**Jumlah Laporan Capaian Kinerja dan Ikhtisar Realisasi Kinerja SKPD dan Laporan Hasil Koordinasi Penyusunan Laporan Capaian Kinerja dan Ikhtisar Realisasi Kinerja SKPD**	**4 Laporan**	**3.500.000**	**4 Laporan**	**2.024.640**	**5 Laporan**	**7.050.000**		**-**		**0%**		**2.024.640**		**58%**	Dinas Sosial	
			Administrasi Keuangan Perangkat Daerah	Tertib Administrasi Keuangan Perangkat Daerah		**7.545.683.000**	**1**	**4.998.074.892**	**1**	**8.280.913.000**	**0,2140366**	**1.772.418.088**		**21%**		**6.770.492.980**		**90%**	Dinas Sosial	
			Penyediaan Gaji dan Tunjangan ASN	Jumlah Orang yang Menerima Gaji dan Tunjangan ASN	**87 Orang/Bulan**	**7.400.683.000**	**44 Orang/bulan**	**4.776.748.242**	**84 Orang/bulan**	**8.113.063.000**	**84 Orang/bulan**	**1.746.228.088**		**22%**		**6.522.976.330**		**88%**	Dinas Sosial	
			Pelaksanaan Penatausahaan dan Penguijian/Verifikasi Keuangan SKPD	Jumlah Dokumen Penatausaha an dan Penguijian/Verifikasi Keuang	**36 Dokumen**	**145.000.000**	**36 Dokumen**	**221.326.650**	**12 Dokumen**	**167.850.000**	**3 Dokumen**	**26.190.000**		**16%**		**247.516.650**		**171%**	Dinas Sosial	
			Administrasi Barang Milik Daerah pada Perangkat Daerah	Tertib Administrasi Barang Milik Daerah pada Perangkat Daerah		**35.000.000**	**1**	**23.976.650**	**1**	**11.250.000**	**0,1333333**	**1.500.000**		**13%**		**25.476.650**		**73%**	Dinas Sosial	
			Penatausahaan Barang Milik Daerah pada SKPD	**Jumlah Laporan Penatausahaan Barang Milik Daerah pada SKPD**	**12 Laporan**	**35.000.000**	**12 Laporan**	**23.976.650**	**12 Laporan**	**11.250.000**	**3 Laporan**	**1.500.000**		**13%**		**25.476.650**		**73%**	Dinas Sosial	
			Administrasi Kepegawaian Perangkat Daerah	Tertib Administrasi Kepegawaian Perangkat Daerah		**140.000.000**	**1**	**85.312.646**	**1**	**6.850.000**		**-**		**0%**		**85.312.646**		**61%**	Dinas Sosial	
			Pengadaan Pakaian Dinas beserta Atribut Kelengkapannya	Jumlah Paket Pakaian Dinas beserta Atribut Kelengkapan	**87 Paket**	**65.000.000**	**82 Paket**	**54.199.946**	**0**	**-**		**-**		**#DIV/0!**		**54.199.946**		**83%**	Dinas Sosial	
			Koordinasi dan Pelaksanaan Sistem Informasi Kepegawaian	**Jumlah Dokumen Hasil Koordinasi dan Pelaksanaaan Sistem Informasi Kepegawaian**	**12 Dokumen**	**3.960.000**	**12 Dokumen**	**-**	**12 Dokumen**	**3.000.000**		**-**		**0%**		**-**		**0%**	Dinas Sosial	
			Pendidikan dan Pelatihan Pegawai Berdasarkan Tugas dan Fungsi	Jumlah Pegawai Berdasarkan Tugas dan Fungsi yang Mengikuti Pendidikan dan Pelatihan	**87 Orang**	**71.040.000**	**44 Orang**	**31.112.700**	**80 Orang**	**3.850.000**		**-**		**0%**		**31.112.700**		**44%**	Dinas Sosial	
			Administrasi Umum Perangkat Daerah	Tertib Administrasi Umum Perangkat Daerah		**535.000.000**	**1**	**427.757.422**	**1**	**162.789.195**	**0,2551532**	**41.536.180**		**26%**		**469.293.602**		**88%**	Dinas Sosial	
			Penyediaan Komponen Instalasi Listrik/Penerangan Bangunan Kantor	Jumlah Paket Komponen Instalasi Listrik/Penerangan Bangunan Kantor yang Disediakan	**1 Paket**	**22.000.000**	**1 Paket**	**16.334.760**	**1 Paket**	**8.650.000**		**-**		**0%**		**16.334.760**		**74%**	Dinas Sosial	
			Penyediaan Peralatan dan Perlengkapan Kantor	**Jumlah Paket Peralatan dan Perlengkapan Kantor yang Disediakan**	**1 Paket**	**55.500.000**	**1 Paket**	**48.465.093**	**1 Paket**	**37.811.895**		**4.492.170**		**12%**		**52.957.263**		**95%**	Dinas Sosial	
			Penyediaan Barang Cetakan dan Penggandaan	Jumlah Paket Barang Cetakan dan Penggandaan yang Disediakan	**1 Paket**	**27.500.000**	**1 Paket**	**19.423.637**	**1 Paket**	**13.577.300**		**-**		**0%**		**19.423.637**		**71%**	Dinas Sosial	
			Penyelenggaraan Rapat Koordinasi dan Konsultasi SKPD	Jumlah Laporan Penyelenggaraan Rapat Koordinasi dan Konsultasi SKPD	**12 Laporan**	**245.000.000**	**12 Laporan**	**190.020.932**	**15 Laporan**	**102.750.000**	**1 Laporan**	**37.044.010**		**36%**		**227.064.942**		**93%**	Dinas Sosial	
			Dukungan Pelaksanaan Sistem Pemerintahan Berbasis Elektronik pada SKPD	Jumlah Dokumen Dukungan Pelaksanaan Sistem Pemerintaha n Berbasis Elektronik padaSKPD	**12 Laporan**	**185.000.000**	**1 Dokumen**	**153.513.000**	**12 Dokumen**	**-**				**#DIV/0!**		**153.513.000**		**83%**	Dinas Sosial	
			Penyediaan Jasa Penunjang Urusan Pemerintahan Daerah	**Tertib Jasa Penunjang Urusan Pemerintah Daerah**		**419.500.000**	**1**	**402.342.283**	**1**	**485.078.480**	**0,1579606**	**76.623.273**		**16%**		**478.965.556**		**114%**	Dinas Sosial	
			Penyediaan Jasa Surat Menyurat	**Jumlah Laporan Penyediaan Jasa Surat Menyurat**	**12 Laporan**	**10.000.000**	**12 Laporan**	**6.450.000**	**12 Laporan**	**4.000.000**	**3 Laporan**	**1.000.000**		**25%**		**7.450.000**		**75%**	Dinas Sosial	
			Penyediaan Jasa Komunikasi, Sumber Daya Air dan Listrik	Jumlah Laporan Penyediaan Jasa Komunikasi, Sumber Daya Air dan Listrik yang Disediakan	**12 Laporan**	**273.000.000**	**12 Laporan**	**209.485.229**	**12 Laporan**	**264.645.100**	**3 Laporan**	**39.588.235**		**15%**		**249.073.464**		**91%**	Dinas Sosial	
			Penyediaan Jasa Pelayanan Umum Kantor	**Jumlah Laporan Penyediaan Jasa Pelayanan Umum Kantor yang Disediakan**	**12 Laporan**	**136.500.000**	**12 Laporan**	**186.407.054**	**12 Laporan**	**216.433.380**	**3 Laporan**	**36.035.038**		**17%**		**222.442.092**		**163%**	Dinas Sosial	
			Pengadaan Barang Milik Daerah Penunjang Urusan Pemerintah Daerah	Tertib Pengadaan Barang Milik Daerah								**-**		**#DIV/0!**		**-**		**#DIV/0!**	Dinas Sosial	
			Pengadaan Mebel	Jumlah Paket Mebel yang Disediakan			**-**					**-**		**#DIV/0!**		**-**		**#DIV/0!**		

No	Urusan Pemerintahan	OPD	Urusuan Program/Kegiatan/sub Kegiatan	Indikaator Kinerja Program (*Outcome*)/ Kegiatan (Output)	Capaian Kinerja RPJMD pada Tahun 2029 (Akhir Periode RPJMD)		Realisasi Capaian Kinerja RKPD s/d Tahun Lalu (Tahun 2025)		Target Kinerja dan Anggaran RKPD Kota Jambi Tahun Berjalan (Tahun 2026)		Realisasi Capaian Kinerja dan Anggaran RKPD Kota Jambi yang		Tingkat Capaian Kinerja dan Realisasi Anggaran RKPD		Realisasi Kinerja dan Anggaran RPJMD Kota Jambi s/d Tahun 2026		Tingkat Capaian Kinerja dan Realisasi Anggaran RPJMD		Perangkat Daerah Penanggung Jawab	Ket
1		2		*4*	5		6		7		8		9 = 8/7 x 100%		10 = 6 + 8		11 = 10/5 x 100%			
					K	Rp	K	Rp	K	Rp	K	Rp	K	%	K	Rp	K	%		
			Pengadaan Sarana dan Prasarana Gedung Kantor atau Bangunan Lainnya	Jumlah Unit Sarana dan Prasarana Gedung Kantor atau Bangunan Lainnya yang Disediakan			-					-		#DIV/0!		-		#DIV/0!		
			Pemeliharaan Barang Milik Daerah Penunjang Urusan Pemerintahan Daerah	Tertib Pengelolaan Barang Milik Daerah		692.487.000	100%	548.875.850	100%	544.922.000	12%	67.936.700		12%		616.812.550		89%		
			Penyediaan Jasa Pemeliharaan, Biaya Pemeliharaan, Pajak dan Perizinan Kendaraan Dinas Operasional atau Lapangan	Jumlah Kendaraan Dinas Operasional atau Lapangan yang Dipelihara dan dibayarkan Pajak dan Perizinannya	35 Unit	531.300.000	30 Unit	427.742.770	41 Unit	448.892.000	40 Unit	67.936.700		15%		495.679.470		93%		
			Pemeliharaan Peralatan dan Mesin Lainnya	Jumlah Peralatan dan Mesin Lainnya yang Dipelihara	5 Unit	102.487.000	75 Unit	68.044.910	50 Unit	19.300.000				0%		68.044.910		66%	Dinas Sosial	
			Pemeliharaan/Rehabilitasi Sarana dan Prasarana Gedung Kantor atau Bangunan Lainnya	Jumlah Sarana dan Prasarana Gedung Kantor atau Bangunan Lainnya yang Dipelihara/Direhabilitasi	10 Unit	58.700.000	50 Unit	53.088.170	20 Unit	76.730.000		-		0%		53.088.170		90%	Dinas Sosial	
9	Tenaga Kerja	DTKK - UKM	**PROGRAM PENUNJANG URUSAN PEMERINTAH DAERAH KABUPATEN / KOTA**	**Indeks Reformasi Birokrasi Perangkat Daerah**	1	9.164.284.972	1	5.783.836.000	1	7.874.454.864	25%	1.786.251.520		23%		7.570.087.520		83%	DTKK - UKM	
			PERENCANAAN, PENGANGGARAN, DAN EVALUASI KINERJA PERANGKAT DAERAH	**Meningkatnya Nilai AKIP Perangkat Daerah**	75 Nilai	33.075.000	78 Nilai	22.456.545	70.30 Nilai	16.761.000	0	5.471.775		33%		27.928.320		84%	DTKK - UKM	
			Penyusunan Dokumen Perencanaan Perangkat Daerah	Jumlah Dokumen Perencanaan Perangkat Daerah	8 Dokumen	33.075.000	8 Dokumen	22.456.545	8 Dokumen	16.761.000	3	5.471.775		33%		27.928.320		84%	DTKK - UKM	
			ADMINISTRASI KEUANGAN PERANGKAT DAERAH	Tertib Administrasi Keuangan Perangkat Daerah	1	7.543.609.972	1	4.822.805.933	1	6.929.330.000	25%	1.536.570.095		22%		6.359.376.028		84%	DTKK - UKM	
			Penyediaan Gaji dan Tunjangan ASN	Jumlah Orang yang Menerima Gaji dan Tunjangan ASN	63 Orang/Bulan	7.301.059.972	42 Orang/Bulan	4.610.145.933	62 Orang/Bulan	6.716.570.000	62	1.518.840.095		23%		6.128.986.028		84%	DTKK - UKM	
			Pelaksanaan Penatausahaan dan Pengujian/Verifikasi Keuangan SKPD	Jumlah Dokumen Penatausahaan dan Pengujian/ Verifikasi Keuangan SKPD	6 Dokumen	242.550.000	2 Dokumen	212.660.000	6 Dokumen	212.760.000	1	17.730.000		8%		230.390.000		95%	DTKK - UKM	
			ADMINISTRASI BARANG MILIK DAERAH PADA PERANGKAT DAERAH	**Tertib Administrasi Barang Milik Daerah**	1	7.166.250	1	7.935.309	1	6.000.000	25%	-		0%		7.935.309		111%	DTKK - UKM	
			Penatausahaan Barang Milik Daerah pada SKPD	Jumlah Laporan Penatausaan Barang Milik Daerah pada SKPD	2 Laporan	7.166.250	2 Laporan	7.935.309	2 Laporan	6.000.000	0	-		0%		7.935.309		111%	DTKK - UKM	
			ADMINISTRASI KEPEGAWAIAN PERANGKAT DAERAH	**Tertib Administrasi Kepegawaian**	1	198.450.000	1	47.530.000	1	79.615.000	25%	46.247.040		58%		93.777.040		47%	DTKK - UKM	
			Pengadaan Pakaian Dinas Beserta Atribut Kelengkapannya	Jumlah Paket pakaian Dinas Beserta Atribut Kelengkapannya	70 Paket	66.150.000	60 Paket	45.880.000	62 Paket	51.615.000	62	46.247.040		90%		92.127.040		139%	DTKK - UKM	
			Bimbingan Teknis Implementasi Peraturan Perundang-Undangan	Jumlah Orang yang Mengikuti Bimbingan Teknis Implementasi Peraturan Perundang Undangan	20 Orang	132.300.000	7 Orang	1.650.000	10 Orang	28.000.000	0	-		0%		1.650.000		1%	DTKK - UKM	
			ADMINISTRASI UMUM PERANGKAT DAERAH	**Tertib Administrasi Umum Perangkat Daerah**	1	508.252.500	1	337.281.979	1	240.807.184	25%	61.338.034		25%		398.620.013		78%	DTKK - UKM	
			Penyediaan Komponen Instalasi Listrik/Penerangan Bangunan Kantor	Jumlah Paket Komponen Instalasi Listrik/ Penerangan Bangunan Kantor yang Disediakan	1 Paket	13.781.250	1 Paket	4.872.900	1 Paket	8.500.640	1	8.053.050		95%		12.925.950		94%	DTKK - UKM	
			Penyediaan Peralatan dan Perlengkapan Kantor	Jumlah Paket Peralatan dan Perlengkapan Kantor yang Disediakan	10 Paket	93.712.500	5 Paket	68.063.400	4 Paket	63.778.500	1	14.092.709		22%		82.156.109		88%	DTKK - UKM	
			Penyediaan Barang Cetakan dan Penggandaan	Jumlah Paket Barang Cetakan dan Penggandaan yang Disediakan	1 Paket	46.856.250	1 Pket	18.954.100	1 Paket	19.603.044	0	6.876.775		35%		25.830.875		55%	DTKK - UKM	
			Fasilitasi Kunjungan Tamu	Jumlah Laporan Fasilitasi Kunjungan Tamu	30 Laporan	23.152.500	30 Laporan	11.306.500	20 Laporan	10.825.000	0	-		0%		11.306.500		49%	DTKK - UKM	
			Penyelenggaraan Rapat Koordinasi dan Konsultasi SKPD	Jumlah Laporan Penyelenggaraan Rapat Koordinasi dan Konsultasi SKPD	40 Laporan	330.750.000	35 Laporan	234.085.079	30 Laporan	138.100.000	5	32.315.500		23%		266.400.579		81%	DTKK - UKM	
			PENGADAAN BARANG MILIK DAERAH PENUNJANG URUSAN PEMERINTAH DAERAH	**Tertib Pengadaan Barang Milik Daerah**	1	248.062.500	1	64.500.779	1	27.972.000	1	27.750.000		99%		92.250.779		37%	DTKK - UKM	
			Pengadaan Mebel	Jumlah Paket Mebel yang Disediakan	10 Unit	165.375.000	1 Unit	29.137.500	1 Unit	11.100.000	1	11.100.000		100%		40.237.500		24%	DTKK - UKM	
			Pengadaan Peralatan dan Mesin Lainnya	Jumlah Unit Peralatan dan Mesin Lainnya yang Disediakan	10 Unit	82.687.500	3 Unit	35.363.279	1 Unit	16.872.000	1	16.650.000		99%		52.013.279		63%	DTKK - UKM	
			PENYEDIAAN JASA PENUNJANG URUSAN PEMERINTAH DAERAH	**Tertib Penyediaan Jasa Penunjang Urusan Pemerintah Daerah**	1	242.550.000	1	159.451.671	1	139.848.980	30%	41.272.751		30%		200.724.422		83%	DTKK - UKM	
			Penyediaan Jasa Surat Menyurat	Jumlah Laporan Penyediaan Jasa Surat Menyurat	2 Laporan	60.637.500	2 Laporan	55.274.650	2 Laporan	37.727.480	1	12.147.619		32%		67.422.269		111%	DTKK - UKM	
			Penyediaan Jasa Komunikasi, Sumber Daya Air dan Listrik	Jumlah Laporan Penyediaan Jasa Komunikasi, Sumber Daya Air, dan Listrik yang disediakan	3 Laporan	181.912.500	3 Laporan	104.177.021	4 Laporan	102.121.500	1	29.125.132		29%		133.302.153		73%	DTKK - UKM	
			PEMELIHARAAN BARANG MILIK DAERAH PENUNJANG URUSAN PEMERINTAH DAERAH	**Tertib Pemeliharaan Barang Milik Daerah**	1	383.118.750	1	321.873.784	1	434.120.700	20%	67.601.825		16%		389.475.609		102%	DTKK - UKM	
			Penyediaan Jasa Pemeliharaan, Biaya Pemeliharaan, Pajak, dan Perizinan Kendaraan Dinas Operasional atau Lapangan	Jumlah Kendaraan Dinas Operasional atau Lapangan yang Dipelihara dan Dibayarkan Pajak dan Perizinannya	24 Unit	314.212.500	24 Unit	257.023.584	22 Unit	255.775.800	22 Unit	60.168.900		24%		317.192.484		101%	DTKK - UKM	
			Pemeliharaan Peralatan dan Mesin Lainnya	Jumlah Peralatan dan Mesin Lainnya yang Dipelihara	3 Unit	68.906.250	3 Unit	64.850.200	10 Unit	27.627.900	3 Unit	6.747.500		24%		71.597.700		104%	DTKK - UKM	
			Pemeliharaan/Rehabilitasi Gedung Kantor dan Bangunan Lainnya	Jumlah Gedung Kantor dan Bangunan Lainnya yang Dipelihara/Direhabilitasi	-	-			1 Unit	150.717.000		685.425		0%		685.425		#DIV/0!	DTKK - UKM	
			PROGRAM PELATIHAN KERJA DAN PRODUKTIVITAS TENAGA KERJA	**PERSENTASE TENAGA KERJA TERDAFTAR YANG DILATIH UNTUK MENJADI TKM DAN BEKERJA**	76%	120.090.000	72%	168.072.899	69%	68.594.060	15%	3.974.022		6%		172.046.921		143%	DTKK - UKM	
			PELAKSANAAN PELATIHAN BERDASARKAN UNIT KOMPETENSI	**Persentase Penyerapan Lulusan Pelatihan Kerja**	76%	120.090.000	70%	168.072.899	70%	68.594.060	15%	3.974.022		6%		172.046.921		143%	DTKK - UKM	
			Proses Pelaksanaan Pendidikan dan Pelatihan Keterampilan Bagi Pencari Kerja berdasarkan Klaster Kompetensi	Jumlah Tenaga Kerja yang Mendapat Pelatihan Berbasis Kompetensi pada Tahun 2024	96 Orang	120.090.000	16 Orang	168.072.899	32 Orang	68.594.060	0%	3.974.022		6%		172.046.921		143%	DTKK - UKM	
			PROGRAM PENEMPATAN TENAGA KERJA	**PERSENTASE PENEMPATAN TENAGA KERJA TERDAFTAR**	55%	132.000.000	61%	100.768.704	70%	123.827.986	20%	7.552.980		6%		108.321.684		82%	DTKK - UKM	
			PENGELOLAAN INFORMASI PASAR KERJA	**Persentase Serapan Lowongan Kerja Pada IPK**	77%	132.000.000	72%	100.768.704	74%	123.827.986	24%	7.552.980		6%		108.321.684		82%	DTKK - UKM	
			Pelayanan dan Penyediaan Informasi Pasar Kerja Online	Jumlah Pencari dan Pemberi Kerja yang Terdaftar dalam Pasar Kerja Melalui Sistem Online (Karir Hub)	1300 Orang	60.000.000	1500 Orang	40.008.704	1000 Orang	53.327.986	100	352.980		1%		40.361.684		67%	DTKK - UKM	

No	Urusan Pemerintahan	OPD	Urusuan Program/Kegiatan/sub Kegiatan	Indikaator Kinerja Program (*Outcome*)/ Kegiatan (Output)	Capaian Kinerja RPJMD pada Tahun 2029 (Akhir Periode RPJMD)		Realisasi Capaian Kinerja RKPD s/d Tahun Lalu (Tahun 2025)		Target Kinerja dan Anggaran RKPD Kota Jambi Tahun Berjalan (Tahun 2026)		Realisasi Capaian Kinerja dan Anggaran RKPD Kota Jambi yang		Tingkat Capaian Kinerja dan Realisasi Anggaran RKPD		Realisasi Kinerja dan Anggaran RPJMD Kota Jambi s/d Tahun 2026		Tingkat Capaian Kinerja dan Realisasi Anggaran RPJMD		Perangkat Daerah Penanggung Jawab	Ket
1		2		*4*	5		6		7		8		9 = 8/7 x 100%		10 = 6 + 8		11 = 10/5 x 100%			
					K	Rp	K	Rp	K	Rp	K	Rp	K	%	K	Rp	K	%		
			Job Fair	Jumlah Pencari Kerja yang Mendapatkan Pekerjaan Melalui Job Fair/Bursa Kerja	**560 Orang**	**72.000.000**	**1500 Orang**	**6076000000%**	**1500 Orang**	**70.500.000**	**0%**	**7.200.000**		**10%**		**67.960.000**		**94%**	DTKK - UKM	
			PROGRAM HUBUNGAN INDUSTRIAL	**PERSENTASE PERUSAHAAN YANG MENERAPKAN TATA KELOLA YANG LAYAK**	**18%**	**970.000.000**	**17%**	**836.129.151**	**15%**	**1.043.517.506**	**5%**	**9.499.440**		**1%**		**845.628.591**		**87%**	DTKK - UKM	
			PENGESAHAN PERATURAN DAN PENDAFTARAN PERJANJIAN KERJA BERSAMA UNTUK PERUSAHAAN	**Persentase Peningkatan Perusahaan yang Memiliki Pengesahan Peraturan Perusahaan**	**7%**	**35.000.000**	**23%**	**22.674.810**	**22,5%**	**56.399.469**	**8%**	**5.773.170**		**10%**		**28.447.980**		**81%**	DTKK - UKM	
			Pengesahan Peraturan Perusahaan bagi Perusahaan	Jumlah Perusahaan yang Melaksanakan Pengesahan Peraturan Perusahaan yang Terkait dengan Hubungan Industrial dan Terdaftar di WLKP Online	**20 Perusahaan**	**16.000.000**			**20 Perusahaan**	**39.657.993**	**0%**	**-**		**0%**		**-**		**0%**	DTKK - UKM	
			Penyelenggaraan Pendataan dan Informasi Sarana Hubungan Industrial dan Jaminan Sosial Tenaga Kerja Serta Pengupahan	Jumlah Data dan Informasi Sarana HI (PP/PKB, Struktur Skala Upah, dan LKS Bipartit) dan Pekerja yang Terdaftar sebagai Peserta Jamsostek serta Pengupahan	**12 Laporan**	**19.000.000**	**12**	**22.674.810**	**12 Laporan**	**16.741.476**	**5**	**5.773.170**		**34%**		**28.447.980**		**150%**	DTKK - UKM	
			PENCEGAHAN DAN PENYELESAIAN PERSELISIHAN HUBUNGAN INDUSTRIAL, MOGOK KERJA DAN PENUTUPAN PERUSAHAAN	**Persentase Penyelesaian Perselisihan Hubungan Industrial dengan Perjanjian Bersama**	**1**	**935.000.000**	**0,7**	**813.454.341**	**0,7**	**987.118.037**	**20%**	**3.726.270**		**0%**		**817.180.611**		**87%**	DTKK - UKM	
			Pelaksanaan Operasional Lembaga Kerja Sama Tripartit Daerah Kabupaten/Kota	Jumlah LKS Tripartit yang Dibina	**1 Lembaga**	**185.000.000**	**1 Lembaga**	**813.454.341**	**1 Lembaga**	**146.931.187**	**0**	**3.726.270**		**3%**		**817.180.611**		**442%**	DTKK - UKM	
			Pengembangan Pelaksanaan Jaminan Sosial Tenaga Kerja dan Fasilitas Kesejahteraan Pekerja	Terlaksananya Program Jaminan Sosial Tenaga Kerja dan Fasilitas Kesejahteraan Pekerja	**3500 Orang**	**750.000.000**			**3996 Orang**	**840.186.850**	**0**	**-**		**0%**		**-**		**0%**	DTKK - UKM	
			PROGRAM PENDIDIKAN DAN LATIHAN PERKOPERASIAN	**PERSENTASE PENGURUS KOPERASI YANG BERKOMPETENSI**	**22%**	**142.295.620**	**33%**	**80.153.020**	**13%**	**89.170.995**	**3%**	**2.691.750**		**3%**		**82.844.770**		**58%**	DTKK - UKM	
			PENDIDIKAN DAN LATIHAN PERKOPERASIAN BAGI KOPERASI YANG WILAYAH KEANGGOTAAN DALAM DAERAH KABUPATEN/KOTA	**Persentase Pengurus Koperasi yang Berkompetensi**	**22%**	**142.295.620**	**33%**	**80.153.020**	**13%**	**89.170.995**	**3%**	**2.691.750**		**3%**		**82.844.770**		**58%**	DTKK - UKM	
			Peningkatan Pemahaman dan Pengetahuan Perkoperasian serta Kapasitas dan Kompetensi SDM Koperasi	Jumlah SDM yang memahami pengetahuan perkoperasian	**275 Orang**	**142.295.620**	**105**	**80.153.020**	**230 Orang**	**89.170.995**	**25**	**2.691.750**		**3%**		**82.844.770**		**58%**	DTKK - UKM	
			PROGRAM PEMBERDAYAAN DAN PERLINDUNGAN KOPERASI	**PERSENTASE OMSET KOPERASI**	**24%**	**147.704.380**	**16%**	**365.693.392**	**10%**	**806.797.649**	**3%**	**4.800.000**		**1%**		**370.493.392**		**251%**	DTKK - UKM	
			PEMBERDAYAAN DAN PERLINDUNGAN KOPERASI YANG WILAYAH KEANGGOTAANNYA DALAM DAERAH KABUPATEN/KOTA	**Persentase Omset Koperasi**	**24%**	**147.704.380**	**16%**	**365.693.392**	**10%**	**806.797.649**	**3%**	**4.800.000**		**1%**		**370.493.392**		**251%**	DTKK - UKM	
			Fasilitasi Kemitraan Koperasi Yang Keanggotaannya Daerah Kabupaten / Kota	Jumlah Koperasi yang Difasilitasi Kemitraannya	**68 Unit Usaha**	**34.978.638**	**68 Unit Usaha**	**318.170.176**	**3 Unit Usaha**	**705.232.716**	**0**	**-**		**0%**		**318.170.176**		**910%**	DTKK - UKM	
			Peningkatan Produktivitas, Nilai Tambah, Akses Pasar, Akses Pembiayaan, Penguatan Kelembagaan, Penataan Manajemen, Standarisasi, dan Restrukturisasi Usaha	Jumlah Unit Usaha yang Produktif, Bernilai Tambah, Memiliki Akses Pasar, Akses Pembiayaan, Penguatan Kelembagaan, Penataan Manajemen, Standarisasi, dan Restrukturisasi Usaha Koperasi Kewenangan Kabupaten/Kota	**120 Unit Usaha**	**112.725.742**	**70 Unit Usaha**	**47.523.216**	**70 Unit Usaha**	**101.564.933**	**0**	**4.800.000**		**5%**		**52.323.216**		**46%**	DTKK - UKM	
			PROGRAM PEMBERDAYAAN USAHA MENENGAH, USAHA KECIL, DAN USAHA MIKRO (UMKM)	**PERSENTASE PENINGKATAN UMKM YANG DIBINA**	**87%**	**199.000.000**	**79%**	**1.211.945.364**	**56%**	**1.973.122.940**	**10%**	**16.221.390**		**1%**		**1.228.166.754**		**617%**	DTKK - UKM	
			PEMBERDAYAAN USAHA MIKRO YANG DILAKUKAN MELALUI PENDATAAN, KEMITRAAN, KEMUDAHAN, PERIZINAN, PENGUATAN KELEMBAGAAN DAN KOORDINASI DENGAN PARA PEMANGKU KEPENTINGAN	**Persentase Pelaku UMKM Binaan**	**23%**	**199.000.000**	**15%**	**1.211.945.364**	**7%**	**1.973.122.940**	**2%**	**16.221.390**		**1%**		**1.228.166.754**		**617%**	DTKK - UKM	
			Pemberdayaan Kelembagaan Potensi dan Pengembangan Usaha Mikro	Jumlah Unit Usaha yang Telah Menerima Pembinaan dan Pendampingan Terhadap Usaha Mikro	**1700 Unit Usaha**	**161.848.929**	**1500**	**1.015.308.724**	**1500 Unit Usaha**	**1.272.219.580**	**100**	**13.991.400**		**1%**		**1.029.300.124**		**636%**	DTKK - UKM	
			Peningkatan Pemahaman dan Pengetahuan UMKM serta Kapasitas dan Kompetensi SDM UMKM dan Kewirausahaan melalui Pendidikan dan Pelatihan	Jumlah SDM yang Memahami Pengetahuan Usaha Mikro dan Kewirausahaan	**250 Orang**	**37.151.071**	**50**	**196.636.640**	**50 Orang**	**700.903.360**	**0**	**2.229.990**		**0%**		**198.866.630**		**535%**	DTKK - UKM	
						10.875.374.972		**8.546.598.530**		**11.979.486.000**		**1.830.991.102**		**15%**		**10.377.589.632**		**95%**	DTKK - UKM	
10	**Pemberdayaan Perempuan dan Perlindungan Anak**	**DPMPPA**	**Program 1**	**Indikator Program 1**															DPMPPA	
			Penunjang Urusan Pemerintahan Daerah/Kabupaten	**Predikat Akuntabilitas Kinerja Perangkat Daerah**	**BB**	**9.545.718.759**	**BB**	**7.277.023.724**	**BB**	**9.730.411.243**		**2.079.429.909**		**-21%**		**9.356.453.633**		**98%**	DPMPPA	
														#DIV/0!		**-**		**#DIV/0!**	DPMPPA	
														#DIV/0!		**-**		**#DIV/0!**	DPMPPA	
			Kegiatan 1.1	Indikator Kegiatan 1.1										**#DIV/0!**		**-**		**#DIV/0!**	DPMPPA	
			Perencanaan, Penganggaran, dan Evaluasi Kinerja Perangkat Daerah	Nilai AKIP Perangkat Daerah	**BB**	**29.774.494**	**BB**	**25.083.732**	**BB**	**20.150.718**		**8.951.484**		**-44%**		**34.035.216**		**114%**	DPMPPA	
			Sub Kegiatan 1.1.1	Indikator Sub Kegiatan 1.1.1										**#DIV/0!**		**-**		**#DIV/0!**	DPMPPA	
			Penyusunan Dokumen Perencanaan Perangkat Daerah	Jumlah Dokumen Perencanaan Perangkat Daerah	**5**	**14.547.081**	**5**	**12.221.874**	**5**	**10.136.520**	**3**	**3.886.332**		**-38%**		**16.108.206**		**111%**	DPMPPA	
			Sub Kegiatan 1.1.2	Indikator Sub Kegiatan 1.1.2										**#DIV/0!**		**-**		**#DIV/0!**	DPMPPA	
			Koordinasi dan Penyusunan Laporan Capaian Kinerja dan Ikhtisar Realisasi Kinerja SKPD	Jumlah Laporan Capaian Kinerja dan Ikhtisar Realisasi Kinerja SKPD dan Laporan Hasil Koordinasi Penyusunan Laporan Capaian Kinerja dan Ikhtisar Realisasi Kinerja SKPD	**5**	**15.227.413**	**5**	**12.861.858**	**5**	**10.014.198**	**3**	**5.065.152**		**-51%**		**17.927.010**		**118%**	DPMPPA	
			Kegiatan 2.1	Indikator Kegiatan 2.1										**#DIV/0!**		**-**		**#DIV/0!**	DPMPPA	
			Administrasi Keuangan Perangkat Daerah	Persentase Penyampaian Laporan Keuangan Tepat Waktu	**0,95**	**7.238.320.866**	**0,95**	**5.456.601.093**	**0,95**	**8.477.324.990**	**22,61%**	**1.906.036.694**		**-22%**		**7.362.637.787**		**102%**	DPMPPA	
			Sub Kegiatan 2.1.1	Indikator Sub Kegiatan 2.1.1										**#DIV/0!**		**-**		**#DIV/0!**	DPMPPA	
			Penyediaan Gaji dan Tunjangan ASN	Jumlah Orang yang Menerima Gaji dan Tunjangan ASN	**93**	**6.866.532.363**	**48**	**5.148.484.584**	**93**	**8.226.557.000**	**91**	**1.860.423.520**		**-23%**		**7.008.908.104**		**102%**	DPMPPA	
														#DIV/0!		**-**		**#DIV/0!**	DPMPPA	
														#DIV/0!		**-**		**#DIV/0!**	DPMPPA	

No	Urusan Pemerintahan	OPD	Urusuan Program/Kegiatan/sub Kegiatan	Indikaator Kinerja Program (*Outcome*)/ Kegiatan (Output)	Capaian Kinerja RPJMD pada Tahun 2029 (Akhir Periode RPJMD)		Realisasi Capaian Kinerja RKPD s/d Tahun Lalu (Tahun 2025)		Target Kinerja dan Anggaran RKPD Kota Jambi Tahun Berjalan (Tahun 2026)		Realisasi Capaian Kinerja dan Anggaran RKPD Kota Jambi yang		Tingkat Capaian Kinerja dan Realisasi Anggaran RKPD		Realisasi Kinerja dan Anggaran RPJMD Kota Jambi s/d Tahun 2026		Tingkat Capaian Kinerja dan Realisasi Anggaran RPJMD		Perangkat Daerah Penanggung Jawab	Ket
1		2		*4*	5		6		7		8		9 = 8/7 x 100%		10 = 6 + 8		11 = 10/5 x 100%			
					K	Rp	K	Rp	K	Rp	K	Rp	K	%	K	Rp	K	%		
			Sub Kegiatan 2.1.2	Indikator Sub Kegiatan 2.1.2										#DIV/0!		-		#DIV/0!	DPMPPA	
			Pelaksanaan Penatausahaan dan Pengujian /Verifikasi Keuangan SKPD	Jumlah Dokumen Penatausahaan dan Pengujian/Verifikasi Keuangan SKPD	37	371.788.503	60	301.221.048	37	250.767.990	13	45.613.174		-18%		346.834.222		93%	DPMPPA	
			Sub Kegiatan 2.1.3	Indikator Sub Kegiatan 2.1.3										#DIV/0!		-		#DIV/0!	DPMPPA	
			Koordinasi dan Penyusunan Laporan Keuangan Bulanan/Triwulan/Semesteran SKPD	Jumlah Laporan Keuangan Bulanan/ Triwulanan/ Semesteran SKPD dan Laporan Koordinasi Penyusunan Laporan Keuangan Bulanan/Triwulanan/Semesteran SKPD	0	-	9	6.895.461	0	-	0	-		#DIV/0!		6.895.461		#DIV/0!	DPMPPA	
			Kegiatan 3.2	Indikator Kegiatan 3.2										#DIV/0!		-		#DIV/0!	DPMPPA	
			Administrasi Kepegawaian Perangkat Daerah	Indeks Profesional ASN Perangkat Daerah	1	139.279.226	1	85.681.812	1	85.000.000	0	-		0%		85.681.812		62%	DPMPPA	
			Sub Kegiatan 3.2.1	Indikator Sub Kegiatan 3.2.1										#DIV/0!		-		#DIV/0!	DPMPPA	
			Pengadaan Pakaian Dinas Beserta Atribut Kelengkapannya	Jumlah Paket Pakaian Dinas beserta Atribut dan Kelengkapan	94	128.279.226	97	66.666.600	94	75.000.000	0	-		0%		66.666.600		52%	DPMPPA	
			Sub Kegiatan 3.2.2	Indikator Sub Kegiatan 3.2.2										#DIV/0!		-		#DIV/0!	DPMPPA	
			Bimbingan Teknis Implemintasi Peraturan Perundang-undangan	Jumlah Orang yang Mengikuti Bimbingan Teknis Implementasi Peraturan Perundang-Undangan	3	11.000.000	7	19.015.212	2	10.000.000	0	-		0%		19.015.212		173%	DPMPPA	
			Kegiatan 4.1	Indikator Kegiatan 4.1										#DIV/0!		-		#DIV/0!	DPMPPA	
			Administrasi Umum Perangkat Daerah	Persentase Pemenuhan Sarana dan Prasarana sesuai dengan Rencana Kebutuhan Barang Umum (RKBU)	1	506.955.317	1	399.032.433	1	422.250.956		61.135.253		-14%		460.167.686		91%	DPMPPA	
			Sub Kegiatan 4.1.1	Indikator Sub Kegiatan 4.1.1										#DIV/0!		-		#DIV/0!	DPMPPA	
			Penyediaan Komponen Komponen Instalasi Listrik/Penerangan Bangunan Kantor	Jumlah Paket Komponen Instalasi Listrik/Penerangan Bangunan Kantor yang Disediakan	5	18.648.182	11	14.118.090	4	10.198.458	0	-		0%		14.118.090		76%	DPMPPA	
			Sub Kegiatan 4.1.2	Indikator Sub Kegiatan 4.1.2										#DIV/0!		-		#DIV/0!	DPMPPA	
			Penyediaan Peralatan dan Perlengkapan Kantor	Jumlah Paket Peralatan dan Perlengkapan Kantor yang Disediakan	6	297.129.104	20	221.986.491	5	187.168.536	4	30.617.803		-16%		252.604.294		85%	DPMPPA	
			Sub Kegiatan 4.1.3	Indikator Sub Kegiatan 4.1.3										#DIV/0!		-		#DIV/0!	DPMPPA	
			Penyediaan Barang Cetakan dan Penggandaan	Jumlah Paket Barang Cetakan dan Penggandaan yang Disediakan	4	23.057.909	11	18.179.475	4	15.133.962	2	5.416.800		-36%		23.596.275		102%	DPMPPA	
			Sub Kegiatan 4.1.4	Indikator Sub Kegiatan 4.1.4										#DIV/0!		-		#DIV/0!	DPMPPA	
			Fasilitasi Kunjungan Tamu	Jumlah Laporan Fasilitasi Kunjungan Tamu	20	38.115.169	14	32.740.914	18	50.000.000	3	6.500.000		-13%		39.240.914		103%	DPMPPA	
			Sub Kegiatan 4.1.5	Indikator Sub Kegiatan 4.1.5										#DIV/0!		-		#DIV/0!	DPMPPA	
			Penyelenggaraan Rapat Koordinasi dan Konsultasi SKPD	Jumlah Laporan Penyelenggaraan Rapat Koordinasi dan Konsultasi SKPD	40	130.004.953	34	112.007.463	35	159.750.000	2	18.600.650		-12%		130.608.113		100%	DPMPPA	
			Kegiatan 5.1	Indikator Kegiatan 5.1										#DIV/0!		-		#DIV/0!	DPMPPA	
			Pengadaan Barang Milik Daerah Penunjang Urusan Pemerintah Daerah	Persentase Pemenuhan Sarana dan Prasarana sesuai dengan Rencana Kebutuhan Barang Milik Daerah (RKBMD)	1	663.534.773	1	548.909.956	1	100.796.164		-		0%		548.909.956		83%	DPMPPA	
			Sub Kegiatan 5.1.2	Indikator Sub Kegiatan 5.1.2										#DIV/0!		-		#DIV/0!	DPMPPA	
			Pengadaan Mebel	Jumlah Paket Mebel yang Disediakan	8	268.047.761	42	220.024.200	8	54.438.679	0	-		0%		220.024.200		82%	DPMPPA	
			Sub Kegiatan 5.1.3	Indikator Sub Kegiatan 5.1.3										#DIV/0!		-		#DIV/0!	DPMPPA	
			Pengadaan Peralatan dan Mesin Lainnya	Jumlah Unit Peralatan dan Mesin Lainnya yang Disediakan	10	395.487.012	21	328.885.756	10	46.357.485	0	-		0%		328.885.756		83%	DPMPPA	
			Kegiatan 6.1	Indikator Kegiatan 6.1										#DIV/0!		-		#DIV/0!	DPMPPA	
			Penyediaan Jasa Penunjang Urusan Pemerintah Daerah	Persentase Pemenuhan Jasa Penunjang Urusan Pemerintah Daerah	1	250.208.638	1	185.436.296	1	155.193.200		33.354.732		-21%		218.791.028		87%	DPMPPA	
			Sub Kegiatan 6.1.1	Indikator Sub Kegiatan 6.1.1										#DIV/0!		-		#DIV/0!	DPMPPA	
			Penyediaan Jasa Surat Menyurat	Jumlah Laporan Penyediaan Jasa Surat Menyurat	0	-	150	13.655.000	0	-		-		#DIV/0!		13.655.000		#DIV/0!	DPMPPA	
			Sub Kegiatan 6.1.2	Indikator Sub Kegiatan 6.1.2										#DIV/0!		-		#DIV/0!	DPMPPA	
			Penyediaan Jasa Komunikasi, Sumber Daya Air dan Listrik	Jumlah Laporan Penyediaan Jasa Komunikasi, Sumber Daya Air dan Listrik yang Disediakan	36	250.208.638	36	171.781.296	36	155.193.200	9	33.354.732		-21%		205.136.028		82%	DPMPPA	
			Kegiatan 7.1	Indikator Kegiatan 7.1										#DIV/0!		-		#DIV/0!	DPMPPA	
			Pemeliharaan Barang Milik Daerah Penunjang Urusan Pemerintah Daerah	Persentase Peningkatan Barang Milik Daerah (BMD) dalam Kondisi Baik (layak pakai)	1	717.645.445	1	576.278.402	1	469.695.215		69.951.746		-15%		646.230.148		90%	DPMPPA	
			Sub Kegiatan 7.1.1	Indikator Sub Kegiatan 7.1.1										#DIV/0!		-		#DIV/0!	DPMPPA	
			Penyediaan Jasa Pemeliharaan, Biaya Pemeliharaan dan Pajak Kendaraan Perorangan Dinas atau Kendaraan Dinas Jabatan	Jumlah Kendaraan Perorangan Dinas atau Kendaraan Dinas Jabatan yang Dipelihara dan dibayarkan Pajaknya	16	295.288.094	19	231.622.140	16	254.759.000	16	46.479.340		-18%		278.101.480		94%	DPMPPA	
			Sub Kegiatan 7.1.2	**Indikator Sub Kegiatan 7.1.2**										#DIV/0!		-		#DIV/0!	DPMPPA	
			Penyediaan Jasa Pemeliharaan, Biaya Pemeliharaan, Pajak, dan Perizinan Kendaraan Dinas Oprasional atau Lapangan	Jumlah Kendaraan Dinas Operasional atau Lapangan yang Dipelihara dan dibayarkan Pajak dan Perizinannya	5	134.941.986	7	106.113.902	5	80.932.000	5	14.143.350		-17%		120.257.252		89%	DPMPPA	
			Sub Kegiatan 7.1.3	Indikator Sub Kegiatan 7.1.3										#DIV/0!		-		#DIV/0!	DPMPPA	
			Pemeliharaan Peralatan dan Mesin Lainnya	Jumlah Peralatan dan Mesin Lainnya yang Dipelihara	25	112.014.401	59	88.521.890	25	38.872.200	24	9.329.056		-24%		97.850.946		87%	DPMPPA	
			Sub Kegiatan 7.1.4	**Indikator Sub Kegiatan 7.1.4**										#DIV/0!		-		#DIV/0!	DPMPPA	
			Pemeliharaan/Rehabilitasi Sarana dan Prasarana Gedung Kantor atau Bangunan Lainnya	Jumlah Sarana dan Prasarana Gedung Kantor atau Bangunan Lainnya yang Dipelihara/Direhabilitasi	2	175.400.964	9	150.020.470	2	95.132.015	0	-		0%		150.020.470		86%	DPMPPA	
			Pemberdayaan Lembaga Kemasyarakatan, Lembaga Adat dan Masyarakat Hukum Adat.	Persentase Fasilitasi Pem-berdayaan Lembaga Kemasyarakatan	88%	4.285.545.609	1	2.340.929.483	87%	3.750.196.556	11%	478.333.131		-13%		2.819.262.614		66%	DPMPPA	
			Kegiatan 1.1	Indikator Kegiatan 1.1										#DIV/0!		-		#DIV/0!	DPMPPA	
			Pemberdayaan Lembaga Kemasyarakatan yang bergerak di bidang Pemberdayaan Desa dan Lembaga Adat Tingkat Daerah Provinsi serta Pemberdayaan Masyarakat Hukum Adat yang Masyarakat pelakunya Hukum Adat yang sama dalam Daerah Kab/Kota.	Persentase pemenuhan kriteria Lemabga kemasyarakatan dan lembaga adat yang berkualitas	88%	4.285.545.609	1	2.340.929.483	87%	3.750.196.556	11%	478.333.131		-13%		2.819.262.614		66%	DPMPPA	
			Sub Kegiatan 1.1.1	Indikator Sub Kegiatan 1.1.1										#DIV/0!		-		#DIV/0!	DPMPPA	
			Peningkatan Kapasitas Kelembagaan Lembaga Kemasyarakatan Desa/Kelurahan, (RT,RW,PKK,Posyandu,LPM dan Karang Taruna) Lembaga Adat Desa/Kelurahan dan Masyarakat Hukum Adat.	Jumlah Lembaga Kemasyarakatan Desa/Kelurahan (RT, RW, PKK, Posyandu, LPM, dan Karang Taruna), Lembaga Adat Desa/Kelurahan dan Masyarakat Hukum Adat yang Ditingkatkan Kapasitasnya	5	3.617.855.678	5	1.446.156.327	4	2.997.475.470	1	439.168.268		-15%		1.885.324.595		52%	DPMPPA	

No	Urusan Pemerintahan	OPD	Urusuan Program/Kegiatan/sub Kegiatan	Indikaator Kinerja Program (*Outcome*)/ Kegiatan (Output)	Capaian Kinerja RPJMD pada Tahun 2029 (Akhir Periode RPJMD)		Realisasi Capaian Kinerja RKPD s/d Tahun Lalu (Tahun 2025)		Target Kinerja dan Anggaran RKPD Kota Jambi Tahun Berjalan (Tahun 2026)		Realisasi Capaian Kinerja dan Anggaran RKPD Kota Jambi yang		Tingkat Capaian Kinerja dan Realisasi Anggaran RKPD		Realisasi Kinerja dan Anggaran RPJMD Kota Jambi s/d Tahun 2026		Tingkat Capaian Kinerja dan Realisasi Anggaran RPJMD		Perangkat Daerah Penanggung Jawab	Ket
1		2		*4*	5		6		7		8		9 = 8/7 x 100%		10 = 6 + 8		11 = 10/5 x 100%			
					K	Rp	K	Rp	K	Rp	K	Rp	K	%	K	Rp	K	%		
			Sub Kegiatan 1.1.2	Indikator Sub Kegiatan 1.1.2										#DIV/0!		-		#DIV/0!	DPMPPA	
			Fasilitasi Tim Penggerak PKK dalam penyelenggaraan gerakan Pemberdayaan Masyarakat dan Kesejahteraan Keluarga	Jumlah Dokumen Hasil Fasilitasi Tim Penggerak PKK dalam Penyelenggaraan Gerakan Pemberdayaan Masyarakat dan Kesejahteraan Keluarga	3	667.689.931	3	761.635.091	3	752.721.086	0	39.164.863		-5%		800.799.954		120%	DPMPPA	
			Sub Kegiatan 1.1.3	Indikator Sub Kegiatan 1.1.3										#DIV/0!		-		#DIV/0!	DPMPPA	
			Fasilitasi Pengembangan Usaha Ekonomi Masyarakat dan Pemerintah Desa dalam Meningkatkan Pendapatan Asli Desa	Jumlah Dokumen Hasil Fasilitasi Pengembangan Usaha Ekonomi Masyarakat dan Pemerintah Desa dalam Meningkatkan Pendapatan Asli Desa	0	-	50	71.394.159	0	-	0	-		#DIV/0!		71.394.159		#DIV/0!	DPMPPA	
			Sub Kegiatan 1.1.4	Indikator Sub Kegiatan 1.1.4										#DIV/0!		-		#DIV/0!	DPMPPA	
			Fasilitasi Pemerintah Desa dalam Pemanfaatan Teknologi Tepat Guna	Jumlah Laporan Hasil Fasilitasi Pemerintah Desa dalam Pemanfaatan Teknologi Tepat Guna	0	-	2	61.743.906	0	-	0	-		#DIV/0!		61.743.906		#DIV/0!	DPMPPA	
			Program 2	Indikator Program 2										#DIV/0!		-		#DIV/0!	DPMPPA	
			Program Pengelolaan Sistem Data Gender dan Anak	Tingkat Pemanfaatan Data Gender dan Anak dalam Perencanaan dan Evaluasi dan/ atau Penyusunan Kebijakan	14%	163.604.387	31%	127.487.602	12%	100.000.114		17.771.435		-18%		145.259.037		89%	DPMPPA	
			Kegiatan 2.1	Indikator Kegiatan 2-.1										#DIV/0!		-		#DIV/0!	DPMPPA	
			Pengumpulan Pengolahan Analisis dan Penyajian Data Gender dan Anak Dalam Kelembagaan Data di Tingkat Daerah Kab/Kota.	Persentase Pemenuhan Komponen SIGA	0,55	163.604.387	31%	127.487.602	50%	100.000.114		17.771.435		-18%		145.259.037		89%	DPMPPA	
			Sub Kegiatan 2.1.1	Indikator Sub Kegiatan 2.1.1										#DIV/0!		-		#DIV/0!	DPMPPA	
			Penyediaan, Penyajian, dan Pemanfaatan Data Gender dan Anak Kabupaten/Kota	Jumlah Dokumen Data Gender dan Anak Kabupaten/Kota yang Tersedia	5	163.604.387	6	127.487.602	5	100.000.114	0	17.771.435		-18%		145.259.037		89%	DPMPPA	
														#DIV/0!		-		#DIV/0!	DPMPPA	
			Program 3	Indikator Program 3										#DIV/0!		-		#DIV/0!	DPMPPA	
			Program Pemenuhan Hak Anak	Indeks Pemenuhan Hak Anak	80%	215.760.967	90%	178.565.994	70%	221.499.932		-		0%		178.565.994		83%	DPMPPA	
			Kegiatan 3.1	Indikator Kegiatan 3.1										#DIV/0!		-		#DIV/0!	DPMPPA	
			Pelembagaan PHA pada Lembaga Pemerintah, Nonpemerintah dan Dunia Usaha Kewenangan Kab/Kota.	Persentase Pelembagaan PHA	82%	215.760.967	90%	178.565.994	81%	221.499.932		-		0%		178.565.994		83%	DPMPPA	
			Sub Kegiatan 3.1.1	Indikator Sub Kegiatan 3.1.1										#DIV/0!		-		#DIV/0!	DPMPPA	
			Advokasi dan sosialisasi Pelaksanaan Kebijakan Pemenuhan Hak Anak pada Lembaga Pemerintah, Non Pemerintah, Media dan Dunia Usaha Kewenangan Kabupaten/Kota	Jumlah pemangku kepentingan tingkat kabupaten/ kota yang mendapatkan advokasi dan sosialisasi pelaksanaan kebijakan pemenuhan hak anak pada lembaga pemerintah, non pemerintah, media, dan dunia usaha kewenangan kabupaten/ kota	101	215.760.967	0	178.565.994	101	22149993200%	0	-		0%		178.565.994		83%	DPMPPA	
			Program 4	Indikator Program 4										#DIV/0!		-		#DIV/0!	DPMPPA	
			Perlindungan Khusus Anak	Persentase Anak Memerlukan Perlindungan Khusus yang Mendapatkan Layanan Komprehensif	1	512.155.203	0	434.807.338	1	378.365.780		-		0%		434.807.338		85%	DPMPPA	
				Indeks Perlindungan Khusus Anak (IPKA)	77%				75%					#DIV/0!		-		#DIV/0!	DPMPPA	
			Kegiatan 4.1	Indikator Kegiatan 4.1										#DIV/0!		-		#DIV/0!	DPMPPA	
			Pencegahan Kekerasan Terhadap Anak Yang melibatkan para Pihak Lingkup Daerah Kab/Kota.	Persentase pemenuhan Standar pencegahan KTA	1	316.883.904	1	185.044.235	1	121.752.250	0	-		0%		185.044.235		58%	DPMPPA	
			Sub Kegiatan 4.1.1	Indikator Sub Kegiatan 4.1.1										#DIV/0!		-		#DIV/0!	DPMPPA	
			Advokasi dan Sosialisasi pencegahan KtA kepada pengambil kebijakan dan pemangku kepentingan kewenangan kabupaten/kota	Jumlah kegiatan advokasi dan sosialisasi pencegahan Kekerasan terhadap Anak (KtA) tingkat Kab/Kota dan masyara-kat.	5	316.883.904	4	64.992.300		61.752.890	0	-		0%		64.992.300		21%	DPMPPA	
			Sub Kegiatan 4.1.2	Indikator Sub Kegiatan 4.1.2										#DIV/0!		-		#DIV/0!	DPMPPA	
			Koordinasi dan sinkronisasi pencegahan kekerasan terhadap anak kewenangan kabupaten/kota	Jumlah dokumen hasil koordinasi dan sinkronisasi pencegahan kekerasan terhadap anak kewenangan kabupaten/kota	0	-	150	120.051.935	0	59.999.360	0	2.549.981		-4%		122.601.916		#DIV/0!	DPMPPA	
			Kegiatan 4.2	Indikator Kegiatan 4.2										#DIV/0!		-		#DIV/0!	DPMPPA	
			Penyediaan Layanan Bagi Anak yang memerlukan Perlindungan Khusus yang Memerlukan Koordinasi Tingkat Daerah Kab/Kota.	Persentase Anak Korban Kekerasan yang di Tangani	1	195.271.299	1	161.832.569	1	170.423.530		-		0%		161.832.569		83%	DPMPPA	
			Sub Kegiatan 4.2.1	Indikator Sub Kegiatan 4.2.1										#DIV/0!		-		#DIV/0!	DPMPPA	
			Layanan Pendampingan Korban bagi Anak Korban Kekerasan Tingkat Kabupaten/Kota	Jumlah Anak Korban Kekerasan yang mendapatkan pendamp-ingan korban tingkat Kabupaten/ Kota	51	195.271.299	91	53.057.569	50	50.237.530	18	-		0%		53.057.569		27%	DPMPPA	
			Sub Kegiatan 4.2.2	Indikator Sub Kegiatan 4.2.2										#DIV/0!		-		#DIV/0!	DPMPPA	
			Layanan Pengaduan atau Penjangkauan bagi Anak Korban Kekerasan Tingkat Kabupaten/Kota	Jumlah Anak Korban Kekerasan yang mendapatkan Layanan Pengaduan atau Pen-jangkauan korban Ting-kat Kabupaten/Kota	-	-	78	108.775.000	50	120.186.000	18	-		0%		108.775.000		#VALUE!	DPMPPA	
			Kegiatan 4.3	Indikator Kegiatan 4.3										#DIV/0!		-		#DIV/0!	DPMPPA	
			Penguatan dan Pengembangan Lembaga Penyedia Layanan bagi Anak yang Memerlukan Perlindungan Khusus Tingkat Daerah Kabupaten/Kota	Jumlah SDM yang Mengikuti Pelatihan Manajemen dan Penanganan Kasus	-	-	84	87.930.534	102	86.190.000	0	-		0%		87.930.534		#DIV/0!	DPMPPA	
			Sub Kegiatan 4.3.1	Indikator Sub Kegiatan 4.3.1										#DIV/0!		-		#DIV/0!	DPMPPA	
			Peningkatan Kapasitas lembaga penyedia layanan bagi Anak yang Memerlukan Perlindungan Khusus Tingkat Daerah Kabupaten/Kota	jumlah SDM lembaga penyedia layanan bagi Anak yang Memerlukan Perlindungan Khusus Tingkat Daerah Kabupaten/Kota yang mendapatkan bimtek	-	-	84	87.930.534	102	86.190.000	0	-		0%		87.930.534		#VALUE!	DPMPPA	
			Program 5	Indikator Program 5										#DIV/0!		-		#DIV/0!	DPMPPA	
			Pengarustamaan Gender dan Pemberdayaan Perempuan	Persentase anggaran responsife gender	10%	500.242.916	0	422.234.314	10%	374.568.680	0	7.159.500		-2%		429.393.814		86%	DPMPPA	

No	Urusan Pemerintahan	OPD	Urusuan Program/Kegiatan/sub Kegiatan	Indikaator Kinerja Program (*Outcome*)/ Kegiatan (Output)	Capaian Kinerja RPJMD pada Tahun 2029 (Akhir Periode RPJMD)		Realisasi Capaian Kinerja RKPD s/d Tahun Lalu (Tahun 2025)		Target Kinerja dan Anggaran RKPD Kota Jambi Tahun Berjalan (Tahun 2026)		Realisasi Capaian Kinerja dan Anggaran RKPD Kota Jambi yang		Tingkat Capaian Kinerja dan Realisasi Anggaran RKPD		Realisasi Kinerja dan Anggaran RPJMD Kota Jambi s/d Tahun 2026		Tingkat Capaian Kinerja dan Realisasi Anggaran RPJMD		Perangkat Daerah Penanggung Jawab	Ket
1		2		*4*	5		6		7		8		9 = 8/7 x 100%		10 = 6 + 8		11 = 10/5 x 100%			
					K	Rp	K	Rp	K	Rp	K	Rp	K	%	K	Rp	K	%		
														#DIV/0!		-		#DIV/0!	DPMPPA	
				Tingkat partisipasi Angkatan kerja (TPAK) Perempuan	66%		0		65%		0			#DIV/0!		-		#DIV/0!	DPMPPA	
			Kegiatan 5.1	Indikator Kegiatan 5.1										#DIV/0!		-		#DIV/0!	DPMPPA	
			Pelembagaan Pengarustamaan Gender (PUG) pada Lembaga Pemerintah Kewenangan Kabupaten/Kota	Persentase Pemenuhan Standar Pelembagaan PUG Kewenangan Kota	94%	150.116.362	0,73	126.975.210	92%	87.569.070	0	2.497.500		-3%		129.472.710		86%	DPMPPA	
			Sub Kegiatan 5.1.1	Indikator Sub Kegiatan 5.1.1										#DIV/0!		-		#DIV/0!	DPMPPA	
			Pendampingan Penyelenggaraan PUG Kewenangan Kabupaten/Kota	Jumlah OPD kab/kota yang Mendapatkan Pendampingan	39	150.116.362	39	126.975.210	39	87.569.070	0	2.497.500		-3%		129.472.710		86%	DPMPPA	
			Kegiatan 5.2	Indikator Kegiatan 5.2										#DIV/0!		-		#DIV/0!	DPMPPA	
			Pemberdayaan Perempuan Bidang Politik, Hukum, Sosial, dan Ekonomi pada Organisasi Kemasyarakatan Kewenangan Kabupaten/Kota	Persentase Pemenuhan Standar Pemberdayaan Perempuan Bldang Poli-tik, Hukum, Sosial dan Ekonomi Kewenangan Kota	40%	350.126.554	49%	295.259.104	20%	286.999.610	0	4.662.000		-2%		299.921.104		86%	DPMPPA	
			Sub Kegiatan 5.2.1	Indikator Sub Kegiatan 5.2.1										#DIV/0!		-		#DIV/0!	DPMPPA	
			Peningkatan Kapasitas SDM pemberdayaan perempuan di bidang politik, hukum, atau sosial dan atau ekonomi Kewenangan Kabupaten/Kota	Jumlah SDM lembaga masyarakat, perempuan potensial, perempuan penyintas karyawan dan atau rentan lainnya yang mendapatkan bimtek atau pelatihan	500	350.126.554	0	295.259.104	200	286.999.610	0	4.662.000		-2%		299.921.104		86%	DPMPPA	
			Program 6	Indikator Program 6										#DIV/0!		-		#DIV/0!	DPMPPA	
			Peningkatan Kualitas Keluarga	Pembelajaran Keluarga (Puspaga) yang Berperspektif Gender dan Hak Anak sesuai Standar	30%	108.971.153	0%	90.885.728	20%	72.931.125	0	5.155.000		-7%		96.040.728		88%	DPMPPA	
			Kegiatan 6.1	Indikator Kegiatan 6.1										#DIV/0!		-		#DIV/0!	DPMPPA	
			Peningkatan Kualitas Keluarga dalam mewujudkan kesetaraan gender (KG) dan Hak Anak Tingkat Daerah Kab/Kota	Persentase keluarga yang mewujudkan kesetaraan gender dan anak	55%	-	42%	57.972.240	45%	-	0	-		#DIV/0!		57.972.240		#DIV/0!	DPMPPA	
			Sub Kegiatan 6.1.1	Indikator Sub Kegiatan 6.1.1										#DIV/0!		-		#DIV/0!	DPMPPA	
			Pengembangan Kegiatan Masyarakat untuk Peningkatan Kualitas Keluarga Kewenangan Kabupaten/Kota	Jumlah Dokumen Hasil Pengembangan Kegiatan Masyarakat untuk Peningkatan Kualitas Keluarga Kewenangan Kabupaten/Kota	0	-	8	57.972.240	0	-	0	-		#DIV/0!		57.972.240		#DIV/0!	DPMPPA	
			Kegiatan 6.2	Indikator Kegiatan 6.2	\									#DIV/0!		-		#DIV/0!	DPMPPA	
			Penguatan dan Pengembangan Lembaga Penyediaan Layanan Peningkatan Kualitas Keluarga dalam Mewujudkan KG dan Hak Anak yang Wilayah Kerjanya dalam Daerah Kabupaten/kota	Persentase Peningkatan Kelembagaan yang Berkualitas	38%	108.971.153	0	32.913.488	38%	72.931.125	0	5.155.000		-7%		38.068.488		35%	DPMPPA	
			Sub Kegiatan 6.2.1	Indikator Sub Kegiatan 6.2.1										#DIV/0!		-		#DIV/0!	DPMPPA	
			Peningkatan kapasitas Lembaga Penyedia Layanan Peningkatan Kualitas Keluarga Kewenangan Kabupaten/Kota	Jumlah Lembaga Penyedia Layanan Peningkatan Kualitas Keluarga yang Mendapat Peningkatan Kapasitas	15	108.971.153	0	32.913.488	15	72.931.125	0	5.155.000		-7%		38.068.488		35%	DPMPPA	
			Program 7	Indikator Program 7										#DIV/0!		-		#DIV/0!	DPMPPA	
			Perlindungan Perempuan	Persentase Perempuan Korban Kekerasan dan TPPO yang Mendapatkan Layanan Komprehensif	1	356.034.006	1	283.373.040	1	369.511.570		21.448.613		-6%		304.821.653		86%	DPMPPA	
														#DIV/0!		-		#DIV/0!	DPMPPA	
			Kegiatan 7.1	Indikator Kegiatan 7.1										#DIV/0!		-		#DIV/0!	DPMPPA	
			Pencegahan Kekerasan terhadap Perempuan Lingkup Daerah Kabupaten/Kota	Persentase Pemenuhan Standar Pencegahan KTP	30%	75.008.971	0%	64.389.640	20%	64.997.110	0	-		0%		64.389.640		86%	DPMPPA	
			Sub Kegiatan 7.1.1	Indikator Sub Kegiatan 7.1.1										#DIV/0!		-		#DIV/0!	DPMPPA	
			Advokasi dan sosialisasi pencegahan KtP dan TPPO kepada pengambil kebijakan dan pemangku kepentingan Kewenangan Kabupaten/Kota	Jumlah pengambil kebijakan dan pemangku kepentingan yang mendapatkan Advokasi dan Sosialisasi Pencegahan KtP tingkat provinsi, masyarakat, serta Kab/Kota	20	75.008.971	0	64.389.640	20	64.997.110	0	-		0%		64.389.640		86%	DPMPPA	
			Kegiatan 7.2	Indikator Kegiatan 7.2										#DIV/0!		-		#DIV/0!	DPMPPA	
			Penyediaan layanan Rujukan Lanjutan bagi Perempuan Korban kekerasan yang memerlukan Koordinasi Kewenangan Kabupaten/Kota	Persentase Korban Kekerasan Perempuan yang Mendapatkan Layanan	1	281.025.035	1	218.983.400	1	304.514.460	0,48	21.448.613		-7%		240.432.013		86%	DPMPPA	
			Sub Kegiatan 7.2.1	Indikator Sub Kegiatan 7.2.1										#DIV/0!		-		#DIV/0!	DPMPPA	
			Layanan Pengaduan atau Penjangkauan bagi Perempuan Korban Kekerasan Tingkat Kabupaten/Kota	Jumlah Perempuan Korban Kekerasan yang Mendapatkan Layanan Pengaduan atau Penjangkauan Korban Tingkat Kabupaten/Kota	51	281.025.035	56	59.129.900	50	130.640.460	24	21.448.613		-16%		80.578.513		29%	DPMPPA	
			Sub Kegiatan 7.2.2	Indikator Sub Kegiatan 7.2.2										#DIV/0!		-		#DIV/0!	DPMPPA	
			Layanan pendampingan korban bagi Perempuan Korban Kekerasan Tingkat Kabupaten/Kota	Jumlah Perempuan Korban Kekerasan yang mendapatkan pendamp-ingan korban Tingkat Kabupaten/Kota	0	-	44	159.853.500	50	173.874.000	24	-		0%		159.853.500		#DIV/0!	DPMPPA	
12	Lingkungan Hidup	Dinas Lingkungan Hidup	**Urusan Lingkungan Hidup**			**96.575.576.991**		**58.623.117.208**		**54.482.374.000**									Dinas Lingkungan Hidup	
			Program Penunjang Urusan Pemerintahan Daerah Kabupaten/ Kota	**Indeks reformasi birokrasi perangkat daerah**	**BB**	**20.175.860.532**	**BB**	**13.682.165.193**	**BB**	**15.328.680.679**		**11.518.963.263**		**75%**		**25.201.128.456**		**125%**	Dinas Lingkungan Hidup	
			Kegiatan Perencanaan, Penganggaran, dan Evaluasi Kinerja Perangkat Daerah	Peningkatan Nilai AKIP	70	114.947.673	77,1	34.588.751	70	30.538.100		-		0%		34.588.751		30%	Dinas Lingkungan Hidup	
			Sub Kegiatan Penyusunan Dokumen Perencanaan Perangkat Daerah	Jumlah dokumen perencanaan perangkat daerah	2	11.249.896	2	18.186.000	2	22.973.700		-		0%		18.186.000		162%	Dinas Lingkungan Hidup	
			Sub Kegiatan Koordinasi dan Penyusunan Dokumen RKA-SKPD	Jumlah dokumen RKA SKPD dan laporan hasil koordinasi penyusunan dokumen RKA SKPD	2	76.324.539	5	8.440.000	2	-		-		#DIV/0!		8.440.000		11%	Dinas Lingkungan Hidup	
			Sub Kegiatan Koordinasi dan Penyusunan DPA-SKPD	Jumlah dokumen DPA SKPD dan laporan hasil koordinasi penyusunan dokumen DPA SKPD	2	12.656.954	2	3.493.800	2	-		-		#DIV/0!		3.493.800		28%	Dinas Lingkungan Hidup	
			Sub Kegiatan Koordinasi dan Penyusunan Laporan Capaian Kinerja dan Ikhtisar Realisasi Kinerja SKPD	Jumlah laporan capaian kinerja dan ikhtisar realisasi kinerja SKPD dan laporan hasil koordinasi penyusunan laporan capaian kinerja dan ikhtisar realisasi kinerja SKPD	3	6.810.466	3	1.319.851	3	-		-		#DIV/0!		1.319.851		19%	Dinas Lingkungan Hidup	
			Sub Kegiatan Evaluasi Kinerja Perangkat Daerah	Jumlah laporan evaluasi kinerja perangkat daerah	16	7.905.818	16	3.149.100	16	7.564.400	3	-		0%		3.149.100		40%	Dinas Lingkungan Hidup	

No	Urusan Pemerintahan	OPD	Urusuan Program/Kegiatan/sub Kegiatan	Indikaator Kinerja Program (*Outcome*)/ Kegiatan (Output)	Capaian Kinerja RPJMD pada Tahun 2029 (Akhir Periode RPJMD)		Realisasi Capaian Kinerja RKPD s/d Tahun Lalu (Tahun 2025)		Target Kinerja dan Anggaran RKPD Kota Jambi Tahun Berjalan (Tahun 2026)		Realisasi Capaian Kinerja dan Anggaran RKPD Kota Jambi yang		Tingkat Capaian Kinerja dan Realisasi Anggaran RKPD		Realisasi Kinerja dan Anggaran RPJMD Kota Jambi s/d Tahun 2026		Tingkat Capaian Kinerja dan Realisasi Anggaran RPJMD		Perangkat Daerah Penanggung Jawab	Ket
1		2		*4*	5		6		7		8		9 = 8/7 x 100%		10 = 6 + 8		11 = 10/5 x 100%			
					K	Rp	K	Rp	K	Rp	K	Rp	K	%	K	Rp	K	%		
			Kegiatan Administrasi Keuangan Perangkat Daerah	Tertib pengelolaan administrasi keuangan	**1**	**14.223.344.998**	**1**	**10.343.506.629**	**1**	**12.662.417.102**		**3.423.019.854**		**27%**		**13.766.526.483**		**97%**	Dinas Lingkungan Hidup	
			Sub Kegiatan Penyediaan Gaji dan Tunjangan ASN	Jumlah orang yang menerima gaji dan tunjangan ASN	**151**	**13.468.325.279**	**69**	**9.816.359.290**	**92**	**12.247.712.702**		**3.382.372.555**		**28%**		**13.198.731.845**		**98%**	Dinas Lingkungan Hidup	
			Sub Kegiatan Pelaksanaan Penatausahaan dan Pengujian/Verifikasi Keuangan SKPD	Jumlah dokumen panatausahaan dan pengujian/verifikasi keuangan SKPD	**12**	**734.972.344**	**153**	**519.128.600**	**48**	**410.160.000**		**38.830.000**		**9%**		**557.958.600**		**76%**	Dinas Lingkungan Hidup	
			Sub Kegiatan Koordinasi dan Pelaksanaan Akuntansi SKPD	Jumlah Dokumen Koordinasi dan Pelaksanaan Akuntansi SKPD	**12**	**11.002.318**	**12**	**5.753.500**	**12**	**4.544.400**		**1.817.299**		**40%**		**7.570.799**		**69%**	Dinas Lingkungan Hidup	
			Sub Kegiatan Koordinasi dan Penyusunan Laporan Keuangan Akhir Tahun SKPD	Jumlah Laporan Keuangan Akhir Tahun SKPD dan Laporan Hasil Koordinasi Penyusunan Laporan Keuangan Akhir Tahun SKPD	**1**	**9.045.057**	**1**	**2.265.239**	**1**	**-**		**-**		**#DIV/0!**		**2.265.239**		**25%**	Dinas Lingkungan Hidup	
			Kegiatan Administrasi Barang Milik Daerah pada Perangkat Daerah	Tertib pengelolaan administrasi barang milik daerah	**1**	**91.886.916**	**1**	**31.500.000**	**1**	**12.600.000**		**2.100.000**		**17%**		**33.600.000**		**37%**	Dinas Lingkungan Hidup	
			Sub Kegiatan Penatausahaan Barang Milik Daerah pada SKPD	Jumlah Laporan Penatausahaan Barang Milik Daerah pada SKPD	**12**	**91.886.916**	**12**	**31.500.000**	**12**	**12.600.000**		**2.100.000**		**17%**		**33.600.000**		**37%**	Dinas Lingkungan Hidup	
			Kegiatan Administrasi Kepegawaian Perangkat Daerah	Index propesionalitas ASN perangkat daerah	**78**	**498.388.425**	**61**	**298.388.620**	**70**	**177.200.000**		**127.372.500**		**72%**		**425.761.120**		**85%**	Dinas Lingkungan Hidup	
			Sub Kegiatan Pengadaan Pakaian Dinas beserta Atribut Kelengkapannya	Jumlah paket pakaian dinas beserta atribut kelengkapan	**1**	**198.092.730**	**1**	**186.036.000**	**1**	**133.200.000**	**1**	**127.372.500**		**96%**		**313.408.500**		**158%**	Dinas Lingkungan Hidup	
			Sub Kegiatan Pendidikan dan Pelatihan Pegawai Berdasarkan Tugas dan Fungsi	Jumlah Pegawai Berdasarkan Tugas dan Fungsi yang Mengikuti Pendidikan dan Pelatihan	**11**	**300.295.695**	**25**	**112.352.620**	**11**	**44.000.000**		**-**		**0%**		**112.352.620**		**37%**	Dinas Lingkungan Hidup	
			Kegiatan Administrasi Umum Perangkat Daerah	Tertib pengelolaan administrasi umum	**1**	**725.957.907**	**1**	**167.029.527**	**1**	**145.756.764**		**61.641.859**		**42%**		**228.671.386**		**31%**	Dinas Lingkungan Hidup	
			Sub Kegiatan Penyediaan Komponen Instalasi Listrik/Penerangan Bangunan Kantor	Jumlah Paket Komponen Instalasi Listrik/Penerangan Bangunan Kantor yang Disediakan	**3**	**20.869.090**	**4**	**12.321.524**	**4**	**10.868.790**		**6.613.380**		**61%**		**18.934.904**		**91%**	Dinas Lingkungan Hidup	
			Sub Kegiatan Penyediaan Barang Cetakan dan Penggandaan	Jumlah Paket Barang Cetakan dan Penggandaan yang Disediakan	**2**	**49.904.067**	**2**	**15.183.700**	**2**	**13.012.974**		**742.507**		**6%**		**15.926.207**		**32%**	Dinas Lingkungan Hidup	
			Sub Kegiatan Fasilitasi Kunjungan Tamu	Jumlah Laporan Fasilitasi Kunjungan Tamu	**1**	**31.944.000**	**1**	**3.900.000**	**1**	**5.000.000**		**600.000**		**12%**		**4.500.000**		**14%**	Dinas Lingkungan Hidup	
			Sub Kegiatan Penyelenggaraan Rapat Koordinasi dan Konsultasi SKPD	Jumlah Laporan Penyelenggaraan Rapat Koordinasi dan Konsultasi SKPD	**2**	**623.240.750**	**2**	**135.624.303**	**2**	**116.875.000**		**53.685.972**		**46%**		**189.310.275**		**30%**	Dinas Lingkungan Hidup	
			Kegiatan Pengadaan barang milik daerah penunjang urusan pemerintah daerah	Tertib pengelolaan administrasi umum	**1**	**2.353.813.213**	**1**	**491.233.991**	**1**	**507.947.293**		**-**		**0%**		**491.233.991**		**21%**	Dinas Lingkungan Hidup	
			Pengadaan Kendaraan Dinas Operasional atau Lapangan	Jumlah Unit Kendaraan Dinas Operasional atau Lapangan yang disediakan	**6**	**1.788.154.500**	**0**	**-**				**-**		**#DIV/0!**		**-**		**0%**	Dinas Lingkungan Hidup	
			Sub Kegiatan Pengadaan Mebel	Pengadaan Mebel yang disediakan	**74**	**150.896.002**	**90**	**102.704.011**	**90**	**120.872.340**		**-**		**0%**		**102.704.011**		**68%**	Dinas Lingkungan Hidup	
			Sub Kegiatan Pengadaan Peralatan dan Mesin Lainnya	Jumlah Unit Peralatan dan Mesin Lainnya yang Disediakan	**23**	**414.762.711**	**32**	**388.529.980**	**32**	**387.074.953**		**-**		**0%**		**388.529.980**		**94%**	Dinas Lingkungan Hidup	
			Kegiatan Penyediaan Jasa Penunjang Urusan Pemerintahan Daerah	Tertib pengelolaan administrasi umum	**1**	**1.029.029.480**	**1**	**1.463.681.460**	**1**	**1.217.151.620**		**204.534.288**		**17%**		**1.668.215.748**		**162%**	Dinas Lingkungan Hidup	
			Sub Kegiatan Penyediaan Jasa Komunikasi, Sumber Daya Air dan Listrik	Jumlah Laporan Penyediaan Jasa Komunikasi, Sumber Daya Air dan Listrik yang Disediakan	**12**	**582.179.400**	**12**	**353.974.463**	**12**	**1.023.079.090**		**169.346.948**		**17%**		**523.321.411**		**90%**	Dinas Lingkungan Hidup	
			Sub Kegiatan Penyediaan Jasa Peralatan dan Perlengkapan Kantor	Jumlah Laporan Penyediaan Jasa Peralatan dan Perlengkapan Kantor yang Disediakan	**7**	**92.926.532**	**7**	**75.167.060**	**7**	**111.387.730**		**30.687.340**		**28%**		**105.854.400**		**114%**	Dinas Lingkungan Hidup	
			Sub Kegiatan Penyediaan Jasa Pelayanan Umum Kantor	Jumlah Laporan Penyediaan Jasa Pelayanan Umum Kantor yang Disediakan	**12**	**353.923.548**	**5**	**1.034.539.937**	**5**	**82.684.800**		**4.500.000**		**5%**		**1.039.039.937**		**294%**	Dinas Lingkungan Hidup	
			Kegiatan Pemeliharaan Barang Milik Daerah Penunjang Urusan Pemerintahan Daerah	Tertib pengelolaan administrasi umum	**1**	**470.648.920**	**1**	**852.236.215**	**1**	**575.069.800**		**22.446.940**		**4%**		**874.683.155**		**186%**	Dinas Lingkungan Hidup	
			Sub Kegiatan Penyediaan Jasa Pemeliharaan, Biaya Pemeliharaan, Pajak, dan Perizinan Kendaraan Dinas Operasional atau Lapangan	Jumlah Kendaraan Dinas Operasional atau Lapangan yang Dipelihara dan Dibayarkan Pajak dan Perizinannya	**20**	**400.829.452**	**64**	**211.203.250**	**20**	**500.059.800**		**21.946.940**		**4%**		**233.150.190**		**58%**	Dinas Lingkungan Hidup	
			Sub Kegiatan Pemeliharaan Peralatan dan Mesin Lainnya	Jumlah Peralatan dan Mesin Lainnya yang Dipelihara	**50**	**69.819.468**	**50**	**35.632.965**	**50**	**75.010.000**		**500.000**		**1%**		**36.132.965**		**52%**	Dinas Lingkungan Hidup	
			Sub Kegiatan Pemeliharaan Rehabilitasi Gedung Kantor dan Bangunan Lainnya	Jumlah Gedung Kantor dan Bangunan Lainnya yang Dipelihara/Direhabilitasi	**2**	**667.843.000**	**1**	**605.400.000**	**1**	**-**		**-**		**#DIV/0!**		**605.400.000**		**91%**	Dinas Lingkungan Hidup	
			Program Perencanaan Lingkungan Hidup	Kesesuaian perencanaan lingkungan hidup dengan RPJMD	**1**	**350.000.000**	**1**	**636.761.355**	**1**	**-**		**-**		**#DIV/0!**		**636.761.355**		**182%**	Dinas Lingkungan Hidup	
			Kegiatan Rencana Perlindungan dan Pengelolaan Lingkungan Hidup (RPPLH) Kabupaten/ Kota	Dokumen RPPLH yang tersusun	**1**	**350.000.000**		**331.709.485**	**1**	**-**		**-**		**#DIV/0!**		**331.709.485**		**95%**	Dinas Lingkungan Hidup	
			Sub Kegiatan Penyusunan RPPLH Kabupaten/ Kota	Jumlah dokumen RPPLH di kabupaten/kota yang berisi arahan/muatan RPPLH kabupaten/kota dan mengakomodir arahan RPPLH Provinsi	**1**	**350.000.000**	**1**	**331.709.485**		**-**		**-**		**#DIV/0!**		**331.709.485**		**95%**	Dinas Lingkungan Hidup	
			Kegiatan Penyelenggaraan Kajian Lingkungan Hidup Strategis (KLHS) Kabupaten/ Kota	Kesesuaian perencanaan lingkungan hidup dengan RPJPD/RPJMD	**1**	**19.993.365**	**0**	**305.051.870**	**0**	**-**		**-**		**#DIV/0!**		**305.051.870**		**1526%**	Dinas Lingkungan Hidup	
			Sub Kegiatan Pembuatan dan Pelaksanaan KLHS RPJPD/RPJMD	Jumlah Dokumenn KLHS RPJPD/RPJMD Kaupaten/Kota yang Disusun	**0**	**-**		**-**				**-**		**#DIV/0!**		**-**		**#DIV/0!**	Dinas Lingkungan Hidup	
			Su Kegiatan Pemataua dan Evaluasi KLHS	Jumlah KLHS yang dipantau dan Dievaluasi	**1**	**19.993.365**	**1**	**305.051.870**				**-**		**#DIV/0!**		**305.051.870**		**1526%**	Dinas Lingkungan Hidup	
			Program Pengendalian Pencemaran dan/atau Kerusakan Lingkungan Hidup	Indeks Kualitas Air	**46,78**	**2.036.431.647**	**55,48**	**1.233.464.554**	**46,75**	**571.259.833**		**82.485.236**		**14%**		**1.315.949.790**		**65%**	Dinas Lingkungan Hidup	

No	Urusan Pemerintahan	OPD	Urusuan Program/Kegiatan/sub Kegiatan	Indikaator Kinerja Program (*Outcome*)/ Kegiatan (Output)	Capaian Kinerja RPJMD pada Tahun 2029 (Akhir Periode RPJMD)		Realisasi Capaian Kinerja RKPD s/d Tahun Lalu (Tahun 2025)		Target Kinerja dan Anggaran RKPD Kota Jambi Tahun Berjalan (Tahun 2026)		Realisasi Capaian Kinerja dan Anggaran RKPD Kota Jambi yang		Tingkat Capaian Kinerja dan Realisasi Anggaran RKPD		Realisasi Kinerja dan Anggaran RPJMD Kota Jambi s/d Tahun 2026		Tingkat Capaian Kinerja dan Realisasi Anggaran RPJMD		Perangkat Daerah Penanggung Jawab	Ket
1		2		*4*	5		6		7		8		9 = 8/7 x 100%		10 = 6 + 8		11 = 10/5 x 100%			
					K	Rp	K	Rp	K	Rp	K	Rp	K	%	K	Rp	K	%		
				Indeks Kualitas Udara	90		76,01		90					#DIV/0!		-		#DIV/0!	Dinas Lingkungan Hidup	
			Kegiatan Pencegahan Pencemaran dan/atau Kerusakan Lingkungan Hidup Kabupaten/ Kota	Terlaksananya pencegahan pencemaran dan/atau kerusakan lingkungan hidup di Kota Jambi	1	1.929.515.706	1	1.203.390.754	1	571.259.833		82.485.236		14%		1.285.875.990		67%	Dinas Lingkungan Hidup	
			Sub Kegiatan Koordinasi, Sinkronisasi, dan Pelaksanaan Pencegahan Pencemaran Lingkungan Hidup Dilaksanakan terhadap Media Tanah, Air, Udara, dan Laut	Jumlah Dokumen Uji Kualitas Lingkungan Hidup Dilaksanakan Terhadap Media Tanah, Air, Udara, dan Laut	2	94.176.115	2	55.994.100	2	44.867.600		-		0%		55.994.100		59%	Dinas Lingkungan Hidup	
			Sub Kegiatan Pelaksanaan Inventarisasi GRK dan Penyusunan Profil Emisi GRK	Jumlah dokumen data inventarisasi GRK dan profil emisi GRK	1	112.801.805	1	41.248.710	1	55.590.751		13.008.645		23%		54.257.355		48%	Dinas Lingkungan Hidup	
			Sub Kegiatan Pelaksanaan Pemantauan Kualitas Lingkungan Hidup terhadap Media Tanah, Air, Udara dan Laut	Data dan informasi indeks kualitas lingkungan hidup (indeks kualitas air, indeks kualitas udara, indeks kualitas lahan, indeks kualitas ekosistem gambut dan indeks kualitas air laut)	15	129.793.301	15	386.202.625	15	54.841.700		5.176.200		9%		391.378.825		302%	Dinas Lingkungan Hidup	
			Sub Kegiatan Pelaksanaan Sosialisasi, Pembinaan, Monitoring, Evaluasi dan Pelaporan	Meningkatnya jumlah kegiatan sosialisasi, pembinaan, monitoring, evaluasi dan pelaporan pelaksanaan upaya inventarisasi GRK, mitigasi dan adaptasi perubahan iklim	2	156.718.727	2	47.658.903	2	17.723.040		-		0%		47.658.903		30%	Dinas Lingkungan Hidup	
			Sub Kegiatan Penyusunan Dokumen Status Lingkungan Hidup Daerah	Jumlah dokumen status lingkungan hidup daerah yang disusun	1	89.905.024	1	71.815.000	1	49.406.400		2.120.000		4%		73.935.000		82%	Dinas Lingkungan Hidup	
			Sub Kegiatan Pengelolaan Laboratorium Lingkungan Hidup Kabupaten/Kota	Jumlah pengujian yang dilaksanakan oleh laboratorium lingkungan	12	1.346.120.734	12	600.471.416	12	348.830.342		62.180.391		18%		662.651.807		49%	Dinas Lingkungan Hidup	
			Kegiatan Penanggulangan Pencemaran dan/atau Kerusakan Lingkungan Hidup Kabupaten/ Kota	Terlaksananya penanggulangan pencemaran dan/atau kerusakan lingkungan hidup di Kota Jambi	1	15.357.309	1	1.798.800	1	-		-		#DIV/0!		1.798.800		12%	Dinas Lingkungan Hidup	
			Sub Kegiatan Pemberian Informasi Peringatan Pencemaran dan/atau Kerusakan Lingkungan Hidup pada Masyarakat	Jumlah Laporan Sosialisasi Informasi Peringatan Pencemaran dan/atau Kerusakan Lingkungan Hidup pada Masyarakat di Kabupaten/Kota yang Dilaksanakan	2	15.357.309	1	1.798.800	2	-		-		#DIV/0!		1.798.800		12%	Dinas Lingkungan Hidup	
			Kegiatan Pemulihan Pencemaran dan/atau Kerusakan Lingkungan Hidup Kabupaten/ Kota	Persentase peningkatan kualitas lingkungan hidup	0,0028	91.558.632	0,0082	28.275.000	0,004	-		-		#DIV/0!		28.275.000		31%	Dinas Lingkungan Hidup	
			Sub Kegiatan Pelaksanaan Pembersihan Unsur Pencemar di Kabupaten/Kota yang menjadi Kewenangan Kabupaten/Kota	Luas area yang dilakukan pembersihan unsur pencemar di kabupaten/kota yang menjadi kewenangan kabupaten/kota	150	91.558.632	150	28.275.000	150	-		-		#DIV/0!		28.275.000		31%	Dinas Lingkungan Hidup	
			Program Pengelolaan Keanekaragaman Hayati (KEHATI)	Persentase RTH	13,13	10.837.179.102	13,15	7.476.461.686	13,13	5.686.512.618		1.132.866.996		20%		8.609.328.682		79%	Dinas Lingkungan Hidup	
			Kegiatan Pengelolaan Keanekaragaman Hayati Kabupaten/ Kota	Persentase peningkatan pengelolaan keanekaragaman hayati RTH Kota Jambi	0%	10.837.179.102	0,04	7.476.461.686	0,0008	5.686.512.618		1.132.866.996		20%		8.609.328.682		79%	Dinas Lingkungan Hidup	
			Sub Kegiatan Pengelolaan Taman Keanekaragaman Hayati di Luar Kawasan Hutan	Unit taman kehati di luar kawasan hutan yang dikelola lingkup kewenangan kabupaten/kota	3	1.931.154.480	3	1.348.150.007	3	434.940.000		94.360.000		22%		1.442.510.007		75%	Dinas Lingkungan Hidup	
			Sub Kegiatan Pengelolaan Ruang Terbuka Hijau (RTH)	Luas RTH yang Dikelola Lingkup Kewenangan Kabupaten/Kota	971,18	8.223.114.350	971,18	5.781.572.774	971,18	4.924.026.870	971,18	1.028.474.400		21%		6.810.047.174		83%	Dinas Lingkungan Hidup	
			Sub Kegiatan Pengelolaan Sarana dan Prasarana Keanekaragaman Hayati	Jumlah Sarana dan Prasarana Keanekaragaman Hayati yang Dikelola	53	682.910.272	53	346.738.905	53	327.545.748		10.032.596		3%		356.771.501		52%	Dinas Lingkungan Hidup	
			Program Pengendalian Bahan Berbahaya dan Beracun (B3) dan Limbah Bahan Berbahaya dan Beracun (Limbah B3)	Persentase pengendalian bahan berbahaya dan beracun (B3) dan limbah bahan berbahaya dan beracun (limbah B3)	1	47.420.995	0,9855	25.328.065	1	29.735.410		-		0%		25.328.065		53%	Dinas Lingkungan Hidup	
			Kegiatan Penyimpanan Sementara Limbah B3	Persentase penyimpanan sementara limbah B3	1	19.537.238	1,9	8.884.065	1	4.386.540		-		0%		8.884.065		45%	Dinas Lingkungan Hidup	
			Sub Kegiatan Fasilitasi Pemenuhan Komitmen Izin Penyimpanan Sementara Limbah B3 Dilaksanakan Melalui Sistem Pelayanan Perizinan Berusaha Terintegrasi Secara Elektronik	Jumlah Fasilitasi Persetujuan/Izin Penyimpanan sementara Limbah B3 yang Dilaksanakan Melalui Sistem Pelayanan Perizinan Berusaha Terintegrasi Secara Elektronik	17	19.537.238	5	6.659.490	17	4.386.540		-		0%		6.659.490		34%	Dinas Lingkungan Hidup	
			Sub Kegiatan Verifikasi Lapangan untuk Memastikan Pemenuhan Persyaratan Administrasi dan Teknis Penyimpanan Sementara Limbah B3	Jumlah Laporan Kegiatan Verifikasi Lapangan Pemenuhan Komitmen Persetujuan/Izin Penyimpanan sementara dan Pengumpulan Limbah B3	0	-	6	2.224.575	20	-		-		#DIV/0!		2.224.575		#DIV/0!	Dinas Lingkungan Hidup	
			Kegiatan Pengumpulan Limbah B3 dalam 1 (satu) Daerah Kabupaten/ Kota	**Terkelolanya limbah medis yang bersumber dari fasilitasi isolasi diluar fasilitas pelayanan kesehatan**	1	27.883.757	0,071	16.444.000	1	25.348.870		-		0%		16.444.000		59%	Dinas Lingkungan Hidup	
			Sub Kegiatan Pembinaan Pengumpulan dan Penyimpanan Sementara Limbah B3 di Kabupaten/Kota	Jumlah pengumpulan dan penyimpanan sementara limbah B3 yang dibina	100	27.883.757	0	16.444.000	100	25.348.870		-		0%		16.444.000		59%	Dinas Lingkungan Hidup	
			Program Pembinaan dan Pengawasan Terhadap Izin Lingkungan dan Izin Perlindungan dan Pengelolaan Lingkungan Hidup (PPLH)	Persentase pembinaan dan pengawasan terhadap izin lingkungan dan izin perlindungan dan pengelolaan lingkungan hidup (PPLH)	1	658.844.999	1,05	130.489.763	1	30.649.400		-		0%		130.489.763		20%	Dinas Lingkungan Hidup	
			Kegiatan Pembinaan dan Pengawasan Terhadap Usaha dan/atau Kegiatan yang Izin lingkungan dan Izin PPLH Diterbitkan oleh Pemerintah Daerah Kabupaten/ Kota	Persentase pembinaan dan pengawasan terhadap usaha di bidang lingkungan hidup	0,31	658.844.999	1,05	130.489.763	0,3	30.649.400		-		0%		130.489.763		20%	Dinas Lingkungan Hidup	

No	Urusan Pemerintahan	OPD	Urusuan Program/Kegiatan/sub Kegiatan	Indikaator Kinerja Program (*Outcome*)/ Kegiatan (Output)	Capaian Kinerja RPJMD pada Tahun 2029 (Akhir Periode RPJMD)		Realisasi Capaian Kinerja RKPD s/d Tahun Lalu (Tahun 2025)		Target Kinerja dan Anggaran RKPD Kota Jambi Tahun Berjalan (Tahun 2026)		Realisasi Capaian Kinerja dan Anggaran RKPD Kota Jambi yang		Tingkat Capaian Kinerja dan Realisasi Anggaran RKPD		Realisasi Kinerja dan Anggaran RPJMD Kota Jambi s/d Tahun 2026		Tingkat Capaian Kinerja dan Realisasi Anggaran RPJMD		Perangkat Daerah Penanggung Jawab	Ket
1		2		*4*	5		6		7		8		9 = 8/7 x 100%		10 = 6 + 8		11 = 10/5 x 100%			
					K	Rp	K	Rp	K	Rp	K	Rp	K	%	K	Rp	K	%		
			Sub Kegiatan Fasilitasi Pemenuhan Ketentuan dan Kewajiban Izin Lingkungan dan/atau Izin PPLH	Jumlah Rekomendasi dan/atau Persetujuan Teknis, Persetujuan Lingkungan, dan Surat Kelayakan Operasi yang Diberikan	100	155.997.937	150	39.284.500	150	6.336.700		-		0%		39.284.500		25%	Dinas Lingkungan Hidup	
			Sub Kegiatan Pengembangan Kapasitas Pejabat Pengawas Lingkungan Hidup	**Jumlah PPLHD yang ditingkatkan kapasitasnya**	4	224.848.386	9	25.213.763	4	20.000.000		-		0%		25.213.763		11%	Dinas Lingkungan Hidup	
			Sub Kegiatan Pengawasan Usaha dan/atau Kegiatan yang Izin Lingkungan Hidup, Izin PPLH yang Diterbitkan oleh Pemerintah Daerah Kabupaten/ Kota	Jumlah Laporan Dari Usaha dan/atau Kegiatan yang Diawasi Izin Lingkungan, Persetujuan Lingkungan, Surat Kelayakan Operasi oleh Pemerintah Daerah Kabupaten/Kota	100	277.998.676	160	65.991.500	160	4.312.700		-		0%		65.991.500		24%	Dinas Lingkungan Hidup	
			Program Peningkatan Pendidikan, Pelatihan dan Penyuluhan Lingkungan Hidup untuk Masyarakat	**Persentase orang atau lembaga yang mendapatkan fasilitasi pendidikan, pelatihan dan penyuluhan lingkungan hidup**	1	608.657.500	0	88.683.046	1	17.850.000		1.750.000		10%		90.433.046		15%	Dinas Lingkungan Hidup	
			Kegiatan Penyelenggaraan Pendidikan, Pelatihan, dan Penyuluhan Lingkungan Hidup untuk Lembaga Kemasyarakatan Tingkat Daerah Kabupaten/ Kota	Jumlah lembaga kemasyarakatan/kelompok masyarakat/institusi skala kabupaten/kota dan/atau yang terdaftar di kabupaten/kota yang ditingkatkan kapasitas dan kompetensi SDMnya	1	608.657.500	0	88.683.046	3	17.850.000		1.750.000		10%		90.433.046		15%	Dinas Lingkungan Hidup	
			Sub Kegiatan Pendampingan Gerakan Peduli Lingkungan Hidup	Jumlah Pendampingan Pembinaan Gerakan Peduli dan Berbudaya Lingkungan Hidup yang Dilaksanakan	2	278.657.500	2	49.756.246	2	7.950.000		1.750.000		22%		51.506.246		18%	Dinas Lingkungan Hidup	
			Sub Kegiatan Peningkatan Kapasitas dan Kompetensi Sumber Daya Manusia Bidang Lingkungan Hidup untuk Lembaga Pendidikan Formal/Lembaga Masyarakat/Komunitas/Kelompok Masyarakat	**Jumlah Lembaga pendidikan formal/lembaga masyarakat/komunitas/kelompok masyarakat yang meningkat kapasitas dan kompetensinya terkait PPLH**	3	330.000.000	12	38.926.800	3	9.900.000		-		0%		38.926.800		12%	Dinas Lingkungan Hidup	
			PROGRAM PENGHARGAAN LINGKUNGAN HIDUP UNTUK MASYARAKAT	Persentase Partisipasi Masyarakat Dalam Perlindungan dan Pengelolaan Lingkungan Hidup	100	325.424.000	0	-						#DIV/0!		-		0%	Dinas Lingkungan Hidup	
			Pemberian Penghargaan Lingkungan Hidup Tingkat Daerah Kabupaten/Kota	Terlaksananya Penilaian Kinerja Masyarakat/Lembaga Masyarakat/Dunia Usaha/Dunia Pendidikan Pen	100	325.424.000	0	-				-		#DIV/0!		-		0%	Dinas Lingkungan Hidup	
			Penilaian Kinerja Masyarakat/Lembaga Masyarakat/Dunia Usaha/Dunia Pendidikan/Filantropi Dalam Perlindungan dan Pengelolaan Lingkungan Hidup	Jumlah Masyarakat/Lembaga Masyarakat/Dunia Usaha/Dunia Pendidikan/Filantrophi yang dnilai Kinerjanya dalam rangka PPLH	33	325.424.000	0	-				-		#DIV/0!		-		0%	Dinas Lingkungan Hidup	
			Program Penanganan Pengaduan Lingkungan Hidup	Persentase penanganan pengaduan kasus lingkungan hidup	1	165.000.000	1	57.547.930	1	14.496.000		-		0%		57.547.930		35%	Dinas Lingkungan Hidup	
			Kegiatan Penyelesaian Pengaduan Masyarakat di Bidang Perlindungan dan Pengelolaan Lingkungan Hidup (PPLH) Kabupaten/ Kota	**Persentase penanganan pengaduan kasus lingkungan hidup**	1	165.000.000	1	57.547.930	1	14.496.000		-		0%		57.547.930		35%	Dinas Lingkungan Hidup	
			Sub Kegiatan Pengelolaan Pengaduan Masyarakat terhadap PPLH Kabupaten/ Kota	Jumlah Pengaduan permasalahan pencemaran dan perusakan lingkungan hidup tingkat Kabupaten/Kota yang Ditindaklanjuti/Ditangani	35	55.000.000	28	12.107.900	35	6.996.000		-		0%		12.107.900		22%	Dinas Lingkungan Hidup	
			Sub Kegiatan Penerapan Sanksi Administrasi yang Menjadi Kewenangan Kabupaten/Kota	Jumlah penerapan sanksi administrasi yang dikenakan kepada penanggung jawab usaha/kegiatan yang tidak taat dan menjadi kewenangan kabupaten/ kota	15	110.000.000	32	45.440.030	18	7.500.000		-		0%		45.440.030		41%	Dinas Lingkungan Hidup	
			Program Pengelolaan Persampahan	**Persentase pengelolaan persampahan**	98%	60.535.174.251	97%	34.098.745.218	97%	31.566.894.423		6.425.006.558		20%		40.523.751.776		67%	Dinas Lingkungan Hidup	
			Kegiatan Pengelolaan Sampah	Persentase berkurangnya sampah yang terangkut ke TPA	24%	60.535.174.251	22%	34.098.745.218	23%	31.566.894.423		6.425.006.558		20%		40.523.751.776		67%	Dinas Lingkungan Hidup	
			Sub Kegiatan Peningkatan Peran Serta Masyarakat dalam Pengelolaan Persampahan	Jumlah Masyarakat, Kelompok Masyarakat atau Para Pihak Lainnya yang Terlibat Aktif dalam Kegiatan Pengelolaan Sampah Berbasis Masyarakat	2	142.147.748	7	29.223.855	2	28.353.420		-		0%		29.223.855		21%	Dinas Lingkungan Hidup	
			Sub Kegiatan Koordinasi dan Sinkronisasi Penyediaan Sarana dan Prasarana Pengelolaan Persampahan	Jumlah Dokumen Hasil Koordinasi dan Sinkronisasi Penyediaan Prasarana dan Sarana Bersama Pemerintah Pusat, Provinsi maupun Pihak Lain di Luar Kabupaten/Kota untuk Pengelolaan Sampah Kabupaten/Kota. Pengelolaan Persampahan Sesuai dengan Rencana Induk Pengelolaan Sampah dan Mengacu pada Jakstrada	1	27.500.000	1	3.408.000	1	-				#DIV/0!		3.408.000		12%	Dinas Lingkungan Hidup	
			Sub Kegiatan Penanganan Sampah melalui Pemilahan dan pengolahan sampah di instalasi pengolahan Sampah TPS3R, PDU, TPS, SPA, PSEL/PLTSa, RDF, Pusat Pengomposan, Biodigester, Bank sampah dan Fasilitas lainnya sesuai dengan peraturan perundangan	**Jumlah sampah yang tertangani melalui Proses Pemilahan dan pengolahan sampah di instalasi pengolahan Sampah TPS3R, PDU, TPS, SPA, PSEL/PLTSa, RDF, Pusat Pengomposan, Biodigester, Bank sampah dan Fasilitas lainnya sesuai dengan peraturan perundangan**	23202,14	892.500.000	0	-						#DIV/0!		-		0%	Dinas Lingkungan Hidup	
			Sub Kegiatan Penanganan Sampah Melalui Pengangkutan	Jumlah sampah yang tertangani melalui proses pengangkutan	110000	49.500.000.000	1200538,2	25.590.522.645	116613,84	25.632.451.503		5.407.316.808		21%		30.997.839.453		63%	Dinas Lingkungan Hidup	

No	Urusan Pemerintahan	OPD	Urusuan Program/Kegiatan/sub Kegiatan	Indikaator Kinerja Program (*Outcome*)/ Kegiatan (Output)	Capaian Kinerja RPJMD pada Tahun 2029 (Akhir Periode RPJMD)		Realisasi Capaian Kinerja RKPD s/d Tahun Lalu (Tahun 2025)		Target Kinerja dan Anggaran RKPD Kota Jambi Tahun Berjalan (Tahun 2026)		Realisasi Capaian Kinerja dan Anggaran RKPD Kota Jambi yang		Tingkat Capaian Kinerja dan Realisasi Anggaran RKPD		Realisasi Kinerja dan Anggaran RPJMD Kota Jambi s/d Tahun 2026		Tingkat Capaian Kinerja dan Realisasi Anggaran RPJMD		Perangkat Daerah Penanggung Jawab	Ket
1		2		*4*	5		6		7		8		9 = 8/7 x 100%		10 = 6 + 8		11 = 10/5 x 100%			
					K	Rp	K	Rp	K	Rp	K	Rp	K	%	K	Rp	K	%		
			Sub Kegiatan Pengurangan Sampah Melalui Pendauran Ulang Sampah	Jumlah sampah yang terdaur ulang	11987,78	1.173.026.503	11416,94	1.114.397.108	11416,94	805.436.500		159.435.800		20%		1.273.832.908		109%	Dinas Lingkungan Hidup	
			Sub Kegiatan Penanganan Sampah Melalui Pemrosesan Akhir Sampah di TPA/TPST Kabupaten/Kota atau TPA/TPST Regional	Jumlah sampah yang tertangani melalui pemrosesan akhir sampah di TPA/TPST Kabupaten/Kota atau TPA/TPST Regional	135000	8.800.000.000	120538,2	5.327.328.493	200000	5.100.653.000		858.253.950		17%		6.185.582.443		70%	Dinas Lingkungan Hidup	
			Program Penunjang Urusan Pemerintahan Daerah Kabupaten/ Kota	**Indeks reformasi birokrasi perangkat daerah**	**BB Nilai**	**1.769.191.800**		**677.955.039**		**1.769.191.800**		-		**0%**		**677.955.039**		**38%**	Dinas Lingkungan Hidup	
			Kegiatan Peningkatan Pelayanan BLUD	**Tertib Pengelolaan Administrasi Umum**	**1**	**1.769.191.800**	**1**	**677.955.039**	**1**	**1.769.191.800**		-		**0%**		**677.955.039**		**38%**	Dinas Lingkungan Hidup	
			Sub Kegiatan Pelayanan dan Penunjang Pelayanan BLUD(UPTD Pengelolaan Sampah)	Jumlah Bluid yang menyediakan pelayanan dan penunjang pelayanan	**1**	**741.446.000**		**677.955.039**		**741.446.000**		-		**0%**		**677.955.039**		**91%**	Dinas Lingkungan Hidup	
			Sub Kegiatan Pelayanan dan Penunjang Pelayanan BLUD(UPTD Laboratorium Lingkungan)	**Jumlah Bluid yang menyediakan pelayanan dan penunjang pelayanan**	**1**	**550.000.000**		-		**550.000.000**		-		**0%**		-		**0%**	Dinas Lingkungan Hidup	
			Sub Kegiatan Pelayanan dan Penunjang Pelayanan BLUD(UPTD Hutan Kota)	**Jumlah Bluid yang menyediakan pelayanan dan penunjang pelayanan**	**1**	**477.745.800**	**1**	-		**477.745.800**		-		**0%**		-		**0%**	Dinas Lingkungan Hidup	
13	**Administrasi Kependudukanda n Pencatatan Sipil**	**Dinas kependuduka n dan Pencatatan Sipil**	**PROGRAM PENUNJANG URUSAN PEMERINTAHAN DAERAH KABUPATEN/KOTA**	**Indek Reformasi Birokrasi Perangkat Daerah**	**100%**	**16.526.525.757**	**89%**	**7.557.595.729**	**100%**	**8.770.049.546**	**21%**	**1.844.302.042**		**21%**		**9.401.897.771**		**57%**	Dinas Kependudukan dan Pencatatan Sipil	
			X.XX.01.2.01.01 Perencanaan, Penganggaran, dan Evaluasi Kinerja Perangkat Daerah	**Nilai SAKIP Perangkat Daerah**	**100%**	**53.382.888**	**75%**	**15.650.511**	**100%**	**5.155.284**	**12%**	**615.495**		**12%**		**16.266.006**		**30%**	Dinas Kependudukan dan Pencatatan Sipil	
			X.XX.01.2.01.01 Penyusunan Dokumen Perencanaan Perangkat Daerah	Jumlah Dokumen Perencanaan	**100%**	**37.928.850**	**72%**	**8.772.840**	**100%**	**5.155.284**	**12%**	**615.495**		**12%**		**9.388.335**		**25%**	Dinas Kependudukan dan Pencatatan Sipil	
			X.XX.01.2.01.06 Koordinasi dan Penyusunan Laporan Capaian Kinerja dan Ikhtisar Realisasi Kinerja SKPD	Jumlah Dokumen evaluasi perangkat daerah	**100%**	**15.454.038**	**79%**	**6.877.671**	**100%**	-	**0**	-		**#DIV/0!**		**6.877.671**		**45%**	Dinas Kependudukan dan Pencatatan Sipil	
			X.XX.01.2.02 Administrasi Keuangan Perangkat Daerah	**Tertib Administrasi Keuangan**	**100%**	**11.794.557.700**	**89%**	**4.914.093.685**	**100%**	**7.615.956.012**	**21%**	**1.629.001.733**		**21%**		**6.543.095.418**		**55%**	Dinas Kependudukan dan Pencatatan Sipil	
			X.XX.01.2.02.01 Penyediaan Gaji dan Tunjangan ASN	**Jumlah ASN**	**100%**	**11.430.510.198**	**89%**	**4.696.159.042**	**100%**	**7.441.510.698**	**22%**	**1.600.701.053**		**22%**		**6.296.860.095**		**55%**	Dinas Kependudukan dan Pencatatan Sipil	
			XXX.01.2.02.03 Pelaksanaan Penatausahaan dan Pengujian/Verifikasi Keuangan SKPD	**Jumlah Jasa Tenaga Administrasi Keuangan**	**100%**	**337.354.233**	**99%**	**204.300.000**	**100%**	**162.361.854**	**16%**	**26.401.470**		**16%**		**230.701.470**		**68%**	Dinas Kependudukan dan Pencatatan Sipil	
			X.XX.01.2.02.07 Koordinasi dan Penyusunan Laporan Keuangan Bulanan/ Triwulanan/ Semesteran SKPD	**Jumlah dokumen Keuangan dan pelaporan keuangan**	**100%**	**26.693.269**	**96%**	**13.634.643**	**100%**	**12.083.460**	**16%**	**1.899.210**		**16%**		**15.533.853**		**58%**	Dinas Kependudukan dan Pencatatan Sipil	
			Administrasi Barang Milik Daerah pada Peranokat Daerah		**100%**	**33.718.042**	**99%**	**20.070.546**	**0%**	**15.102.114**	**22%**	**3.362.636**		**22%**		**23.433.182**		**69%**	Dinas Kependudukan dan Pencatatan Sipil	
			Penatausahaan Barang Milik Daerah pada SKPD		**100%**	**33.718.042**	**99%**	**20.070.546**	**0%**	**15.102.114**	**22%**	**3.362.636**		**22%**		**23.433.182**		**69%**	Dinas Kependudukan dan Pencatatan Sipil	
			X.XX.01.2.05 Administrasi Kepegawaian Perangkat Daerah	**Tertib Pengelolaan Administrasi Kepegawaian**	**100%**	**311.693.814**	**95%**	**160.760.000**	**100%**	-	**0**	-		**#DIV/0!**		**160.760.000**		**52%**	Dinas Kependudukan dan Pencatatan Sipil	
			X.XX.01.2.05.01 Peningkatan Sarana dan Prasarana Disiplin Pegawai	**Jumlah Sarana Peningkatan Disiplin Pegawai**	**100%**	-	**0**	-	**100%**	-	**0**	-		**#DIV/0!**		-		**#DIV/0!**	Dinas Kependudukan dan Pencatatan Sipil	
			X.XX.01.2.05.02 Pengadaan Pakaian Dinas Beserta Atribut Kelengkapannya	**Jumlah pakaian PDH, PDL, PSL, KORPRI**	**100%**	**277.975.542**	**95%**	**143.560.000**	**100%**	-	**0**	-		**#DIV/0!**		**143.560.000**		**52%**	Dinas Kependudukan dan Pencatatan Sipil	
			X.XX.01.2.05.11 Bimbingan Teknis Implementasi Peraturan Perundang-Undangan	**Jumah Bimtek implementasi peraturan per UU**	**100%**	**33.718.272**	**96%**	**17.200.000**	**100%**	-	**0**	-		**#DIV/0!**		**17.200.000**		**51%**	Dinas Kependudukan dan Pencatatan Sipil	
			X.XX.01.2.06 Administrasi Umum Perangkat Daerah	**Tertib Pengelolaan Administrasi Umum**	**100%**	**1.493.076.909**	**96%**	**1.229.838.782**	**100%**	**264.494.866**	**26%**	**69.240.707**		**26%**		**1.299.079.489**		**87%**	Dinas Kependudukan dan Pencatatan Sipil	
			X.XX.01.2.06.01 Penyediaan Komponen Instalasi Listrik/Penerangan Bangunan Kantor	**Jumlah Komponen Instalasi Listrik/Penerangan Bangunan Kantor**	**100%**	**58.052.857**	**100%**	**34.697.490**	**100%**	**9.226.764**	**34%**	**3.152.400**		**34%**		**37.849.890**		**65%**	Dinas Kependudukan dan Pencatatan Sipil	
			X.XX.01.2.06.02 Penyediaan Peralatan dan Perlengkapan Kantor	**Jumlah peralatan dan perlengkapan kantor**	**100%**	**908.034.201**	**97%**	**907.661.153**	**100%**	**57.507.630**	**26%**	**14.873.334**		**26%**		**922.534.487**		**102%**	Dinas Kependudukan dan Pencatatan Sipil	
			X.XX.01.2.06.03 Penyediaan Peralatan Rumah Tangga	**Jumlah Penyediaan Peralatan Rumah Tangga**	**100%**	**166.920.659**	**98%**	**96.975.613**	**100%**	**110.949.850**	**12%**	**13.254.120**		**12%**		**110.229.733**		**66%**	Dinas Kependudukan dan Pencatatan Sipil	
			X.XX.01.2.06.05 Penyediaan Barang Cetakan dan Penggandaan	**Jumlah Barang Cetakan dan Penggandaan**	**100%**	**102.559.658**	**100%**	**53.754.526**	**100%**	**5.222.772**	**58%**	**3.003.349**		**58%**		**56.757.875**		**55%**	Dinas Kependudukan dan Pencatatan Sipil	
			X.XX.01.2.06.08 Fasilitasi Kunjungan Tamu	**jumlah makan minum rapat dan tamu**	**100%**	**29.208.734**	**40%**	**6.000.000**	**100%**	**6.587.850**	**17%**	**1.145.000**		**17%**		**7.145.000**		**24%**	Dinas Kependudukan dan Pencatatan Sipil	
			X.XX.01.2.06.09 Penyelenggaraan Rapat Koordinasi dan Konsultasi SKPD	**Jumlah Rapat Koordinasi dan Konsultasi SKPD ke luar daerah**	**100%**	**228.300.800**	**94%**	**130.750.000**	**100%**	**75.000.000**	**45%**	**33.812.504**		**45%**		**164.562.504**		**72%**	Dinas Kependudukan dan Pencatatan Sipil	
			X.XX.01.2.07 Pengadaan Barang Milik Daerah Penunjang Urusan Pemerintah Daerah	**Tersedianya Barang Penunjang Urusan Pemerintah Daerah**	**100%**	**561.951.144**	**92%**	**126.844.360**	**0%**	-	**0**	-		**#DIV/0!**		**126.844.360**		**23%**	Dinas Kependudukan dan Pencatatan Sipil	
			Pengadaan Kendaraan Perorangan Dinas/Kendaraan Dinas Jabatan		**0%**	**389.867.520**	**0%**	-	**0%**	-	**0**	-		**#DIV/0!**		-		**0%**	Dinas Kependudukan dan Pencatatan Sipil	
			Pengadaan Kendaraan Dinas/Operasional		**0%**	-	**0%**	-	**0%**	-	**0**	-		**#DIV/0!**		-		**#DIV/0!**	Dinas Kependudukan dan Pencatatan Sipil	
			X.XX.01.2.07.05 Pengadaan Mebel	**Jumlah Pengadaan barang/mebel**	**100%**	**172.083.624**	**92%**	**126.844.360**	**0%**	-	**0**	-		**#DIV/0!**		**126.844.360**		**74%**	Dinas Kependudukan dan Pencatatan Sipil	
			X.XX.01.2.08 Penyediaan Jasa Penunjang Urusan Pemerintahan Daerah	**Tersedianya Jasa Penunjang Urusan Pemerintah Daerah**	**100%**	**1.253.981.411**	**59%**	**358.796.174**	**100%**	**305.129.950**	**20%**	**60.825.503**		**20%**		**419.621.677**		**33%**	Dinas Kependudukan dan Pencatatan Sipil	
			xxx.01.2.08.01 Penyediaan Jasa Surat Menyurat	**Jumlah Surat Menyurat**	**100%**	**106.857.699**	**83%**	**43.642.200**	**0%**	-	**0**	-		**#VALUE!**		**43.642.200**		**41%**	Dinas Kependudukan dan Pencatatan Sipil	
			xxx.01.2.08.02 Penyediaan Jasa Komunikasi, Sumber Daya Air dan Listrik	**Jumlah Penyediaan Jasa Komunikasi, Sumber Daya Air dan Listrik**	**100%**	**1.147.123.712**	**56%**	**315.153.974**	**100%**	**305.129.950**	**20%**	**60.825.503**		**20%**		**375.979.477**		**33%**	Dinas Kependudukan dan Pencatatan Sipil	
			X.XX.01.2.09 Pemeliharaan Barang Milik Daerah Penunjang Urusan Pemerintahan Daerah	**Meningkatnya Kualitas Barang Milik Daerah**	**100%**	**1.024.163.849**	**91%**	**731.541.671**	**75%**	**564.211.320**	**14%**	**81.255.968**		**14%**		**812.797.639**		**79%**	Dinas Kependudukan dan Pencatatan Sipil	

No	Urusan Pemerintahan	OPD	Urusuan Program/Kegiatan/sub Kegiatan	Indikaator Kinerja Program (*Outcome*)/ Kegiatan (Output)	Capaian Kinerja RPJMD pada Tahun 2029 (Akhir Periode RPJMD)		Realisasi Capaian Kinerja RKPD s/d Tahun Lalu (Tahun 2025)		Target Kinerja dan Anggaran RKPD Kota Jambi Tahun Berjalan (Tahun 2026)		Realisasi Capaian Kinerja dan Anggaran RKPD Kota Jambi yang		Tingkat Capaian Kinerja dan Realisasi Anggaran RKPD		Realisasi Kinerja dan Anggaran RPJMD Kota Jambi s/d Tahun 2026		Tingkat Capaian Kinerja dan Realisasi Anggaran RPJMD		Perangkat Daerah Penanggung Jawab	Ket
1		2		*4*	5		6		7		8		9 = 8/7 x 100%		10 = 6 + 8		11 = 10/5 x 100%			
					K	Rp	K	Rp	K	Rp	K	Rp	K	%	K	Rp	K	%		
			X.XX.01.2.09.01 Penyediaan Jasa Pemeliharaan, Biaya Pemeliharaan dan Pajak Kendaraan Perorangan Dinas atau Kendaraan Dinas Jabatan	**Jumlah Pemeliharaan Kendaraan dan STNK/KIR**	**100%**	**491.724.800**	**85%**	**291.967.965**	**100%**	**324.411.624**	**16%**	**52.413.868**		**16%**		**344.381.833**		**70%**	Dinas Kependudukan dan Pencatatan Sipil	
			X.XX.01.2.09.06 Pemeliharaan Peralatan dan Mesin Lainnya	**Jumlah Peralatan dan Mesin**	**100%**	**258.499.446**	**95%**	**164.253.850**	**100%**	**207.799.728**	**14%**	**28.842.100**		**14%**		**193.095.950**		**75%**	Dinas Kependudukan dan Pencatatan Sipil	
			XXX.01.2.09.09 Pemeliharaan/Rehabilitasi Gedung Kantor dan Bangunan Lainnya	**Jumlah Rehabilitasi Gedung Kantor dan Bangunan**	**100%**	**-**	**0%**	**-**	**0%**	**-**	**0**	**-**		**#DIV/0!**		**-**		**#DIV/0!**	Dinas Kependudukan dan Pencatatan Sipil	
			X.XX.01.2.09.10 Pemeliharaan/Rehabilitasi Sarana dan Prasarana Gedung Kantor atau Bangunan Lainnya	**Jumlah pemeliharaan rutin/berkala Gedung Bangunan**	**100%**	**273.939.603**	**97%**	**275.319.856**	**100%**	**31.999.968**	**0**	**-**		**0%**		**275.319.856**		**101%**	Dinas Kependudukan dan Pencatatan Sipil	
											#DIV/0!			**#DIV/0!**		**-**		**#DIV/0!**	Dinas Kependudukan dan Pencatatan Sipil	
			Program Pendaftaran Penduduk	**Cakupan Kepemilikan Dokumen kependudukan**	**100%**	**337.500.000**	**90%**	**194.731.671**	**100%**	**109.448.250**	**20%**	**22.226.973**		**20%**		**216.958.644**		**64%**	Dinas Kependudukan dan Pencatatan Sipil	
			Kegiatan Penyelenggaraan Pendaftaran Penduduk	**Meningkatnya Penerbitan Dokumen Kependudukan**	**0%**	**-**	**87%**	**142.764.246**	**0%**	**-**	**0**	**-**		**#DIV/0!**		**142.764.246**		**#DIV/0!**	Dinas Kependudukan dan Pencatatan Sipil	
			2.12.02.2.01.02 Pencatatan, Penatausahaan dan Penerbitan Dokumen atas Pendaftaran Penduduk	**Jumlah Penerbitan Dokumen Kependudukan (KTP, KK)**	**0%**	**-**	**87%**	**142.764.246**	**0%**	**-**	**0**	**-**		**#DIV/0!**		**142.764.246**		**#DIV/0!**	Dinas Kependudukan dan Pencatatan Sipil	
			Kegiatan Penataan Pendaftaran Penduduk	**terlaksananya pelayanan Dokumen Kependudukan**	**0%**	**-**	**97%**	**51.967.425**	**0%**	**-**	**0**	**-**		**#DIV/0!**		**51.967.425**		**#DIV/0!**	Dinas Kependudukan dan Pencatatan Sipil	
			2.12.02.2.02.02 Pengadaan Dokumen Kependudukan selain blanko KTP-el Formulir, dan Buku terkait Pendaftaran Penduduk sesuai dengan kebutuhan (DAK)	**tersedianya Formulir Pelayanan Pendaftaran Penduduk**	**0%**	**-**	**97%**	**51.967.425**	**0%**	**-**	**0**	**-**		**#DIV/0!**		**51.967.425**		**#DIV/0!**	Dinas Kependudukan dan Pencatatan Sipil	
			Penyelenggaraan Pendaftaran Penduduk		**100%**	**337.500.000**	**0%**	**-**	**100%**	**109.448.250**	**20%**	**22.226.973**		**20%**		**22.226.973**		**7%**	Dinas Kependudukan dan Pencatatan Sipil	
			Koordinasi antar Lembaga Pemerintah dan Lembaga Non-Pemerintah di Kabupaten/Kota dalam Penertiban Pelayanan Pendaftaran Penduduk		**100%**	**232.500.000**	**0%**	**-**	**100%**	**54.498.810**	**41%**	**22.226.973**		**41%**		**22.226.973**		**10%**	Dinas Kependudukan dan Pencatatan Sipil	
			Fasilitasi Pendaftaran Penduduk		**100%**	**105.000.000**	**0%**	**-**	**100%**	**54.949.440**	**0**	**-**		**0%**		**-**		**0%**	Dinas Kependudukan dan Pencatatan Sipil	
			Program Pencatatan Sipil	**Cakupan Kepemilikan Dokumen Pencatatan Sipil**	**100%**	**513.500.000**	**95%**	**210.991.801**	**100%**	**114.304.410**	**43%**	**48.724.005**		**43%**		**259.715.806**		**51%**	Dinas Kependudukan dan Pencatatan Sipil	
			Kegiatan Pelayanan Pencatatan Sipil	**meningkatnya kepemilikan dokumen Pencatatan Sipil (Akte Kelahiran dan Akte Kematian)**	**0%**	**-**	**95%**	**210.991.801**	**0%**	**-**	**0**	**-**		**#DIV/0!**		**210.991.801**		**#DIV/0!**	Dinas Kependudukan dan Pencatatan Sipil	
			2.12.03.2.01.01 Pencatatan, Penatausahaan dan Penerbitan Dokumen atas Pelaporan Peristiwa Penting	Jumlah Penerbitan dokumen Pencatatan Sipil (Akte Kelahiran dan Akte Kematian)	**0%**	**-**	**95%**	**124.299.455**	**0%**	**-**	**0**	**-**		**#DIV/0!**		**124.299.455**		**#DIV/0!**	Dinas Kependudukan dan Pencatatan Sipil	
			2.12.03.2.01.02 Peningkatan dalam Pelayanan Pencatatan Sipil	Jumlah Layanan Jemput Bola	**0%**	**-**	**98%**	**38.710.346**	**0%**	**-**	**0**	**-**		**#DIV/0!**		**38.710.346**		**#DIV/0!**	Dinas Kependudukan dan Pencatatan Sipil	
			2.12.02.2.01.05 Pengadaan Dokumen Kependudukan selain blanko KTP-el Formulir, dan Buku terkait Pecatatan Sipil sesuai dengan kebutuhan (DAK)	tersedianya Formulir Pelayanan Pencatatan Sipil	**0%**	**-**	**91%**	**47.982.000**	**0%**	**-**	**0**	**-**		**#DIV/0!**		**47.982.000**		**#DIV/0!**	Dinas Kependudukan dan Pencatatan Sipil	
			Penyelenggaraan Pencatatan Sipil		**100%**	**513.500.000**	**0%**	**-**	**100%**	**114.304.410**	**43%**	**48.724.005**		**43%**		**48.724.005**		**9%**	Dinas Kependudukan dan Pencatatan Sipil	
			Koordinasi dengan Kantor Kementerian yang Menyelenggarakan Urusan Pemerintahan di Bidang Agama Kabupaten/Kota dalam Memelihara Hubungan Timbal Balik Melalui Pembinaan Masing-Masing kepada Instansi Vertikal dan UPT Dinas Kependudukan dan Pencatatan Sipil Kabupaten/Kota		**100%**	**412.000.000**	**0%**	**-**	**100%**	**49.305.090**	**99%**	**48.724.005**		**99%**		**48.724.005**		**12%**	Dinas Kependudukan dan Pencatatan Sipil	
			Fasilitasi Terkait Pencatatan Sipil		**100%**	**101.500.000**	**0%**	**-**	**100%**	**64.999.320**	**0**	**-**		**0%**		**-**		**0%**	Dinas Kependudukan dan Pencatatan Sipil	
			3. PROGRAM PENGELOLAAN INFORMASI ADMINISTRASI KEPENDUDUKAN	Persentase Validitas Database Kependudukan	**100%**	**2.310.500.000**	**96%**	**1.986.624.625**	**100%**	**609.043.794**	**12%**	**72.171.275**		**12%**		**2.058.795.900**		**89%**	Dinas Kependudukan dan Pencatatan Sipil	
			1. Kegiatan Pengumpulan Data Kependudukan dan Pemanfaatan dan Penyajian Database Kependudukan	Meningkatnya Validitas database kependudukan	**95%**	**643.500.000**	**92%**	**336.766.920**	**100%**	**77.055.090**	**4%**	**2.987.010**		**4%**		**339.753.930**		**53%**	Dinas Kependudukan dan Pencatatan Sipil	
			2.12.04.2.01.01 Pengolahan dan Penyajian Data Kependudukan	**Jumlah Pemutakhiran Elemen data Kependudukan**	**95%**	**543.500.000**	**93%**	**295.181.800**	**100%**	**39.999.960**	**7%**	**2.987.010**		**7%**		**298.168.810**		**55%**	Dinas Kependudukan dan Pencatatan Sipil	
			2.12.04.2.01.02 Kerjasama Pemanfaatan Data Kependudukan	Jumlah OPD yang melaksanakan PKS Pemanfaatan Data (8 opd)	**100%**	**100.000.000**	**86%**	**41.585.120**	**100%**	**37.055.130**	**0%**	**-**		**0%**		**41.585.120**		**42%**	Dinas Kependudukan dan Pencatatan Sipil	
			2. Kegiatan Penyelenggaraan Pengelolaan Informasi Administrasi Kependudukan	Meningkatnya penataan pelayanan, sosialisasi adminduk dan pencatatan sipil	**100%**	**1.568.500.000**	**97%**	**1.609.427.635**	**100%**	**531.988.704**	**13%**	**69.184.265**		**13%**		**1.678.611.900**		**107%**	Dinas Kependudukan dan Pencatatan Sipil	
			2,12,04,2,03,03 Fasilitasi terkait pengelolaan Informasi Administrasi Kependudukan	Jumlah fasilitasi penyelenggaraan Adminduk dan pencatatan sipil	**100%**	**61.000.000**	**98%**	**13.064.499**	**100%**	**17.093.670**	**93%**	**15.975.675**		**93%**		**29.040.174**		**48%**	Dinas Kependudukan dan Pencatatan Sipil	
			2.12.04.2.03.04 Penyelenggaraan Pemanfaatan Data Kependudukan	Jumlah OPD yang mendapatkan Hak Akses Data Kependudukan (22 opd)	**100%**	**104.500.000**	**78%**	**36.733.289**	**100%**	**22.485.492**	**26%**	**5.939.040**		**26%**		**42.672.329**		**41%**	Dinas Kependudukan dan Pencatatan Sipil	
			2.12.04.2.03.05 Sosialisasi terkait Pengelolaan Informasi Administrasi Kependudukan	Jumlah Sosialisasi Adminduk	**100%**	**222.000.000**	**92%**	**142.852.085**	**100%**	**49.870.302**	**13%**	**6.315.378**		**13%**		**149.167.463**		**67%**	Dinas Kependudukan dan Pencatatan Sipil	
			2.12.04.2.03.07 Komunikasi, Informasi, dan Edukasi Kepada Pemangku Kepentingan dan Masyarakat (DAK)	Jumlah Layanan pemutakiran data kependudukan dan informasi Administrasi Kependudukan	**100%**	**1.181.000.000**	**98%**	**1.416.777.762**	**100%**	**442.539.240**	**9%**	**40.954.172**		**9%**		**1.457.731.934**		**123%**	Dinas Kependudukan dan Pencatatan Sipil	
			3. Pembinaan dan Pengawasan Pengelolaan Informasi Administrasi Kependudukan	**meningkatnya tatakelola adminduk dan kinerja operator SIAK**	**100%**	**98.500.000**	**96%**	**40.430.070**	**0%**	**-**	**0**	**-**		**#DIV/0!**		**40.430.070**		**41%**	Dinas Kependudukan dan Pencatatan Sipil	
			2.12.04.2.04.01 Pembinaan dan Pengawasan terkait Pengelolaan Informasi Administrasi Kependudukan	Jumlah Peserta Bimtek	**100%**	**98.500.000**	**96%**	**40.430.070**	**0%**	**-**	**0**	**-**		**#DIV/0!**		**40.430.070**		**41%**	Dinas Kependudukan dan Pencatatan Sipil	

No	Urusan Pemerintahan	OPD	Urusuan Program/Kegiatan/sub Kegiatan	Indikaator Kinerja Program (*Outcome*)/ Kegiatan (Output)	Capaian Kinerja RPJMD pada Tahun 2029 (Akhir Periode RPJMD)		Realisasi Capaian Kinerja RKPD s/d Tahun Lalu (Tahun 2025)		Target Kinerja dan Anggaran RKPD Kota Jambi Tahun Berjalan (Tahun 2026)		Realisasi Capaian Kinerja dan Anggaran RKPD Kota Jambi yang		Tingkat Capaian Kinerja dan Realisasi Anggaran RKPD		Realisasi Kinerja dan Anggaran RPJMD Kota Jambi s/d Tahun 2026		Tingkat Capaian Kinerja dan Realisasi Anggaran RPJMD		Perangkat Daerah Penanggung Jawab	Ket
1		2		*4*	5		6		7		8		9 = 8/7 x 100%		10 = 6 + 8		11 = 10/5 x 100%			
					K	Rp	K	Rp	K	Rp	K	Rp	K	%	K	Rp	K	%		
			PROGRAM PENGELOLAAN PROFIL KEPENDUDUKAN	Tingkat Penyajian data Kependudukan	**100%**	**42.500.000**	**98%**	**26.223.750**	**100%**	**36.499.600**	**0**	**-**		**0%**		**26.223.750**		**62%**	Dinas Kependudukan dan Pencatatan Sipil	
			Kegiatan Penyusunan Profil Keoendudukan	**Tingkat Penyajian data Kependudukan**	**100%**	**42.500.000**	**98%**	**26.223.750**	**100%**	**36.499.600**	**0**	**-**		**0%**		**26.223.750**		**62%**	Dinas Kependudukan dan Pencatatan Sipil	
			Peyusunan Profil Data Perkembangan dan Proyeksi Kependudukan serta Kebutuhan yang lain	Jumlah Buku Profil Kependudukan	**100%**	**42.500.000**	**98%**	**26.223.750**	**100%**	**36.499.600**	**0**	**-**		**0%**		**26.223.750**		**62%**	Dinas Kependudukan dan Pencatatan Sipil	
					100%	**19.730.525.757**	**90%**	**9.976.167.576**	**100%**	**9.639.345.600**	**21%**	**1.987.424.295**							Dinas Kependudukan dan Pencatatan Sipil	
14	**Pengendalian Penduduk dan Keluarga Berencana**	**Dinas Pengendalian Penduduk dan Keluarga Berencana**	**PROGRAM PENUNJANG URUSAN PEMERINTAHAN DAERAH/KOTA**	**Indeks Reformasi Birokrasi Perangkat Daerah**	**97**	**8.094.527.480**	**97**	**6.369.484.109**	**97**	**8.094.527.480**		**1.772.964.994**		**22%**		**8.142.449.103**		**101%**	Dinas Pengendalian Penduduk dan Keluarga Berencana	
			Perencanaan, penganggaran, dan evaluasi kinerja perangkat daerah	**Tersusunnya Dokumen Perencanaan Perangkat Daerah**	**10 Dokumen**	**2.928.270**	**10 Dokumen**	**23.835.131,00**	**10 Dokumen**	**2.928.270**		**-**		**0%**		**23.835.131**		**814%**	Dinas Pengendalian Penduduk dan Keluarga Berencana	
			Penyusunan dokumen perencanaan perangkat daerah	Jumlah Dokumen Perencanaan Perangkat Daerah	**10 Dokumen**	**2.928.270**	**10 Dokumen**	**23.835.131,00**	**10 Dokumen**	**2.928.270**		**-**		**0%**		**23.835.131**		**814%**	Dinas Pengendalian Penduduk dan Keluarga Berencana	
			Administrasi keuangan perangkat daerah	**Tersusunnya Dokumen Penatausahaan Keuangan Perangkat Daerah**	**1**	**6.923.070.340**	**1**	**4.872.902.652,00**	**1**	**6.923.070.340**		**1.535.804.838**		**22%**		**6.408.707.490**		**93%**	Dinas Pengendalian Penduduk dan Keluarga Berencana	
			Penyediaan gaji dan tunjangan ASN	**Jumlah Orang yang Menerima Gaji dan Tunjangan ASN**	**35 Orang/bulan**	**6.795.843.000**	**35 Orang/bulan**	**4.722.554.389,00**	**35 Orang/bulan**	**6.795.843.000**	**35 Orang/bulan**	**1.497.644.838**		**22%**		**6.220.199.227**		**92%**	Dinas Pengendalian Penduduk dan Keluarga Berencana	
			Pelaksanaan penantausahaan dan pengujian/ verifikasi keuangan SKPD	**Jumlah Dokumen Penatausahaan dan Pengujian/Verifikasi Keuangan SKPD Jumlah Pengelola Keuangan**	**7 Dokumen**	**122.080.000**	**7 Dokumen**	**146.918.000,00**	**7 Dokumen**	**122.080.000**	**1 Dokumen**	**34.560.000**		**28%**		**181.478.000**		**149%**	Dinas Pengendalian Penduduk dan Keluarga Berencana	
			Koordnasi dan penyusunan laporan keuangan bulanan/ triwulan/ semesteran SKPD	**Jumlah Laporan Keuangan Bulanan/ Triwulanan/ Semesteran SKPD dan Laporan Koordinasi Penyusunan Laporan Keuangan Bulanan/ Triwulanan/ Semesteran SKPD**	**4 Laporan**	**5.147.340**	**4 Laporan**	**3.430.263,00**	**4 Laporan**	**5.147.340**	**1 Laporan**	**3.600.000**		**70%**		**7.030.263**		**137%**	Dinas Pengendalian Penduduk dan Keluarga Berencana	
			Administrasi barang milik daerah pada perangkat daerah	**Tersusunnya Administrasi barang milik daerah pada perangkat daerah**	**4 Laporan**	**13.922.310**	**4 Laporan%**	**58.402.090,00**	**4 Laporan%**	**13.922.310**		**2.250.000**		**16%**		**60.652.090**		**436%**	Dinas Pengendalian Penduduk dan Keluarga Berencana	
			Penatausahaan barang milik daerah pada SKPD	**Jumlah Laporan Penatausahaan Barang Milik Daerah pada SKPD**	**4 Laporan**	**13.922.310**	**4 Laporan**	**58.402.090,00**	**4 Laporan**	**13.922.310**	**1 laporan**	**2.250.000**		**16%**		**60.652.090**		**436%**	Dinas Pengendalian Penduduk dan Keluarga Berencana	
			Administrasi Kepegawaian Perangkat Daerah	**Tersusunnya Dokumen Kepegawaian Perangkat Daerah**	**1**	**67.697.010**	**1**	**133.968.536,00**	**1**	**67.697.010**		**59.940.000**		**89%**		**193.908.536**		**286%**	Dinas Pengendalian Penduduk dan Keluarga Berencana	
			Pengadaan Pakaian Dinas beserta Atribut Kelengkapannya	**Jumlah Paket Pakaian Dinas beserta Atribut Kelengkapan**	**133 Paket**	**60.000.000**	**133 Paket**	**93.750.000,00**	**133 Paket**	**60.000.000**	**133 paket**	**59.940.000**		**100%**		**153.690.000**		**256%**	Dinas Pengendalian Penduduk dan Keluarga Berencana	
			Pendataan dan Pengolahan Administrasi Kepegawaian	**Jumlah Dokumen Pendataan dan Pengolahan Administrasi Kepegawaian**	**33 Dokumen**	**7.697.010**	**33 Dokumen**	**23.718.536,00**	**33 Dokumen**	**7.697.010**		**-**		**0%**		**23.718.536**		**308%**	Dinas Pengendalian Penduduk dan Keluarga Berencana	
			Bimbingan Teknis Implementasi Peraturan Perundang-Undangan	**Jumlah Orang yang Mengikuti Bimbingan Teknis Implementasi Peraturan Perundang Undangan**	**6 Orang**		**6 Orang**	**16.500.000,00**	**6 Orang**	**-**		**-**		**#DIV/0!**		**16.500.000**		**#DIV/0!**	Dinas Pengendalian Penduduk dan Keluarga Berencana	
			Administrasi Umum Perangkat Daerah	**Tertib Administrasi**	**1**	**161.454.470**	**1**	**207.072.685**	**1**	**161.454.470**				**0%**		**207.072.685**		**128%**	Dinas Pengendalian Penduduk dan Keluarga Berencana	
			Penyediaan komponen instalasi listrik/penerangan bangunan kantor	**Jumlah Paket Komponen Instalasi Listrik/Penerangan Bangunan Kantor yang Disediakan**	**1 Paket**	**2.396.601**	**1 Paket**	**3.179.178,00**	**1 Paket**	**2.396.601**				**0%**		**3.179.178**		**133%**	Dinas Pengendalian Penduduk dan Keluarga Berencana	
			Penyediaan Peralatan dan Perlengkapan Kantor	**Jumlah paket peralatan dan perlengkapan kantor**			**1 Paket**	**77.400.000**	**1 Paket**					**#DIV/0!**		**77.400.000**		**#DIV/0!**	Dinas Pengendalian Penduduk dan Keluarga Berencana	
			Penyediaan bahan logistik kantor	**Jumlah Paket Bahan Logistik Kantor yang Disediakan**	**4 Paket**	**43.852.369**	**4 Paket**	**9.666.552,00**	**4 Paket**	**10.716.495**				**0%**		**9.666.552**		**22%**	Dinas Pengendalian Penduduk dan Keluarga Berencana	
			Penyediaan barang cetakan dan penggandaan	**Jumlah Paket Barang Cetakan dan Penggandaan yang Disediakan**	**2 Paket**	**5.483.400**	**2 Paket**	**3.933.840,00**	**2 Paket**	**5.483.400**				**0%**		**3.933.840**		**72%**	Dinas Pengendalian Penduduk dan Keluarga Berencana	
			Penyelenggaraan rapat koordinasi dan konsultasi SKPD	**Jumlah Laporan Penyelenggaraan Rapat Koordinasi dan Konsultasi SKPD**	**20 laporan**	**107.290.000**	**20 laporan**	**111.250.000,00**	**20 laporan**	**107.290.000**	**1 Laporan**	**16.460.676**		**15%**		**127.710.676**		**119%**	Dinas Pengendalian Penduduk dan Keluarga Berencana	
			Penatausahaan Arsip Dinamis Pada SKPD	**Jumlah Dokumen Penatausahaan Arsip Dinamis pada SKPD**	**2 Dokumen**	**2.432.100**	**2 Dokumen**	**1.643.115,00**	**2 Dokumen**	**2.432.100**		**-**		**0%**		**1.643.115**		**68%**	Dinas Pengendalian Penduduk dan Keluarga Berencana	
			Pengadaan barang milik daerah penunjang urusan pemerintah daerah	**Terpenuhinya Pengadaan Sarana Penunjang Urusan Pemerintah Daerah**		**13.000.000**		**267.922.790**		**13.000.000**				**0%**		**267.922.790**		**2061%**	Dinas Pengendalian Penduduk dan Keluarga Berencana	
			Pengadaan kendaraan dinas operasional atau lapangan	**Jumlah Unit Kendaraan Dinas Operasional atau Lapangan yang Disediakan**	**-**		**0**	**0,00**	**0**	**-**				**#DIV/0!**		**-**		**#DIV/0!**	Dinas Pengendalian Penduduk dan Keluarga Berencana	
			Pengadaan Mebel	**Jumlah Paket Mebel yang Disediakan**	**100 Unit**		**100 Unit**	**77.199.598**	**100 Unit**	**-**				**#DIV/0!**		**77.199.598**		**#DIV/0!**	Dinas Pengendalian Penduduk dan Keluarga Berencana	
			Pengadaan Peralatan dan Mesin Lainnya	**Jumlah Unit Peralatan dan Mesin Lainnya yang Disediakan**	**16 Unit**	**13.000.000**	**16 Unit**	**190.723.192**	**16 Unit**	**13.000.000**				**0%**		**190.723.192**		**1467%**	Dinas Pengendalian Penduduk dan Keluarga Berencana	
			Penyediaan jasa penunjang urusan pemerintah daerah	**Terpenuhinya Jasa Penunjang Urusan Pemerintah Daerah**	**1**	**361.925.080**	**1**	**246.330.225,00**	**1**	**361.925.080**				**0%**		**246.330.225**		**68%**	Dinas Pengendalian Penduduk dan Keluarga Berencana	
			Penyediaan Jasa Komunikasi, Sumber Daya Air dan Listrik	**Jumlah Laporan Penyediaan Jasa Surat Menyurat**	**3 Laporan**	**143.375.000**	**3 Laporan**	**182.640.000,00**	**3 Laporan**	**143.375.000**	**1 Laporan**	**52.678.213**		**37%**		**235.318.213**		**164%**	Dinas Pengendalian Penduduk dan Keluarga Berencana	

No	Urusan Pemerintahan	OPD	Urusuan Program/Kegiatan/sub Kegiatan	Indikaator Kinerja Program (*Outcome*)/ Kegiatan (Output)	Capaian Kinerja RPJMD pada Tahun 2029 (Akhir Periode RPJMD)		Realisasi Capaian Kinerja RKPD s/d Tahun Lalu (Tahun 2025)		Target Kinerja dan Anggaran RKPD Kota Jambi Tahun Berjalan (Tahun 2026)		Realisasi Capaian Kinerja dan Anggaran RKPD Kota Jambi yang		Tingkat Capaian Kinerja dan Realisasi Anggaran RKPD		Realisasi Kinerja dan Anggaran RPJMD Kota Jambi s/d Tahun 2026		Tingkat Capaian Kinerja dan Realisasi Anggaran RPJMD		Perangkat Daerah Penanggung Jawab	Ket
1		2		*4*	5		6		7		8		9 = 8/7 x 100%		10 = 6 + 8		11 = 10/5 x 100%			
					K	Rp	K	Rp	K	Rp	K	Rp	K	%	K	Rp	K	%		
			Penyediaan Jasa Pelayanan Umum Kantor	**Jumlah Laporan Penyediaan Jasa Komunikasi, Sumber Daya Air dan Listrik yang Disediakan**	**3 Laporan**	**218.550.080**	**3 Laporan**	**63.690.225,00**	**3 Laporan**	**218.550.080**	**1 Laporan**	**34.994.880**		**16%**		**98.685.105**		**45%**	Dinas Pengendalian Penduduk dan Keluarga Berencana	
			Pemeliharaan barang milik daerah penunjang urusan pemerintahan daerah	**Terpenuhinya Jasa Pemeliharaan, Biaya Pemeliharaan dan Pajak Kendaraan Dinas Operasional atau lapangan dan Peralatan Kantor**	**1**	**550.530.000**	**1**	**559.050.000,00**	**1**	**550.530.000**		**17.683.333**		**3%**		**576.733.333**		**105%**	Dinas Pengendalian Penduduk dan Keluarga Berencana	
			Penyediaan jasa pemeliharaan, biaya pemeliharaan, pajak, da perizinan kendaraan dinas operasional atau lapangan	**Jumlah Kendaraan Dinas Operasional atau Lapangan yang Dipelihara dan dibayarkan Pajak dan Perizinannya**	**62 Unit**	**533.680.000**	**62 Unit**	**531.800.000,00**	**62 Unit**	**533.680.000**	**62 Unit**	**95.114.772**		**18%**		**626.914.772**		**117%**	Dinas Pengendalian Penduduk dan Keluarga Berencana	
			Pemeliharaan peralatan dan mesin lainnya	**Jumlah Peralatan dan Mesin Lainnya yang Dipelihara**	**15 Unit**	**16.850.000**	**15 Unit**	**27.250.000,00**	**15 Unit**	**16.850.000**	**1 Unit**	**-**		**0%**		**27.250.000**		**162%**	Dinas Pengendalian Penduduk dan Keluarga Berencana	
			PROGRAM PENGENDALIAN PENDUDUK	**Cakupan Penyediaan Informasi Data Mikro Pengendalian Kependudukan**	**1**	**168.024.800**	**1**	**132.544.351,00**	**1**	**168.024.800**		**1.500.000**		**1%**		**134.044.351**		**80%**	Dinas Pengendalian Penduduk dan Keluarga Berencana	
			Pemanduan dan sinkronisasi kebijakan pemerintah daerah provinsi dengan pemerintahan daerah kabupaten/kota dalam rangka pengendalian kuantitas penduduk	**Persentase Pelaksanaan Kebijakan Pengendalian Kuantitas Penduduk**	**1**	**31.223.000**	**1**	**104.738.191,00**	**1**	**31.223.000**		**1.500.000**		**5%**		**106.238.191**		**340%**	Dinas Pengendalian Penduduk dan Keluarga Berencana	
			Advokasi, Sosialisasi dan Fasilitasi Pelaksanaan Pendidikan Kependudukan Jalur Formal di Satuan Pendidikan Jenjang SD/MI dan SLTP/MTS, Jalur Nonformal dan Informal	**Jumlah Satuan Pendidikan yang Mendapatkan Advokasi, Sosialisasi dan Fasilitasi Pelaksanaan Pendidikan Kependudukan Jalur Formal di Satuan Pendidikan Jenjang SD/MI dan SLTP/MTS, Jalur Nonformal dan Informal**	**30 Satuan Pendidikan**	**23.923.000**	**30 Satuan Pendidikan**	**27.965.658,00**	**30 Satuan Pendidikan**	**23.923.000**	**24 Satuan Pendidikan**	**1.500.000**		**6%**		**29.465.658**		**123%**	Dinas Pengendalian Penduduk dan Keluarga Berencana	
			Pelaksanaan Rapat Pengendalian Program Bangga Kencana	**Jumlah Laporan Rapat Pengendalian Program Bangga Kencana (Pembangunan Keluarga, Kependudukan, dan Keluarga Berencana)**	**1 Laporan**		**1 Laporan**	**76.772.533,00**	**1 Laporan**	**-**				**#DIV/0!**		**76.772.533**		**#DIV/0!**	Dinas Pengendalian Penduduk dan Keluarga Berencana	
			Pemetaan parkiran pengendalian penduduk cakupan daerah kabupaten/kota	**Persentase Pemetaan Perkiraan yang berkaitan dengan rancangan Pengendalian Penduduk**	**12 Dokumen**	**136.801.800**	**5 Dokumen**	**27.806.160,00**	**5 Dokumen**	**136.801.800**				**0%**		**27.806.160**		**20%**	Dinas Pengendalian Penduduk dan Keluarga Berencana	
			Penyediaan data dan informasi keluarga	**Jumlah Data dan Informasi Keluarga yang Tersedianya**	**12 Dokumen**	**7.201.800**	**5 Dokumen**	**27.806.160,00**	**5 Dokumen**	**7.201.800**				**0%**		**27.806.160**		**386%**	Dinas Pengendalian Penduduk dan Keluarga Berencana	
			Pencatatan dan Pengumpulan Data Keluarga	**Jumlah Pencatatan dan Pengumpulan Data Keluarga**		**37.200.000**				**37.200.000**				**0%**		**-**		**0%**	Dinas Pengendalian Penduduk dan Keluarga Berencana	
			Pengolahan dan Pelaporan Data Pengendalian Lapangan dan Pelayanan KB	**Jumlah Pengolahan dan Pelaporan Data Pengendalian Lapangan dan Pelayanan KB**		**92.400.000**				**92.400.000**				**0%**		**-**		**0%**	Dinas Pengendalian Penduduk dan Keluarga Berencana	
			PEMBINAAN KELUARGA BERENCANA (KB)	**Cakupan Advokasi KIE dan Penggerakan Lini Lapangan dan Rasio Aseptor KB,**	**1**	**1.565.324.720**	**1**	**3.876.616.048,00**	**1**	**1.565.324.720**		**16.950.000**		**1%**		**3.893.566.048**		**249%**	Dinas Pengendalian Penduduk dan Keluarga Berencana	
			Pelaksanaan advokasi, komunikasi, informasi dan edukasi (KIE) pengendalian penduduk dan KB sesuai kearifan budaya lokal	**Persentase Terwujudnya Pemahaman dan Kemitraan Stakeholder Tentang KB**	**1**	**792.450.000**	**1**	**2.681.596.165,00**	**1**	**792.450.000**		**8.400.000**		**1%**		**2.689.996.165**		**339%**	Dinas Pengendalian Penduduk dan Keluarga Berencana	
			Pengendalian Program KKBPK	Jumlah Organisasi yang Mendapatkan Advokasi Program Bangga Kencana (Pembangunan Keluarga, Kependudukan, dan Keluarga Berencana) kepada Stakeholders dan Mitra Kerja	**5 Dokumen**		**5 Dokumen**	**160.000.000,00**	**5 Dokumen**	**-**				**#DIV/0!**		**160.000.000**		**#DIV/0!**	Dinas Pengendalian Penduduk dan Keluarga Berencana	
			Penyediaan dan Distribusi Sarana KIE Program Bangga Kencana	Jumlah Dokumen Komunikasi, Informasi dan Edukasi (KIE) Program Bangga Kencana (Pembangunan Keluarga, Kependudukan, dan Keluarga Berencana) Sesuai Kearifan Budaya Lokal	**0**					**-**				**#DIV/0!**		**-**		**#DIV/0!**	Dinas Pengendalian Penduduk dan Keluarga Berencana	
			Pengelolaan Operasional dan Sarana di Balai Penyuluhan Bangga Kencana	Jumlah Unit Sarana Penyediaan dan Pendistribusian KIE, Program bangga Kencana (Pembangunan Keluarga, Kependudukan dan Keluarga Berencana)	**12 Laporan**	**165.000.000**	**12 Laporan**	**1.039.200.000,00**	**12 Laporan**	**165.000.000**	**1 Laporan**			**0%**		**1.039.200.000**		**630%**	Dinas Pengendalian Penduduk dan Keluarga Berencana	
			Pelaksanaan Mekanisme Operasional Program Bangga Kencana melalui Rapat Koordinasi Kecamatan (Rakorcam), Rapat Koordinasi Desa (Rakordes), dan Mini Lokakarya (Minilok)	**Jumlah Dokumen Promosi dan KIE Program Bangga Kencana (Pembangunan Keluarga, Kependudukan, dan Keluarga Berencana) Melalui Media Massa Cetak dan Elektronik serta Media Luar Ruang**	**10 Dokumen**		**10 Dokumen**	**198.000.000,00**	**10 Dokumen**	**-**				**#DIV/0!**		**198.000.000**		**#DIV/0!**	Dinas Pengendalian Penduduk dan Keluarga Berencana	
			Promosi dan KIE Program Bangga Kencana Melalui Media Massa Cetak dan Elektronik serta Media Luar Ruang	Jumlah Laporan Mekanisme Operasional Program Bangga Kencana (Pembangunan Keluarga, Kependudukan dan Keluarga Berencana) Melalui Rapat Koordinasi Kecamatan (Rakorcam), Rapat Koordinasi Desa (Rakordes) dan Mini Lokakarya (Minilok)	**11 Laporan**		**11 Laporan**	**110.011.000,00**	**11 Laporan**	**-**				**#DIV/0!**		**110.011.000**		**#DIV/0!**	Dinas Pengendalian Penduduk dan Keluarga Berencana	
			Komunikasi, Informasi dan Edukasi (KIE) ProgramBangga Kencana sesuai Kearifan Budaya Lokal	**Jumlah laporan Hasil Pengelolaan Operasional dan Sarana di Balai Penyuluhan Bangga Kencana Pembangunan Keluarga, Kependudukan dan Keluarga Berencana)**	**11 Dokumen**	**38.400.000**	**11 Dokumen**	**271.039.000,00**	**11 Dokumen**	**38.400.000**	**11 Dokumen**	**8.400.000**		**22%**		**279.439.000**		**728%**	Dinas Pengendalian Penduduk dan Keluarga Berencana	
			Advokasi Program Bangga kencana oleh pokja advokasi kepada Stakeholders dan Mitra Kerja	Jumlah laporan hasil Pengendalian Program KKBPK	**11 Dokumen**	**589.050.000**	**11 Dokumen**	**903.346.165,00**	**11 Dokumen**	**589.050.000**				**0%**		**903.346.165**		**153%**	Dinas Pengendalian Penduduk dan Keluarga Berencana	
			Pendayagunaan Tenaga Penyuluh KB/Petugas Lapangan KB (PKB/PLKB)			**26.928.000**		**-**		**26.928.000**				**0%**		**-**		**0%**	Dinas Pengendalian Penduduk dan Keluarga Berencana	

No	Urusan Pemerintahan	OPD	Urusuan Program/Kegiatan/sub Kegiatan	Indikaator Kinerja Program (*Outcome*)/ Kegiatan (Output)	Capaian Kinerja RPJMD pada Tahun 2029 (Akhir Periode RPJMD)		Realisasi Capaian Kinerja RKPD s/d Tahun Lalu (Tahun 2025)		Target Kinerja dan Anggaran RKPD Kota Jambi Tahun Berjalan (Tahun 2026)		Realisasi Capaian Kinerja dan Anggaran RKPD Kota Jambi yang		Tingkat Capaian Kinerja dan Realisasi Anggaran RKPD		Realisasi Kinerja dan Anggaran RPJMD Kota Jambi s/d Tahun 2026		Tingkat Capaian Kinerja dan Realisasi Anggaran RPJMD		Perangkat Daerah Penanggung Jawab	Ket
1		2		*4*	5		6		7		8		9 = 8/7 x 100%		10 = 6 + 8		11 = 10/5 x 100%			
					K	Rp	K	Rp	K	Rp	K	Rp	K	%	K	Rp	K	%		
			Penggerakan Kader Institusi Masyarakat Pedesaan (IMP)			**26.928.000**		-		**26.928.000**				**0%**		-		**0%**	Dinas Pengendalian Penduduk dan Keluarga Berencana	
			Pengendalian dan pendistribusian kebutuhan alat dan obat kontrasepsi serta pelaksanaan pelayanan KB di daerah kabupaten/kota	Persentase Angka Pemakaian Kontrasepsi/CPR Bagi Perempuan Menikah Usia 15 - 49 Tahun	**1**	**745.946.720**	**1**	**992.664.883,00**	**1**	**745.946.720**				**0%**		**992.664.883**		**133%**	Dinas Pengendalian Penduduk dan Keluarga Berencana	
			Pengendalian pendistribusi alat dan obat kontrasepsi dan sarana penunjang pelayanan KB ke fasilitas kesehatan termasuk jaringan dan jejaringannya	Jumlah Laporan Pengendalian Pendistribusian Alat dan Obat Kontrasepsi dan Sarana Penunjang KB ke Fasilitas Kesehatan Termasuk Jaringan dan Jerjaringannya	**0**	**69.300.000**	**11 Laporan**	**90.516.000,00**	**11 Laporan**	**69.300.000**	**11 Laporan**			**0%**		**90.516.000**		**131%**	Dinas Pengendalian Penduduk dan Keluarga Berencana	
			Peningkatan kesetaraan penggunaan metode kontrasepsi jangka panjang (MKJP)	Jumlah Orang yang mengikuti kesertaan penggunaan Metode Kontrasepsi Jangka Panjang (MKJP)	**2090 Orang**	**638.257.000**	**2090 Orang**	**821.114.000,00**	**2090 Orang**	**638.257.000**		**4.800.000**		**1%**		**825.914.000**		**129%**	Dinas Pengendalian Penduduk dan Keluarga Berencana	
			Penyediaan sarana penunjang pelayanan KB	Jumlah Unit Sarana Penunjang pelayanan KB	**14 Unit**		**14 Unit**		**14 Unit**					**#DIV/0!**		-		**#DIV/0!**	Dinas Pengendalian Penduduk dan Keluarga Berencana	
			Pembinaan pelayanan keluarga berencana dan kesehatan reproduksi di fasilitas kesehatan termasuk jaringan dan jejaringannya	**Jumlah Laporan Hasil Pembinaan Pelayanan Keluarga Berencana dan Kesehatan Reproduksi di Fasilitas Kesehatan Termasuk Jaringan dan Jejaringannya**	**15 Laporan**		**115 Laporan**		**115 Laporan**	-				**#DIV/0!**		-		**#DIV/0!**	Dinas Pengendalian Penduduk dan Keluarga Berencana	
			Dukungan operasional pelayanan KB bergerak	Jumlah Laporan Dukungan Operasional Pelayanan KB Bergerak	**33 Laporan**	**38.389.720**	**33 Laporan**	**81.034.883,00**	**33 Laporan**	**38.389.720**	**6 laporan**	**3.750.000**		**10%**		**84.784.883**		**221%**	Dinas Pengendalian Penduduk dan Keluarga Berencana	
			Pemberdayaan dan peningkatan peran serta organisasi kemasyarakatan tingkat daerah kabupaten/kota dalam pelaksanaan pelayanan dan pembinaan kesertaan ber-KB	**Cakupan Advokasi KIE dan Penggerakan Lini Lapangan**				**202.355.000,00**		-				**#DIV/0!**		**202.355.000**		**#DIV/0!**	Dinas Pengendalian Penduduk dan Keluarga Berencana	
			Pelaksanaan dan Pengelolaan Program Bangga Kencana di Kampung Keluarga Berkualitas	Jumlah Kampung KB yang Mengikuti Pelaksanaan dan Pengelolaan Program Bangga Kencana (Pembangunan Keluarga, Kependudukan dan keluarga Berencana) di Kampung KB	**30 Kampung KB**		**30 Kampung KB**	**202.355.000,00**	**30 Kampung KB**	-				**#DIV/0!**		**202.355.000**		**#DIV/0!**	Dinas Pengendalian Penduduk dan Keluarga Berencana	
			PROGRAM PEMBERDAYAAN DAN PENINGKATAN KELUARGA SEJAHTERA (KS)	Persentase Keluarga yang mengikuti Kelompok Kegiatan Ketahanan dan Kesejahteraan Keluarga		**1.655.193.000**		**2.144.830.492,00**		**1.655.193.000**		**7.050.000**		**0%**		**2.151.880.492**		**130%**	Dinas Pengendalian Penduduk dan Keluarga Berencana	
			Pelaksanaan pembangunan keluarga melalui pembinan ketahanan dan kesejahteraan keluarga	**Tercapainya Sarana dan Prasarana Kelompok Poktan untuk menambah pengetahuan kader Poktan**		**19.572.000**		**2.079.460.000,00**		**19.572.000**				**0%**		**2.079.460.000**		**10625%**	Dinas Pengendalian Penduduk dan Keluarga Berencana	
			Penumbuhan dan Peningkatan Kesadaran Keluarga dalam Keterlibatan Perencanaan Kehidupan Menuju Keluarga Berkualitas	Jumlah Keluarga yang Mengikuti Penumbuhan dan Peningkatan Kesadaran Keluargadalam Keterlibatan Perencanaan Kehidupan Menuju Keluarga Berkualitas	**1710 Keluarga**		**1710 Keluarga**	**352.260.000,00**	**1710 Keluarga**	-				**#DIV/0!**		**352.260.000**		**#DIV/0!**	Dinas Pengendalian Penduduk dan Keluarga Berencana	
			Pengadaan Sarana Kelompok Kegiatan Ketahanan dan Kesejahteraan Keluarga (BKB, BKR, BKL, PPKS, PIK-R dan Usaha Peningkatan Pendapatan Keluarga Akseptor (UPPKA)	Jumlah Keluarga yang mengikuti Kelompok Kegiatan Ketahanan danKesejahteraan Keluarga	**10 Unit**		**10 Unit**	**130.000.000,00**	**10 Unit**	-				**#DIV/0!**		**130.000.000**		**#DIV/0!**	Dinas Pengendalian Penduduk dan Keluarga Berencana	
			Penyediaan Biaya Operasional bagi Penge	**Jumlah Kader yang mengikuti Kelompok Kegiatan Ketahanan danKesejahteraan Keluarga**	**5 Kelompok**	**19.572.000**		**1.597.200.000,00**		**19.572.000**				**0%**		**1.597.200.000**		**8161%**	Dinas Pengendalian Penduduk dan Keluarga Berencana	
			Pelaksanaan dan peningkatan peran serta organisasi kemasyarakatan tingkat daerah kabupaten/ kota dalam pembangunan keluarga melalui pembinaan ketahanan dan kesejahteraan keluarga	**Tercapainya Sarana dan Prasarana Kelompok Poktan Untuk Menambah Pengetahuan Kader Poktan**	**93 Organisasi**		**93 Organisasi**	**65.370.492,00**	**93 Organisasi**	-	**93 Organisasi**			**#DIV/0!**		**65.370.492**		**#DIV/0!**	Dinas Pengendalian Penduduk dan Keluarga Berencana	
			Pelaksanaan peningkatan kapasitas mitra dan organisasi kemasyarakatan dalam pengelolaan program ketahanan dan kesejahteraan keluarga (BKB, BKR, BKL, PPPKS, PIK-R dan pemberdayaan ekonomi keluarga/UPPKS)	Jumlah Organisasi yang Mengikuti Peningkatan Kapasitas Mitra dan Organisasi Kemasyarakatan dalam Pengelolaan Program Ketahanan dan Kesejahteraan Keluarga (BKB, BKR, BKL, PPPKS PIK-R dan Pemberdayaan Ekonom Keluarga/UPPKS)	**93 Organisasi**	**1.635.621.000**	**93 Organisasi**	**65.370.492,00**	**93 Organisasi**	**1.635.621.000**	**63 Organisasi**	**7.050.000**		**0%**		**72.420.492**		**4%**	Dinas Pengendalian Penduduk dan Keluarga Berencana	
			Pemantauan Data dan Informasi Keluarga Berisiko Stunting (Termasuk remaja Calon Pengantin/Calon PUS, Ibu Hamil, Pasca salin/kelahiran, Baduta/Balita)	Cakupan Pemantauan Data dan Informasi Keluarga Berisiko Stunting (Termasuk remaja Calon Pengantin/Calon PUS, Ibu Hamil, Pasca salin/kelahiran, Baduta/Balita)	**5 laporan**	**145.200.000**			**5 laporan**	**145.200.000**				**0%**		-		**0%**	Dinas Pengendalian Penduduk dan Keluarga Berencana	
			Pendampingan Keluarga Berisiko Stunting (Termasuk remaja Calon Pengantin/Calon PUS, Ibu Hamil, Pasca salin/kelahiran, Baduta/Balita)	**Jumlah Keluarga Berisiko Stunting (Termasuk remaja Calon Pengantin/Calon PUS, Ibu Hamil, Pasca salin/kelahiran, Baduta/Balita) yang mendapat pendampingan**	**5 Laporan**	**1.452.000.000**			**5 Laporan**	**1.452.000.000**				**0%**		-		**0%**	Dinas Pengendalian Penduduk dan Keluarga Berencana	
			Partisipasi Mitra Kerja dan Organisasi Kemasyarakatan dalam Penggerakan Operasional Pembinaan Program Pembangunan Keluarga	Jumlah Laporan Partisipasi Mitra Kerja dan Organisasi Kemasyarakatan dalam Penggerakan Operasional Pembinaan Program Pembangunan Keluarga	**1 Laporan**	**38.421.000**			**1 laporan**	**38.421.000**		**7.050.000**		**18%**		**7.050.000**		**18%**	Dinas Pengendalian Penduduk dan Keluarga Berencana	
15	**Perhubungan**	**Dinas Perhubungan**	**PROGRAM PENUNJANG URUSAN PEMERINTAH DAERAH KAB/KOTA**	**Predikat Akuntabilitas Kinerja Perangkat Daerah**	**B**	**12.321.200.000**	**B**	**10.966.339.657**	**B**	**18.217.640.525**	**27%**	**4.856.401.612**		**27%**		**15.822.741.269**		**128%**	Dinas Perhubungan	
			Perencanaan dan Evaluasi Kinerja Perangkat Daerah	**Nilai AKIP Perangkat Daerah**	**69,6**	**4.500.000**	**10**	**3.315.258**	**68,6**	**4.042.820**	**0%**	-		**0%**		**3.315.258**		**74%**	Dinas Perhubungan	
			Penyusunan Dokumen Perencanaan Perangkat Daerah	Jumlah Dokumen Perencanaan Perangkat Daerah	**10 Dokumen**	**4.500.000**	**10**	**3.315.258**	**10**	**4.042.820**	**10%**	-		**0%**		**3.315.258**		**74%**	Dinas Perhubungan	
			Administrasi Keuangan Perangkat Daerah	Persentase Penyampaian Laporan Keuangan Tepat Waktu	**1**	**10.233.700.000**	**12**	**9.111.694.315**	**1**	**16.299.417.119**	**37%**	**4.670.620.396**		**29%**		**13.782.314.711**		**135%**	Dinas Perhubungan	
			Penyediaan Gaji dan Tunjangan ASN	Jumlah Orang yang menerima Gaji dan Tunjangan ASN	**272 Orang/ Bulan**	**10.000.000.000**	**102**	**8.305.438.595**	**272**	**16.074.956.495**	**28%**	**4.631.640.396**		**29%**		**12.937.078.991**		**129%**	Dinas Perhubungan	
			Pelaksanaan Penatausahaan dan Pengujian/ Verifikasi Keuangan SKPD	Jumlah Dokumen Penatausahaan dan Pengujian/Verifikasi Keuangan SKPD	**100 Dokumen**	**230.000.000**	**102**	**803.112.200**	**100**	**221.280.000**	**16%**	**36.880.000**		**17%**		**839.992.200**		**365%**	Dinas Perhubungan	

No	Urusan Pemerintahan	OPD	Urusuan Program/Kegiatan/sub Kegiatan	Indikaator Kinerja Program (*Outcome*)/ Kegiatan (Output)	Capaian Kinerja RPJMD pada Tahun 2029 (Akhir Periode RPJMD)		Realisasi Capaian Kinerja RKPD s/d Tahun Lalu (Tahun 2025)		Target Kinerja dan Anggaran RKPD Kota Jambi Tahun Berjalan (Tahun 2026)		Realisasi Capaian Kinerja dan Anggaran RKPD Kota Jambi yang		Tingkat Capaian Kinerja dan Realisasi Anggaran RKPD		Realisasi Kinerja dan Anggaran RPJMD Kota Jambi s/d Tahun 2026		Tingkat Capaian Kinerja dan Realisasi Anggaran RPJMD		Perangkat Daerah Penanggung Jawab	Ket
1		2		*4*	5		6		7		8		9 = 8/7 x 100%		10 = 6 + 8		11 = 10/5 x 100%			
					K	Rp	K	Rp	K	Rp	K	Rp	K	%	K	Rp	K	%		
			Koordinasi dan Penyusunan Laporan Keuangan Akhir Tahun SKPD	Jumlah Laporan Keuangan Akhir Tahun SKPD dan Laporan Hasil Koordinasi Penyusunan Laporan	**1 Laporan**	**3.700.000**	**1**	**3.143.520**	**1**	**3.180.624**	**66%**	**2.100.000**		**66%**		**5.243.520**		**142%**	Dinas Perhubungan	
			Administrasi Kepegawaian Perangkat Daerah	IP ASN Perangkat Daerah	**74,5**	**322.000.000**	**1**	**418.938.471**	**1**	**281.107.500**	**0%**	**-**		**0%**		**418.938.471**		**130%**	Dinas Perhubungan	
			Pengadaan Pakaian Dinas Beserta Atribut Kelengkapannya	Jumlah Paket Pakaian Dinas beserta Atribut Kelengkapan	**3 Paket**	**282.000.000**	**3 Paket**	**399.717.660**	**3 Paket**	**281.107.500**	**10%**	**-**		**0%**		**399.717.660**		**142%**	Dinas Perhubungan	
			Pendidikan dan Pelatihan Pegawai Berdadarkan Tugas dan Fungsi	Jumlah Pegawai Berdasarkan Tugas dan Fungsi yang Mengikuti Pendidikan dan Pelatihan	**10 Orang**	**40.000.000**	**1**	**19.220.811**						**#DIV/0!**		**19.220.811**		**48%**	Dinas Perhubungan	
			Administrasi Umum Perangkat Daerah	Persentase Pemenuhan Sarana dan Prasarana sesuai dengan Rencana Kebutuhan Barang Umum (RKUB)	**1**	**305.000.000**	**1**	**366.577.330**	**1**	**259.270.526**	**16%**	**41.783.972**		**16%**		**408.361.302**		**134%**	Dinas Perhubungan	
			Penyediaan Komponen Instalasi Listrik/ Penerangan Bangunan Kantor	Jumlah Paket Komponen Instalasi Listrik/ Penerangan Bangunan Kantor yang Disediakan	**1 Paket**	**30.000.000**	**1 Paket**	**19.548.876**	**1 Paket**	**15.692.736**	**34%**	**5.284.710**		**34%**		**24.833.586**		**83%**	Dinas Perhubungan	
			Penyediaan Peralatan dan Perlengkapan Kantor	Jumlah Paket Peralatan dan Perlengkapan Kantor yang Disediakan	**4 Paket**	**72.000.000**	**4**	**41.623.500**	**3**	**63.563.500**	**0%**	**-**		**0%**		**41.623.500**		**58%**	Dinas Perhubungan	
			Penyediaan Bahan Logistik Kantor	Jumlah Paket Bahan Logistik Kantor yang Disediakan	**3 Paket**	**75.000.000**	**-**	**78.788.484**	**3**	**49.190.280**	**33%**	**16.218.765**		**33%**		**95.007.249**		**127%**	Dinas Perhubungan	
			Penyediaan Barang Cetakan dan Penggandaan	Jumlah Paket Barang Cetakan dan Penggandaan yang Disediakan	**4 Paket**	**18.000.000**	**4**	**18.026.400**	**1**	**15.530.010**	**36%**	**5.550.000**		**36%**		**23.576.400**		**131%**	Dinas Perhubungan	
			Fasilitas Kunjungan Tamu	Jumlah Laporan Fasilitasi Kunjungan Tamu	**12 Laporan**	**10.000.000**	**12**	**8.602.500**	**12**	**8.750.000**	**22%**	**1.950.000**		**22%**		**10.552.500**		**106%**	Dinas Perhubungan	
			Penyelenggaraan Rapat Koordinasi dan Konsultasi SKPD	Jumlah Laporan Penyelenggaraan Rapat Koordinasi dan Konsultasi SKPD	**12 Laporan**	**100.000.000**	**12**	**199.987.570**	**12**	**106.544.000**	**12%**	**12.780.497**		**12%**		**212.768.067**		**213%**	Dinas Perhubungan	
			Pengadaan Barang Milik Daerah Penunjang Urusan Pemerintah Daerah	Persentase Pemenuhan Sarana dan Prasarana Sesuai Dengan Rencana Kebutuhan Barang Milik Daerah (RKBMD)	**1**	**100.000.000**	**-**	**-**	**100 %**	**62.915.160**	**0%**	**-**		**0%**		**-**		**0%**	Dinas Perhubungan	
			Pengadaan Kendaraan Perorangan Dinas atau Kendaraan Dinas Jabatan	Jumlah Unit Kendaraan Perorangan Dinas atau Kendaraan Dinas Jabatan yang Disediakan			**0**	**-**	**0**	**-**	**0%**	**-**		**#DIV/0!**		**-**		**#DIV/0!**	Dinas Perhubungan	
			Pengadaan Kendaraan Dinas Operasional atau Lapangan	Jumlah Unit Kendaraan Dinas Operasional atau Lapangan yang Disediakan										**#DIV/0!**		**-**		**#DIV/0!**	Dinas Perhubungan	
			Pengadaan Peralatan dan Mesin Lainnya	Jumlah Unit Peralatan dan Mesin Lainnya yang Disediakan	**24 Unit**	**100.000.000**	**0**	**-**	**6 Unit**	**62.915.160**	**0%**	**-**		**0%**		**-**		**0%**	Dinas Perhubungan	
			Penyediaan Jasa Penunjang Urusan Pemerintahan Daerah	Persentase Pemenuhan Jasa Penunjnang Urusan Pemerintah Daerah	**1**	**626.000.000**	**1**	**454.342.700**	**1**	**435.901.400**	**17%**	**72.209.563**		**17%**		**526.552.263**		**84%**	Dinas Perhubungan	
			Penyediaan Jasa Surat Menyurat	Jumlah Laporan Penyediaan Jasa Surat Menyurat	**12 Laporan**	**11.000.000**	**1**	**15.000.000**	**12**	**6.000.000**	**8%**	**500.000**		**8%**		**15.500.000**		**141%**	Dinas Perhubungan	
			Penyediaan Jasa Komunikasi, Sumber Daya Air dan Listrik	Jumlah Laporan Penyediaan Jasa Komunikasi, Sumber Daya Air dan Listrik yang Disediakan	**12 Laporan**	**610.000.000**	**4**	**439.342.700**	**12**	**429.901.400**	**17%**	**71.709.563**		**17%**		**511.052.263**		**84%**	Dinas Perhubungan	
			Penyediaan Jasa Pelayanan Umum Kantor (2023)	Jumlah Laporan Penyediaan Jasa Pelayanan Umum Kantor yang Disediakan	**12 Laporan**	**5.000.000**	**0**	**-**	**0**	**-**	**0%**	**-**		**#DIV/0!**		**-**		**0%**	Dinas Perhubungan	
			Pemeliharaan Barang Milik Daerah Penunjang Urusan PD	Persentase Peningkatan Barang Milik Daerah (BMD) dalam Kondisi Baik (layak Pakai)	**1**	**730.000.000**	**1**	**611.471.583**	**1**	**874.986.000**	**8%**	**71.787.681**		**8%**		**683.259.264**		**94%**	Dinas Perhubungan	
			Penyediaan Jasa Pemeliharaan, Biaya Pemeliharaan, Pajak dan Perizinan Kendaraan	Jumlah Kendaraan Dinas Operasional atau Lapangan yang Dipelihara dan dibayarkan Pajak dan Perizinannya	**65 Unit**	**500.000.000**	**65**	**314.636.334**	**65**	**722.996.000**	**10%**	**71.787.681**		**10%**		**386.424.015**		**77%**	Dinas Perhubungan	
			Pemeliharaan Peralatan dan Mesin Lainnya	Jumlah Peralatan dan Mesin Lainnya yang Dipelihara	**10 Unit**	**130.000.000**	**10**	**124.013.487**	**10**	**131.990.000**	**0%**	**-**		**0%**		**124.013.487**		**95%**	Dinas Perhubungan	
			Pemeliharaan/Rehabilitasi Gedung Kantor dan Bangunan Lainnya	Jumlah Gedung Kantor dan Bangunan Lainnya yang Dipelihara/Direhabilitasi	**5 Unit**	**100.000.000**	**5**	**172.821.762**	**5**	**20.000.000**	**0%**	**-**		**0%**		**172.821.762**		**173%**	Dinas Perhubungan	
			PROGRAM PENYELENGGARAAN LALU LINTAS DAN ANGKUTAN JALAN (LLAJ)	Persentase Kelengkapan Jalan yang telah terpasang terhadap Kondisi ideal	**0,86**	**9.980.001.500**	**1**	**7.133.078.912**	**74%**	**6.362.376.275**	**8%**	**1.179.132.400**		**19%**		**8.312.211.312**		**83%**	Dinas Perhubungan	
				Konektivitas Darat	**266,71**		**100**		**4586%**					**#DIV/0!**		**-**		**#DIV/0!**	Dinas Perhubungan	
			Penyediaan Perlengkapan Jalan di Jalan Kab/Kota	Persentase Jalan yang Berkeselamatan	**1**	**615.000.000**	**1**	**1.821.110.124**	**36%**	**613.587.910**	**8%**	**49.582.590**		**8%**		**1.870.692.714**		**304%**	Dinas Perhubungan	
			Penyediaan Perlengkapan Jalan di Jalan Kabupaten/Kota	Jumlah Perlengkapan Jalan di Jalan Kota yang Tersedia	**11423 Unit**	**150.000.000**	**4**	**1.072.207.370**	**27**	**151.717.920**	**5%**	**-**		**0%**		**1.072.207.370**		**715%**	Dinas Perhubungan	
			Rehabilitasi dan Pemeliharaan Perlengkapan Jalan	Jumlah Perlengkapan Jalan yang Terehabilitasi dan Terpelihara	**68464 Unit**	**465.000.000**	**8**	**748.902.754**	**910**	**461.869.990**	**11%**	**49.582.590**		**11%**		**798.485.344**		**172%**	Dinas Perhubungan	
			Pengelolaan Terminal Penumpang Tipe C	Indeks Kepuasan Layanan Terminal	**1**	**408.000.000**	**0.5**	**558.830.089**	**67%**	**320.527.680**	**0%**	**-**		**0%**		**558.830.089**		**137%**	Dinas Perhubungan	
			Sub Kegiatan Pengawasan Operasional Terminal Penumpang Tipe C	Jumlah Terminal Penumpang Tipe C yang diawasi	**2 Unit**	**308.000.000**	**0**	**558.830.089**	**2 Unit**	**320.527.680**	**5%**	**-**		**0%**		**558.830.089**		**181%**	Dinas Perhubungan	
			Sub Kegiatan Rehabilitasi dan Pemeliharaan Terminal (Fasilitas Utama dan Pendukung)	Jumlah Terminal (Fasilitas Utama dan Pendukung) yang Direhabilitasi dan Dipelihara	**2 Unit**	**100.000.000**	**2**	**-**		**-**	**0%**	**-**		**#DIV/0!**		**-**		**0%**	Dinas Perhubungan	
			Sub Kegiatan Peningkatan Kapasitas SDM Pengelola Terminal Tipe C	Jumlah SDM Pengelola Terminal Tipe C yang Ditingkatkan Kapasitasnya			**0**	**-**	**0**	**-**	**0%**	**-**		**#DIV/0!**		**-**		**#DIV/0!**	Dinas Perhubungan	
			Revitalisasi Terminal Tipe C (Fasilitas Utama dan Penunjang)	Jumlah Terminal yang direvitalisasi (Fasilitas Utama dan Penunjang)				**-**						**#DIV/0!**		**-**		**#DIV/0!**	Dinas Perhubungan	
			Penerbitan Izin Penyelenggaraan dan Pembangunan Fasilitas Parkir	Persentase Peningkatan Penataan Perparkiran	**1**	**700.000.000**	**0,833**	**1.046.779.275**	**82%**	**593.222.635**	**0%**	**-**		**0%**		**1.046.779.275**		**150%**	Dinas Perhubungan	
			Fasilitasi pemenuhan Persyaratan Perolehan Izin Penyelenggaraan dan Pembangunan Fasilitas Parkir kewenangan Kabupaten/Kota dalam Sistem Pelayanan Perizinan Berusaha Terintegrasi secara Elektronik	Jumlah Dokumen Pemenuhan Persyaratan Perolehan Izin Penyelenggaraan dan Terbangunannya Fasilitas Parkir Kewenangan Kabupaten/Kota dalam Sistem Pelayanan Perizinan Berusaha Terintegrasi secara Elektronik	**568 Dokumen**	**500.000.000**	**650**	**371.421.440**	**530**	**401.827.215**	**5%**	**-**		**0%**		**371.421.440**		**74%**	Dinas Perhubungan	

No	Urusan Pemerintahan	OPD	Urusuan Program/Kegiatan/sub Kegiatan	Indikaator Kinerja Program (*Outcome*)/ Kegiatan (Output)	Capaian Kinerja RPJMD pada Tahun 2029 (Akhir Periode RPJMD)		Realisasi Capaian Kinerja RKPD s/d Tahun Lalu (Tahun 2025)		Target Kinerja dan Anggaran RKPD Kota Jambi Tahun Berjalan (Tahun 2026)		Realisasi Capaian Kinerja dan Anggaran RKPD Kota Jambi yang		Tingkat Capaian Kinerja dan Realisasi Anggaran RKPD		Realisasi Kinerja dan Anggaran RPJMD Kota Jambi s/d Tahun 2026		Tingkat Capaian Kinerja dan Realisasi Anggaran RPJMD		Perangkat Daerah Penanggung Jawab	Ket
1		2		*4*	5		6		7		8		9 = 8/7 x 100%		10 = 6 + 8		11 = 10/5 x 100%			
					K	Rp	K	Rp	K	Rp	K	Rp	K	%	K	Rp	K	%		
			Koordinasi dan Sinkronisasi Pengawasan Pelaksanaan Izin Penyelenggaraan dan Pembangunan Fasilitas Parkir Kewenangan Kabupaten/Kota	Jumlah Laporan Koordinasi dan Sinkronisasi Pengawasan Pelaksanaan Izin Penyelenggaraan dan Pembangunan Fasilitas Parkir Kewenangan Kabupaten/Kota	**12 Laporan**	**200.000.000**	**40**	**675.357.835**	**12**	**191.395.420**	**5%**	-		**0%**		**675.357.835**		**338%**	Dinas Perhubungan	
			Pengujian Berkala Kendaraan Bermotor	Cakupan Kendaraan Layak Uji	**1**	**2.555.000.000**	**1**	**722.279.000**	**32000**	**655.127.360**	**38%**	**400.000.000**		**61%**		**1.122.279.000**		**44%**	Dinas Perhubungan	
			Sub Kegiatan Peningkatan Kapasitas Sumber Daya Manusia Pengujian Berkala Kendaraan Bermotor	Jumlah Sumber Daya Manusia Pengujian Berkala Kendaraan Bermotor yang Ditingkatkan Kapasitasnya			**0**	-	**0**	-	**0%**	-		**#DIV/0!**		-		**#DIV/0!**	Dinas Perhubungan	
			Sub Kegiatan Penyediaan Bukti Lulus Uji Pengujian Berkala Kendaraan Bermotor	Jumlah Dokumen Bukti Lulus Uji Pengujian Berkala Kendaraan Bermotor	**33500 Dokumen**	**420.000.000**	**34477**	**473.579.000**	**32000**	**519.497.990**	**77%**	**400.000.000**		**77%**		**873.579.000**		**208%**	Dinas Perhubungan	
			Sub Kegiatan Pemeliharaan Sarana dan Prasarana Pengujian Berkala Kendaraan Bermotor	Jumlah Sarana dan Prasarana Pengujian Berkala Kendaraan Bermotor yang Terpelihara	**2 Unit**	**135.000.000**	**2**	**248.700.000**	**2**	**135.629.370**	**5%**	-		**0%**		**248.700.000**		**184%**	Dinas Perhubungan	
			Sub Kegiatan Penyediaan Sarana dan Prasarana Pengujian Berkala Kendaraan Bermotor	Jumlah Sarana dan Prasarana Pengujian Berkala Kendaraan Bermotor yang Tersedia	**1Unit**	**2.000.000.000**						-		**#DIV/0!**		-		**0%**	Dinas Perhubungan	
			Pelaksanaan Manajemen dan Rekayasa Lalu Lintas untuk Jaringan Jalan Kabupaten/Kota	Persentase Penataan Jaringan Lalu Lintas Jalan	**1**	**225.000.000**	**1**	**211.735.008**	**26%**	**125.375.860**	**0%**	-		**0%**		**211.735.008**		**94%**	Dinas Perhubungan	
			Sub Kegiatan Pengadaan, Pemasangan, Perbaikan dan Pemeliharaan Perlengkapan Jalan dalam Rangka Manajemen dan Rekayasa Lalu Lintas	Jumlah Pengadaan, Pemasangan, Perbaikan dan Pemeliharaan Perlengkapan Jalan dalam rangka Manajemen dan Rekayasa Lalu Lintas	**275 Unit**	**92.000.000**	**32**	**182.255.534**	**275**	**92.033.160**	**5%**	-		**0%**		**182.255.534**		**198%**	Dinas Perhubungan	
			Sub Kegiatan Forum Lalu Lintas dan Angkutan Jalan Kabupaten/Kota	Jumlah Laporan Forum Lalu Lintas dan Angkutan Jalan untuk Jaringan Jalan Kabupaten/Kota	**4 Laporan**	**33.000.000**	**1**	**29.479.474**	**4**	**33.342.700**	**5%**	-		**0%**		**29.479.474**		**89%**	Dinas Perhubungan	
			Pembangunan Zona Selamat Sekolah (ZOSS)	Jumlah Terbangunnya Zona Selamat Sekolah (ZOSS)	**2 Unit**	**100.000.000**						-		**#DIV/0!**		-		**0%**	Dinas Perhubungan	
			Persetujuan Hasil Analisis Dampak Lalu Lintas (Andalalin) untuk Jalan Kabupaten/Kota	Persentase Pengendalian Dampak Lalu Lintas Akibat Pembangunan	**1**	**15.000.000**	**67%**	**114.676.694**	**100%**	**10.743.650**	**0%**	-		**0%**		**114.676.694**		**765%**	Dinas Perhubungan	
			Koordinasi dan Sinkronisasi Penilaian Hasil Andalalin	Jumlah Koordinasi dan Sinkronisasi Penilaian Hasil Andalalin	**2 Laporan**	**5.000.000**		-	**4**	-	**0%**	-		**#DIV/0!**		-		**0%**	Dinas Perhubungan	
			Pengawasan Pelaksanaan Rekomendasi Andalalin	Jumlah Laporan Rekomendasi Andalalin yang Terawasi	**4 Laporan**	**10.000.000**	**4**	**114.676.694**	**4**	**10.743.650**	**0%**	-		**0%**		**114.676.694**		**1147%**	Dinas Perhubungan	
			Audit dan Inspeksi Keselamatan LLAJ di Jalan	Persentase Pengendalian Kelancaran Lalu Lintas dan Angkutan Jalan	**1**	**109.000.000**	**100%**	**810.112.592**	**65%**	**109.789.740**	**0%**	-		**0%**		**810.112.592**		**743%**	Dinas Perhubungan	
			Peningkatan Kapasitas Auditor dan Inspektor LLAJ (2022)	Jumlah Auditor dan Inspektor LLAJ yang Berkapasitas				-		-	**0%**	-		**#DIV/0!**		-		**#DIV/0!**	Dinas Perhubungan	
			Pelaksanaan Inspeksi, Audit dan Pemantauan Terminal	Jumlah Laporan Inspeksi, Audit dan Pemantauan Terminal	**40 Laporan**	**109.000.000**	**40**	**810.112.592**	**40**	**109.789.740**	**5%**	-		**0%**		**810.112.592**		**743%**	Dinas Perhubungan	
			Penyediaan Angkutan Umum untuk Jasa Angkutan Orang dan/atau Barang Antar Kota dalam 1 (satu) Daerah Kab/Kota	Cakupan Pelayanan Angkutan Kota	**0,5**	**5.103.001.500**	**100**	**1.847.556.130**	**0,105263158**	**3.934.001.440**	**19%**	**729.549.810**		**19%**		**2.577.105.940**		**51%**	Dinas Perhubungan	
			Penyediaan Angkutan Umum untuk Jasa Angkutan Orang dan/atau Barang Antar Kota dalam 1 (satu) Daerah Kab/Kota	Jumlah Angkutan Kota Yang melayani Jaringan Trayek	**5 Unit**	**5.003.001.500**	**0**	-	**5 Unit**	**3.934.001.440**	**19%**	**729.549.810**		**19%**		**729.549.810**		**15%**	Dinas Perhubungan	
			Pengendalian dan Pengawasan Ketersediaan Angkutan Umum untuk Jasa Angkutan Orang dan/atau Barang Antar Kota dalam 1 (Satu) Daerah Kab/Kota	Jumlah Laporan Pengendalian dan Pengawasan Ketersediaan Angkutan Umum untuk Jasa Angkutan Orang dan/atau Barang Antar Kota dalam 1 (Satu) Daerah Kab/Kota	**12 Laporan**	**100.000.000**	**5**	**1.847.556.130**				-		**#DIV/0!**		**1.847.556.130**		**1848%**	Dinas Perhubungan	
			Penetapan Rencana Umum Jaringan Trayek Perkotaan Dalam 1 (Satu) Daerah Kabupaten/Kota	Persentase Peningkatan Penetapan Rencana Umum Jaringan Trayek Perkotaan	**1**	**250.000.000**	**0**	-	**0**	-	**0%**	-		**#DIV/0!**		-		**0%**	Dinas Perhubungan	
			Sub Kegiatan Pelaksanaan Penyusunan Rencana Umum Jaringan Trayek Perkotaan dalam 1 (Satu) Daerah Kab/Kota	Jumlah Dokumen Kebijakan Rencana Umum Jaringan Trayek Perkotaan dalam 1 (Satu) Daerah Kabupaten/Kota	**1 Dokumen**	**200.000.000**	**0**	-	**0**	-	**0%**	-		**#DIV/0!**		-		**0%**	Dinas Perhubungan	
			Sub Kegiatan Penetapan Kebijakan dan sosialisasi Rencana Umum Jaringan Trayek Perkotaan dalam 1 (Satu) Daerah Kab/Kota	Jumlah Dokumen Penetapan Kebijakan dan Tersosialisasinya Rencana Umum Jaringan Trayek Perkotaan dalam 1 (Satu) Daerah Kabupaten/Kota	**1 Dokumen**	**50.000.000**	**0**	-	**0**	-	**0%**	-		**#DIV/0!**		-		**0%**	Dinas Perhubungan	
			PROGRAM PENGELOLAAN PELAYARAN	Konektivitas Sungai dan Danau	**11 Unit**	**194.174.500**	**0,67**	**140.068.370**	**8 Unit**	**88.574.200**	**0%**	-		**0%**		**140.068.370**		**72%**	Dinas Perhubungan	
			Pembangunan dan Penerbitan Izin Pembangunan dan Pengoperasian Pelabuhan Sungai dan Danau	Persentase Peningkatan Operasional Pelabuhan Sungai dan Danau	**73%**	**194.174.500**	**1**	**140.068.370**	**53%**	**88.574.200**	**0%**	-		**0%**		**140.068.370**		**72%**	Dinas Perhubungan	
			Sub Kegiatan Pembangunan Pelabuhan Sungai dan Danau	Jumlah Pelabuhan Sungai dan Danau yang Dibangun	**1**	**114.174.500**	**0**	-	**0**	-	**0%**	-		**#DIV/0!**		-		**0%**	Dinas Perhubungan	
			Pengoperasian dan Pemeliharaan Pelabuhan Sungai dan Danau	Jumlah Pelabuhan Sungai dan Danau yang Beroperasi dan Terpelihara	**1**	**80.000.000**	**1**	**140.068.370**	**1**	**88.574.200**	**0%**	-		**0%**		**140.068.370**		**175%**	Dinas Perhubungan	
16	**Urusan Pemerintahan Bidang Komunikasi dan Informatika**	**DISKOMINFO**	**Program Penunjang Urusan Pemerintahan Daerah Kabupaten/ Kota**	**Predikat Akuntabilitas Kinerja Perangkat Daerah**	**1**	**9.443.434.424**	**1**	**6.689.339.947**	**1**	**9.443.434.424**	**25%**	**2.186.380.840**		**23%**		**8.875.720.787**		**94%**	DISKOMINFO	
			Kegiatan Perencanaan, Penganggaran dan Evaluasi Kineria Perangkat Daerah	**Nilai AKIP**	**1**	**20.280.306**	**1**	**20.279.703**	**1**	**20.280.306**	**25%**	-		**0%**		**20.279.703**		**100%**	DISKOMINFO	
			Penyusunan Dokumen Perencanaan Perangkat Daerah	Jumlah Dokumen perencanaan Perangkat Daerah	**16 Dokumen**	**11.969.796**	**16 Dokumen**	**11.969.990**	**16 Dokumen**	**11.969.796**	**5 Dokumen**	-		**0%**		**11.969.990**		**100%**	DISKOMINFO	
			Evaluasi Kinerja Perangkat Daerah	Jumlah Laporan Evaluasi Kinerja Perangkat Daerah	**6 Laporan**	**8.310.510**	**6 Laporan**	**8.309.713**	**6 Laporan**	**8.310.510**	**2 Laporan**	-		**0%**		**8.309.713**		**100%**	DISKOMINFO	
			Kegiatan Administrasi Keuangan Perangkat Daerah	**Persentase penyampaian laporan keuangan tepat waktu**	**1**	**8.238.726.720**	**1**	**5.719.108.833**	**1**	**8.238.726.720**	**1**	**1.940.567.427**		**24%**		**7.659.676.260**		**93%**	DISKOMINFO	
			Penyediaan Gaji dan Tunjangan ASN	Jumlah orang yang menerima Gaji dan Tunjangan ASN	**86 Orang**	**7.999.989.000**	**37 Orang**	**5.431.366.141**	**86 Orang**	**7.999.989.000**	**86 Orang**	**1.900.202.427**		**24%**		**7.331.568.568**		**92%**	DISKOMINFO	
			Pelaksanaan Penatausahaan dan Pengujian / Verifikasi Keuangan SKPD	Jumlah Dokumen penatausahaan dan Pengujian / Verifikasi Keuangan SKPD	**12 Dokumen**	**230.640.000**	**12 Dokumen**	**280.349.600**	**12 Dokumen**	**230.640.000**	**3 Dokumen**	**38.040.000**		**16%**		**318.389.600**		**138%**	DISKOMINFO	
			Koordinasi dan Penyusunan laporan keuangan Bulanan / Triwulanan/ Semesteran SKPD	Jumlah laporan keuangan bulanan/ Triwulan/ Semesteran SKPD dan laporan Koordinasi penyusunan laporan Keuangan Bulanan/ Triwulan/ Semesteran SKPD	**13 Laporan**	**8.097.720**	**13 Laporan**	**7.393.092**	**13 Laporan**	**8.097.720**	**3 Laporan**	**2.325.000**		**29%**		**9.718.092**		**120%**	DISKOMINFO	
			Kegiatan Administrasi Kepegawaian Perangkat Daerah	**IP ASN**	**61**	**101.595.000**	**1**	-	**1**	**101.595.000**	**25%**	-		**0%**		-		**0%**	DISKOMINFO	

No	Urusan Pemerintahan	OPD	Urusuan Program/Kegiatan/sub Kegiatan	Indikaator Kinerja Program (*Outcome*)/ Kegiatan (Output)	Capaian Kinerja RPJMD pada Tahun 2029 (Akhir Periode RPJMD)		Realisasi Capaian Kinerja RKPD s/d Tahun Lalu (Tahun 2025)		Target Kinerja dan Anggaran RKPD Kota Jambi Tahun Berjalan (Tahun 2026)		Realisasi Capaian Kinerja dan Anggaran RKPD Kota Jambi yang		Tingkat Capaian Kinerja dan Realisasi Anggaran RKPD		Realisasi Kinerja dan Anggaran RPJMD Kota Jambi s/d Tahun 2026		Tingkat Capaian Kinerja dan Realisasi Anggaran RPJMD		Perangkat Daerah Penanggung Jawab	Ket
1		2		*4*	5		6		7		8		9 = 8/7 x 100%		10 = 6 + 8		11 = 10/5 x 100%			
					K	Rp	K	Rp	K	Rp	K	Rp	K	%	K	Rp	K	%		
			Pengadaan Pakaian Dinas Beserta Atribut Kel	Jumlah paket Pakaian Dinas beserta atribut kelengkapanya	1 Paket	71.595.000	1 Paket	-	1 Paket	71.595.000		-		0%		-		0%	DISKOMINFO	
			Bimbingan teknis implementasi perundang-undangan	Jumlah orang yang mengikuti Bimbingan Teknis Implementasi Peraturan Perundang-undangan	10 Orang	30.000.000	37 Orang	-	10 Orang	30.000.000		-		0%		-		0%	DISKOMINFO	
			Kegiatan Administrasi Umum Perangkat Daerah	**Persentase Pemenuhan Sarana dan Prasarana Sesuai dengan RKBU**	1	160.890.860	1	235.263.975	1	160.890.860	25%	86.075.350		53%		321.339.325		200%	DISKOMINFO	
			Penyediaan komponen instalasi listrik/ penerar	Jumlah paket komponen Instalasi listrik / Penerangan Bangunan Kantor yang disediakan	2 Paket	4.135.860	1 Paket	12.086.235	2 Paket	4.135.860		-		0%		12.086.235		292%	DISKOMINFO	
			Penyediaan barang cetakan dan penggandaan	Jumlah paket barang cetakan dan penggandaan yang disediakan	2 Paket	8.880.000	2 Paket	11.859.240	2 Paket	8.880.000		-		0%		11.859.240		134%	DISKOMINFO	
			Fasilitasi Kunjungan Tamu	Jumlah laporan fasilitasi kunjungan tamu	15 Laporan	3.900.000	50 Laporan	8.286.000	15 Laporan	3.900.000	3 Laporan	943.000		24%		9.229.000		237%	DISKOMINFO	
			Penyelenggaraan Rapat Koordinasi dan Konsu	Jumlah laporan Penyelenggaraan Rapat koordinasi dan konsultasi SKPD	40 Laporan	143.975.000	50 Laporan	203.032.500	40 Laporan	143.975.000	13 Laporan	85.132.350		59%		288.164.850		200%	DISKOMINFO	
			Kegiatan Pengadaan Barang Milik Daerah Penunjang Urusan Pemerintah Daerah	**Persentase Pemenuhan Sarana dan Prasarana sesuai dengan Rencana Kebutuhan Barang Milik Daerah (RKBMD)**	1	284.632.000	1	-	10 Unit	284.632.000	0,25	65.029.750		23%		65.029.750		23%	DISKOMINFO	
			Pengadaan Peralatan dan Mesin Lainnya	Jumlah unit peralatan dan mesin lainnya yang disediakan	10 Unit	284.632.000	0	-	10 Unit	284.632.000	2 unit	65.029.750		23%		65.029.750		23%	DISKOMINFO	
			Kegiatan Penyediaan jasa penunjang Urusan Pemerintahan Daerah	**Persentase Pemenuhan Jasa Penunjang Urusan Pemerintah Daerah**	1	220.664.638	1	258.713.970	1	220.664.638	0,25	70.127.813		32%		328.841.783		149%	DISKOMINFO	
			Penyediaan jasa surat menyurat	Jumlah laporan Penyediaan jasa surat menyurat	12 Laporan	31.992.000	27 Laporan	58.036.000	12 Laporan	31.992.000	7 Laporan	2.250.000		7%		60.286.000		188%	DISKOMINFO	
			Penyediaan jasa peralatan dan perlengkapan	Jumlah laporan penyediaan jasa peralatan dan perlengkapan kantor yang disediakan	2 Laporan	188.672.638	2 Laporan	200.677.970	128600000	188.672.638	1 Laporan	67.877.813		36%		268.555.783		142%	DISKOMINFO	
			Kegiatan Pemeliharaan barang Milik Daerah Penunjang Urusan Pemerintah Daerah	**Persentase peningkatan Barang Milik Daerah (BMD) dalam kondisi baik (layak pakai)**	1	416.644.900	1	455.973.466	146106475	416.644.900	0,25	24.580.500		6%		480.553.966		115%	DISKOMINFO	
			Penyediaan jasa pemeliharaan, Biaya pemeliharaan, pajak dan perizinan kendaraan dinas operasional atau lapangan	Jumlah kendaraan dinas operasional atau lapangan yang dipelihara dan dibayarkan pajak dan perizinannya	30 Unit	353.227.000	30 Unit	393.938.566	30 Unit	353.227.000	5 Unit	24.580.500		7%		418.519.066		118%	DISKOMINFO	
			Pemeliharaan peralatan dan mesin lainnya	Jumlah peralatan dan mesin lainnya yang dipelihara	60 Unit	63.417.900	116 Unit	62.034.900	60 Unit	63.417.900		-		0%		62.034.900		98%	DISKOMINFO	
														#DIV/0!		-		#DIV/0!	DISKOMINFO	
			Program Pengelolaan Aplikasi Informatika	**Indeks SPBE**	1	4.616.655.792	1	3.759.605.075	1	4.616.655.792	25%	631.563.039		14%		4.391.168.114		95%	DISKOMINFO	
			Kegiatan Pengelolaan E-Government dilingkup Pemerintah Kota Jambi	**Terlaksananya pengelolaan E Government dengan baik**	1	4.616.655.792	1	3.759.605.075	1	4.616.655.792	25%	631.563.039		14%		4.391.168.114		95%	DISKOMINFO	
			Koordinasi Pelaksanaan Manajemen SPBE	Jumlah dokumen koordinasi Pelaksanaan Manajemen SPBE	4 Dokumen	149.580.000	3 Dokumen	110.456.790	4 Dokumen	149.580.000	1 Dokumen	24.551.464		16%		135.008.254		90%	DISKOMINFO	
			Koordinasi dan Fasilitasi promosi Literasi SPBE dan/atau Kolaborasi penyelenggaraan SPBE	Jumlah laporan hasil fasilitasi penyelenggaraan SPBE dilingkungan Pemda	4 Dokumen	66.710.000	3 Laporan	130.264.430	4 Dokumen	66.710.000	1 Dokumen	23.949.808		36%		154.214.238		231%	DISKOMINFO	
						-		-		-		-		#DIV/0!		-		#DIV/0!	DISKOMINFO	
			Koordinasi dan fasilitasi penyelenggaraan Kab/Kota Cerdas	Jumlah perangkat daerah yang mendapatkan sosialisasi program Kab/Kota Cerdas	39 OPD	91.830.000	39 OPD	169.211.250	39 OPD	91.830.000	5 PD	13.020.000		14%		182.231.250		198%	DISKOMINFO	
			Penyelenggaraan jaringan intra pemerintah daerah Kab/Kota	Jumlah perangkat daerah diPemerintah Kab/Kota yang terhubung dengan jaringan intra pemerintah daerah kab/kota	39 OPD	4.308.535.792	39 OPD	3.349.672.605	39 OPD	4.308.535.792	10 PD	570.041.767		13%		3.919.714.372		91%	DISKOMINFO	
			Program Pengelolaan Informasi dan Komunikasi Publik	**Persentase tingkat kepuasan masyarakat terhadap akses dan kualitas informasi publik Pemerintah Daerah (Survei)**	1	1.980.197.526	99%	4.654.811.778	1	1.980.197.526	25%	752.305.598		38%		5.407.117.376		273%	DISKOMINFO	
			Kegiatan Pengelolaan Informasi dan Komunikasi Publik Pemerintah Kota Jambi	Terlaksananya pengelolaan informasi dan komunikasi publik	1	1.980.197.526	100%	4.654.811.778	1	1.980.197.526	25%	752.305.598		38%		5.407.117.376		273%	DISKOMINFO	
											4 Laporan			#DIV/0!		-		#DIV/0!	DISKOMINFO	
			Relasi Media	Jumlah Aktivitas relasi media kepada media yang memenuhi kriteria	4 Aktivitas	63.550.000	3 Aktivitas	3.537.607.188	4 Aktivitas	63.550.000	1 Aktivitas	17.538.405		28%		3.555.145.593		5594%	DISKOMINFO	
			Pelayanan Informasi Publik	Jumlah dokumen hasil pelayanan informasi publik	4 Dokumen	446.322.120	12 permohonan	912.291.200	4 Dokumen	446.322.120	1 dokumen	38.707.020		9%		950.998.220		213%	DISKOMINFO	
			Monitoring Informasi Kebijakan, Opini dan Aspirasi Publik	Jumlah rekomendasi komunikasi terhadap isu publik yang berkembang dan usulan agenda komunikasi prioritas pemerintah daerah	12 Rekomendasi	40.670.000	6 Rekomendasi	68.474.190	12 Rekomendasi	40.670.000	3 Rekomendasi	20.360.173		50%		88.834.363		218%	DISKOMINFO	
			Pengelolaan media komunikasi publik	Jumlah media komunikasi publik milik Pemerintah Daerah yang dikelola maupun pemanfaatan media berbayar sesuai kriteria/juknis	4 Media	1.429.655.406	4 Media	136.439.200	4 Layanan	1.429.655.406	5 Media	675.700.000		47%		812.139.200		57%	DISKOMINFO	
			Program Penyelenggaraan Persandian untuk Pengamanan Informasi	**Tingkat kesiapan pengamanan informasi pemerintrah daerah**	1	99.995.000	90%	56.852.000	1	99.995.000	25%	19.227.779		19%		76.079.779		76%	DISKOMINFO	
			Kegiatan Penyelenggaraan Persandian untuk Pengamanan Informasi Pemerintah Daerah	**Terlaksananya penyelenggaraan persandian untuk pengamanan informasi**	1	99.995.000	1	56.852.000	1	99.995.000	25%	19.227.779		19%		76.079.779		76%	DISKOMINFO	
			Pelaksanaan keamanan informasi Pemerintahan daerah Kabupaten/Kota Berbasis elektronik dan Non Elektronik	Jumlah laporan pelaksanaan keamanan informasi pemerintah daerah kabupaten / kota berbasis elektronik dan non elektronik	4 Laporan	99.995.000	4 Laporan	56.852.000	4 Laporan	99.995.000	1 Laporan	19.227.779		19%		76.079.779		76%	DISKOMINFO	
			Program Penyelenggaraan Statistik Sektoral	**Indeks Pembangunan Statistik**	1	41.375.000	1	24.564.500	1	41.375.000	25%	10.303.802		25%		34.868.302		84%	DISKOMINFO	
			Kegaitan Penyelenggaraan Statistik Sektoral dilingkup Kota Jambi	Terlaksananya PenyelenggaraanStatistik Sektoral	1	41.375.000	1	24.564.500	1	41.375.000	25%	10.303.802		25%		34.868.302		84%	DISKOMINFO	
			Peningkatan Kualitas Data Statistik Sektoral	Terpenuhinya ketersediaan Data Statistik Sektoral	100%	41.375.000	40%	24.564.500	100%	41.375.000	25 %	10.303.802		25%		34.868.302		84%	DISKOMINFO	
17	Penanaman Modal	DPMPTSP	**PROGRAM PENUNJANG URUSAN PEMERINTAHAN DAERAH KABUPATEN/KOTA**	**Predikat Akuntabilitas Kinerja Perangkat Daerah**	A	8.956.937.000	BB	7.255.988.463	BB	8.421.022.309	BB	1.701.389.485		20%		8.957.377.948		100%	DPMPTSP	
			Perencanaan, Penganggaran, dan Evaluasi Kinerja Perangkat Daerah	**Nilai AKIP Perangkat Daerah**	80	29.000.000	78.80	44.525.883	74	35.469.090	2	6.618.986		19%		51.144.869		176%	DPMPTSP	
			Penyusunan Dokumen Perencanaan Perangkat Daerah	Jumlah Dokumen Perencanaan Perangkat Daerah	6 Dokumen	9.000.000	4 Dokumen	35.085.492	4 Dokumen	16.159.620	1	-		0%		35.085.492		390%	DPMPTSP	

No	Urusan Pemerintahan	OPD	Urusuan Program/Kegiatan/sub Kegiatan	Indikaator Kinerja Program (*Outcome*)/ Kegiatan (Output)	Capaian Kinerja RPJMD pada Tahun 2029 (Akhir Periode RPJMD)		Realisasi Capaian Kinerja RKPD s/d Tahun Lalu (Tahun 2025)		Target Kinerja dan Anggaran RKPD Kota Jambi Tahun Berjalan (Tahun 2026)		Realisasi Capaian Kinerja dan Anggaran RKPD Kota Jambi yang		Tingkat Capaian Kinerja dan Realisasi Anggaran RKPD		Realisasi Kinerja dan Anggaran RPJMD Kota Jambi s/d Tahun 2026		Tingkat Capaian Kinerja dan Realisasi Anggaran RPJMD		Perangkat Daerah Penanggung Jawab	Ket
1		2		*4*	5		6		7		8		9 = 8/7 x 100%		10 = 6 + 8		11 = 10/5 x 100%			
					K	Rp	K	Rp	K	Rp	K	Rp	K	%	K	Rp	K	%		
			Evaluasi Kinerja Perangkat Daerah	Jumlah Laporan Evaluasi Kinerja Perangkat Daerah	**2 Laporan**	**20.000.000**	**5 Laporan**	**9.440.391**	**5 Laporan**	**19.309.470**	**1**	**6.618.986**		**34%**		**16.059.377**		**80%**	DPMPTSP	
			Administrasi Keuangan Perangkat Daerah	Persentase Layanan Adm Keuangan yang difasilitasi	**1**	**6.722.937.000**	**1**	**5.245.897.494**	**1**	**6.876.552.000**		**1.510.013.007**		**22%**		**6.755.910.501**		**100%**	DPMPTSP	
			Penyediaan Gaji dan Tunjangan ASN	Jumlah Orang yang Menerima Gaji dan Tunjangan ASN	**60 Orang/bulan**	**6.400.437.000**	**45 Orang/bulan**	**4.900.049.179**	**32 Orang/bulan**	**6.653.542.000**		**1.482.733.007**		**22%**		**6.382.782.186**		**100%**	DPMPTSP	
			Pelaksanaan Penatausahaan dan Pengujian/Verifikasi Keuangan SKPD	Jumlah Dokumen Penatausahaan dan Pengujian/Verifikasi Keuangan SKPD	**50 Dokumen**	**300.000.000**	**28 Dokumen**	**337.140.008**	**45 Dokumen**	**213.120.000**		**24.880.000**		**12%**		**362.020.008**		**121%**	DPMPTSP	
			Koordinasi dan Penyusunan Laporan Keuangan Akhir Tahun SKPD	Jumlah Laporan Keuangan Akhir Tahun SKPD dan Laporan Hasil Koordinasi Penyusunan Laporan Keuangan Akhir Tahun SKPD	**1 Laporan**	**11.500.000**	**1 Laporan**	**2.732.400**	-	-	-	-		**#DIV/0!**		**2.732.400**		**24%**	DPMPTSP	
			Koordinasi dan Penyusunan Laporan Keuangan Bulanan/Triwulanan/Semesteran SKPD	Jumlah Laporan Keuangan Bulanan/ Triwulanan/ Semesteran SKPD dan Laporan Koordinasi Penyusunan Laporan Keuangan Bulanan/Triwulanan/Semesteran SKPD	**12 Laporan**	**11.000.000**	**10 Laporan**	**5.975.907**	**9 Laporan**	**9.890.000**	**0**	**2.400.000**		**24%**		**8.375.907**		**76%**	DPMPTSP	
			Administrasi Kepegawaian Perangkat Daerah	IP ASN Perangkat Daerah	**1**	**155.000.000**	**1**	**72.297.492**	**1**	**30.000.000**		-		**0%**		**72.297.492**		**47%**	DPMPTSP	
			Pengadaan Pakaian Dinas Beserta Atribut Kelengkapannya	Jumlah Paket Pakaian Dinas beserta Atribut Kelengkapan	**113 Paket**	**120.000.000**	**70 Paket**	**60.547.492**	-	-	-	-		**#DIV/0!**		**60.547.492**		**50%**	DPMPTSP	
			Bimbingan Teknis Implementasi Peraturan Perundang-Undangan	Jumlah Orang yang Mengikuti Bimbingan Teknis Implementasi Peraturan Perundang-Undangan	**35 Orang**	**35.000.000**	**25 orang**	**11.750.000**	**35 orang**	**30.000.000**	**0**	-		**0%**		**11.750.000**		**34%**	DPMPTSP	
			Administrasi Umum Perangkat Daerah	Persentase pemenuhan sarana dan prasarana sesuai dengan Rencana Kebutuhan Barang Umum (RKBU)	**1**	**677.000.000**	**1**	**537.368.414**	**1**	**204.931.918**	**13%**	**37.733.839**		**18%**		**575.102.253**		**85%**	DPMPTSP	
			Penyediaan Komponen Instalasi Listrik/Penerangan Bangunan Kantor	Jumlah Paket Komponen Instalasi Listrik/Penerangan Bangunan Kantor yang disediakan	**9 Paket**	**27.000.000**	**9 Paket**	**12.899.310**	**9 paket**	**15.000.000**	**0**	-		**0%**		**12.899.310**		**48%**	DPMPTSP	
			Penyediaan Peralatan dan Perlengkapan Kantor	Jumlah Paket Peralatan dan Perlengkapan Kantor yang disediakan	**-3 paket - 31 unit**	**235.000.000**	**3 Paket 5 Unit**	**268.517.482**	**2 paket**	**60.042.142**	**1 Paket**	**19.869.000**		**33%**		**288.386.482**		**123%**	DPMPTSP	
			Penyediaan Barang Cetakan dan Penggandaan	Jumlah Paket Barang Cetakan dan Penggandaan yang disediakan	**2 paket**	**30.000.000**	**2 Paket**	**42.507.937**	**1 paket**	**21.989.776**	**0**	-		**0%**		**42.507.937**		**142%**	DPMPTSP	
			Fasilitasi Kunjungan Tamu	Jumlah Laporan Fasilitasi Kunjungan Tamu	**2 Laporan**	**45.000.000**	**2 Laporan**	**24.630.000**	**2 laporan**	**5.250.000**	**0**	-		**0%**		**24.630.000**		**55%**	DPMPTSP	
			Penyelenggaraan Rapat Koordinasi dan Konsultasi SKPD	Jumlah Laporan Penyelenggaraan Rapat Koordinasi dan Konsultasi SKPD	**2 Laporan**	**340.000.000**	**2 Laporan**	**188.813.685**	**2 laporan**	**102.650.000**	**1 Laporan**	**17.864.839**		**17%**		**206.678.524**		**61%**	DPMPTSP	
			Pengadaan Barang Milik Daerah Penunjang Urusan Pemerintah Daerah	Persentase pemenuhan sarana dan prasarana sesuai dengan Rencana Kebutuhan Barang Milik Daerah (RKBMD)	**1**	**35.000.000**	-	-	-	-	-	-		**#DIV/0!**		-		**0%**	DPMPTSP	
			Pengadan Kendaraan Perorangan Dinas atau Kendaraan Dinas Jabatan	Jumlah Unit Kendaraan Dinas Perorangan Dinas atau Kendaraan Dinas Jabatan yang disediakan	**1 unit**	**35.000.000**	-	-	-	-	-	-		**#DIV/0!**		-		**0%**	DPMPTSP	
			Pengadaan Mebel	Jumlah Paket Meubel yang Disediakan			-	-	-	-	-	-		**#DIV/0!**		-		**#DIV/0!**	DPMPTSP	
			Penyediaan Jasa Penunjang Urusan Pemerintahan Daerah	Persentase pemenuhan jasa penunjang urusan pemerintah daerah yang dipenuhi	**1**	**680.000.000**	**1**	**840.814.573**	**1**	**925.734.401**	**0,0833**	**128.673.653**		**14%**		**969.488.226**		**143%**	DPMPTSP	
			Penyediaan Jasa Komunikasi, Sumber Daya Air dan Listrik	Jumlah Laporan Penyediaan Jasa Komunikasi, Sumber daya Air dan Listrik yang disediakan	**2 Laporan**	**640.000.000**	**2 Laporan**	**522.208.956**	**5 Laporan**	**530.088.650**	**2 Laporan**	**92.123.653**		**17%**		**614.332.609**		**96%**	DPMPTSP	
			Penyediaan Jasa Pelayanan Umum Kantor	Jumlah Laporan Penyediaan Jasa Pelayanan Umum Kantor yang disediakan	**12 Laporan**	**40.000.000**	**31 Laporan**	**318.605.617**	**31 Laporan**	**395.645.751**	**1 Laporan**	**36.550.000**		**9%**		**355.155.617**		**888%**	DPMPTSP	
			Pemeliharaan Barang Milik Daerah Penunjang Urusan Pemerintahan Daerah	Persentase peningkatan Barang Milik Daerah (BMD) dalam Kondisi Baik (layak pakai)	**1**	**658.000.000**	**1**	**515.084.607**	**1**	**348.334.900**	**0,25**	**18.350.000**		**5%**		**533.434.607**		**81%**	DPMPTSP	
			Penyediaan Jasa Pemeliharaan, Biaya Pemeliharaan dan Pajak Kendaraan Perorangan Dinas atau Kendaraan Dinas Jabatan	Jumlah Kendaraan Perorangan Dinas Jabatan yang dipelihara dan dibayarkan pajaknya	**12 Unit**	**40.000.000**	**34 Unit**	**10.808.400**	**27 Unit**	**15.700.000**	**0**	-		**0%**		**10.808.400**		**27%**	DPMPTSP	
			Penyediaan Jasa Pemeliharaan, Biaya Pemeliharaan, Pajak, dan Perizinan Kendaraan Dinas Operasional atau Lapangan	Jumlah Pemeliharaan Kendaraan Dinas/Operasional	**12 Unit**	**270.000.000**	**27 Unit**	**204.542.897**	**27 Unit**	**227.640.000**	**12 Unit**	**18.350.000**		**8%**		**222.892.897**		**83%**	DPMPTSP	
			Pemeliharaan Peralatan dan Mesin Lainnya	Jumlah Peralatan dan Mesin Lainnya yang Dipelihara	**80 Unit**	**68.000.000**	**77 Unit**	**49.481.810**	**77 unit**	**30.125.400**	**0**	-		**0%**		**49.481.810**		**73%**	DPMPTSP	
			Pemeliharaan/Rehabilitasi Gedung Kantor dan Bangunan Lainnya	Jumlah Paket Gedung Kantor atau Bangunan Lainnya yang dipelihara/direhabilitasi			-	-	**1 Tahun**	**22.200.000**	**0**	-		**0%**		-		**#DIV/0!**	DPMPTSP	
			Pemeliharaan/Rehabilitasi Sarana dan Prasarana Gedung Kantor atau Bangunan Lainnya	Jumlah Sarana dan Prasarana Gedung Kantor atau Bangunan Lainnya yang dipelihara/direhabilitasi	**1 Tahun**	**280.000.000**	**1 Tahun**	**250.251.500**	**1 Tahun**	**52.669.500**	**0**	-		**0%**		**250.251.500**		**89%**	DPMPTSP	
			PROGRAM PENGEMBANGAN IKLIM PENANAMAN MODAL	Realisasi Total Terhadap Target Investasi	**1**	**340.000.000**	**0,8902**	**56.473.005**	**0,9**	**100.000.000**	**0,25**	**16.479.735**		**16%**		**72.952.740**		**21%**	DPMPTSP	
			Penetapan Pemberian Fasilitas/Insentif Dibidang Penanaman Modal Yang Menjadi Kewenangan Daerah Kabupaten/Kota	Terlaksananya Penetapan Kebijakan Daerah dalam Pemberian Fasilitas/Insentif dan Kemudahan Penanaman Modal	**1 dokumen**	**170.000.000**	**0 dokumen**	**56.473.005**	**9 dokumen**	**100.000.000**	**1 Dokumen 3 Laporan**	**16.479.735**		**16%**		**72.952.740**		**43%**	DPMPTSP	
			Penetapan Kebijakan Daerah Mengenai Pemberian Fasilitas/Insentif dan Kemudahan Penanaman Modal	Jumlah Peraturan Daerah dalam Pemberian Fasilitas/Insentif dan Kemudahan Penanaman Modal	-	**95.000.000**	**0 dokumen**	**56.473.005**	**4 Dokumen**	**32.000.000**	**1 Dokumen**	**4.079.916**		**13%**		**60.552.921**		**64%**	DPMPTSP	
			Fasilitasi Kemitraan yang dilakukan oleh Pemerintah Kabupaten/Kota	Jumlah Kesepakatan Kemitraan antara Usaha Besar (PMA/PMDN) dengan UMKM di daerah	**1 Dokumen**	**75.000.000**	-	-	**5 Dokumen**	**68.000.000**	**3 Laporan**	**12.399.819**		**18%**		**12.399.819**		**17%**	DPMPTSP	
			Pembuatan Peta Potensi Investasi Kabupaten/Kota	Tersusunnya Peta Potensi Investasi Kabupaten/Kota	**1 dokumen**	**170.000.000**	-	-	-	-	**0**	-		**#DIV/0!**		-		**0%**	DPMPTSP	
			Penyusunan Peta Potensi Investasi Kabupaten/Kota	Jumlah Dokumen Peta Potensi Investasi Kabupaten/Kota	**1 Dokumen**	**170.000.000**	-	-	-	-	**0**	-		**#DIV/0!**		-		**0%**	DPMPTSP	
			PROGRAM PROMOSI PENANAMAN MODAL	Persentase Peningkatan Investor yang berinvestasi	**100%**	**320.000.000**	**50%**	**317.673.353**	**100%**	**137.060.000**	**25%**	**6.659.821**		**5%**		**324.333.174**		**101%**	DPMPTSP	
			Penyelenggaraan Promosi Penanaman Modal yang menjadi Kewenangan Daerah Kabupaten/Kota	Desiminasi Informasi Peluang dan Potensi Penanaman Modal Kota Jambi	**100%**	**320.000.000**	**50%**	**317.673.353**	**100%**	**137.060.000**	**25%**	**6.659.821**		**5%**		**324.333.174**		**101%**	DPMPTSP	

No	Urusan Pemerintahan	OPD	Urusuan Program/Kegiatan/sub Kegiatan	Indikaator Kinerja Program (*Outcome*)/ Kegiatan (Output)	Capaian Kinerja RPJMD pada Tahun 2029 (Akhir Periode RPJMD)		Realisasi Capaian Kinerja RKPD s/d Tahun Lalu (Tahun 2025)		Target Kinerja dan Anggaran RKPD Kota Jambi Tahun Berjalan (Tahun 2026)		Realisasi Capaian Kinerja dan Anggaran RKPD Kota Jambi yang		Tingkat Capaian Kinerja dan Realisasi Anggaran RKPD		Realisasi Kinerja dan Anggaran RPJMD Kota Jambi s/d Tahun 2026		Tingkat Capaian Kinerja dan Realisasi Anggaran RPJMD		Perangkat Daerah Penanggung Jawab	Ket
1		2		*4*	5		6		7		8		9 = 8/7 x 100%		10 = 6 + 8		11 = 10/5 x 100%			
					K	Rp	K	Rp	K	Rp	K	Rp	K	%	K	Rp	K	%		
			Pelaksanaan Kegiatan Promosi Penanaman Modal Daerah Kabupaten/Kota	Jumlah dokumen hasil kegiatan promosi penanaman modal kabupaten/kota	**2 dokumen**	**225.000.000**	**1 Dokumen**	**317.673.353**	**5 Dokumen**	**137.060.000**	**10 Dokumen**	**6.659.821**		**5%**		**324.333.174**		**144%**	DPMPTSP	
			Penyusunan Strategi Promosi Penanaman Modal Kewenangan Kabupaten/Kota	Jumlah dokumen strategi Promosi Penanaman Modal Kab/Kota	**1 dokumen**	**95.000.000**	-	-	-	-	**0**	-		**#DIV/0!**		-		**0%**	DPMPTSP	
			PROGRAM PELAYANAN PENANAMAN MODAL	Persentase Pelaku Usaha Yang Memperoleh Izin Sesuai Ketentuan	**100%**	**325.000.000**	**100%**	**240.024.066**	**100%**	**100.750.000**	**25%**	**7.558.906**		**8%**		**247.582.972**		**76%**	DPMPTSP	
			Pelayanan Perizinan dan Non Perizinan Secara Terpadu Satu Pintu dibidang Penanaman Modal yang Menjadi Kewenangan Daerah Kabupaten/Kota	Terlaksananya Pelayanan Perizinan Konsultasi, pendampingan serta pengaduan perizinan	**100%**	**325.000.000**	**100%**	**240.024.066**	**100%**	**100.750.000**	**25%**	**7.558.906**		**8%**		**247.582.972**		**76%**	DPMPTSP	
			Koordinasi dan Sinkronisasi Penetapan Pemberian Fasiltas/Insentif Daerah	Jumlah Kegiatan Koordinasi dan Sinkronisasi Penentapan Pemberian Fasilitas/Insentif yang menjadi Kewenangan Kabupaten/Kota	**1 Dokumen**	**90.000.000**	**1 dokumen**	**74.771.995**	-	-	-	-		**#DIV/0!**		**74.771.995**		**83%**	DPMPTSP	
			Penyediaan Pelayanan Perizinan Berusaha melalui Sistem Perizinan Berusaha Berbasis Risiko Terintegrasi Secara Elektronik	Jumlah Pelaku Usaha yang mendapatkan pelayanan perizinan berusaha melalui sistem Perizinan Berusaha berbasis resiko terintegrasi secara elektronik	**4.700 Pelaku Usaha**	**75.000.000**	**5.337 pelaku usaha**	**85.827.419**	**4000 Pelaku usaha**	**50.500.000**	**1119 Pelaku Usaha**	**2.949.076**		**6%**		**88.776.495**		**118%**	DPMPTSP	
			Penyediaan dan Pengelolaan Layanan Konsultasi Perizinan berusaha berbasis risiko	Jumlah Pelaku usaha yang Memperoleh Layanan Konsultasi Perizinan Berusaha melalui Sistem Perizinan Berusaha Berbasis Risiko Terintegrasi secara Elektronik	**450 Pelaku Usaha**	**65.000.000**	**372 Pelaku Usaha**	**14.935.033**	**250 Pelaku Usaha**	**27.850.000**	**121 Kegiatan Usaha**	**3.852.810**		**14%**		**18.787.843**		**29%**	DPMPTSP	
			Pemantauan, Analisis, evaluasi dan Pelaporan di bidang Perizinan berusaha berbasis risiko	Jumlah Kegiatan Usaha yang mendapat pemantauan, analisis, evaluasi, dan pelaporan di bidang perizinan berusaha berbasis risiko Lintas Daerah Kabupaten/Kota bagi Kegiatan Usaha Dari Pelaku Usaha	**400 Kegiatan Usaha**	**95.000.000**	**290 Kegiatan Usaha**	**64.489.619**	**200 Kegiatan Usaha**	**22.400.000**	**37 Kegiatan Usaha**	**757.020**		**3%**		**65.246.639**		**69%**	DPMPTSP	
			PROGRAM PENGENDALIAN PELAKSANAAN PENANAMAN MODAL	Persentase Penyelesaian Permasalahan dan Hambatan yang dihadapi Pelaku Usaha dalam membuka usaha	**100%**	**300.000.000**	**56%**	**160.776.197**	**90%**	**96.100.000**	**0%**	**18.607.266**		**19%**		**179.383.463**		**60%**	DPMPTSP	
			Pengendalian Pelaksanaan Penanaman Modal yang menjadi Kewenangan Daerah Kabupaten/Kota	Meningkatnya Kepatuhan Pelaku Usaha dalam Pelaksanaan Penanaman Modal	**100%**	**300.000.000**	**56%**	**160.776.197**	**90%**	**96.100.000**	**0%**	**18.607.266**		**19%**		**179.383.463**		**60%**	DPMPTSP	
			Penyelesaian Permasalahan dan Hambatan yang dihadapi Pelaku Usaha dalam merealisasikan kegiatan usahanya	Jumlah Penyelesaian Permasalahan dan Hambatan yang dihadapi Pelaku Usaha dalam merealisasikan Kegiatan Usahanya	**19 kegiatan usaha**	**80.000.000**	**22 Kegiatan Usaha**	**17.179.580**	-	-	-	-		**#DIV/0!**		**17.179.580**		**21%**	DPMPTSP	
			Bimbingan Teknis Kepada Pelaku Usaha	**Jumlah Pelaku Usaha yang Mengikuti Bimbingan Teknis/ Sosialisasi Implementasi Perizinan Berusaha Berbasis Risiko dan Pengawasan Perizinan Berusaha Berbasis Risiko**	**200 pelaku usaha**	**110.000.000**	**50 Pelaku Usaha**	**35.142.304**	-	-	-	-		**#DIV/0!**		**35.142.304**		**32%**	DPMPTSP	
			Pengawasan Penanaman Modal	Jumlah Kegiatan Usaha dari Pelaku Usaha yang Telah Dianalisa dan Diverifikasi Data, Profil dan Informasi Kegiatan Usaha dari Pelaku Dllakukan Inspeksi Lapangan ; serta Dllakukan Evaluasi Penilaian Kepatuhan Pelaksanaan Perizinan Berusaha	**475 kegiatan usaha**	**110.000.000**	**197 Kegiatan Usaha**	**108.454.313**	**400 kegiatan usaha**	**96.100.000**	**0**	**18.607.266**		**19%**		**127.061.579**		**116%**	DPMPTSP	
			PROGRAM PENGELOLAAN DATA DAN SISTEM INFORMASI PENANAMAN MODAL	Persantase Pemanfaatan dan Informasi Penanaman Modal	**100%**	**290.000.000**	**100%**	**32.371.539**	**100%**	**50.000.000**		**17.322.993**		**35%**		**49.694.532**		**17%**	DPMPTSP	
			Pengelolaan Data dan Informasi Perizinan dan Non Perizinan yang Terintegrasi pada Tingkat Daerah Kabupaten/Kota	Tersedianya data dan Informasi Perizinan dan Non Perizinan Berbasis Sistem Pelayanan Perizinan berusaha terintegrasi secara elektronik	**100%**	**290.000.000**	**100%**	**32.371.539**	**100%**	**50.000.000**	**25%**	**17.322.993**		**35%**		**49.694.532**		**17%**	DPMPTSP	
			Pengolahan, Penyajian dan Pemanfaatan Data dan Informasi Perizinan dan Non Perizinan Berbasis Sistem Pelayanan Perizinan Berusaha Terintegrasi secara Elektronik	Jumlah Data dan Informasi Perizinan Berbasis Sistem Pelayanan Perizinan Berusaha Terintegrasi secara Elektronik yang Diolah, Dikaji dan Dimanfaatkan	**7 Dokumen**	**290.000.000**	**8 Dokumen**	**32.371.539**	**4 dokumen**	**50.000.000**	**1 Laporan**	**17.322.993**		**35%**		**49.694.532**		**17%**	DPMPTSP	
18	**Pemuda dan Olahraga**	**Dinas Pemuda dan Olahraga**																	Dinas Pemuda dan Olahraga	
			PROGRAM PENUNJANG URUSAN PEMERINTAHAN DAERAH KABUPATEN/KOTA	**Predikat Akuntabilitas Kinerja Perangkat Daerah**	**70**	**5.981.380.000**	**B**	**4.827.639.409**	**B**	**5.334.099.576**	**-**	**1.423.305.408**		**27%**		**6.250.944.817**		**105%**	Dinas Pemuda dan Olahraga	
			Perencanaan, Penganggaran, dan Evaluasi Kinerja Perangkat Daerah	Nilai AKIP Perangkat Daerah	**69,5**	**78.000.000**	**68,2**	**32.275.135**	**68**	-	-	-		**#DIV/0!**		**32.275.135**		**41%**	Dinas Pemuda dan Olahraga	
			Penyusunan Dokumen Perencanaan Perangkat Daerah	Jumlah Dokumen Perencanaan Perangkat Daerah	**2 Dokumen**	**58.000.000**	**2 Dokumen**	**23.416.676**	-	-	-	-		**#DIV/0!**		**23.416.676**		**40%**	Dinas Pemuda dan Olahraga	
			Koordinasi dan Penyusunan Laporan Capaian Kinerja dan Ikhtisar Realisasi Kinerja SKPD	Jumlah Laporan Capaian Kinerja dan Ikhtisar Realisasi Kinerja SKPD dan Laporan Hasil Kooridnasi Penyusunan Laporan Capaian Kinerja dan Ikhtisar Realisasi Kinerja SKPD	**2 Dokumen**	**5.000.000**	**2 Laporan**	**4.583.490**	-	-	-	-		**#DIV/0!**		**4.583.490**		**92%**	Dinas Pemuda dan Olahraga	
			Evaluasi Kinerja Perangkat Daerah	Jumlah Laporan Evaluasi Kinerja Perangkat Daerah	**4 Laporan**	**15.000.000**	**4 Laporan**	**4.274.969**	-	-	-	-		**#DIV/0!**		**4.274.969**		**28%**	Dinas Pemuda dan Olahraga	
			Administrasi Keuangan Perangkat Daerah	Persentase Penyampaian Laporan Keuangan Tepat Waktu	**100%**	**4.436.880.000**	**100%**	**4.076.390.326**	**100%**	**4.638.818.000**	**25%**	**1.375.377.996**		**30%**		**5.451.768.322**		**123%**	Dinas Pemuda dan Olahraga	
			Penyediaan Gaji dan Tunjangan ASN	Jumlah Orang yang Menerima Gaji dan Tunjangan ASN	**45 Orang/Bulan**	**4.076.880.000**	**38 Orang/Bulan**	**3.627.695.568**	**32 Orang/Bulan**	**4.422.953.000**	**3 Bulan**	**1.340.667.996**		**30%**		**4.968.363.564**		**122%**	Dinas Pemuda dan Olahraga	
			Pelaksanaan Penatausahaan dan Pengujian/Verifikasi Keuangan SKPD	Jumlah Dokumen Penatausahaan dan Pengujian/Verifikasi Keuangan SKPD	**12 Dokumen**	**350.000.000**	**12 Dokumen**	**432.322.813**	**12 Dokumen**	**215.865.000**	**3 Dokumen**	**34.710.000**		**16%**		**467.032.813**		**133%**	Dinas Pemuda dan Olahraga	
			Koordinasi dan Penyusunan Laporan Keuangan Akhir Tahun SKPD	Jumlah Laporan Keuangan Akhir Tahun SKPD dan Laporan Hasil Koordinasi Penyusunan Laporan Keuangan Akhir Tahun SKPD	**6 Laporan**	**5.000.000**	**6 Laporan**	**7.143.960**	**6 Laporan**	-	-	-		**#DIV/0!**		**7.143.960**		**143%**	Dinas Pemuda dan Olahraga	

No	Urusan Pemerintahan	OPD	Urusuan Program/Kegiatan/sub Kegiatan	Indikaator Kinerja Program (*Outcome*)/ Kegiatan (Output)	Capaian Kinerja RPJMD pada Tahun 2029 (Akhir Periode RPJMD)		Realisasi Capaian Kinerja RKPD s/d Tahun Lalu (Tahun 2025)		Target Kinerja dan Anggaran RKPD Kota Jambi Tahun Berjalan (Tahun 2026)		Realisasi Capaian Kinerja dan Anggaran RKPD Kota Jambi yang		Tingkat Capaian Kinerja dan Realisasi Anggaran RKPD		Realisasi Kinerja dan Anggaran RPJMD Kota Jambi s/d Tahun 2026		Tingkat Capaian Kinerja dan Realisasi Anggaran RPJMD		Perangkat Daerah Penanggung Jawab	Ket
1		2		*4*	5		6		7		8		9 = 8/7 x 100%		10 = 6 + 8		11 = 10/5 x 100%			
					K	Rp	K	Rp	K	Rp	K	Rp	K	%	K	Rp	K	%		
			Koordinasi dan Penyusunan Laporan Keuangan Bulanan/Triwulanan/Semester an SKPD	Jumlah Laporan Keuangan Bulanan/Triwulan/ Semesteran SKPD dan Laporan Koordinasi Penyusunan Laporan Keuangan Bulanan/ Triwulan/Semesteran SKPD	5 Laporan	5.000.000	5 Laporan	9.227.985	5 Laporan	-	-	-		#DIV/0!		9.227.985		185%	Dinas Pemuda dan Olahraga	
			Administrasi Barang Milik Daerah pada Perangkat Daerah	Persentase Penyampaian Hasil Rekonsiliasi BMD Tepat Waktu	100%	60.000.000	100%	14.990.000	100%	25.796.326	25%	-		0%		14.990.000		25%	Dinas Pemuda dan Olahraga	
			Rekonsiliasi dan Penyusunan Laporan Barang Milik Daerah pada SKPD	Jumlah Laporan Rekonsiliasi dan Penyusunan Laporan Barang Milik Daerah pada SKPD	36 Laporan	10.000.000	36 Laporan	14.990.000	-	-	-	-		#DIV/0!		14.990.000		150%	Dinas Pemuda dan Olahraga	
			Penatausahaan Barang Milik Daerah pada SKPD	Jumlah Laporan Penatausahaan Barang Milik Daerah pada SKPD	12 Laporan	50.000.000	-	-	12 Laporan	25.796.326	3 Laporan	-		0%		-		0%	Dinas Pemuda dan Olahraga	
			Administrasi Kepegawaian Perangkat Daerah	IP ASN Perangkat Daerah	70	92.500.000	70,09	48.200.000	70	30.000.000	-	-		0%		48.200.000		52%	Dinas Pemuda dan Olahraga	
			Pengadaan Pakaian Dinas beserta Atribut Kelengkapannya	Jumlah Paket Pakaian Dinas Beserta Atribut Kelengkapan	2 Paket	67.500.000	40 Paket	29.200.000	1 Paket	30.000.000	-	-		0%		29.200.000		43%	Dinas Pemuda dan Olahraga	
			Bimbingan Teknis Implementasi Peraturan Perundang-Undangan	Jumlah Orang yang Mengikuti Bimbingan Teknis Implementasi Peraturan Perundang-Undangan	5 Orang	25.000.000	5 Orang	19.000.000	-	-	-	-		#DIV/0!		19.000.000		76%	Dinas Pemuda dan Olahraga	
			Administrasi Umum Perangkat Daerah	Persentase Pemenuhan Sarana dan Prasarana sesuai dengan Rencana Kebutuhan Barang Umum (RKBU)	7 Laporan	570.000.000	100%	306.882.950	100%	130.003.464	25%	15.480.480		12%		322.363.430		57%	Dinas Pemuda dan Olahraga	
			Penyediaan Komponen Instalasi Listrik/Penerangan Bangunan Kantor	Tersedianya Komponen Instalasi Listrik/Penerangan Bangunan Kantor	4 Paket	25.000.000	4 Paket	13.092.400	4 Paket	3.001.650	-	-		0%		13.092.400		52%	Dinas Pemuda dan Olahraga	
			Penyediaan Peralatan dan Perlengkapan Kantor	Tersedianya Peralatan dan Perlengkapan Kantor	10 Paket	20.000.000	4 Paket	77.480.775	-	-	-	-		#DIV/0!		77.480.775		387%	Dinas Pemuda dan Olahraga	
			Penyediaan Peralatan Rumah Tangga	Jumlah Paket Peralatan Rumah Tangga yang Disediakan	20 Paket	20.000.000	-	-	10 Paket	9.108.215	-	-		0%		-		0%	Dinas Pemuda dan Olahraga	
			Penyediaan Bahan Logistik Kantor	Jumlah Paket Bahan Logistik Kantor yang Disediakan	4 Paket	50.000.000	-	-	4 Paket	32.278.599	-	-		0%		-		0%	Dinas Pemuda dan Olahraga	
			Penyediaan Barang Cetakan dan Penggandaan	Tersedianya Barang Cetakan dan Penggandaan	5 Paket	30.000.000	7 Paket	56.422.762	5 Paket	4.000.000	-	-		0%		56.422.762		188%	Dinas Pemuda dan Olahraga	
			Fasilitasi Kunjungan Tamu	Jumlah Laporan Fasilitasi Kunjungan Tamu	4 Laporan	15.000.000	-	-	4 Laporan	3.240.000	-	-		0%		-		0%	Dinas Pemuda dan Olahraga	
			Penyelenggaraan Rapat Koordinasi dan Konsultasi SKPD	Jumlah Laporan Penyelenggaraan Rapat Koordinasi dan Konsultasi SKPD	4 Laporan	400.000.000	4 Laporan	159.887.013	4 Laporan	78.375.000	1 Laporan	15.480.480		20%		175.367.493		44%	Dinas Pemuda dan Olahraga	
			Penatausahaan Arsip Dinamis pada SKPD	Jumlah Dokumen Penatausahaan Arsip Dinamis pada SKPD	4 Laporan	10.000.000	-	-	-	-	-	-		#DIV/0!		-		0%	Dinas Pemuda dan Olahraga	
			Pengadaan Barang Milik Daerah Penunjang Urusan Pemerintah Daerah	Persentase Pemenuhan Sarana dan Prasarana sesuai dengan Rencana Kebutuhan Barang Milik Daerah (RKBMD)	1 Unit	175.000.000	-	-	3 Paket	22.518.936	-	-		0%		-		0%	Dinas Pemuda dan Olahraga	
			Pengadaan Kendaraan Perorangan Dinas atau Kendaraan Dinas Jabatan	Jumlah Unit Kendaraan Perorangan Dinas atau Kendaraan Dinas Jabatan yang Disediakan	-	-	-	-	-	-	-	-		#DIV/0!		-		#DIV/0!	Dinas Pemuda dan Olahraga	
			Pengadaan Mebel	Jumlah Paket Mebel yang Disediakan	25 Unit	25.000.000	-	-	-	-	-	-		#DIV/0!		-		0%	Dinas Pemuda dan Olahraga	
			Pengadaan Peralatan dan Mesin Lainnya	Jumlah Unit Peralatan dan Mesin Lainnya yang Disediakan	4 Unit	100.000.000	-	-	3 Unit	22.518.936	-	-		0%		-		0%	Dinas Pemuda dan Olahraga	
			Pengadaan Sarana dan Prasarana Gedung Kantor atau Bangunan Lainnya	Jumlah Paket Sarana dan Prasarana Gedung yang Disediakan	1 Unit	50.000.000	-	-	-	-	-	-		#DIV/0!		-		0%	Dinas Pemuda dan Olahraga	
			Penyediaan Jasa Penunjang Urusan Pemerintahan Daerah	Persentase Pemenuhan Jasa Penunjang Urusan Pemerintah Daerah	100%	206.000.000	100%	121.310.808	100%	117.120.000	25%	9.168.632		8%		130.479.440		63%	Dinas Pemuda dan Olahraga	
			Penyediaan Jasa Komunikasi, Sumber Daya Air dan Listrik	Jumlah Laporan Penyediaan Jasa Komunikasi, Sumber Daya Air dan Listrik yang Disediakan	12 Laporan	136.000.000	12 Laporan	87.871.010	12 Laporan	82.900.000	3 Laporan	9.168.632		11%		97.039.642		71%	Dinas Pemuda dan Olahraga	
			Penyediaan Jasa Peralatan dan Perlengkapan Kantor	Jumlah Laporan Penyediaan Jasa Pelayanan Umum Kantor yang Disediakan	4 Laporan	50.000.000	4 Laporan	33.439.798	4 Laporan	34.220.000	-	-		0%		33.439.798		67%	Dinas Pemuda dan Olahraga	
			Penyediaan Jasa Pelayanan Umum Kantor	Jumlah Laporan Penyediaan Jasa Pelayanan Umum Kantor yang Disediakan	4 Laporan	20.000.000	-	-	-	-	-	-		#DIV/0!		-		0%	Dinas Pemuda dan Olahraga	
			Pemeliharaan Barang Milik Daerah Penunjang Urusan Pemerintahan Daerah	Persentase Peningkatan Barang Milik Daerah (BMD) dalam Kondisi Baik (Layak Pakai)	20 Unit	363.000.000	1	227.590.190	20 Unit	369.842.850	4 Unit	23.278.300		6%		250.868.490		69%	Dinas Pemuda dan Olahraga	
			Penyediaan Jasa Pemeliharaan, Biaya Pemeliharaan dan Pajak Kendaraan Perorangan Dinas atau Kendaraan Dinas Jabatan	Jumlah Kendaraan Perorangan Dinas atau Kendaraan Dinas Jabatan yang Dipelihara dan Dibayarkan Pajaknya	20 Unit	300.000.000	20 Unit	227.590.190	20 Unit	249.842.850	4 Unit	23.278.300		9%		250.868.490		84%	Dinas Pemuda dan Olahraga	
			Pemeliharaan/Rehabilitasi Sarana dan Prasarana Gedung Kantor atau Bangunan Lainnya	Jumlah Sarana dan Prasarana Gedung Kantor atau Bangunan Lainnya yang Dipelihara/Direhabilitasi	1 Unit	63.000.000	1 Unit	-	1 Unit	120.000.000	-	-		0%		-		0%	Dinas Pemuda dan Olahraga	
			PROGRAM PENGEMBANGAN KAPASITAS DAYA SAING KEPEMUDAAN	Rasio Wirausaha Pemuda	1%	825.000.000	1%	572.107.203	1%	448.216.725	-	19.344.362		4%		591.451.565		72%	Dinas Pemuda dan Olahraga	
			Penyadaran, Pemberdayaan, dan Pengembangan Pemuda dan Kepemudaan Terhadap Pemuda Pelopor Kabupaten/Kota, Wirausaha Muda Pemula, dan Pemuda Kader Kabupaten/Kota	Jumlah Peran Aktif Pemuda dalam Kepeloporan, Kewirausahaan dan Kepemimpinan	130 Orang	650.000.000	125 Orang	447.107.203	130 Orang	323.216.725	5 Orang	19.344.362		6%		466.451.565		72%	Dinas Pemuda dan Olahraga	
			Pelaksanaan Koordinasi Strategis Lintas Sektor Penyelenggaraan Pelayanan Kepemudaan melalui Pembentukan Tim Koordinasi Kabupaten/Kota Penyelenggaraan Pelayanan Kepemudaan serta Penyusunan dan Implementasi Rencana Aksi Daerah/RAD Tingkat Kabupaten/Kota	Jumlah dokumen hasil Pelaksanaan Koordinasi Strategis Lintas Sektor Penyelenggaraan Pelayanan Kepemudaan di kabupaten/kota	1 Dokumen	50.000.000	1 Dokumen	10.398.225	1 Dokumen	39.985.000	-	14.994.362		37%		25.392.587		51%	Dinas Pemuda dan Olahraga	
			Koordinasi, Sinkronisasi, dan Penyelenggaraan Pengembangan Kewirausahaan Pemuda bagi Wirausaha Pemula Tingkat Kabupaten/Kota	Jumlah Wirausaha Muda Tingkat kabupaten/kota Yang Difasilitasi Pengembangan Kewirausahaan Pemuda	100 Orang	250.000.000	100 Orang	65.411.516	100 Orang	159.390.000	-	4.350.000		3%		69.761.516		28%	Dinas Pemuda dan Olahraga	
			Pemberian Penghargaan Kepemudaan bagi yang Berprestasi dan/atau Berjasa dalam Memajukan Potensi Pemuda	Jumlah yang menerima penghargaan pemuda	12 Orang	100.000.000	10 Orang	120.227.915	12 Orang	73.841.725	-	-		0%		120.227.915		120%	Dinas Pemuda dan Olahraga	

No	Urusan Pemerintahan	OPD	Urusuan Program/Kegiatan/sub Kegiatan	Indikaator Kinerja Program (*Outcome*)/ Kegiatan (Output)	Capaian Kinerja RPJMD pada Tahun 2029 (Akhir Periode RPJMD)		Realisasi Capaian Kinerja RKPD s/d Tahun Lalu (Tahun 2025)		Target Kinerja dan Anggaran RKPD Kota Jambi Tahun Berjalan (Tahun 2026)		Realisasi Capaian Kinerja dan Anggaran RKPD Kota Jambi yang		Tingkat Capaian Kinerja dan Realisasi Anggaran RKPD		Realisasi Kinerja dan Anggaran RPJMD Kota Jambi s/d Tahun 2026		Tingkat Capaian Kinerja dan Realisasi Anggaran RPJMD		Perangkat Daerah Penanggung Jawab	Ket
1		2		*4*	5		6		7		8		9 = 8/7 x 100%		10 = 6 + 8		11 = 10/5 x 100%			
					K	Rp	K	Rp	K	Rp	K	Rp	K	%	K	Rp	K	%		
			Koordinasi, Sinkronisasi dan Penyelenggaraan Pengembangan Kepemimpinan Pemuda Tingkat Kabupaten/Kota	Jumlah Kab/Kot dengan Kepemimpinan dan Kepeloporan dan Kesukarelawanan Pemuda	**1 Kegiatan**	**100.000.000**	**2 Kegiatan**	**166.676.050**	**1 Kegiatan**	**50.000.000**	**-**	**-**		**0%**		**166.676.050**		**167%**	Dinas Pemuda dan Olahraga	
			Pelaksanaan koordinasi dan sinkronisasi Pemenuhan Hak Pemuda di tingkat kabupaten/kota	Jumlah pemuda di tingkat kabupaten/kota yang haknya terpenuhi	**75 Orang**	**50.000.000**	**-**	**-**	**-**	**-**	**-**	**-**		**#DIV/0!**		**-**		**0%**	Dinas Pemuda dan Olahraga	
			Koordinasi, Sinkronisasi dan Penyelenggaraan Pengembangan Kepeloporan Pemuda bagi Pemuda Pelopor Tingkat Kabupaten/Kota	Jumlah Pemuda Pelopor Tingkat kabupaten/kota dari Seluruh Kabupaten/Kota yang difasilitasi dalam Pengembangan Kepeloporan Pemuda	**100 Orang**	**50.000.000**	**100 Orang**	**84.393.497**	**-**	**-**	**-**	**-**		**#DIV/0!**		**84.393.497**		**169%**	Dinas Pemuda dan Olahraga	
			Penyediaan dan Pengelolaan Prasarana dan Sarana Kepemudaan tingkat kabupaten/kota	Jumlah prasarana kepemudaan di tingkat kabupaten/kota yang tersedia	**1 Unit**	**50.000.000**	**-**	**-**	**-**	**-**	**-**	**-**		**#DIV/0!**		**-**		**0%**	Dinas Pemuda dan Olahraga	
			Pemberdayaan dan Pengembangan Organisasi Kepemudaan Tingkat Daerah Kabupaten/Kota	Jumlah Peran Aktif OKP dalam Pembangunan	**1 Organisasi**	**175.000.000**	**1 Organisasi**	**125.000.000**	**1 Organisasi**	**125.000.000**	**-**	**-**		**0%**		**125.000.000**		**71%**	Dinas Pemuda dan Olahraga	
			Koordinasi, Sinkronisasi, dan Penyelenggaraan Pengembangan Organisasi Kepemudaan Tingkat Kabupaten/Kota	Jumlah Organisasi Kepramukaan Tingkat Daerah yang Meningkat Kapasitasnya	**1 Organisasi**	**125.000.000**	**1 Organisasi**	**125.000.000**	**1 Organisasi**	**125.000.000**	**-**	**-**		**0%**		**125.000.000**		**100%**	Dinas Pemuda dan Olahraga	
			Koordinasi, Sinkronisasi, dan penyelenggaraan Pemberdayaan organisasi kepemudaan melalui kemitraan berbasis peneguhan kemandirian ekonomi pemuda tingkat Kabupaten/Kota	Jumlah organisasi kepemudaan yang difasilitasi dalam pengembangan organisasi kepemudaan tingkat kabupaten/kota	**50 Orang**	**50.000.000**	**-**	**-**	**-**	**-**	**-**	**-**		**#DIV/0!**		**-**		**0%**	Dinas Pemuda dan Olahraga	
			PROGRAM PENGEMBANGAN KAPASITAS DAYA SAING KEOLAHRAGAAN	Persentase Pelaksanaan Kejuaraan Multi Event/Single Event	**75%**	**6.435.000.000**	**5%**	**5.466.978.927**	**15%**	**4.974.961.475**	**-**	**119.000.000**		**2%**		**5.585.978.927**		**87%**	Dinas Pemuda dan Olahraga	
			Pembinaan dan Pengembangan Olahraga Pendidikan pada Jenjang Pendidikan yang menjadi Kewenangan Daerah Kabupaten/Kota	Jumlah Pembangunan Sarana dan Prasarana Olahraga di Kota Jambi	**1 Unit**	**150.000.000**	**3 Unit**	**384.900.000**	**1 Unit**	**150.000.000**	**-**	**-**		**0%**		**384.900.000**		**257%**	Dinas Pemuda dan Olahraga	
			Koordinasi dan Sinkronisasi Penyediaan Prasarana Olahraga melalui Perencanaan, Pengadaan, Pemanfaatan, Pemeliharaan, dan Pengawasan Prasarana Olahraga di Tingkat Kabupaten/Kota	Jumlah sarana dan prasarana olahraga di tingkat kabupaten/kota yang tersedia	**1 Unit**	**150.000.000**	**3 Unit**	**384.900.000**	**1 Unit**	**150.000.000**	**-**	**-**		**0%**		**384.900.000**		**257%**	Dinas Pemuda dan Olahraga	
			Penyelenggaraan Kejuaraan Olahraga Tingkat Daerah Kabupaten/Kota	Jumlah Kejuaraan Olahraga di Kota Jambi	**2 Kegiatan**	**610.000.000**	**1 Kegiatan**	**517.380.443**	**2 Kegiatan**	**418.852.400**	**-**	**104.000.000**		**25%**		**621.380.443**		**102%**	Dinas Pemuda dan Olahraga	
			Penyelenggaraan Kejuaraan Olahraga Multi Event dan Single Event Tingkat Kabupaten/Kota	Jumlah Kejuaraan Olahraga Multi Event dan Single Event Tingkat Kabupaten/Kota	**3 Kegiatan**	**160.000.000**	**1 Kegiatan**	**64.431.200**	**3 Kegiatan**	**53.000.000**	**-**	**-**		**0%**		**64.431.200**		**40%**	Dinas Pemuda dan Olahraga	
			Keikutsertaan Anggota Kontingen Kabupaten/Kota dalam Penyelenggaraan Pekan dan Kejuaraan Olahraga	Jumlah Peserta pada Penyelenggaraan Kejuaraan Tingkat Kabupaten/Kota	**150 Orang**	**450.000.000**	**190 Orang**	**452.949.243**	**150 Orang**	**365.852.400**	**15 Orang**	**104.000.000**		**28%**		**556.949.243**		**124%**	Dinas Pemuda dan Olahraga	
			Pembinaan dan Pengembangan Olahraga Prestasi Tingkat Daerah Provinsi	Jumlah Pembinaan dan Pengembangan Atlet di Kota Jambi	**320 Orang**	**725.000.000**	**140 Orang**	**310.206.000**	**140 Orang**	**257.751.325**	**-**	**-**		**0%**		**310.206.000**		**43%**	Dinas Pemuda dan Olahraga	
			Seleksi Atlet Daerah	Jumlah Atlet Daerah yang Diseleksi	**50 Orang**	**50.000.000**	**-**	**-**	**50 Orang**	**19.922.850**	**-**	**-**		**0%**		**-**		**0%**	Dinas Pemuda dan Olahraga	
			Pemberian Penghargaan Olahraga bagi yang Berprestasi dan/atau Berjasa dalam Memajukan Olahraga	Jumlah penerima Penghargaan olahraga	**50 Orang**	**50.000.000**	**62 Orang**	**55.500.000**	**-**	**-**	**-**	**-**		**#DIV/0!**		**55.500.000**		**111%**	Dinas Pemuda dan Olahraga	
			Pemusatan Latihan Daerah yang Terintegrasi dengan Pengembangan Ilmu Pengetahuan dan Teknologi Keolahragaan (Sport Science)	Jumlah Pemusatan Latihan Daerah yang terintegrasi dengan pengembangan Ilmu Pengetahuan dan Teknologi Keolahragaaan (Sport Science)	**5 Pelatda**	**450.000.000**	**5 Pelatda**	**254.706.000**	**5 Pelatda**	**195.902.700**	**-**	**-**		**0%**		**254.706.000**		**57%**	Dinas Pemuda dan Olahraga	
			Pembinaan dan Pengembangan Olahragawan Berprestasi Kabupaten/Kota	Jumlah Olahragawan Berprestasi kabupaten/kota yang Dibina dan Diberikan Pengembangan	**50 Orang**	**50.000.000**	**-**	**-**	**20 Orang**	**17.009.925**	**-**	**-**		**0%**		**-**		**0%**	Dinas Pemuda dan Olahraga	
			Pembentukan dan Penyediaan Sistem Data Keolahragaan Terpadu di Kabupaten/Kota	Jumlah dokumen penyediaan data Keolahragaan terpadu di kabupaten/kota	**1 Dokumen**	**125.000.000**	**-**	**-**	**1 Dokumen**	**24.915.850**	**-**	**-**		**0%**		**-**		**0%**	Dinas Pemuda dan Olahraga	
			Pembinaan dan Pengembangan Organisasi Olahraga	Jumlah Pembinaan dan Pengembangan Organisasi Olahraga di Kota Jambi	**3 Organisasi**	**4.450.000.000**	**3 Organisasi**	**3.962.185.100**	**3 Organisasi**	**3.725.000.000**	**-**	**-**		**0%**		**3.962.185.100**		**89%**	Dinas Pemuda dan Olahraga	
			Peningkatan Kerja Sama Organisasi Keolahragaan Kabupaten/Kota dengan Lembaga Terkait	Jumlah Dokumen Hasil Peningkatan Kerja Sama Organisasi Keolahragaan Kabupaten/Kota	**3 Dokumen**	**4.450.000.000**	**3 Organisasi**	**3.962.185.100**	**3 Dokumen**	**3.725.000.000**	**-**	**-**		**0%**		**3.962.185.100**		**89%**	Dinas Pemuda dan Olahraga	
			Pembinaan dan Pengembangan Olahraga Rekreasi	Jumlah Pembinaan, Pengembangan dan Pemasalan Olahraga Rekreasi di Kota Jambi	**2 Kegiatan**	**500.000.000**	**3 Lokasi**	**292.307.384**	**2 Kegiatan**	**423.357.750**	**2 Kegiatan**	**15.000.000**		**4%**		**307.307.384**		**61%**	Dinas Pemuda dan Olahraga	
			Pemberdayaan Perkumpulan Olahraga Rekreasi	Jumlah Laporan Hasil Pembinaan dalam rangka Pemberdayaan Perkumpulan Olahraga Rekreasi	**2 Laporan**	**450.000.000**	**1 Laporan**	**292.307.384**	**2 Laporan**	**423.357.750**	**1 Laporan**	**15.000.000**		**4%**		**307.307.384**		**68%**	Dinas Pemuda dan Olahraga	
			Pemassalan olahraga dan penyelenggaraan festival Olahraga Rekreasi yang berjenjang dan berkelanjutan pada tingkat daerah, nasional, dan internasional	Jumlah Lembaga yang terfasilitasi dalam Pengembangan dan Pemasalan Festival dan Olahraga Rekreasi	**3 Lembaga**	**50.000.000**	**-**	**-**	**-**	**-**	**-**	**-**		**#DIV/0!**		**-**		**0%**	Dinas Pemuda dan Olahraga	
			PROGRAM PENGEMBANGAN KAPASITAS KEPRAMUKAAN	Tingkat Partisipasi Pelajar SD/SMP dalam Kepramukaan	**100%**	**1.535.000.000**	**10%**	**1.258.801.623**	**12%**	**1.275.000.000**	**-**	**10.500.000**		**1%**		**1.269.301.623**		**83%**	Dinas Pemuda dan Olahraga	
			Pembinaan dan Pengembangan Organisasi Kepramukaan	Jumlah Anggota Pramuka yang Mendapatkan Pembinaan Kepemudaan	**1400 Orang**	**1.535.000.000**	**200 Orang**	**1.258.801.623**	**300 Orang**	**1.275.000.000**	**-**	**10.500.000**		**1%**		**1.269.301.623**		**83%**	Dinas Pemuda dan Olahraga	
			Koordinasi dan Sinkronisasi Penyediaan Data dan Informasi Kepramukaan Berbasis Elektronik	Jumlah Data dan Informasi Kepramukaan Berbasis Elektronik yang Tersedia dan Termanfaatkan	**1 Dokumen**	**85.000.000**	**1 Dokumen**	**83.382.923**	**1 Dokumen**	**43.000.000**	**-**	**3.300.000**		**8%**		**86.682.923**		**102%**	Dinas Pemuda dan Olahraga	
			Peningkatan Kapasitas Organisasi Kepramukaan Tingkat Daerah	Jumlah Organisasi Kepramukaan Tingkat Daerah yang Meningkat Kapasitasnya	**50 Organisasi**	**1.200.000.000**	**40 Organisasi**	**994.652.521**	**50 Organisasi**	**1.030.000.000**	**-**	**7.200.000**		**1%**		**1.001.852.521**		**83%**	Dinas Pemuda dan Olahraga	
			Pengembangan Kapasitas SDM Kepramukaan Tingkat Daerah	Jumlah SDM Kepramukaan Tingkat Daerah yang Meningkat Kapasitasnya	**100 Orang**	**100.000.000**	**100 Orang**	**180.766.179**	**100 Orang**	**82.000.000**	**-**	**-**		**0%**		**180.766.179**		**181%**	Dinas Pemuda dan Olahraga	
			Penyelenggaraan Kegiatan Kepramukaan Tingkat Daerah	Jumlah Laporan Kegiatan Kepramukaan Tingkat Daerah	**2 Laporan**	**150.000.000**	**-**	**-**	**1 Laporan**	**120.000.000**	**-**	**-**		**0%**		**-**		**0%**	Dinas Pemuda dan Olahraga	
20	**Kearsipan dan Perpustakaan**	**Dinas Kearsipan dan**		**Nilai IKM Terhadap Pelayanan Perpustakaan**	**85,9**														Dinas Kearsipan dan Perpustakaan	

No	Urusan Pemerintahan	OPD	Urusuan Program/Kegiatan/sub Kegiatan	Indikaator Kinerja Program (*Outcome*)/ Kegiatan (Output)	Capaian Kinerja RPJMD pada Tahun 2029 (Akhir Periode RPJMD)		Realisasi Capaian Kinerja RKPD s/d Tahun Lalu (Tahun 2025)		Target Kinerja dan Anggaran RKPD Kota Jambi Tahun Berjalan (Tahun 2026)		Realisasi Capaian Kinerja dan Anggaran RKPD Kota Jambi yang		Tingkat Capaian Kinerja dan Realisasi Anggaran RKPD		Realisasi Kinerja dan Anggaran RPJMD Kota Jambi s/d Tahun 2026		Tingkat Capaian Kinerja dan Realisasi Anggaran RPJMD		Perangkat Daerah Penanggung Jawab	Ket
1		2		*4*	5		6		7		8		9 = 8/7 x 100%		10 = 6 + 8		11 = 10/5 x 100%			
					K	Rp	K	Rp	K	Rp	K	Rp	K	%	K	Rp	K	%		
		Perpustakaan	**Program Pembinaan Peroustakaan**	**Nilai Tingkat Kegemaran Membaca**	**84,89**	**677.064.158**	**5**	**423.848.738**	**80**	**491.233.714**		**27.799.521**		**6%**		**451.648.259**		**67%**	Dinas Kearsipan dan Perpustakaan	
			Kegiatan Pengelolaan Perpustaakaan Tingkat daerah Kabupaten Kota	Jumlah pengunjung Perpustakaan	**5**	**411.829.026**	**145**	**271.768.647**	**5**	**334.435.348**		**13.746.300**		**4%**		**285.514.947**		**69%**	Dinas Kearsipan dan Perpustakaan	
			Pembinaan Perpustakaan pada Satuan Pendidikan Dasar di Seluruh Wilayah Kabupaten/Kota sesuai dengan Standar Nasional Perpustakaan	Jumlah Perpustakaan pada Satuan Pendidikan Dasar dan yang Dilakukan Pembinaan dalam Mewujudkan Standar Nasional Perpustakaan	**120**	**39.956.271**	**15**	**24.817.028**	**110**	**28.904.188**	**0**	**4.456.650**		**15%**		**29.273.678**		**73%**	Dinas Kearsipan dan Perpustakaan	
			Pengembangan Layanan Perpustakaan Rujukan Tingkat Kabupaten/Kota	Jumlah Layanan Perpustakaan Rujukan yang Dikembangkan Tingkat Kabupaten/Kota Melalui Peningkatan Koleksi	**15**	**240.575.342**	**65**	**150.440.985**	**15**	**210.747.815**	**15**	**4.500.000**		**2%**		**154.940.985**		**64%**	Dinas Kearsipan dan Perpustakaan	
			Peningkatan Kapasitas Tenaga Perpustakaan dan Pustakawan Tingkat Daerah Kabupaten/Kota	Jumlah Tenaga Perpustakaan yang Ditingkatkan Kapasitasnya dan Mendapat Sertifikasi Tenaga Perpustakaan dan Pustakawan Tingkat Daerah Kabupaten/Kota	**85**	**42.893.651**	**1**	**31.389.098**	**70**	**31.119.854**	**0**	**3.476.520**		**11%**		**34.865.618**		**81%**	Dinas Kearsipan dan Perpustakaan	
			Penyusunan Data dan Informasi Perpustakaan, Tenaga Perpustakaan dan Pustakawan Tingkat Daerah Kabupaten/Kota	Jumlah Data dan Informasi Perpustakaan, Tenaga Perpustakaan dan Pustakawan Tingkat Daerah Kabupaten/Kota	**1**	**3.114.431**	**1814**	**2.307.510**	**1**	**2.926.675**	**0**	**1.313.130**		**45%**		**3.620.640**		**116%**	Dinas Kearsipan dan Perpustakaan	
			Pengelolaan dan Pengembangan Bahan Pustaka	**Jumlah Bahan Perpustakaan yang Dilakukan Pengelolaan dan Pengembangan untuk Mewujudkan Keberagaman Koleksi Perpustakaan**	**280**	**85.289.331**	**5**	**62.814.026**	**230**	**60.736.816**	**418**	**-**		**0%**		**62.814.026**		**74%**	Dinas Kearsipan dan Perpustakaan	
			Kegiatan : Pembudayaan Gemar Membaca Tingkat Daerah Kabupaten/Kota	Persentase Peningkatan Kegemaran Membaca	**74,5**	**265.235.132**	**4**	**152.080.091**	**73**	**156.798.366**		**14.053.221**		**9%**		**166.133.312**		**63%**	Dinas Kearsipan dan Perpustakaan	
			Pengembangan Literasi Berbasis Inklusi Sosial	Jumlah layanan perpustakaan berbasis inklusi sosial di wilayah Kabupaten/Kota yang dikembangkan	**7**	**62.624.394**		**42.490.450**	**0**	**46.817.534**	**0**	**885.225**		**2%**		**43.375.675**		**69%**	Dinas Kearsipan dan Perpustakaan	
			Pembangunan dan Pemeliharaan Sarana Perpustakaan di Tempat-Tempat Umum yang Menjadi Kewenangan Daerah Kabupaten/Kota	Jumlah sarana Perpustakaan yang Dibangun dan dipelihara di Tempat-Tempat Umum yang Menjadi Kewenangan Daerah Kabupaten/Kota	**2**	**55.000.000**	**12**		**0**	**-**	**0**	**-**		**#DIV/0!**		**-**		**0%**	Dinas Kearsipan dan Perpustakaan	
			Pemberian Penghargaan Gerakan Budaya	Jumlah Orang yang Mendapatkan Penghargaan Gerakan Budaya Gemar Membaca Tingkat Kabupaten Kota	**42**	**108.376.116**	**6**	**80.718.742**	**24**	**80.580.980**	**6**	**12.484.236**		**15%**		**93.202.978**		**86%**	Dinas Kearsipan dan Perpustakaan	
			Sosialisasi Budaya Baca dan Literasi pada Satuan Pendidikan Dasar dan Masyarakat	**Jumlah Lokus Pembudayaan Kegemaran Membaca dan Literasi pada Satuan Pendidikan Dasar dan Masyarakat**	**16**	**39.234.622**	**100**	**28.870.899**	**10**	**29.399.852**		**683.760**		**2%**		**29.554.659**		**75%**	Dinas Kearsipan dan Perpustakaan	
			PROGRAM PELESTARIAN KOLEKSI NASIONAL DAN NASKAH KUNO	**Jumlah /Persentase Koleksi Nasional dan Naskah Kuno**	**134**	**57.490.032**	**2**	**42.911.040**	**53**	**49.946.500**		**-**		**0%**		**42.911.040**		**75%**	Dinas Kearsipan dan Perpustakaan	
			Pelestarian Naskah Kuno Milik Daerah Kabupaten/Kota	Jumlah Naskah Kuno Yang Di Miliki Kabupaten/Kota	**9**	**29.423.900**	**2**	**22.043.744**	**3**	**28.860.000**	**0**	**-**		**0%**		**22.043.744**		**75%**	Dinas Kearsipan dan Perpustakaan	
			Peningkatan Peran Serta Masyarakat dalam Penyimpanan, Perawatan, Pelestarian, dan Pendaftaran Naskah Kuno	Jumlah Masyarakat yang Berperan Serta dalam Penyimpanan, Perawatan, Pelestarian, dan Pendaftaran Naskah Kuno	**5**	**275.000**	**3**	**188.500**	**2**	**7.100.000**	**0**	**-**		**0%**		**188.500**		**69%**	Dinas Kearsipan dan Perpustakaan	
			Pengembangan, Pengolahan dan Pengalihmediaan Naskah Kuno yang Dimiliki oleh Masyarakat untuk Dilestarikan dan Didayagunakan	Jumlah Naskah Kuno yang Dimiliki oleh Masyarakat yang Dikembangkan untuk Dilestarikan dan Didayagunakan	**4**	**29.148.900**	**5**	**21.855.244**	**1**	**21.760.000**	**0**	**-**		**0%**		**21.855.244**		**75%**	Dinas Kearsipan dan Perpustakaan	
			Pengembangan Koleksi Budaya Etnis Nusantara yang ditemukan oleh Pemerintah Daerah Kabupaten/Kota	**Persentase Peningkatan Koleksi Budaya Etnis Nusantara**	**13**	**28.066.132**	**50**	**20.867.296**	**7**	**21.086.500**	**0**	**-**		**0%**		**20.867.296**		**74%**	Dinas Kearsipan dan Perpustakaan	
			Seleksi dan Pengadaan Koleksi Budaya Etnis Nusantara	**Jumlah Koleksi Budaya Etnis Nusantara Hasil Seleksi dan Pengadaan**	**80**	**28.066.132**	**75,95**	**20.867.296**	**75**	**21.086.500**	**0**	**-**		**0%**		**20.867.296**		**74%**		
				Persentase Unit Pengolah/Unit Kearsipan Yang Melaksanakan Penyelenggaraan Kearsipan	**76,14**		**75,95**		**72,08**					**#DIV/0!**		**-**		**#DIV/0!**	Dinas Kearsipan dan Perpustakaan	
			PROGRAM PENUNJANG URUSAN PEMERINTAHAN DAERAH KABUPATEN/KOTA	**Prediket Akuntabilitas Kinerja Perangkat Daerah**	**76,6**	**9.753.679.031**	**75,95**	**7.275.771.039**	**75,8**	**9.312.534.484**		**1.920.928.136**		**21%**		**9.196.699.175**		**94%**	Dinas Kearsipan dan Perpustakaan	
			Perencanaan, Penganggaran, dan Evaluasi Kinerja Perangkat Daerah	Nilai AKIP Perangkat Daerah	**76,6**	**39.050.000**	**12**	**30.621.308**	**75,8**	**10.693.752**		**-**		**0%**		**30.621.308**		**78%**	Dinas Kearsipan dan Perpustakaan	
			Penyusunan Dokumen Perencanaan Perangkat Daerah	Jumlah Dokumen Renstra dan Renja Perangkat Daerah	**12**	**36.300.000**	**11**	**26.936.822**	**12**	**9.093.132**	**6**	**-**		**0%**		**26.936.822**		**74%**	Dinas Kearsipan dan Perpustakaan	
			Koordinasi dan Penyusunan Laporan Capaian Kinerja dan Ikhtisar Realisasi Kinerja SKPD	**Jumlah Laporan Capaian Kinerja dan Ikhtisar Realisasi Kinerja SKPD dan Laporan Hasil Koordinasi Penyusunan Laporan Capaian Kinerja dan Ikhtisar Realisasi Kinerja SKPD**	**11**	**2.750.000**	**100**	**3.684.486**	**11**	**1.600.620**	**3**	**-**		**0%**		**3.684.486**		**134%**	Dinas Kearsipan dan Perpustakaan	
			Administrasi Keuangan Perangkat Daerah	Peersentase Penyampaian Laporan Keuangan Tepat Waktu	**100**	**7.766.650.000**	**50**	**5.961.589.029**	**100**	**8.137.593.168**	**25**	**1.779.589.320**		**22%**		**7.741.178.349**		**100%**	Dinas Kearsipan dan Perpustakaan	
			Penyediaan Gaji dan Tunjangan ASN	Jumlah Orang yang Menerima Gaji dan Tunjangan ASN	**77**	**7.500.000.000**	**12**	**5.721.195.656**	**77**	**7.971.379.068**	**77**	**1.778.089.320**		**22%**		**7.499.284.976**		**100%**	Dinas Kearsipan dan Perpustakaan	
			Pelaksanaan Penatausahaan dan Penguijian/Verifikasi Keuangan SKPD	Jumlah Dokumen Penatausahaan dan Penquijian/Verifikasi Keuangan SKPD	**12**	**265.000.000**	**12**	**239.197.585**	**12**	**164.760.000**	**3**	**1.500.000**		**1%**		**240.697.585**		**91%**	Dinas Kearsipan dan Perpustakaan	
			Koordinasi dan Penyusunan Laporan Keuangan Bulanan/Triwulanan/Semesteran SKPD	Jumlah Laporan Keuangan Bulanan/ Triwulanan/ Semesteran SKPD dan Laporan Koordinasi Penyusunan Laporan Keuangan Bulanan/Triwulanan/Semesteran SKPD	**12**	**1.650.000**	**100**	**1.195.788**	**12**	**1.454.100**	**3**	**-**		**0%**		**1.195.788**		**72%**	Dinas Kearsipan dan Perpustakaan	
			Administrasi Kepegawaian Perangkat Daerah	IP ASN Perangkat Daerah	**79,5**	**155.000.000**	**73**	**85.864.000**	**77**	**20.000.000**	**0**	**-**		**0%**		**85.864.000**		**55%**	Dinas Kearsipan dan Perpustakaan	
			Pengadaan Pakaian Dinas Beserta Atribut Kelengkapannya	Jumlah Paket Pakaian Dinas beserta Atribut Kelengkapan	**95**	**75.000.000**	**6**	**54.604.000**	**89**	**-**	**0**	**-**		**#DIV/0!**		**54.604.000**		**73%**	Dinas Kearsipan dan Perpustakaan	
			Pendidikan dan Pelatihan Pegawai Berdasarkan Tugas dan Fungsi	Jumlah Pegawai Berdasarkan Tugas dan Fungsi yang Mengikuti Pendidikan dan Pelatihan	**10**	**80.000.000**	**100**	**31.260.000**	**10**	**20.000.000**	**0**	**-**		**0%**		**31.260.000**		**39%**	Dinas Kearsipan dan Perpustakaan	

No	Urusan Pemerintahan	OPD	Urusuan Program/Kegiatan/sub Kegiatan	Indikaator Kinerja Program (*Outcome*)/ Kegiatan (Output)	Capaian Kinerja RPJMD pada Tahun 2029 (Akhir Periode RPJMD)		Realisasi Capaian Kinerja RKPD s/d Tahun Lalu (Tahun 2025)		Target Kinerja dan Anggaran RKPD Kota Jambi Tahun Berjalan (Tahun 2026)		Realisasi Capaian Kinerja dan Anggaran RKPD Kota Jambi yang		Tingkat Capaian Kinerja dan Realisasi Anggaran RKPD		Realisasi Kinerja dan Anggaran RPJMD Kota Jambi s/d Tahun 2026		Tingkat Capaian Kinerja dan Realisasi Anggaran RPJMD		Perangkat Daerah Penanggung Jawab	Ket
1		2		*4*	5		6		7		8		9 = 8/7 x 100%		10 = 6 + 8		11 = 10/5 x 100%			
					K	Rp	K	Rp	K	Rp	K	Rp	K	%	K	Rp	K	%		
			Administrasi Umum Perangkat Daerah	Persentase Pemenuhan Saran dan Prasarana Kerja Sesuai Dengan Rencana Kebutuhan Barang (RKB)	**100**	**482.700.000**	**11**	**347.334.789**	**100**	**185.300.363**	**25**	**25.670.740**		**14%**		**373.005.529**		**77%**	Dinas Kearsipan dan Perpustakaan	
			Penyediaan Komponen Instalasi Listrik/Penerangan Bangunan Kantor	Jumlah Paket Komponen Instalasi Listrik/Penerangan Bangunan Kantor yang Disediakan	**3**	**20.000.000**	**4**	**16.346.998**		**6.358.956**	**0**	**-**		**0%**		**16.346.998**		**82%**	Dinas Kearsipan dan Perpustakaan	
			Penyediaan Peralatan dan Perlengkapan Kantor	Jumlah Paket Peralatan dan Perlengkapan Kantor yang Disediakan	**3**	**153.000.000**	**3**	**91.183.597**	**2**	**36.382.056**	**0**	**-**		**0%**		**91.183.597**		**60%**	Dinas Kearsipan dan Perpustakaan	
			Penyediaan Bahan Logistik Kantor	Jumlah Paket Bahan Logistik Kantor yang Disediakan	**4**	**12.100.000**	**2**	**10.409.750**	**6**	**500.000**	**0**	**-**		**0%**		**10.409.750**		**86%**	Dinas Kearsipan dan Perpustakaan	
			Penyediaan Barang Cetakan dan Penggandaan	Jumlah Paket Barang Cetakan dan Penggandaan yang Disediakan	**6**	**17.600.000**	**12**	**13.265.259**	**4**	**16.819.351**	**0**	**-**		**0%**		**13.265.259**		**75%**	Dinas Kearsipan dan Perpustakaan	
			Penyelenggaraan Rapat Koordinasi dan Konsultasi SKPD	Jumlah Laporan Penyelenggaraan Rapat Koordinasi dan Konsultasi SKPD	**12**	**280.000.000**	**100**	**216.129.185**	**12**	**125.240.000**	**3**	**25.670.740**		**20%**		**241.799.925**		**86%**	Dinas Kearsipan dan Perpustakaan	
			Penyediaan Jasa Penunjang Urusan Pemerintahan Daerah	Persentase Pemenuhan Jasa Penunjang Urusan Pemerintah Daerah	**100**	**745.530.000**	**12**	**503.282.608**	**100**	**574.279.000**	**25**	**75.979.176**		**13%**		**579.261.784**		**78%**	Dinas Kearsipan dan Perpustakaan	
			Penyediaan Jasa Surat Menyurat	Jumlah Laporan Penyediaan Jasa Surat Menyurat	**12**	**2.200.000**	**12**	**3.190.000**	**12**	**1.070.000**	**3**	**-**		**0%**		**3.190.000**		**145%**	Dinas Kearsipan dan Perpustakaan	
			Penyediaan Jasa Komunikasi, Sumber Daya Air dan Listrik	Jumlah Laporan Penyediaan Jasa Komunikasi, Sumber Daya Air dan Listrik yang Disediakan	**12**	**652.520.000**	**12**	**426.858.608**	**12**	**511.999.000**	**3**	**66.979.176**		**13%**		**493.837.784**		**76%**	Dinas Kearsipan dan Perpustakaan	
			Penyediaan Jasa Peralatan dan Perlengkapan Kantor	Jumlah Laporan Penyediaan Jasa Peralatan dan Perlengkapan Kantor yang Disediakan	**12**	**27.450.000**	**12**	**21.284.000**	**12**	**23.410.000**	**3**	**-**		**0%**		**21.284.000**		**78%**	Dinas Kearsipan dan Perpustakaan	
			Penyediaan Jasa Pelayanan Umum Kantor	Jumlah Laporan Penyediaan Jasa Pelayanan Umum Kantor yang Disediakan	**12**	**63.360.000**	**100**	**51.950.000**	**12**	**37.800.000**	**3**	**9.000.000**		**24%**		**60.950.000**		**96%**	Dinas Kearsipan dan Perpustakaan	
			Pemeliharaan Barang Milik Daerah Penunjang Urusan Pemerintahan Daerah	Persentase Peningkatan Barang Milik Daerah (BMD) Dalam Kondisi Baik (Layak Pakai)	**100**	**564.749.031**	**7**	**347.079.305**	**100**	**384.668.201**	**25**	**39.688.900**		**10%**		**386.768.205**		**68%**	Dinas Kearsipan dan Perpustakaan	
			Penyediaan Jasa Pemeliharaan, Biaya Pemeliharaan dan Pajak Kendaraan Perorangan Dinas atau Kendaraan Dinas Jabatan	Jumlah Kendaraan Perorangan Dinas atau Kendaraan Dinas Jabatan yang Dipelihara dan dibayarkan Pajaknya	**7**	**212.980.915**	**16**	**156.062.780**	**7**	**166.776.000**	**7**	**20.790.000**		**12%**		**176.852.780**		**83%**	Dinas Kearsipan dan Perpustakaan	
			Penyediaan Jasa Pemeliharaan, Biaya Pemeliharaan, Pajak, dan Perizinan Kendaraan Dinas Operasional atau Lapangan	Jumlah Kendaraan Dinas Operasional atau Lapangan yang Dipelihara dan dibayarkan Pajak dan Perizinannya	**16**	**247.768.116**	**0**	**163.426.025**	**16**	**179.392.000**	**16**	**18.898.900**		**11%**		**182.324.925**		**74%**	Dinas Kearsipan dan Perpustakaan	
			Pemeliharaan Peralatan dan Mesin Lainnya	Jumlah Peralatan dan Mesin Lainnya yang Dipelihara	**2**	**15.000.000**	**1**	**-**	**2**	**-**		**-**		**#DIV/0!**		**-**		**0%**	Dinas Kearsipan dan Perpustakaan	
			Pemeliharaan/Rehabilitasi Gedung Kantor dan Bangunan Lainnya	Jumlah Gedung Kantor dan Bangunan Lainnya yang Dipelihara/Direhabilitasi	**1**	**89.000.000**		**27.590.500**	**1**	**38.500.201**		**-**		**0%**		**27.590.500**		**31%**	Dinas Kearsipan dan Perpustakaan	
			PROGRAM PENGELOLAAN ARSIP	Terlaksananya Pengawasan Arsip Dinamis Kabupaten/Kota	**20,25**	**350.350.000**	**2**	**805.354.279**	**18**	**193.975.310**	**0**	**-**		**0%**		**805.354.279**		**230%**	Dinas Kearsipan dan Perpustakaan	
			Pengelolaan Arsip Dinamis Daerah Kabupaten/Kota	Persentase Peningkatan Arsip Dinamis Sesuai Standar ketentuan	**2**	**38.500.000**	**2**	**26.538.229**	**2**	**15.382.370**	**0**	**-**		**0%**		**26.538.229**		**69%**	Dinas Kearsipan dan Perpustakaan	
			Pengawasan Arsip Dinamis Kewenangan Kabupaten/Kota	Jumlah Laporan Hasil Pengawasan Arsip Dinamis Kewenangan Kabupaten/Kota	**1**	**38.500.000**	**100**	**26.538.229**	**1**	**15.382.370**	**0**	**-**		**0%**		**26.538.229**		**69%**	Dinas Kearsipan dan Perpustakaan	
			Pengelolaan Arsip Statis Daerah Kabupaten/Kota	Persentase Akuisisi, Pengolahan, Preservasi dan Akses Arsip Statis	**100**	**256.300.000**	**19199**	**745.804.677**	**100**	**149.711.460**	**0**	**-**		**0%**		**745.804.677**		**291%**	Dinas Kearsipan dan Perpustakaan	
			Akuisisi, Pengolahan. Preserpasi dan Akses Arsip Statis	Jumlah Arsip Statis yang Dilakukan Akusisi, Pengolahan, Preservasi dan Akses Arsip Statis	**8500**	**256.300.000**	**100**	**745.804.677**	**7000**	**149.711.460**	**0**	**-**		**0%**		**745.804.677**		**291%**	Dinas Kearsipan dan Perpustakaan	
			Pengelolaan Simpul Jaringan Informasi Kearsipan Nasional Tingkat Kabupaten/Kota	Persentse Informasi Kearsipan Daerah Yang Dapat Diakses	**100**	**55.550.000**	**350**	**33.011.373**	**100**	**28.881.480**	**0**	**-**		**0%**		**33.011.373**		**59%**	Dinas Kearsipan dan Perpustakaan	
			Penyediaan Informasi, Akses dan Layanan Kearsipan Tingkat Daerah Kabupaten/Kota melalui JIKN	Jumlah Layanan Penyediaan Informasi, Akses dan Layanan Kearsipan Tingkat Daerah Kabupaten/Kota Melalui JIKN	**550**	**17.050.000**	**1**	**6.487.698**	**400**	**12.736.680**	**0**	**-**		**0%**		**6.487.698**		**38%**	Dinas Kearsipan dan Perpustakaan	
			Pemberdayaan Kapasitas Unit Kearsipan dan Lembaga Kearsipan Daerah Kabupaten/Kota	Jumlah Laporan Hasil Pemberdayaan Kapasitas Unit Kearsipan dan Lembaga Kearsipan Daerah Kabupaten/Kota	**1**	**38.500.000**	**100**	**26.523.675**	**1**	**16.144.800**	**0**	**-**		**0%**		**26.523.675**		**69%**	Dinas Kearsipan dan Perpustakaan	
			PROGRAM PERLINDUNGAN DAN PENYELAMATAN ARSIP	Persentase Cakupan Perlindungan dan Penyelamatan Arsip	**20,09**	**238.140.779**	**100**	**38.803.114**	**19,81**	**123.624.742**	**0**	**-**		**0%**		**38.803.114**		**16%**	Dinas Kearsipan dan Perpustakaan	
			Pemusnahan Arsip Dilingkungan Pemerintah Daerah Kabupaten/Kota yang Memiliki Retensi di Bawah 10 (sepuluh) Tahun	Persentase Arsip Yang Memiliki Retensi Dibawah 10 tahun Yang Dimusnahkan	**20,04**	**32.450.000**	**4319**	**2.918.000**	**19,89**	**8.582.149**	**0**	**-**		**0%**		**2.918.000**		**9%**	Dinas Kearsipan dan Perpustakaan	
			Pelaksanaan pemusnahan Arsip Yaqng memiliki retensi di Bawah 10 tahun	Jumlah Arsip yang Memiliki Retensi Di Bawah 10 Tahun yang Dimusnahkan	**40300**	**21.450.000**	**5035**	**2.918.000**	**40000**	**4.350.739**	**0**	**-**		**0%**		**2.918.000**		**14%**	Dinas Kearsipan dan Perpustakaan	
			Penilaian, Penetapan dan Pelaksanaan Pemusnahan Arsip yang Memiliki Retensi di Bawah 10 (sepuluh) Tahun	Jumlah Arsip yang Dilakukan Penilaian, Penetapan dan Pelaksanaan Pemusnahan Arsip yang Memiliki Retensi di Bawah 10 (Sepuluh) Tahun	**34500**	**11.000.000**	**100**	**-**	**34200**	**4.231.410**	**0**	**-**		**0%**		**-**		**0%**	Dinas Kearsipan dan Perpustakaan	
			Perlindungan dan Penyelamatan Arsip Akibat Bencana yang Berskala Kabupaten/Kota	Persentse Arsip Yang Dilindungi dan Diselamatkan Akibat Bencana	**20,63**	**12.310.779**	**80**	**1.132.200**	**18,75**	**8.861.220**	**0**	**-**		**0%**		**1.132.200**		**9%**	Dinas Kearsipan dan Perpustakaan	
			Evakuasi dan Identifikasi Arsip Akibat Bencana	Jumlah Arsip yang Dilakukan Evakuasi, Identifikasi, Pemulihan dan Penyimpanan Akibat Bencana	**66**	**12.310.779**	**100**	**1.132.200**	**60**	**8.861.220**	**0**	**-**		**0%**		**1.132.200**		**9%**	Dinas Kearsipan dan Perpustakaan	
			Penyelamatan Arsip Perangkat Daerah Kabupaten/Kota yang Digabung dan/atau Dibubarkan, dan Pemekaran Daerah Kecamatan dan Desa/Kelurahan	Persentse Arsip Perangkat Daerah Yang Diselamatkan Akibat Penggabungan Atau Pembubaran dan Pemekaran	**20**	**117.700.000**	**20**	**23.407.114**	**20**	**65.493.243**	**0**	**-**		**0%**		**23.407.114**		**20%**	Dinas Kearsipan dan Perpustakaan	
			Pendataan, Penyusunan Daftar dan Penilaian serta Penyerahan atau Pemusnahan Arsip bagi Penggabungan Perangkat Daerah Kabupaten/Kota	Jumlah Daftar Arsip yang Dilakukan Pendataan, Penyusunan dan Penilaian serta Penyerahan atau Pemusnahan Arsip bagi Penggabungan Perangkat Daerah Kabupaten/Kota	**10**	**93.500.000**	**200**	**20.889.634**	**10**	**45.536.323**	**0**	**-**		**0%**		**20.889.634**		**22%**	Dinas Kearsipan dan Perpustakaan	
			Pendampingan Penyelamatan Arsip bagi Pemekaran Desa/Kelurahan	**Jumlah Daftar Arsip yang Dilakukan Pendampingan Penyelamatan Arsip bagi Pemekaran Desa/Kelurahan**	**1450**	**24.200.000**	**100**	**2.517.480**	**1300**	**19.956.920**	**0**	**-**		**0%**		**2.517.480**		**10%**	Dinas Kearsipan dan Perpustakaan	
			Autentikasi Arsip Statis dan Arsip Hasil Alih Media Kabupaten/Kota	Persentse Autentikasi Arsip Statis dan Arsip Hasil Alih Media	**21,5**	**69.960.000**	**705**	**11.345.800**	**17,89**	**35.918.400**	**0**	**-**		**0%**		**11.345.800**		**16%**	Dinas Kearsipan dan Perpustakaan	

No	Urusan Pemerintahan	OPD	Urusuan Program/Kegiatan/sub Kegiatan	Indikaator Kinerja Program (*Outcome*)/ Kegiatan (Output)	Capaian Kinerja RPJMD pada Tahun 2029 (Akhir Periode RPJMD)		Realisasi Capaian Kinerja RKPD s/d Tahun Lalu (Tahun 2025)		Target Kinerja dan Anggaran RKPD Kota Jambi Tahun Berjalan (Tahun 2026)		Realisasi Capaian Kinerja dan Anggaran RKPD Kota Jambi yang		Tingkat Capaian Kinerja dan Realisasi Anggaran RKPD		Realisasi Kinerja dan Anggaran RPJMD Kota Jambi s/d Tahun 2026		Tingkat Capaian Kinerja dan Realisasi Anggaran RPJMD		Perangkat Daerah Penanggung Jawab	Ket
1		2		*4*	5		6		7		8		9 = 8/7 x 100%		10 = 6 + 8		11 = 10/5 x 100%			
					K	Rp	K	Rp	K	Rp	K	Rp	K	%	K	Rp	K	%		
			Penilaian dan Penetapan Autentisitas Arsip Statis Sesuai Persyaratan Penjaminan Keabsahan Arsip	Jumlah Daftar Autentisitas Arsip Sesuai Persyaratan Penjaminan Keabsahan Arsip yang Dinilai dan Ditetapkan	**1000**	**36.960.000**	**900**	-	**800**	**12.829.870**	**0**	-		**0%**		-		**0%**	Dinas Kearsipan dan Perpustakaan	
			Penilaian dan Penetapan Hasil Alih Media sesuai Persyaratan Penjaminan Keabsahan Arsip	**Jumlah Daftar Arsip yang Dilakukan Penilaian dan Penetapan Alih Media Sesuai Persyaratan Penjaminan Keabsahan Arsip**	**1000**	**33.000.000**	**100**	**11.345.800**	**850**	**23.088.530**	**0**	-		**0%**		**11.345.800**		**34%**	Dinas Kearsipan dan Perpustakaan	
			Pencarian Arsip Statis Kabupaten/Kota yang Dinyatakan Hilang	Persentse Arsip Statis Yang Di temukan	**20,91**	**5.720.000**	**272**	-	**18,18**	**4.769.730**	**0**	-		**0%**		-		**0%**	Dinas Kearsipan dan Perpustakaan	
			Penetapan dan Pengumuman Daftar Pencarian Arsip (DPA)	Jumlah Daftar Pencarian Arsip (DPA) yang Dilakukan Penetapan dan Pengumuman	**460**	**5.720.000**	**100**	-	**400**	**4.769.730**	**0**	-		**0%**		-		**0%**	Dinas Kearsipan dan Perpustakaan	
			PROGRAM PERIZINAN PENGGUNAAN ARSIP	Persentse Akses Masyarakat Terhadap Penggunaan Arsip Yang Bersifat Tertutup	**20**	**15.950.000**	**100**	**12.072.360**	**20**	**5.868.250**		-		**0%**		**12.072.360**		**76%**	Dinas Kearsipan dan Perpustakaan	
			Pelayanan Izin Penggunaan Arsip yang Bersifat Tertutup di Kabupaten/Kota	Persentse Pelayanan Izin Penggunaan Arsip Yang Bersifat Tertutup	**20**	**15.950.000**	**1207**	**12.072.360**	**20**	**5.868.250**	**0**	-		**0%**		**12.072.360**		**76%**	Dinas Kearsipan dan Perpustakaan	
			Penyediaan Daftar dan Penetapan Izin Penggunaan Arsip yang Bersifat Tertutup	Jumlah Daftar Arsip Hasil Penyediaan Daftar dan Penetapan Izin Penggunaan Arsip yang Bersifat Tertutup	**500**	**15.950.000**		**12.072.360**	**500**	**5.868.250**	**0**	-		**0%**		**12.072.360**		**76%**	Dinas Kearsipan dan Perpustakaan	
						11.092.674.000		**8.598.760.570**		**10.177.183.000**		**1.948.727.657**							Dinas Kearsipan dan Perpustakaan	
22	**Perdagangan dan Perindustrian**	**Dinas Perdagangan dan Perindustrian**	**Program Penunjang Urusan Pemerintahan Daerah Kabupaten/Kota**	**Indeks Reformasi Birokrasi Perangkat Daerah**	**55,49**	**49.921.016.850**	**89,72**	**8.885.470.461**	**BB Nilai**	**13.540.302.620**	**BB**	**2.913.419.992**		**22%**		**11.798.890.453**		**24%**	Dinas Perdagangan dan Perindustrian	
			Perencanaan, Penganggaran, dan Evaluasi Kinerja Perangkat Daerah	**Peningkatan Nilai AKIP**	**BB**	**331.968.000**	**71,27**	**23.108.626**	**71.65 Angka**	**14.408.880**	**71**	**1.950.000**		**14%**		**25.058.626**		**8%**	Dinas Perdagangan dan Perindustrian	
			Penyusunan Dokumen Perencanaan Perangkat Daerah	Jumlah dokumen perencanaan perangkat daerah	**9**	**165.984.000**	**6**	**6.509.706**	**6 Dokumen**	**8.317.740**	**2**	**1.650.000**		**20%**		**8.159.706**		**5%**	Dinas Perdagangan dan Perindustrian	
			Evaluasi Kinerja Perengkat Daerah	Jumlah dokumen evaluasi perangkat daerah	**6**	**165.984.000**	**4**	**16.598.920**	**4 Laporan**	**6.091.140**	**2**	**300.000**		**5%**		**16.898.920**		**10%**	Dinas Perdagangan dan Perindustrian	
			Administrasi Keuangan Perangkat Daerah	Tertib Administrasi Keuangan	**1**	**38.922.454.000**	**89,75**	**7.311.595.419**	**1**	**12.019.193.281**	**61,574074**	**2.809.321.242**		**23%**		**10.120.916.661**		**26%**	Dinas Perdagangan dan Perindustrian	
			Penyediaan Gaji dan Tunjangan ASN	Jumlah pebayaran gaji dan tunjangan ASN	**216**	**37.347.400.000**	**64**	**6.960.771.633**	**133 ASN**	**11.782.146.481**	**133**	**2.765.782.194**		**23%**		**9.726.553.827**		**26%**	Dinas Perdagangan dan Perindustrian	
			Pelaksanaan Penatausahaan dan Pengujian/Verifikasi Keuangan SKPD	Jumlah jasa tenaga penatausahaan dan pengujian/verifikasi keuangan daerah	**6000**	**1.255.254.000**	**2000**	**301.993.560**	**2000 Dokumen**	**204.820.400**	**200**	**33.120.000**		**16%**		**335.113.560**		**27%**	Dinas Perdagangan dan Perindustrian	
			Koordinasi dan Penyusunan Laporan Keuangan Akhir Tahun SKPD	Jumlah pelaksanaan koordinasi laporan keuangan akhir tahun	**5**	**60.450.000**	**5**	**6.332.580**	**5 Laporan**	**5.323.320**	**2**	**5.311.110**		**100%**		**11.643.690**		**19%**	Dinas Perdagangan dan Perindustrian	
			Koordinasi dan Penyusunan Laporan Keuangan Bulanan/Triwulan/Semesteran SKPD	Jumlah koordinasi dan penyusunan laporan keuangan bulanan/triwulan/semesteran SKPD	**216**	**129.675.000**	**72**	**32.680.716**	**72 Laporan**	**23.324.350**	**18**	**5.107.938**		**22%**		**37.788.654**		**29%**	Dinas Perdagangan dan Perindustrian	
			Penyusunan Pelaporan dan Analisis Prognosis Realisasi Anggaran	Jumlah laporan prognosis realisasi anggaran	**36**	**129.675.000**	**12**	**9.816.930**	**12 Dokumen**	**3.578.730**	**2**	-		**0%**		**9.816.930**		**8%**	Dinas Perdagangan dan Perindustrian	
			Administrasi Pendapatan Daerah Kewenangan Perangkat Daerah	Tertib Administrasi Keuangan	**1**	**31.845.350**	**96,76**	**7.008.600**	**1**	**156.187.800**		-		**0%**		**7.008.600**		**22%**	Dinas Perdagangan dan Perindustrian	
			Pelaporan Pengelolaan Retribusi Daerah	Jumlah Dokumen Pelaporan Pengelolaan Retribusi Daerah	**1**	**129.675.000**	**36**	**7.008.600**	**12 Laporan**	**156.187.800**	**4**	-		**0%**		**7.008.600**		**5%**	Dinas Perdagangan dan Perindustrian	
			Administrasi Kepegawaian Perangkat Daerah	Indeks Profesional ASN Perangkat Daerah	**55,44**	**1.167.075.000**	**97,86**	**200.490.000**	**1**	**160.050.000**		**102.148.750**		**64%**		**302.638.750**		**26%**	Dinas Perdagangan dan Perindustrian	
			Pengadaan Pakaian Dinas Beserta Atribut Kelengkapannya	Jumlah pengadaan pakaian hari-hari tertentu dan pakaian kerja lapangan beserta perlengkapannya	**3**	**1.037.400.000**	**296**	**200.490.000**	**133 stel**	**116.250.000**	**133**	**101.148.750**		**87%**		**301.638.750**		**29%**	Dinas Perdagangan dan Perindustrian	
			Bimbingan Teknis Implementasi Peraturan Perundang-Undangan	Jumlah bimbingan teknis implementasi peraturan perundangan-undangan	**15**	**129.675.000**	**0**	-	**10 Orang**	**43.800.000**		**1.000.000**		**2%**		**#VALUE!**		**#VALUE!**	Dinas Perdagangan dan Perindustrian	
			Administrasi Umum Perangkat Daerah	Tertib Pengelolaan Administrasi Umum	**1**	**5.129.583.900**	**83,71**	**690.252.276**	**1**	**272.624.751**		-		**0%**		**690.252.276**		**13%**	Dinas Perdagangan dan Perindustrian	
			Penyediaan Komponen Instalasi Litrik/Penerangan Bangunan Kantor	Jumlah penyediaan komponen instalasi telekomunikasi, sumber daya air dan listrik	**18**	**77.805.000**	**7**	**24.614.805**	**7 Paket**	**15.898.530**		-		**0%**		**24.614.805**		**32%**	Dinas Perdagangan dan Perindustrian	
			Penyediaan Peralatan dan Perlengkapan Kantor	Jumlah penyediaan peralatan dan perlengkapan kantor	**36**	**2.852.850.000**	**6**	**397.952.285**	**6 Paket**	**92.549.221**	**1**	-		**0%**		**397.952.285**		**14%**	Dinas Perdagangan dan Perindustrian	
			Penyediaan Barang Cetakan dan Penggandaan	Jumlah penyediaan barang cetakan penggandaan	**9**	**93.366.000**	**3**	**18.372.165**	**6 Paket**	**8.331.000**		-		**0%**		**18.372.165**		**20%**	Dinas Perdagangan dan Perindustrian	
			Fasilitasi Kunjungan Tamu	Jumlah fasilitasi kunjungan tamu	**36**	**8.817.900**	**8**	**249.313.021**	**10 Paket**	**390.604.399**		-		**0%**		**249.313.021**		**2827%**	Dinas Perdagangan dan Perindustrian	
			Penyelenggaraan Rapat Koordinasi dan Konsultasi SKPD	Jumlah penyelenggaraan rapat koordinasi dan konsultasi SKPD	**36**	**2.096.745.000**	**96,33**	**420.662.329**	**12 Laporan**	**155.846.000**	**2**	-		**0%**		**420.662.329**		**20%**	Dinas Perdagangan dan Perindustrian	
			Penyediaan Jasa Penunjang Urusan Pemerintahan Daerah	Persentase Penyediaan Jasa Penunjang Urusan Pemerintah Daerah	**1**	**2.163.561.000**	**12**	**420.140.570**	**1**	**484.427.300**		-		**0%**		**420.140.570**		**19%**	Dinas Perdagangan dan Perindustrian	
			Penyediaan Jasa Komunikasi, Sumber Daya Air dan Listrik	Jumlah penyediaan jasa surat menyurat	**36**	**119.301.000**	**12**	**356.499.905**	**1**	**499.994.000**		-		**0%**		**356.499.905**		**299%**	Dinas Perdagangan dan Perindustrian	
			Penyediaan Jasa Peralatan dan Perlengkapan Kantor	Jumlah penyediaan jasa komunikasi, sumber daya air dan listrik	**6**	**1.971.060.000**	**12**	**44.000.000**	**12 Laporan**	**389.807.300**	**3**	-		**0%**		**44.000.000**		**2%**	Dinas Perdagangan dan Perindustrian	
			Penyediaan Jasa Pelayanan Umum kantor	Jumlah penyediaan jasa peralatan dan perlengkapan kantor	**12**	**134.862.000**	**89,39**	**376.140.570**	**12 Laporan**	**21.420.000**	**3**	-		**0%**		**376.140.570**		**279%**	Dinas Perdagangan dan Perindustrian	
			Pemeliharaan Barang Milik Daerah Penunjang Urusan Pemerintah Daerah	Jumlah penyediaan jasa Pelayanan Umum kantor	**12**	**73.200.000**	-	-	**12 Laporan**	**73.200.000**	**3**	-		**0%**		-		**0%**	Dinas Perdagangan dan Perindustrian	
			Penyediaan Jasa Pemeliharaan, Biaya Pemeliharaan dan Pajak Kendaraan Perorangan Dinas atau Kendaraan Dinas Jabatan	Persentase Pemeliharaan Barang Milik Daerah Penunjang Urusan Pemerintah Daerah	**1**	**2.174.529.600**	**37**	**232.874.970**	**1**	**433.410.608**		-		**0%**		**232.874.970**		**11%**	Dinas Perdagangan dan Perindustrian	
			Penyediaan Jasa Pemeliharaan, Biaya Pemeliharaan, Pajak, dan Perizinan Kendaraan Dinas Operasional atau Lapangan	Jumlah Penyediaan Jasa Pemeliharaan, Biaya Pemeliharaan dan Pajak Kendaraan Perorangan Dinas atau Kendaraan Dinas Jabatan	**129**	**1.988.196.600**	**43**	**21.540.400**	**32 Unit**	**271.770.421**	**12**	-		**0%**		**21.540.400**		**1%**	Dinas Perdagangan dan Perindustrian	
			Pemeliharaan Peralatan dan Mesin Lainnya	**Jumlah Penyediaan Jasa Pemeliharaan, Biaya Pemeliharaan, Pajak, dan Perizinan Kendaraan Dinas Operasional atau Lapangan**	**129**	**77.805.000**	**17**	**18.932.050**	**32 Unit**	**22.680.000**	**12**	-		**0%**		**18.932.050**		**24%**	Dinas Perdagangan dan Perindustrian	
			Pemeliharaan / Rehabilitasi sarana dan prasarana pendukung gedung kantor atau bangunan lainnya	Jumlah pemeliharaan peralatan dan mesin lainnya	**138**	**108.528.000**	**98,74**	**96.201.260**	**32 Unit**	**21.960.000**		-		**0%**		**96.201.260**		**89%**	Dinas Perdagangan dan Perindustrian	
			Program Perizinan Dan Pendaftaran Perusahaan	Jumlah pemeliharaan peralatan dan mesin lainnya	**138**	**108.528.000**	**98,74**	**96.201.260**	**1 Unit**	**117.000.187**		-		**0%**		**96.201.260**		**89%**	Dinas Perdagangan dan Perindustrian	

No	Urusan Pemerintahan	OPD	Urusuan Program/Kegiatan/sub Kegiatan	Indikaator Kinerja Program (*Outcome*)/ Kegiatan (Output)	Capaian Kinerja RPJMD pada Tahun 2029 (Akhir Periode RPJMD)		Realisasi Capaian Kinerja RKPD s/d Tahun Lalu (Tahun 2025)		Target Kinerja dan Anggaran RKPD Kota Jambi Tahun Berjalan (Tahun 2026)		Realisasi Capaian Kinerja dan Anggaran RKPD Kota Jambi yang		Tingkat Capaian Kinerja dan Realisasi Anggaran RKPD		Realisasi Kinerja dan Anggaran RPJMD Kota Jambi s/d Tahun 2026		Tingkat Capaian Kinerja dan Realisasi Anggaran RPJMD		Perangkat Daerah Penanggung Jawab	Ket
1		2		*4*	5		6		7		8		9 = 8/7 x 100%		10 = 6 + 8		11 = 10/5 x 100%			
					K	Rp	K	Rp	K	Rp	K	Rp	K	%	K	Rp	K	%		
			Penerbitan Izin Pengelolaan Pasar Rakyat, Pusat Perbelanjaan, dan Izin Usaha TokoSwalayan	Persentase Pengadaan Barang Milik Daerah Penunjang Urusan Pemerintah Daerah	1	399.000.000	1	96.201.260	41 Kendaraan	30.000.000		-		0%		96.201.260		24%	Dinas Perdagangan dan Perindustrian	
			Fasilitasi pembinaan dan pemantauan kepemilikan Nomor Induk Berusaha (NIB) untuk distributor, agen,grosir/perkulakan dan toko swalayan melalui SIstemPerizinan Berusaha melalui Sistem Elektronik	Jumlah mebel yang dipelihara	45	476.406.000	46		46 Unit	49.999.040		-		0%		-		0%	Dinas Perdagangan dan Perindustrian	
			Penerbitan Tanda Daftar Gudang	Persentase fasilitasi perizinan dan pendaftaran perusahaan	1	454.180.500	100	49.823.915	1	25.267.282		-		0%		49.823.915		11%	Dinas Perdagangan dan Perindustrian	
			Fasilitasi Penerbitan Tanda Daftar Gudang	**Persentase fasilitasi perizinan dan pendaftaran perusahaan**	1	140.049.000	100	1.988.340	1	2.577.522		-		0%		1.988.340		1%	Dinas Perdagangan dan Perindustrian	
			Penerbitan Surat Izin Usaha Perdagangan Minuman Beralkohol Golongan B dan C untuk Pengecer dan Penjual Langsung Minum di Tempat	Jumlah pelaku usaha yang difasilitasi pembinaan dan pemantauan kepemilikan Nomor Induk Berusaha (NIB) untuk distributor, agen,grosir/perkulakan dan toko swalayan melalui SIstemPerizinan Berusaha melalui Sistem Elektronik	3	140.049.000	4	1.988.340	4 Dokumen	2.577.522	1	-		0%		1.988.340		1%	Dinas Perdagangan dan Perindustrian	
			Fasilitasi Penerbitan Surat Keterangan Pengecer (SKP) dan Surat Keterangan Penjual Langsung Minuman Beralkohol (SKPL) Golongan B dan C	Persentase fasilitasi perizinan dan pendaftaran perusahaan	1	139.968.000	100	12.681.115	1	10.001.140		-		0%		12.681.115		9%	Dinas Perdagangan dan Perindustrian	
			Penerbitan Surat Keterangan Asal (bagi Daerah Kabupaten/Kota yang Telah ditetapkan sebagai instansi Penerbitan Surat Keterangan Asal)	**Jumlah pelaku usaha yang difasilitasi dalam penerbitan tanda daftar gudang**	60	139.968.000	4	12.681.115	4 Dokumen	10.001.140	1	-		0%		12.681.115		9%	Dinas Perdagangan dan Perindustrian	
			Koordinasi dan Singkronisasi Layanan Penerbitan SKA	Persentase fasilitasi perizinan dan pendaftaran perusahaan	1	38.902.500	100	14.816.450	1	9.958.380		-		0%		14.816.450		38%	Dinas Perdagangan dan Perindustrian	
			Program Peningkatan Sarana distribusi Perdagangan	Jumlah pelaku usaha yang difasilitasi dalam penerbitan surat izin usaha perdagangan minuman beralkohol golongan B dan C	30	38.902.500	4	14.816.450	4 Dokumen	9.958.380	1	-		0%		14.816.450		38%	Dinas Perdagangan dan Perindustrian	
			Pembangunan dan Pengelolaan Sarana Distribusi Perdagangan	Persentase fasilitasi perizinan dan pendaftaran perusahaan	1	275.310.000	100	20.338.010	1	2.730.240		-		0%		20.338.010		7%	Dinas Perdagangan dan Perindustrian	
			Penyediaan Sarana Distribusi Perdagangan	Jumlah pelaku usaha penyimpanan bahan berbahaya	10	275.310.000	4	20.338.010	4 Dokumen	2.730.240		-		0%		20.338.010		7%	Dinas Perdagangan dan Perindustrian	
			Fasilitasi Pengelolaan Sarana Distribusi Perdagangan	Persentase peningkatan sarana distribusi perdagangan	1	13.807.794.000	100	1.046.792.922	1	849.797.348		-		0%		1.046.792.922		8%	Dinas Perdagangan dan Perindustrian	
			Pembinaan Terhadap Pengelola Sarana Distribusi Perdagangan Masyarakat di Wilayah Kerjanya	**Persentase pembangunan dan pengelolaan sarana distribusi perdagangan**	1	7.510.776.000	100	514.680.654	1	595.471.660		-		0%		514.680.654		7%	Dinas Perdagangan dan Perindustrian	
			Pembinaan dan Pengendalian Pengelola Sarana Distribusi Perdagangan	Jumlah pelaksanaan penyediaan sarana distribusi perdagangan	18	1.213.758.000	6	412.968.811	4 Dokumen	494.745.010	1	-		0%		412.968.811		34%	Dinas Perdagangan dan Perindustrian	
			Pemberdayaan Pengelola Sarana Distribusi Perdagangan	Jumlah pemberian fasilitasi pengelolaan sarana distribusi perdagangan	30	6.297.018.000	2100	101.711.843	20 Dokumen	100.726.650	2	-		0%		101.711.843		2%	Dinas Perdagangan dan Perindustrian	
			Program Stabilisasi Harga Barang Kebutuhan Pokok dan Barang Penting	Persentase pembinaan terhadap pengelola sarana distribusi perdagangan masyarakat di wilayah kerjanya	1	6.297.018.000	67%	532.112.268	1	254.325.688		-		0%		532.112.268		8%	Dinas Perdagangan dan Perindustrian	
			Menjamin Ketersediaan Barang Kebutuhan Pokok dan Barang Penting di Tingkat DaerahKabupaten/ Kota	**Jumlah pelaksanaan pembinaan dan pengendalian pengelola sarana distribusi perdagangan**	60	4.253.340.000	20	307.549.202	6 Unit Pasar	47.941.028	2	-		0%		307.549.202		7%	Dinas Perdagangan dan Perindustrian	
			Koordinasi dan Sinkronisasi Ketersediaan Barang Kebutuhan Pokok dan Barang Penting di Tingkat Agen dan Pasar Rakyat	Jumlah penerimaan retribusi dari pemberdayaan pengelolaan sarana distribusi perdagangan	60	2.043.678.000	6	224.563.066	2100 Unit	206.384.660	2	-		0%		224.563.066		11%	Dinas Perdagangan dan Perindustrian	
			Pengendalian Harga dan Stok Barang Kebutuhan Pokok dan Barang Penting di Tingkat Pasar Kabupaten/Kota	Persentase stabilisasi harga bahan kebutuhan pokok dan barang penting	1	692.664.000	100	333.306.502	1	359.715.280		-		0%		333.306.502		48%	Dinas Perdagangan dan Perindustrian	
			Pemantauan Harga dan Stok Barang Kebutuhan Pokok dan Barang Penting pada Pelaku Usaha Distribusi Barang dalam 1 (satu) Kabupaten/Kota	Persentase stabilisasi harga bahan kebutuhan pokok dan barang penting	1	-	100	9.824.600	1	6.929.340		-		0%		9.824.600		#DIV/0!	Dinas Perdagangan dan Perindustrian	
			Pelaksanaan Operasi Pasar Reguler dan Pasar Khusus yang Berdampak dalam 1 (satu) Kabupaten/Kota	**Jumlah laporan Koordinasi dan Sinkronisasi Ketersediaan Barang Kebutuhan Pokok dan Barang Penting di Tingkat Agendan Pasar Rakyat**	9	59.850.000		9.824.600	12 Laporan	6.929.340	3	-		0%		9.824.600		16%	Dinas Perdagangan dan Perindustrian	
			Pengawasan Pupuk dan Pestisida Bersubsidi di tingkat Daerah Kabupaten/Kota	Persentase stabilisasi harga bahan kebutuhan pokok dan barang penting	1	692.664.000	100	320.944.148	1	349.786.330		-		0%		320.944.148		46%	Dinas Perdagangan dan Perindustrian	
			Pemeriksaan Kelengkapan Legalitas Dokumen Perizinan	**Jumlah pelaksanaan/ pemantauan harga dan stok barang kebutuhan pokok dan barang penting pada pelaku usaha**	12	632.814.000	12	25.749.500	12 Laporan	40.868.940	3	-		0%		25.749.500		4%	Dinas Perdagangan dan Perindustrian	
			Program Pengembangan Ekspor	**Jumlah pelaksanaan operasi pasar reguler dan pasar khusus yang berdampak dalam 1 (satu) kabupaten/ kota**	3	59.850.000	1	295.194.648	12 Laporan	308.917.390	1	-		0%		295.194.648		493%	Dinas Perdagangan dan Perindustrian	
			Penyelenggaraan Promosi Dagang melalui Pameran dan Misi Dagang bagi Produk Ekspor Unggulan yang terdapat pada 1 (satu) Daerah Kabupaten/Kota	Persentase pengawasan pupuk dan pestisida bersubsidi	100	368.000.000	100	2.537.754	12 Laporan	2.999.610		-		0%		2.537.754		1%	Dinas Perdagangan dan Perindustrian	
			Misi Dagang bagi Produk Ekspor Unggulan	**Persentase stabilisasi harga bahan kebutuhan pokok dan penting**	12	32.678.100	4	2.537.754	4 Dokumen	2.999.610	1	-		0%		2.537.754		8%	Dinas Perdagangan dan Perindustrian	
			Program Standardisasi dan Perlindungan Konsumen	Persentase pengembangan ekspor	1	62.244.000	58%	66.655.941	12 Laporan	30.000.000		-		0%		66.655.941		107%	Dinas Perdagangan dan Perindustrian	
			Pelaksanaan Metrologi Legal, Berupa Tera, Tera Ulang, dan Pengawasan	**Persentase penyelenggaraan promosi dan misi dagang badi produk ekspor unggulan**	1	62.244.000	58%	66.655.941	1	30.000.000		-		0%		66.655.941		107%	Dinas Perdagangan dan Perindustrian	
			Pelaksanaan Metrologi Legal, Berupa Tera, Tera Ulang	Jumlah Pameran dagang Nasional	75	62.244.000	25	66.655.941	1	30.000.000		-		0%		66.655.941		107%	Dinas Perdagangan dan Perindustrian	
			Pengawasan/Penyuluhan Metrologi Legal	**Persentase standarisasi dan perlindungan konsumen**	1	1.410.253.000	79%	87.900.275	1	65.449.110		-		0%		87.900.275		6%	Dinas Perdagangan dan Perindustrian	

No	Urusan Pemerintahan	OPD	Urusuan Program/Kegiatan/sub Kegiatan	Indikaator Kinerja Program (*Outcome*)/ Kegiatan (Output)	Capaian Kinerja RPJMD pada Tahun 2029 (Akhir Periode RPJMD)		Realisasi Capaian Kinerja RKPD s/d Tahun Lalu (Tahun 2025)		Target Kinerja dan Anggaran RKPD Kota Jambi Tahun Berjalan (Tahun 2026)		Realisasi Capaian Kinerja dan Anggaran RKPD Kota Jambi yang		Tingkat Capaian Kinerja dan Realisasi Anggaran RKPD		Realisasi Kinerja dan Anggaran RPJMD Kota Jambi s/d Tahun 2026		Tingkat Capaian Kinerja dan Realisasi Anggaran RPJMD		Perangkat Daerah Penanggung Jawab	Ket
1		2		*4*	5		6		7		8		9 = 8/7 x 100%		10 = 6 + 8		11 = 10/5 x 100%			
					K	Rp	K	Rp	K	Rp	K	Rp	K	%	K	Rp	K	%		
			Program Penggunaan dan Pemasaran Produk Dalam Negeri	**Persentase pelaksanaan metrologi legal berupa tera, tera ulang, dan pengawasan**	**1**	**1.410.253.000**	**79%**	**87.900.275**	**1**	**65.449.110**		**-**		**0%**		**87.900.275**		**6%**	Dinas Perdagangan dan Perindustrian	
			Pelaksanaan Promosi Pemasaran dan Peningkatan Penggunaan Produk Dalam Negeri	Jumlah UTTP yang ditera, tera ulang	**4145**	**529.074.000**	**4252**	**56.955.188**	**1**	**50.912.010**	**1000**	**-**		**0%**		**56.955.188**		**11%**	Dinas Perdagangan dan Perindustrian	
			Pelaksanaan Promosi Penggunaan Produk Da	Jumlah pelaksanaan pengawasan/ penyuluhan metrologi legal	**300**	**881.179.000**	**550**	**30.945.087**	**5 Pelaku Usaha**	**14.537.100**	**200**	**-**		**0%**		**30.945.087**		**4%**	Dinas Perdagangan dan Perindustrian	
			Pemasaran dan peningkatan penggunaan produk dalam negeri di tingkat Kabupaten/Kota	**Persentase penggunaan pemasaran produk dalam negeri**	**1**	**4.912.089.000**	**57%**	**809.868.303**	**1**	**367.373.224**		**-**		**0%**		**809.868.303**		**16%**	Dinas Perdagangan dan Perindustrian	
			Program Perencanaan dan Pembangunan Industri	Persentase pelaksaan promosi pemasaran dan peningkatan penggunaan produk dalam negeri	**1**	**4.912.089.000**	**57%**	**809.868.303**	**1**	**367.373.224**		**-**		**0%**		**809.868.303**		**16%**	Dinas Perdagangan dan Perindustrian	
			Penyusunan dan Evaluasi Rencana Pembangunan Industri Kabupaten/Kota	Jumlah pelaksanaan promosi, pemasaran dan peningkatan penggunaan produk dalam negeri	**30**	**4.912.089.000**	**65**	**778.882.073**	**4252 Unit**	**351.840.660**	**1**	**-**		**0%**		**778.882.073**		**16%**	Dinas Perdagangan dan Perindustrian	
			Penyusunan Rencana Pembangunan Industri Kabupaten/Kota	**Jumlah pelaksanaan pengembangan kemitraan usaha**	**60**	**67.431.000**	**30**	**30.986.230**	**550 Orang**	**15.532.564**		**-**		**0%**		**30.986.230**		**46%**	Dinas Perdagangan dan Perindustrian	
			Koordinasi ,Sinkronisasi,dan Pelaksanaan Pembangunan Sumber Daya Industri	**Persentase perencanaan dan pembangunan industri**	**1**	**6.858.670.100**	**100**	**603.325.063**	**1**	**600.413.624**		**885.000**		**0%**		**604.210.063**		**9%**	Dinas Perdagangan dan Perindustrian	
			Koordinasi, Sinkronisasi, dan Pelaksanaan Pemberdayaan Industri dan Peran Serta Masyarakat	Persentase meningkatnya penyusunan dan evaluasi pembangunan industri	**1**	**6.858.670.100**	**100**	**603.325.063**	**1**	**600.413.624**		**885.000**		**0%**		**604.210.063**		**9%**	Dinas Perdagangan dan Perindustrian	
			Program Pengelolaan Sistem Informasi Industri Nasional	Jumlah pelaksanaan penyusunan rencana pembangunan industri kabupaten/ kota	**3**	**468.027.000**	**1**	**51.746.720**	**65 Pelaku Usaha**	**52.327.314**		**-**		**0%**		**51.746.720**		**11%**	Dinas Perdagangan dan Perindustrian	
			Penyediaan Informasi Industri untuk Informasi Industri IUI, IPUI, IUKI dan IPKI Kewenangan Kabupaten/Kota	**Jumlah Dokumen Hasil Koordinasi ,Sinkronisasi,dan Pelaksanaan Pembangunan Sumber Daya Industri**	**6**	**1.234.765.100**	**4**	**53.653.219**	**30 Pelaku Usaha**	**46.684.880**	**1**	**-**		**0%**		**53.653.219**		**4%**	Dinas Perdagangan dan Perindustrian	
				Jumlah pelaksanaan koordinasi, sinkronisasi, dan pelaksanaan pemberdayaan industri dan peran serta masyarakat	**3**	**5.155.878.000**	**2**	**497.925.124**	**1**	**501.401.430**		**-**		**0%**		**497.925.124**		**10%**	Dinas Perdagangan dan Perindustrian	
				Persentase pengendalian izin usaha industri	**1**	**331.968.000**	**100**		**1**	**940.000.000**				**0%**		**-**		**0%**	Dinas Perdagangan dan Perindustrian	
				Persentase penerbitan izin usaha industri (IUI) dan IUI Menengah	**1**	**331.968.000**	**100**		**1 Dokumen**	**110.000.000**				**0%**		**-**		**0%**	Dinas Perdagangan dan Perindustrian	
				Jumlah Dokumen Hasil Fasilitasi Verifikasi Teknis Pemenuhan Kesesuaian Persyaratan Teknis Perizinan Berusaha Sektor Industri dan/atau dalam rangka Perluasan Usaha untuk Bidang Usaha dengan Risiko Usaha Menengah-Tinggi dan Tinggi, Melalui SIINas yang Terintegrasi dengan Sistem OSS	**3**	**145.236.000**	**23**		**2 Dokumen**	**80.000.000**				**0%**		**-**		**0%**	Dinas Perdagangan dan Perindustrian	
				Jumlah Dokumen Hasil Koordinasi dan Sinkronisasi Pengawasan Perizinan di Bidang Industri dalam Lingkup Perizinan Usaha Industri, Perizinan Perluasan Usaha Industri, Perizinan Kawasan Industri dan Perizinan Perluasan Kawasan Industri Kewenangan Kabupaten/Kota	**3**	**186.732.000**	**35**		**2 Dokumen**	**750.000.000**				**0%**		**-**		**0%**	Dinas Perdagangan dan Perindustrian	
				Persentase pengolahan sistem informasi industri	**1**	**254.163.000**	**100**	**52.573.813**	**1**	**30.330.812**		**30.330.812**		**100%**		**82.904.625**		**33%**	Dinas Perdagangan dan Perindustrian	
				Persentase penggolahan sistem informasi industri	**1**	**254.163.000**	**100**	**52.573.813**	**1**	**30.330.812**		**30.330.812**		**100%**		**82.904.625**		**33%**	Dinas Perdagangan dan Perindustrian	
			Fasilitasi Pengumpulan, Pengolahan dan Analisis Data Industri, Data Kawasan Industri serta Data Lain Lingkup Kabupaten/Kota melalui Sistem Indormasi Industri Nasional (SIINas)	Jumlah fasilitasi pengumpulan dan pengolahan dan analisis data industri melalui sistem SIINas	**3**	**129.675.000**	**1**	**36.508.333**	**1 Dokumen**	**17.766.844**	**1**	**17.766.844**		**100%**		**54.275.177**		**42%**	Dinas Perdagangan dan Perindustrian	
			Diseminasi, Publikasi Data Informasi dan Analisa Industri Kabupaten/Kota melalui SIINas	Jumlah diseminasi, publikasi data informasi dan analisa industri	**6**	**124.488.000**	**1**	**16.065.480**	**1 Dokumen**	**12.563.968**		**12.563.968**		**100%**		**28.629.448**		**23%**	Dinas Perdagangan dan Perindustrian	
24	**Perencanaan Riset dan Penelitian**	**BAPPERIDA**	**PROGRAM PENUNJANG URUSAN PEMERINTAHAN DAERAH KABUPATEN/KOTA**	**NILAI SAKIP BAPPEDA**	**A**	**31.518.560.000**	**Belum dirilis Inspektorat**	**8.710.906.747**	**100**	**10.208.022.624**	**17%**	**1.743.692.966**		**6%**		**10.454.599.713**		**33%**	**BAPPERIDA**	
			Kegiatan Perencanaan, Penganggaran, dan Evaluasi Kinerja Perangkat Daerah	**Persentase ketepatan waktu penyusunan dan pelaporan dokumen perencanaan**	**1**	**1.402.000.000**	**1**	**321.426.032**	**1**	**226.794.140**	**6%**	**13.616.825**		**1%**		**335.042.857**		**24%**	**BAPPERIDA**	
			Sub Kegiatan Penyusunan Dokumen Perencanaan Perangkat Daerah	Jumlah Dokumen Perencanaan Perangkat Daerah (Dengan Satuan: Dokumen)	**6**	**247.000.000**		**45.749.560**	**6**	**41.809.330**	**29%**	**12.333.665**		**5%**		58.083.225		24%	**BAPPERIDA**	
			Sub Kegiatan Koordinasi dan Penyusunan Laporan Capaian Kinerja dan Ikhtisar Realisasi Kinerja SKPD	Jumlah Laporan Capaian Kinerja dan Ikhtisar Realisasi Kinerja SKPD dan Laporan Hasil Koordinasi Penyusunan Laporan Capaian Kinerja dan Ikhtisar Realisasi Kinerja SKPD (Dengan Satuan:Laporan)	**3**	**1.155.000.000**		**275.676.472**	**3**	**184.984.810**	**1%**	**1.283.160**		**0%**		276.959.632		24%	**BAPPERIDA**	
			Kegiatan Administrasi Keuangan Perangkat Daerah	**Tertib Administrasi Keuangan Perangkat Daerah**	**1**	**20.964.375.000**	**1**	**5.873.447.673**	**1**	**8.183.771.481**	**20%**	**1.602.573.068**		**8%**		**7.476.020.741**		**36%**	**BAPPERIDA**	
			Sub Kegiatan Penyediaan Gaji dan Tunjangan ASN	Jumlah Orang yang Menerima Gaji dan Tunjangan ASN (Dengan Satuan: org/bln)	**57**	**19.648.625.000**		**5.496.634.345**	**57**	**7.794.466.781**	**20%**	**1.552.266.488**		**8%**		7.048.900.833		36%	**BAPPERIDA**	
			Sub Kegiatan Pelaksanaan Penatausahaan dan Pengujian/Verifikasi Keuangan SKPD	Jumlah Dokumen Penatausahaan dan Pengujian/Verifikasi Keuangan SKPD (Dengan Satuan: Dokumen)	**8**	**1.155.750.000**		**349.917.368**	**5**	**364.323.170**	**11%**	**41.895.000**		**4%**		391.812.368		34%	**BAPPERIDA**	
			Sub Kegiatan Koordinasi dan Pelaksanaan Akuntansi SKPD	Jumlah Dokumen Koordinasi dan Pelaksanaan Akuntansi SKPD (Dengan Satuan: Dokumen)	**2**	**160.000.000**		**26.895.960**	**2**	**24.981.530**	**34%**	**8.411.580**		**5%**		35.307.540		22%	**BAPPERIDA**	
			Kegiatan Administrasi Barang Milik Daerah pada Perangkat Daerah	**Tertib Administrasi Barang Milik Daerah**	**1**	**149.000.000**	**1**	**29.731.148**	**1**	**20.308.000**	**0%**	**-**		**0%**		**29.731.148**		**20%**	**BAPPERIDA**	

No	Urusan Pemerintahan	OPD	Urusuan Program/Kegiatan/sub Kegiatan	Indikaator Kinerja Program (*Outcome*)/ Kegiatan (Output)	Capaian Kinerja RPJMD pada Tahun 2029 (Akhir Periode RPJMD)		Realisasi Capaian Kinerja RKPD s/d Tahun Lalu (Tahun 2025)		Target Kinerja dan Anggaran RKPD Kota Jambi Tahun Berjalan (Tahun 2026)		Realisasi Capaian Kinerja dan Anggaran RKPD Kota Jambi yang		Tingkat Capaian Kinerja dan Realisasi Anggaran RKPD		Realisasi Kinerja dan Anggaran RPJMD Kota Jambi s/d Tahun 2026		Tingkat Capaian Kinerja dan Realisasi Anggaran RPJMD		Perangkat Daerah Penanggung Jawab	Ket
1		2		*4*	5		6		7		8		9 = 8/7 x 100%		10 = 6 + 8		11 = 10/5 x 100%			
					K	Rp	K	Rp	K	Rp	K	Rp	K	%	K	Rp	K	%		
			Sub Kegiatan Pengamanan Barang Milik Daerah SKPD	Jumlah Dokumen Pengamanan Barang Milik Daerah SKPD (Dengan Satuan: Dokumen)	**1**	**149.000.000**		**29.731.148**	**1**	**20.308.000**	**0%**	-		**0%**		29.731.148		20%	**BAPPERIDA**	
			Kegiatan Administrasi Kepegawaian Perangkat Daerah	**Tertib Administrasi Kepegawaian**	**1**	**1.277.000.000**	**1**	**225.908.378**	**1**	**154.078.890**	**0%**	-		**0%**		**225.908.378**		**18%**	**BAPPERIDA**	
			Sub Kegiatan Pengadaan Pakaian Dinas Beserta Atribut Kelengkapannya	Jumlah Paket Pakaian Dinas beserta atribut kelengkapan (Dengan Satuan: Paket)	**3**	**340.000.000**		**143.322.090**	**2**	**62.437.500**	**0%**	-		**0%**		143.322.090		42%	**BAPPERIDA**	
			Sub Kegiatan Pendataan dan Pengolahan Administrasi Kepegawaian	Laporan Dokumen Pendataan dan Pengelolaan Administrasi Kepegawaian (Dengan Satuan: Dokumen)	**3**	**348.000.000**		**59.379.678**	**3**	**28.641.390**	**0%**	-		**0%**		59.379.678		17%	**BAPPERIDA**	
			Sub Kegiatan Pendidikan dan Pelatihan Pegawai Berdasarkan Tugas dan Fungsi	Jumlah Pegawai yang berdasarkan tugas dan fungsi yang mengikuti diklat (Dengan Satuan: Orang)	**20**	**189.500.000**		**5.150.000**	**37**	**28.000.000**	**0%**	-		**0%**		5.150.000		3%	**BAPPERIDA**	
			Sub Kegiatan Bimbingan Teknis Implementasi Peraturan Perundang-Undangan	Jumlah orang yang mengikuti Bimtek Peraturan PerUU (Dengan Satuan: Orang)	**20**	**399.500.000**		**18.056.610**	**20**	**35.000.000**	**0%**	-		**0%**		18.056.610		5%	**BAPPERIDA**	
			Kegiatan Administrasi Umum Perangkat Daerah	**Tertib Administrasi Umum Perangkat Daerah**	**1**	**3.596.000.000**	**1**	**957.859.965**	**1**	**560.105.413**	**8%**	**42.722.423**		**1%**		**1.000.582.388**		**28%**	**BAPPERIDA**	
			Sub Kegiatan Penyediaan Komponen Instalasi Listrik/Penerangan Bangunan Kantor	Jumlah paket Komponen Instalasi Listrik/Penerangan Bangunan Kantor yang disediakan (Dengan Satuan: Paket)	**1**	**235.000.000**		**94.464.330**	**1**	**49.903.491**	**0%**	-		**0%**		94.464.330		40%	**BAPPERIDA**	
			Sub Kegiatan Penyediaan Peralatan dan Perlengkapan Kantor	Jumlah paket Peralatan dan Perlengkapan Kantor yang disediakan (Dengan Satuan: Paket)	**5**	**646.000.000**		**496.624.560**	**8**	**79.226.250**	**0%**	-		**0%**		496.624.560		77%	**BAPPERIDA**	
			Sub Kegiatan Penyediaan Bahan Logistik Kantor	Jumlah paket Bahan Logistik Kantor yang disediakan (Dengan Satuan: Paket)	**6**	**688.000.000**		**135.899.064**	**6**	**55.953.990**	**0%**	-		**0%**		135.899.064		20%	**BAPPERIDA**	
			Sub Kegiatan Penyediaan Barang Cetakan dan Penggandaan	Jumlah paket Barang Cetakan dan Penggandaan yang disediakan (Dengan Satuan: Paket)	**1**	**151.000.000**		**31.854.150**	**1**	**29.999.082**	**0%**	-		**0%**		31.854.150		21%	**BAPPERIDA**	
			Sub Kegiatan Fasilitasi Kunjungan Tamu	Jumlah Laporan Fasilitasi Kunjungan Tamu (Dengan Satuan: Laporan)	**1**	**130.000.000**		**7.212.500**	**1**	**36.989.800**	**0%**	-		**0%**		7.212.500		6%	**BAPPERIDA**	
			Sub Kegiatan Penyelenggaraan Rapat Koordinasi dan Konsultasi SKPD	Jumlah Laporan Penyelenggaraan Rapat Koordinasi dan Konsultasi SKPD (Dengan Satuan: Laporan)	**1**	**1.610.000.000**		**172.624.561**	**1**	**293.052.000**	**15%**	**42.722.423**		**3%**		215.346.984		13%	**BAPPERIDA**	
			Sub Kegiatan Penatausahaan Arsip Dinamis pada SKPD	Jumlah Dokumen Penatausahaan Arsip Dinamis pada SKPD (Dengan Satuan: Dokumen)	**1**	**136.000.000**		**19.180.800**	**1**	**14.980.800**	**0%**	-		**0%**		19.180.800		14%	**BAPPERIDA**	
			Kegiatan Pengadaan Barang Milik Daerah Penunjang Urusan Pemerintahan Daerah	**Tertib Pengadaan Barang Milik Daerah Penunjang Urusan Pemerintahan Daerah**	**1**		**1**	**221.700.000**	**1**	**28.500.000**	**0%**	-		**#DIV/0!**		**221.700.000**		**#DIV/0!**	**BAPPERIDA**	
			Sub Kegiatan Pengadaan Mebel	Jumlah Laporan Pengadaan Mebel (Dengan Satuan: Unit)	**90**			**221.700.000**	**1**	**28.500.000**	**0%**	-		**#DIV/0!**		**221.700.000**		**#DIV/0!**	**BAPPERIDA**	
			Kegiatan Penyediaan Jasa Penunjang Urusan Pemerintahan Daerah	**Tertib Pengeloaan Jasa Penunjang Urusan Pemerintah Daerah**	**1**	**1.969.000.000**	**1**	**415.478.997**	**1**	**486.199.800**	**12%**	**57.848.250**		**3%**		**473.327.247**		**24%**	**BAPPERIDA**	
			Sub Kegiatan Penyediaan Jasa Surat Menyurat	Jumlah Laporan Penyediaan Jasa Surat Menyurat (Dengan Satuan: Laporan)	**1**	**82.000.000**		**13.067.222**	**1**	**5.004.000**	**0%**	-		**0%**		13.067.222		16%	**BAPPERIDA**	
			Sub Kegiatan Penyediaan Jasa Komunikasi, Sumber Daya Air dan Listrik	Jumlah Laporan Penyediaan Jasa Komunikasi, Sumber Daya Air dan Listrik (Dengan Satuan: Laporan)	**1**	**1.070.000.000**		**263.978.975**	**1**	**284.275.800**	**20%**	**57.848.250**		**5%**		321.827.225		30%	**BAPPERIDA**	
			Sub Kegiatan Penyediaan Jasa Peralatan dan Perlengkapan Kantor	Jumlah Laporan Penyediaan Jasa Peralatan dan Perlengkapan Kantor (Dengan Satuan: Laporan)	**1**	**330.000.000**		**21.830.000**	**1**	**79.920.000**	**0%**	-		**0%**		21.830.000		7%	**BAPPERIDA**	
			Sub Kegiatan Penyediaan Jasa Pelayanan Umum Kantor	Jumlah Laporan Penyediaan Jasa Pelayanan Umum Kantor (Dengan Satuan: Laporan)	**1**	**487.000.000**		**116.602.800**	**1**	**117.000.000**	**0%**	-		**0%**		116.602.800		24%	**BAPPERIDA**	
			Kegiatan Pemeliharaan Barang Milik Daerah Penunjang Urusan Pemerintahan Daerah	**Tertib Pemeliharaan Barang Milik Daerah**	**1**	**2.161.185.000**	**1**	**665.354.554**	**1**	**548.264.900**	**5%**	**26.932.400**		**1%**		**692.286.954**		**32%**	**BAPPERIDA**	
			Sub Kegiatan Penyediaan Jasa Pemeliharaan, Biaya Pemeliharaan dan Pajak Kendaraan Perorangan Dinas atau Kendaraan Dinas Jabatan	Jumlah Kendaraan Perorangan Dinas atau Kendaraan Dinas Jabatan yang dipelihara dan dibayarkan Pajaknya (Dengan Satuan: Unit)	**22**	**1.006.735.000**		**216.590.884**	**28**	**369.590.100**	**7%**	**26.932.400**		**3%**		243.523.284		24%	**BAPPERIDA**	
			Sub Kegiatan Penyediaan Jasa Pemeliharaan, Biaya Pemeliharaan, Pajak, dan Perizinan Kendaraan Dinas Operasional atau Lapangan	Jumlah Kendaraan Dinas Operasional atau Lapangan yang dipelihara dan dibayarkan pajak dan perizinannya (Dengan Satuan: Unit)	**8**	**225.000.000**		**46.310.330**	**1**	**43.822.800**	**0%**	-		**0%**		46.310.330		21%	**BAPPERIDA**	
			Sub Kegiatan Pemeliharaan Peralatan dan Mesin Lainnya	Jumlah Peralatan dan Mesin Lainnya yang Dipelihara (Dengan Satuan: Unit)	**75**	**259.000.000**		**60.370.000**	**42**	**39.870.000**	**0%**	-		**0%**		60.370.000		23%	**BAPPERIDA**	
			Sub Kegiatan Pemeliharaan Aset Tetap Lainnya	Jumlah Aset Tetap Lainnya yang Dipelihara (Dengan Satuan: Unit)	**3**	**195.000.000**		**72.864.340**	**1**	**30.000.000**	**0%**	-		**0%**		72.864.340		37%	**BAPPERIDA**	
			Sub Kegiatan Pemeliharaan/Rehabilitasi Gedung Kantor dan Bangunan Lainnya	Jumlah Gedung Kantor dan Bangunan Lainnya yang dipelihara/diherabilitasi (Dengan Satuan: Unit)	**3**	**336.500.000**		**190.200.000**	**1**	**44.982.000**	**0%**	-		**0%**		190.200.000		57%	**BAPPERIDA**	
			Sub Kegiatan Pemeliharaan/Rehabilitasi Sarana dan Prasarana Gedung Kantor atau Bangunan Lainnya	Jumlah Sarana dan Prasarana Gedung Kantor atau Bangunan Lainnya yang dipelihara/ diherabilitasi (Dengan Satuan: Unit)	**33**	**138.950.000**		**79.019.000**	**33**	**20.000.000**	**0%**	-		**0%**		79.019.000		57%	**BAPPERIDA**	
			PROGRAM PERENCANAAN, PENGENDALIAN DAN EVALUASI PEMBANGUNAN DAERAH	**PERSENTASE KESESUAIAN CAPAIAN KINERJA PERANGKAT DAERAH**	**1**	**3.554.000.000**	**Masih menunggu data dari OPD**	**996.967.832**	**1**	**1.220.022.550**	**3%**	**36.284.500**		**1%**		**1.033.252.332**		**29%**	**BAPPERIDA**	
			Kegiatan Penyusunan Perencanaan dan Pendanaan	**Terlaksananya Penyusunan Perencanaan dan Pendanaan**	**1**	**2.184.000.000**	**1**	**697.706.066**	**1**	**749.985.350**	**4%**	**27.839.500**		**1%**		**725.545.566**		**33%**	**BAPPERIDA**	
			Sub Kegiatan Pelaksanaan Musrenbang Kabupaten/Kota	Jumlah Berita Acara Musrenbang Kabupaten/Kota (Dengan Satuan: Berita Acara)	**1**	**1.114.000.000**		**362.648.200**	**1**	**400.001.050**	**0%**	**1.443.000**		**0%**		364.091.200		33%	**BAPPERIDA**	
			Sub Kegiatan Koordinasi Penyusunan dan Penetapan Dokumen Perencanaan Pembangunan Daerah Kabupaten/Kota	Jumlah Dokumen Perencanaan Pembangunan Daerah Kabupaten/Kota yang Ditetapkan (RPJPD/RPJMD/RKPD) (Dengan Satuan: Dokumen)	**6**	**1.070.000.000**		**335.057.866**	**6**	**349.984.300**	**8%**	**26.396.500**		**2%**		361.454.366		34%	**BAPPERIDA**	
			Kegiatan Analisis Data dan Informasi Pemerintahan Daerah Bidang Perencanaan Pembangunan Daerah	**Terlaksananya Analisis Data dan Informasi Pemerintahan Daerah**	**1**	**700.000.000**	**1**	**128.101.516**	**1**	**190.004.550**	**3%**	**5.000.000**		**1%**		**133.101.516**		**19%**	**BAPPERIDA**	

No	Urusan Pemerintahan	OPD	Urusuan Program/Kegiatan/sub Kegiatan	Indikaator Kinerja Program (*Outcome*)/ Kegiatan (Output)	Capaian Kinerja RPJMD pada Tahun 2029 (Akhir Periode RPJMD)		Realisasi Capaian Kinerja RKPD s/d Tahun Lalu (Tahun 2025)		Target Kinerja dan Anggaran RKPD Kota Jambi Tahun Berjalan (Tahun 2026)		Realisasi Capaian Kinerja dan Anggaran RKPD Kota Jambi yang		Tingkat Capaian Kinerja dan Realisasi Anggaran RKPD		Realisasi Kinerja dan Anggaran RPJMD Kota Jambi s/d Tahun 2026		Tingkat Capaian Kinerja dan Realisasi Anggaran RPJMD		Perangkat Daerah Penanggung Jawab	Ket
1		2		*4*	5		6		7		8		9 = 8/7 x 100%		10 = 6 + 8		11 = 10/5 x 100%			
					K	Rp	K	Rp	K	Rp	K	Rp	K	%	K	Rp	K	%		
			Sub Kegiatan Analisis Kondisi Daerah, Permasalahan, dan Isu Strategis Pembangunan Daerah	Jumlah masukan analisis data untuk penyusunan kebijakan perencanaan pembangunan daerah (Dengan Satuan: Dokumen)	**2**	**700.000.000**		**128.101.516**	**2**	**190.004.550**	**3%**	**5.000.000**		**1%**		133.101.516		19%	**BAPPERIDA**	
			Kegiatan Pengendalian, Evaluasi dan Pelaporan Bidang Perencanaan Pembangunan Daerah	**Terlaksananya Pengendalian, Evaluasi dan Pelaporan Bidang Perencanaan Pembangunan Daerah**	**1**	**670.000.000**	**1**	**171.160.250**	**1**	**280.032.650**	**1%**	**3.445.000**		**1%**		**174.605.250**		**26%**	**BAPPERIDA**	
			Sub Kegiatan Koordinasi Pengendalian Perencanaan dan Pelaksanaan Pembangunan Daerah di Kabupaten/Kota	Jumlah Laporan Hasil Pengendalian Perencanaan dan Pelaksanaan Pembangunan (Dengan Satuan: Laporan)	**1**	**90.000.000**		**14.786.469**	**1**	**30.030.200**	**0%**	**-**		**0%**		14.786.469		16%	**BAPPERIDA**	
			Sub Kegiatan Monitoring, Evaluasi dan Penyusunan Laporan Berkala Pelaksanaan Pembangunan Daerah	Jumlah Laporan Hasil Evaluasi Kinerja Pembangunan Daerah (Dengan Satuan: Laporan)	**3**	**580.000.000**		**156.373.781**	**3**	**250.002.450**	**1%**	**3.445.000**		**1%**		159.818.781		28%	**BAPPERIDA**	
			PROGRAM KOORDINASI DAN SINKRONISASI PERENCANAAN PEMBANGUNAN DAERAH	**NILAI SAKIP PERANGKAT DAERAH PADA KOMPONEN PERENCANAAN & PENGUKURAN KINERJA**	**25,98 & 19,83**	**3.922.000.000**	**Belum dirilis Inspektorat**	**585.673.651**	**23,15 & 19,58**	**849.999.826**	**1%**	**5.797.126**		**0%**		**591.470.777**		**15%**	**BAPPERIDA**	
			Kegiatan Koordinasi Perencanaan Bidang Pemerintahan dan Pembangunan Manusia	**Nilai SAKIP Perencanaan Kinerja dan Nilai Pengukuran Kinerja Pemerintahan dan Pembangunan Manusia**	**26,30 & 23,35**	**1.972.225.000**	**Belum dirilis Inspektorat**	**253.956.252**	**26,30 & 20,00**	**399.999.826**	**1%**	**5.797.126**		**0%**		**259.753.378**		**13%**	**BAPPERIDA**	
			Sub Kegiatan Koordinasi Penyusunan Dokumen Perencanaan Pembangunan Daerah Bidang Pemerintahan (RPJPD, RPJMD dan RKPD)	Jumlah Dokumen Perencanaan Pembangunan Daerah Bidang Pemerintahan yang Dikoordinir Penyusunannya (RPJPD, RPJMD dan RKPD) (Dengan Satuan: Dokumen)	**2**	**472.225.000**		**36.521.988**	**2**	**100.000.000**	**0%**	**-**		**0%**		36.521.988		8%	**BAPPERIDA**	
			Sub Kegiatan Koordinasi Penyusunan Perencanaan Pembangunan Daerah Bidang Pembangunan Manusia (RPJPD, RPJMD dan RKPD)	Jumlah Dokumen Perencanaan Pembangunan Daerah Bidang Pembangunan Manusia yang Dikoordinir Penyusunannya (RPJPD, RPJMD dan RKPD) (Dengan Satuan: Dokumen)	**4**	**1.500.000.000**		**217.434.264**	**4**	**299.999.826**	**2%**	**5.797.126**		**0%**		223.231.390		15%	**BAPPERIDA**	
			Kegiatan Koordinasi Bidang Perekonomian dan SDA (Sumber Daya Alam)	**Nilai SAKIP Perencanaan Kinerja dan Nilai Pengukuran Kinerja Bidang Perekonomian dan SDA**	**27,05 & 18,82**	**769.775.000**	**Belum dirilis Inspektorat**	**58.617.522**	**24,96 & 22,33**	**200.000.000**	**0%**	**-**		**0%**		**58.617.522**		**8%**	**BAPPERIDA**	
			Sub Kegiatan Koordinasi Penyusunan Dokumen Perencanaan Pembangunan Daerah Bidang Perekonomian (RPJPD, RPJMD dan RKPD)	Jumlah Dokumen Perencanaan Pembangunan daerah Bidang Perekonomian yang Dikoordinir Penyusunannya (RPJPD, RPJMD, dan RKPD) (Dengan Satuan: Dokumen)	**6**	**455.875.000**		**36.853.388**	**2**	**120.000.000**	**0%**	**-**		**0%**		36.853.388		8%	**BAPPERIDA**	
			Sub Kegiatan Koordinasi Penyusunan Dokumen Perencanaan Pembangunan Daerah Bidang SDA (RPJPD, RPJMD dan RKPD)	Jumlah Dokumen Perencanaan Pembangunan daerah Bidang SDA yang Dikoordinir Penyusunannya (RPJPD, RPJMD, dan RKPD) (Dengan Satuan: Dokumen)	**2**	**313.900.000**		**21.764.134**	**2**	**80.000.000**	**0%**	**-**		**0%**		21.764.134		7%	**BAPPERIDA**	
			Kegiatan Koordinasi Perencanaan Bidang Infrastruktur dan Kewilayahan	**Nilai SAKIP Perencanaan Kinerja dan Nilai Pengukuran Kinerja Bidang Infrastruktur dan Kewilayahan**	**24,58 & 17,32**	**1.180.000.000**	**Belum dirilis Inspektorat**	**273.099.877**	**23,02 & 21,58**	**250.000.000**	**0%**	**-**		**0%**		**273.099.877**		**23%**	**BAPPERIDA**	
			Sub Kegiatan Koordinasi Penyusunan Dokumen Perencanaan Pembangunan Daerah Bidang Infrastruktur (RPJPD, RPJMD dan RKPD)	Jumlah Dokumen Perencanaan Pembangunan daerah Bidang Infrastruktur yang Dikoordinir Penyusunannya (RPJPD, RPJMD, dan RKPD) (Dengan Satuan: Dokumen)	**2**	**1.180.000.000**		**273.099.877**	**2**	**250.000.000**	**0%**	**-**		**0%**		273.099.877		23%	**BAPPERIDA**	
			PROGRAM PENELITIAN DAN PENGEMBANGAN DAERAH	**PERSENTASE HASIL KAJIAN YANG DIREKOMENDASIKAN SEBAGAI DASAR PERUMUSAN KEBIJAKAN**	**1**	**2.174.000.000**	**1**	**536.567.243**	**1**	**200.000.000**	**0%**			**0%**		**536.567.243**		**25%**	**BAPPERIDA**	
			Kegiatan Penelitian dan Pengembangan Bidang Penyelenggaraan Pemerintahan dan Pengkajian Peraturan	**Rekomendasi hasil kajian bidang penyelenggaraan pemerintah dan pengkajian peraturan**	**1**	**545.000.000**	**1**	**118.144.017**	**0**	**-**	**#DIV/0!**	**-**		**0%**		**118.144.017**		**22%**	**BAPPERIDA**	
			Sub Kegiatan Fasilitasi, Pelaksanaan dan Evaluasi Penelitian dan Pengembangan Bidang Aparatur dan Reformasi Birokrasi	Jumlah Laporan Hasil Pelaksanaan Fasilitasi, Pelaksanaan dan Evaluasi Penelitian dan Pengembangan Bidang Aparatur dan Reformasi Birokrasi (Dengan Satuan: Laporan)	**6**	**545.000.000**		**118.144.017**	**0**	**-**	**#DIV/0!**	**-**		**0%**		**118.144.017**		**22%**	**BAPPERIDA**	
			Kegiatan Penelitian dan Pengembangan Bidang Sosial dan Kependudukan	**Rekomendasi hasil kajian bidang sosial budaya dan kependudukan**	**1**	**320.000.000**	**1**	**99.215.517**	**1**	**100.000.000**	**8%**	**8.006.430**		**3%**		**107.221.947**		**34%**	**BAPPERIDA**	
			Sub Kegiatan Penelitian dan Pengembangan Bidang Aspek-Aspek Sosial	Jumlah Dokumen Hasil Penelitian dan Pengembangan Bidang Aspek-Aspek Sosial (Dengan Satuan: Dokumen)	**6**	**320.000.000**		**99.215.517**	**2**	**100.000.000**	**8%**	**8.006.430**		**3%**		107.221.947		34%	**BAPPERIDA**	
			Kegiatan Penelitian dan Pengembangan Bidang Ekonomi dan Pembangunan	**Rekomendasi hasil kajian bidang Ekonomi dan Pembangunan**	**1**	**354.000.000**	**1**	**92.342.929**	**1**	**100.000.000**	**0%**	**-**		**0%**		**92.342.929**		**26%**	**BAPPERIDA**	
			Sub Kegiatan Penelitian dan Pengembangan Perindustrian dan Perdagangan	Jumlah Dokumen Hasil Penelitian dan Pengembangan Perindustrian dan Perdagangan (Dengan Satuan: Dokumen)	**3**	**177.000.000**		**45.671.325**	**1**	**50.000.000**	**0%**	**-**		**0%**		45.671.325		26%	**BAPPERIDA**	
			Sub Kegiatan Penelitian dan Pengembangan Pekerjaan Umum	Jumlah Dokumen Hasil Penelitian dan Pengembangan Pekerjaan Umum (Dengan Satuan: Dokumen)	**3**	**177.000.000**		**46.671.604**	**0**	**-**	**#DIV/0!**	**-**		**0%**		46.671.604		26%	**BAPPERIDA**	
			Sub Kegiatan Penelitian dan Pengembangan Penataan Ruang dan Pertanahan	Jumlah Dokumen Hasil Penelitian dan Pengembangan Penataan Ruang dan Pertanahan(Dengan Satuan: Dokumen)				-	**1**	**50.000.000**	**0%**	**-**		**#DIV/0!**		#VALUE!		#VALUE!	**BAPPERIDA**	
			Kegiatan Pengembangan Inovasi dan Teknologi	**Nilai Indeks Inovasi Daerah**	**63,25**	**955.000.000**	**62,36**	**226.864.780**	**0**	**-**	**#DIV/0!**			**0%**		**226.864.780**		**24%**	**BAPPERIDA**	
			Sub Kegiatan Penelitian, Pengembangan, dan Perekayasaan di Bidang Teknologi dan Inovasi	Jumlah Dokumen Hasil Penelitian, Pengembangan, dan Perekayasaan di Bidang Teknologi dan Inovasi (Dengan Satuan: Dokumen)	**3**	**360.000.000**		**71.432.786**	**0**	**-**	**#DIV/0!**			**0%**		71.432.786		**20%**	**BAPPERIDA**	
			Sub Kegiatan Koordinasi dan Sinkronisasi pelaksanaan kebijakan penelitian, pengembangan, pengkajian dan penerapan	Jumlah laporan penyelenggaraan Rapat Koordinasi dan sinkronisasi pelaksanaan kebijakan di bidang penelitian, pengembangan, pengkajian, dan penerapan(Dengan Satuan: Laporan)	**1**	**595.000.000**		**155.431.994**			**#DIV/0!**			**0%**		155.431.994		**26%**	**BAPPERIDA**	

No	Urusan Pemerintahan	OPD	Urusuan Program/Kegiatan/sub Kegiatan	Indikaator Kinerja Program (*Outcome*)/ Kegiatan (Output)	Capaian Kinerja RPJMD pada Tahun 2029 (Akhir Periode RPJMD)		Realisasi Capaian Kinerja RKPD s/d Tahun Lalu (Tahun 2025)		Target Kinerja dan Anggaran RKPD Kota Jambi Tahun Berjalan (Tahun 2026)		Realisasi Capaian Kinerja dan Anggaran RKPD Kota Jambi yang		Tingkat Capaian Kinerja dan Realisasi Anggaran RKPD		Realisasi Kinerja dan Anggaran RPJMD Kota Jambi s/d Tahun 2026		Tingkat Capaian Kinerja dan Realisasi Anggaran RPJMD		Perangkat Daerah Penanggung Jawab	Ket
1		2		*4*	5		6		7		8		9 = 8/7 x 100%		10 = 6 + 8		11 = 10/5 x 100%			
					K	Rp	K	Rp	K	Rp	K	Rp	K	%	K	Rp	K	%		
			PROGRAM RISET DAN INOVASI DAERAH	**Indeks Inovasi Daerah**				-	**1**	**370.000.000**	**0%**			**#DIV/0!**		**0**		**#DIV/0!**	**BAPPERIDA**	
			Kegiatan Penelitian, Pengembangan, Pengkajian dan Penerapan	**Jumlah Dokumen Kebijakan Berbasis Hasil Riset dan Terselenggaranya Rapat Koordinasi dan Sinkronisasi Pelaksanaan Kebijakan di Bidang Penelitian, Pengembangan, Pengkajian dan Penerapan (Dengan Satuan: Dokumen)**				-	**2**	**120.000.000**	**12%**	**14.775.607**		**#DIV/0!**		**14.775.607**		**#DIV/0!**	**BAPPERIDA**	
			Sub Kegiatan Penyusunan Kebijakan Berbasis Hasil Riset	Jumlah Dokumen Hasil Penelitian, Pengembangan, dan Perekayasaan di Bidang Teknologi dan Inovasi				-	**1**	**50.000.000**	**0%**	-		**#DIV/0!**		0		#DIV/0!	**BAPPERIDA**	
			Sub Kegiatan Koordinasi dan Sinkronisasi pelaksanaan kebijakan penelitian, pengembangan, pengkajian dan penerapan	Jumlah Laporan Hasil Pelaksanaan Diseminasi Jenis, Prosedur dan Metode Penyelenggaraan Pemerintahan Daerah yang Bersifat Inovatif				-	**1**	**70.000.000**	**21%**	**14.775.607**		**#DIV/0!**		14.775.607		#DIV/0!	**BAPPERIDA**	
			Kegiatan Invensi dan Inovasi	**Nilai Indeks Inovasi Daerah (Dengan Satuan: Angka)**				-	**63**	**250.000.000**	**0%**	-		**#DIV/0!**		**0**		**#DIV/0!**	**BAPPERIDA**	
			Fasilitasi dan pembinaan untuk penguatan kelembagaan riset dan inovasi daerah	Jumlah Dokumen Hasil Penelitian, Pengembangan, dan Perekayasaan di Bidang Teknologi dan Inovasi (Dengan Satuan: Dokumen)				-	**1**	**100.000.000**	**0%**	-		**#DIV/0!**		0		#DIV/0!	**BAPPERIDA**	
			Fasilitasi dan pembinaan untuk apresiasi prestasi inovasi	Jumlah Laporan Hasil Pelaksanaan Diseminasi Jenis, Prosedur dan Metode Penyelenggaraan Pemerintahan Daerah yang Bersifat Inovatif (Dengan Satuan: Laporan)				-	**1**	**150.000.000**	**0%**	-		**#DIV/0!**		0		#DIV/0!	**BAPPERIDA**	
						41.168.560.000		**10.293.548.230**		**12.478.045.000**	**14,311333**	**1.785.774.592**							**BAPPERIDA**	
25	**Keuangan**	**BPKAD**	**KEUANGAN**			**46.900.864.150**		**14.229.035.993**		**26.131.551.499**	**0**	**3.141.112.832**		**12%**		**17.370.148.825**		**37%**	BPKAD	
			PROGRAM PENUNJANG URUSAN PEMERINTAHAN DAERAH KABUPATEN/KOTA	**Predikat Akuntabilitas Kinerja Perangkat Daerah**	**83**	**42.121.323.240**	**80,95**	**8.424.264.648**	**81.50**	**12.330.432.967**	**0**	**2.306.788.246**		**19%**		**10.731.052.894**		**25%**	BPKAD	
			Perencanaan, Penganggaran, dan Evaluasi Kinerja Perangkat Daerah	Nilai AKIP Perangkat Daerah	**83**	**136.866.145**	**80,95**	**27.373.229**	**81.50**	**23.116.184**	**5**	-		**0%**		**27.373.229**		**20%**	BPKAD	
			Penyusunan Dokumen Perencanaan Perangkat Daerah	Jumlah Dokumen Perencanaan Perangkat Daerah	**55**	**94.449.445**	**11**	**18.889.889**	**11**	**15.472.724**	**2**	-		**0%**		**18.889.889**		**20%**	BPKAD	
			Koordinasi dan Penyusunan Laporan Capaian Kinerja dan Ikhtisar Realisasi Kinerja SKPD	**Jumlah laporan capaian kinerja dan ikhtisar realisasi kinerja SKPD dan laporan hasil koordinasi penyusunan laporan capaian kinerja dan ikhtisar realisasi kinerja SKPD**	**20**	**42.416.700**	**4**	**8.483.340**	**0,04**	**7.643.460**	**25**	-		**0%**		**8.483.340**		**20%**	BPKAD	
			Administrasi Keuangan Perangkat Daerah	Persentase Penyampaian Laporan Keuangan Tepat Waktu	**500**	**32.868.256.050**	**100**	**6.573.651.210**	**100**	**9.753.128.080**	**46**	**2.056.152.478**		**21%**		**8.629.803.688**		**26%**	BPKAD	
			Penyediaan Gaji dan Tunjangan ASN	Jumlah orang yang menerima gaji dan tunjangan ASN	**230**	**28.677.594.925**	**46**	**5.735.518.985**	**46**	**8.790.373.000**	**28**	**2.056.152.478**		**23%**		**7.791.671.463**		**27%**	BPKAD	
			Pelaksanaan Penatausahaan dan Penguiian/Verifikasi Keuangan SKPD	Jumlah dokumen penatausahaan dan penqujian/verifikasi keuangan SKPD	**440**	**4.116.567.615**	**88**	**823.313.523**	**100**	**948.960.000**	**1**	-		**0%**		**823.313.523**		**20%**	BPKAD	
			Koordinasi dan Penyusunan Laporan Keuangan Akhir Tahun SKPD	Jumlah laporan keuangan akhir tahun SKPD dan laporan hasil koordinasi penyusunan laporan keuangan akhir tahun SKPD	**5**	**30.420.000**	**1**	**8.425.604**	**1**	**6.358.080**	**4**	-		**0%**		**8.425.604**		**28%**	BPKAD	
			Koordinasi dan Penyusunan Laporan Keuangan Bulanan/ Triwulanan/ Semesteran SKPD	**Jumlah laporan keuangan bulanan/triwulan/semesteran/ SKPD dan laporan koordinasi penyusunan laporan keuangan bulanan/triwulan/semesteran SKPD**	**90**	**31.965.490**	**18**	**6.393.098**	**18**	**7.437.000**	**-**	-		**0%**		**6.393.098**		**20%**	BPKAD	
			Administrasi Kepegawaian Perangkat Daerah	Indeks Profesionalitas ASN Perangkat Daerah	**80**	**1.041.600.145**	**77,39**	**208.320.029**	**76.61**	**351.500.000**	**1**	**65.836.320**		**19%**		**274.156.349**		**26%**	BPKAD	
			Pengadaan Pakaian Dinas beserta Atribut Kelengkapannya	Jumlah paket pakaian dinas beserta atribut kelengkapan	**20**	**659.120.000**	**4**	**131.824.000**	**4**	**211.500.000**	**0**	**65.836.320**		**31%**		**197.660.320**		**30%**	BPKAD	
			Bimbingan Teknis Implementasi Peraturan Perundang-Undangan	**Jumlah orang yang mengikuti bimbingan teknis implementasi peraturan perundang-undangan**	**75**	**382.480.145**	**15**	**76.496.029**	**12**	**140.000.000**	**25**	-		**0%**		**76.496.029**		**20%**	BPKAD	
			Administrasi Umum Perangkat Daerah	Persentase Pemenuhan Sarana dan Prasarana sesuai dengan Rencana Kebutuhan Barang Umum (RKBU)	**500**	**2.106.436.695**	**100**	**421.287.339**	**100**	**1.303.420.403**	**0**	**98.574.912**		**8%**		**519.862.251**		**25%**	BPKAD	
			Penyediaan Komponen Instalasi Listrik/Penerangan Bangunan Kantor	Jumlah paket komponen instalasi listrik/penerangan bangunan kantor yang disediakan	**35**	**69.814.000**	**7**	**13.962.800**	**11**	**12.201.564**	**0**	-		**0%**		**13.962.800**		**20%**	BPKAD	
			Penyediaan Peralatan dan Perlengkapan Kantor	Jumlah paket peralatan dan perlengkapan kantor yang disediakan	**85**	**211.617.980**	**17**	**42.323.596**	**16**	**13.143.510**	**0**	-		**0%**		**42.323.596**		**20%**	BPKAD	
			Penyediaan Peralatan Rumah Tangga	Jumlah paket peralatan rumah tangga yang disediakan	**160**	**90.231.445**	**32**	**18.046.289**	**26**	**18.495.809**	**0**	-		**0%**		**18.046.289**		**20%**	BPKAD	
			Penyediaan Bahan Logistik Kantor	Jumlah paket bahan logistik kantor yang disediakan	**25**	**122.258.185**	**5**	**24.451.637**	**5**	**22.422.000**	**0**	-		**0%**		**24.451.637**		**20%**	BPKAD	
			Penyediaan Barang Cetakan dan Penggandaan	Jumlah paket barang cetakkan dan penggandaan yang disediakan	**50**	**146.030.050**	**10**	**29.206.010**	**16**	**18.757.520**	**3**	-		**0%**		**29.206.010**		**20%**	BPKAD	
			Fasilitasi Kunjungan Tamu	Jumlah laporan fasilitasi kunjungan tamu	**60**	**222.617.165**	**12**	**44.523.433**	**12**	**65.000.000**	**3**	**1.800.000**		**3%**		**46.323.433**		**21%**	BPKAD	
			Penyelenggaraan Rapat Koordinasi dan Konsultasi SKPD	**Jumlah laporan penyelenggaraan rapat koordinasi dan konsultasi SKPD**	**60**	**1.243.867.870**	**12**	**248.773.574**	**12**	**1.153.400.000**	**0**	**96.774.912**		**8%**		**345.548.486**		**28%**	BPKAD	
			Pengadaan Barang Milik Daerah Penunjang Urusan Pemerintah Daerah	Persentase Pemenuhan Sarana dan Prasarana Sesuai dengan Rencana Kebutuhan Barang Milik Daerah (RKBMD)	**500**	**653.940.000**	**100**	**130.788.000**	**0**		**0**			**#DIV/0!**		**130.788.000**		**20%**	BPKAD	
			Pengadaan Kendaraan Dinas Operasional atau Lapangan	Jumlah Unit Kendaraan Dinas Operasional atau Lapangan yang Disediakan	**0**	-	**0**		**0**		**0**			**#DIV/0!**		**0**		**#DIV/0!**	BPKAD	
			Pengadaan Peralatan dan Mesin Lainnya	**Jumlah Unit Peralatan dan Mesin Lainnya yang Disediakan**	**40**	**653.940.000**	**8**	**130.788.000**	**0**		**25**			**#DIV/0!**		**130.788.000**		**20%**	BPKAD	
			Penyediaan Jasa Penunjang Urusan Pemerintahan Daerah	Persentase Pemenuhan Jasa Penunjang Urusan Pemerintah Daerah	**500**	**1.966.599.240**	**100**	**393.319.848**	**100**	**466.955.200**	**3**	**60.736.733**		**13%**		**454.056.581**		**23%**	BPKAD	

No	Urusan Pemerintahan	OPD	Urusuan Program/Kegiatan/sub Kegiatan	Indikaator Kinerja Program (*Outcome*)/ Kegiatan (Output)	Capaian Kinerja RPJMD pada Tahun 2029 (Akhir Periode RPJMD)		Realisasi Capaian Kinerja RKPD s/d Tahun Lalu (Tahun 2025)		Target Kinerja dan Anggaran RKPD Kota Jambi Tahun Berjalan (Tahun 2026)		Realisasi Capaian Kinerja dan Anggaran RKPD Kota Jambi yang		Tingkat Capaian Kinerja dan Realisasi Anggaran RKPD		Realisasi Kinerja dan Anggaran RPJMD Kota Jambi s/d Tahun 2026		Tingkat Capaian Kinerja dan Realisasi Anggaran RPJMD		Perangkat Daerah Penanggung Jawab	Ket
1		2		*4*	5		6		7		8		9 = 8/7 x 100%		10 = 6 + 8		11 = 10/5 x 100%			
					K	Rp	K	Rp	K	Rp	K	Rp	K	%	K	Rp	K	%		
			Penyediaan Jasa Surat Menyurat	Jumlah Laporan Penyediaan Jasa Surat Menyurat	60	28.000.000	12	5.600.000	12	7.800.000	3	2.600.000		33%		8.200.000		29%	BPKAD	
			Penyediaan Jasa Komunikasi, Sumber Daya Air dan Listrik	Jumlah Laporan Penyediaan Jasa Komunikasi, Sumber Daya Air dan Listrik yang disediakan	60	1.536.117.240	12	307.223.448	12	269.085.200	3	38.903.383		14%		346.126.831		23%	BPKAD	
			Penyediaan Jasa Pelayanan Umum Kantor	**Jumlah Laporan Penyediaan Jasa Pelayanan Umum Kantor yang disediakan**	60	402.482.000	12	80.496.400	12	190.070.000	25	19.233.350		10%		99.729.750		25%	BPKAD	
			Pemeliharaan Barang Milik Daerah Penunjang Urusan Pemerintahan Daerah	Persentase Peningkatan Barang Milik Daerah (BMD) dalam Kondisi Baik (Layak Pakai)	500	3.347.624.965	100	669.524.993	100	432.313.100	25	25.487.803		6%		695.012.796		21%	BPKAD	
			Penyediaan Jasa Pemeliharaan, Biaya Pemeliharaan, Pajak dan Perizinan Kendaraan Dinas Operasional atau Lapangan	Jumlah kendaraan dinas operasional atau lapangan yang dipelihara dan dibayarkan pajak dan perizinannya	125	1.635.067.345	25	327.013.469	25	330.941.000	5	18.202.805		6%		345.216.274		21%	BPKAD	
			Pemeliharaan Peralatan dan Mesin Lainnya	Jumlah peralatan dan mesin lainnya yang dipelihara	100	284.275.000	20	56.855.000	20	37.418.100	0	7.284.998		19%		64.139.998		23%	BPKAD	
			Pemeliharaan/Rehabilitasi Gedung Kantor dan Bangunan Lainnya	Jumlah gedung kantor dan bangunan lainnya yang dipelihara/direhabilitasi	5	1.236.255.370	1	247.251.074	1	51.102.000	0	-		0%		247.251.074		20%	BPKAD	
			Pemeliharaan/Rehabilitasi Sarana dan Prasarana Gedung Kantor atau Bangunan Lainnya	**Jumlah sarana dan prasarana gedung kantor atau bangunan lainnya yang dipelihara/direhabilitasi**	5	192.027.250	1	38.405.450	1	12.852.000		-		0%		38.405.450		20%	BPKAD	
			PROGRAM PENGELOLAAN KEUANGAN DAERAH		0	-				12.876.065.198	0	657.856.983		5%		657.856.983		#DIV/0!	BPKAD	
				Persentase Belanja Pegawai di Luar Tunjangan Guru yang Dialokasikan melalui TKD (Transfer Keuangan Daerah)	30	24.244.315.817	37	4.848.863.163	33					#DIV/0!		4.848.863.163		20%	BPKAD	
				Persentase Alokasi Belanja Infrastruktur Pelayanan Publik	40	-	23		35		25			#DIV/0!		0		#DIV/0!	BPKAD	
			Koordinasi dan Penyusunan Rencana Anggaran Daerah	Persentase Keselarasan RKA dengan KUA PPAS	500	9.690.633.880	100	1.938.126.776	100	1.480.054.109	1	124.034.631		8%		2.062.161.407		21%	BPKAD	
			Koordinasi dan Penyusunan KUA dan PPAS	Jumlah dokumen KUA dan PPAS yang disusun	10	5.048.486.565	2	1.009.697.313	2	912.648.539	1	20.557.296		2%		1.030.254.609		20%	BPKAD	
			Koordinasi dan Penyusunan Perubahan KUA dan Perubahan PPAS	Jumlah dokumen perubahan KUA dan PPAS yang disusun	10	602.653.355	2	120.530.671	2	83.541.840	30	-		0%		120.530.671		20%	BPKAD	
			Koordinasi, Penyusunan dan Verifikasi RKA-SKPD	Jumlah RKA-SKPD yang diverifikasi	195	30.680.000	39	6.136.000	39	3.174.960	0	2.186.256		69%		8.322.256		27%	BPKAD	
			Koordinasi, Penyusunan dan Verifikasi Perubahan RKA-SKPD	Jumlah perubahan RKA-SKPD yang diverifikasi	195	31.936.000	39	6.387.200	39	3.174.960	20	-		0%		6.387.200		20%	BPKAD	
			Koordinasi, Penyusunan dan Verifikasi DPA-SKPD	Jumlah DPA-SKPD yang diverifikasi	195	27.527.000	39	5.505.400	39	3.324.810	0	2.152.956		65%		7.658.356		28%	BPKAD	
			Koordinasi, Penyusunan dan Verifikasi Perubahan DPA-SKPD	Jumlah perubahan DPA-SKPD yang diverifikasi	195	27.220.000	39	5.444.000	39	3.324.810	1	-		0%		5.444.000		20%	BPKAD	
			Koordinasi dan Penyusunan Peraturan Daerah tentang APBD dan Peraturan Kepala Daerah tentang Penjabaran APBD	Jumlah Peraturan Daerah tentang APBD dan Peraturan Kepala Daerah tentang Penjabaran APBD	10	1.479.748.015	2	295.949.603	2	200.703.580	0	68.154.000		34%		364.103.603		25%	BPKAD	
			Koordinasi dan Penyusunan Peraturan Daerah tentang Perubahan APBD dan Peraturan Kepala Daerah tentang Penjabaran Perubahan APBD	Jumlah Peraturan Daerah tentang Perubahan APBD dan Peraturan Kepala Daerah tentang Penjabaran Perubahan APBD	10	1.247.351.500	2	249.470.300	2	206.146.460	1	-		0%		249.470.300		20%	BPKAD	
			Koordinasi dan Penyusunan Regulasi serta Kebijakan Bidang Anggaran	Jumlah dokumen regulasi serta kebijakan bidang anggaran	20	718.610.990	4	143.722.198	4	35.640.910	1	28.880.008		81%		172.602.206		24%	BPKAD	
			Koordinasi Perencanaan Anggaran Pendapatan	Jumlah dokumen hasil koordinasi perencanaan anggaran pendapatan	20	210.289.425	4	42.057.885	4	10.704.510	5	-		0%		42.057.885		20%	BPKAD	
			Koordinasi Perencanaan Anggaran Belanja Daerah	Jumlah dokumen hasil koordinasi perencanaan anggaran belanja daerah	50	235.556.030	10	47.111.206	12	14.041.650	5	2.104.115		15%		49.215.321		21%	BPKAD	
			Koordinasi Perencanaan Anggaran Pembiayaan	Jumlah dokumen hasil koordinasi perencanaan anggaran pembiayaan	90	30.575.000	18	6.115.000	2	3.627.080	25	-		0%		6.115.000		20%	BPKAD	
				Persentase Realisasi Anggaran Belanja Urusan Wajib Pelayanan Dasar	96%		60,35		95		25			#DIV/0!		0		#DIV/0!	BPKAD	
				Persentase Penurunan SILPA	80%	-	76,07		78,75		25			#DIV/0!		0		#DIV/0!	BPKAD	
			Koordinasi dan Pengelolaan Perbendaharaan Daerah	Persentase Pengelolaan Perbendaharaan daerah	95%	3.602.523.985	92,75	720.504.797	93.50	716.003.775	3	287.684.737		40%		1.008.189.534		28%	BPKAD	
			Koordinasi dan Pengelolaan Kas Daerah	Jumlah dokumen hasil koordinasi dan pengelolaan kas daerah	60	473.823.150	12	94.764.630	12	67.488.771	78	34.326.262		51%		129.090.892		27%	BPKAD	
			Penyiapan, Pelaksanaan Pengendalian dan Penerbitan Anggaran Kas dan SPD	Jumlah dokumen hasil pengendalian dan penerbitan anggaran Kas dan SPD	1170	1.257.886.495	234	251.577.299	234	212.477.850	12	95.163.696		45%		346.740.995		28%	BPKAD	
			Koordinasi, Fasilitasi, Asistensi, Sinkronisasi, Supervisi, Monitoring dan Evaluasi Pengelolaan Dana Perimbangan dan Dana Transfer Lainnya	Jumlah dokumen hasil Koordinasi, Fasilitasi, Asistensi, Sinkronisasi, Supervisi, Monitoring dan Evaluasi Pengelolaan Dana Perimbangan dan Dana Transferan Lainnya	240	110.264.410	48	22.052.882	48	54.583.564	185	-		0%		22.052.882		20%	BPKAD	
			Koordinasi dan Penyusunan Laporan Realisasi Penerimaan dan Pengeluaran Kas Daerah, Laporan Aliran Kas, dan Pelaksanaan Pemungutan/ Pemotongan dan Penyetoran Perhitungan Fihak Ketiga (PFK)	Jumlah Laporan realisasi penerimaan dan pengeluaran Kas Daerah, laporan aliran kas, dan pelaksanaan pemungutan/pemotongan dan penyetoran perhitungan Fihak Ketiga (PFK) dan Laporan hasil koordinasi dalam rangka penysunan laporan realisasi penerimaan dan pengeluaran kas daerah, laporan aliran kas dan pelaksanaan pemungutan/pemotongan dan penyetoran perhitungan Fihak Ketiga (PFK)	3710	168.404.150	742	33.680.830	742	33.440.000	117	20.135.955		60%		53.816.785		32%	BPKAD	
			Rekonsiliasi Data Penerimaan dan Pengeluaran Kas serta Pemungutan dan Pemotongan atas SP2D dengan Instansi Terkait	Jumlah dokumen hasil rekonsiliasi data penerimaan dan pengeluaran kas serta pemungutan dan pemotongan atas SP2D dengan Instansi terkait	2340	105.827.900	468	21.165.580	468	49.491.440	3	20.393.320		41%		41.558.900		39%	BPKAD	
			Penyusunan Petunjuk Teknis Administrasi Keuangan yang Berkaitan dengan Penerimaan dan Pengeluaran Kas serta Penatausahaan dan Pertanggungjawaban Sub Kegiatan	Jumlah petunjuk teknis administrasi keuangan yang berkaitan dengan penerimaan dan pengeluaran kas serta penatausahaan dan pertanggungjawaban Sub Kegiatan	15	799.454.600	3	159.890.920	3	158.522.150	60	61.363.062		39%		221.253.982		28%	BPKAD	

No	Urusan Pemerintahan	OPD	Urusuan Program/Kegiatan/sub Kegiatan	Indikaator Kinerja Program (*Outcome*)/ Kegiatan (Output)	Capaian Kinerja RPJMD pada Tahun 2029 (Akhir Periode RPJMD)		Realisasi Capaian Kinerja RKPD s/d Tahun Lalu (Tahun 2025)		Target Kinerja dan Anggaran RKPD Kota Jambi Tahun Berjalan (Tahun 2026)		Realisasi Capaian Kinerja dan Anggaran RKPD Kota Jambi yang		Tingkat Capaian Kinerja dan Realisasi Anggaran RKPD		Realisasi Kinerja dan Anggaran RPJMD Kota Jambi s/d Tahun 2026		Tingkat Capaian Kinerja dan Realisasi Anggaran RPJMD		Perangkat Daerah Penanggung Jawab	Ket
1		2		*4*	5		6		7		8		9 = 8/7 x 100%		10 = 6 + 8		11 = 10/5 x 100%			
					K	Rp	K	Rp	K	Rp	K	Rp	K	%	K	Rp	K	%		
			Pembinaan Penatausahaan Keuangan Pemerintah Kabupaten/Kota	Jumlah orang yang mengikuti pembinaan penatausahaan keungan pemerintah kabupaten/kota	**1200**	**686.863.280**	**240**	**137.372.656**	**240**	**140.000.000**	**25**	**56.302.442**		**40%**		**193.675.098**		**28%**	BPKAD	
				Persentase Laporan Keuangan Tepat Waktu	**100**	-	**100**		**100**		**25**			**#DIV/0!**		**0**		**#DIV/0!**	BPKAD	
			Koordinasi dan Pelaksanaan Akuntansi dan Pelaporan Keuangan Daerah	Persentase Laporan Keuangan Pemerintah Daerah sesuai SAP	**500**	**5.469.057.875**	**100**	**806.562.543**	**100**	**680.007.314**	**3**	**106.379.365**		**16%**		**912.941.908**		**17%**	BPKAD	
			Koordinasi Pelaksanaan Akuntansi Penerimaan dan Pengeluaran Kas Daerah	Jumlah laporan hasil koordinasi pelaksanaan akuntansi penerimaan dan pengeluaran kas daerah	**60**	-	**12**	**48.257.379**	**12**	**31.154.390**	**234**	**6.971.910**		**22%**		**55.229.289**		**#DIV/0!**	BPKAD	
			Rekonsiliasi dan Verifikasi Aset, Kewajiban, Ekuitas, Pendapatan, Belanja, Pembiayaan, Pendapatan-LO dan Beban	Jumlah dokumen hasil rekonsiliaso dan verifikasi aset, kewajiban, ekuitas, pendapatan, belanja, pembiayaan, pendapatan-LO dan beban	**4680**	**193.903.565**	**936**	**38.780.713**	**936**	**25.365.990**	**4**	**4.923.516**		**19%**		**43.704.229**		**23%**	BPKAD	
			Koordinasi Penyusunan Laporan Pertanggungjawaban Pelaksanaan APBD Bulanan, Triwulanan dan Semesteran	Jumlah laporan pertanggungjawaban pelaksanaan APBD bulanan, triwulan, dan semesteran	**80**	**168.672.675**	**16**	**33.734.535**	**16**	**26.088.678**	**4**	**12.785.685**		**49%**		**46.520.220**		**28%**	BPKAD	
			Konsolidasi Laporan Keuangan SKPD, BLUD dan Laporan Keuangan Pemerintah Daerah	Jumlah laporan keuangan SKPD, BLUD dan laporan keuangan Pemerintah Daerah yang Terkonsolidasi	**85**	**732.560.605**	**17**	**146.512.121**	**17**	**84.796.604**	**2**	**18.807.000**		**22%**		**165.319.121**		**23%**	BPKAD	
			Koordinasi dan Penyusunan Rancangan Peraturan Daerah tentang Pertanggungjawaban Pelaksanaan APBD Kabupaten/Kota dan Rancangan Peraturan Kepala Daerah tentang Penjabaran Pertanggungjawaban Pelaksanaan APBD Kabupaten/Kota	Jumlah Koordinasi dan Penyusunan Rancangan Peraturan Daerah tentang Pertanggungjawaban Pelaksanaan APBD Kabupaten/Kota dan Rancangan Peraturan Kepala Daerah tentang Penjabaran Pertanggungjawaban Pelaksanaan APBD Kabupaten/Kota	**20**	**633.126.125**	**4**	**126.625.225**	**4**	**167.499.570**	**0**	**5.335.770**		**3%**		**131.960.995**		**21%**	BPKAD	
			Penyusunan Tanggapan/Tindak Lanjut Terhadap LHP BPK atas Laporan Pertanggungjawaban Pelaksanaan APBD	Jumlah dokumen tanggapan/tindak lanjut terhadap LHP BPK atas Laporan Pertanggungjawaban Pelaksanaan APBD	**10**	**24.507.500**	**2**	**4.901.500**	**0**	-	**3**	-		**#DIV/0!**		**4.901.500**		**20%**	BPKAD	
			Koordinasi, Sinkronisasi, dan Penyelesaian Tuntutan Perbendaharaan dan Tuntutan Kerugian Daerah	Jumlah dokumen hasil koordinasi, sinkronisasi dan penyelesaian tuntutan perbendaharaan dan tuntutan kerugian daerah	**60**	**604.718.840**	**12**	**120.943.768**	**12**	**141.357.830**	**4**	**11.385.885**		**8%**		**132.329.653**		**22%**	BPKAD	
			Penyusunan Sistem dan Prosedur Akuntansi dan Pelaporan Keuangan Pemerintah Daerah	Jumlah sistem dan prosedur akuntansi dan pelaporan keuangan pemerintah daerah	**75**	**620.362.370**	**15**	**124.072.474**	**1**	**59.073.690**	**167**	**20.822.662**		**35%**		**144.895.136**		**23%**	BPKAD	
			Pembinaan Akuntansi, Pelaporan dan Pertanggungjawaban Pemerintah Kabupaten/Kota	Jumlah orang yang mengikuti pembinaan akuntansi, pelaporan, dan pertanggungjawaban Pemerintah Kabupaten/Kota	**1560**	**450.062.550**	**312**	**90.012.510**	**312**	**113.012.454**	**11**	**19.161.795**		**17%**		**109.174.305**		**24%**	BPKAD	
			Pembinaan Pengelolaan Keuangan BLUD Kabupaten/Kota	Jumlah BLUD Kabupaten/Kota yang dibina	**110**	**363.611.590**	**22**	**72.722.318**	**22**	**31.658.108**	**25**	**6.185.142**		**20%**		**78.907.460**		**22%**	BPKAD	
				Persentase Pemenuhan Penunjang Urusan Kewenangan Pengelolaan Keuangan Daerah	**376,25**	**6.918.345.237**	**75,25**	**1.383.669.047**	**100**	**10.000.000.000**	**25**	**139.758.250**		**1%**		**1.523.427.297**		**22%**	BPKAD	
			Penunjang Urusan Kewenangan Pengelolaan Keuangan Daerah	Persentase Realisasi Penunjang Urusan Kewenangan Pengelolaan Keuangan Daerah	**376,25**	**6.918.345.237**	**75,25**	**1.383.669.047**	**100**	**10.000.000.000**		**139.758.250**		**1%**		**1.523.427.297**		**22%**	BPKAD	
			Analisis Perencanaan dan Penyaluran Bantuan Keuangan	Jumlah Laporan Hasil Analisis Perencanaan dan Penyaluran Bantuan Keuangan	**5**	**750.000.000**	**1**	**150.000.000**	**0**		**3**			**#DIV/0!**		**150.000.000**		**20%**	BPKAD	
			Pengelolaan Dana Darurat dan Mendesak	Jumlah Laporan Hasil Pengelolaan Dana Darurat dan Mendesak	**60**	**6.168.345.237**	**12**	**1.233.669.047**	**12**	**10.000.000.000**	**0**	**139.758.250**		**1%**		**1.373.427.297**		**22%**	BPKAD	
			PROGRAM PENGELOLAAN BARANG MILIK DAERAH	Persentase Penambahan Nilai Aset Tetap	**0,097**	**4.779.540.910**	**8,69**	**955.908.182**	**9.40**	**925.053.334**	**0**	**176.467.603**		**19%**		**1.132.375.785**		**24%**	BPKAD	
			Pengelolaan Barang Milik Daerah	Indeks Pengelolaan Aset Daerah	**2,75**	**4.779.540.910**	**2,1**	**955.908.182**	**2.15**	**925.053.334**	**0**	**176.467.603**		**19%**		**1.132.375.785**		**24%**	BPKAD	
			Penyusunan Standar Harga	**Jumlah Standar Harga yang disusun**	**5**	**278.444.575**	**1**	**55.688.915**	**0**	-	**0**	-		**#DIV/0!**		**55.688.915**		**20%**	BPKAD	
			Penyusunan Perencanaan Kebutuhan Barang Milik Daerah	Jumlah Rencana Kebutuhan Barang Milik Daerah	**5**	**25.744.840**	**1**	**5.148.968**	**2**	**24.999.136**	**0**	-		**0%**		**5.148.968**		**20%**	BPKAD	
			Penatausahaan Barang Milik Daerah	Jumlah laporan penatausahaan barang milik daerah	**5**	**1.307.493.825**	**1**	**261.498.765**	**2**	**242.551.176**	**0**	**128.745.193**		**53%**		**390.243.958**		**30%**	BPKAD	
			Pengamanan Barang Milik Daerah	Jumlah laporan hasil pengamanan barang milik daerah	**10**	**839.048.490**	**2**	**167.809.698**	**2**	**189.697.340**	**1**	**16.800.000**		**9%**		**184.609.698**		**22%**	BPKAD	
			Penilaian Barang Milik Daerah	Jumlah laporan hasil penilaian barang milik daerah dan hasil koordinasi penilaian barang milik daerah	**20**	**177.141.820**	**4**	**35.428.364**	**4**	**57.406.554**	**1**	**9.922.410**		**17%**		**45.350.774**		**26%**	BPKAD	
			Pengawasan dan Pengendalian Pengelolaan Barang Milik Daerah	Jumlah laporan hasil pengawasan dan pengendalian pengelolaan barang milik daerah	**10**	**423.034.145**	**2**	**84.606.829**	**2**	**188.473.600**	**1**	**600.000**		**0%**		**85.206.829**		**20%**	BPKAD	
			Optimalisasi Penggunaan, Pemanfaatan, Pemindahtanganan, Pemusnahan, dan Penghapusan Barang Milik Daerah	Jumlah dokumen hasil optimalisasi penggunaan, pemanfaatan, pemindahtanganan, pemusnahan, dan penghapusan barang milik daerah	**20**	**572.611.075**	**4**	**114.522.215**	**4**	**159.073.052**	**117**	-		**0%**		**114.522.215**		**20%**	BPKAD	
			Rekonsiliasi dalam rangka Penyusunan Laporan Barang Milik Daerah	Jumlah laporan hasil rekonsiliasi dalam rangka penyusunan laporan barang milik daerah	**195**	**515.537.550**	**39**	**103.107.510**	**468**	**42.896.730**	**0**	**20.400.000**		**48%**		**123.507.510**		**24%**	BPKAD	
			Penyusunan Laporan Barang Milik Daerah	**Jumlah Laporan barang milik daerah yang disusun**	**195**	**383.593.050**	**39**	**76.718.610**	**0**	-	**0**	-		**#DIV/0!**		**76.718.610**		**20%**	BPKAD	
			Pembinaan Pengelolaan Barang Milik Daerah Pemerintah Kabupaten/Kota	Jumlah orang yang mengikuti pembinaan pengelolaan barang milik daerah Pemerintah Kabupaten/Kota	**500**	**256.891.540**	**100**	**51.378.308**	**100**	**19.955.746**		-		**0%**		**51.378.308**		**20%**	BPKAD	
26	**Keuangan**	**BPPRD**	**Pengelolaan Pendapatan daerah**	**Realisasi Penerimaan Pajak dan Retribusi Daerah**	**1**	**2.010.314.328**	**1**	**5.345.694.028**	**1**	**3.164.122.690**	**0,0225**	**677.756.901**		**21%**		**6.023.450.929**		300%	BPPRD	
			Kegiatan :											**#DIV/0!**		-		#DIV/0!	BPPRD	
			Pengelolaan Pendapatan Daerah	Persentase Pertumbuhan Pajak Dan Retribusi Daerah	**5%**	**2.010.314.328**	**9**	**5.345.694.028**	**5%**	**3.164.122.690**	**2%**	**677.756.901**		**21%**		**6.023.450.929**		300%	BPPRD	
														#DIV/0!		-		#DIV/0!	BPPRD	
			Sub Kegiatan :											**#DIV/0!**		-		#DIV/0!	BPPRD	
			1. Perencanaan Pengelolaan Pajak Daerah	Jumlah Dokumen Rencana Pengelolaan Pajak Daerah	**2**	**32.672.110**	**4**	**28.930.827**	**1**	**37.979.914**	**0**	-		**0%**		**28.930.827**		89%	BPPRD	
														#DIV/0!		-		#DIV/0!	BPPRD	

No	Urusan Pemerintahan	OPD	Urusuan Program/Kegiatan/sub Kegiatan	Indikaator Kinerja Program (*Outcome*)/ Kegiatan (Output)	Capaian Kinerja RPJMD pada Tahun 2029 (Akhir Periode RPJMD)		Realisasi Capaian Kinerja RKPD s/d Tahun Lalu (Tahun 2025)		Target Kinerja dan Anggaran RKPD Kota Jambi Tahun Berjalan (Tahun 2026)		Realisasi Capaian Kinerja dan Anggaran RKPD Kota Jambi yang		Tingkat Capaian Kinerja dan Realisasi Anggaran RKPD		Realisasi Kinerja dan Anggaran RPJMD Kota Jambi s/d Tahun 2026		Tingkat Capaian Kinerja dan Realisasi Anggaran RPJMD		Perangkat Daerah Penanggung Jawab	Ket
1		2		*4*	5		6		7		8		9 = 8/7 x 100%		10 = 6 + 8		11 = 10/5 x 100%			
					K	Rp	K	Rp	K	Rp	K	Rp	K	%	K	Rp	K	%		
			2. Analisa dan Pengembangan Pajak Daerah, serta Penyusunan Kebijakan Pajak Daerah	Jumlah Dokuman Hasil Analis Pajak Daerah serta Pengembangan Pajak Daerah dan Kebijakan Pajak Daerah	1	40.345.057	3	39.093.156	1	89.392.440	1	44.834.733		50%		83.927.889		208%	BPPRD	
														#DIV/0!		-		#DIV/0!	BPPRD	
			3. Penyuluhan dan Penyebarluasan Kebijakan Pajak Daerah	Jumlah Laporan Pelaksanaan Penyuluhan dan Penyebarluasan Kebijakan Pajak Daerah	12	306.992.000	6	380.377.638	12	328.217.790	3	-		0%		380.377.638		124%	BPPRD	
														#DIV/0!		-		#DIV/0!	BPPRD	
			4. Penyediaan Sarana dan Prasarana Pengelolaan Pajak Daerah	Tersedianya Sarana dan Prasarana Pengelolaan Pajak Daerah	16	454.704.000	16	1.862.094.891	17	424.545.921	15	97.818.750		23%		1.959.913.641		431%	BPPRD	
														#DIV/0!		-		#DIV/0!	BPPRD	
			5. Pendataan dan Pendaftaran Objek Pajak Baru	**Jumlah Laporan Hasil Pendataan dan Pendaftaran Objek Pajak Daerah, Subjek Pajak dan Wajib Pajak Daerah**	12	216.671.800	12	108.952.973	12	336.064.868	3	-		0%		108.952.973		50%	BPPRD	
														#DIV/0!		-		#DIV/0!	BPPRD	
			6. Pengolahan, Pemeliharaan, dan Pelaporan Basis Data Pajak Daerah	**Jumlah Laporan Hasil Pengolahan, Pemeliharaan dan Pelaporan Basis Data Pajak Daerah**	12	273.428.655	12	742.466.610	12	598.448.672	3	478.090.342		80%		1.220.556.952		446%	BPPRD	
														#DIV/0!		-		#DIV/0!	BPPRD	
			7. Penilaian Pajak Bumi Bangunan Pedesaan dan Perkotaan (PBBP2) serta Bea Perolehan Hak atas Tanah dan Bangunan (BPHTB)	**Jumlah Objek Pajak yang disesuiakan NJOPnya**	16500	201.963.035	20191	194.772.031	10000	94.651.415	1839	8.589.733		9%		203.361.764		101%	BPPRD	
														#DIV/0!		-		#DIV/0!	BPPRD	
			8.Penetapan Wajib Pajak Daerah	**Jumlah Dokumen Ketetapan Pajak Daerah**	33000	140.481.903	33663	84.431.942	33000	94.626.036	5171	-		0%		84.431.942		60%	BPPRD	
														#DIV/0!		-		#DIV/0!	BPPRD	
			9. Pelayanan dan Konsultasi Pajak Daerah	**Jumlah Layanan dan Konsultasi Pajak Daerah**	32000	205.850.000	39776	252.803.665	30768	55.111.635	6824	-		0%		252.803.665		123%	BPPRD	
														#DIV/0!		-		#DIV/0!	BPPRD	
			10. Penelitian dan Verifikasi data Pelaporan Pajak Daerah	**Jumlah Data Pelaporan Pajak daerah yang telah dilakukan Penelitian dan Verifikasi**	33000	46.342.131	36947	32.780.280	33000	20.225.310	5171	-		0%		32.780.280		71%	BPPRD	
														#DIV/0!		-		#DIV/0!	BPPRD	
			11. Penagihan Pajak Daerah	**Jumlah Dokumen Hasil Pelaksanaan Penagihan Pajak Daerah**	3	455.399.208	12	1.328.591.105	3	680.404.434	3	22.908.624		3%		1.351.499.729		297%	BPPRD	
														#DIV/0!		-		#DIV/0!	BPPRD	
			12. Penyelesaian Keberatan Pajak Daerah	**Jumlah Dokumen Hasil Penyelesaian Keberatan Pajak Daerah**	1	85.369.882	5	44.495.581	1	74.323.600	1	23.114.719		31%		67.610.300		79%	BPPRD	
														#DIV/0!		-		#DIV/0!	BPPRD	
			13. Pengendalian, Pemeriksaan, dan Pengawasan Pajak Daerah	**Jumlah Dokumen Hasil Pemeriksaan serta Pengendalian dan Pengawasan Pajak Daerah**	2	273.708.360	8	222.198.135	2	205.072.300	1	2.400.000		1%		224.598.135		82%	BPPRD	
														#DIV/0!		-		#DIV/0!	BPPRD	
			14. Pembinaan dan Pengawasan Pengelolaan retribusi daerah	**Jumlah Laporan Hasil Pembinaan dan Pengawasan Pengelolaan Retribusi Daerah**	12	111.099.354	4	23.705.194	4	125.058.355	1	-		0%		23.705.194		21%	BPPRD	
														#DIV/0!		-		#DIV/0!	BPPRD	
			Program :											#DIV/0!		-		#DIV/0!	BPPRD	
			Penunjang urusan Pemerintah Daerah Kabupaten/Kota	**Indeks Reformasi Birokrasi Perangkat Daerah**	1	31.070.026.505	B	22.862.497.696	1	38.963.789.310	17%	6.670.376.357		17%		29.532.874.053		95%	BPPRD	
														#DIV/0!		-		#DIV/0!	BPPRD	
			Kegiatan:											#DIV/0!		-		#DIV/0!	BPPRD	
			Perencanaan, Penganggaran, dan Evaluasi Kinerja Perangkat Daerah	**Indeks Profesionalitas ASN**	1	2.726.465	0	2.286.924	1	3.534.240	0	-		0%		2.286.924		84%	BPPRD	
			Sub Kegiatan:											#DIV/0!		-		#DIV/0!	BPPRD	
			1. Penyusunan Dokumen Perencanaan Perangkat Daerah	**Jumlah Dokumen Perencanan Perangkat Daerah**	3	1.391.940	4	961.584	3	2.646.240	1	-		0%		961.584		69%	BPPRD	
														#DIV/0!		-		#DIV/0!	BPPRD	
			2. Evaluasi Kinerja Perangkat Daerah	**Jumlah Laporan Evaluasi Perangkat Daerah**	2	1.334.525	1	1.325.340	2	888.000	2	-		0%		1.325.340		99%	BPPRD	
			Kegiatan :											#DIV/0!		-		#DIV/0!	BPPRD	
			Administrasi Keuangan Perangkat Daerah	**Indeks Profesionalitas ASN**	1	28.477.260.290	0	20.116.411.223	1	34.766.868.228	19%	6.441.254.984		19%		26.557.666.207		93%	BPPRD	
			Sub Kegiatan:											#DIV/0!		-		#DIV/0!	BPPRD	
			1. Penyediaan Gaji dan Tunjangan ASN	**Jumlah Orang yang Menerima Gaji dan Tunjangan ASN**	107	28.175.535.370	66	19.801.288.793	107	34.473.964.908	107	6.381.074.984		19%		26.182.363.777		93%	BPPRD	
														#DIV/0!		-		#DIV/0!	BPPRD	
			2. Pelaksanaan Penatausahaan dan Penguiian/Verifikasi Keuangan SKPD	**Jumlah Dokumen Penatausahaan dan Penguiian/Verifikasi Keuangan SKPD**	1	257.614.320	4	270.271.270	1	258.630.000	1	60.180.000		23%		330.451.270		128%	BPPRD	
														#DIV/0!		-		#DIV/0!	BPPRD	
			3. Koordinasi dan Penyusunan Laporan Keuangan Bulanan/Triwulanan/Semesteran SKPD	**Jumlah Laporan Keuangan Bulanan/triwulanan/Semesteran SKPD dan Laporan Koordinasi Penyusunan Laporan Keuangan**	2	44.110.600	4	44.851.160	1	34.273.320	0	-		0%		44.851.160		102%	BPPRD	
			Kegiatan :											#DIV/0!		-		#DIV/0!	BPPRD	
			Administrasi Kepegawaian Perangkat Daerah	**Indeks Profesionalitas ASN**	1	408.070.000	0	228.872.135	1	316.980.000	0,0391854	12.420.990		4%		241.293.125		59%	BPPRD	
														#DIV/0!		-		#DIV/0!	BPPRD	
			Sub Kegiatan:											#DIV/0!		-		#DIV/0!	BPPRD	
			1. Pengadaan Pakaian Dinas dan hari-hari tertentu berserta Perlengkapannya	**Jumlah Paket Pakaian Dinas beserta Atributnya Kelengkapan**	1	96.750.000	0	-	1	90.000.000	0	-		0%		-		0%	BPPRD	
														#DIV/0!		-		#DIV/0!	BPPRD	
			2. Pendidikan dan Pelatihan/Bimbingan Teknis/ Kursus	**Jumlah Pegawai berdasarkan tugas dan fungsi yang mengikuti pendidikan dan pelatihan**	2	35.000.000	2	8.564.000	0	-	0	-		#DIV/0!		8.564.000		24%	BPPRD	
														#DIV/0!		-		#DIV/0!	BPPRD	
			3. Bimbingan Teknis Implementasi Peraturan Perudang-Undangan	**Jumlah Orang yang Mengikuti Bimbingan Teknis Implementasi Peraturan Perundang-Undangan**	20	276.320.000	27	220.308.135	20	226.980.000	0	12.420.990		5%		232.729.125		84%	BPPRD	
			Kegiatan :											#DIV/0!		-		#DIV/0!	BPPRD	
			Administrasi Umum Perangkat Daerah	**Tertib Pengelolaan Administrasi Umum**	1	775.206.770	1	1.262.653.526	1	1.266.396.728	7%	92.031.544		7%		1.354.685.070		175%	BPPRD	
														#DIV/0!		-		#DIV/0!	BPPRD	

No	Urusan Pemerintahan	OPD	Urusuan Program/Kegiatan/sub Kegiatan	Indikaator Kinerja Program (*Outcome*)/ Kegiatan (Output)	Capaian Kinerja RPJMD pada Tahun 2029 (Akhir Periode RPJMD)		Realisasi Capaian Kinerja RKPD s/d Tahun Lalu (Tahun 2025)		Target Kinerja dan Anggaran RKPD Kota Jambi Tahun Berjalan (Tahun 2026)		Realisasi Capaian Kinerja dan Anggaran RKPD Kota Jambi yang		Tingkat Capaian Kinerja dan Realisasi Anggaran RKPD		Realisasi Kinerja dan Anggaran RPJMD Kota Jambi s/d Tahun 2026		Tingkat Capaian Kinerja dan Realisasi Anggaran RPJMD		Perangkat Daerah Penanggung Jawab	Ket
1		2		*4*	5		6		7		8		9 = 8/7 x 100%		10 = 6 + 8		11 = 10/5 x 100%			
					K	Rp	K	Rp	K	Rp	K	Rp	K	%	K	Rp	K	%		
			1. Penyediaan Komponen Instalasi Listrik/Penerangan Bangunan Kantor	Jumlah Paket Komponen Instalasi Listrik/Penerangan Bangunan Kantor yang disediakan	**2**	**33.352.500**	**2**	**39.463.710**	**2**	**15.077.352**	**0**	-		**0%**		**39.463.710**		118%	BPPRD	
														#DIV/0!		-		#DIV/0!	BPPRD	
			2. Penyediaan Peralatan dan Perlengkapan Kantor	Jumlah Paket Peralatan dan Perlengkapam Kantor yang disediakan	**4**	**397.915.990**	**4**	**991.912.216**	**4**	**872.909.876**	**1**	**12.964.800**		**1%**		**1.004.877.016**		253%	BPPRD	
														#DIV/0!		-		#DIV/0!	BPPRD	
			3. Penyediaan Bahan Logistik	Jumlah Paket Bahan Logistik Kantor yang disediakan	**1**	**22.500.000**	**1**	**26.474.000**	**1**	**28.995.000**	**1**	-		**0%**		**26.474.000**		118%	BPPRD	
														#DIV/0!		-		#DIV/0!	BPPRD	
			4. Pemyediaan barang cetakan dan Penggandaan	Jumlah Paket barang Cetakan dan Penggandaan yang disediakan	**1**	**50.558.280**	**1**	**44.758.600**	**1**	**38.662.000**	**1**	**12.987.000**		**34%**		**57.745.600**		114%	BPPRD	
														#DIV/0!		-		#DIV/0!	BPPRD	
			5. Penyediaan bahan bacaan dan Peraturan Perundang-undangan	Jumlah Dokumen Bahan Bacaan dan Peraturan Perunndang-undangan yang disediakan	**1**	**880.000**	**1**	**240.000**	**1**	**900.000**	**0**	-		**0%**		**240.000**		27%	BPPRD	
														#DIV/0!		-		#DIV/0!	BPPRD	
			6.Fasilitas Kunjungan Tamu	Jumlah Laporan Fasilitasi Kunjungan Tamu	**12**	**20.000.000**	**12**	**9.805.000**	**12**	**9.852.500**	**0**	-		**0%**		**9.805.000**		49%	BPPRD	
														#DIV/0!		-		#DIV/0!	BPPRD	
			7. Penyelenggaraan Rapat Koordinasi dan Konsultasi SKPD	Jumlah Laporan Penyelenggaraan Rapat Koordinasi dan Konsultasi SKPD	**12**	**250.000.000**	**12**	**150.000.000**	**12**	**300.000.000**	**3**	**66.079.744**		**22%**		**216.079.744**		86%	BPPRD	
			Kegiatan :											**#DIV/0!**		-		#DIV/0!	BPPRD	
			Pengadaan Barang Milik Daerah Penunjang Urusan Pemerintah Daerah	Tertib Pengelolaan Pengadaan Barang Milik Daerah Penunjang urusan Pemerintah Daerah	**1**	**75.000.000**	**1**	-	**1**	**1.031.190.000**	**0**	-		**0%**		-		0%	BPPRD	
			Sub Kegiatan :											**#DIV/0!**		-		#DIV/0!	BPPRD	
			1. Pengadaan Kendaraan Dinas Operasional atau Lapangan	Jumlah Unit Kendaraan Dinas Operasional atau Lapangan yang disediakan	**1**	**75.000.000**	**0**	-	**2**	**1.031.190.000**	**0**	-		**0%**		-		0%	BPPRD	
			Sub Kegiatan :											**#DIV/0!**		-		#DIV/0!	BPPRD	
			Penyediaan Jasa Penunjang urusan Pemerintah Daerah	Tertib Pengelolaan Penyediaan Jasa Penunjang Urusan Pemerintah Daerah	**1**	**546.000.000**	**1**	**455.397.972**	**1**	**396.430.200**	**0,2109094**	**83.610.839**		**21%**		**539.008.811**		99%	BPPRD	
			1. Penyediaan Jasa Surat Menyurat	Jumlah Laporan Penyediaan Jasa Surat Menyurat	**12**	**10.000.000**	**4**	**27.080.000**	**4**	**8.580.000**	**1**	-		**0%**		**27.080.000**		271%	BPPRD	
								-						**#DIV/0!**		-		#DIV/0!	BPPRD	
														#DIV/0!		-		#DIV/0!	BPPRD	
			2. Penyediaan Jasa Komunikasi, Sumber daya air dan Listrik	Jumlah Laporan Penyediaan Jasa Komunikasi, Sumber Daya Air dan Listrik	**12**	**536.000.000**	**4**	**428.317.972**	**4**	**387.850.200**	**1**	**83.610.839**		**22%**		**511.928.811**		96%	BPPRD	
			Kegiatan :											**#DIV/0!**		-		#DIV/0!	BPPRD	
			Pemeliharaan Barang Milik Daerah Penunjang urusan Pemerintah Daerah	Tertib Pengelolaan Pemeliharaan Barang Milik Daerah Penunjang Urusan Pemerintah Daerah	**100%**	**785.762.980**		**796.875.916**	**100%**	**1.182.389.914**	**3%**	**41.058.000**		**3%**		**837.933.916**		107%	BPPRD	
														#DIV/0!		-		#DIV/0!	BPPRD	
			Sub Kegiatan :											**#DIV/0!**		-		#DIV/0!	BPPRD	
			1. Penyediaan Jasa Pemeliharaan, Biaya Pemeliharaan, Pajak, dan Perizinan Kendaraan Dinas	Jumlah Kendaraan Dinas Operasional atau Lapangan yang dipelihara dan dibayarkan pajaknya dan perizinannya	**30**	**608.781.200**	**37**	**472.088.874**	**29**	**693.979.500**	**29**	**41.058.000**		**6%**		**513.146.874**		84%	BPPRD	
														#DIV/0!		-		#DIV/0!	BPPRD	
			2. Pemeliharaan Peralatan dan Mesin Lainnya	Jumlah Peralatan dan Mesin Lainnya yang dipelihara	**111**	**126.981.780**	**73**	**94.279.042**	**110**	**8106041400%**	**0**	-		**0%**		**94.279.042**		74%	BPPRD	
														#DIV/0!		-		#DIV/0!	BPPRD	
			3.Pemeliharaan/Rehabilitas gedung Kantor dan Bangunan Lainnya	Jumlah Gedung Kantor dan bangunan lainnya yang dipelihara/direhabiltasi	**2**	**50.000.000**	**2**	**230.508.000**	**2**	**407.350.000**	**0**	-		**0%**		**230.508.000**		461%	BPPRD	
27	**Kepegawaian serta Pendidikan dan Pelatihan**	**BKPSDMD**	PENUNJANG URUSAN PEMERINTAHAN DAERAH KABUPATEN/KOTA	**Predikat Akuntabilitas Kinerja Perangkat Daerah**		**50.082.750.501**		**79.118.312.354**	**85,10**	**9.863.438.501**	**85,95**	**2.159.320.514**		**22%**		**81.277.632.868**		162%	BKPSDMD	
			Perencanaan, Penganggaran, dan Evaluasi Kinerja Perangkat Daerah	**Nilai AKIP Perangkat Daerah**	**340,9**	**105.637.920**	**11**	**4.780.069**	**85,15**	**15.637.920**	**85.95**	-		**0%**		**4.780.069**		5%	BKPSDMD	
			Penyusunan Dokumen Perencanaan Perangkat Daerah	Jumlah Dokumen Perencanaan Perangkat Daerah	**32**	**61.730.920**	**8**	**4.508.069**	**8 Dokumen**	**11.390.920**	**3**	-		**0%**		**4.508.069**		7%	BKPSDMD	
			Koordinasi dan Penyusunan Laporan Capaian Kinerja dan Ikhtisar Realisasi Kinerja SKPD	Jumlah Laporan Capaian Kinerja dan Ikhtisar Realisasi Kinerja SKPD dan Laporan Hasil Koordinasi Penyusunan Laporan Capaian Kinerja dan Ikhtisar Realisasi Kinerja SKPD	**12**	**43.907.000**	**3**	**272.000**	**3 Laporan**	**4.247.000**	**2**	-		**0%**		**272.000**		1%	BKPSDMD	
			Administrasi Keuangan Perangkat Daerah	**Persentase penyampaian laporan keuangan tepat waktu**	**4**	**43.498.666.221**	**4**	**77.689.743.618**	**1**	**8.872.129.221**		**1.982.916.201**		**22%**		**79.672.659.819**		183%	BKPSDMD	
			Penyediaan Gaji dan Tunjangan ASN	Jumlah Orang yang Menerima Gaji dan Tunjangan ASN	**378**	**42.289.829.501**	**3223**	**77.439.766.333**	**90 Orang**	**8.591.054.501**	**90**	**1.949.796.201**		**23%**		**79.389.562.534**		188%	BKPSDMD	
			Pelaksanaan Penatausahaan dan Pengujian/Verifikasi Keuangan SKPD	Jumlah Dokumen Penatausahaan dan Penqujian/Verifikasi Keuangan SKPD	**48**	**1.131.762.000**	**12**	**243.098.397**	**12 Dokumen**	**273.000.000**	**3**	**33.120.000**		**12%**		**276.218.397**		24%	BKPSDMD	
			Koordinasi dan Pelaksanaan Akuntansi SKPD	Jumlah Dokumen Koordinasi dan Pelaksanaan Akuntansi SKPD	**48**	**36.250.620**	**12**	**2.781.035**	**12 Dokumen**	**3.250.620**	**3**	-		**0%**		**2.781.035**		8%	BKPSDMD	
			Koordinasi dan Penyusunan Laporan Keuangan Bulanan/Triwulanan/Semesteran SKPD	Jumlah Laporan Keuangan Bulanan/ Triwulanan/ Semesteran SKPD dan Laporan Koordinasi Penyusunan Laporan Keuangan Bulanan/Triwulanan/Semesteran SKPD	**48**	**40.824.100**	**12**	**4.097.853**	**12 Dokumen**	**4.824.100**	**3**	-		**0%**		**4.097.853**		10%	BKPSDMD	
			Administrasi Barang Milik Daerah pada Perangkat Daerah	**Persentase penyampaian hasil rekonsiliasi BMD tepat waktu**	**3**	**85.000.000**	**16**	**21.225.000**	**0**	-		-		**#DIV/0!**		**21.225.000**		25%	BKPSDMD	
			Koordinasi dan Penilaian Barang Milik Daerah SKPD	Jumlah Laporan Hasil Penilaian Barang Milik Daerah dan Hasil Koordinasi Penilaian Barang Milik Daerah SKPD	**36**	**85.000.000**	**4**	**2.025.000**	**0**	-	**0**	-		**#DIV/0!**		**2.025.000**		2%	BKPSDMD	
			Penatausahaan Barang Milik Daerah pada SKPD	Jumlah Laporan Penatausahaan Barang Milik Daerah pada SKPD	**0**	-	**12**	**19.200.000**	**0**	-	**0**	-		**#DIV/0!**		**19.200.000**		#DIV/0!	BKPSDMD	
			Administrasi Kepegawaian Perangkat Daerah	**IP ASN Perangkat Daerah**	**313,5**	**820.350.000**	**0,72**	**157.079.463**	**77**	**84.600.000**	**0**	-		**0%**		**157.079.463**		19%	BKPSDMD	
			Pengadaan Pakaian Dinas Beserta Atribut Kelengkapannya	**Jumlah Paket Pakaian Dinas beserta Atribut Kelengkapan**	**347**	**263.250.000**	**93**	**68.385.000**	**86 Paket**	**67.500.000**	**0**	-		**0%**		**68.385.000**		26%	BKPSDMD	
			Pendidikan dan Pelatihan Pegawai Berdasarkan Tugas dan Fungsi	**Jumlah Pegawai Berdasarkan Tugas dan Fungsi yang Mengikuti Pendidikan dan Pelatihan**	**49**	**557.100.000**	**11**	**72.706.560**	**4 Orang**	**17.100.000**	**0**	-		**0%**		**72.706.560**		13%	BKPSDMD	

No	Urusan Pemerintahan	OPD	Urusuan Program/Kegiatan/sub Kegiatan	Indikaator Kinerja Program (*Outcome*)/ Kegiatan (Output)	Capaian Kinerja RPJMD pada Tahun 2029 (Akhir Periode RPJMD)		Realisasi Capaian Kinerja RKPD s/d Tahun Lalu (Tahun 2025)		Target Kinerja dan Anggaran RKPD Kota Jambi Tahun Berjalan (Tahun 2026)		Realisasi Capaian Kinerja dan Anggaran RKPD Kota Jambi yang		Tingkat Capaian Kinerja dan Realisasi Anggaran RKPD		Realisasi Kinerja dan Anggaran RPJMD Kota Jambi s/d Tahun 2026		Tingkat Capaian Kinerja dan Realisasi Anggaran RPJMD		Perangkat Daerah Penanggung Jawab	Ket
1		2		*4*	5		6		7		8		9 = 8/7 x 100%		10 = 6 + 8		11 = 10/5 x 100%			
					K	Rp	K	Rp	K	Rp	K	Rp	K	%	K	Rp	K	%		
			Bimbingan Teknis Implementasi Peraturan Perundang-Undangan	**Jumlah Orang yang Mengikuti Bimbingan Teknis Implementasi Peraturan Perundang-Undangan**	**0**	**-**	**8**	**15.987.903**	**0**	**-**	**0**	**-**		**#DIV/0!**		**15.987.903**		#DIV/0!	BKPSDMD	
			Administrasi Umum Perangkat Daerah	**Persentase pemenuhan sarana dan prasarana sesuai dengan Rencana Kebutuhan Barang Umum (RKBU)**	**4**	**1.253.696.407**	**0,92**	**242.497.521**	**1**	**142.696.407**	**0**	**74.368.114**		**52%**		**316.865.635**		25%	BKPSDMD	
			Penyediaan Komponen Instalasi Listrik/Penerangan Bangunan Kantor	**Jumlah Paket Komponen Instalasi Listrik/Penerangan Bangunan Kantor yang Disediakan**	**4**	**109.878.780**	**1**	**20.860.000**	**1**	**7.878.780**	**0**	**-**		**0%**		**20.860.000**		19%	BKPSDMD	
			Penyediaan Peralatan dan Perlengkapan Kantor	**Jumlah Paket Peralatan dan Perlengkapan Kantor yang Disediakan**	**13**	**138.397.627**	**1**	**25.094.500**	**4**	**17.397.627**	**0**	**-**		**0%**		**25.094.500**		18%	BKPSDMD	
			Penyediaan Barang Cetakan dan Penggandaan	**Jumlah Paket Barang Cetakan dan Penggandaan yang Disediakan**	**7**	**96.000.000**	**2**	**1.050.000**	**0**	**-**	**0**	**-**		**#DIV/0!**		**1.050.000**		1%	BKPSDMD	
			Fasilitasi Kunjungan Tamu	**Jumlah Laporan Fasilitasi kunjungan Tamu**	**95**	**116.420.000**	**25**	**50.565.000**	**35**	**17.420.000**	**4**	**4.175.000**		**24%**		**54.740.000**		47%	BKPSDMD	
			Penyelenggaraan Rapat Koordinasi dan Konsultasi SKPD	**Jumlah Laporan Penyelenggaraan Rapat Koordinasi dan Konsultasi SKPD**	**80**	**730.000.000**	**23**	**129.953.618**	**20**	**100.000.000**	**11**	**70.193.114**		**70%**		**200.146.732**		27%	BKPSDMD	
			Penatausahaan Arsip Dinamis pada SKPD	**Jumlah Dokumen Penatausahaan Arsip Dinamis pada SKPD**	**17100**	**63.000.000**	**7831**	**14.974.403**	**0**	**-**	**0**	**-**		**#DIV/0!**		**14.974.403**		24%	BKPSDMD	
			Pengadaan Barang Milik Daerah Penunjang Urusan Pemerintah Daerah	**Persentase pemenuhan sarana dan prasarana sesuai dengan Rencana Kebutuhan Barang Milik Daerah (RKBMD)**	**4**	**677.942.200**	**0,936201319**	**134.800.003**	**1**	**-**	**0**	**-**		**#DIV/0!**		**134.800.003**		20%	BKPSDMD	
			Pengadaan Kendaraan Dinas Operasional atau Lapangan	**Jumlah Unit Kendaraan Dinas Operasional atau Lapangan yang Disediakan**	**1**	**350.000.000**	**0**	**-**	**0**	**-**		**-**		**#DIV/0!**		**-**		0%	BKPSDMD	
			Pengadaan Mebel	**Jumlah Paket Mebel yang Disediakan**	**17**	**74.742.200**	**8**	**110.800.003**	**0**	**-**	**0**	**-**		**#DIV/0!**		**110.800.003**		148%	BKPSDMD	
			Pengadaan Peralatan dan Mesin Lainnya	**Jumlah Unit Peralatan dan Mesin Lainnya yang Disediakan**	**16**	**165.000.000**	**4**	**24.000.000**	**0**	**-**	**0**	**-**		**#DIV/0!**		**24.000.000**		15%	BKPSDMD	
			Pengadaan Sarana dan Prasarana Gedung Kantor atau Bangunan Lainnya	**Jumlah Unit Sarana dan Prasarana Gedung Kantor atau Bangunan Lainnya yang Disediakan**	**2**	**88.200.000**	**0**	**-**	**0**	**-**	**0**	**-**		**#DIV/0!**		**-**		0%	BKPSDMD	
			Penyediaan Jasa Penunjang Urusan Pemerintahan Daerah	**Persentase pemenuhan jasa penunjang urusan pemerintah daerah**	**4**	**2.012.357.753**	**7**	**467.856.679**	**1**	**502.184.953**		**84.386.199**		**17%**		**552.242.878**		27%	BKPSDMD	
			Penyediaan Jasa Surat Menyurat	**Jumlah Laporan Penyediaan Jasa Surat Menyurat**	**17100**	**44.564.097**	**5916**	**6.580.000**	**0**	**-**	**0**	**-**		**#DIV/0!**		**6.580.000**		15%	BKPSDMD	
			Penyediaan Jasa Komunikasi, Sumber Daya Air dan Listrik	**Jumlah Laporan Penyediaan Jasa Komunikasi, Sumber Daya Air dan Listrik yang Disediakan**	**16**	**1.277.986.200**	**4**	**273.174.879**	**4 Laporan**	**294.694.925**	**4**	**65.902.866**		**22%**		**339.077.745**		27%	BKPSDMD	
			Penyediaan Jasa Pelayanan Umum Kantor	**Jumlah Laporan Penyediaan Jasa Pelayanan Umum Kantor yang Disediakan**	**18**	**689.807.456**	**3**	**188.101.800**	**12 Laporan**	**207.490.028**	**3**	**18.483.333**		**9%**		**206.585.133**		30%	BKPSDMD	
			Pemeliharaan Barang Milik Daerah Penunjang Urusan Pemerintahan Daerah	**Persentase peningkatan Barang Milik Daerah (BMD) dalam kondisi baik (layak Pakai)**	**3,2**	**1.629.100.000**	**64**	**400.330.001**	**80%**	**246.190.000**	**0%**	**17.650.000**		**7%**		**417.980.001**		26%	BKPSDMD	
			Penyediaan Jasa Pemeliharaan, Biaya Pemeliharaan, Pajak, dan Perizinan Kendaraan Dinas Operasional atau Lapangan	**Jumlah Kendaraan Dinas Operasional atau Lapangan yang Dipelihara dan dibayarkan Pajak dan Perizinannya**	**56**	**1.129.940.000**	**11**	**219.232.365**	**11 Unit**	**214.600.000**	**11 Unit**	**17.650.000**		**8%**		**236.882.365**		21%	BKPSDMD	
			Pemeliharaan Peralatan dan Mesin Lain	**Jumlah Peralatan dan Mesin Lainnya yang Dipelihara**	**254**	**194.160.000**	**51**	**36.505.060**	**41 Unit**	**31.590.000**	**0**	**-**		**0%**		**36.505.060**		19%	BKPSDMD	
			Pemeliharaan/Rehabilitasi Gedung Kantor dan Bangunan Lainnya	**Jumlah Gedung Kantor dan Bangunan Lainnya yang Dipelihara/Direhabilitasi**	**4**	**305.000.000**	**2**	**144.592.576**	**0**	**-**	**0**	**-**		**#DIV/0!**		**144.592.576**		47%	BKPSDMD	
				Nilai Sistem Merit	**270**		**250**		**261**					**#DIV/0!**		**-**		#DIV/0!	BKPSDMD	
			PROGRAM KEPEGAWAIAN DAERAH			**#VALUE!**		**2.077.636.727**		**#VALUE!**		**#VALUE!**		**#VALUE!**		**#VALUE!**		#VALUE!	BKPSDMD	
				Persentase Perencanaan Kebutuhan yang sesuai dengan Formasi	**280%**	**2.156.436.000**	**95,5**	**675.840.875**	**70%**	**212.336.000**	**69%**	**10.780.200**		**5%**		**686.621.075**		32%	BKPSDMD	
			Pengadaan, Pemberhentian dan Informasi Kepegawaian ASN	**Persentase terpenuhinya formasi CPNS**	**3**	**1.187.336.000**	**9**	**675.840.875**	**60%**	**137.336.000**	**0%**	**-**		**0%**		**675.840.875**		57%	BKPSDMD	
				Persentase akurasi data kepegawaian pada SIMPEG	**3**	**969.100.000**			**60%**	**75.000.000**	**55%**	**10.780.200**		**14%**		**10.780.200**		1%	BKPSDMD	
			Penyusunan Rencana Kebutuhan, Jenis dan Jumlah Jabatan untuk Pelaksanaan Pengadaan ASN	**Jumlah Dokumen Hasil penyusunan Rencana Kebutuhan, Jenis dan Jumlah Jabatan untuk Pelaksanaan Pengadaan ASN**	**0**	**-**	**0**	**-**	**0**	**-**	**0**	**-**		**#DIV/0!**		**-**		#DIV/0!	BKPSDMD	
			Koordinasi dan Fasilitasi Pengadaan PNS dan PPPK	**Jumlah Dokumen Kegiatan Koordinasi dan Fasilitasi Pengadaan PNS dan PPPK**	**4**	**1.187.336.000**	**10**	**454.684.741**	**1**	**137.336.000**	**0**	**-**		**0%**		**454.684.741**		38%	BKPSDMD	
			Koordinasi Pelaksanaan Administrasi Pemberhentian	**Jumlah Dokumen Hasil kegiatan Koordinasi Pelaksanaan Administrasi Pemberhentian**	**1198**	**156.800.000**	**298**	**12.251.600**	**298**	**20.000.000**	**76**	**-**		**0%**		**12.251.600**		8%	BKPSDMD	
			Fasilitasi Lembaga Profesi ASN	**Jumlah Lembaga Profesi ASN yang Difasilitasi**	**3**	**457.000.000**	**1**	**135.808.197**	**0**	**-**	**0**	**-**		**#DIV/0!**		**135.808.197**		30%	BKPSDMD	
			Pengelolaan Sistem Informasi Kepegawaian	**Jumlah Dokumen Hasil Pengelolaan Sistem Informasi Kepegawaian**	**8**	**255.000.000**	**2**	**65.221.337**	**2**	**45.000.000**	**0**	**10.780.200**		**24%**		**76.001.537**		30%	BKPSDMD	
			Pengelolaan Data Kepegawaian	**Jumlah Dokumen Hasil Pengelolaan Data Kepegawaian**	**0**	**-**	**0**	**-**	**0**	**-**	**0**	**-**		**#DIV/0!**		**-**		#DIV/0!	BKPSDMD	
			Evaluasi Data, Informasi dan Sistem Informasi Kepegawaian	**Jumlah Laporan Hasil Evaluasi Data, Informasi dan Sistem Informasi Kepegawaian**	**4**	**100.300.000**	**1**	**7.875.000**	**1**	**10.000.000**	**0**	**-**		**0%**		**7.875.000**		8%	BKPSDMD	
				Persentase Pengembangan Karir ASN sesuai dengan Kompetensinya	**1,35**	**1.453.923.000**	**17,5**	**447.750.460**	**0,3**	**350.000.000**	**0**	**24.973.480**		**7%**		**472.723.940**		33%	BKPSDMD	

No	Urusan Pemerintahan	OPD	Urusuan Program/Kegiatan/sub Kegiatan	Indikaator Kinerja Program (*Outcome*)/ Kegiatan (Output)	Capaian Kinerja RPJMD pada Tahun 2029 (Akhir Periode RPJMD)		Realisasi Capaian Kinerja RKPD s/d Tahun Lalu (Tahun 2025)		Target Kinerja dan Anggaran RKPD Kota Jambi Tahun Berjalan (Tahun 2026)		Realisasi Capaian Kinerja dan Anggaran RKPD Kota Jambi yang		Tingkat Capaian Kinerja dan Realisasi Anggaran RKPD		Realisasi Kinerja dan Anggaran RPJMD Kota Jambi s/d Tahun 2026		Tingkat Capaian Kinerja dan Realisasi Anggaran RPJMD		Perangkat Daerah Penanggung Jawab	Ket
1		2		*4*	5		6		7		8		9 = 8/7 x 100%		10 = 6 + 8		11 = 10/5 x 100%			
					K	Rp	K	Rp	K	Rp	K	Rp	K	%	K	Rp	K	%		
			Mutasi dan Promosi ASN	Persentase +D64:D68rata rata terisinya formasi pegawai tiap PD sesuai dengan peta jabatan (selain formasi CPNS dan P3K)	**Persentase +D64:D68rata rata terisinya formasi pegawai tiap PD sesuai dengan peta jabatan (selain formasi CPNS dan P3K)**	**Persentase +D64:D68rata rata terisinya formasi pegawai tiap PD sesuai dengan peta jabatan (selain formasi CPNS dan P3K)**	**Persentase +D64:D68rata rata terisinya formasi pegawai tiap PD sesuai dengan peta jabatan (selain formasi CPNS dan P3K)**	**ain formasi CPNS dan P3K)**	**Persentase +D64:D68rata rata terisinya formasi pegawai tiap PD sesuai dengan peta jabatan (selain formasi CPNS dan P3K)**	**formasi CPNS dan P3K)**	**Persentase +D64:D68rata rata terisinya formasi pegawai tiap PD sesuai dengan peta jabatan (selain formasi CPNS dan P3K)**	**n formasi CPNS dan P3K)**		**#VALUE!**		**#VALUE!**		#VALUE!	BKPSDMD	
				Persentase SK kenaikan pangkat dan gaji berkala yang terbit tepat waktu	**Persentase SK kenaikan pangkat dan gaji berkala yang terbit tepat waktu**	**Persentase SK kenaikan pangkat dan gaji berkala yang terbit tepat waktu**	**Persentase SK kenaikan pangkat dan gaji berkala yang terbit tepat waktu**	**kala yang terbit tepat waktu**	**Persentase SK kenaikan pangkat dan gaji berkala yang terbit tepat waktu**	**a yang terbit tepat waktu**	**Persentase SK kenaikan pangkat dan gaji berkala yang terbit tepat waktu**	**la yang terbit tepat waktu**		**#VALUE!**		**#VALUE!**		#VALUE!	BKPSDMD	
			Pengelolaan Mutasi ASN	Jumlah Dokumen Hasil Pelaksanaan Mutasi Jabatan Pimpinan Tinggi, Jabatan Administrasi, Jabatan Pelaksana dan Mutasi ASN antar Daerah	**Jumlah Dokumen Hasil Pelaksanaan Mutasi Jabatan Pimpinan Tinggi, Jabatan Administrasi, Jabatan Pelaksana dan Mutasi ASN antar Daerah**	**Jumlah Dokumen Hasil Pelaksanaan Mutasi Jabatan Pimpinan Tinggi, Jabatan Administrasi, Jabatan Pelaksana dan Mutasi ASN antar Daerah**	**Jumlah Dokumen Hasil Pelaksanaan Mutasi Jabatan Pimpinan Tinggi, Jabatan Administrasi, Jabatan Pelaksana dan Mutasi ASN antar Daerah**	**n Mutasi ASN antar Daerah**	**Jumlah Dokumen Hasil Pelaksanaan Mutasi Jabatan Pimpinan Tinggi, Jabatan Administrasi, Jabatan Pelaksana dan Mutasi ASN antar Daerah**	**Mutasi ASN antar Daerah**	**Jumlah Dokumen Hasil Pelaksanaan Mutasi Jabatan Pimpinan Tinggi, Jabatan Administrasi, Jabatan Pelaksana dan Mutasi ASN antar Daerah**	**Mutasi ASN antar Daerah**		**#VALUE!**		**#VALUE!**		#VALUE!	BKPSDMD	
			Pengelolaan Kenaikan Pangkat ASN	Jumlah Pengelolaan Kenaikan Pangkat ASN	**Jumlah Pengelolaan Kenaikan Pangkat ASN**	**Jumlah Pengelolaan Kenaikan Pangkat ASN**	**Jumlah Pengelolaan Kenaikan Pangkat ASN**	**aan Kenaikan Pangkat ASN**	**Jumlah Pengelolaan Kenaikan Pangkat ASN**	**n Kenaikan Pangkat ASN**	**Jumlah Pengelolaan Kenaikan Pangkat ASN**	**n Kenaikan Pangkat ASN**		**#VALUE!**		**#VALUE!**		#VALUE!	BKPSDMD	
			Pengelolaan Promosi ASN	Jumlah Dokumen Hasil Pengelolaan Promosi ASN	**Jumlah Dokumen Hasil Pengelolaan Promosi ASN**	**Jumlah Dokumen Hasil Pengelolaan Promosi ASN**	**Jumlah Dokumen Hasil Pengelolaan Promosi ASN**	**Pengelolaan Promosi ASN**	**Jumlah Dokumen Hasil Pengelolaan Promosi ASN**	**ngelolaan Promosi ASN**	**Jumlah Dokumen Hasil Pengelolaan Promosi ASN**	**ngelolaan Promosi ASN**		**#VALUE!**		**#VALUE!**		#VALUE!	BKPSDMD	
				Persentase ASN yang ditingkatkan Kompetensinya	**3,4498**	**1.295.126.000**	**40**	**760.492.301**	**0,8067**	**20.000.000**	**0**	**-**		**0%**		**760.492.301**		59%	BKPSDMD	
			Pengembangan Kompetensi ASN	Persentase Pegawai yang ditingkatkan kompetensinya melalui tugas belajar, izin belajar, dan peningkatan kapasitas	**0,2957**	**1.121.126.000**	**5**	**760.492.301**	**0,0691**	**-**	**0**	**-**		**#DIV/0!**		**760.492.301**		68%	BKPSDMD	
				Persentase Pengembangan Jabatan Fungsional	**0,297774788**	**174.000.000**			**0,0707**	**20.000.000**		**-**		**0%**		**-**		0%	BKPSDMD	
			Peningkatan Kapasitas Kinerja ASN	Jumlah ASN yang Meningkat Kapasitasnya	**730**	**998.126.000**	**187**	**727.231.612**	**0**	**-**	**0**	**-**		**#DIV/0!**		**727.231.612**		73%	BKPSDMD	
			Pengelolaan Assessment Center	Jumlah Dokumen Pengelolaan Assessment Center	**6**	**40.000.000**								**#DIV/0!**		**-**		0%	BKPSDMD	
			Pengeloaan Administrasi Diklat dan Sertifikasi ASN	**Jumlah Dokumen Hasil Pengelolaan Administrasi Diklat dan Sertifikasi ASN**	**2**	**38.000.000**	**1**	**3.810.000**	**0**	**-**	**0**	**-**		**#DIV/0!**		**3.810.000**		10%	BKPSDMD	
			Pengelolaan Pendidikan Lanjutan ASN	Jumlah ASN yang Mendapatkan Pendidikan Lanjutan	**65**	**45.000.000**								**#DIV/0!**		**-**		0%	BKPSDMD	
			Pembinaan Jabatan Fungsional ASN	Jumlah ASN Fungsional yang Dibina	**275**	**88.000.000**	**684**	**24.564.200**	**0**	**-**	**0**	**-**		**#DIV/0!**		**24.564.200**		28%	BKPSDMD	
			Fasilitasi Pengembangan Karir dalam Jabatan Fungsional	Jumlah ASN Jabatan Fungsional yang Mendapatkan Layanan Pengembangan Karir	**1335**	**86.000.000**	**142**	**4.886.489**	**440**	**20.000.000**	**25**	**-**		**0%**		**4.886.489**		6%	BKPSDMD	
				Persentase Pegawai dengan SKP bernilai baik	**3,69**	**1.240.975.134**	**97,5**	**193.553.091**	**0,87**	**259.975.134**	**82%**	**16.799.160**		**6%**		**210.352.251**		17%	BKPSDMD	
			Penilaian dan Evaluasi Kinerja Aparatur	**Persentase pegawai yang mendapatkan penilaian kineria tepat waktu**	**3,86**	**1.240.975.134**	**95%**	**193.553.091**	**0,96**	**259.975.134**	**92%**	**16.799.160**		**6%**		**210.352.251**		17%	BKPSDMD	
			Pelaksanaan Penilaian dan Evaluasi Kinerja Aparatur	Jumlah Dokumen Hasil Pelaksanaan Penilaian dan Evaluasi Kinerja Aparatur	**157**	**295.000.000**	**39**	**32.881.092**	**40 Dokumen**	**70.000.000**	**0**	**16.799.160**		**24%**		**49.680.252**		17%	BKPSDMD	
			Pengelolaan Pemberian Penghargaan Bagi Pegawai	Jumlah ASN yang Diberikan Penghargaan	**998**	**355.000.134**	**224**	**36.159.361**	**242 Orang**	**85.000.134**	**0**	**-**		**0%**		**36.159.361**		10%	BKPSDMD	
			Pembinaan Disiplin ASN	Jumlah ASN yang Mendapatkan Pembinaan Kedisiplinan	**594**	**418.975.000**	**259**	**101.849.511**	**126 Orang**	**58.975.000**	**5**	**-**		**0%**		**101.849.511**		24%	BKPSDMD	
			Pengelolaan Penyelesaian Pelanggaran Disiplin ASN	**Jumlah Laporan Hasil Pengelolaan Penyelesaian Pelanggaran Disiplin ASN**	**63**	**172.000.000**	**16**	**22.663.127**	**15 Laporan**	**46.000.000**	**5**	**-**		**0%**		**22.663.127**		13%	BKPSDMD	
28	**Pendukung**	**Sekretariat Daerah**	**Program Penunjang Urusan Pemerintahan Daerah Kabupaten/Kota**	**Predikat Akuntabilitas Kinerja Perangkat Daerah**	**72,40 (BB)**	**56.972.193.038**	**n/a**	**41.993.938.967**	**71,20 (BB)**	**50.283.193.800**	**22%**	**11.243.931.009**		**22%**		**53.237.869.976**		**93%**	Sekretariat Daerah	
			Kegiatan Perencanaan, Penganggaran, dan Evaluasi Kinerja Perangkat Daerah	**Nilai AKIP Perangkat Daerah**	**72,40 (BB)**	**463.790.144**	**n/a**	**204.467.421**	**71,20 (BB)**	**184.175.000**	**14%**	**26.599.138**		**14%**		**231.066.559**		**50%**	Sekretariat Daerah	
			Penyusunan Dokumen Perencanaan Perangkat Daerah	Jumlah Dokumen Perencanaan Perangkat Daerah	**8 Dokumen**	**255.888.822**	**8 Dokumen**	**144.503.376**	**8 Dokumen**	**102.800.000**	**13%**	**13.048.124**		**13%**		**157.551.500**		**62%**	Sekretariat Daerah	

No	Urusan Pemerintahan	OPD	Urusuan Program/Kegiatan/sub Kegiatan	Indikaator Kinerja Program (*Outcome*)/ Kegiatan (Output)	Capaian Kinerja RPJMD pada Tahun 2029 (Akhir Periode RPJMD)		Realisasi Capaian Kinerja RKPD s/d Tahun Lalu (Tahun 2025)		Target Kinerja dan Anggaran RKPD Kota Jambi Tahun Berjalan (Tahun 2026)		Realisasi Capaian Kinerja dan Anggaran RKPD Kota Jambi yang		Tingkat Capaian Kinerja dan Realisasi Anggaran RKPD		Realisasi Kinerja dan Anggaran RPJMD Kota Jambi s/d Tahun 2026		Tingkat Capaian Kinerja dan Realisasi Anggaran RPJMD		Perangkat Daerah Penanggung Jawab	Ket
1		2		*4*	5		6		7		8		9 = 8/7 x 100%		10 = 6 + 8		11 = 10/5 x 100%			
					K	Rp	K	Rp	K	Rp	K	Rp	K	%	K	Rp	K	%		
			Koordinasi dan Penyusunan Laporan Capaian Kinerja dan Ikhtisar Realisasi Kinerja SKPD	Jumlah Laporan Capaian Kinerja dan Ikhtisar Realisasi Kinerja SKPD dan Laporan Hasil Koordinasi Penyusunan Laporan Capaian Kinerja dan Ikhtisar Realisasi Kinerja SKPD	**3 Laporan**	**207.901.322**	**2 Laporan**	**59.964.045**	**3 Laporan**	**81.375.000**	**17%**	**13.551.014**		**17%**		**73.515.059**		**35%**	Sekretariat Daerah	
			Kegiatan Administrasi Keuangan Perangkat Daerah	**Persentase penyampaian laporan keuangan tepat waktu**	**1**	**31.309.977.642**	**n/a**	**18.461.156.831**	**1**	**29.789.019.200**	**21%**	**6.236.523.972**		**21%**		**24.697.680.803**		**79%**	Sekretariat Daerah	
			Penyediaan Gaji dan Tunjangan ASN	Jumlah Orang yang Menerima Gaji dan Tunjangan ASN	**242 Orang/Bulan**	**29.265.821.898**	**128 Orang/Bulan**	**16.898.860.934**	**242 Orang/Bulan**	**28.481.532.000**	**21%**	**6.079.146.203**		**21%**		**22.978.007.137**		**79%**	Sekretariat Daerah	
			Pelaksanaan Penatausahaan dan Pengujian/Verifikasi Keuangan SKPD	Jumlah Dokumen Penatausahaan dan Pengujian/Verifikasi Keuangan SKPD	**250 Dokumen**	**1.755.057.922**	**250 Dokumen**	**1.399.875.399**	**200 Dokumen**	**1.176.475.200**	**13%**	**151.236.781**		**13%**		**1.551.112.180**		**88%**	Sekretariat Daerah	
			Koordinasi dan Penyusunan Laporan Keuangan Bulanan/ Triwulanan/Semesteran SKPD	Jumlah Laporan Keuangan Bulanan/Triwulanan/Semesteran SKPD dan Laporan Koordinasi Penyusunan Laporan Keuangan Bulanan/Triwulanan/Semesteran SKPD	**4 Laporan**	**289.097.822**	**4 Laporan**	**162.420.498**	**4 Laporan**	**131.012.000**	**5%**	**6.140.988**		**5%**		**168.561.486**		**58%**	Sekretariat Daerah	
			Kegiatan Administrasi Barang Milik Daerah pada Perangkat Daerah	**Persentase penyampaian hasil rekonsiliasi BMD tepat waktu**	**1**	**217.388.822**	**n/a**	**140.680.700**	**1**	**90.000.000**	**8%**	**7.316.432**		**8%**		**147.997.132**		**68%**	Sekretariat Daerah	
			Penatausahaan Barang Milik Daerah pada SKPD	Jumlah Laporan Penatausahaan Barang Milik Daerah pada SKPD	**1 Laporan**	**217.388.822**	**1 Laporan**	**140.680.700**	**1 Laporan**	**90.000.000**	**8%**	**7.316.432**		**8%**		**147.997.132**		**68%**	Sekretariat Daerah	
			Kegiatan Administrasi Kepegawaian Perangkat Daerah	**IP ASN Perangkat Daerah**	**86,15**	**543.245.482**	**n/a**	**341.210.484**	**86**	**423.050.000**	**45%**	**192.414.615**		**45%**		**533.625.099**		**98%**	Sekretariat Daerah	
			Pengadaan Pakaian Dinas Beserta Atribut Kelengkapannya	Jumlah Paket Pakaian Dinas beserta Atribut Kelengkapan	**360 Paket**	**335.175.241**	**261 Paket**	**195.489.000**	**359 Paket**	**273.050.000**	**70%**	**192.414.615**		**70%**		**387.903.615**		**116%**	Sekretariat Daerah	
			Bimbingan Teknis Implementasi Peraturan Perundang-Undangan	Jumlah Orang yang Mengikuti Bimbingan Teknis Implementasi Peraturan Perundang-Undangan	**17 Orang**	**208.070.241**	**40 Orang**	**145.721.484**	**12 Orang**	**150.000.000**	**0%**	-		**0%**		**145.721.484**		**70%**	Sekretariat Daerah	
			Kegiatan Administrasi Umum Perangkat Daerah	**Persentase pemenuhan sarana dan prasarana sesuai dengan Rencana Kebutuhan Barang Umum (RKBU)**	**1**	**2.993.511.870**	**n/a**	**2.798.429.646**	**1**	**5.642.914.800**	**19%**	**1.065.782.767**		**19%**		**3.864.212.413**		**129%**	Sekretariat Daerah	
			Penyediaan Komponen Instalasi Listrik/ Penerangan Bangunan Kantor	Jumlah Paket Komponen Instalasi Listrik/Penerangan Bangunan Kantor yang Disediakan	**1 Paket**	**208.070.241**	**1 Paket**	**109.990.200**	**1 Paket**	**150.000.000**	**20%**	**30.283.800**		**20%**		**140.274.000**		**67%**	Sekretariat Daerah	
			Penyediaan Peralatan dan Perlengkapan Kantor	Jumlah Paket Peralatan dan Perlengkapan Kantor yang Disediakan	**72 Paket**	**163.349.565**	**72 Paket**	**111.266.585**	**72 Paket**	**2.611.280.800**	**1%**	**30.000.000**		**1%**		**141.266.585**		**86%**	Sekretariat Daerah	
			Penyediaan Peralatan Rumah Tangga	Jumlah Paket Peralatan Rumah Tangga yang Disediakan	**4 Paket**	**222.591.341**	**4 Paket**	**226.913.284**	**4 Paket**	**170.701.000**	**16%**	**28.137.959**		**16%**		**255.051.243**		**115%**	Sekretariat Daerah	
			Penyediaan Barang Cetakan dan Penggandaan	Jumlah Paket Barang Cetakan dan Penggandaan yang Disediakan	**9 Paket**	**135.182.041**	**9 Paket**	**86.714.000**	**9 Paket**	**91.238.000**	**63%**	**57.450.000**		**63%**		**144.164.000**		**107%**	Sekretariat Daerah	
			Fasilitasi Kunjungan Tamu	Jumlah Laporan Fasilitasi Kunjungan Tamu	**700 Laporan**	**1.875.780.241**	**500 Laporan**	**1.518.904.890**	**500 Laporan**	**2.119.695.000**	**37%**	**789.311.008**		**37%**		**2.308.215.898**		**123%**	Sekretariat Daerah	
			Penyelenggaraan Rapat Koordinasi dan Konsultasi SKPD	Jumlah Laporan Penyelenggaraan Rapat Koordinasi dan Konsultasi SKPD	**33 Laporan**	**388.538.441**	**30 Laporan**	**744.640.687**	**30 Laporan**	**500.000.000**	**26%**	**130.600.000**		**26%**		**875.240.687**		**225%**	Sekretariat Daerah	
			Kegiatan Pengadaan Barang Milik Daerah Penunjang Urusan Pemerintah Daerah	**Persentase pemenuhan sarana dan prasarana sesuai dengan Rencana Kebutuhan Barang Milik Daerah (RKMBD)**	**1**	**1.188.252.000**	**n/a**	**3.552.700.000**	**1**		**#DIV/0!**			**#DIV/0!**		**3.552.700.000**		**299%**	Sekretariat Daerah	
			Pengadaan Kendaraan Dinas Operasional atau Lapangan	Jumlah Unit Kendaraan Perorangan Dinas atau Kendaraan Dinas Jabatan yang Disediakan	**10 Unit**	**1.188.252.000**	**10 Unit**	**3.552.700.000**	**-**		**#DIV/0!**			**#DIV/0!**		**3.552.700.000**		**299%**	Sekretariat Daerah	
			Kegiatan Penyediaan Jasa Penunjang Urusan Pemerintahan Daerah	**Persentase pemenuhan jasa penunjang urusan pemerintah daerah**	**1**	**6.730.866.942**	**n/a**	**9.320.910.100**	**1**	**5.651.082.200**	**27%**	**1.532.748.815**		**27%**		**10.853.658.915**		**161%**	Sekretariat Daerah	
			Penyediaan Jasa Surat Menyurat	Jumlah Laporan Penyediaan Jasa Surat Menyurat	**12 Laporan**	**384.879.841**	**12 Laporan**	**322.909.600**	**12 Laporan**	**549.254.800**	**18%**	**97.348.815**		**18%**		**420.258.415**		**109%**	Sekretariat Daerah	
			Penyediaan Jasa Komunikasi, Sumber Daya Air dan Listrik	Jumlah Laporan Penyediaan Jasa Komunikasi, Sumber Daya Air dan Listrik yang Disediakan	**3 Laporan**	**3.442.070.241**	**3 Laporan**	**3.391.110.401**	**3 Laporan**	**3.096.282.000**	**37%**	**1.156.000.000**		**37%**		**4.547.110.401**		**132%**	Sekretariat Daerah	
			Penyediaan Jasa Peralatan dan Perlengkapan Kantor	Jumlah Laporan Penyediaan Jasa Peralatan dan Perlengkapan Kantor yang Disediakan	**15 Laporan**	**2.903.916.860**	**15 Laporan**	**5.606.890.099**	**15 Laporan**	**2.005.545.400**	**14%**	**279.400.000**		**14%**		**5.886.290.099**		**203%**	Sekretariat Daerah	
			Pemeliharaan Barang Milik Daerah Penunjang Urusan Pemerintahan Daerah	Persentase peningkatan BMD dalam kondisi baik (layak pakai)	**1**	**4.474.057.371**	**n/a**	**2.557.423.861**	**1**	**3.276.787.600**	**27%**	**896.938.942**		**27%**		**3.454.362.803**		**77%**	Sekretariat Daerah	
			Penyediaan Jasa Pemeliharaan, Biaya Pemeliharaan dan Pajak Kendaraan Perorangan Dinas atau Kendaraan Dinas Jabatan	Jumlah Kendaraan Perorangan Dinas atau Kendaraan Dinas Jabatan yang Dipelihara dan dibayarkan Pajaknya	**2 Unit**	**376.372.001**	**2 Unit**	**145.494.104**	**2 Unit**	**477.051.600**	**18%**	**83.507.166**		**18%**		**229.001.270**		**61%**	Sekretariat Daerah	
			Penyediaan Jasa Pemeliharaan, Biaya Pemeliharaan, Pajak, dan Perizinan Kendaraan Dinas Operasional atau Lapangan	Jumlah Kendaraan Dinas Operasional atau Lapangan yang Dipelihara dan dibayarkan Pajak dan Perizinannya	**130 Unit**	**2.605.155.041**	**130 Unit**	**1.930.632.888**	**130 Unit**	**2.108.668.000**	**26%**	**547.991.776**		**26%**		**2.478.624.664**		**95%**	Sekretariat Daerah	
			Pemeliharaan Peralatan dan Mesin Lainnya	Jumlah Peralatan dan Mesin Lainnya yang Dipelihara	**70 Unit**	**264.272.541**	**100 Unit**	**180.733.669**	**100 Unit**	**182.850.000**	**26%**	**48.440.000**		**26%**		**229.173.669**		**87%**	Sekretariat Daerah	
			Pemeliharaan/Rehabilitasi Sarana dan Prasarana Gedung Kantor atau Bangunan Lainnya	Jumlah Gedung Kantor dan Bangunan Lainnya yang Dipelihara/Direhabilitasi	**6 Unit**	**1.228.257.788**	**6 Unit**	**300.563.200**	**6 Unit**	**508.218.000**	**43%**	**217.000.000**		**43%**		**517.563.200**		**42%**	Sekretariat Daerah	
			Kegiatan Administrasi Keuangan dan Operasional Kepala Daerah dan Wakil Kepala Daerah	Persentase pemenuhan Keuangan dan Operasional Kepala Daerah dan Wakil Kepala Daerah	**1**	**1.157.760.241**	**n/a**	**691.576.800**	**1**	**1.109.650.000**	**22%**	**247.787.081**		**22%**		**939.363.881**		**81%**	Sekretariat Daerah	
			Penyediaan Gaji dan Tunjangan Kepala Daerah dan Wakil Kepala Daerah	Jumlah Orang yang Menerima Gaji dan Tunjangan Kepala Daerah dan Wakil Kepala Daerah	**2 Orang/Bulan**	**182.000.000**	**2 Orang/Bulan**	**8.776.800**	**2 Orang/Bulan**	**178.250.000**	**28%**	**49.787.081**		**28%**		**58.563.881**		**32%**	Sekretariat Daerah	
			Penyediaan Pakaian Dinas dan Atribut Kelengkapan Kepala Daerah dan Wakil Kepala Daerah	Jumlah Paket Pakaian Dinas dan Atribut Kelengkapan Kepala Daerah dan Wakil Kepala Daerah yang Disediakan	**16 Paket**	**139.760.241**	**16 Paket**	**82.800.000**	**16 Paket**	**95.400.000**	**0%**	-		**0%**		**82.800.000**		**59%**	Sekretariat Daerah	
			Penyediaan Dana Penunjang Operasional Kepala Daerah dan Wakil Kepala Daerah	Jumlah Orang yang Menerima Dana Penunjang Operasional Kepala Daerah dan Wakil Kepala Daerah	**2 Orang/Bulan**	**836.000.000**	**2 Orang/Bulan**	**600.000.000**	**2 Orang/Bulan**	**836.000.000**	**24%**	**198.000.000**		**24%**		**798.000.000**		**95%**	Sekretariat Daerah	
			Kegiatan Fasilitasi Kerumahtanggaan Sekretariat Daerah	Persentase pemenuhan sarana dan prasarana rumah tangga Sekretariat Daerah	**1**	**901.070.241**	**n/a**	**741.245.668**	**1**	**762.000.000**	**33%**	**250.000.000**		**33%**		**991.245.668**		**110%**	Sekretariat Daerah	
			Penyediaan Kebutuhan Rumah Tangga Sekretariat Daerah	Jumlah Paket Kebutuhan Rumah Tangga Sekretariat Daerah yang Disediakan	**2 Paket**	**901.070.241**	**2 Paket**	**741.245.668**	**2 Paket**	**762.000.000**	**33%**	**250.000.000**		**33%**		**991.245.668**		**110%**	Sekretariat Daerah	
			Kegiatan Penataan Organisasi	Indeks Kematangan Organisasi	**1**	**2.085.352.671**	**n/a**	**845.250.457**	**1**	**754.283.000**	**16%**	**121.460.383**		**16%**		**966.710.840**		**46%**	Sekretariat Daerah	
			Pengelolaan Kelembagaan dan Analisis Jabatan	Jumlah Dokumen Pengelolaan Kelembagaan dan Analisis Jabatan	**2 Dokumen**	**837.466.562**	**6 Dokumen**	**372.044.494**	**2 Dokumen**	**256.375.000**	**20%**	**50.524.745**		**20%**		**422.569.239**		**50%**	Sekretariat Daerah	

No	Urusan Pemerintahan	OPD	Urusuan Program/Kegiatan/sub Kegiatan	Indikaator Kinerja Program (*Outcome*)/ Kegiatan (Output)	Capaian Kinerja RPJMD pada Tahun 2029 (Akhir Periode RPJMD)		Realisasi Capaian Kinerja RKPD s/d Tahun Lalu (Tahun 2025)		Target Kinerja dan Anggaran RKPD Kota Jambi Tahun Berjalan (Tahun 2026)		Realisasi Capaian Kinerja dan Anggaran RKPD Kota Jambi yang		Tingkat Capaian Kinerja dan Realisasi Anggaran RKPD		Realisasi Kinerja dan Anggaran RPJMD Kota Jambi s/d Tahun 2026		Tingkat Capaian Kinerja dan Realisasi Anggaran RPJMD		Perangkat Daerah Penanggung Jawab	Ket
1		2		*4*	5		6		7		8		9 = 8/7 x 100%		10 = 6 + 8		11 = 10/5 x 100%			
					K	Rp	K	Rp	K	Rp	K	Rp	K	%	K	Rp	K	%		
			Fasilitasi Pelayanan Publik dan Tata Laksana	**Jumlah Laporan Hasil Fasilitasi Pelavanan Publik dan Tata Laksana**	**2 Laporan**	**737.621.405**	**2 Laporan**	**294.800.380**	**2 Laporan**	**245.913.000**	**11%**	**28.203.532**		**11%**		**323.003.912**		**44%**	Sekretariat Daerah	
			Peningkatan Kinerja dan Reformasi Birokrasi	Jumlah Dokumen Peningkatan Kinerja dan Reformasi Birokrasi	**4 Dokumen**	**510.264.704**	**5 Dokumen**	**178.405.583**	**4 Dokumen**	**251.995.000**	**17%**	**42.732.106**		**17%**		**221.137.689**		**43%**	Sekretariat Daerah	
			Kegiatan Pelaksanaan Protokol dan Komunikasi Pimpinan	Persentase Pelayanan Fasilitasi Keprotokolan, Dokumentasi dan Komunikasi Pimpinan	**1**	**4.906.919.612**	**1**	**3.030.463.799**	**1**	**2.600.232.000**	**26%**	**666.358.864**		**26%**		**3.696.822.663**		**75%**	Sekretariat Daerah	
			Fasilitasi Keprotokolan	Jumlah Laporan Hasil Fasilitasi Keprotokolan	**1000 Laporan**	**783.319.904**	**1000 Laporan**	**498.981.420**	**1000 Laporan**	**518.332.000**	**13%**	**67.901.500**		**13%**		**566.882.920**		**72%**	Sekretariat Daerah	
			Fasilitasi Komunikasi Pimpinan	Jumlah Laporan Hasil Fasilitasi Komunikasi Pimpinan	**1000 Laporan**	**3.668.765.104**	**1000 Laporan**	**2.322.097.805**	**1000 Laporan**	**1.912.740.000**	**30%**	**565.309.364**		**30%**		**2.887.407.169**		**79%**	Sekretariat Daerah	
			Pendokumentasian Tugas Pimpinan	**Jumlah Laporan Pendokumentasian Tugas Pimpinan**	**1000 Laporan**	**454.834.604**	**1000 Laporan**	**209.384.574**	**1000 Laporan**	**169.160.000**	**20%**	**33.148.000**		**20%**		**242.532.574**		**53%**	Sekretariat Daerah	
			Program Pemerintahan dan Kesejahteraan Rakyat	Kinerja Penyelenggaraan Pemerintah Daerah	**1**	**34.209.686.764**	**n/a**	**23.260.921.966**	**1**	**27.291.431.200**	**23%**	**6.226.448.312**		**23%**		**29.487.370.278**		**86%**	Sekretariat Daerah	
				Efektifitas pelaksanaan kebijakan kesejahteraan rakyat	**1**		**n/a**		**1**					**#DIV/0!**		**0**		**#DIV/0!**	Sekretariat Daerah	
			Kegiatan Administrasi Tata Pemerintahan	Persentase Pelaksanaan Kebijakan Administrasi Pemerintahan, Kewilayahan dan Otonomi Daerah yang ditindaklanjuti	**1**	**9.478.864.712**	**1**	**5.074.004.885**	**1**	**1.968.669.100**	**18%**	**355.095.083**		**18%**		**5.429.099.968**		**57%**	Sekretariat Daerah	
			Penataan Administrasi Pemerintahan	**Jumlah Dokumen Hasil Penataan Administrasi Pemerintahan**	**2 Dokumen**	**832.918.356**	**2 Dokumen**	**661.967.783**	**2 Dokumen**	**415.000.000**	**19%**	**77.367.664**		**19%**		**739.335.447**		**89%**	Sekretariat Daerah	
			Pengelolaan Administrasi Kewilayahan	Jumlah Dokumen Hasil Pengelolaan Administrasi Kewilayahan	**5 Dokumen**	**7.752.858.000**	**15 Dokumen**	**3.492.894.102**	**5 Dokumen**	**1.185.815.900**	**9%**	**106.684.439**		**9%**		**3.599.578.541**		**46%**	Sekretariat Daerah	
			Fasilitasi Pelaksanaan Otonomi Daerah	**Jumlah Dokumen Hasil Fasilitasi Pelaksanaan Otonomi Daerah**	**3 Dokumen**	**893.088.356**	**3 Dokumen**	**919.143.000**	**3 Dokumen**	**367.853.200**	**46%**	**171.042.980**		**46%**		**1.090.185.980**		**122%**	Sekretariat Daerah	
			Kegiatan Pelaksanaan Kebijakan Kesejahteraan Rakyat	Persentase pelaksanaan kebijakan kesejahteraan rakyat	**1**	**21.136.852.012**	**n/a**	**16.558.974.508**	**1**	**23.685.344.100**	**24%**	**5.660.955.580**		**24%**		**22.219.930.088**		**105%**	Sekretariat Daerah	
			Fasilitasi Pengelolaan Bina Mental Spiritual	Jumlah Dokumen Hasil Fasilitasi Pengelolaan Bina Mental Spiritual	**1 Dokumen**	**20.240.051.704**	**1 Dokumen**	**16.097.311.707**	**1 Dokumen**	**23.340.059.000**	**24%**	**5.644.396.780**		**24%**		**21.741.708.487**		**107%**	Sekretariat Daerah	
			Pelaksanaan Kebijakan, Evaluasi, dan Capaian Kinerja terkait Kesejahteraan Sosial	Jumlah Dokumen Hasil Kebijakan, Evaluasi, dan Capaian Kinerja Terkait Kesejahteraan Sosial yang Meliputi Urusan Sosial, Transmigrasi, Kesehatan, Pemberdayaan Perempuan dan Perlindungan Anak, Administrasi Kependudukan Dan Pencatatan Sipil, Pemberdayaan Masyarakat dan Desa, Pengendalian Penduduk dan KB	**1 Dokumen**	**465.852.204**	**1 Dokumen**	**232.460.050**	**1 Dokumen**	**201.675.100**	**4%**	**8.788.969**		**4%**		**241.249.019**		**52%**	Sekretariat Daerah	
			Pelaksanaan Kebijakan, Evaluasi, dan Capaian Kinerja terkait Kesejahteraan Masyarakat	Jumlah Dokumen Hasil Kebijakan, Evaluasi, dan Capaian Kinerja Terkait Kesejahteraan Masyarakat yang Meliputi Urusan Kepemudaan dan Olahraga, Pariwisata, Pendidikan, Kebudayaan, Perpustakaan, Kearsipan, Trantibum Linmas	**1 Dokumen**	**430.948.104**	**1 Dokumen**	**229.202.751**	**1 Dokumen**	**143.610.000**	**5%**	**7.769.831**		**5%**		**236.972.582**		**55%**	Sekretariat Daerah	
			Kegiatan Fasilitasi dan Koordinasi Hukum	Persentase Rancangan Produk Hukum dan Perkara yang diselesaikan	**1**	**1.766.682.512**	**0,8**	**846.348.603**	**1**	**882.348.000**	**13%**	**116.530.461**		**13%**		**962.879.064**		**55%**	Sekretariat Daerah	
			Fasilitasi Penyusunan Produk Hukum Daerah	Jumlah Produk Hukum Daerah yang Disusun	**500 Dokumen**	**430.702.804**	**325 Dokumen**	**209.612.345**	**500 Dokumen**	**147.448.000**	**16%**	**23.506.719**		**16%**		**233.119.064**		**54%**	Sekretariat Daerah	
			Fasilitasi Bantuan Hukum	Jumlah Kasus yang Mendapatkan Fasilitasi Bantuan Hukum	**12 Kasus**	**787.660.504**	**12 Kasus**	**441.787.900**	**12 Kasus**	**449.070.000**	**16%**	**72.343.820**		**16%**		**514.131.720**		**65%**	Sekretariat Daerah	
			Pendokumentasian Produk Hukum dan Pengelolaan Informasi Hukum	Jumlah Produk Hukum dan Pengelolaan Informasi Hukum yang Didokumentasi	**500 Dokumen**	**548.319.204**	**325 Dokumen**	**194.948.358**	**500 Dokumen**	**285.830.000**	**7%**	**20.679.922**		**7%**		**215.628.280**		**39%**	Sekretariat Daerah	
			Kegiatan Fasilitasi Kerjasama Daerah	Terlaksananya Fasilitasi Kerjasama Daerah	**1**	**1.827.287.528**	**1**	**781.593.970**	**1**	**755.070.000**	**12%**	**93.867.188**		**12%**		**875.461.158**		**48%**	Sekretariat Daerah	
			Fasilitasi Kerja Sama Dalam Negeri	Jumlah Dokumen Hasil Fasilitasi Kerja Sama Dalam Negeri	**15 Dokumen**	**697.429.704**	**10 Dokumen**	**337.984.100**	**15 Dokumen**	**405.150.000**	**12%**	**49.447.178**		**12%**		**387.431.278**		**56%**	Sekretariat Daerah	
			Fasilitasi Kerja Sama Luar Negeri	Jumlah Dokumen Hasil Fasilitasi Kerja Sama Luar Negeri	**1 Dokumen**	**724.643.120**	**8 Dokumen**	**270.262.622**	**1 Dokumen**	**202.400.000**	**8%**	**17.121.636**		**8%**		**287.384.258**		**40%**	Sekretariat Daerah	
			Evaluasi Pelaksanaan Kerja Sama	Jumlah Laporan Hasil Evaluasi Pelaksanaan Kerja Sama	**1 Laporan**	**405.214.704**	**1 Laporan**	**173.347.248**	**1 Laporan**	**147.520.000**	**19%**	**27.298.374**		**19%**		**200.645.622**		**50%**	Sekretariat Daerah	
			Program Perekonomian dan Pembangunan	Efektifitas pelaksanaan kebijakan pengelolaan perekonomian dan pembangunan	**1**	**3.586.824.198**	**n/a**	**1.790.962.101**	**1**	**1.849.471.000**	**16%**	**297.730.743**		**16%**		**2.088.692.844**		**58%**	Sekretariat Daerah	
			Kegiatan Pelaksanaan Kebijakan Perekonomian	Persentase Rakor, Fasilitasi, Monitoring, Evaluasi Kebijakan Perekonomian yang ditindaklanjuti	**1**	**1.370.001.034**	**1**	**512.628.267**	**1**	**420.650.000**	**9%**	**38.463.794**		**9%**		**551.092.061**		**40%**	Sekretariat Daerah	
			Koordinasi, Sinkronisasi, Monitoring dan Evaluasi Kebijakan Pengelolaan BUMD dan BLUD	Jumlah Dokumen Hasil Koordinasi, Sinkronisasi, Monitoring dan Evaluasi Kebijakan Pengelolaan BUMD dan BLUD	**4 Dokumen**	**361.661.027**	**4 Dokumen**	**171.209.526**	**4 Dokumen**	**115.000.000**	**11%**	**12.763.794**		**11%**		**183.973.320**		**51%**	Sekretariat Daerah	
			Pengendalian dan Distribusi Perekonomian	Jumlah Laporan Hasil Pengendalian dan Distribusi Perekonomian	**4 Laporan**	**338.561.027**	**4 Laporan**	**169.684.906**	**4 Laporan**	**155.650.000**	**16%**	**24.800.000**		**16%**		**194.484.906**		**57%**	Sekretariat Daerah	
			Perencanaan dan Pengawasan Ekonomi Mikro kecil	Jumlah Dokumen Hasil Perencanaan dan Pengawasan Ekonomi Mikro Kecil	**4 Dokumen**	**669.778.980**	**4 Dokumen**	**171.733.835**	**4 Dokumen**	**150.000.000**	**1%**	**900.000**		**1%**		**172.633.835**		**26%**	Sekretariat Daerah	
			Kegiatan Pelaksanaan Administrasi Pembangunan	Efektifitas Kebijakan Administrasi Pembangunan	**1**	**240.386.027**	**n/a**	**78.191.800**	**1**	**52.750.000**	**18%**	**9.473.706**		**18%**		**87.665.506**		**36%**	Sekretariat Daerah	
			Pengelolaan Evaluasi dan Pelaporan Pelaksanaan Pembangunan	Jumlah Laporan Hasil Pengelolaan Evaluasi dan Pelaporan Pelaksanaan Pembangunan	**39 Laporan**	**240.386.027**	**39 Laporan**	**78.191.800**	**39 Laporan**	**52.750.000**	**18%**	**9.473.706**		**18%**		**87.665.506**		**36%**	Sekretariat Daerah	
			Kegiatan Pengelolaan Pengadaan Barang dan Jasa	Tingkat Kematangan UKPBJ	**1**	**1.707.176.081**	**n/a**	**1.096.599.369**	**1**	**1.276.071.000**	**19%**	**236.609.510**		**19%**		**1.333.208.879**		**78%**	Sekretariat Daerah	
			Pengelolaan Pengadaan Barang dan Jasa	Jumlah Dokumen Hasil Pengelolaan Pengadaan Barang dan Jasa	**1350 Dokumen**	**490.763.627**	**1167 Dokumen**	**325.465.214**	**1200 Dokumen**	**294.486.000**	**22%**	**63.723.471**		**22%**		**389.188.685**		**79%**	Sekretariat Daerah	
			Pengelolaan Layanan Pengadaan secara Elektronik	Jumlah Dokumen Hasil Layanan Pengadaan Secara Elektronik	**17 Dokumen**	**514.026.427**	**17 Dokumen**	**458.610.739**	**17 Dokumen**	**527.585.000**	**6%**	**30.185.963**		**6%**		**488.796.702**		**95%**	Sekretariat Daerah	
			Pembinaan dan Advokasi Pengadaan Barang dan Jasa	Jumlah Orang yang Mengikuti Pembinaan dan Advokasi Pengadaan Barang dan Jasa	**750 Orang**	**702.386.027**	**576 Orang**	**312.523.416**	**600 Orang**	**454.000.000**	**31%**	**142.700.076**		**31%**		**455.223.492**		**65%**	Sekretariat Daerah	
			Kegiatan Pemantauan Kebijakan Sumber Daya Alam	Persentase Rakor, Fasilitasi, Monitoring, Sosialisasi dan Evaluasi Kebijakan terkait SDA yang ditindaklanjuti	**1**	**269.261.056**	**1**	**103.542.665**	**1**	**100.000.000**	**13%**	**13.183.733**		**13%**		**116.726.398**		**43%**	Sekretariat Daerah	

No	Urusan Pemerintahan	OPD	Urusuan Program/Kegiatan/sub Kegiatan	Indikaator Kinerja Program (*Outcome*)/ Kegiatan (Output)	Capaian Kinerja RPJMD pada Tahun 2029 (Akhir Periode RPJMD)		Realisasi Capaian Kinerja RKPD s/d Tahun Lalu (Tahun 2025)		Target Kinerja dan Anggaran RKPD Kota Jambi Tahun Berjalan (Tahun 2026)		Realisasi Capaian Kinerja dan Anggaran RKPD Kota Jambi yang		Tingkat Capaian Kinerja dan Realisasi Anggaran RKPD		Realisasi Kinerja dan Anggaran RPJMD Kota Jambi s/d Tahun 2026		Tingkat Capaian Kinerja dan Realisasi Anggaran RPJMD		Perangkat Daerah Penanggung Jawab	Ket
1		2		*4*	5		6		7		8		9 = 8/7 x 100%		10 = 6 + 8		11 = 10/5 x 100%			
					K	Rp	K	Rp	K	Rp	K	Rp	K	%	K	Rp	K	%		
			Koordinasi, Sinkronisasi, dan Evaluasi Kebijakan Pertambangan dan Lingkungan Hidup	Jumlah Dokumen Hasil Koordinasi, Sinkronisasi, dan Evaluasi Kebijakan Urusan Pertambangan dan Sumber Daya Mineral, Lingkungan Hidup, Kominfo, Perhubungan, Statistik, Persandian	**4 Dokumen**	**269.261.056**	**4 Dokumen**	**103.542.665**	**4 Dokumen**	**100.000.000**	**13%**	**13.183.733**		**13%**		**116.726.398**		**43%**	Sekretariat Daerah	
										79.424.096.000	**22%**	**17.768.110.064**							Sekretariat Daerah	
30	**Kewilayahan**	**Kecamatan Kotabaru**	**PROGRAM PENUNJANG URUSAN PEMERINTAHAN DAERAH KABUPATEN/KOTA**	**INDEKS REFORMASI BIROKRASI PERANGKAT DAERAH**	**0,92**	**12.795.306.169**		**8.733.812.176**		**10.006.191.840**		**2.296.567.109**		**23%**		**11.030.379.285**		**86%**	Kecamatan Kotabaru	
			Kegiatan Perencanaan, Penganggaran dan Evaluasi Kinerja Perangkat Daerah	**Peningkatan Nilai AKIP**	**A**	**11.144.433**		**7.080.802**	**A**	**11.987.970**	**0**	**5.380.461**		**45%**		**12.461.263**		**112%**	Kecamatan Kotabaru	
			Penyusunan dokumen perencanaan perangkat daerah	Jumlah program dan kegiatan perangkat daerah dan dokumen	**2 Dok**	**9.685.048**	**2 Dok**	**6.137.302**	**2 Dok**	**9.774.840**	**2 Dok**	**4.109.511**		**42%**		**10.246.813**		**106%**	Kecamatan Kotabaru	
			Koordinasi dan penyusunan dokumen RKA-SKPD	Jumlah dokumen	**0**	-	-	-	**0**	-	**0**	-		**#DIV/0!**		-		**#DIV/0!**	Kecamatan Kotabaru	
			Koordinasi dan penyusuna dokumen perubahan RKA-SKPD	**Jumlah dokumen**	**0**	-	-	-	**0**	-	**0**	-		**#DIV/0!**		-		**#DIV/0!**	Kecamatan Kotabaru	
			Koordinasi dan penyusunan dokumen DPA-SKPD	Jumlah dokumen	**0**	-	-	-	**0**	-	**0**	-		**#DIV/0!**		-		**#DIV/0!**	Kecamatan Kotabaru	
			Koordinasi dan penyusunan dokumen perubahan DPA-SKPD	Jumlah dokumen	**0**	-	-	-	**0**	-	**0**	-		**#DIV/0!**		-		**#DIV/0!**	Kecamatan Kotabaru	
			Koordinasi dan penyusunan laporan capaian kinerja dan ikhtisar realisasi kinerja SKPD	Jumlah dokumen	**4 Dok**	**1.459.386**	**4 Dok**	**943.500**	**4 Dok**	**2.213.130**	**4 Dok**	**1.270.950**		**57%**		**2.214.450**		**152%**	Kecamatan Kotabaru	
			Kegiatan Administrasi Keuangan Perangkat Daerah	**Pembayaran gaji dan tunjangan ASN, jumlah jasa adm. Aset dan pengadaan barang/jasa**		**11.457.385.786**		**7.986.840.159**		**9.411.486.777**		**2.223.296.316**		**24%**		**10.210.136.475**		**89%**	Kecamatan Kotabaru	
			Penyediaan gaji dan tunjangan ASN	Jumlah pembayaran gaji dan tunjangan ASN	**64 orang**	**10.803.700.949**	**52 Orang**	**7.458.035.425**	**64 Orang**	**8.908.172.000**	**77 Orang**	**2.136.973.856**		**24%**		**9.595.009.281**		**89%**	Kecamatan Kotabaru	
			Pelaksanaan penatausahaan dan penguiian/verifikasi keuangan SKPD	**Jumlah administrasi keuangan aset dan pengadaan barang/jasa**	**12 Dok**	**650.557.608**	**12 Dok**	**526.700.000**	**12 Dok**	**493.080.000**	**12 Dok**	**82.180.000**		**17%**		**608.880.000**		**94%**	Kecamatan Kotabaru	
			Koordinasi dan penyusunan laporan keuangan bulanan/triwulan/ semesteran SKPD	Jumlah laporan yang dibuat	**12 Lap**	**3.127.228**	**12 Lap**	**2.104.734**	**12 Lap**	**10.234.777**	**12 Lap**	**4.142.460**		**40%**		**6.247.194**		**200%**	Kecamatan Kotabaru	
			Kegiatan Administrasi Barang Milik Daerah pada Perangkat Daerah	Tertib Pengelolaan Administrasi Umum		**65.130.196**		**42.864.000**	**1**	**7.200.000**		**800.000**		**11%**		**43.664.000**		**67%**	Kecamatan Kotabaru	
			Rekonsiliasi dan penyusunan laporan barang milik daerah pada SKPD	Jumlah pelaksanaan penyusunan laporan barang milik daerah pada SKPD	**0**	-		-	**0**	-	**0**	-		**#DIV/0!**		-		**#DIV/0!**	Kecamatan Kotabaru	
			Penatausahaan barang milik daerah pada SKPD	Jumlah jasa pengelolaan barang milik daerah	**12 Lap**	**65.130.196**	**12 Lap**	**42.864.000**	**12 Lap**	**7.200.000**	**12 Lap**	**800.000**		**11%**		**43.664.000**		**67%**	Kecamatan Kotabaru	
			Kegiatan Administrasi Kepegawaian Perangkat Daerah	**Indeks Profesional ASN Perangkat Daerah**	**1**	**186.010.179**		**44.785.364**	**1**	**3.149.018**		**1.294.593**		**41%**		**46.079.957**		**25%**	Kecamatan Kotabaru	
			Pengadaan pakaian dinas beserta atribut kelengkapannya	Jumlah pengadaan pakaian hari-hari tertenu	**79 Stel**	**89.842.500**	**80 Stel**	-	**80 Stel**	-	**0**	-		**#DIV/0!**		-		**0%**	Kecamatan Kotabaru	
			Koordinasi dan pelaksanaan sistem informasi kepegawaian	Jumlah koordinasi pelaksanaan simpeg	**2 Dok**	**22.664.066**	**2 Dok**	**7.361.364**	**2 Dok**	**1.345.062**	**2 Dok**	**1.294.593**		**96%**		**8.655.957**		**38%**	Kecamatan Kotabaru	
			Monitoring, evaluasi, dan penilaian kinerja pegawai	Jumlah administrasi pelaksanaan tugas ASN	**2 Dok**	**51.542.113**	**2 Dok**	**22.424.000**	**2 Dok**	**1.803.956**	**2 Dok**	-		**0%**		**22.424.000**		**44%**	Kecamatan Kotabaru	
			Bimbingan teknis implementasi peraturan perundang-undangan	Jumlah bimbingan teknis implementasi perundang-undangan	**4 Org**	**21.961.500**	**4 Kali**	**15.000.000**	**4 Kali**	-		-		**#DIV/0!**		**15.000.000**		**68%**	Kecamatan Kotabaru	
			Kegiatan Administrasi Umum Perangkat Daerah	Jumlah surat menyurat		**192.018.835**		**124.807.297**		**139.038.075**		**7.009.490**		**5%**		**131.816.787**		**69%**	Kecamatan Kotabaru	
			Penyediaan komponen instalasi listrik/penerangan bangunan kantor	Jumlah komponen instalasi listrik/penerangan bangunan kantor	**43 Paket**	**10.752.009**	**4 Jenis**	**5.797.950**	**4 Jenis**	**7.361.187**	**4 Jenis**	-		**0%**		**5.797.950**		**54%**	Kecamatan Kotabaru	
			Penyediaan peralatan dan perlengkapan kantor	Jumlah peralatan dan perlengkapan kantor yang terpenuhi	**3 Paket**	**16.001.852**	**1 Tahun**	**8.724.799**	**1 Tahun**	**9.151.892**	**1 Tahun**	-		**0%**		**8.724.799**		**55%**	Kecamatan Kotabaru	
			Penyediaan bahan logistik kantor	**Jumlah jenis atk dan jenis bahan kebersihan kantor**	**20 Paket**	**33.992.614**	**2 Jenis**	**21.811.908**	**2 Jenis**	**26.874.480**	**2 Jenis**	-		**0%**		**21.811.908**		**64%**	Kecamatan Kotabaru	
			Penyediaan barang cetakan/penggandaan	Jumlah cetakan dan penggandaan	**3 Paket**	**13.236.855**	**3 Paket**	**8.325.000**	**3 Paket**	**9.040.506**	**3 Paket**	**3.284.490**		**36%**		**11.609.490**		**88%**	Kecamatan Kotabaru	
			Fasilitasi kunjungan tamu	**Jumlah makan/minum (kue), jumlah makan/minum (nasi bungkus)**	**6 Lap**	**26.353.800**	**1300 Ktk/Bks**	**18.000.000**	**450 Ktk**	**22.500.000**	**450 Ktk**	**2.225.000**		**10%**		**20.225.000**		**77%**	Kecamatan Kotabaru	
			Penyelenggaraan rapat koordinasi dan konsultasi SKPD	Jumlah rapat koordinasi dan konsultasi ke luar daerah	**12 Lap**	**89.392.090**	**25 Orang/ Kali**	**60.678.000**	**1 Tahun**	**60.000.000**	**1 Tahun**	-		**0%**		**60.678.000**		**68%**	Kecamatan Kotabaru	
			Penatausahaan arsip dinamis pada SKPD	Jumlah kegiatan penatausahaan arsip dinamis	**4 Dok**	**2.289.615**	**4 Dok**	**1.469.640**	**4 Dok**	**4.110.010**	**4 Dok**	**1.500.000**		**36%**		**2.969.640**		**130%**	Kecamatan Kotabaru	
			Kegiatan Pengadaan Barang Milik Daerah Penunjang Urusan Pemerintah Daerah	**Jumlah Pengadaan Barang Milik Daerah Yang Tercukupi**		-		-		-		-		**#DIV/0!**		-		**#DIV/0!**	Kecamatan Kotabaru	
			Pengadaan kendaraan dinas operasional atau lapangan	Jumlah Kendaraan dinas yang dibutuhkan	**0**	-	**0**	-	**0**	-	-	-		**#DIV/0!**		-		**#DIV/0!**	Kecamatan Kotabaru	
			Pengadaan Mebel	Jumlah mebeleur yang dicukupi	**0**	-	**0**	-	**0**	-	-	-		**#DIV/0!**		-		**#DIV/0!**	Kecamatan Kotabaru	
			Pengadaan peralatan dan mesin	Jumlah peralatan dan mesin yang dicukupi	**0**	-	**0**	-	**0**	-	**0**	-		**#DIV/0!**		-		**#DIV/0!**	Kecamatan Kotabaru	
			Kegiatan Penyediaan Jasa Penunjang Urusan Pemerintahan Daerah	**Indeks Reformasi Birokrasi Perangkat Daerah**		**349.595.950**		**200.991.651**		**133.010.000**		**33.778.399**		**25%**		**234.770.050**		**67%**	Kecamatan Kotabaru	
			Penyediaan jasa komunikasi, sumber dava air dan listrik	**Jumlah bulan jasa komunikasi, sumber dava air dan listrik**	**5 Lap**	**296.888.350**	**1 Tahun**	**164.991.651**	**5 Lap**	**133.010.000**	**5 Lap**	**33.778.399**		**25%**		**198.770.050**		**67%**	Kecamatan Kotabaru	
			Penyediaan jasa pelayanan umum kantor		**2 Lap**	**52.707.600**	**1 Tahun**	**36.000.000**	**2 Lap**	-	**2 Lap**	-		**#DIV/0!**		**36.000.000**		**68%**	Kecamatan Kotabaru	
			Kegiatan Pemeliharaan Barang Milik Daerah Penunjang Urusan Pemerintahan Daerah	Indeks Reformasi Birokrasi Perangkat Daerah		**534.020.790**		**326.442.903**		**300.320.000**		**25.007.850**		**8%**		**351.450.753**		**66%**	Kecamatan Kotabaru	
			Penyediaan jasa pemeliharaan, biaya pemeliharaan, pajak dan perizinan kendaraan dinas operasional atau lapangan	**Jumlah pemeliharaan rutin/berkala kendaraan dinas/operasional kantor**	**21 Unit**	**279.761.084**	**1 Thn**	**173.025.890**	**1 Thn**	**222.400.000**	**21 Unit**	**22.804.500**		**10%**		**195.830.390**		**70%**	Kecamatan Kotabaru	
			Pemeliharaan peralatan dan mesin lainnya	Jumlah pemeliharaah rutin/berala peralatan gedung kantor	**26 Unit**	**36.924.602**	**82 Unit**	**22.882.150**	**82 Unit**	**25.220.000**	**82 Unit**	**2.203.350**		**9%**		**25.085.500**		**68%**	Kecamatan Kotabaru	
			Pemeliharaan / rehabilitasi gedung kantor dan bangunan lainnya	Jumlah pemeliharaan gedung kantor	**1 Thn**	**217.335.103**	**1 Thn**	**130.534.863**	**1 Thn**	**52.700.000**	**1 Thn**	-		**0%**		**130.534.863**		**60%**	Kecamatan Kotabaru	
			PROGRAM PENYELENGGARAAN KEGIATAN PEMERINTAHAN DAN PELAYANAN PUBLIK	INDEKS KEPUASAN MASYARAKAT TERHADAP PELAYANAN ADMINISTRASI KECAMATAN		**2.100.443.941**		**1.353.807.990**		**2.484.503.150**	**-**	**1.085.675.615**		**44%**		**2.439.483.605**		**116%**	Kecamatan Kotabaru	

No	Urusan Pemerintahan	OPD	Urusuan Program/Kegiatan/sub Kegiatan	Indikaator Kinerja Program (*Outcome*)/ Kegiatan (Output)	Capaian Kinerja RPJMD pada Tahun 2029 (Akhir Periode RPJMD)		Realisasi Capaian Kinerja RKPD s/d Tahun Lalu (Tahun 2025)		Target Kinerja dan Anggaran RKPD Kota Jambi Tahun Berjalan (Tahun 2026)		Realisasi Capaian Kinerja dan Anggaran RKPD Kota Jambi yang		Tingkat Capaian Kinerja dan Realisasi Anggaran RKPD		Realisasi Kinerja dan Anggaran RPJMD Kota Jambi s/d Tahun 2026		Tingkat Capaian Kinerja dan Realisasi Anggaran RPJMD		Perangkat Daerah Penanggung Jawab	Ket
1		2		*4*	5		6		7		8		9 = 8/7 x 100%		10 = 6 + 8		11 = 10/5 x 100%			
					K	Rp	K	Rp	K	Rp	K	Rp	K	%	K	Rp	K	%		
			Kegiatan Koordinasi Penyelenggaraan Kegiatan Pemerintahan di Tingkat Kecamatan	Persentase Koordinasi Yang Dilaksanakan Oleh Kecamatan		1.985.864.381		1.295.555.715		2.448.066.470	-	1.082.825.615		44%		2.378.381.330		120%	Kecamatan Kotabaru	
			Koordinasi/ sinergi perencanaan dan pelaksanaan kegiatan pemerintahan dengan perangkat daerah dan instansi vertikal	Jumlah koordinasi dan pembinaan yang dilaksanakan	2 Lap	19.843.943	2 Lap	11.829.010	2 Lap	17.217.080	2 Lap	15.514.355		90%		27.343.365		138%	Kecamatan Kotabaru	
			Peningkatan efektifitas kegiatan pemerintahan di tingkat kecamatan	Jumlah pembinaan yang dilaksanakan	2 Dok	1.966.020.438	2 Dok	1.283.726.705	2 Dok	2.430.849.390	2 Dok	1.067.311.260		44%		2.351.037.965		120%	Kecamatan Kotabaru	
			Kegiatan Penyelenggaraan Urusan Pemerintahan Yang Tidak Dilaksanakan Oleh Unit Kerja Perangkat Daerah Yang Ada di Kecamatan	Indeks Kepuasan Masyarakat Terhadap Pelayanan Administrasi Kecamatan		6.905.836		4.578.900		11.784.180	1 Thn	2.100.000		18%		6.678.900		97%	Kecamatan Kotabaru	
			Fasilitasi percepatan percapaian standar pelayanan minimal di wilayah kecamatan	Jumlah dokumen	9 Lap	6.905.836	9 Lap	4.578.900	9 Lap	11.784.180	9 Lap	2.100.000		18%		6.678.900		97%	Kecamatan Kotabaru	
			Kegiatan Pelaksanaan Urusan Pemerintah Yang Dilimpahkan kepada Camat	Persentase pelayanan yang terakomodir		107.673.724		53.673.375		24.652.500		750.000		3%		54.423.375		51%	Kecamatan Kotabaru	
			Pelaksanaan urusan pemerintahan yang terkait dengan pelayanan perizinan non usaha	Jumlah fasilitasi pelayanan perizinan	5 Dok	85.765.512	5 Dok	39.005.391	5 Dok	10.731.210	5 Dok	-		0%		39.005.391		45%	Kecamatan Kotabaru	
			Pelaksanaan urusan pemerintahan yang terkait dengan non perizinan	Jumlah fasilitasi pelayanan non perizinan	7 Lap	21.908.211	7 Lap	14.667.984	7 Lap	13.921.290		750.000		5%		15.417.984		70%	Kecamatan Kotabaru	
			PROGRAM PEMBERDAYAAN MASYARAKAT DESA DAN KELURAHAN	PERSENTASE KELEMBAGAAN MASYARAKAT YANG AKTIF DALAM PEMBANGUNAN		6.747.091.882		4.486.991.688		17.190.593.720		704.956.457		4%		5.191.948.145		77%	Kecamatan Kotabaru	
			Kegiatan Pemberdayaan Kelurahan	Persentase kelembagaan masyarakat yang ikut serta dalam pembangunan		6.747.091.882		4.486.991.688		17.190.593.720		704.956.457		4%		5.191.948.145		77%	Kecamatan Kotabaru	
			Peningkatan partisipasi masyarakat dalam forum musyawarah perencanaan pembangunan di kelurahan	Jumlah musrenbangkel dan muskel	7 Kel	41.641.405	5 Kel	26.274.906	7 Kel	28.441.620	7 Kel	23.928.253		84%		50.203.159		121%	Kecamatan Kotabaru	
			Pembangunan sarana dan prasarana kelurahan	Peningkatan sarana dan prasarana	0	-	0	-	0	-		-		#DIV/0!		-		#DIV/0!	Kecamatan Kotabaru	
			Pemberdayaan masyarakat di kelurahan	Jumlah masyarakat yang dibina di kelurahan	6 Pokmas	6.705.450.477	5 Kel	4.460.716.782	7 Kel	17.162.152.100	7 Kel	681.028.204		4%		5.141.744.986		77%	Kecamatan Kotabaru	
			PROGRAM KOORDINASI KETENTRAMAN DAN KETERTIBAN UMUM	PERSENTASE PENINGKATAN LINGKUNGAN YANG AMAN DAN KONDUSIF		78.499.557		45.026.810		44.845.260		14.471.990		32%		59.498.800		76%	Kecamatan Kotabaru	
			Kegiatan Koordinasi Upayah Penyelenggaraan Ketentraman dan Ketertiban Umum	Persentase Peningkatan Pembinaan Sistem Keamanan Lingkungan		41.556.411		27.956.655		20.002.440		5.021.990		25%		32.978.645		79%	Kecamatan Kotabaru	
			Sinergitas dengan kepolisian negara republik indonesia, tentara nasional indonesia dn instansi vertikal di wilayah kecamatan	Jumlah pembinaan	4 Lap	41.556.411	1 Thn	27.956.655	1 Thn	20.002.440	1 Thn	5.021.990		25%		32.978.645		79%	Kecamatan Kotabaru	
			Harmonisasi hubungan dengan tokoh masyarakat dan tokoh agama	Jumlah kegiatan yang dilaksanakan	0	-	0	-	0	-	0	-		#DIV/0!		-		#DIV/0!	Kecamatan Kotabaru	
			Kegiatan Koordinasi Penerapan dan Penegakan Peraturan Daerah dan Peraturan Kepala Daerah	Persentase Penanganan Pelanggaran PERDA dan PERKADA		36.943.146		17.070.155		24.842.820		9.450.000		38%		26.520.155		72%	Kecamatan Kotabaru	
			Koordinasi/sinergi dengan perangkat daerah yang tugas dan fungsinya di bidang penegakan peraturan perundangan dan/atau kepolisian negara republik indonesia	Jumlah rapat-rapat dan koordinasi	4 Lap	36.943.146	1 Thn	17.070.155	1 Thn	24.842.820	1 Thn	9.450.000		38%		26.520.155		72%	Kecamatan Kotabaru	
			PROGRAM PENYELENGGARAAN URUSAN PEMERINTAHAN UMUM	TERWUJUDNYA FASILITASI PENYELENGGARAAN URUSAN PEMERINTAHAN UMUM		465.341.076		412.295.532		255.914.929		37.058.660		14%		449.354.192		97%	Kecamatan Kotabaru	
			Kegiatan Penyelenggaraan Urusan Pemerintahan Umum Sesuai Penugasan Kepala Daerah	Terwujudnya Pelaksanaan Penugasan Kepala Daerah		465.341.076		412.295.532		255.914.929		37.058.660		14%		449.354.192		97%	Kecamatan Kotabaru	
			Pelaksanaan semua urusan pemerintahan yang bukan merupakan kewenangan daerah dan tidak dilaksanakan oleh instansi vertikal	Jumlah pelaksanaan kegiatan pemerintahan umum di kecamatan	8 Dok	465.341.076	8 Dok	412.295.532	8 Dok	255.914.929	8 Dok	37.058.660		14%		449.354.192		97%	Kecamatan Kotabaru	
31	Kewilayahan	Kecamatan Telanaipura	**PROGRAM PENUNJANG URUSAN PEMERINTAH DAERAH**	**Indeks Reformasi Birokrasi Perangkat Daerah**		10.833.221.624		8.780.552.280		10.086.836.856		2.250.178.924		22%		11.030.731.204		102%	Kecamatan Telanaipura	
			Perencanaan, Penganggaran, dan Evaluasi Kinerja Perangkat Daerah	**Peningkatan Nilai AKIP**	1	25.850.000	1	10.039.620	1	10.060.000		-		0%		10.039.620		39%	Kecamatan Telanaipura	
			Penyusunan Dokumen Perencanaan Perangkat Daerah	Jumlah Dokumen Perencanaan Perangkat Daerah	2 Dokumen	6.750.000	2 Dokumen	3.664.860	2 Dokumen	2.740.000		-		0%		3.664.860		54%	Kecamatan Telanaipura	
			Koordinasi dan Penyusunan Dokumen Perubahan RKA-SKPD	Jumlah Dokumen Perubahan RKA-SKPD dan Laporan Hasil Koordinasi Penyusunan Dokumen Perubahan RKA-SKPD	1 Dokumen		1 Dokumen		1 Dokumen					#DIV/0!		-		#DIV/0!	Kecamatan Telanaipura	
			Koordinasi dan Penyusunan RKA-SKPD	Jumlah Dokumen RKA-SKPD dan Laporan Hasil Koordinasi Penyusunan Dokumen RKA-SKPD	1 Dokumen	7.150.000		-	2 Dokumen	1.475.000		-		0%		-		0%	Kecamatan Telanaipura	
			Koordinasi dan Penyusunan Perubahan DPA- SKPD	Jumlah Dokumen Perubahan DPA-SKPD dan Laporan Hasil Koordinasi Penyusunan Dokumen Perubahan DPA-SKPD	1 Dokumen		1 Dokumen		1 Dokumen					#DIV/0!		-		#DIV/0!	Kecamatan Telanaipura	
			Koordinasi dan Penyusunan DPA-SKPD	Jumlah Dokumen DPA-SKPD dan Laporan Hasil Koordinasi Penyusunan Dokumen DPA-SKPD		6.950.000	2 Dokumen	2.854.560	0	4.005.000		-		0%		2.854.560		41%	Kecamatan Telanaipura	
			Koordinasi dan Penyusunan Laporan Capaian Kinerja dan Ikhtisar Realisasi Kinerja SKPD	Jumlah Laporan Capaian Kinerja dan Ikhtisar Realisasi Kinerja SKPD dan Laporan Hasil Koordinasi Penyusunan Laporan Capaian Kinerja dan Iktisan Realisasi Kinerja SKPD	2 Laporan	5.000.000	2 Laporan	3.520.200	2 Laporan	1.840.000		-		0%		3.520.200		70%	Kecamatan Telanaipura	
			Administrasi Keuangan Perangkat Daerah	Tertib Administrasi Keuangan Perangkat Daerah	1	9.475.111.624	1	8.207.863.392	1	9.566.524.000		2.200.479.203		23%		10.408.342.595		110%	Kecamatan Telanaipura	
			Penyediaan Gaji dan Tunjangan ASN	Jumlah Orang yang Menerima Gaji dan Tunjangan ASN	56 Orang/Bulan	8.877.556.624	57 Orang/Bulan	7.627.341.994	57 Orang/Bulan	9.089.724.000		2.149.479.203		24%		9.776.821.197		110%	Kecamatan Telanaipura	

No	Urusan Pemerintahan	OPD	Urusuan Program/Kegiatan/sub Kegiatan	Indikaator Kinerja Program (*Outcome*)/ Kegiatan (Output)	Capaian Kinerja RPJMD pada Tahun 2029 (Akhir Periode RPJMD)		Realisasi Capaian Kinerja RKPD s/d Tahun Lalu (Tahun 2025)		Target Kinerja dan Anggaran RKPD Kota Jambi Tahun Berjalan (Tahun 2026)		Realisasi Capaian Kinerja dan Anggaran RKPD Kota Jambi yang		Tingkat Capaian Kinerja dan Realisasi Anggaran RKPD		Realisasi Kinerja dan Anggaran RPJMD Kota Jambi s/d Tahun 2026		Tingkat Capaian Kinerja dan Realisasi Anggaran RPJMD		Perangkat Daerah Penanggung Jawab	Ket
1		2		*4*	5		6		7		8		9 = 8/7 x 100%		10 = 6 + 8		11 = 10/5 x 100%			
					K	Rp	K	Rp	K	Rp	K	Rp	K	%	K	Rp	K	%		
			Penyediaan Administrasi Pelaksanaan Tugas ASN	Jumlah Dokumen Hasil Penyediaan Administrasi Pelaksanaan Tugas ASN	**1 Dokumen**	**6.730.000**	**1 Dokumen**	**16.178.393**	**1 Dokumen**	**1.245.000**		-		**0%**		**16.178.393**		**240%**	Kecamatan Telanaipura	
			Pelaksanaan Penatausahaan dan Penguiian/Verifikasi Keuangan SKPD	Jumlah Dokumen Penatausahaan dan Penguiian/Verifikasi Keuangan SKPD	**3 Dokumen**	**582.000.000**	**3 Dokumen**	**558.894.400**	**3 Dokumen**	**471.360.000**		**51.000.000**		**11%**		**609.894.400**		**105%**	Kecamatan Telanaipura	
			Koordinasi dan Penyusunan Laporan Keuangan Akhir Tahun SKPD	Jumlah Laporan Keuangan Akhir Tahun SKPD dan Laporan Hasil Koordinasi Penyusunan Laporan Keuangan Akhir Tahun SKPD	**4 Laporan**		**4 Laporan**		**4 Laporan**					**#DIV/0!**		**-**		**#DIV/0!**	Kecamatan Telanaipura	
			Koordinasi dan Penyusunan Laporan Keuangan Bulanan/Triwulanan/Semesteran SKPD	Jumlah Laporan Keuangan Bulanan/ Triwulanan/ Semesteran SKPD dan Laporan Koordinasi Penyusunan Laporan Keuangan Bulanan/Triwulanan/Semesteran SKPD	**4 Laporan**	**8.825.000**	**4 Laporan**	**5.448.605**	**4 Laporan**	**4.195.000**		-		**0%**		**5.448.605**		**62%**	Kecamatan Telanaipura	
			Administrasi Barang Milik Daerah pada Perangkat Daerah	Tertib Penatausahaan Barang Milik Daerah	**1**	**19.200.000**	**1**	**19.200.000**	**1**	**9.000.000**		-		**0%**		**19.200.000**		**100%**	Kecamatan Telanaipura	
			Pemanfaatan Barang Milik Daerah pada SKPD	Jumlah Dokumen Hasil Pemanfaatan Barang Milik Daerah SKPD	**3 Dokumen**	**19.200.000**	**3 Dokumen**	**19.200.000**	**3 Dokumen**	**9.000.000**		-		**0%**		**19.200.000**		**100%**	Kecamatan Telanaipura	
			Administrasi Kepegawaian Perangkat Daerah	Tertib Administrasi Kepegawaian Perangkat Daerah	**1**	**88.850.000**	**1**	**-**	**1**	**-**		-		**#DIV/0!**		**-**		**0%**	Kecamatan Telanaipura	
			Pengadaan Pakaian Dinas Beserta Atribut Kelengkapannya	Jumlah Paket Pengadaan Pakaian Dinas Beserta Atribut Kelengkapannya		**68.850.000**				**-**		-		**#DIV/0!**		**-**		**0%**	Kecamatan Telanaipura	
			Bimbingan Teknis Implementasi Peraturan Perundang-Undangan	Jumlah Orang Yang Mengikuti Bimbingan Teknis Implementasi Peraturan Perundang-Undangan	**3 Orang**	**20.000.000**			**2 Orang**	**-**		-		**#DIV/0!**		**-**		**0%**	Kecamatan Telanaipura	
			Administrasi Umum Perangkat Daerah	Tertib Pengelolaan Administrasi Umum	**1**	**342.710.000**	**1**	**152.733.889**	**1**	**133.412.856**		-		**0%**		**152.733.889**		**45%**	Kecamatan Telanaipura	
			Penyediaan Komponen Instalasi Listrik/Penerangan Bangunan Kantor	Jumlah Paket Komponen Instalasi Listrik/Penerangan Bangunan Kantor yang Disediakan	**4 Paket**	**8.000.000**	**4 Paket**	**6.410.805**	**4 Paket**	**9.417.240**		-		**0%**		**6.410.805**		**80%**	Kecamatan Telanaipura	
			Penyediaan Peralatan dan Perlengkapan Kantor	Jumlah Paket Peralatan dan Perlengkapan Kantor yang Disediakan	**14 Paket**	**6.950.000**	**14 Paket**	**5.593.611**	**14 Paket**	**9.475.515**		-		**0%**		**5.593.611**		**80%**	Kecamatan Telanaipura	
			Penyediaan Bahan Logistik Kantor	Jumlah Paket Bahan Logistik Kantor yang Disediakan	**25 Paket**	**82.000.000**	**25 Paket**	**55.391.643**	**25 Paket**	**43.597.701**		-		**0%**		**55.391.643**		**68%**	Kecamatan Telanaipura	
			Penyediaan Barang Cetakan dan Penggandaan	Jumlah Paket Barang Cetakan dan Penggandaan yang Disediakan	**2 Paket**	**15.760.000**	**4 Paket**	**10.337.830**	**4 Paket**	**10.922.400**		-		**0%**		**10.337.830**		**66%**	Kecamatan Telanaipura	
			Penyelenggaraan Rapat Koordinasi dan Konsultasi SKPD	Jumlah Laporan Penyelenggaraan Rapat Koordinasi dan Konsultasi SKPD	**25 Laporan**	**230.000.000**	**25 Laporan**	**75.000.000**	**25 Laporan**	**60.000.000**		-		**0%**		**75.000.000**		**33%**	Kecamatan Telanaipura	
			Pengadaan Barang Milik Daerah Penunjang Urusan Pemerintah Daerah	Tertib Administrasi Barang Milik Daerah	**1**	**440.000.000**	**1**	**48.249.480**	**1**	**-**		-		**#DIV/0!**		**48.249.480**		**11%**	Kecamatan Telanaipura	
			Pengadaan Kendaraan Dinas Operasional atau Lapangan	Jumlah Unit Kendaraan Dinas Operasional atau Lapangan yang Disediakan		**150.000.000**				**-**		-		**#DIV/0!**		**-**		**0%**	Kecamatan Telanaipura	
			Pengadaan Mebel	Jumlah Paket Mebel yang Disediakan	**1 Paket**	**30.000.000**	**10 Unit**	**20.035.500**	**10 Unit**	**-**		-		**#DIV/0!**		**20.035.500**		**67%**	Kecamatan Telanaipura	
			Pengadaan Peralatan dan Mesin Lainnya	Jumlah Unit Peralatan dan Mesin Lainnya yang Disediakan	**5 Unit**	**260.000.000**	**23 Unit**	**28.213.980**	**23 Unit**	**-**		-		**#DIV/0!**		**28.213.980**		**11%**	Kecamatan Telanaipura	
			Penyediaan Jasa Penunjang Urusan Pemerintahan Daerah	Meningkatnya Pengelolaan Administrasi Umum	**1**	**189.500.000**	**1**	**158.597.500**	**1**	**105.311.500**		**23.113.021**		**22%**		**181.710.521**		**96%**	Kecamatan Telanaipura	
			Penyediaan Jasa Surat Menyurat	Jumlah Laporan Penyediaan Jasa Surat Menyurat	**2 Laporan**	**4.500.000**	**2 Laporan**	**2.800.000**	**2 Laporan**	**-**		-		**#DIV/0!**		**2.800.000**		**62%**	Kecamatan Telanaipura	
			Penyediaan Jasa Komunikasi, Sumber Daya Air dan Listrik	Jumlah Laporan Penyediaan Jasa Komunikasi, Sumber Daya Air dan Listrik yang Disediakan	**20 Laporan**	**185.000.000**	**20 Laporan**	**155.797.500**	**20 Laporan**	**105.311.500**		**23.113.021**		**22%**		**178.910.521**		**97%**	Kecamatan Telanaipura	
			Pemeliharaan Barang Milik Daerah Penunjang Urusan Pemerintahan Daerah	Tertib Pemeliharaan Barang Milik Daerah	**1**	**252.000.000**	**1**	**183.868.400**	**1**	**262.528.500**		**26.586.700**		**10%**		**210.455.100**		**84%**	Kecamatan Telanaipura	
			Penyediaan Jasa Pemeliharaan, Biaya Pemeliharaan, dan Pajak Kendaraan Perorangan Dinas atau Kendaraan Dinas Jabatan	Jumlah Kendaraan Perorangan Dinas atau Kendaraan Dinas Jabatan yang dipelihara dan dibayarkan Pajaknya	**20 Unit**	**189.000.000**	**20 Unit**	**162.012.500**	**20 Unit**	**164.258.500**		**18.361.700**		**11%**		**180.374.200**		**95%**	Kecamatan Telanaipura	
			Pemeliharaan Peralatan dan Mesin Lainnya	Jumlah Aset Tetap Lainnya yang Dipelihara	**40 Unit**	**33.000.000**	**46 Unit**	**21.855.900**	**19 Unit**	**12.870.000**		**2.775.000**		**22%**		**24.630.900**		**75%**	Kecamatan Telanaipura	
			Pemeliharaan/Rehabilitasi Gedung Kantor dan Bangunan Lainnya	Jumlah Gedung Kantor dan Bangunan Lainnya yang Dipelihara/Direhabilitasi	**1 Paket**	**30.000.000**	**46 Unit**	**21.855.900**	**1 Paket**	**85.400.000**		**5.450.000**		**6%**		**27.305.900**		**91%**	Kecamatan Telanaipura	
			PROGRAM PENYELENGGARAAN PEMERINTAHAN DAN PELAYANAN PUBLIK	Nilai Kepuasan Masyarakat terhadap Pelayanan Administrasi Kecamatan		**2.245.950.000**		**2.642.806.209**		**609.686.230**		**3.254.240**		**1%**		**2.646.060.449**		**118%**	Kecamatan Telanaipura	
			Koordinasi Penyelenggaraan Kegiatan Pemerintahan di Tingkat Kecamatan	Meningkatnya Koordinasi yang Dilakukan oleh Kecamatan	**1**	**73.000.000**	**1**	**476.242.794**	**1**	**599.744.185**		**3.254.240**		**1%**		**479.497.034**		**657%**	Kecamatan Telanaipura	
			Koordinasi/Sinergi Perencanaan dan Pelaksanaan Kegiatan Pemerintah Dengan Perangkat Daerah dan Instansi vertikal Terkait	Jumlah Laporan Koordinasi/Sinergi Perencanaan dan Pelaksanaan Kegiatan Pemerintahan dengan Perangkat Daerah dan Instansi Vertikal Terkait	**2 Laporan**	**65.000.000**	**2 Laporan**	**54.201.185**	**2 Laporan**	**4.201.185**		-		**0%**		**54.201.185**		**83%**	Kecamatan Telanaipura	
			Peningkatan Efektifitas Kegiatan Pemerintahan di tingkat Kecamatan	Jumlah Dokumen Peningkatan Efektifitas Kegiatan Pemerintahan di Tingkat Kecamatan	**12 Dokumen**	**8.000.000**	**12 Dokumen**	**422.041.609**	**12 Dokumen**	**595.543.000**		**3.254.240**		**1%**		**425.295.849**		**5316%**	Kecamatan Telanaipura	
			Penyelenggaraan Urusan Pemerintahan yang tidak dilaksanakan oleh unit kerja Perangkat Daerah yang ada di Kecamatan	Indeks Kepuasan Masyarakat terhadap Pelayanan Adminstrasi Kecamatan	**1**	**2.163.000.000**	**1**	**2.161.825.800**	**1**	**5.204.430**		-		**0%**		**2.161.825.800**		**100%**	Kecamatan Telanaipura	
			Perencanaan Kegiatan Pelayanan Kepada Masyarakat di Kecamatan	Jumlah Dokumen Perencanaan Kegiatan Pelayanan kepada Masyarakat di Kecamatan	**2 Dokumen**	**2.136.000.000**	**2 Dokumen**	**2.140.222.600**	**2 Dokumen**	**-**		-		**#DIV/0!**		**2.140.222.600**		**100%**	Kecamatan Telanaipura	
			Fasilitasi Percepatan standar pelayanan minimal di wilayah Kecamatan	**Jumlah Laporan Fasilitasi Percepatan Pencapaian Standar Pelayanan Minimal di Wilayah Kecamatan**	**1 Laporan**	**27.000.000**	**1 Laporan**	**21.603.200**	**1 Laporan**	**5.204.430**		-		**0%**		**21.603.200**		**80%**	Kecamatan Telanaipura	
			Pelaksanaan Urusan Pemerintah yang dilimpahkan Kepada Camat	Persentase Pelayanan yang Diakomodir	**1**	**9.950.000**	**1**	**4.737.615**	**1**	**4.737.615**		-		**0%**		**4.737.615**		**48%**	Kecamatan Telanaipura	
			Pelaksanaan urusan Pemerintahan yang terkait Dengan Pelayanan Perizinan Non Usaha	Jumlah Dokumen Non Perizinan Usaha yang Dilaksanakan	**3 Dokumen**	**4.100.000**	**3 Dokumen**	**1.516.200**	**3 Dokumen**	**1.516.200**		-		**0%**		**1.516.200**		**37%**	Kecamatan Telanaipura	
			Pelaksanaan urusan Pemerintahan yang terkait Dengan Nonperizinan	Jumlah Laporan Pelaksanaan Non Perizinan pada Urusan Pemerintahan	**14 Laporan**	**5.850.000**	**14 Laporan**	**3.221.415**	**14 Laporan**	**3.221.415**		-		**0%**		**3.221.415**		**55%**	Kecamatan Telanaipura	
			PROGRAM KOORDINASI KETENTRAMAN DAN KETERTIBAN UMUM	Persentase Peningkatan Lingkungan yang aman dan kondusif	**1**	**340.000.000**	**1**	**179.460.050**	**1**	**58.463.000**		**4.000.000**		**7%**		**183.460.050**		**54%**	Kecamatan Telanaipura	

No	Urusan Pemerintahan	OPD	Urusuan Program/Kegiatan/sub Kegiatan	Indikaator Kinerja Program (*Outcome*)/ Kegiatan (Output)	Capaian Kinerja RPJMD pada Tahun 2029 (Akhir Periode RPJMD)		Realisasi Capaian Kinerja RKPD s/d Tahun Lalu (Tahun 2025)		Target Kinerja dan Anggaran RKPD Kota Jambi Tahun Berjalan (Tahun 2026)		Realisasi Capaian Kinerja dan Anggaran RKPD Kota Jambi yang		Tingkat Capaian Kinerja dan Realisasi Anggaran RKPD		Realisasi Kinerja dan Anggaran RPJMD Kota Jambi s/d Tahun 2026		Tingkat Capaian Kinerja dan Realisasi Anggaran RPJMD		Perangkat Daerah Penanggung Jawab	Ket
1		2		*4*	5		6		7		8		9 = 8/7 x 100%		10 = 6 + 8		11 = 10/5 x 100%			
					K	Rp	K	Rp	K	Rp	K	Rp	K	%	K	Rp	K	%		
			Koordinasi Upaya Penyelenggaraan Ketentraman dan Ketertiban Umum	**Persentase Peningkatan Sistem Keamanan Lingkungan**	**1**	**315.000.000**	**1**	**168.545.730**	**1**	**38.650.000**		**4.000.000**		**10%**		**172.545.730**		**55%**	Kecamatan Telanaipura	
			Sinergitas dengan Kepolisian Negara Republik Indonesia, Tentara Nasional Indonesia dan Instansi vertikal di wilayah Kecamatan	Jumlah Laporan Hasil Sinergitas dengan Kepolisian Negara Republik Indonesia, Tentara Nasional Indonesia dan Instansi Vertikal di Wilayah Kecamatan	**2 Laporan**	**315.000.000**	**2 Laporan**	**168.545.730**	**2 Laporan**	**38.650.000**		**4.000.000**		**10%**		**172.545.730**		**55%**	Kecamatan Telanaipura	
			Harmonisasi Hubungan dengan Tokoh Agama dan Tokoh Masyarakat	**Jumlah Laporan Pelaksanaan Harmonisasi Hubungan dengan Tokoh Agama dan Tokoh Masyarakat**	**7 Laporan**		**7 Laporan**	**-**	**7 Laporan**	**-**		**-**		**#DIV/0!**		**-**		**#DIV/0!**	Kecamatan Telanaipura	
			Koordinasi Penerapan dan Penegakan Peraturan Daerah dan Peraturan Kepala Daerah	Persentase Fasilitasi Penanganan Pelanggaran PERDA dan PERKADA	**1**	**25.000.000**	**1**	**10.914.320**	**1**	**19.813.000**		**-**		**0%**		**10.914.320**		**44%**	Kecamatan Telanaipura	
			Koordinasi/sinergi dengan perangkat daerah yang tugas dan fungsinya di Bidanng Penegakan Peraturan Perundang-undangan dan/atau Kepolisian Negara Republik Indonesia	**Jumlah Laporan Koordinasi/Sinergi dengan Perangkat Daerah yang Tugas dan Fungsinya di Bidang Penegakan Peraturan Perundang- Undangan dan/atau Kepolisian Negara Republik Indonesia**	**6 Laporan**	**25.000.000**	**6 Laporan**	**10.914.320**	**6 Laporan**	**19.813.000**		**-**		**0%**		**10.914.320**		**44%**	Kecamatan Telanaipura	
			PROGRAM PENYELENGGARAAN URUSAN PEMERINTAHAN UMUM	Terwujudnya fasilitasi penyelenggaraan urusan Pemerintahan Umum	**1**	**669.000.000**	**1**	**626.976.880**	**1**	**422.724.078**		**16.522.720**		**4%**		**643.499.600**		**96%**	Kecamatan Telanaipura	
			Penyelenggaraan Urusan Pemerintahan Umum Sesuai Penugasan Kepala Daerah	Terwujudnya pelaksanaan penugasan kepala daerah	**1**	**669.000.000**	**1**	**626.976.880**	**1**	**422.724.078**		**16.522.720**		**4%**		**643.499.600**		**96%**	Kecamatan Telanaipura	
			Pembinaaan Kerukunan Antar Suku dan Intra Suku, Umat Beragama, Ras dan Golongan Lainnya guna Mewujudkan Stabilitas Keamanan Lokal, Regional, dan Nasional	Jumlah Orang yang Mengikuti Pembinaan Kerukunan Antar Suku dan Intra Suku, Umat Beragama, Ras dan Golongan Lainnya Guna Mewujudkan Stabilitas Keamanan Lokal, Regional dan Nasional	**13 Orang**	**42.000.000**	**13 Orang**	**36.193.270**	**13 Orang**	**36.906.218**		**1.700.000**		**5%**		**37.893.270**		**90%**	Kecamatan Telanaipura	
			Pelaksanaan semua urusan pemerintahan yang bukan merupakan kewenangan daerah dan tidak dilaksanakan oleh Instansi Vertikal	Jumlah Dokumen Semua Urusan Pemerintahan yang Bukan Merupakan Kewenangan Daerah dan Tidak Dilaksanakan oleh Instansi Vertikal	**5 Dokumen**	**627.000.000**	**5 Dokumen**	**590.783.610**	**5 Dokumen**	**385.817.860**		**14.822.720**		**4%**		**605.606.330**		**97%**	Kecamatan Telanaipura	
			PROGRAM PEMBERDAYAAN MASYARAKAT DESA DAN KELURAHAN	Persentase Peningkatan Pemberdayaan Masyarakat yang di bina Kelurahan		**3.410.590.650**		**807.000.625**		**3.046.671.360**		**100.400.000**		**3%**		**907.400.625**		**27%**	Kecamatan Telanaipura	
			Kegiatan Pemberdayaan Kelurahan Simpang IV Sipin	**Peningkatan Pemberdayaan Masyarakat di Kelurahan Simpang IV Sipin**	**1**	**3.410.590.650**	**1**	**807.000.625**	**1**	**3.046.671.360**		**100.400.000**		**3%**		**907.400.625**		**27%**	Kecamatan Telanaipura	
			Peningkatan partisipasi masyarakat dalam forum musyawarah perencanaan pembangunan di kelurahan	Jumlah Lembaga Kemasyarakatan yang Berpartisipasi dalam Forum Musyawarah Perencanaan Pembangunan di Kelurahan	**8 Lembaga Kemasyarakatn**	**3.450.000**	**8 Lembaga Kemasyarakatn**	**2.871.360**	**8 Lembaga Kemasyarakatn**	**2.871.360**		**-**		**0%**		**2.871.360**		**83%**	Kecamatan Telanaipura	
			Pembangunan sarana dan prasarana kelurahan	Jumlah Sarana dan Prasarana Kelurahan yang Terbangun		**183.000.000**						**-**		**#DIV/0!**		**-**		**0%**	Kecamatan Telanaipura	
			Pemberdayaan masyarakat di Kelurahan	Jumlah Pokmas dan Ormas yang Melaksanakan Pemberdayaan Masyarakat di Kelurahan	**8 Pokmas/Ormas**	**3.224.140.650**	**8 Pokmas/Ormas**	**804.129.265**	**8 Pokmas/Ormas**	**3.043.800.000**		**100.400.000**		**3%**		**904.529.265**		**28%**	Kecamatan Telanaipura	
			PROGRAM PEMBERDAYAAN MASYARAKAT DESA DAN KELURAHAN	Persentase Peningkatan Pemberdayaan Masyarakat yang di bina Kelurahan		**1.962.779.050**		**593.092.310**		**1.614.476.430**		**67.265.000**		**4%**		**660.357.310**		**34%**	Kecamatan Telanaipura	
			Kegiatan Pemberdayaan Kelurahan Buluran Kenali	Peningkatan Pemberdayaan Masyarakat di Kelurahan Buluran Kenali	**1**	**1.962.779.050**	**1**	**593.092.310**	**1**	**1.614.476.430**		**67.265.000**		**4%**		**660.357.310**		**34%**	Kecamatan Telanaipura	
			Peningkatan partisipasi masyarakat dalam forum musyawarah perencanaan pembangunan di kelurahan	Jumlah Lembaga Kemasyarakatan yang Berpartisipasi dalam Forum Musyawarah Perencanaan Pembangunan di Kelurahan	**8 Lembaga Kemasyarakatn**	**3.780.000**	**8 Lembaga Kemasyarakatn**	**2.676.430**	**8 Lembaga Kemasyarakatn**	**2.676.430**		**2.265.000**		**85%**		**4.941.430**		**131%**	Kecamatan Telanaipura	
			Pembangunan sarana dan prasarana kelurahan	Jumlah Sarana dan Prasarana Kelurahan yang Terbangun		**145.000.000**						**-**		**#DIV/0!**		**-**		**0%**	Kecamatan Telanaipura	
			Pemberdayaan masyarakat di Kelurahan	Jumlah Pokmas dan Ormas yang Melaksanakan Pemberdayaan Masyarakat di Kelurahan	**8 Pokmas/Ormas**	**1.813.999.050**	**8 Pokmas/Ormas**	**590.415.880**	**8 Pokmas/Ormas**	**1.611.800.000**		**65.000.000**		**4%**		**655.415.880**		**36%**	Kecamatan Telanaipura	
			PROGRAM PEMBERDAYAAN MASYARAKAT DESA DAN KELURAHAN	Persentase Peningkatan Pemberdayaan Masyarakat yang di bina Kelurahan		**699.271.650**		**400.731.012**		**441.562.760**		**25.862.700**		**6%**		**426.593.712**		**61%**	Kecamatan Telanaipura	
			Kegiatan Pemberdayaan Kelurahan Teluk Kenali	Peningkatan Pemberdayaan Masyarakat di Kelurahan Teluk Kenali	**1**	**699.271.650**	**1**	**400.731.012**	**1**	**441.562.760**		**25.862.700**		**6%**		**426.593.712**		**61%**	Kecamatan Telanaipura	
			Peningkatan partisipasi masyarakat dalam forum musyawarah perencanaan pembangunan di kelurahan	Jumlah Lembaga Kemasyarakatan yang Berpartisipasi dalam Forum Musyawarah Perencanaan Pembangunan di Kelurahan	**8 Lembaga Kemasyarakatn**	**2.675.000**	**8 Lembaga Kemasyarakatn**	**1.762.760**	**8 Lembaga Kemasyarakatn**	**1.762.760**		**1.762.700**		**100%**		**3.525.460**		**132%**	Kecamatan Telanaipura	
			Pembangunan sarana dan prasarana kelurahan	Jumlah Sarana dan Prasarana Kelurahan yang Terbangun		**92.000.000**						**-**		**#DIV/0!**		**-**		**0%**	Kecamatan Telanaipura	
			Pemberdayaan masyarakat di Kelurahan	Jumlah Pokmas dan Ormas yang Melaksanakan Pemberdayaan Masyarakat di Kelurahan	**8 Pokmas/Ormas**	**604.596.650**	**8 Pokmas/Ormas**	**398.968.252**	**8 Pokmas/Ormas**	**439.800.000**		**24.100.000**		**5%**		**423.068.252**		**70%**	Kecamatan Telanaipura	
			PROGRAM PEMBERDAYAAN MASYARAKAT DESA DAN KELURAHAN	Persentase Peningkatan Pemberdayaan Masyarakat yang di bina Kelurahan		**1.318.190.050**		**414.229.360**		**1.061.646.560**		**50.546.250**		**5%**		**464.775.610**		**35%**	Kecamatan Telanaipura	
			Kegiatan Pemberdayaan Kelurahan Telanaipura	Peningkatan Pemberdayaan Masyarakat di Kelurahan Telanaipura	**1**	**1.318.190.050**	**1**	**414.229.360**	**1**	**1.061.646.560**		**50.546.250**		**5%**		**464.775.610**		**35%**	Kecamatan Telanaipura	
			Peningkatan partisipasi masyarakat dalam forum musyawarah perencanaan pembangunan di kelurahan	Jumlah Lembaga Kemasyarakatan yang Berpartisipasi dalam Forum Musyawarah Perencanaan Pembangunan di Kelurahan	**8 Lembaga Kemasyarakatn**	**5.115.000**	**8 Lembaga Kemasyarakatn**	**2.046.560**	**8 Lembaga Kemasyarakatn**	**2.046.560**		**2.046.250**		**100%**		**4.092.810**		**80%**	Kecamatan Telanaipura	
			Pembangunan sarana dan prasarana kelurahan	Jumlah Sarana dan Prasarana Kelurahan yang Terbangun		**130.000.000**						**-**		**#DIV/0!**		**-**		**0%**	Kecamatan Telanaipura	
			Pemberdayaan masyarakat di Kelurahan	Jumlah Pokmas dan Ormas yang Melaksanakan Pemberdayaan Masyarakat di Kelurahan	**8 Pokmas/Ormas**	**1.183.075.050**	**8 Pokmas/Ormas**	**412.182.800**	**8 Pokmas/Ormas**	**1.059.600.000**		**48.500.000**		**5%**		**460.682.800**		**39%**	Kecamatan Telanaipura	
			PROGRAM PEMBERDAYAAN MASYARAKAT DESA DAN KELURAHAN	Persentase Peningkatan Pemberdayaan Masyarakat yang di bina Kelurahan		**1.367.008.676**		**536.347.148**		**1.072.319.449**		**51.418.000**		**5%**		**587.765.148**		**43%**	Kecamatan Telanaipura	
			Kegiatan Pemberdayaan Kelurahan Penyengat Rendah	Peningkatan Pemberdayaan Masyarakat di Kelurahan Penyengat Rendah	**1**	**1.367.008.676**	**1**	**536.347.148**	**1**	**1.072.319.449**		**51.418.000**		**5%**		**587.765.148**		**43%**	Kecamatan Telanaipura	
			Peningkatan partisipasi masyarakat dalam forum musyawarah perencanaan pembangunan di kelurahan	Jumlah Lembaga Kemasyarakatan yang Berpartisipasi dalam Forum Musyawarah Perencanaan Pembangunan di Kelurahan	**8 Lembaga Kemasyarakatn**	**3.940.000**	**8 Lembaga Kemasyarakatn**	**2.719.410**	**8 Lembaga Kemasyarakatn**	**2.719.449**		**2.718.000**		**100%**		**5.437.410**		**138%**	Kecamatan Telanaipura	
			Pembangunan sarana dan prasarana kelurahan	Jumlah Sarana dan Prasarana Kelurahan yang Terbangun		**145.000.000**						**-**		**#DIV/0!**		**-**		**0%**	Kecamatan Telanaipura	

No	Urusan Pemerintahan	OPD	Urusuan Program/Kegiatan/sub Kegiatan	Indikaator Kinerja Program (*Outcome*)/ Kegiatan (Output)	Capaian Kinerja RPJMD pada Tahun 2029 (Akhir Periode RPJMD)		Realisasi Capaian Kinerja RKPD s/d Tahun Lalu (Tahun 2025)		Target Kinerja dan Anggaran RKPD Kota Jambi Tahun Berjalan (Tahun 2026)		Realisasi Capaian Kinerja dan Anggaran RKPD Kota Jambi yang		Tingkat Capaian Kinerja dan Realisasi Anggaran RKPD		Realisasi Kinerja dan Anggaran RPJMD Kota Jambi s/d Tahun 2026		Tingkat Capaian Kinerja dan Realisasi Anggaran RPJMD		Perangkat Daerah Penanggung Jawab	Ket
1		2		*4*	5		6		7		8		9 = 8/7 x 100%		10 = 6 + 8		11 = 10/5 x 100%			
					K	Rp	K	Rp	K	Rp	K	Rp	K	%	K	Rp	K	%		
			Pemberdayaan masyarakat di Kelurahan	Jumlah Pokmas dan Ormas yang Melaksanakan Pemberdayaan Masyarakat di Kelurahan	**8 Pokmas/Ormas**	**1.218.068.676**	**8 Pokmas/Ormas**	**533.627.738**	**8 Pokmas/Ormas**	**1.069.600.000**		**48.700.000**		**5%**		**582.327.738**		**48%**	Kecamatan Telanaipura	
			PROGRAM PEMBERDAYAAN MASYARAKAT DESA DAN KELURAHAN	Persentase Peningkatan Pemberdayaan Masyarakat yang di bina Kelurahan		**2.592.172.650**		**694.805.147**		**2.226.354.180**		**78.000.000**		**4%**		**772.805.147**		**30%**	Kecamatan Telanaipura	
			Kegiatan Pemberdayaan Kelurahan Pematang Sulur	Peningkatan Pemberdayaan Masyarakat di Kelurahan Pematang Sulur	**1**	**2.592.172.650**	**1**	**694.805.147**	**1**	**2.226.354.180**		**78.000.000**		**4%**		**772.805.147**		**30%**	Kecamatan Telanaipura	
			Peningkatan partisipasi masyarakat dalam forum musyawarah perencanaan pembangunan di kelurahan	Jumlah Lembaga Kemasyarakatan yang Berpartisipasi dalam Forum Musyawarah Perencanaan Pembangunan di Kelurahan	**8 Lembaga Kemasyarakatn**	**3.680.000**	**8 Lembaga Kemasyarakatn**	**2.354.180**	**8 Lembaga Kemasyarakatn**	**2.354.180**		**-**		**0%**		**2.354.180**		**64%**	Kecamatan Telanaipura	
			Pembangunan sarana dan prasarana kelurahan	Jumlah Sarana dan Prasarana Kelurahan yang Terbangun		**161.000.000**						**-**		**#DIV/0!**		**-**		**0%**	Kecamatan Telanaipura	
			Pemberdayaan masyarakat di Kelurahan	Jumlah Pokmas dan Ormas yang Melaksanakan Pemberdayaan Masyarakat di Kelurahan	**8 Pokmas/Ormas**	**2.427.492.650**	**8 Pokmas/Ormas**	**692.450.967**	**8 Pokmas/Ormas**	**2.224.000.000**		**78.000.000**		**4%**		**770.450.967**		**32%**	Kecamatan Telanaipura	
			PROGRAM PEMBERDAYAAN MASYARAKAT DESA DAN KELURAHAN	Persentase Peningkatan Pemberdayaan Masyarakat yang di bina Kelurahan		**2.737.017.650**		**731.665.179**		**2.388.330.340**		**97.918.000**		**4%**		**829.583.179**		**30%**	Kecamatan Telanaipura	
			Kegiatan Pemberdayaan Kelurahan Aur Kenali	**Peningkatan Pemberdayaan Masyarakat di Kelurahan Aur Kenali**	**1**	**2.737.017.650**	**1**	**731.665.179**	**1**	**2.388.330.340**		**97.918.000**		**4%**		**829.583.179**		**30%**	Kecamatan Telanaipura	
			Peningkatan partisipasi masyarakat dalam forum musyawarah perencanaan pembangunan di kelurahan	Jumlah Lembaga Kemasyarakatan yang Berpartisipasi dalam Forum Musyawarah Perencanaan Pembangunan di Kelurahan	**8 Lembaga Kemasyarakatn**	**3.925.000**	**8 Lembaga Kemasyarakatn**	**2.730.340**	**8 Lembaga Kemasyarakatn**	**2.730.340**		**2.718.000**		**100%**		**5.448.340**		**139%**	Kecamatan Telanaipura	
			Pembangunan sarana dan prasarana kelurahan	Jumlah Sarana dan Prasarana Kelurahan yang Terbangun		**169.000.000**						**-**		**#DIV/0!**		**-**		**0%**	Kecamatan Telanaipura	
			Pemberdayaan masyarakat di Kelurahan	**Jumlah Pokmas dan Ormas yang Melaksanakan Pemberdayaan Masyarakat di Kelurahan**	**8 Pokmas/Ormas**	**2.564.092.650**	**8 Pokmas/Ormas**	**728.934.839**	**8 Pokmas/Ormas**	**2.385.600.000**		**95.200.000**		**4%**		**824.134.839**		**32%**	Kecamatan Telanaipura	
																			Kecamatan Telanaipura	
33	**Kewilayahan**	**Kecamatan Pasar Jambi**	**Program Penunjang Urusan Pemerintahan Daerah Kabupaten/Kota**	**Indeks Reformasi Birokrasi Perangkat Daerah**	**1**	**6.521.718.600**	**1**	**4.845.154.511**	**1**	**1.178.330.844**	**0,1335**	**1.511.579.946**		**128%**		**6.356.734.457**		**97%**	Kecamatan Pasar Jambi	
			Kegiatan Perencanaan, Penganggaran dan Evaluasi Kineria Peranokat Daerah	**Indeks Reformasi Birokrasi Perangkat Daerah**	**6 Dokumen**	**21.265.000**	**6 Dokumen**	**7.002.900**	**6 Dokumen**	**3.750.000**	**6 Dokumen**	**1.875.000**		**50%**		**8.877.900**		**42%**	Kecamatan Pasar Jambi	
			Penyusunan Dokumen Perencanaan Perangkat Daerah	Jumlah Dokumen Perencanaan Perangkat Daerah	**6 Dokumen**	**10.070.000**	**6 Dokumen**	**2.648.700**	**6 Dokumen**	**1.875.000**	**6 Dokumen**	**1.875.000**		**100%**		**4.523.700**		**45%**	Kecamatan Pasar Jambi	
			Koordinasi dan Penyusunan Laporan Capaian Kinerja dan Ikhtisar Realisasi Kinerja SKPD	Jumlah Dokumen Laporan Capaian Kinerja dan Ikhtidar Realisasi Kinerja SKPD	**1 Laporan**	**11.195.000**	**1 Laporan**	**4.354.200**	**1 Laporan**	**1.875.000**	**1 Laporan**	**-**		**0%**		**4.354.200**		**39%**	Kecamatan Pasar Jambi	
			Kegiatan Administrasi Keuangan Perangkat Daerah	**Indeks Reformasi Birokrasi Perangkat Daerah**	**1**	**5.887.674.000**	**1**	**4.141.493.560**	**1**	**1.085.836.553**	**0,1234**	**1.404.927.352**		**129%**		**5.546.420.912**		**94%**	Kecamatan Pasar Jambi	
			Penyediaan Gaji dan Tunjangan ASN	Jumlah Pembayaran Gaji dan Tunjangan ASN	**56 Orang/Bulan**	**5.587.032.000**	**56 Orang/Bulan**	**3.770.089.560**	**56 Orang/Bulan**	**1.039.816.553**	**56 Orang/Bulan**	**1.307.937.352**		**126%**		**5.078.026.912**		**91%**	Kecamatan Pasar Jambi	
			Pelaksanaan Penatausahaan dan Penguiian/Verifikasi Keuangan SKPD	Jumlah Penatausahaan dan Penguiian/Verifikasi Keuangan SKPD	**3 Dokumen**	**276.120.000**	**3 Dokumen**	**349.540.000**	**3 Dokumen**	**46.020.000**	**3 Dokumen**	**-**		**0%**		**349.540.000**		**127%**	Kecamatan Pasar Jambi	
			Koordinasi dan Penyusunan Laporan Keuangan Bulanan/ Triwulanan/ Semesteran SKPD	Jumlah Laporan Keuangan SKPD	**1 Dokumen**	**24.522.000**	**1 Dokumen**	**21.864.000**	**1 Dokumen**	**-**	**1 Dokumen**	**96.990.000**		**#DIV/0!**		**118.854.000**		**485%**	Kecamatan Pasar Jambi	
			Kegiatan Administrasi Barang Milik Daerah pada Perangkat Daerah	**Indeks Reformasi Birokrasi Perangkat Daerah**	**1**	**20.900.000**	**1**	**32.160.000**	**1**	**800.000**	**0**	**6.000.000**		**750%**		**38.160.000**		**183%**	Kecamatan Pasar Jambi	
			Penatausahaan Barang Milik Daerah pada SKPD	Jumlah Pengurus Barang Milik Daerah	**1 Laporan**	**20.900.000**	**1 Laporan**	**36.307.611**	**1 Laporan**	**800.000**	**1 Laporan**	**6.000.000**		**750%**		**42.307.611**		**202%**	Kecamatan Pasar Jambi	
			Kegiatan Administrasi Kepegawaian Perangkat Daerah		**1**	**-**	**1**	**-**	**1**	**-**	**0**	**-**		**#DIV/0!**		**-**		**#DIV/0!**	Kecamatan Pasar Jambi	
			Pengadaan Pakaian Dinas Beserta Atribut Kelengkapannya	Jumlah Pengadaan Pakaian Khusus Hari-hari tertentu	**1 Paket**	**43.500.000**	**1 Paket**	**50.183.000**	**1 Paket**	**43.456.500**	**1 Paket**	**56.250.000**		**129%**		**106.433.000**		**245%**	Kecamatan Pasar Jambi	
										-	**0**	**-**		**#DIV/0!**		**-**		**#DIV/0!**	Kecamatan Pasar Jambi	
			Kegiatan Administrasi Umum Perangkat Daerah	**Indeks Reformasi Birokrasi Perangkat Daerah**	**1**	**121.910.000**	**1**	**175.387.920**	**1**	**24.289.375**	**38%**	**20.171.000**		**83%**		**195.558.920**		**160%**	Kecamatan Pasar Jambi	
						-		**-**		**-**		**-**		**#DIV/0!**		**-**		**#DIV/0!**	Kecamatan Pasar Jambi	
			Penyediaan Bahan Logistik Kantor	Jumlah Peralatan da Perlengkapan Kantor	**15 Jenis**	**29.790.000**	**15 Jenis**	**41.888.610**	**15 Jenis**	**6.845.925**	**15 Jenis**	**17.921.000**		**262%**		**59.809.610**		**201%**	Kecamatan Pasar Jambi	
			Penyediaan Barang Cetakan dan Penggandaan	Jumlah Penggandaan	**24000 Lembar**	**24.620.000**	**24000 Lembar**	**18.814.460**	**24000 Lembar**	**5.433.450**	**0**	**-**		**0%**		**18.814.460**		**76%**	Kecamatan Pasar Jambi	
			Fasilitasi Kunjungan Tamu	Jumlah Laporan Kegiatan	**25 Laporan**	**32.500.000**	**25 Laporan**	**39.684.850**	**25 Laporan**	**3.500.000**	**25 Laporan**	**2.250.000**		**64%**		**41.934.850**		**129%**	Kecamatan Pasar Jambi	
			Penyelenggaraan Rapat Koordinasi dan Konsultasi SKPD	Jumlah Rapat Koordinasi dan Konsultasi ke Luar Daerah	**5 Kali**	**35.000.000**	**5 Kali**	**75.000.000**	**5 Kali**	**8.510.000**		**-**		**0%**		**75.000.000**		**214%**	Kecamatan Pasar Jambi	
			Kegiatan Penyediaan Jasa Penunjang Urusan Pemerintahan Daerah	**Indeks Reformasi Birokrasi Perangkat Daerah**	**1**	**148.009.600**	**1**	**229.093.709**	**1**	**19.698.106**	**0,1814**	**31.506.594**		**160%**		**260.600.303**		**176%**	Kecamatan Pasar Jambi	
			Penyediaan Jasa Surat Menyurat	Jumlah Materai	**1 Laporan**	**10.000.000**	**1 Laporan**	**65.700.000**	**1 Laporan**	**3.500.000**	**1 Laporan**	**7.745.000**		**221%**		**73.445.000**		**734%**	Kecamatan Pasar Jambi	
			Penyediaan Jasa Komunikasi, Sumber Daya Air dan Listrik	Jumlah Jasa Komunikasi Jumlah Jasa Listrik Jumlah Jasa Sumber Daya Air	**3 Laporan**	**138.009.600**	**3 Laporan**	**163.393.709**	**3 Laporan**	**16.198.106**	**3 Laporan**	**23.761.594**		**147%**		**187.155.303**		**136%**	Kecamatan Pasar Jambi	
						-		**-**		**-**		**-**		**#DIV/0!**		**-**		**#DIV/0!**	Kecamatan Pasar Jambi	
			Kegiatan Pemeliharaan Barang Milik Daerah Penunjang Urusan Pemerintahan Daerah	**Indeks Reformasi Birokrasi Perangkat Daerah**	**1**	**278.460.000**	**1**	**260.016.422**	**1**	**43.956.810**	**0,117**	**47.100.000**		**107%**		**307.116.422**		**110%**	Kecamatan Pasar Jambi	
			Penyediaan Jasa Pemeliharaan, Biaya Pemeliharaan, Pajak dan Perizinan Kendaraan Dinas Operasional atau Lapangan	Jumlah Pemeliharaan Rutin/Berkala Kendaraan Dinas/Operasional Roda 2, 3 dan 4	**30 Unit**	**278.460.000**	**30 Unit**	**260.016.422**	**30 Unit**	**43.956.810**	**Roda 2 : 25 Unit Roda 3 : 1 Unit Roda 4 : 2 Unit**	**47.100.000**		**107%**		**307.116.422**		**110%**	Kecamatan Pasar Jambi	
			0	0	**0**	**-**	**30 Unit**	**-**	**0**	**-**	**0**	**-**		**#DIV/0!**		**-**		**#DIV/0!**	Kecamatan Pasar Jambi	
			Program Penyelenggaraan Pemerintahan dan Pelayanan Publik	**Indeks Kepuasan Masyarakat terhadap Pelayanan Adminstrasi Kecamatan**	**1**	**124.676.000**	**1**	**164.016.907**	**1**	**23.839.363**	**1**	**35.360.000**		**148%**		**199.376.907**		**160%**	Kecamatan Pasar Jambi	
			Kegiatan Koordinasi Penyelenggaraan Pemerintahan di Tingkat Kecamatan	**Indeks Kepuasan Masyarakat terhadap Pelayanan Adminstrasi Kecamatan**	**1**	**83.838.000**	**1**	**117.862.740**	**1**	**3.724.800**	**0,1208**	**5.570.000**		**150%**		**123.432.740**		**147%**	Kecamatan Pasar Jambi	
											0	**-**		**#DIV/0!**		**-**		**#DIV/0!**	Kecamatan Pasar Jambi	
			Peningkatan Efektifitas Kegiatan Pemerintahan di Tingkat Kecamatan	Jumlah Perencanaan Pelaksanaan Kegiatan	**4 Dokumen**	**83.838.000**	**4 Dokumen**	**117.862.740**	**4 Dokumen**	**3.724.800**	**4 Dokumen**	**5.570.000**		**150%**		**123.432.740**		**147%**	Kecamatan Pasar Jambi	

No	Urusan Pemerintahan	OPD	Urusuan Program/Kegiatan/sub Kegiatan	Indikaator Kinerja Program (*Outcome*)/ Kegiatan (Output)	Capaian Kinerja RPJMD pada Tahun 2029 (Akhir Periode RPJMD)		Realisasi Capaian Kinerja RKPD s/d Tahun Lalu (Tahun 2025)		Target Kinerja dan Anggaran RKPD Kota Jambi Tahun Berjalan (Tahun 2026)		Realisasi Capaian Kinerja dan Anggaran RKPD Kota Jambi yang		Tingkat Capaian Kinerja dan Realisasi Anggaran RKPD		Realisasi Kinerja dan Anggaran RPJMD Kota Jambi s/d Tahun 2026		Tingkat Capaian Kinerja dan Realisasi Anggaran RPJMD		Perangkat Daerah Penanggung Jawab	Ket
1		2		*4*	5		6		7		8		9 = 8/7 x 100%		10 = 6 + 8		11 = 10/5 x 100%			
					K	Rp	K	Rp	K	Rp	K	Rp	K	%	K	Rp	K	%		
			Kegiatan Penyelenggaraan Urusan Pemerintahan yang Tidak Dilaksanakan oleh Unit Kerja Perangkat Daerah yang Ada di Kecamatan	**Indeks Kepuasan Masyarakat terhadap Pelayanan Adminstrasi Kecamatan**	**1**	**19.000.000**	**1**	**6.450.000**	**1**	**18.014.563**	**1 Kali**	**25.045.000**		**139%**		**31.495.000**		**166%**	Kecamatan Pasar Jambi	
			Perencanaan Kegiatan Pelayanan kepada Masyarakat di Kecamatan	Jumlah Perencanaan Pelaksanaan Pelayanan	**6 Dokumen**	**19.000.000**	**6 Dokumen**	**6.450.000**	**6 Dokumen**	**18.014.563**	**6 Dokumen**	**25.045.000**		**139%**		**31.495.000**		**166%**	Kecamatan Pasar Jambi	
			Kegiatan Pelaksanaan Urusan Pemerintahan yang Dilimpahkan kepada Camat	**Indeks Kepuasan Masyarakat terhadap Pelayanan Adminstrasi Kecamatan**	**1**	**21.838.000**	**1**	**39.704.167**	**1**	**2.100.000**	**23%**	**4.745.000**		**226%**		**44.449.167**		**204%**	Kecamatan Pasar Jambi	
			Pelaksanaan Urusan Pemerintahan yang terkait dengan Pelayanan Perizinan Non Usaha	Jumlah Fasilitas Pelayanan Perizinan Non Usaha	**3 Dokumen**	**21.838.000**	**3 Dokumen**	**39.704.167**	**3 Dokumen**	**2.100.000**	**3 Dokumen**	**4.745.000**		**226%**		**44.449.167**		**204%**	Kecamatan Pasar Jambi	
			Pelaksanaan Urusan Pemerintahan yang terkait dengan Nonperizinan	Jumlah Fasilitas Non Perizinan	**10 Laporan**	**-**								**#DIV/0!**		**-**		**#DIV/0!**	Kecamatan Pasar Jambi	
			Program Koordinasi Ketentraman dan Ketertiban Umum	**Persentase Peningkatan Lingkungan yang Aman dan Kondusif**	**1**	**82.140.000**	**1**	**130.025.700**	**1**	**3.950.000**	**0,9502658**	**37.535.500**		**950%**		**167.561.200**		**204%**	Kecamatan Pasar Jambi	
			Kegiatan Koordinasi Upaya Penyelenggaraan Ketentraman dan Ketertiban Umum	**Persentase Peningkatan Lingkungan yang Aman dan Kondusif**	**1**	**82.140.000**	**1**	**130.025.700**	**1**	**3.950.000**	**0,9502658**	**37.535.500**		**950%**		**167.561.200**		**204%**	Kecamatan Pasar Jambi	
			Sinergitas dengan Kepolisian Negara Republik Indonesia dan Instansi Vertikal di Wilayah Kecamatan	Jumlah Pembinaan	**12 Laporan**	**82.140.000**	**12 Laporan**	**130.025.700**	**12 Laporan**	**3.950.000**	**12 Laporan**	**37.535.500**		**950%**		**167.561.200**		**204%**	Kecamatan Pasar Jambi	
														#DIV/0!		**-**		**#DIV/0!**	Kecamatan Pasar Jambi	
			Program Penyelenggaraan Urusan Pemerintahan Umum	**Terwujudnya Fasilitasi Penyelenggarana Urusan Pemerintahan Umum**	**1**	**104.982.600**	**1**	**492.675.975**	**1**	**19.761.400**	**0,0421276**	**8.325.000**		**42%**		**501.000.975**		**477%**	Kecamatan Pasar Jambi	
			Kegiatan Penyelenggaraan Urusan Pemerintahan Umum sesuai Penugasan Kepala Daerah	**Terwujudnya Fasilitasi Penyelenggarana Urusan Pemerintahan Umum**	**1**	**104.982.600**	**1**	**492.675.975**	**1**	**19.761.400**	**0,0421276**	**8.325.000**		**42%**		**501.000.975**		**477%**	Kecamatan Pasar Jambi	
			Pelaksanana Semua Urusan Pemerintahan yang Bukan merupakan Kewenangan Daerah dan Tidak Dilaksanakan oleh Instansi Vertikal	Jumlah Pelaksanaan Kegiatan Pemerintahan Umum di Kecamatan	**1 Dokumen**	**104.982.600**	**1 Dokumen**	**492.675.975**	**1 Dokumen**	**19.761.400**	**1 Dokumen**	**8.325.000**		**42%**		**501.000.975**		**477%**	Kecamatan Pasar Jambi	
			Program Pemberdayaan Masyarakat Desa dan Kelurahan	**Persentase Peningkatan Pemberdayaan Masyarakat di Kelurahan**	**1**	**3.683.788.800**	**1**	**1.602.548.050**	**1**	**149.038.964**	**5%**	**69.000.000**		**46%**		**1.671.548.050**		**45%**	Kecamatan Pasar Jambi	
			Kegiatan Pemberdayaan Kelurahan	**Persentase Peningkatan Pemberdayaan Masyarakat di Kelurahan**	**1**	**3.683.788.800**	**1**	**1.602.548.050**	**1**	**149.038.964**	**5%**	**69.000.000**		**46%**		**1.671.548.050**		**45%**	Kecamatan Pasar Jambi	
			Peningkatan Partisipasi Masyarakat dalam Forum Musyawarah Perencanaan Pembangunan di Kelurahan	Jumlah Musrenbangkel dan Muskel	**4 Kali**	**8.000.000**	**4 Kali**	**9.066.541**	**4 Kali**	**-**	**0**	**-**		**#DIV/0!**		**9.066.541**		**113%**	Kecamatan Pasar Jambi	
			Pemberdayaan Masyarakat di Kelurahan	Jumlah Lembaga Masyarakat yang dinina Di Kelurahan	**18 Lembaga**	**3.675.788.800**	**18 Lembaga**	**1.593.481.509**	**18 Lembaga**	**149.038.964**	**18 Lembaga**	**69.000.000**		**46%**		**1.662.481.509**		**45%**	Kecamatan Pasar Jambi	
34	**Kewilayahan**	**Kecamatan Jambi Selatan**	**PROGRAM PENUNJANG URUSAN PEMERINTAHAN DAERAH KABUPATEN/KOTA**	**Indeks Reformasi Birokrasi Perangkat Daerah**	**1**	**7.880.142.365**	**1**	**7.850.321.269**	**1**	**9.022.657.665**	**24%**	**2.142.442.816**		**-24%**		**9.992.764.085**		**127%**	Kecamatan Jambi Selatan	
			Perencanaan, Penganggaran dan Evaluasi Kinerja Perangkat Daerah	Peningkatan Nilai AKIP	**1**	**117.418.192**	**1**	**88.118.388**	**1**	**25.067.219**	**1%**	**225.000**		**-1%**		**88.343.388**		**75%**	Kecamatan Jambi Selatan	
			Penyusunan Dokumen Perencanaan Perangkat Daerah	Jumlah Dokumen Renja dan Renstra Perangkat Daerah	**4 Dokumen**	**68.000.000**	**2 Dokumen**	**49.362.744**	**2 Dokumen**	**8.399.514**		**-**		**#VALUE!**		**#VALUE!**		**#VALUE!**	Kecamatan Jambi Selatan	
			Koordinasi dan Penyusunan Dokumen RKA-SKPD	Jumlah Dokumen RKA-SKPD Perangkat Daerah	**4Dokumen**	**5.429.480**	**2Dokumen**	**4.054.110**	**2Dokumen**	**3.431.700,00**		**-**		**#VALUE!**		**#VALUE!**		**#VALUE!**	Kecamatan Jambi Selatan	
			Koordinasi dan Penyusunan Dokumen Perubahan RKA-SKPD	Jumlah Dokumen Perubahan RKA-SKPD Perangkat Daerah	**2Dokumen**	**5.429.481**	**1Dokumen**	**4.061.769**	**2Dokumen**	**3.465.000,00**		**-**		**#VALUE!**		**#VALUE!**		**#VALUE!**	Kecamatan Jambi Selatan	
			Koordinasi dan Penyusunan Dokumen DPA-SKPD	Jumlah Dokumen DPA-SKPD Perangkat Daerah	**2Dokumen**	**5.429.482**	**3Dokumen**	**4.354.110**	**2Dokumen**	**3.465.000,00**		**-**		**#VALUE!**		**#VALUE!**		**#VALUE!**	Kecamatan Jambi Selatan	
			Koordinasi dan Penyusunan Dokumen Perubahan DPA-SKPD	Jumlah Dokumen Perubahan DPA-SKPD Perangkat Daerah	**2Dokumen**	**5.429.483**	**1Dokumen**	**3.754.110**	**2Dokumen**	**2.841.005,00**		**-**		**#VALUE!**		**#VALUE!**		**#VALUE!**	Kecamatan Jambi Selatan	
			Koordinasi dan Penyusunan Laporan Capaian Kinerja dan Ikhtisar Realisasi Kinerja SKPD	Jumlah Laporan Capaian Kinerja dan Ikhtisar Realisasi Kinerja	**7 Laporan**	**27.700.266**	**2 Laporan**	**22.531.545**	**2 Laporan**	**3.465.000,00**	**-**	**-**		**#VALUE!**		**#VALUE!**		**#VALUE!**	Kecamatan Jambi Selatan	
			Administrasi Keuangan Perangkat Daerah	Terpenuhinya Tertib Administrasi Keuangan	**1**	**6.584.065.578**	**1**	**6.825.136.448**	**1**	**8.501.021.700**	**25%**	**2.084.366.407**		**-25%**		**8.909.502.855**		**135%**	Kecamatan Jambi Selatan	
			Penyediaan Gaji dan Tunjangan ASN	Jumlah Pembayaran Gaji dan Tunjangan ASN	**56 Orang**	**6.193.418.048**	**54 Orang**	**6.361.467.316**	**54 Orang**	**8.090.811.000**	**24%**	**1.981.796.407**		**-24%**		**8.343.263.723**		**135%**	Kecamatan Jambi Selatan	
			Penyediaan Administrasi Pelaksanaan Tugas ASN	Jumlah Administrasi Pelaksanaan Tugas ASN	**1 Dokumen**	**2.161.170**	**1 Dokumen**	**985.150**	**4 Dokumen**	**532.800**	**-**	**-**		**#VALUE!**		**#VALUE!**		**#VALUE!**	Kecamatan Jambi Selatan	
			Pelaksanaan Penatausahaan dan Penguijian/Verifikasi Keuangan SKPD	Jumlah Pelaksana Penatausahaan dan Penguijian/Verifikasi Keuangan SKPD	**33 Dokumen**	**382.206.000**	**42 Dokumen**	**458.880.000**	**33 Dokumen**	**406.680.000**	**25%**	**101.670.000**		**-25%**		**560.550.000**		**147%**	Kecamatan Jambi Selatan	
			Koordinasi dan Penyusunan Laporan Keuangan Bulanan, Triwulanan, Semesteran SKPD	Jumlah Koordinasi dan Penyusunan Laporan Keuangan Bulanan, Triwulanan, Semesteran SKPD	**12 Laporan**	**6.280.360**	**64 Kali**	**3.803.982**	**12 Laporan**	**2.997.900**	**30%**	**900.000**		**-30%**		**4.703.982**		**75%**	Kecamatan Jambi Selatan	
			Administrasi Barang Milik Daerah Pada Perangkat Daerah	Terpenuhinya Tertib Pengelolaan Administrasi Barang Milik Daerah	**1**	**42.108.000**	**1**	**25.560.000**	**1**	**8.400.000**	**25%**	**2.100.000**		**-25%**		**27.660.000**		**66%**	Kecamatan Jambi Selatan	
			Penatausahaan Barang Milik Daerah SKPD	Jumlah tenaga penatausahaan bmd	**5 Laporan**	**42.108.000**	**5 Orang**	**25.560.000**	**4 laporan**	**8.400.000**	**25%**	**2.100.000**		**-25%**		**27.660.000**		**66%**	Kecamatan Jambi Selatan	
			Administrasi Kepegawaian Perangkat Daerah	Meningkatnya Profesionalitas ASN Perangkat Daerah	**1**	**13.200.000**	**0**	**75.750.000**	**1**	**1.980.000**	**-**			**0%**		**75.750.000**		**574%**	Kecamatan Jambi Selatan	
			Bimbingan Teknis Implementasi Peraturan Perundang-Undangan	Jumlah Bimbingan Teknis	**6 Orang**	**13.200.000**	**6 orang**	**12.000.000**	**2 orang**	**1.980.000**	**-**	**-**		**#VALUE!**		**#VALUE!**		**#VALUE!**	Kecamatan Jambi Selatan	
			Administrasi Umum Perangkat Daerah	Meningkatnya Pengelolaan Administrasi Umum	**1**	**242.416.635**	**1**	**126.639.365**	**1**	**117.085.246**	**7%**	**8.751.500**		**-7%**		**135.390.865**		**56%**	Kecamatan Jambi Selatan	
			Penyediaan Komponen Instalasi/Listrik Penerangan Bangunan Kantor	Jumlah Komponen/Instalasi Telekomunikasi, Sumber Daya Air dan Listrik	**11 Jenis**	**11.024.935**	**11 Jenis**	**8.705.110**	**11 Jenis**	**8.805.186,00**	**-**	**-**		**#VALUE!**		**#VALUE!**		**#VALUE!**	Kecamatan Jambi Selatan	
			Penyediaan Bahan Logistik Kantor	Jumlah Pengadaan Peralatan dan Perlengkapan Kantor	**3 Paket**	**100.000.000**	**3 Paket**	**33.488.135**	**3 Paket**					**#DIV/0!**		**33.488.135**		**33%**	Kecamatan Jambi Selatan	
			Penyediaan Bahan Cetakan dan Penggandaan	Jumlah Cetakan dan Penggandaan	**2 Paket**	**5.738.700**	**7 Paket**	**3.820.620**	**2 paket**	**4.594.000,00**	**-**	**-**		**#VALUE!**		**#VALUE!**		**#VALUE!**	Kecamatan Jambi Selatan	
			Fasilitasi Kunjungan Tamu	Jumlah Makanan dan Minuman	**12 Laporan**	**15.653.000**	**12 Laporan**	**10.625.500**	**12 Laporan**	**15.005.000,00**	**-**	**-**		**#VALUE!**		**#VALUE!**		**#VALUE!**	Kecamatan Jambi Selatan	

No	Urusan Pemerintahan	OPD	Urusuan Program/Kegiatan/sub Kegiatan	Indikaator Kinerja Program (*Outcome*)/ Kegiatan (Output)	Capaian Kinerja RPJMD pada Tahun 2029 (Akhir Periode RPJMD)		Realisasi Capaian Kinerja RKPD s/d Tahun Lalu (Tahun 2025)		Target Kinerja dan Anggaran RKPD Kota Jambi Tahun Berjalan (Tahun 2026)		Realisasi Capaian Kinerja dan Anggaran RKPD Kota Jambi yang		Tingkat Capaian Kinerja dan Realisasi Anggaran RKPD		Realisasi Kinerja dan Anggaran RPJMD Kota Jambi s/d Tahun 2026		Tingkat Capaian Kinerja dan Realisasi Anggaran RPJMD		Perangkat Daerah Penanggung Jawab	Ket
1		2		4	5		6		7		8		9 = 8/7 x 100%		10 = 6 + 8		11 = 10/5 x 100%			
					K	Rp	K	Rp	K	Rp	K	Rp	K	%	K	Rp	K	%		
			Penyelenggaraan Rapat Koordinasi dan Konsultasi SKPD	Jumlah Rapat Koordinasi dan Konsultasi ke Luar Daerah	**12 Laporan**	**110.000.000**	**12 Laporan**	**70.000.000**	**12 Laporan**	**50.000.000**	**17%**	**8.251.500**		**-17%**		**78.251.500**		**71%**	Kecamatan Jambi Selatan	
			Penyediaan jasa Penunjang Urusan Pemerintahan Daerah	Tersedianya jasa Penunjang Urusan Pemerintahan Daerah	**12 Laporan**	**499.663.120**	**1**	**454.238.201**	**12 Laporan**	**118.041.500**	**17%**	**20.099.809**		**-17%**		**474.338.010**		**95%**	Kecamatan Jambi Selatan	
			Penyediaan Jasa Surat Menyurat	Jumlah Surat Menyurat	**12 Laporan**	**38.456.000**	**12 Laporan**	**13.695.000**	**12 Laporan**	**5.542.500**	**-**	**-**		**#VALUE!**		**#VALUE!**		**#VALUE!**	Kecamatan Jambi Selatan	
			Penyediaan Jasa Komunikasi, Sumber Daya Air dan Listrik	Jumlah Jasa Komunikasi, Sumber Daya Air dan Listrik	**12 lapoaran**	**202.400.000**	**12 Laporan**	**167.000.000**	**12 Laporan**	**112.499.000**	**18%**	**20.099.809**		**-18%**		**187.099.809**		**92%**	Kecamatan Jambi Selatan	
			Penyediaan Jasa Peralatan dan perlengkapan Kantor	Jumlah Jasa Peralatan dan perlengkapan Kantorr	**-**	**-**	**-**	**-**	**-**	**-**	**-**	**-**		**#VALUE!**		**#VALUE!**		**#VALUE!**	Kecamatan Jambi Selatan	
			Penyediaan Jasa Pelayanan Umum Kantor	Jumlah Jasa Tenaga Pelayanan Umum Kantor	**33 Laporan**	**258.807.120**	**33 Orang**	**216.360.000**		**-**	**-**	**-**		**#VALUE!**		**#VALUE!**		**#VALUE!**	Kecamatan Jambi Selatan	
			Pemeliharaan Barang Milik Daerah Penunjang Urusan Pemerintahan Daerah	**Terpenuhinya Pemeliharaan Barang Milik Daerah**	**1**	**260.199.481**		**218.260.000**		**251.062.000**	**11%**	**26.900.100**		**-11%**		**245.160.100**		**94%**	Kecamatan Jambi Selatan	
			Penyediaan Jasa Pemeliharaan, Biaya Pemeliharaan, Pajak dan Perizinan Kendaraan Dinas Operasional atau Lapangan	**Jumlah Pemeliharaan Rutin/Berkala Kendaraan Dinas Operasional**	**32 Unit**	**195.866.000**	**31 Unit**	**199.580.000**	**32Unit**	**226.702.000**	**10%**	**22.495.100**		**-10%**		**222.075.100**		**113%**	Kecamatan Jambi Selatan	
			Pemeliharaan Peralatan Mesin Lainnya	Jumlah Pemeliharaan Aset Tetap Lainnya	**30 Unit**	**31.570.000**	**30 Unit**	**18.680.000**	**20 Unit**	**24.302.000**	**18%**	**4.405.000**		**-18%**		**23.085.000**		**73%**	Kecamatan Jambi Selatan	
			Belanja Pembayaran Pajak, Bea, dan Perizinan	Jumlah Belanja Pembayaran Pajak, Bea, dan Perizinan	**-**	**-**	**-**	**-**		**15.200.000**	**3%**	**477.600**		**-3%**		**#VALUE!**		**#VALUE!**	Kecamatan Jambi Selatan	
			Pemeliharaan/Rehabilitasi Gedung Kantor dan Bangunan Lainnya	Jumlah Pemeliharaan Rutin/Berkala Gedung Kantor	**1 Unit**	**32.763.481**	**-**	**-**	**-**	**-**	**-**	**-**		**#VALUE!**		**#VALUE!**		**#VALUE!**	Kecamatan Jambi Selatan	
			PROGRAM PENYELENGGARAAN PEMERINTAHAN DAN PELAYANAN PUBLIK	Indeks Kepuasan Masyarakat	**95%**	**3.572.006.775**	**95%**	**3.158.245.134**	**95%**	**1.042.674.000**	**5%**	**47.107.172**		**-5%**		**3.205.352.306**		**90%**	Kecamatan Jambi Selatan	
			Koordinasi Penyelenggaraan Pemerintahan Ditingkat Kecamatan	**Meningkatnya Koordinasi yang Dilaksanakan Oleh Kecamatan**	**95%**	**1.312.059.210**	**95%**	**1.102.979.346**	**95%**	**1.017.674.000**	**4%**	**40.957.172**		**-4%**		**1.143.936.518**		**87%**	Kecamatan Jambi Selatan	
			Koordinasi/Sinergi Perencanaan dan Pelaksanaan Kegiatan Pemerintah dengan Perangkat Daerah dan Instansi Vertikal Terkait	Jumlah Koordinasi yang Dilaksanakan	**1 Laporan**	**573.723.150**	**16 Laporan**	**457.333.200**	**16 Laporan**	**163.754.000**	**8%**	**13.000.000**		**-8%**		**470.333.200**		**82%**	Kecamatan Jambi Selatan	
			Penigkatan Efektifitas Kegiatan Pemerintah di Tingkat Kecamatan	Jumlah Pembinaan yg dilaksanakan	**5 Dokumen**	**738.336.060**	**5 Dokumen**	**571.536.146**	**5 Dokumen**	**853.920.000**	**3%**	**27957172**		**-3%**		**599.493.318**		**81%**	Kecamatan Jambi Selatan	
			Pelaksanaan Urusan Pemerintah yang Dilimpahkan Kepada Camat	Persentase Pelayanan yang Diakomodir	**95%**	**2.259.947.565**	**95%**	**2.079.375.788**	**95%**	**25.000.000**	**25%**	**6.150.000**		**-25%**		**2.085.525.788**		**92%**	Kecamatan Jambi Selatan	
			Pelaksanaan Urusan Pemerintahan yang Terkait dengan Pelayanan Perizinan Non-Usaha	**Jumlah Pelayanan Perizinan yang Dipenuhi**	**5 Perizinan**	**113.653.243**	**1 Dokumen**	**34.126.500**	**12 Dokumen**	**25.000.000**	**25%**	**6.150.000**		**-25%**		**40.276.500**		**35%**	Kecamatan Jambi Selatan	
			Pelaksanann Urusan Pemerintah Yang Terkait Dengan Nonperizinan	Jumlah Fasilitas Pelayanan Nonperizinan	**15 Nonperizinan**	**-**		**-**		**-**		**-**		**#VALUE!**		**#VALUE!**		**#VALUE!**	Kecamatan Jambi Selatan	
			Pelaksanaan Urusan Pemerintahan yang Terkait dengan kewenangan lainnya yang dilimpahkan	...	**1 Tahun**	**2.146.294.322**	**1 Tahun Laporan**	**2.095.249.288**	**-**	**-**	**-**	**-**		**#VALUE!**		**#VALUE!**		**#VALUE!**	Kecamatan Jambi Selatan	
			PROGRAM PEMBERDAYAAN MASYARAKAT DESA DAN KELURAHAN	**Persentase Realisasi Pemberdayaan Masyarakat dalam Pembangunan**	**1**	**991.841.740**		**3.938.455.881**	**1**	**13.057.589.335**	**4%**	**500.836.014**		**-4%**		**4.439.291.895**		**448%**	Kecamatan Jambi Selatan	
			Kegiatan Pemberdayaan Kelurahan	Persentase Peningkatan Pemberdayaan Masyarakat di Kelurahan	**1**	**991.841.740**		**3.938.455.881**	**1**	**13.057.589.335**	**4%**	**500.836.014**		**-4%**		**4.439.291.895**		**448%**	Kecamatan Jambi Selatan	
			Peningkatan Partisipasi Masyarakat dalam Forum Musyawarah Perencanaan Pembangunan di Kelurahan	Jumlah Musrenbang Kelurahan		**3.554.876**	**5 Kelurahan**	**12.497.106**	**5 Kelurahan**	**14.265.130**				**0%**		**12.497.106**		**352%**	Kecamatan Jambi Selatan	
			Pembangunan Sarana dan Prasarana Kelurahan	**Persentase Sarana dan Prasarana yang Dibangun**		**264.632.496**	**-**	**-**	**-**	**-**	**-**	**-**		**#VALUE!**		**#VALUE!**		**#VALUE!**	Kecamatan Jambi Selatan	
			Pemberdayaan Masyarakat di Kelurahan	**Persentase Sarana dan Prasarana yang Dibangun**		**723.654.368**	**8Lembaga**	**3.927.958.775**	**-**	**-**	**-**	**-**		**#VALUE!**		**#VALUE!**		**#VALUE!**	Kecamatan Jambi Selatan	
			PROGRAM KOORDINASI KETENTRAMAN DAN KETERTIBAN UMUM	Persentase Peningkatan Lingkungan yang Aman dan Kondusif	**1**	**144.539.765**	**1**	**66.829.700**	**1**	**41.250.000**	**19%**	**7.750.000**		**-19%**		**74.579.700**		**52%**	Kecamatan Jambi Selatan	
			Koordinasi Upaya Penyelenggaraan Ketentraman dan Ketertiban Umum	Meningkatnya Pembinaan Sistem Keamanan Lingkungan	**1**	**24.000.000**	**1**	**23.990.000**	**1**	**24.000.000**	**17%**	**4.000.000**		**-17%**		**27.990.000**		**117%**	Kecamatan Jambi Selatan	
			Sinergitas dengan Kepolisian Negara Republik Indonesia, Tentara Nasional Indonesia dan Instansi Vertikal di Wilayah Kecamatan	**Persentase Jumlah Lokasi yang Ditertibkan**	**4 Laporan**	**24.000.000**	**1 Dokumen**	**23.990.000**	**12 Laporan**	**24.000.000,00**	**-**			**0%**		**23.990.000**		**100%**	Kecamatan Jambi Selatan	
			Honorarium Tim Pelaksana Kegiatan dan Sekretariat Tim Pelaksana Kegiatan	Terpenuhinya Tokoh Masyarakat yang Difasilitasi	**5 Kali**	**24.000.000**	**1 Dokumen**	**20.000.000**	**1 Dokumen**	**24.000.000**	**17%**	**4.000.000**		**-17%**		**24.000.000**		**100%**	Kecamatan Jambi Selatan	
			Koordinasi Penerapan dan Penegakan Peraturan Daerah dan Peraturan Kepala Daerah	**Persentase Fasilitasi Penanganan Pelanggaran PERDA dan PERKADA**	**1**	**120.539.765**	**1**	**42.839.700**	**1**	**17.250.000**	**22%**	**3.750.000**		**-22%**		**46.589.700**		**39%**	Kecamatan Jambi Selatan	
			Koordinasi/Sinergi dengan Perangkat Daerah yang Tugas dan Fungsinya di Bidang Penegakan Peraturan Perundang-Undangan dan/atau Kepolisian Negara Republik Indonesia	Jumlah Rapat-Rapat dan Koordinasi	**2 Kegiatan**	**120.539.766**	**2 Kegiatan**	**42.839.700**	**12 Laporan**	**17.250.000**	**22%**	**3.750.000**		**-22%**		**46.589.700**		**39%**	Kecamatan Jambi Selatan	
			PROGRAM PENYELENGGARAAN URUSAN PEMERINTAHAN UMUM	Indeks Reformasi Birokrasi Perangkat Daerah	**1**	**75.424.818**	**1**	**55.568.016**	**1**	**33.400.000**	**48%**	**15.995.993**		**-48%**		**71.564.009**		**95%**	Kecamatan Jambi Selatan	
			Penyelenggaraan Urusan Pemerintahan Umum Sesuai dengan Penugasan Kepala Daerah	**Jumlah Kegiatan Pembinaan**	**1**	**75.424.818**	**6 Kegiatan**	**55.568.016**	**6 Kegiatan**	**33.400.000**	**48%**	**15.995.993**		**-48%**		**71.564.009**		**95%**	Kecamatan Jambi Selatan	
			Pelaksanaan semua urusan pemerintahan yang bukan merupakan kewenangan daerah dan tidak dilaksanakan oleh Instansi Vertikal	Jumlah Pelaksanaan Kegiatan Pemerintahan Umum di Kecamatan	**200 Dokumen**	**75.424.819**	**6 Kegiatan**	**55.568.016**	**6 Kegiatan**	**33.400.000**				**0%**		**55.568.016**		**74%**	Kecamatan Jambi Selatan	
35	**Kewilayahan**	**Kecamatan Jambi Timur**	**PROGRAM PENUNJANG URUSAN PEMERINTAHAN DAERAH**	**Indeks Reformasi Birokrasi Perangkat Daerah**	**B**	**12.951.781.400**	**B**	**9.324.643.646**	**B**	**12.184.682.540**	**B**	**2.912.188.731**		**24%**		**12.236.832.377**		**94%**	Kecamatan Jambi Timur	
			Perencanaan, Penganggaran, dan Evaluasi Kinerja Perangkat Daerah	**Peningkatan Nilai AKIP**	**BB**	**39.400.000**	**BB**	**33.935.100**	**BB**	**9.386.700**	**BB**	**1.350.000**		**14%**		**35.285.100**		**90%**	Kecamatan Jambi Timur	
			Penyusunan Dokumen Perencanaan Perangkat Daerah	**Jumlah Dokumen Perencanaan Perangkat Daerah**	**8 Dokumen**	**30.000.000**	**8 dokumen**	**32.010.150**	**8 dokumen**	**9.386.700**	**5 dokumen**	**1.350.000**		**14%**		**33.360.150**		**111%**	Kecamatan Jambi Timur	

No	Urusan Pemerintahan	OPD	Urusuan Program/Kegiatan/sub Kegiatan	Indikaator Kinerja Program (*Outcome*)/ Kegiatan (Output)	Capaian Kinerja RPJMD pada Tahun 2029 (Akhir Periode RPJMD)		Realisasi Capaian Kinerja RKPD s/d Tahun Lalu (Tahun 2025)		Target Kinerja dan Anggaran RKPD Kota Jambi Tahun Berjalan (Tahun 2026)		Realisasi Capaian Kinerja dan Anggaran RKPD Kota Jambi yang		Tingkat Capaian Kinerja dan Realisasi Anggaran RKPD		Realisasi Kinerja dan Anggaran RPJMD Kota Jambi s/d Tahun 2026		Tingkat Capaian Kinerja dan Realisasi Anggaran RPJMD		Perangkat Daerah Penanggung Jawab	Ket
1		2		*4*	5		6		7		8		9 = 8/7 x 100%		10 = 6 + 8		11 = 10/5 x 100%			
					K	Rp	K	Rp	K	Rp	K	Rp	K	%	K	Rp	K	%		
			Koordinasi dan Penyusunan Laporan Capaian Kinerja dan Ikhtisar Realisasi Kinerja SKPD	**Jumlah Laporan Capaian Kinerja dan Ikhtisar realisasi kinerja SKPD dan Laporan Hasil koordinasi Penyusunan Laporan Capaian kinerja dan ikhtisar Realisasi kinerja SKPD**	**4 laporan**	**9.400.000**	**4 laporan**	**1.924.950**						**#DIV/0!**		**1.924.950**		**20%**	Kecamatan Jambi Timur	
														#DIV/0!		**-**		**#DIV/0!**	Kecamatan Jambi Timur	
			Administrasi Keuangan Perangkat Daerah	**Tertib Administrasi Keuangan**	**1**	**11.753.413.200**	**1**	**8.650.218.191**	**1**	**11.551.637.000**	**1**	**2.783.906.536**		**24%**		**11.434.124.727**		**97%**	Kecamatan Jambi Timur	
			Penyediaan Gaji dan Tunjangan ASN	**Jumlah orang yang menerima gaji dan tunjangan ASN**	**72 orang**	**11.155.333.200**	**72 orang**	**8.009.998.191**	**72 orang**	**10.953.557.000**	**72 orang**	**2.721.336.536**		**25%**		**10.731.334.727**		**96%**	Kecamatan Jambi Timur	
			Penyediaan Administrasi Pelaksanaan Tugas ASN	**Jumlah dokumen hasil penyediaan administrasi Pelaksanaan Tugas ASN**	**2 Dokumen**							**-**		**#DIV/0!**		**-**		**#DIV/0!**	Kecamatan Jambi Timur	
			Pelaksanaan Penatausahaan dan Penguiian/Verifikasi Keuangan SKPD	**Jumlah Dokumen Penatausahaan an Penguiian / Verifikasi Keuangan SKPD**	**35 dokumen**	**587.280.000**	**35 dokumen**	**638.420.000**	**35 dokumen**	**587.280.000**	**18 Dokumen**	**60.320.000**		**10%**		**698.740.000**		**119%**	Kecamatan Jambi Timur	
			Koordinasi dan Penyusunan Laporan Keuangan Bulanan/Triwulanan/ Semesteran SKPD	**Jumlah laporan keuangan bulanan**	**12 laporan**	**10.800.000**	**12 laporan**	**1.800.000**	**12 laporan**	**10.800.000**	**12 laporan**	**2.250.000**		**21%**		**4.050.000**		**38%**	Kecamatan Jambi Timur	
														#DIV/0!		**-**		**#DIV/0!**	Kecamatan Jambi Timur	
			Administrasi Barang Milik Daerah pada Perangkat Daerah	**Terwujudnya Tertib administrasi Barang Milik daerah**	**1**	**45.000.000**	**1**	**61.500.000**	**1**	**9.000.000**	**1**	**1.500.000**		**17%**		**63.000.000**		**140%**	Kecamatan Jambi Timur	
			Penatausahaan Barang Milik Daerah pada SKPD	**Jumlah Laporan Penatausahaan Barang Milik Daerah pada SKPD**	**12 laporan**	**45.000.000**	**12 laporan**	**61.500.000**	**12 laporan**	**9.000.000**	**12 laporan**	**1.500.000**		**17%**		**63.000.000**		**140%**	Kecamatan Jambi Timur	
														#DIV/0!		**-**		**#DIV/0!**	Kecamatan Jambi Timur	
			Administrasi Kepegawaian Perangkat Daerah	**Terwujudnya Tertib administrasi kepegawaian**	**1**	**223.000.000**	**1**	**5.275.000**	**1**	**79.500.000**	**1**	**75.537.720**		**95%**		**80.812.720**		**36%**	Kecamatan Jambi Timur	
			Pengadaan Pakaian Dinas Beserta Atribut Kelengkapannya	**Jumlah Paket pakaian dinas beserta atribut kelengkapan**	**280 stel**	**120.000.000**			**106 pcs**	**79.500.000**	**106 pcs**	**75.537.720**		**95%**		**75.537.720**		**63%**	Kecamatan Jambi Timur	
			Pendataan dan Pengolahan Administrasi Kepegawaian	**Jumlah Dokumen Pendataan dan Pengolahan Administrasi kepegawaian**	**6 dokumen**	**37.000.000**	**6 dokumen**	**2.250.000**						**#DIV/0!**		**2.250.000**		**6%**	Kecamatan Jambi Timur	
			Bimbingan Teknis Implementasi Peraturan Perundang-Undang	**Jumlah Orang yang Mengikuti Bimbingan Teknis Implementasi Peraturan Perundang-Undangan**	**10 Orang**	**66.000.000**	**8 Orang**	**3.025.000**						**#DIV/0!**		**3.025.000**		**5%**	Kecamatan Jambi Timur	
														#DIV/0!		**-**		**#DIV/0!**	Kecamatan Jambi Timur	
			Administrasi Umum Perangkat Daerah	**Terwujudnya Tertib Administrasi Umum**	**1**	**315.968.200**	**1**	**95.286.836**	**1**	**145.578.200**	**1**	**-**		**0%**		**95.286.836**		**30%**	Kecamatan Jambi Timur	
			Penyediaan Komponen Instalasi Listrik/Penerangan Bangunan Kantor	**jumlah paket komponen Instalasi Listrik / Penerangan bangunan kantor yang disediakan**	**3 paket**	**15.809.200**	**1 paket**	**2.636.250**	**3 paket**	**1.505.160**	**3 paket**	**-**		**0%**		**2.636.250**		**17%**	Kecamatan Jambi Timur	
			Penyediaan Bahan Logistik Kantor	**Jumlah Paket bahan logistik kantor yang disediakan**	**2 paket**	**20.000.000**	**3 paket**	**5.009.430**	**3 paket**	**3.473.640**	**3 paket**			**0%**		**5.009.430**		**25%**	Kecamatan Jambi Timur	
			Penyediaan Barang Cetakan dan Penggandaan	**Jumlah Paket barang Cetakan dan Penggandaan yang disediakan**	**3 paket**	**26.150.000**	**2 paket**	**5.078.250**	**2 paket**	**5.794.200**	**2 paket**			**0%**		**5.078.250**		**19%**	Kecamatan Jambi Timur	
			Fasilitasi Kunjungan Tamu	**Jumlah laporan fasilitasi kunjungan tamu**	**2 paket**	**40.000.000**	**15 laporan**	**10.766.500**	**20 laporan**	**16.700.000**	**20 laporan**	**-**		**0%**		**10.766.500**		**27%**	Kecamatan Jambi Timur	
			Penyelenggaraan Rapat Koordinasi dan Konsultasi SKPD	**Jumlah laporan penyelenggaraan rapat koordinasi dan konsultasi SKPD**	**20 laporan**	**150.000.000**	**24 laporan**	**49.298.680**	**26 laporan**	**96.000.000**	**26 laporan**	**-**		**0%**		**49.298.680**		**33%**	Kecamatan Jambi Timur	
			Penyediaan Peralatan dan Perlengkapan Kantor	**Jumlah Paket Peralatan dan Perlengkapan Kantor yang Disediakan**	**26 laporan**	**64.009.000**	**2 paket**	**22.497.726**	**2 paket**	**22.105.200**	**2 paket**	**-**		**0%**		**22.497.726**		**35%**	Kecamatan Jambi Timur	
														#DIV/0!		**-**		**#DIV/0!**	Kecamatan Jambi Timur	
			Pengadaan Barang Milik Daerah Penunjang Urusan Pemerintah Daerah	**Terpenuhinya kebutuhan Barang Penunjang Pelaksanaan Urusan Pemerintah Daerah**	**1**	**110.000.000**			**1**	**14.215.000**	**1**	**-**		**0%**		**-**		**0%**	Kecamatan Jambi Timur	
			Pengadaan Kendaraan Dinas Operasional atau Lapangan	**Jumlah Unit Kendaraan Dinas Operasional atau Lapangan yang disediakan**	**1 unit**							**-**		**#DIV/0!**		**-**		**#DIV/0!**	Kecamatan Jambi Timur	
			Pengadaan Mebel	**Jumlah Paket mebel yang disediakan**	**2 paket**	**30.000.000**			**25 Unit**		**25 Unit**			**#DIV/0!**		**-**		**0%**	Kecamatan Jambi Timur	
			Pengadaan Peralatan dan Mesin lainnya	**Jumlah Unit Peralatan dan Mesin Lainnya yang Disediakan**	**8 unit**	**80.000.000**			**25 Unit**	**14.215.000**	**25 Unit**			**0%**		**-**		**0%**	Kecamatan Jambi Timur	
														#DIV/0!		**-**		**#DIV/0!**	Kecamatan Jambi Timur	
			Penyediaan Jasa Penunjang Urusan Pemerintahan Daerah	**Terpenuhinya Kebutuhan Jasa Penunjang Urusan Pemerintahan Daerah**	**1**	**200.000.000**	**1**	**189.303.419**	**1**	**126.092.140**	**1**	**18.344.475**		**15%**		**207.647.894**		**104%**	Kecamatan Jambi Timur	
			Penyediaan Jasa Surat Menyurat	**Jumlah laporan penyediaan jasa surat menyurat**	**12 laporan**	**50.000.000**	**12 laporan**	**25.874.400**	**12 laporan**	**3.600.000**	**12 laporan**	**3.600.000**		**100%**		**29.474.400**		**59%**	Kecamatan Jambi Timur	
			Penyediaan Jasa Komunikasi, Sumber Daya Air dan Listrik	**Jumlah Laporan Penyediaan Jasa Komunikasi, Sumber Daya Air dan Listrik yang disediakan**	**12 laporan**	**150.000.000**	**12 laporan**	**163.429.019**	**12 laporan**	**122.492.140**	**3 laporan**	**14.744.475**		**12%**		**178.173.494**		**119%**	Kecamatan Jambi Timur	
														#DIV/0!		**-**		**#DIV/0!**	Kecamatan Jambi Timur	
			Pemeliharaan Barang Milik Daerah Penunjang Urusan Pemerintahan Daerah	**Persentase Barang dalam kondisi baik**	**1**	**265.000.000**	**1**	**289.125.100**	**1**	**249.273.500**	**1**	**31.550.000**		**13%**		**320.675.100**		**121%**	Kecamatan Jambi Timur	
			Penyediaan Jasa Pemeliharaan, Biaya Pemeliharaan, Pajak, dan Perizinan Kendaraan Dinas Operasional atau Lapangan	**Jumlah kendaraan dinas operasional atau lapangan yang dipelihara dan dibayarkan pajak dan perizinannya**	**31 kendaraan**	**250.000.000**	**31 kendaraan**	**203.024.500**	**31 kendaraan**	**223.913.500**	**31 kendaraan**	**31.550.000**		**14%**		**234.574.500**		**94%**	Kecamatan Jambi Timur	
			Pemeliharaan Peralatan dan Mesin Lainnya	**Jumlah Peralatan dan Mesin Lainnya yang dipelihara**	**30 unit**	**15.000.000**	**12 unit**	**8.683.300**	**8 unit**	**5.360.000**	**8 unit**	**-**		**0%**		**8.683.300**		**58%**	Kecamatan Jambi Timur	
			Pemeliharaan/Rehabilitasi Gedung Kantor dan Bangunan Lainnya	**Jumlah Gedung kantor dan bangunan lainnya yang dipelihara / direhabilitasi**			**1 unit**	**77.417.300**	**1 unit**	**20.000.000**	**1 unit**	**-**		**0%**		**77.417.300**		**#DIV/0!**	Kecamatan Jambi Timur	
														#DIV/0!		**-**		**#DIV/0!**	Kecamatan Jambi Timur	
			PROGRAM PENYELENGGARAAN PEMERINTAHAN DAN PELAYANAN PUBLIK	**Nilai Kepuasan Masyarakat terhadap Pelayanan Administrasi Kecamatan**	**100**	**261.800.000**	**99**	**559.736.781**	**99**	**653.207.800**	**99**	**11.270.000**		**2%**		**571.006.781**		**218%**	Kecamatan Jambi Timur	
			Kegiatan Koordinasi Penyelenggaraan Kegiatan Pemerintahan di Tingkat Kecamatan	Persentase koordinasi kegiatan pemerintahan yang dilaksanakan oleh kecamatan	**1**	**131.800.000**	**1**	**374.431.970**	**1**	**622.170.000**	**1**	**-**		**0%**		**374.431.970**		**284%**	Kecamatan Jambi Timur	
			Sub Kegiatan Peningkatan efektifitas kegiatan pemerintahan di tingkat kecamatan	Jumlah Dokumen Peningkatan Efektifitas Kegiatan Pemerintahan di Tingkat Kecamatan	**6 dokumen**	**110.000.000**	**5 Dokumen**	**374.431.970**	**6 Dokumen**	**622.170.000**	**6 Dokumen**	**-**		**0%**		**374.431.970**		**340%**	Kecamatan Jambi Timur	

No	Urusan Pemerintahan	OPD	Urusuan Program/Kegiatan/sub Kegiatan	Indikaator Kinerja Program (*Outcome*)/ Kegiatan (Output)	Capaian Kinerja RPJMD pada Tahun 2029 (Akhir Periode RPJMD)		Realisasi Capaian Kinerja RKPD s/d Tahun Lalu (Tahun 2025)		Target Kinerja dan Anggaran RKPD Kota Jambi Tahun Berjalan (Tahun 2026)		Realisasi Capaian Kinerja dan Anggaran RKPD Kota Jambi yang		Tingkat Capaian Kinerja dan Realisasi Anggaran RKPD		Realisasi Kinerja dan Anggaran RPJMD Kota Jambi s/d Tahun 2026		Tingkat Capaian Kinerja dan Realisasi Anggaran RPJMD		Perangkat Daerah Penanggung Jawab	Ket
1		2		*4*	5		6		7		8		9 = 8/7 x 100%		10 = 6 + 8		11 = 10/5 x 100%			
					K	Rp	K	Rp	K	Rp	K	Rp	K	%	K	Rp	K	%		
			Sub Kegiatan Koordinasi / Sinergi Perencanaan dan Pelaksanaan Kegiatan Pemerintahan dengan Perangkat Daerah dan Instansi Vertikal Terkait	**Jumlah Laporan Koordinasi / Sinergi Perencanaan dan Pelaksanaan Kegiatan Pemerintahan dengan Perangkat Daerah dan Instansi Vertikal Terkait**	**2 laporan**	**21.800.000**	**1 Laporan**							**#DIV/0!**		**-**		**0%**	Kecamatan Jambi Timur	
														#DIV/0!		**-**		**#DIV/0!**	Kecamatan Jambi Timur	
			Penyelenggaraan Urusan Pemerintahan yang tidak dilaksanakan oleh unit kerja Perangkat Daerah yang ada di Kecamatan	Persentase Urusan Pemerintahan yang dilaksanakan oleh kecamatan	**1**	**105.000.000**	**1**	**157.025.611**	**1**	**27.450.000**	**1**	**11.270.000**		**41%**		**168.295.611**		**160%**	Kecamatan Jambi Timur	
			Perencanaan Kegiatan Pelayanan Kepada Masyarakat di Kecamatan	Jumlah Dokumen Perencanaan Kegiatan Pelayanan Kepada Masyrakat di Kecamatan	**5 Dokumen**	**55.000.000**	**5 dokumen**	**129.034.591**	**5 dokumen**	**12.750.000**	**3 dokumen**	**8.820.000**		**69%**		**137.854.591**		**251%**	Kecamatan Jambi Timur	
			Fasilitas Percepatan Pencapaian Standar Pelayanan Minimal di Wilayah Kecamatan	Jumlah Laporan Fasilitasi Percepatan Pencapaian standar pelayanan minimal di wilayah Kecamatan	**8 laporan**	**50.000.000**	**8 laporan**	**27.991.020**	**8 laporan**	**14.700.000**	**2 laporan**	**2.450.000**		**17%**		**30.441.020**		**61%**	Kecamatan Jambi Timur	
														#DIV/0!		**-**		**#DIV/0!**	Kecamatan Jambi Timur	
			Pelaksanaan Urusan Pemerintah yang dilimpahkan Kepada Camat	Persentase Pelayanan Administrasi yang sesuai SOP	**1**	**25.000.000**	**1**	**28.279.200**	**1**	**3.587.800**	**1**	**-**		**0%**		**28.279.200**		**113%**	Kecamatan Jambi Timur	
			Pelaksanaan Urusan Pemerintahan yang Terkait Dengan Pelayanan Perizinan Non Usaha	**Jumlah Dokumen Non Perizinan Usaha yang dilaksananakan**	**1 Dokumen**	**10.000.000**	**1 dokumen**	**13.589.600**						**#DIV/0!**		**13.589.600**		**136%**	Kecamatan Jambi Timur	
			Pelaksanaan Urusan Pemerintahan yang Terkait Dengan Non Perizinan	Jumlah Laporan Pelaksnaaan Non Perizinan pada Urusan Pemerintahan	**6 laporan**	**15.000.000**	**6 laporan**	**14.689.600**	**6 laporan**	**3.587.800**	**6 laporan**	**-**		**0%**		**14.689.600**		**98%**	Kecamatan Jambi Timur	
														#DIV/0!		**-**		**#DIV/0!**	Kecamatan Jambi Timur	
			PROGRAM PEMBERDAYAAN MASYARAKAT DESA DAN KELURAHAN	**Presentase Peningkatan Pemberdayaan Masyarakat di kelurahan**	**98%**	**16.653.981.600**	**92%**	**4.981.374.816**	**92%**	**15.649.181.600**	**92%**	**699.390.905**		**4%**		**5.680.765.721**		**34%**	Kecamatan Jambi Timur	
			Kegiatan Pemberdayaan Kelurahan	Persentase Kelembagaan Masyarakat yang ikut serta dalam pembangunan	**98%**	**16.653.981.600**	**95%**	**4.981.374.816**	**95%**	**15.649.181.600**	**95%**	**699.390.905**		**4%**		**5.680.765.721**		**34%**	Kecamatan Jambi Timur	
			Penigkatan partisipasi masyarakat dalam forum musyawarah perencanaan pembangunan di Kelurahan	Jumlah Lembaga kemasyarakatan yang Berpartisipasi dalam Forum Musyawarah Perencanaan Pembangunan di Kelurahan	**72 lembaga**	**33.500.000**	**72 lembaga masyarakat**	**19.373.110**	**72 lembaga masyarakat**	**15.605.000**	**72 lembaga masyarakat**	**-**		**0%**		**19.373.110**		**58%**	Kecamatan Jambi Timur	
			Pembangunan sarana dan prasarana kelurahan	Jumlah Sarana dan Prasarana Kelurahan yang terbangun								**-**		**#DIV/0!**		**-**		**#DIV/0!**	Kecamatan Jambi Timur	
			Pemberdayaan masyarakat Kelurahan	Jumlah Pokmas dan Ormas yang melaksanakan pemberdayaan masyarakat di kelurahan	**63 pokmas/ ormas**	**16.620.481.600**	**63 pokmas/ ormas**	**4.962.001.706**	**63 pokmas/ ormas**	**15.633.576.600**	**63 pokmas/ ormas**	**699.390.905**		**4%**		**5.661.392.611**		**34%**	Kecamatan Jambi Timur	
														#DIV/0!		**-**		**#DIV/0!**	Kecamatan Jambi Timur	
			PROGRAM KOORDINASI KETENTRAMAN DAN KETERTIBAN UMUM	**Presentase Peningkatan Lingkungan yang aman dan kondusif**	**1**	**145.000.000**	**1**	**43.199.600**	**1**	**37.500.000**	**1**	**4.000.000**		**11%**		**47.199.600**		**33%**	Kecamatan Jambi Timur	
			Koordinasi Upaya Penyelenggaraan Ketentraman dan Ketertiban Umum	Persentase Pembinaan dan Pengawasan Ketentraman dan ketertiban umum di Kecamatan	**95%**	**95.000.000**	**92%**	**35.789.600**	**92%**	**37.500.000**	**92%**	**4.000.000**		**11%**		**39.789.600**		**42%**	Kecamatan Jambi Timur	
			Sinegritas Dengan Kepolisian Negara RI , TNI dan Instansi Vertikal Diwilayah Kecamatan	Jumlah Laporan Hasil sinegritas dengan kepolisian Negara Republik Indonesia, Tentara Nasional Indonesia dan Instansi vertikal di wilayah kecamatan	**4 laporan**	**95.000.000**	**4 laporan**	**35.789.600**	**4 laporan**	**37.500.000**	**1 laporan**	**4.000.000**		**11%**		**39.789.600**		**42%**	Kecamatan Jambi Timur	
			Harmonisasi hubungan dengan tokoh agama dan tokoh masyarakat	**Jumlah Laporan Pelaksanaan Harmonisasi Hubungan dengan Tokoh Agama dan Tokoh Masyaraka**					**0**	**-**	**0**	**-**		**#DIV/0!**		**-**		**#DIV/0!**	Kecamatan Jambi Timur	
														#DIV/0!		**-**		**#DIV/0!**	Kecamatan Jambi Timur	
			Koordinasi Penerapan dan Penegakan Peraturan Daerah dan Peraturan Kepala Daerah	Persentase fasiliasi penerapan dan penegakan perda/perkada	**1**	**50.000.000**	**1**	**7.410.000**	**1**	**-**	**1**	**-**		**#DIV/0!**		**7.410.000**		**15%**	Kecamatan Jambi Timur	
			Koordinasi /Sinergi dengan Perangkat Daerah yang Tugas dan Fungsinya di Bidang Penegakan Peraturan Perundang-undangan dan/atau Kepolisian Negara Republik Indonesia	**Jumlah Laporan Koordinasi / sinergi dengan perangkat daerah yang tugas dan fungsinya di bidang penegakan peraturan perundang-undangan dan / atau kepolisian negara republik indonesia**	**1 laporan**	**50.000.000**	**1 laporan**	**7.410.000**	**1 laporan**		**1 laporan**			**#DIV/0!**		**7.410.000**		**15%**	Kecamatan Jambi Timur	
												-		**#DIV/0!**		**-**		**#DIV/0!**	Kecamatan Jambi Timur	
			PROGRAM PENYELENGGARAAN URUSAN PEMERINTAHAN UMUM	Terwujudnya Fasilitasi Pnyelenggaraan Urusan Pemerintahan Umum	**1**	**515.000.000**	**1**	**412.534.004**	**1**	**204.417.900**	**1**	**8.705.000**		**4%**		**421.239.004**		**82%**	Kecamatan Jambi Timur	
			Penyelenggaraan Urusan Pemerintahan Umum Sesuai Penugasan Kepala Daerah	Persentase Pelaksanaan Program Pemerintahan Daerah di Kecamatan	**1**	**515.000.000**	**1**	**412.534.004**	**1**	**204.417.900**	**1**	**8.705.000**		**4%**		**421.239.004**		**82%**	Kecamatan Jambi Timur	
			Pembinaan Kerukunan Antarsuku dan Intrasuku, Umat Beragama, Ras, dan Golongan Lainnya Guna Mewujudkan Stabilitas Kemanan Lokal, Regional, dan Nasional	**Jumlah orang yang mengikuti pembinaan kerukunan antar suku dan intra suku, umat beragama, ras, dan golongan lainnya guna mewujudkan stabilitas keamanan Lokal, regional, dan nasional**	**300 orang**	**15.000.000**	**300 orang**	**1.855.000**	**300 orang**	**1.500.000**	**300 orang**	**-**		**0%**		**1.855.000**		**12%**	Kecamatan Jambi Timur	
			Pelaksanaan Semua Urusan Pemerintahan yang bukan Kewenangan Daerah dan Tidak Dilaksanakan Oleh Instansi Vertikal	**Jumlah dokumen semua urusan pemerintahan yang bukan merupakan kewenangan daerah dan tidak dilaksanakan oleh instansi vertikal**	**8 Dokumen**	**500.000.000**	**8 Dokumen**	**410.679.004**	**8 Dokumen**	**202.917.900**	**1 Dokumen**	**8.705.000**		**4%**		**419.384.004**		**84%**	Kecamatan Jambi Timur	
36	**Kewilayahan**	**Kecamatan Danau Teluk**	**Program Penunjang Urusan Pemerintahan Daerah Kabupaten/Kota**	**Indeks Reformasi Birokrasi Perangkat Daerah**	**1**	**24.750.000**	**1**	**10.031.400**	**-**	**-**		**-**		**#DIV/0!**		**10.031.400**		**41%**	Kecamatan Danau Teluk	
			Kegiatan Perencanaan, Penganggaran dan Evaluasi Kineria Perangkat Daerah	**Peningkatan Nilai AKIP**	**1**	**24.750.000**	**1**	**10.031.400**	**-**	**-**		**-**		**#DIV/0!**		**10.031.400**		**41%**	Kecamatan Danau Teluk	
			Penyusunan Dokumen Perencanaan Perangkat Daerah	**Jumlah Dokumen Perencanaan Perangkat Daerah**	**8 Dokumen**	**18.000.000**	**6 Dokumen**	**8.498.490**	**-**	**-**		**-**		**#DIV/0!**		**8.498.490**		**47%**	Kecamatan Danau Teluk	
			Koordinasi dan Penyusunan Laporan Capaian Kinerja dan Ikhtisar Realisasi Kinerja SKPD	**Jumlah Laporan Capaian Kinerja dan Ikhtisar Realisasi Kinerja SKPD dan Laporan Hasil Koordinasi Penyusunan Laporan Capaian Kinerja dan Ikhtisar Realisasi Kinerja SKPD**	**5 Laporan**	**6.750.000**	**2 Laporan**	**1.532.910**	**-**	**-**		**-**		**#DIV/0!**		**1.532.910**		**23%**	Kecamatan Danau Teluk	
			Kegiatan Administrasi Keuangan Perangkat Daerah	**Tertib Administrasi Keuangan Perangkat Daerah**	**1**	**7.800.680.000**	**1**	**5.098.532.434**	**1**	**6.441.149.586**	**24%**	**1.565.872.298**		**24%**		**6.664.404.732**		**85%**	Kecamatan Danau Teluk	
			Penyediaan Gaji dan Tunjangan ASN	**Jumlah Orang yang Menerima Gaji dan Tunjangan ASN**	**40 Orang/Bulan**	**7.400.000.000**	**39 Orang/Bulan**	**4.752.817.294**	**47 Orang/Bulan**	**6.133.559.586**	**25%**	**1.509.222.298**		**25%**		**6.262.039.592**		**85%**	Kecamatan Danau Teluk	

No	Urusan Pemerintahan	OPD	Urusuan Program/Kegiatan/sub Kegiatan	Indikaator Kinerja Program (*Outcome*)/ Kegiatan (Output)	Capaian Kinerja RPJMD pada Tahun 2029 (Akhir Periode RPJMD)		Realisasi Capaian Kinerja RKPD s/d Tahun Lalu (Tahun 2025)		Target Kinerja dan Anggaran RKPD Kota Jambi Tahun Berjalan (Tahun 2026)		Realisasi Capaian Kinerja dan Anggaran RKPD Kota Jambi yang		Tingkat Capaian Kinerja dan Realisasi Anggaran RKPD		Realisasi Kinerja dan Anggaran RPJMD Kota Jambi s/d Tahun 2026		Tingkat Capaian Kinerja dan Realisasi Anggaran RPJMD		Perangkat Daerah Penanggung Jawab	Ket
1		2		*4*	5		6		7		8		9 = 8/7 x 100%		10 = 6 + 8		11 = 10/5 x 100%			
					K	Rp	K	Rp	K	Rp	K	Rp	K	%	K	Rp	K	%		
			Pelaksanaan Penatausahaan dan Penguiian/Verifikasi Keuangan SKPD	Jumlah Dokumen Penatausahaan dan Penguiian/Verifikasi Keuangan SKPD	15 Orang	383.580.000	12 Dokumen	339.020.000	15 Orang/Bulan	304.440.000	19%	56.650.000		19%		395.670.000		103%	Kecamatan Danau Teluk	
			Koordinasi dan Penyusunan Laporan Keuangan Akhir Tahun SKPD	Jumlah Laporan Keuangan Akhir Tahun SKPD dan Laporan Hasil Koordinasi Penyusunan Laporan Keuangan Akhir Tahun SKPD	5 Laporan	4.400.000	5 Laporan	3.917.830	5 Laporan	3.150.000	0	-		0%		3.917.830		89%	Kecamatan Danau Teluk	
			Koordinasi dan Penyusunan Laporan Keuangan Bulanan/Triwulan/ Semesteran SKPD	Jumlah Laporan Keuangan Bulanan/ Triwulanan/Semesteran SKPD dan Laporan Koordinasi Penyusunan Laporan Keuangan Bulanan/Triwulanan/ Semesteran SKPD	12 Laporan	12.700.000	3 Laporan	2.777.310		-	0	-		#DIV/0!		2.777.310		22%	Kecamatan Danau Teluk	
			Kegiatan Administrasi Barang Milik Daerah pada Perangkat Daerah	Tertib Penatausahaan Barang Milik Daerah	1	13.500.000	1	9.437.190	1	9.000.000	25%	2.250.000		25%		11.687.190		87%	Kecamatan Danau Teluk	
			Rekonsiliasi dan Penyusunan Laporan Barang Milik Daerah pada SKPD	Jumlah Laporan Rekonsiliasi dan Penyusunan Laporan Barang Milik Daerah pada SKPD	12 Laporan	13.500.000	12 Laporan	9.437.190	12 Laporan	9.000.000	25%	2.250.000		25%		11.687.190		87%	Kecamatan Danau Teluk	
			Kegiatan Administrasi Kepegawaian Perangkat Daerah	Tertib Administrasi Kepegawaian Perangkat Daerah	1	115.709.002	1	83.762.740	-			-		#DIV/0!		83.762.740		72%	Kecamatan Danau Teluk	
			Pengadaan Pakaian Dinas Beserta Atribut Kelengkapannya	Jumlah Paket Pakaian Dinas Beserta Atribut Kelengkapan	68 Paket	48.000.000	64 Paket	47.360.000		-		-		#DIV/0!		47.360.000		99%	Kecamatan Danau Teluk	
			Koordinasi dan Pelaksanaan Sistem Informasi Kepegawaian	Jumlah Dokumen Hasil Koordinasi dan Pelaksanaaan Sistem Informasi Kepegawaian	3 Dokumen	10.200.000	5 Dokumen	35.302.740		-		-		#DIV/0!		35.302.740		346%	Kecamatan Danau Teluk	
			Bimbingan Teknis Implementasi Peraturan Perundang-undangan	Jumlah Orang yang Mengikuti Bimbingan Teknis Implementasi Peraturan Perundang-Undangan	3 Orang	57.509.002	6 Orang	1.100.000		-		-		#DIV/0!		1.100.000		2%	Kecamatan Danau Teluk	
			Kegiatan Administrasi Umum Perangkat Daerah	Tertib Pengelolaan Administrasi Umum	1	389.650.000	1	183.167.785	1	78.810.500	3%	2.120.000		3%		185.287.785		48%	Kecamatan Danau Teluk	
			Penyediaan Komponen Instalasi Listrik/Penerangan Bangunan Kantor	Jumlah Paket Komponen Instalasi Listrik/Penerangan Bangunan Kantor yang Disediakan	10 Paket	4.900.000	10 Paket	4.320.000	-	-	0%	-		#DIV/0!		4.320.000		88%	Kecamatan Danau Teluk	
			Penyediaan Peralatan dan Perlengkapan Kantor	Jumlah Paket Peralatan dan Perlengkapan Kantor yang Disediakan	10 Paket	2.750.000	5 Paket	9.768.000	-	-	0%	-		#DIV/0!		9.768.000		355%	Kecamatan Danau Teluk	
			Penyediaan Bahan Logistik Kantor	Jumlah Paket Bahan Logistik Kantor yang Disediakan	10 Paket	15.000.000	46 Paket	44.437.435		23.965.000	4%	1.000.000		4%		45.437.435		303%	Kecamatan Danau Teluk	
			Penyediaan Barang Cetakan dan Penggandaan	Jumlah Paket Barang Cetakan dan Penggandaan yang Disediakan	5 Paket	8.000.000	7 Paket	3.599.950		1.758.600	0%	-		0%		3.599.950		45%	Kecamatan Danau Teluk	
			Fasilitasi Kunjungan Tamu	Jumlah Laporan Fasilitasi Kunjungan Tamu	5 Laporan	34.000.000	5 Laporan	13.987.500		13.086.900	9%	1.120.000		9%		15.107.500		44%	Kecamatan Danau Teluk	
			Penyelenggaraan Rapat Koordinasi dan Konsultasi SKPD	Jumlah Laporan Penyelenggaraan Rapat Koordinasi dan Konsultasi SKPD	10 Laporan	325.000.000	10 Laporan	107.054.900		40.000.000	0	-		0%		107.054.900		33%	Kecamatan Danau Teluk	
			Kegiatan Pengadaan Barang Milik Daerah Penunjang Urusan Pemerintah Daerah	Tertib Pengadaan Barang Milik Daerah Penunjang Urusan Pemerintah Daerah	1	300.000.000	1	-	-	-	0	-		#DIV/0!		-		0%	Kecamatan Danau Teluk	
			Pengadaan Kendaraan Dinas Operasional atau Lapangan	Jumlah Unit Kendaraan Dinas Operasional atau Lapangan yang Disediakan	6 Unit	100.000.000	1 Unit	-	-	-	0	-		#DIV/0!		-		0%	Kecamatan Danau Teluk	
			Pengadaan Mebel	Jumlah Paket Mebel yang Disediakan	3 Paket	100.000.000	4 Paket	-	-	-	0	-		#DIV/0!		-		0%	Kecamatan Danau Teluk	
			Pengadaan Peralatan dan Mesin Lainnya	Jumlah Unit Peralatan dan Mesin Lainnya yang Disediakan	5 Unit	100.000.000	11 Unit	-	-	-	0	-		#DIV/0!		-		0%	Kecamatan Danau Teluk	
			Kegiatan Penyediaan Jasa Penunjang Urusan Pemerintahan Daerah	Tertib jasa penunjang urusan pemerintah daerah	1	480.200.000	1	101.924.165	1	103.675.000	34%	35.516.016		34%		137.440.181		29%	Kecamatan Danau Teluk	
			Penyediaan Jasa Komunikasi, Sumber Daya Air dan Listrik	Jumlah Laporan Penyediaan Jasa Komunikasi, Sumber Daya Air dan Listrik yang Disediakan	12 Laporan	125.000.000	12 Laporan	101.924.165	12 Laporan	36.475.000	45%	16.316.016		45%		118.240.181		95%	Kecamatan Danau Teluk	
			Penyediaan Jasa Pelayanan Umum Kantor	Jumlah Laporan Pelayanan	6 Orang	355.200.000	6 Orang	-	6 Orang/Bulan	67.200.000	29%	19.200.000		29%		19.200.000		5%	Kecamatan Danau Teluk	
			Kegiatan Pemeliharaan Barang Milik Daerah Penunjang Urusan Pemerintahan Daerah	Barang Milik Daerah dalam Kondisi Baik	1	399.172.001	1	321.740.771	1	252.475.500	13%	33.209.360		13%		354.950.131		89%	Kecamatan Danau Teluk	
			Penyediaan Jasa Pemeliharaan, Biaya Pemeliharaan, Pajak dan Perizinan Kendaraan Dinas Operasional atau Lapangan	Jumlah Kendaraan Dinas Operasional atau Lapangan yang Dipelihara dan Dibayarkan Pajak dan Perizinannya	26 Unit	200.000.000	26 unit	190.788.771	24 Unit	235.745.500	14%	33.209.360		14%		223.998.131		112%	Kecamatan Danau Teluk	
			Pemeliharaan Peralatan dan Mesin Lainnya	Jumlah Peralatan dan Mesin Lainnya yang Dipelihara	15 Unit	33.275.000	26 unit	19.600.000	15 Unit	16.730.000	0%	-		0%		19.600.000		59%	Kecamatan Danau Teluk	
			Pemeliharaan/Rehabilitasi Gedung Kantor dan Bangunan Lainnya	Jumlah Gedung Kantor dan Bangunan Lainnya yang Dipelihara/Direhabilitasi	6 Unit	165.897.001	6 Unit	111.352.000	0	-	0%	-		#DIV/0!		111.352.000		67%	Kecamatan Danau Teluk	
			Program Penyelenggaraan Pemerintahan dan Pelayanan Publik	Indeks Kepuasan Masyarakat terhadap Pelayanan Adminstrasi Kecamatan	1	344.000.000	1	199.028.277	1	43.085.000	13%	5.583.050		13%		204.611.327		59%	Kecamatan Danau Teluk	
			Kegiatan Koordinasi Penyelenggaraan Pemerintahan di Tingkat Kecamatan	Persentase Koordinasi yang dilaksanakan oleh kecamatan	1	344.000.000	1	199.028.277	1	43.085.000	13%	5.583.050		13%		204.611.327		59%	Kecamatan Danau Teluk	

No	Urusan Pemerintahan	OPD	Urusuan Program/Kegiatan/sub Kegiatan	Indikaator Kinerja Program (*Outcome*)/ Kegiatan (Output)	Capaian Kinerja RPJMD pada Tahun 2029 (Akhir Periode RPJMD)		Realisasi Capaian Kinerja RKPD s/d Tahun Lalu (Tahun 2025)		Target Kinerja dan Anggaran RKPD Kota Jambi Tahun Berjalan (Tahun 2026)		Realisasi Capaian Kinerja dan Anggaran RKPD Kota Jambi yang		Tingkat Capaian Kinerja dan Realisasi Anggaran RKPD		Realisasi Kinerja dan Anggaran RPJMD Kota Jambi s/d Tahun 2026		Tingkat Capaian Kinerja dan Realisasi Anggaran RPJMD		Perangkat Daerah Penanggung Jawab	Ket
1		2		*4*	5		6		7		8		9 = 8/7 x 100%		10 = 6 + 8		11 = 10/5 x 100%			
					K	Rp	K	Rp	K	Rp	K	Rp	K	%	K	Rp	K	%		
			Koordinasi/Sinergi Perencanaan dan Pelaksanaan Kegiatan Pemerintahan dengan Perangkat Daerah dan Instansi Vertikal Terkait	**Jumlah Laporan Koordinasi/Sinergi Perencanaan dan Pelaksanaan Kegiatan Pemerintahan dengan Perangkat Daerah dan Instansi Vertikal Terkait**	**2 Laporan**	**9.000.000**	**2 Laporan**	**5.350.000**	**2 Laporan**	**5.585.000**	**100%**	**5.583.050**		**100%**		**10.933.050**		**121%**	Kecamatan Danau Teluk	
			Peningkatan Efektifitas Kegiatan Pemerintahan di Tingkat Kecamatan	**Jumlah Dokumen Peningkatan Efektifitas Kegiatan Pemerintahan di Tingkat Kecamatan**	**1 Dokumen**	**335.000.000**	**1 Dokumen**	**193.678.277**	**1 Dokumen**	**37.500.000**	**0%**	**-**		**0%**		**193.678.277**		**58%**	Kecamatan Danau Teluk	
			Kegiatan Penyelenggaraan Urusan Pemerintahan yang Tidak Dilaksanakan oleh Unit Kerja Perangkat Daerah yang Ada di Kecamatan		**1**	**45.600.000**	**1**	**-**	**1**	**45.600.000**	**17%**	**7.600.000**		**17%**		**7.600.000**		**17%**	Kecamatan Danau Teluk	
			Perencanaan Kegiatan Pelayanan kepada Masyarakat di Kecamatan		**2 Orang**	**45.600.000**	**2 Dokumen**	**-**	**2 Orang**	**45.600.000**	**17%**	**7.600.000**		**17%**		**7.600.000**		**17%**	Kecamatan Danau Teluk	
			Kegiatan Pelaksanaan Urusan Pemerintahan yang Dilimpahkan kepada Camat	**Persentase pelayanan yang terakomodir**	**1**	**43.000.000**	**1**	**12.729.990**	**0**	**-**		**-**		**#DIV/0!**		**12.729.990**		**30%**	Kecamatan Danau Teluk	
			Pelaksanaan Urusan Pemerintahan yang terkait dengan Pelayanan Perizinan Non Usaha	**Jumlah Dokumen Non Perizinan Usaha yang Dilaksanakan**	**2 Dokumen**	**25.000.000**	**2 Dokumen**	**12.729.990**	**0**	**-**		**-**		**#DIV/0!**		**12.729.990**		**51%**	Kecamatan Danau Teluk	
			Pelaksanaan Urusan Pemerintahan yang terkait dengan Nonperizinan	**Jumlah Laporan Pelaksanaan Non Perizinan pada Urusan Pemerintahan**	**10 Laporan**	**18.000.000**	**10 Laporan**	**-**	**0**	**-**		**-**		**#DIV/0!**		**-**		**0%**	Kecamatan Danau Teluk	
			Program Penyelenggaraan Urusan Pemerintahan Umum	Terwujudnya Fasilitasi Penyelenggarana Urusan Pemerintahan Umum	**1**	**670.000.000**	**1**	**506.011.085**	**1**	**290.222.100**	**8%**	**24.050.690**		**8%**		**530.061.775**		**79%**	Kecamatan Danau Teluk	
			Kegiatan Penyelenggaraan Urusan Pemerintahan Umum sesuai Penugasan Kepala Daerah	Terwujudnya pelaksanaan penugasan kepala daerah	**1**	**670.000.000**	**1**	**506.011.085**	**1**	**290.222.100**	**8%**	**24.050.690**		**8%**		**530.061.775**		**79%**	Kecamatan Danau Teluk	
			Pelaksanana Semua Urusan Pemerintahan yang Bukan merupakan Kewenangan Daerah dan Tidak Dilaksanakan oleh Instansi Vertikal	Jumlah Dokumen Semua Urusan Pemerintahan yang Bukan Merupakan Kewenangan Daerah dan Tidak Dilaksanakan oleh Instansi Vertikal	**5 Dokumen**	**670.000.000**	**5 Dokumen**	**506.011.085**	**5 Dokumen**	**290.222.100**	**8%**	**24.050.690**		**8%**		**530.061.775**		**79%**	Kecamatan Danau Teluk	
			Program Koordinasi Ketentraman dan Ketertiban Umum	Persentase Peningkatan Lingkungan yang Aman dan Kondusif	**1**	**38.000.000**	**1**	**20.000.000**	**1**	**24.000.000**	**17%**	**4.000.000**		**17%**		**24.000.000**		**63%**	Kecamatan Danau Teluk	
			Kegiatan Koordinasi Upaya Penyelenggaraan Ketentraman dan Ketertiban Umum	Persentase Peningkatan Sistem Keamanan Lingkungan	**1**	**38.000.000**	**1**	**20.000.000**	**1**	**24.000.000**	**17%**	**4.000.000**		**17%**		**24.000.000**		**63%**	Kecamatan Danau Teluk	
			Sinergitas dengan Kepolisian Negara Republik Indonesia dan Instansi Vertikal di Wilayah Kecamatan	Jumlah Laporan Hasil Sinergitas dengan Kepolisian Negara Republik Indonesia, Tentara Nasional Indonesia dan Instansi Vertikal di Wilayah Kecamatan	**1 laporan**	**38.000.000**	**1 laporan**	**20.000.000**	**1 laporan**	**24.000.000**	**17%**	**4.000.000**		**17%**		**24.000.000**		**63%**	Kecamatan Danau Teluk	
			Program Pemberdayaan Masyarakat Desa dan Kelurahan	**Persentase Peningkatan Pemberdayaan Masyarakat di Kelurahan**	**1**	**2.722.750.000**	**1**	**3.164.824.271**	**1**	**4.189.684.700**	**5%**	**200.605.000**		**5%**		**3.365.429.271**		**124%**	Kecamatan Danau Teluk	
			Kegiatan Pemberdayaan Kelurahan	Persentase Peningkatan Pemberdayaan Masyarakat di Kelurahan	**1**	**2.722.750.000**	**1**	**3.164.824.271**	**1**	**4.189.684.700**	**5%**	**200.605.000**		**5%**		**3.365.429.271**		**124%**	Kecamatan Danau Teluk	
			Peningkatan Partisipasi Masyarakat dalam Forum Musyawarah Perencanaan Pembangunan di Kelurahan	Jumlah Lembaga Kemasyarakatan yang Berpartisipasi dalam Forum Musyawarah Perencanaan Pembangunan di Desa	**3 Lembaga Kemasyarakatan**	**14.750.000**	**6 Lembaga Kemasyarakatan/ kelurahan**	**16.975.000**	**3 Lembaga Kemasyarakatan**	**11.111.800**	**0%**	**-**		**0%**		**16.975.000**		**115%**	Kecamatan Danau Teluk	
			Pembangunan Sarana dan Prasarana Kelurahan	Jumlah Sarana dan Prasarana Kelurahan yang Terbangun	**45 titik lokasi**	**500.000.000**		**249.960.200**	**45 titik lokasi**	**-**		**2.505.000**		**#DIV/0!**		**252.465.200**		**50%**	Kecamatan Danau Teluk	
			Pemberdayaan Masyarakat di Kelurahan	Jumlah Pokmas dan Ormas yang Melaksanakan Pemberdayaan Masyarakat di Kelurahan	**3 Pokmas/Ormas**	**2.208.000.000**	**8 Lembaga/ Kelurahan**	**2.897.889.071**	**3 Pokmas/Ormas**	**4.178.572.900**	**5%**	**198.100.000**		**5%**		**3.095.989.071**		**140%**	Kecamatan Danau Teluk	
37	**Kewilayahan**	**Kecamatan Pelayangan**	**Program Penunjang Urusan Pemerintahan Daerah Kabupaten/Kota**	**Indeks Reformasi Birokrasi Perangkat Daerah**	**1**	**14.587.445.986**	**1**	**6.929.277.382**	**1**	**8.550.763.000**	**0,1335**	**1.901.670.158**		**22%**		**8.830.947.540**		**61%**	Kecamatan Pelayangan	
			Kegiatan Perencanaan, Penganggaran dan Evaluasi Kinerja Perangkat Daerah	**Indeks Reformasi Birokrasi Perangkat Daerah**	**6 Dokumen**	**89.463.831**	**6 Dokumen**	**20.411.894**	**6 Dokumen**	**7.500.000**	**0 Dokumen**	**-**		**0%**		**20.411.894**		**23%**	Kecamatan Pelayangan	
			Penyusunan Dokumen Perencanaan Perangkat Daerah	Jumlah Dokumen Perencanaan Perangkat Daerah	**6 Dokumen**	**71.748.221**	**6 Dokumen**	**16.952.744**	**6 Dokumen**	**4.500.000**	**1 Dokumen**	**-**		**0%**		**16.952.744**		**24%**	Kecamatan Pelayangan	
			Koordinasi dan Penyusunan Laporan Capaian Kinerja dan Ikhtisar Realisasi Kinerja SKPD	Jumlah Dokumen Laporan Capaian Kinerja dan Ikhtidar Realisasi Kinerja SKPD	**1 Laporan**	**17.715.610**	**1 Laporan**	**3.459.150**	**1 Laporan**	**3.000.000**	**0 Dokumen**	**-**		**0%**		**3.459.150**		**20%**	Kecamatan Pelayangan	
			Kegiatan Administrasi Keuangan Perangkat Daerah	**Indeks Reformasi Birokrasi Perangkat Daerah**	**1**	**12.546.590.707**	**1**	**6.224.799.967**	**1**	**8.095.676.300**	**0,1234**	**1.799.790.612**		**22%**		**8.024.590.579**		**64%**	Kecamatan Pelayangan	
			Penyediaan Gaji dan Tunjangan ASN	Jumlah Pembayaran Gaji dan Tunjangan ASN	**54 Orang/Bulan**	**11.731.672.647**	**57 Orang**	**5.834.033.821**	**54 Orang/Bulan**	**7.719.910.100**	**57 Orang**	**1.737.610.612**		**23%**		**7.571.644.433**		**65%**	Kecamatan Pelayangan	
			Penyediaan Administrasi Pelaksanaan Tugas ASN	Jumlah Administrasi Pelaksanaan Tugas ASN	**3 Dokumen**	**17.715.610**	**3 Dokumen**	**2.806.146**	**3 Dokumen**	**2.686.200**	**0 Orang**	**-**		**0%**		**2.806.146**		**16%**	Kecamatan Pelayangan	
			Pelaksanaan Penatausahaan dan Pengujian/Verifikasi Keuangan SKPD	Jumlah Penatausahaan dan Pengujian/Verifikasi Keuangan SKPD	**1 Dokumen**	**797.202.450**	**36 Orang**	**387.960.000**	**1 Dokumen**	**373.080.000**	**36 Orang**	**62.180.000**		**17%**		**450.140.000**		**56%**	Kecamatan Pelayangan	
			Kegiatan Administrasi Barang Milik Daerah pada Perangkat Daerah	**Indeks Reformasi Birokrasi Perangkat Daerah**	**1**	**62.004.635**	**1**	**20.950.000**	**1**	**24.000.000**	**0**	**9.000.000**		**38%**		**29.950.000**		**48%**	Kecamatan Pelayangan	
			Penatausahaan Barang Milik Daerah pada SKPD	Jumlah Pengurus Barang Milik Daerah	**1 Laporan**	**62.004.635**	**3 Orang**	**20.950.000**	**1 Laporan**	**24.000.000**	**3 Orang**	**9.000.000**		**38%**		**29.950.000**		**48%**	Kecamatan Pelayangan	
			Kegiatan Administrasi Kepegawaian Perangkat Daerah		**1**	**53.146.830**	**1**	**56.250.000**	**1**	**-**	**0**	**-**		**#DIV/0!**		**56.250.000**		**106%**	Kecamatan Pelayangan	
			Pengadaan Pakaian Dinas Beserta Atribut Kelengkapannya	Jumlah Pengadaan Pakaian Khusus Hari-hari tertentu	**2 Paket**	**174.008.285**	**1 Paket**	**56.250.000**	**2 Paket**	**56.250.000**	**0**	**56.250.000**		**100%**		**112.500.000**		**65%**	Kecamatan Pelayangan	
			Bimbingan Teknis Implementasi Peraturan Perundang-undangan	Jumlah Bimbingan Teknis Implementasi Peraturan Perundang-undangan	**5 Orang**	**53.146.830**	**0**	**-**	**5 Orang**	**-**	**0**	**-**		**#DIV/0!**		**-**		**0%**	Kecamatan Pelayangan	
			Kegiatan Administrasi Umum Perangkat Daerah	**Indeks Reformasi Birokrasi Perangkat Daerah**	**1**	**694.451.912**	**1**	**149.879.847**	**1**	**83.430.300**	**0,379**	**12.217.785**		**15%**		**162.097.632**		**23%**	Kecamatan Pelayangan	
			Penyediaan Komponen Instalasi Listrik/Penerangan Bangunan Kantor	Jumlah Komponen/Instalasi Telekomunikasi, Sumber Daya Air dan Listrik	**14 Paket**	**35.431.220**	**14 Paket**	**11.762.296**	**14 Paket**	**-**	**0**	**-**		**#DIV/0!**		**11.762.296**		**33%**	Kecamatan Pelayangan	

No	Urusan Pemerintahan	OPD	Urusuan Program/Kegiatan/sub Kegiatan	Indikaator Kinerja Program (*Outcome*)/ Kegiatan (Output)	Capaian Kinerja RPJMD pada Tahun 2029 (Akhir Periode RPJMD)		Realisasi Capaian Kinerja RKPD s/d Tahun Lalu (Tahun 2025)		Target Kinerja dan Anggaran RKPD Kota Jambi Tahun Berjalan (Tahun 2026)		Realisasi Capaian Kinerja dan Anggaran RKPD Kota Jambi yang		Tingkat Capaian Kinerja dan Realisasi Anggaran RKPD		Realisasi Kinerja dan Anggaran RPJMD Kota Jambi s/d Tahun 2026		Tingkat Capaian Kinerja dan Realisasi Anggaran RPJMD		Perangkat Daerah Penanggung Jawab	Ket
1		2		*4*	5		6		7		8		9 = 8/7 x 100%		10 = 6 + 8		11 = 10/5 x 100%			
					K	Rp	K	Rp	K	Rp	K	Rp	K	%	K	Rp	K	%		
			Penyediaan Bahan Logistik Kantor	Jumlah Peralatan da Perlengkapan Kantor	**30 Paket**	**186.013.905**	**30 Paket**	**65.315.209**	**30 Paket**	**37.344.500**	**15 Jenis**	**12.217.785**		**33%**		**77.532.994**		**42%**	Kecamatan Pelayangan	
			Penyediaan Barang Cetakan dan Penggandaan	Jumlah Penggandaan	**24000 Paket**	**30.116.537**	**24000 Paket**	**9.777.962**	**24000 Paket**	**6.085.800**	**0**	**-**		**0%**		**9.777.962**		**32%**	Kecamatan Pelayangan	
			Penyelenggaraan Rapat Koordinasi dan Konsultasi SKPD	Jumlah Rapat Koordinasi dan Konsultasi ke Luar Daerah	**25 Laporan**	**442.890.250**	**25 Laporan**	**58.528.880**	**25 Laporan**	**40.000.000**	**2 Kali**	**-**		**0%**		**58.528.880**		**13%**	Kecamatan Pelayangan	
			Penatausahaan Arsip Dinamis pada SKPD	Jumlah Arsip Dinamis pada SKPD		**-**	**1 Arsip**	**4.495.500**		**-**		**-**		**#DIV/0!**		**4.495.500**		**#DIV/0!**	Kecamatan Pelayangan	
			Kegiatan Penyediaan Jasa Penunjang Urusan Pemerintahan Daerah	**Indeks Reformasi Birokrasi Perangkat Daerah**	**1**	**605.023.512**	**1**	**234.674.071**	**1**	**109.408.900**	**0,1814**	**20.968.221**		**19%**		**255.642.292**		**42%**	Kecamatan Pelayangan	
			Penyediaan Jasa Surat Menyurat	Jumlah Materai	**1 Laporan**	**62.004.635**	**1 Laporan**	**17.260.000**	**1 Laporan**	**6.000.000**	**300 Lembar**	**2.000.000**		**33%**		**19.260.000**		**31%**	Kecamatan Pelayangan	
			Penyediaan Jasa Komunikasi, Sumber Daya Air dan Listrik	Jumlah Jasa Komunikasi Jumlah Jasa Listrik Jumlah Jasa Sumber Daya Air	**3 Laporan**	**277.072.140**	**100 Mbps** **270.000 Kwh** **1440 Kubik**	**104.129.571**	**3 Laporan**	**80.608.900**	**100 Mbps** **270.000 Kwh** **1440 Kubik**	**15.168.221**		**19%**		**119.297.792**		**43%**	Kecamatan Pelayangan	
			Penyediaan Jasa Pelayanan Umum Kantor	Jumlah Jasa Pelayanan Umum Kantor	**1 Laporan**	**265.946.737**	**8 Orang**	**113.284.500**	**1 Laporan**	**22.800.000**	**8 Orang**	**3.800.000**		**17%**		**117.084.500**		**44%**	Kecamatan Pelayangan	
			Kegiatan Pemeliharaan Barang Milik Daerah Penunjang Urusan Pemerintahan Daerah	**Indeks Reformasi Birokrasi Perangkat Daerah**	**1**	**536.764.559**	**1**	**222.311.603**	**1**	**230.747.500**	**0,117**	**59.693.540**		**26%**		**282.005.143**		**53%**	Kecamatan Pelayangan	
			Penyediaan Jasa Pemeliharaan, Biaya Pemeliharaan, Pajak dan Perizinan Kendaraan Dinas Operasional atau Lapangan	Jumlah Pemeliharaan Rutin/Berkala Kendaraan Dinas/Operasional Roda 2, 3 dan 4	**30 Unit**	**389.406.115**	**Roda 2 : 25 Unit** **Roda 3 : 1 Unit** **Roda 4 :** **2 Unit**	**216.211.603**	**30 Unit**	**209.568.500**	**Roda 2 : 25 Unit** **Roda 3 : 1 Unit** **Roda 4 : 2 Unit**	**47.580.000**		**23%**		**263.791.603**		**68%**	Kecamatan Pelayangan	
			Pemeliharaan Peralatan dan Mesin Lainnya	Jumlah Pemeliharaan Peralatan dan Mesin Lainnya	**30 Unit**	**147.358.444**	**10 Unit**	**6.100.000**	**30 Unit**	**21.179.000**	**0**	**12.113.540**		**57%**		**18.213.540**		**12%**	Kecamatan Pelayangan	
			Program Penyelenggaraan Pemerintahan dan Pelayanan Publik	**Indeks Kepuasan Masyarakat terhadap Pelayanan Adminstrasi Kecamatan**	**1**	**383.558.901**	**1**	**253.314.627**	**1**	**150.900.000**	**1**	**20.450.000**		**14%**		**273.764.627**		**71%**	Kecamatan Pelayangan	
			Kegiatan Koordinasi Penyelenggaraan Pemerintahan di Tingkat Kecamatan	**Indeks Kepuasan Masyarakat terhadap Pelayanan Adminstrasi Kecamatan**	**1**	**72.279.689**	**1**	**71.958.897**	**1**	**12.500.000**	**0,1208**	**6.000.000**		**48%**		**77.958.897**		**108%**	Kecamatan Pelayangan	
			Koordinasi/Sinergi Perencanaan dan Pelaksanaan Kegiatan Pemerintahan dengan Perangkat Daerah dan Instansi Vertikal Terkait	Jumlah Koordinasi yang Dilaksanakan	**1 Laporan**	**35.962.688**	**1 Laporan**	**11.355.000**	**1 Laporan**	**-**	**0**	**-**		**#DIV/0!**		**11.355.000**		**32%**	Kecamatan Pelayangan	
			Peningkatan Efektifitas Kegiatan Pemerintahan di Tingkat Kecamatan	Jumlah Perencanaan Pelaksanaan Kegiatan	**4 Dokumen**	**36.317.001**	**1 Kali**	**60.603.897**	**4 Dokumen**	**12.500.000**	**1 Kali**	**6.000.000**		**48%**		**66.603.897**		**183%**	Kecamatan Pelayangan	
			Kegiatan Penyelenggaraan Urusan Pemerintahan yang Tidak Dilaksanakan oleh Unit Kerja Perangkat Daerah yang Ada di Kecamatan	**Indeks Kepuasan Masyarakat terhadap Pelayanan Adminstrasi Kecamatan**	**1**	**177.156.100**	**1 Kali**	**162.660.730**	**1**	**135.400.000**	**1 Kali**	**14.450.000**		**11%**		**177.110.730**		**100%**	Kecamatan Pelayangan	
			Perencanaan Kegiatan Pelayanan kepada Masyarakat di Kecamatan	Jumlah Perencanaan Pelaksanaan Pelayanan	**6 Dokumen**	**177.156.100**	**6 Dokumen**	**162.660.730**	**6 Dokumen**	**135.400.000**	**1 Dokumen**	**14.450.000**		**11%**		**177.110.730**		**100%**	Kecamatan Pelayangan	
			Kegiatan Pelaksanaan Urusan Pemerintahan yang Diimpahkan kepada Camat	**Indeks Kepuasan Masyarakat terhadap Pelayanan Adminstrasi Kecamatan**	**1**	**134.123.112**	**1**	**18.695.000**	**1**	**3.000.000**	**0**	**-**		**0%**		**18.695.000**		**14%**	Kecamatan Pelayangan	
			Pelaksanaan Urusan Pemerintahan yang terkait dengan Pelayanan Perizinan Non Usaha	Jumlah Fasilitas Pelayanan Perizinan Non Usaha	**3 Dokumen**	**44.127.813**	**3 Dokumen**	**6.060.000**	**3 Dokumen**	**1.500.000**	**1 Dokumen**	**-**		**0%**		**6.060.000**		**14%**	Kecamatan Pelayangan	
			Pelaksanaan Urusan Pemerintahan yang terkait dengan Nonperizinan	Jumlah Fasilitas Non Perizinan	**10 Laporan**	**89.995.299**	**10 Laporan**	**12.635.000**	**10 Laporan**	**1.500.000**	**1 Dokumen**	**-**		**0%**		**12.635.000**		**14%**	Kecamatan Pelayangan	
			Program Koordinasi Ketentraman dan Ketertiban Umum	**Persentase Peningkatan Lingkungan yang Aman dan Kondusif**	**1**	**602.330.740**	**1**	**157.066.500**	**1**	**123.100.000**	**0,0181966**	**22.400.000**		**18%**		**179.466.500**		**30%**	Kecamatan Pelayangan	
			Kegiatan Koordinasi Upaya Penyelenggaraan Ketentraman dan Ketertiban Umum	**Persentase Peningkatan Lingkungan yang Aman dan Kondusif**	**1**	**602.330.740**	**1**	**157.066.500**	**1**	**123.100.000**	**0,0181966**	**22.400.000**		**18%**		**179.466.500**		**30%**	Kecamatan Pelayangan	
			Sinergitas dengan Kepolisian Negara Republik Indonesia dan Instansi Vertikal di Wilayah Kecamatan	Jumlah Pembinaan	**12 Laporan**	**336.596.590**	**12 Laporan**	**157.066.500**	**12 Laporan**	**123.100.000**	**3 Laporan**	**22.400.000**		**18%**		**179.466.500**		**53%**	Kecamatan Pelayangan	
			Harmonisasi Hubungan dengan Tokoh Agama dan Tokoh Masyarakat di Kelurahan	Jumlah Pelaksanaan Pembinaan di Kelurahan	**2 Laporan**	**265.734.150**	**2 Laporan**	**1.500.000**	**2 Laporan**	**-**	**0**	**-**		**#DIV/0!**		**1.500.000**		**1%**	Kecamatan Pelayangan	
			Program Penyelenggaraan Urusan Pemerintahan Umum	**Terwujudnya Fasilitasi Penyelenggarana Urusan Pemerintahan Umum**	**1**	**3.011.653.700**	**1**	**1.249.181.834**	**1**	**421.000.000**	**0,0026128**	**11.000.000**		**3%**		**1.260.181.834**		**42%**	Kecamatan Pelayangan	
			Kegiatan Penyelenggaraan Urusan Pemerintahan Umum sesuai Penugasan Kepala Daerah	**Terwujudnya Fasilitasi Penyelenggarana Urusan Pemerintahan Umum**	**1**	**3.011.653.700**	**1**	**1.249.181.834**	**1**	**421.000.000**	**0,0026128**	**11.000.000**		**3%**		**1.260.181.834**		**42%**	Kecamatan Pelayangan	
			Pelaksanana Semua Urusan Pemerintahan yang Bukan merupakan Kewenangan Daerah dan Tidak Dilaksanakan oleh Instansi Vertikal	Jumlah Pelaksanaan Kegiatan Pemerintahan Umum di Kecamatan	**1 Dokumen**	**3.011.653.700**	**1 Dokumen**	**1.249.181.834**	**1 Dokumen**	**421.000.000**	**1 Dokumen**	**11.000.000**		**3%**		**1.260.181.834**		**42%**	Kecamatan Pelayangan	
			Program Pemberdayaan Masyarakat Desa dan Kelurahan	**Persentase Peningkatan Pemberdayaan Masyarakat di Kelurahan**	**1**	**10.682.512.830**	**#VALUE!**	**1.459.051.299**	**1**	**3.965.400.000**	**0,0064674**	**256.460.000**		**6%**		**1.715.511.299**		**16%**	Kecamatan Pelayangan	
			Kegiatan Pemberdayaan Kelurahan	**Persentase Peningkatan Pemberdayaan Masyarakat di Kelurahan**	**1**	**10.682.512.830**	**#VALUE!**	**1.459.051.299**	**1**	**3.965.400.000**	**0,0064674**	**256.460.000**		**6%**		**1.715.511.299**		**16%**	Kecamatan Pelayangan	
			Peningkatan Partisipasi Masyarakat dalam Forum Musyawarah Perencanaan Pembangunan di Kelurahan	Jumlah Musrenbangkel dan Muskel	**6 Kali**	**53.146.830**	**6 Kali**	**7.374.600**	**6 Kali**	**8.880.000**	**6 Kali**	**88.800.000**		**1000%**		**96.174.600**		**181%**	Kecamatan Pelayangan	
			Pemberdayaan Masyarakat di Kelurahan	Jumlah Lembaga Masyarakat yang dinina Di Kelurahan	**18 Lembaga**	**10.629.366.000**	**8 Lembaga**	**1.451.676.699**	**18 Lembaga**	**3.956.520.000**	**2 Lembaga**	**167.660.000**		**4%**		**1.619.336.699**		**15%**	Kecamatan Pelayangan	
38	**Kewilayahan**	**Kecamatan Alam Barajo**	**Program Penunjang Urusan Pemerintah Daerah**	**Indeks Reformasi Birokrasi Perangkat Daerah**	**76**	**10.544.701.778**	**-**	**9.236.931.261**	**73**	**11.565.650.381**	**-**	**2.506.277.485**		**22%**		**11.743.208.746**		**111%**	Kecamatan Alam Barajo	
			Perencanaan, Penganggaran, dan Evaluasi Kinerja Perangkat Daerah	**Nilai AKIP**	**100%**	**4.917.091**	**80%**	**12.146.400**	**80%**	**6.885.000**	**-**	**2.700.000**		**39%**		**14.846.400**		**302%**	Kecamatan Alam Barajo	
			Penyusunan Dokumen Perencanaan Perangkat Daerah	Jumlah Dokumen Perencanaan Perangkat Daerah	**2 Dokumen**	**4.917.091**	**4 Dokumen**	**6.370.000**	**6 Dokumen**	**3.942.000**	**1 Dokumen**	**1.200.000**		**30%**		**7.570.000**		**154%**	Kecamatan Alam Barajo	
			Koordinasi dan Penyusunan Laporan Capaian Kinerja dan Ikhtisar Realisasi Kinerja SKPD	Jumlah Laporan Capaian Kinerja dan Ikhtisar Realisasi Kinerja SKPD dan Laporan Hasil Koordinasi Penyusunan Laporan Capaian Kinerja dan Iktisar Realisasi Kinerja SKPD	**2 Laporan**	**3.984.398**	**3 Laporan**	**5.776.400**	**2 Laporan**	**2.943.000**	**1 Laporan**	**1.500.000**		**51%**		**7.276.400**		**183%**	Kecamatan Alam Barajo	

No	Urusan Pemerintahan	OPD	Urusuan Program/Kegiatan/sub Kegiatan	Indikaator Kinerja Program (*Outcome*)/ Kegiatan (Output)	Capaian Kinerja RPJMD pada Tahun 2029 (Akhir Periode RPJMD)		Realisasi Capaian Kinerja RKPD s/d Tahun Lalu (Tahun 2025)		Target Kinerja dan Anggaran RKPD Kota Jambi Tahun Berjalan (Tahun 2026)		Realisasi Capaian Kinerja dan Anggaran RKPD Kota Jambi yang		Tingkat Capaian Kinerja dan Realisasi Anggaran RKPD		Realisasi Kinerja dan Anggaran RPJMD Kota Jambi s/d Tahun 2026		Tingkat Capaian Kinerja dan Realisasi Anggaran RPJMD		Perangkat Daerah Penanggung Jawab	Ket
1		2		*4*	5		6		7		8		9 = 8/7 x 100%		10 = 6 + 8		11 = 10/5 x 100%			
					K	Rp	K	Rp	K	Rp	K	Rp	K	%	K	Rp	K	%		
			Administrasi Keuangan Perangkat Daerah	Persentase Penyampaian Laporan Keuangan Tepat Waktu	1	8.978.709.924	1	8.088.583.467	1	10.858.759.000	1	2.477.106.467		23%		10.565.689.934		118%	Kecamatan Alam Barajo	
			Penyediaan Gaji dan Tunjangan ASN	Jumlah Orang yang Menerima Gaji dan Tunjangan ASN	80 Orang/ Bulan	8.207.945.124	63 Orang/ Bulan	7.478.161.467	95 Orang/bulan	10.388.950.000	95 Orang/ Bulan	2.398.506.467		23%		9.876.667.934		120%	Kecamatan Alam Barajo	
			Pelaksanaan Penatausahaan dan Pengujian/Verifikasi Keuangan SKPD	Jumlah Dokumen Penatausahaan dan Pengujian/Verifikasi Keuangan SKPD	35 Dokumen	770.764.800	30 Dokumen	606.790.000	35 Dokumen	466.200.000	7 Dokumen	77.700.000		17%		684.490.000		89%	Kecamatan Alam Barajo	
			Koordinasi dan Penyusunan Laporan Keuangan Bulanan/Triwulanan/Semesteran SKPD	Jumlah Laporan Keuangan Bulanan/Semesteran	5 Laporan	4.644.827	5 Laporan	3.632.000	5 Laporan	3.609.000	1 Laporan	900.000		25%		4.532.000		98%	Kecamatan Alam Barajo	
			Administrasi Barang Milik Daerah pada Perangkat Daerah	**Persentase Penyampaian Hasil Rekonsiliasi BMD Tepat Waktu**	1	148.710.000	1	97.650.000	1	9.600.000		-		0%		97.650.000		66%	Kecamatan Alam Barajo	
			Penatausahaan Barang Milik Daerah pada SKPD	Jumlah Laporan Penatausahaan Barang Milik Daerah pada SKPD	12 Laporan	148.710.000	12 Laporan	97.650.000	12 Laporan	9.600.000	-	-		0%		97.650.000		66%	Kecamatan Alam Barajo	
			Administrasi Kepegawaian Perangkat Daerah	IP ASN Kecamatan	79	97.657.245	76	72.938.016	76,5	-		-		#DIV/0!		72.938.016		75%	Kecamatan Alam Barajo	
			Pengadaan Pakaian Dinas Beserta Atribut Kelengkapannya	**Jumlah Paket Pengadaan Pakaian Dinas Beserta Atribut Kelengkapannya**	120 Paket	97.657.245	120 Paket	63.000.000	120 Paket	-	-	-		#VALUE!		63.000.000		65%	Kecamatan Alam Barajo	
			Bimbingan Teknis Implementasi Peraturan Perundang-Undangan	Jumlah Orang Yang Mengikuti Bimbingan Teknis Implementasi Peraturan Perundang-Undangan	10 Orang	23.152.500	10 Orang	9.938.016	10 Orang	-	-	-		#VALUE!		9.938.016		43%	Kecamatan Alam Barajo	
			Administrasi Umum Perangkat Daerah	**Persentase Pemenuhan Sarana dan Prasarana Sesuai dengan Rencana Kebutuhan Barang Umum (RKBU)**	1	438.418.468	1	321.905.821	1	170.769.181		4.540.500		3%		326.446.321		74%	Kecamatan Alam Barajo	
			Penyediaan Komponen Instalasi Listrik/Penerangan Bangunan Kantor	Jumlah Paket Komponen Instalasi Listrik/Penerangan Bangunan Kantor yang Disediakan	10 Paket	27.554.885	10 Paket	24.037.513	10 Paket	13.446.158	-	-		0%		24.037.513		87%	Kecamatan Alam Barajo	
			Penyediaan Bahan Logistik Kantor	Jumlah Paket Bahan Logistik Kantor yang Disediakan	15 Paket	134.200.132	15 Paket	92.161.810	15 Paket	75.988.630	1 Paket	2.250.000		3%		94.411.810		70%	Kecamatan Alam Barajo	
			Penyediaan Barang Cetakan dan Penggandaan	**Jumlah Paket Barang Cetakan dan Penggandaan yang Disediakan**	7 Paket	48.064.473	7 Paket	26.498.600	7 Paket	6.084.393	-	-		0%		26.498.600		55%	Kecamatan Alam Barajo	
			Fasilitasi Kunjungan Tamu	Jumlah Laporan Fasilitasi Kunjungan Tamu	1560 Laporan	58.598.978	12 Laporan	29.233.740	12 Laporan	15.250.000	1 Laporan	2.290.500		15%		31.524.240		54%	Kecamatan Alam Barajo	
			Penyelenggaraan Rapat Koordinasi dan Konsultasi SKPD	Jumlah Laporan Rapat Koordinasi dan Konsultasi SKPD	20 Laporan	170.000.000	20 Laporan	149.974.158	20 Laporan	60.000.000	-	-		0%		149.974.158		88%	Kecamatan Alam Barajo	
			Penyediaan Jasa Penunjang Urusan Pemerintahan Daerah	Persentase Pemenuhan Jasa Penunjang Urusan Pemerintah Daerah	1	228.658.500	1	182.574.147	1	146.482.000		21.930.518		15%		204.504.665		89%	Kecamatan Alam Barajo	
			Penyediaan Jasa Komunikasi, Sumber Daya Air dan Listrik	Jumlah Laporan Penyediaan Jasa Komunikasi, Sumber Daya Air dan Listrik yang Disediakan	36 Laporan	228.658.500	36 Laporan	182.574.147	24 Laporan	146.482.000	2 Laporan	21.930.518		15%		204.504.665		89%	Kecamatan Alam Barajo	
			Pemeliharaan Barang Milik Daerah Penunjang Urusan Pemerintahan Daerah	Persentase Peningkatan Barang Milik Daerah (BMD) dalam Kondisi Baik (Layak Pakai)	1	647.630.550	1	461.133.410	1	373.155.200		-		0%		461.133.410		71%	Kecamatan Alam Barajo	
			Penyediaan Jasa Pemeliharaan, Biaya Pemeliharaan, Pajak, dan Perizinan Kendaraan Dinas Operasional atau Lapangan	Jumlah Kendaraan Dinas Operasional atau Lapangan yang Dipelihara dan dibayarkan Pajak dan Perizinannya	30 Unit	277.069.275	26 Unit	207.405.650	30 Unit	202.535.200	-	-		0%		207.405.650		75%	Kecamatan Alam Barajo	
			Pemeliharaan Peralatan dan Mesin Lainnya	**Jumlah Peralatan dan Mesin Lainnya yang Dipelihara**	111 Unit	81.981.900	102 Unit	73.931.760	102 Unit	40.600.000	-	-		0%		73.931.760		90%	Kecamatan Alam Barajo	
			Pemeliharaan/Rehabilitas i Gedung Kantor dan Bangunan Lainnya	Jumlah Gedung Kantor dan Bangunan Lainnya yang Dipelihara/Direhabilitasi	8 Unit	288.579.375	6 Unit	179.796.000	6 Unit	130.020.000	-	-		0%		179.796.000		62%	Kecamatan Alam Barajo	
			Program Penyelenggaraan Pemerintahan dan Pelayanan Publik	Nilai Kepuasan Masyarakat terhadap Pelayanan Administrasi Kecamatan	93%	945.653.492	93%	633.022.449	93%	82.449.750		1.100.000		1%		634.122.449		67%	Kecamatan Alam Barajo	
			Kegiatan Koordinasi Penyelenggaraan Kegiatan Pemerintahan di Tingkat Kecamatan	**Persentase Koordinasi Penyelenggaraan Kegiatan Pemerintahan di Tingkat Kecamatan**	1	638.916.390	1	526.393.832	1	48.312.250		-		0%		526.393.832		82%	Kecamatan Alam Barajo	
			Koordinasi/Sinergi Perencanaan dan Pelaksanaan Kegiatan Pemerintah Dengan Perangkat Daerah dan Instansi vertikal Terkait	**Jumlah Laporan Koordinasi/Sinergi Perencanaan dan Pelaksanaan Kegiatan Pemerintahan dengan Perangkat Daerah dan Instansi Vertikal Terkait**	5 Laporan	522.922.365	5 Laporan	475.154.832	5 Laporan	34.792.950	1 Laporan	-		0%		475.154.832		91%	Kecamatan Alam Barajo	
			Peningkatan Efektifitas Kegiatan Pemerintahan di tingkat Kecamatan	**Jumlah Laporan Koordinasi/Sinergi Perencanaan dan Pelaksanaan Kegiatan Pemerintahan dengan Perangkat Daerah dan Instansi Vertikal Terkait**	3 Dokumen	115.994.025	4 Dokumen	51.239.000	3 Dokumen	13.519.300	1 Dokumen	-		0%		51.239.000		44%	Kecamatan Alam Barajo	
			Kegiatan Penyelenggaraan Urusan Pemerintahan yang tidak dilaksanakan oleh unit kerja Perangkat Daerah yang ada di Kecamatan	**Persentase Usulan Hasil Musrenbang Tingkat Kelurahan yang Sesuai dengan Skala Prioritas Kecamatan**	64%	94.671.596	62%	46.585.997	63%	18.185.000		500.000		3%		47.085.997		50%	Kecamatan Alam Barajo	
			Perencanaan Kegiatan Pelayanan Kepada Masyarakat di Kecamatan	**Jumlah Dokumen Perencanaan Kegiatan Pelayanan kepada Masyarakat di Kecamatan**	5 Dokumen	78.134.175	5 Dokumen	40.751.197	5 Dokumen	14.553.800	1 Dokumen	500.000		3%		41.251.197		53%	Kecamatan Alam Barajo	
			Fasilitasi Percepatan standar pelayanan minimal di wilayah Kecamatan	**Jumlah Laporan Fasilitasi Percepatan Pencapaian Standar Pelayanan Minimal di Wilayah Kecamatan**	1 Laporan	16.537.421	1 Laporan	5.834.800	1 Laporan	3.631.200	-	-		0%		5.834.800		35%	Kecamatan Alam Barajo	
			Kegiatan Pelaksanaan Urusan Pemerintah yang dilimpahkan Kepada Camat	**Persentase Ketepatan Waktu Pelayanan Perizinan dan Non Perizinan**	1	212.065.506	1	60.042.620	1	15.952.500		600.000		4%		60.642.620		29%	Kecamatan Alam Barajo	
			Pelaksanaan urusan Pemerintahan yang terkait Dengan Pelayanan Perizinan Non Usaha	**Jumlah Dokumen Non Perizinan Usaha yang Dilaksanakan**	2 Dokumen	155.116.412	2 Dokumen	24.300.340	2 Dokumen	5.164.800	-	-		0%		24.300.340		16%	Kecamatan Alam Barajo	
			Pelaksanaan urusan Pemerintahan yang terkait Dengan Nonperizinan	**Jumlah Laporan Pelaksanaan Non Perizinan pada Urusan Pemerintahan**	8 Laporan	56.949.094	8 Laporan	35.742.280	8 Laporan	10.787.700	1 Laporan	600.000		6%		36.342.280		64%	Kecamatan Alam Barajo	
			Program Pemberdayaan Masyarakat Desa dan Kelurahan	**Persentase Peningkatan Pemberdayaan Masyarakat yang di bina Kelurahan**	1	5.120.237.919	1	4.306.024.157	0,95	19.443.936.220		578.800.000		3%		4.884.824.157		95%	Kecamatan Alam Barajo	
			Kegiatan Pemberdayaan Kelurahan	**Persentase Lembaga Masyarakat Tingkat Kelurahan yang Aktif**	1	5.120.237.919	1	4.306.024.157	0,95	19.443.936.220		578.800.000		3%		4.884.824.157		95%	Kecamatan Alam Barajo	
			Peningkatan partisipasi masyarakat dalam forum musyawarah perencanaan pembangunan di kelurahan (Kenali Besar, Rawasari, Mayang Mangurai, Bagan Pete, Beliung, Simpang Rimbo, Pinang Merah)	**Jumlah Lembaga Kemasyarakatan yang Berpartisipasi dalam Forum Musyawarah Perencanaan Pembangunan di Kelurahan**	7 Lembaga Kemasyarakatan	22.109.625	7 Lembaga Kemasyarakatan	16.577.450	7 Lembaga Kemasyarakatan	8.653.920	-	-		0%		16.577.450		75%	Kecamatan Alam Barajo	

No	Urusan Pemerintahan	OPD	Urusuan Program/Kegiatan/sub Kegiatan	Indikaator Kinerja Program (*Outcome*)/ Kegiatan (Output)	Capaian Kinerja RPJMD pada Tahun 2029 (Akhir Periode RPJMD)		Realisasi Capaian Kinerja RKPD s/d Tahun Lalu (Tahun 2025)		Target Kinerja dan Anggaran RKPD Kota Jambi Tahun Berjalan (Tahun 2026)		Realisasi Capaian Kinerja dan Anggaran RKPD Kota Jambi yang		Tingkat Capaian Kinerja dan Realisasi Anggaran RKPD		Realisasi Kinerja dan Anggaran RPJMD Kota Jambi s/d Tahun 2026		Tingkat Capaian Kinerja dan Realisasi Anggaran RPJMD		Perangkat Daerah Penanggung Jawab	Ket
1		2		*4*	5		6		7		8		9 = 8/7 x 100%		10 = 6 + 8		11 = 10/5 x 100%			
					K	Rp	K	Rp	K	Rp	K	Rp	K	%	K	Rp	K	%		
			Unit Kerja : Kelurahan Kenali Besar	**Jumlah Lembaga Kemasyarakatan yang Berpartisipasi dalam Forum Musyawarah Perencanaan Pembangunan di Kelurahan**	**7 Lembaga Kemasyarakatan**	**3.380.500**	**7 Lembaga Kemasyarakatan**	**2.392.100**	**7 Lembaga Kemasyarakatan**	**1.450.560**	**-**	**-**		**0%**		**2.392.100**		**71%**	Kecamatan Alam Barajo	
			Unit Kerja : Kelurahan Rawasari	**Jumlah Lembaga Kemasyarakatan yang Berpartisipasi dalam Forum Musyawarah Perencanaan Pembangunan di Kelurahan**	**7 Lembaga Kemasyarakatan**	**3.852.600**	**7 Lembaga Kemasyarakatan**	**2.018.990**	**7 Lembaga Kemasyarakatan**	**1.300.560**	**-**	**-**		**0%**		**2.018.990**		**52%**	Kecamatan Alam Barajo	
			Unit Kerja : Kelirahan Beliung	**Jumlah Lembaga Kemasyarakatan yang Berpartisipasi dalam Forum Musyawarah Perencanaan Pembangunan di Kelurahan**	**7 Lembaga Kemasyarakatan**	**2.728.800**	**7 Lembaga Kemasyarakatan**	**1.968.200**	**7 Lembaga Kemasyarakatan**	**1.075.560**	**-**	**-**		**0%**		**1.968.200**		**72%**	Kecamatan Alam Barajo	
			Unit Kerja : Kelurahan Mayang Mangurai	**Jumlah Lembaga Kemasyarakatan yang Berpartisipasi dalam Forum Musyawarah Perencanaan Pembangunan di Kelurahan**	**7 Lembaga Kemasyarakatan**	**3.731.650**	**7 Lembaga Kemasyarakatan**	**3.239.600**	**7 Lembaga Kemasyarakatan**	**1.525.560**	**-**	**-**		**0%**		**3.239.600**		**87%**	Kecamatan Alam Barajo	
			Unit Kerja : Kelurahan Bagan Pete	**Jumlah Lembaga Kemasyarakatan yang Berpartisipasi dalam Forum Musyawarah Perencanaan Pembangunan di Kelurahan**	**7 Lembaga Kemasyarakatan**	**2.240.750**	**7 Lembaga Kemasyarakatan**	**1.985.700**	**7 Lembaga Kemasyarakatan**	**925.560**	**-**	**-**		**0%**		**1.985.700**		**89%**	Kecamatan Alam Barajo	
			Unit Kerja : Kelurahan Pinang Merah	**Jumlah Lembaga Kemasyarakatan yang Berpartisipasi dalam Forum Musyawarah Perencanaan Pembangunan di Kelurahan**	**7 Lembaga Kemasyarakatan**	**2.492.400**	**7 Lembaga Kemasyarakatan**	**2.018.660**	**7 Lembaga Kemasyarakatan**	**925.560**	**-**	**-**		**0%**		**2.018.660**		**81%**	Kecamatan Alam Barajo	
			Unit Kerja : Kelurahan Simpang Rimbo	**Jumlah Lembaga Kemasyarakatan yang Berpartisipasi dalam Forum Musyawarah Perencanaan Pembangunan di Kelurahan**	**7 Lembaga Kemasyarakatan**	**3.682.925**	**7 Lembaga Kemasyarakatan**	**2.954.200**	**7 Lembaga Kemasyarakatan**	**1.450.560**	**-**	**-**		**0%**		**2.954.200**		**80%**	Kecamatan Alam Barajo	
			Pemberdayaan masyarakat di Kelurahan (Kenali Besar, Rawasari, Mayang Mangurai, Bagan Pete, Beliung, Simpang Rimbo, Pinang Merah)	**Jumlah Pokmas dan Ormas yang Melaksanakan Pemberdayaan Masyarakat di Kelurahan**	**7 Pokmas/ ormas**	**5.098.128.294**	**7 Pokmas/ ormas**	**4.289.446.707**	**6 Pokmas/ ormas**	**19.435.282.300**	**6 Pokmas/ ormas**	**578.800.000**		**3%**		**4.868.246.707**		**95%**	Kecamatan Alam Barajo	
			Unit Kerja : Kelurahan Kenali Besar	**Jumlah Lembaga Kemasyarakatan yang Berpartisipasi dalam Forum Musyawarah Perencanaan Pembangunan di Kelurahan**	**7 Pokmas/ ormas**	**813.838.033**	**7 Pokmas/ ormas**	**684.675.500**	**6 Pokmas/ ormas**	**4.186.534.800**	**6 Pokmas/ ormas**	**119.600.000**		**3%**		**804.275.500**		**99%**	Kecamatan Alam Barajo	
			Unit Kerja : Kelurahan Rawasari	**Jumlah Lembaga Kemasyarakatan yang Berpartisipasi dalam Forum Musyawarah Perencanaan Pembangunan di Kelurahan**	**7 Pokmas/ ormas**	**779.181.795**	**7 Pokmas/ ormas**	**663.349.188**	**6 Pokmas/ ormas**	**3.004.456.300**	**6 Pokmas/ ormas**	**91.600.000**		**3%**		**754.949.188**		**97%**	Kecamatan Alam Barajo	
			Unit Kerja : Kelirahan Beliung	**Jumlah Lembaga Kemasyarakatan yang Berpartisipasi dalam Forum Musyawarah Perencanaan Pembangunan di Kelurahan**	**7 Pokmas/ ormas**	**578.983.297**	**7 Pokmas/ ormas**	**488.927.349**	**6 Pokmas/ ormas**	**1.565.054.600**	**6 Pokmas/ ormas**	**54.400.000**		**3%**		**543.327.349**		**94%**	Kecamatan Alam Barajo	
			Unit Kerja : Kelurahan Mayang Mangurai	**Jumlah Lembaga Kemasyarakatan yang Berpartisipasi dalam Forum Musyawarah Perencanaan Pembangunan di Kelurahan**	**7 Pokmas/ ormas**	**1.032.250.058**	**7 Pokmas/ ormas**	**874.784.110**	**6 Pokmas/ ormas**	**4.368.394.400**	**6 Pokmas/ ormas**	**142.400.000**		**3%**		**1.017.184.110**		**99%**	Kecamatan Alam Barajo	
			Unit Kerja : Kelurahan Bagan Pete	**Jumlah Lembaga Kemasyarakatan yang Berpartisipasi dalam Forum Musyawarah Perencanaan Pembangunan di Kelurahan**	**7 Pokmas/ ormas**	**388.290.399**	**7 Pokmas/ ormas**	**300.083.880**	**6 Pokmas/ ormas**	**1.136.728.700**	**6 Pokmas/ ormas**	**33.200.000**		**3%**		**333.283.880**		**86%**	Kecamatan Alam Barajo	
			Unit Kerja : Kelurahan Pinang Merah	Jumlah Lembaga Kemasyarakatan yang Berpartisipasi dalam Forum Musyawarah Perencanaan Pembangunan di Kelurahan	**7 Pokmas/ ormas**	**471.658.645**	**7 Pokmas/ ormas**	**397.886.020**	**6 Pokmas/ ormas**	**885.527.100**	**6 Pokmas/ ormas**	**32.400.000**		**4%**		**430.286.020**		**91%**	Kecamatan Alam Barajo	
			Unit Kerja : Kelurahan Simpang Rimbo	**Jumlah Lembaga Kemasyarakatan yang Berpartisipasi dalam Forum Musyawarah Perencanaan Pembangunan di Kelurahan**	**7 Pokmas/ ormas**	**1.033.926.067**	**7 Pokmas/ ormas**	**879.740.660**	**6 Pokmas/ ormas**	**4.288.586.400**	**6 Pokmas/ ormas**	**105.200.000**		**2%**		**984.940.660**		**95%**	Kecamatan Alam Barajo	
			Program Koordinasi Ketentraman dan Ketertiban Umum	Persentase Peningkatan Lingkungan yang aman dan kondusif	**100%**	**159.007.093**	**100%**	**71.721.000**	**100%**	**32.989.250**		**-**		**0%**		**71.721.000**		**45%**	Kecamatan Alam Barajo	
			Koordinasi Upaya Penyelenggaraan Ketentraman dan Ketertiban Umum	Persentase Fasilitasi Koordinasi Ketentraman dan Ketertiban Umum	**100%**	**92.899.160**	**100%**	**34.740.000**	**100%**	**12.336.450**		**-**		**0%**		**34.740.000**		**37%**	Kecamatan Alam Barajo	
			Sinergitas dengan Kepolisian Negara Republik Indonesia, Tentara Nasional Indonesia dan Instansi vertikal di wilayah Kecamatan	Jumlah Laporan Hasil Sinergitas dengan Kepolisian Negara RepublikIndonesia, Tentara Nasional Indonesia dan Instansi Vertikal di Wilayah Kecamatan	**4 Laporan**	**92.899.160**	**4 Laporan**	**34.740.000**	**4 Laporan**	**12.336.450**	**-**	**-**		**0%**		**34.740.000**		**37%**	Kecamatan Alam Barajo	
			Koordinasi Penerapan dan Penegakan PERDA dan PERKADA	**Persentase Penurunan Pelanggaran Peraturan Daerah dan Peraturan Kepala Daerah**	**1**	**66.107.933**	**1**	**36.981.000**	**1**	**20.652.800**		**-**		**0%**		**36.981.000**		**56%**	Kecamatan Alam Barajo	
			Koordinasi/sinergi dengan perangkat daerah yang tugas dan fungsinya di Bidanng Penegakan Peraturan Perundang-undangan dan/atau Kepolisian Negara Republik Indonesia	**Jumlah Laporan Koordinasi/Sinergi dengan Perangkat Daerah yang Tugas dan Fungsinya di Bidang Penegakan Peraturan Perundang- Undangan dan/atau Kepolisian Negara Republik Indonesia**	**2 Laporan**	**66.107.933**	**4 Laporan**	**36.981.000**	**2 Laporan**	**20.652.800**	**-**	**-**		**0%**		**36.981.000**		**56%**	Kecamatan Alam Barajo	
			PROGRAM PENYELENGGARAAN URUSAN PEMERINTAHAN UMUM	Terwujudnya fasilitasi penyelenggaraan urusan Pemerintahan Umum	**100%**	**395.723.853**	**100%**	**740.107.994**	**100%**	**1.569.479.666**		**-**		**0%**		**740.107.994**		**187%**	Kecamatan Alam Barajo	

No	Urusan Pemerintahan	OPD	Urusuan Program/Kegiatan/sub Kegiatan	Indikaator Kinerja Program (*Outcome*)/ Kegiatan (Output)	Capaian Kinerja RPJMD pada Tahun 2029 (Akhir Periode RPJMD)		Realisasi Capaian Kinerja RKPD s/d Tahun Lalu (Tahun 2025)		Target Kinerja dan Anggaran RKPD Kota Jambi Tahun Berjalan (Tahun 2026)		Realisasi Capaian Kinerja dan Anggaran RKPD Kota Jambi yang		Tingkat Capaian Kinerja dan Realisasi Anggaran RKPD		Realisasi Kinerja dan Anggaran RPJMD Kota Jambi s/d Tahun 2026		Tingkat Capaian Kinerja dan Realisasi Anggaran RPJMD		Perangkat Daerah Penanggung Jawab	Ket
1		2		*4*	5		6		7		8		9 = 8/7 x 100%		10 = 6 + 8		11 = 10/5 x 100%			
					K	Rp	K	Rp	K	Rp	K	Rp	K	%	K	Rp	K	%		
			Penyelenggaraan Urusan Pemerintahan Umum Sesuai Penugasan Kepala Daerah	Persentase Pemenuhan Penugasan Kepala Daerah Urusan Penyelenggaraan Pemerintahan Umum	**100%**	**395.723.853**	**100%**	**740.107.994**	**100%**	**1.569.479.666**		-		**0%**		**740.107.994**		**187%**	Kecamatan Alam Barajo	
			Pelaksanaan semua urusan pemerintahan yang bukan merupakan kewenangan daerah dan tidak dilaksanakan oleh Instansi Vertikal	**Jumlah Dokumen Semua Urusan Pemerintahan yang Bukan Merupakan Kewenangan Daerah dan Tidak Dilaksanakan oleh Instansi Vertikal**	**6 Dokumen**	**395.723.853**	**6 Dokumen**	**740.107.994**	**6 Dokumen**	**1.569.479.666**	**-**	**-**		**0%**		**740.107.994**		**187%**	Kecamatan Alam Barajo	
39	**Kewilayahan**	**Kecamatan Danau Sipin**	**Program Penunjang Urusan Pemerintahan Daerah Kabupaten/Kota**	**Indeks Reformasi Birokrasi Perangkat Daerah**	**100%**	**9.266.828.759**	**100%**	**6.321.462.820**	**100%**	**8.027.912.500**	**23%**	**1.814.771.178**		**23%**		**8.136.233.998**		88%	Kecamatan Danau Sipin	
			Kegiatan Perencanaan, Penganggaran dan Evaluasi Kinerja Perangkat Daerah	**Indeks Reformasi Birokrasi Perangkat Daerah**	**70.71 nilai**	**24.091.100**	**79,92 nilai**	**3.900.000**	**80,88 Nilai**	**17.179.530**	**0%**	**-**		**0%**		**3.900.000**		16%	Kecamatan Danau Sipin	
			Penyusunan Dokumen Perencanaan Perangkat Daerah	Jumlah dokumen perencanaan perangkat daerah	**7 Dokumen**	**21.695.300**	**7 Dokumen**	**3.900.000**	**7 Dokumen**	**15.365.790**	**0%**			**0%**		**3.900.000**		18%	Kecamatan Danau Sipin	
			Koordinasi dan Penyusunan Laporan Capaian Kinerja dan Ikhtisar Realisasi Kinerja SKPD	Jumlah laporan capaian kinerja dan ikhtisar realisasi kinerja SKPD dan laporan hasil koordinasi penyusunan laporan capaian kinerja dan ikhtisar realisasi kinerja SKPD	**3 Dokumen**	**2.395.800**	**3 Dokumen**		**3 Dokumen**	**1.813.740**	**0%**			**0%**		**-**		0%	Kecamatan Danau Sipin	
			Kegiatan Administrasi Keuangan Perangkat Daerah	Indeks Reformasi Birokrasi Perangkat Daerah	**100%**	**7.470.587.659**	**100%**	**5.743.201.525**	**100%**	**7.509.911.730**	**23%**	**1.762.217.838**		**23%**		**7.505.419.363**		100%	Kecamatan Danau Sipin	
			Penyediaan Gaji dan Tunjangan ASN	Jumlah orang yang menerima gaji dan tunjangan ASN	**68 Orang / bulan**	**7.011.938.359**	**48 Orang / bulan**	**5.290.629.527**	**66 Orang / bulan**	**7.123.894.000**	**24%**	**1.701.637.838**		**24%**		**6.992.267.365**		100%	Kecamatan Danau Sipin	
			Penyediaan Administrasi Pelaksanaan Tugas ASN	Jumlah dokumen hasil penyediaan administrasi pelaksanaan tugas ASN	**3 dokumen**	**21.300.000**	**3 dokumen**	**4.470.000**	**3 dokumen**	**19.816.340**	-			**0%**		**4.470.000**		21%	Kecamatan Danau Sipin	
			Pelaksanaan Penatausahaan dan Pengujian/Verifikasi Keuangan SKPD	Jumlah dokumen penatausahaan dan pengujian/verifikasi keuangan SKPD	**12 dokumen**	**422.574.300**	**12 dokumen**	**443.690.000**	**12 dokumen**	**343.680.000**	**17%**	**57.280.000**		**17%**		**500.970.000**		119%	Kecamatan Danau Sipin	
			Koordinasi dan Penyusunan Laporan Keuangan Bulanan/Triwulan/ Semesteran SKPD	Jumlah laporan keuangan bulanan/triwulan/semesteran SKPD dan laporan koordinasi penyusunan laporan keuangan bulan/triwulan/semester SKPD	**2 laporan**	**14.775.000**	**2 laporan**	**4.411.998**	**2 laporan**	**22.521.390**	**15%**	**3.300.000**		**15%**		**7.711.998**		52%	Kecamatan Danau Sipin	
			Kegiatan Administrasi Barang Milik Daerah pada Perangkat Daerah	Indeks Reformasi Birokrasi Perangkat Daerah	**100%**	**32.400.000**	**100%**	**16.200.000**	**100%**	**4.800.000**	**17%**	**800.000**		**17%**		**17.000.000**		52%	Kecamatan Danau Sipin	
			Penatausahaan Barang Milik Daerah pada SKPD	Jumlah laporan penatausahaan barang milik daerah pada SKPD	**12 laporan**	**32.400.000**	**12 laporan**	**16.200.000**	**12 laporan**	**4.800.000**	**17%**	**800.000**		**17%**		**17.000.000**		52%	Kecamatan Danau Sipin	
			Kegiatan Administrasi Kepegawaian Perangkat Daerah	Terwujudnya tertib administrasi kepegawaian	**100%**	**104.250.000**	**100%**	**52.150.000**						**#DIV/0!**		**52.150.000**		50%	Kecamatan Danau Sipin	
			Pengadaan Pakaian Dinas Beserta Atribut Kelengkapannya	Jumlah paket pakaian dinas beserta atribut kelengkapan	**1 paket**	**62.250.000**	**1 paket**	**52.150.000**						**#DIV/0!**		**52.150.000**		84%	Kecamatan Danau Sipin	
			Bimbingan Teknis Implementasi Peraturan Perundang-undangan	Jumlah orang yang mengikuti bimbingan teknis implementasi peraturan perundang-undangan	**7 orang**	**42.000.000**	**2 orang**					-		**#DIV/0!**		**-**		0%	Kecamatan Danau Sipin	
			Kegiatan Administrasi Umum Perangkat Daerah	Terwujudnya tertib administasi umum	**100%**	**343.000.000**	**100%**	**143.958.308**	**100%**	**121.844.870**	**0%**	**-**		**0%**		**143.958.308**		42%	Kecamatan Danau Sipin	
			Penyediaan Komponen Instalasi Listrik/Penerangan Bangunan Kantor	Jumlah paket komponen instalasi listrik/penerangan bangunan kantor yang disediakan	**2 paket**	**19.000.000**	**2 paket**	**16.160.000**	**2 paket**	**16.990.104**	**0%**	**-**		**0%**		**16.160.000**		85%	Kecamatan Danau Sipin	
			Penyediaan Bahan Logistik	Jumlah paket bahan logistik kantor yang disediakan	**6 paket**	**105.000.000**	**6 paket**	**67.705.627**	**3 paket**	**54.304.766**	-			**0%**		**67.705.627**		64%	Kecamatan Danau Sipin	
			Penyediaan Barang Cetakan dan Penggandaan	Jumlah paket barang cetakan dan penggandaan yang disediakan	**1 paket**	**19.000.000**	**1 paket**	**10.092.681**	**1 paket**	**5.550.000**	**0%**			**0%**		**10.092.681**		53%	Kecamatan Danau Sipin	
			Penyelenggaraan Rapat Koordinasi dan Konsultasi SKPD	Jumlah laporan penyelenggaraan rapat koordinasi dan konsultasi SKPD	**8 laporan**	**200.000.000**	**8 laporan**	**50.000.000**	**8 laporan**	**45.000.000**	**0%**			**0%**		**50.000.000**		25%	Kecamatan Danau Sipin	
			Kegiatan Pengadaan Barang Milik Daerah Penunjang Urusan Pemerintah Daerah	Indeks Reformasi Birokrasi Perangkat Daerah	**100%**	**685.000.000**	**100%**					-		**#DIV/0!**		**-**		0%	Kecamatan Danau Sipin	
			Pengadaan Kendaraan Dinas Operasional atau Lapangan	Jumlah unit kendaraan dinas operasional atau lapangan yang disediakan	**4 unit**	**265.000.000**								**#DIV/0!**		**-**		0%	Kecamatan Danau Sipin	
			Pengadaan Mebel	Jumlah paket mebel yang disediakan	**40 unit**	**210.000.000**					**0%**			**#DIV/0!**		**-**		0%	Kecamatan Danau Sipin	
			Pengadaan Peralatan dan Mesin Lainnya	Jumlah Pengadaan Peralatan dan Mesin Lainnya	**35 unit**	**210.000.000**								**#DIV/0!**		**-**		0%	Kecamatan Danau Sipin	
			Kegiatan Penyediaan Jasa Penunjang Urusan Pemerintahan Daerah	Indeks Reformasi Birokrasi Perangkat Daerah	**100%**	**222.500.000**	**100%**	**156.931.870**	**100%**	**156.931.870**	**15%**	**23.525.540**		**15%**		**180.457.410**		81%	Kecamatan Danau Sipin	
			Penyediaan Jasa Surat Menyurat	Jumlah laporan penyediaan jasa surat menyurat	**1 laporan**	**7.500.000**	**1 laporan**	**6.000.000**	**1 laporan**	**5.000.000**	**0%**			**0%**		**6.000.000**		80%	Kecamatan Danau Sipin	
			Penyediaan Jasa Komunikasi, Sumber Daya Air dan Listrik	Jumlah laporan penyediaan jasa komunikasi, sumber daya air dan listrik yang disediakan	**7 laporan**	**215.000.000**	**7 laporan**	**150.931.870**	**7 laporan**	**120.446.000**	**20%**	**23.525.540**		**20%**		**174.457.410**		81%	Kecamatan Danau Sipin	
			Kegiatan Pemeliharaan Barang Milik Daerah Penunjang Urusan Pemerintahan Daerah	Indeks Reformasi Birokrasi Perangkat Daerah	**100%**	**385.000.000**	**100%**	**205.121.117**	**100%**	**217.244.500**	**13%**	**28.227.800**		**13%**		**233.348.917**		61%	Kecamatan Danau Sipin	
			Penyediaan Jasa Pemeliharaan, Biaya Pemeliharaan, Pajak dan Perizinan Kendaraan Dinas Operasional atau Lapangan	Jumlah kendaraan dinas operasional atau lapangan yang diperihara dan di bayarkan pajak dan perizinan	**19 Unit**	**250.000.000**	**19 Unit**	**185.943.216**	**19 Unit**	**202.344.500**	**14%**	**28.227.800**		**14%**		**214.171.016**		86%	Kecamatan Danau Sipin	
			Pemeliharaan Peralatan dan Mesin Lainnya	Jumlah peralatan dan mesin lainnya yang diperihara	**36 unit**	**35.000.000**	**28 unit**	**19.177.901**	**8 unit**	**14.900.000**				**0%**		**19.177.901**		55%	Kecamatan Danau Sipin	
			Pemeliharaan/Rehabilitasi Gedung Kantor dan Bangunan Lainnya	Jumlah gedung kantor dan bangunan lainnya yang dipelihara/direhabilitasi	**1 paket**	**100.000.000**								**#DIV/0!**		**-**		0%	Kecamatan Danau Sipin	
			Program Penyelenggaraan Pemerintahan dan Pelayanan Publik	Indeks Kepuasan Masyarakat terhadap Pelayanan Adminstrasi Kecamatan	**100%**	**652.878.375**	**100%**	**649.386.543**	**100%**	**649.386.543**	**3%**	**22.050.000**		**3%**		**671.436.543**		103%	Kecamatan Danau Sipin	
			Kegiatan Koordinasi Penyelenggaraan Pemerintahan di Tingkat Kecamatan	Indeks Kepuasan Masyarakat terhadap Pelayanan Adminstrasi Kecamatan	**100%**	**140.174.931**	**100%**	**433.999.863**	**100%**	**353.945.260**	**0%**	**-**		**0%**		**433.999.863**		310%	Kecamatan Danau Sipin	
			Peningkatan Efektifitas Kegiatan Pemerintahan di Tingkat Kecamatan	Jumlah dokumen peningkatan efektifitas kegiatan pemerintahan di tingkat kecamatan	**12 dokumen**	**140.174.931**	**12 dokumen**	**433.999.863**	**12 dokumen**	**353.945.260**	**0%**			**0%**		**433.999.863**		310%	Kecamatan Danau Sipin	
			Kegiatan Penyelenggaraan Urusan Pemerintahan yang Tidak Dilaksanakan oleh Unit Kerja Perangkat Daerah yang Ada di Kecamatan	Indeks Kepuasan Masyarakat terhadap Pelayanan Adminstrasi Kecamatan	**100%**	**426.189.775**	**100%**	**199.968.180**	**100%**	**129.987.800**	**17%**	**22.050.000**		**17%**		**222.018.180**		52%	Kecamatan Danau Sipin	
			Perencanaan Kegiatan Pelayanan kepada Masyarakat di Kecamatan	Jumlah dokumen perencanaan kegiatan pelayanan kepada masyarakat di kecamatan	**5 dokumen**	**426.189.775**	**5 dokumen**	**199.968.180**	**5 dokumen**	**129.987.800**	**17%**	**22.050.000**		**17%**		**222.018.180**		52%	Kecamatan Danau Sipin	

No	Urusan Pemerintahan	OPD	Urusuan Program/Kegiatan/sub Kegiatan	Indikaator Kinerja Program (*Outcome*)/ Kegiatan (Output)	Capaian Kinerja RPJMD pada Tahun 2029 (Akhir Periode RPJMD)		Realisasi Capaian Kinerja RKPD s/d Tahun Lalu (Tahun 2025)		Target Kinerja dan Anggaran RKPD Kota Jambi Tahun Berjalan (Tahun 2026)		Realisasi Capaian Kinerja dan Anggaran RKPD Kota Jambi yang		Tingkat Capaian Kinerja dan Realisasi Anggaran RKPD		Realisasi Kinerja dan Anggaran RPJMD Kota Jambi s/d Tahun 2026		Tingkat Capaian Kinerja dan Realisasi Anggaran RPJMD		Perangkat Daerah Penanggung Jawab	Ket
1		2		*4*	5		6		7		8		9 = 8/7 x 100%		10 = 6 + 8		11 = 10/5 x 100%			
					K	Rp	K	Rp	K	Rp	K	Rp	K	%	K	Rp	K	%		
			Kegiatan Pelaksanaan Urusan Pemerintahan yang Dilimpahkan kepada Camat	Indeks Kepuasan Masyarakat terhadap Pelayanan Adminstrasi Kecamatan	**100%**	**86.513.669**	**100%**	**15.418.500**	**100%**	**31.827.420**	**0%**	-		**0%**		**15.418.500**		18%	Kecamatan Danau Sipin	
			Pelaksanaan Urusan Pemerintahan yang terkait dengan Pelayanan Perizinan Non Usaha	Jumlah Dokumen Non Perizinan Usaha yang Dilaksanakan	**3 dokumen**	**62.136.404**	**3 dokumen**	**11.120.000**	**3 dokumen**	**19.114.470**	**0%**			**0%**		**11.120.000**		18%	Kecamatan Danau Sipin	
			Pelaksanaan Urusan Pemerintahan yang terkait dengan Nonperizinan	Jumlah Laporan Pelaksanaan Nonperizinan pada Urusan Pemerintahan	**9 laporan**	**24.377.265**	**9 laporan**	**4.298.500**	**9 laporan**	**12.712.950**	**0%**			**0%**		**4.298.500**		18%	Kecamatan Danau Sipin	
			Program Koordinasi Ketentraman dan Ketertiban Umum	Persentase Peningkatan Lingkungan yang Aman dan Kondusif	**100%**	**219.965.000**	**100%**	**219.468.500**	**100%**	**104.058.040**	**9%**	**9.456.000**		**9%**		**228.924.500**		104%	Kecamatan Danau Sipin	
			Kegiatan Koordinasi Upaya Penyelenggaraan Ketentraman dan Ketertiban Umum	Persentase Peningkatan Lingkungan yang Aman dan Kondusif	**100%**	**200.000.000**	**100%**	**212.068.500**	**100%**	**89.508.040**	**11%**	**9.456.000**		**11%**		**221.524.500**		111%	Kecamatan Danau Sipin	
			Sinergitas dengan Kepolisian Negara Republik Indonesia dan Instansi Vertikal di Wilayah Kecamatan	Jumlah laporan hasil sinergitas dengan kepolisian negara Republik Indonesia dan instansi vertikal di wilayah kecamatan	**4 laporan**	**200.000.000**	**4 laporan**	**212.068.500**	**4 laporan**	**89.508.040**	**11%**	**9.456.000**		**11%**		**221.524.500**		111%	Kecamatan Danau Sipin	
			Kegiatan Koordinasi Penerapan dan Penegakan Peraturan Daerah dan Peraturan Kepala Daerah	Persentase Peningkatan Lingkungan yang Aman dan Kondusif	**100%**	**19.965.000**	**100%**	**7.400.000**	**100%**	**14.550.000**	**0%**	-		**0%**		**7.400.000**		37%	Kecamatan Danau Sipin	
			Koordinasi/Sinergi dengan Perangkat Daerah yang Tugas dan Fungsinya di Bidang Penegakan Peraturan Perundang-undangan dan/atau Kepolisian Negara Republik Indonesia	Jumlah laporan koordinasi/sinergi dengan perangkat daerah yang tugas dan fungsinya di bidang penegakan peraturan perundang-undangan dan/atau kepolisian negara republik indonsia	**12 laporan**	**19.965.000**	**12 laporan**	**7.400.000**	**12 laporan**	**14.550.000**	**0%**	-		**0%**		**7.400.000**		37%	Kecamatan Danau Sipin	
			Program Penyelenggaraan Urusan Pemerintahan Umum	Terwujudnya Fasilitasi Penyelenggarana Urusan Pemerintahan Umum	**100%**	**485.815.000**	**100%**	**261.148.120**	**100%**	**150.839.050**	**7%**	**10.960.000**		**7%**		**272.108.120**		56%	Kecamatan Danau Sipin	
			Kegiatan Penyelenggaraan Urusan Pemerintahan Umum sesuai Penugasan Kepala Daerah	Terwujudnya Fasilitasi Penyelenggarana Urusan Pemerintahan Umum	**100%**	**485.815.000**	**100%**	**261.148.120**	**100%**	**150.839.050**	**7%**	**10.960.000**		**7%**		**272.108.120**		56%	Kecamatan Danau Sipin	
			Pembinaan Kerukunan Antarsuku dan Intrasuku, Umat Beragama, Ras, dan Golongan Lainnya Guna Mewujudkan Stabilitas Keamanan Lokal, Regional, dan Nasional	Jumlah orang yang mengikuti pembinaan kerukunan antar suku, umat beragama, ras, dan golongan lainnya guna mewujudkan stabilitas keamanan lokal, regional, nasional	**23 orang**	**19.965.000**	**23 orang**	**11.050.000**						**#DIV/0!**		**11.050.000**		55%	Kecamatan Danau Sipin	
			Pelaksanana Semua Urusan Pemerintahan yang Bukan merupakan Kewenangan Daerah dan Tidak Dilaksanakan oleh Instansi Vertikal	Jumlah dokumen semua urusan pemerintahan yang bukan merupakan kewenangan daerah dan tidak dilaksanakan oleh instasi vertical	**5 dokumen**	**465.850.000**	**5 dokumen**	**250.098.120**	**5 dokumen**	**150.839.050**	**7%**	**10.960.000**		**7%**		**261.058.120**		56%	Kecamatan Danau Sipin	
			Program Pemberdayaan Masyarakat Desa dan Kelurahan	Persentase Peningkatan Pemberdayaan Masyarakat di Keluruhan	**100%**	**12.395.965.520**	**100%**	**3.484.061.468**	**100%**	**11.413.772.600**	**3%**	**398.000.000**		**3%**		**3.882.061.468**		31%	Kecamatan Danau Sipin	
			Kegiatan Pemberdayaan Kelurahan	Persentase Peningkatan Pemberdayaan Masyarakat di Keluruhan	**100%**	**12.395.965.520**	**100%**	**3.484.061.468**	**100%**	**11.413.772.600**	**3%**	**398.000.000**		**3%**		**3.882.061.468**		31%	Kecamatan Danau Sipin	
			Peningkatan Partisipasi Masyarakat dalam Forum Musyawarah Perencanaan Pembangunan di Kelurahan	Jumlah Lembaga Kemasyarakatan yang Berpartisipasi dalam Forum Musyawarah Perencanaan Pembangunan di Kelurahan	**12 lembaga masyarakat**	**18.000.000**	**12 lembaga masyarakat**	**11.999.799**	**12 lembaga masyarakat**	**12.500.000**	**0%**	-		**0%**		**11.999.799**		67%	Kecamatan Danau Sipin	
			Pembangunan Sarana dan Prasarana Kelurahan	**Jumlah Sarana dan Prasarana Kelurahan yang Terbangun**	**40 unit**	**8.130.000.000**						-		**#DIV/0!**		-		0%	Kecamatan Danau Sipin	
			Pemberdayaan Masyarakat di Kelurahan	Jumlah Pokmas dan Ormas yang Melaksanakan Pemberdayaan Masyarakat di Kelurahan	**12 pokmas / ormas**	**4.247.965.520**	**12 pokmas / ormas**	**3.472.061.669**	**12 pokmas / ormas**	**11.401.272.600**	**3%**	**398.000.000**		**3%**		**3.870.061.669**		91%	Kecamatan Danau Sipin	
40	**Kewilayahan**	**Kecamatan Paal Merah**	**PROGRAM PENUNJANG URUSAN PEMERINTAHAN DAERAH KABUPATEN/KOTA**	**Indeks Reformasi Birokrasi Perangkat Daerah**	**100%**	**9.324.036.118**	**100%**	**7.792.146.027**	**100%**	**9.139.194.220**	**23%**	**2.067.553.598**		**23%**		**9.859.699.625**		**106%**	Kecamatan Paal Merah	
			Perencanaan, Penganggaran, dan Evaluasi Kinerja Perangkat Daerah	**Indeks Reformasi Birokrasi Perangkat Daerah**	**100%**	**1.650.000**	**100%**	**7.523.559**	**100%**	**1.500.000**	**100%**	**1.500.000**		**100%**		**9.023.559**		**547%**	Kecamatan Paal Merah	
			Koordinasi dan Penyusunan Dokumen RKA-SKPD	Jumlah Dokumen RKA-SKPD dan Laporan Hasil Koordinasi Penyusunan Dokumen RKA-SKPD	**100%**	**1.650.000**	**100%**	**7.523.559**	**100%**	**1.500.000**	**100%**	**1.500.000**		**100%**		**9.023.559**		**547%**	Kecamatan Paal Merah	
			Administrasi Keuangan Perangkat Daerah	**Indeks Reformasi Birokrasi Perangkat Daerah**	**100%**	**8.133.257.572**	**100%**	**7.003.175.600**	**100%**	**8.529.616.000**	**23%**	**1.951.049.790**		**23%**		**8.954.225.390**		**110%**	Kecamatan Paal Merah	
			Penyediaan Gaji dan Tunjangan ASN	Jumlah Orang yang Menerima Gaji dan Tunjangan ASN	**100%**	**7.580.985.500**	**100%**	**6.522.296.000**	**100%**	**8.151.736.000**	**23%**	**1.888.069.790**		**23%**		**8.410.365.790**		**111%**	Kecamatan Paal Merah	
			Pelaksanaan Penatausahaan dan Penguijian/Verifikasi Keuangan SKPD	Jumlah Dokumen Penatausahaan dan Penguijian/Verifikasi Keuangan SKPD	**100%**	**552.272.072**	**100%**	**480.879.600**	**100%**	**377.880.000**	**17%**	**62.980.000**		**17%**		**543.859.600**		**98%**	Kecamatan Paal Merah	
			Administrasi Umum Perangkat Daerah	**Indeks Reformasi Birokrasi Perangkat Daerah**	**100%**	**421.280.763**	**100%**	**277.055.586**	**100%**	**151.568.520**	**19%**	**28.620.000**		**19%**		**305.675.586**		**73%**	Kecamatan Paal Merah	
			Penyediaan Komponen Instalasi Listrik/Penerangan Bangunan Kantor	Jumlah Paket Komponen Instalasi Listrik/Penerangan Bangunan Kantor yang Disediakan	**100%**	**11.451.015**	**100%**	**7.204.026**	**100%**	**5.228.541**	**0%**	-		**0%**		**7.204.026**		**63%**	Kecamatan Paal Merah	
			Penyediaan Bahan Logistik Kantor	Jumlah Paket Bahan Logistik Kantor yang Disediakan	**100%**	**119.369.275**	**100%**	**80.028.372**	**100%**	**52.965.963**	**37%**	**19.770.000**		**37%**		**99.798.372**		**84%**	Kecamatan Paal Merah	
			Penyediaan Barang Cetakan dan Penggandaan	Jumlah Paket Barang Cetakan dan Penggandaan yang Disediakan	**100%**	**42.495.173**	**100%**	**6.568.188**	**100%**	**2.874.016**	**42%**	**1.200.000**		**42%**		**7.768.188**		**18%**	Kecamatan Paal Merah	
			Fasilitasi Kunjungan Tamu	Jumlah Laporan Fasilitasi Kunjungan Tamu	**100%**	**19.880.300**	**100%**	**15.755.000**	**100%**	**8.000.000**	**0%**			**0%**		**15.755.000**		**79%**	Kecamatan Paal Merah	
			Penyelenggaraan Rapat Koordinasi dan Konsultasi SKPD	Jumlah Laporan Penyelenggaraan Rapat Koordinasi dan Konsultasi SKPD	**100%**	**228.085.000**	**100%**	**167.500.000**	**100%**	**82.500.000**	**9%**	**7.650.000**		**9%**		**175.150.000**		**77%**	Kecamatan Paal Merah	
			Penyediaan Jasa Penunjang Urusan Pemerintahan Daerah	**Indeks Reformasi Birokrasi Perangkat Daerah**	**100%**	**248.183.100**	**100%**	**226.664.400**	**100%**	**201.869.700**	**28%**	**56.128.058**		**28%**		**282.792.458**		**114%**	Kecamatan Paal Merah	
			Penyediaan Jasa Pelayanan Umum Kantor	Jumlah Laporan Penyediaan Jasa Pelayanan Umum Kantor yang Disediakan	**100%**	**47.734.500**	**100%**	**59.004.400**	**100%**	**46.200.000**	**33%**	**15.400.000**		**33%**		**74.404.400**		**156%**	Kecamatan Paal Merah	

No	Urusan Pemerintahan	OPD	Urusuan Program/Kegiatan/sub Kegiatan	Indikaator Kinerja Program (*Outcome*)/ Kegiatan (Output)	Capaian Kinerja RPJMD pada Tahun 2029 (Akhir Periode RPJMD)		Realisasi Capaian Kinerja RKPD s/d Tahun Lalu (Tahun 2025)		Target Kinerja dan Anggaran RKPD Kota Jambi Tahun Berjalan (Tahun 2026)		Realisasi Capaian Kinerja dan Anggaran RKPD Kota Jambi yang		Tingkat Capaian Kinerja dan Realisasi Anggaran RKPD		Realisasi Kinerja dan Anggaran RPJMD Kota Jambi s/d Tahun 2026		Tingkat Capaian Kinerja dan Realisasi Anggaran RPJMD		Perangkat Daerah Penanggung Jawab	Ket
1		2		*4*	5		6		7		8		9 = 8/7 x 100%		10 = 6 + 8		11 = 10/5 x 100%			
					K	Rp	K	Rp	K	Rp	K	Rp	K	%	K	Rp	K	%		
			Penyediaan Jasa Komunikasi, Sumber Daya Air dan Listrik	Jumlah Laporan Penyediaan Jasa Komunikasi, Sumber Daya Air dan Listrik yang Disediakan	100%	200.448.600	100%	167.660.000	100%	155.669.700	26%	40.728.058		26%		208.388.058		104%	Kecamatan Paal Merah	
			Pemeliharaan Barang Milik Daerah Penunjang Urusan Pemerintahan Daerah	**Indeks Reformasi Birokrasi Perangkat Daerah**	100%	519.664.683	100%	277.726.882	100%	254.640.000	12%	30.255.750		12%		307.982.632		59%	Kecamatan Paal Merah	
			Penyediaan Jasa Pemeliharaan, Biaya Pemeliharaan, Pajak, dan Perizinan Kendaraan DinasOperasional atau Lapangan	Jumlah Kendaraan Dinas Operasional atau Lapangan yang Dipelihara dan Dibayarkan Pajak dan Perizinannya	100%	230.000.000	100%	159.984.364	100%	214.250.000	12%	25.065.750		12%		185.050.114		80%	Kecamatan Paal Merah	
			Pemeliharaan Peralatan dan Mesin Lainnya	Jumlah Peralatan dan Mesin Lainnya yang Dipelihara	100%	49.404.300	100%	35.560.000	100%	15.390.000	34%	5.190.000		34%		40.750.000		82%	Kecamatan Paal Merah	
			Pemeliharaan/Rehabilitasi Gedung Kantor dan Bangunan Lainnya	Jumlah Gedung Kantor dan Bangunan Lainnya yang Dipelihara/Direhabilitasi	100%	240.260.383	100%	82.182.518	100%	25.000.000	0%			0%		82.182.518		34%	Kecamatan Paal Merah	
			PROGRAM PENYELENGGARAAN PEMERINTAHAN DAN PELAYANAN PUBLIK	**Indeks Kepuasan Masyarakat terhadap Pelayanan Administrasi Kecamatan**	100%	1.600.000.000	100%	926.923.600	100%	1.685.020.000	0%	2.980.000		0%		929.903.600		58%	Kecamatan Paal Merah	
			Penyelenggaraan Urusan Pemerintahan yang tidak Dilaksanakan oleh Unit Kerja Perangkat Daerah yang ada di Kecamatan	**Indeks Kepuasan Masyarakat terhadap Pelayanan Administrasi Kecamatan**	100%	1.600.000.000	100%	926.923.600	100%	1.685.020.000	0%	2.980.000		0%		929.903.600		58%	Kecamatan Paal Merah	
			Perencanaan Kegiatan Pelayanan kepada Masyarakat di Kecamatan	Jumlah Dokumen Perencanaan Kegiatan Pelayanan kepada Masyarakat di Kecamatan	100%	1.600.000.000	100%	926.923.600	100%	1.685.020.000	0%	2.980.000		0%		929.903.600		58%	Kecamatan Paal Merah	
			PROGRAM KOORDINASI KETENTRAMAN DAN KETERTIBAN UMUM	**Persentase Peningkatan Lingkungan yang aman dan kondusif**	100%	92.864.233	100%	43.957.200	100%	25.170.000	33%	8.400.000		33%		52.357.200		56%	Kecamatan Paal Merah	
			Koordinasi Upaya Penyelenggaraan Ketenteraman dan Ketertiban Umum	**Persentase peningkatan kerukunan dan ketertiban masyarakat**	100%	92.864.233	100%	43.957.200	100%	25.170.000	33%	8.400.000		33%		52.357.200		56%	Kecamatan Paal Merah	
			Sinergitas dengan Kepolisian Negara Republik Indonesia, Tentara Nasional Indonesia danInstansi Vertikal di Wilayah Kecamatan	Jumlah Laporan Hasil Sinergitas dengan Kepolisian Negara Republik Indonesia, Tentara Nasional Indonesia dan Instansi Vertikal di Wilayah Kecamatan	100%	92.864.233	100%	43.957.200	100%	25.170.000	33%	8.400.000		33%		52.357.200		56%	Kecamatan Paal Merah	
			PROGRAM PENYELENGGARAAN URUSAN PEMERINTAHAN UMUM	**Terwujudnya fasilitasi penyelenggaraan urusan Pemerintahan Umum**	100%	940.000.000	100%	492.686.439	100%	1.039.622.280	3%	32.808.000		3%		525.494.439		56%	Kecamatan Paal Merah	
			Penyelenggaraan Urusan Pemerintahan Umum sesuai Penugasan Kepala Daerah	**Terwujudnya fasilitasi penyelenggaraan urusan Pemerintahan Umum**	100%	940.000.000	100%	492.686.439	100%	1.039.622.280	3%	32.808.000		3%		525.494.439		56%	Kecamatan Paal Merah	
			Pelaksanaan semua Urusan Pemerintahan yang bukan merupakan Kewenangan Daerah dan tidak dilaksanakan oleh Instansi Vertikal	Jumlah Dokumen Semua Urusan Pemerintahan yang Bukan Merupakan Kewenangan Daerah dan Tidak Dilaksanakan oleh Instansi Vertikal	100%	940.000.000	100%	492.686.439	100%	1.039.622.280	3%	32.808.000		3%		525.494.439		56%	Kecamatan Paal Merah	
			PROGRAM PEMBERDAYAAN MASYARAKAT DESA DAN KELURAHAN	**Persentase Peningkatan Pemberdayaan Masyarakat di kelurahan**	100%	23.861.263.181	100%	5.334.547.518	100%	21.965.259.500	4%	774.459.500		4%		6.109.007.018		26%	Kecamatan Paal Merah	
			Kegiatan Pemberdayaan Kelurahan	**Persentase Peningkatan Pemberdayaan Masyarakat di kelurahan**	100%	23.861.263.181	100%	5.334.547.518	100%	21.965.259.500	4%	774.459.500		4%		6.109.007.018		26%	Kecamatan Paal Merah	
			Peningkatan Partisipasi Masyarakat dalam Forum Musyawarah Perencanaan Pembangunan diKelurahan	Jumlah Lembaga Kemasyarakatan yang Berpartisipasi dalam Forum Musyawarah Perencanaan Pembangunan di Kelurahan	100%	15.546.970	100%	15.546.970	100%	12.310.000	13%	1.582.000		13%		17.128.970		110%	Kecamatan Paal Merah	
			Pemberdayaan Masyarakat di Kelurahan	Jumlah Pokmas dan Ormas yang Melaksanakan Pemberdayaan Masyarakat di Kelurahan	100%	23.845.716.211	100%	5.319.000.548	100%	21.952.949.500	4%	772.877.500		4%		6.091.878.048		26%	Kecamatan Paal Merah	
41																				
	Urusan Penanggulangan Bencana Daerrah	**Badan penanggulangan Bencana Daerah**	**Program Penunjang Urusan Pemerintahan Daerah Kabupaten/Kota**	**Indeks reformasi birokrasi perangkat daerah**	70%	5.675.890.000			70%	4.116.264.835		1.707.256.402		41%		1.707.256.402		30%	BPBD	
			Kegiatan Perencanaan, Penganggaran, dan Evaluasi Kinerja Perangkat Daerah	**Peningkatan nilai AKIP**	1 Tingkat	19.100.000			1 Tingkat	14.349.930		-		0%		-		0%	BPBD	
			Sub Kegiatan Evaluasi Kinerja Perangkat Daerah	Jumlah dokumen perencanaan perangkat daerah	5 Dokumen	11.871.000			5 Dokumen	8.918.850		-		0%		-		0%	BPBD	
			Sub Kegiatan Penyusunan dokumen perencanaan perangkat daerah	Jumlah Laporan Evaluasi Kinerja Perangkat Daerah	4 laporan	7.229.000			4 laporan	5.431.080		-		0%		-		0%	BPBD	
			Kegiatan Administrasi Keuangan Perangkat Daerah	**Tertib pengelolaan administrasi keuangan**	1	3.159.562.000			1	2.373.825.317		607.737.468		26%		607.737.468		19%	BPBD	
			Sub Kegiatan Penyediaan Gaji dan Tunjangan ASN	Jumlah Orang yang Menerima Gaji dan Tunjangan ASN	12 Orang/Bulan	2.928.200.000			12 Orang/Bulan	2.200.000.000		581.927.468		26%		581.927.468		20%	BPBD	
			Sub Kegiatan Pelaksanaan Penatausahaan dan Pengujian/Verifikasi Keuangan SKPD	Jumlah Dokumen Penatausahaan dan Pengujian/Verifikasi Keuangan SKPD	1 Dokumen	231.362.000			1 Dokumen	173.825.317		25.810.000		15%		25.810.000		11%	BPBD	
			Kegiatan Administrasi Kepegawaian Perangkat Daerah	**Index profesionalitas ASN perangkat daerah**	1	179.625.000			1	104.227.360		-		0%		-		0%	BPBD	
			Sub Kegiatan Pengadaan Pakaian Dinas beserta Atribut Kelengkapannya	Jumlah Paket Pengadaan Pakaian Dinas beserta Atribut Kelengkapan	2 Paket	124.625.000			2 Paket	79.227.360		-		0%		-		0%	BPBD	
			Sub Kegiatan Pendidikan dan Pelatihan Pegawai Berdasarkan Tugas dan Fungsi	Jumlah Pegawai Berdasarkan Tugas dan Fungsi yang Mengikuti Pendidikan dan Pelatihan	10 Orang	55.000.000			4 Orang	25.000.000		-		0%		-		0%	BPBD	
			Kegiatan Administrasi Umum Perangkat Daerah	**Tertib pengelolaan administrasi umum**	1	543.143.000			1	436.246.669		209.498.484		48%		209.498.484		39%	BPBD	
			Sub Kegiatan Penyediaan Komponen Instalasi Listrik/Penerangan Bangunan Kantor	Jumlah Paket Komponen Instalasi Listrik/Penerangan Bangunan Kantor	1 Paket	30.000.000			1 Paket	9.094.163		2.824.950		31%		2.824.950		9%	BPBD	
			Sub Kegiatan Penyediaan Peralatan dan Perlengkapan Kantor	Jumlah Paket Penyediaan Peralatan dan Perlengkapan Kantor	5 Paket	200.000.000			4 Paket	189.884.672		181.146.894		95%		181.146.894		91%	BPBD	
			Sub Kegiatan Penyediaan Peralatan Rumah Tangga	Jumlah Paket Penyediaan Peralatan Rumah Tangga	1 Paket	20.720.000			1 Paket	15.567.084				0%		-		0%	BPBD	
			Sub Kegiatan Penyediaan Barang Cetakan dan Penggandaan	Jumlah Paket Penyediaan Barang Cetakan dan Penggandaan	1 Paket	23.080.000			1 Paket	17.339.700		6.066.150		35%		6.066.150		26%	BPBD	
			Sub Kegiatan Fasilitasi Kunjungan Tamu	Jumlah Laporan Kunjungan Tamu	1 Laporan	22.243.000			1 Laporan	16.711.050		588.128		4%		588.128		3%	BPBD	
			Sub Kegiatan Penyelenggaraan Rapat Koordinasi dan Konsultasi SKPD	Jumlah Laporan Penyelenggaraan Rapat Koordinasi dan Konsultasi SKPD	Laporan	235.000.000			1 Laporan	187.650.000		18.872.362		10%		18.872.362		8%	BPBD	
			Sub Kegiatan Penatausahaan Arsip Dinamis pada SKPD	Jumlah Dokumen Penatausahaan Arsip Dinamis	1 Dokumen	12.100.000			-	-		-		#VALUE!		#VALUE!		#VALUE!	BPBD	
			Kegiatan Pengadaan Barang Milik Daerah Penunjang Urusan Pemerintah Daerah	**Tertib pengelolaan administrasi umum**	1	976.661.000			1	866.068.346		815.889.360		94%		815.889.360		84%	BPBD	

No	Urusan Pemerintahan	OPD	Urusuan Program/Kegiatan/sub Kegiatan	Indikaator Kinerja Program (*Outcome*)/ Kegiatan (Output)	Capaian Kinerja RPJMD pada Tahun 2029 (Akhir Periode RPJMD)		Realisasi Capaian Kinerja RKPD s/d Tahun Lalu (Tahun 2025)		Target Kinerja dan Anggaran RKPD Kota Jambi Tahun Berjalan (Tahun 2026)		Realisasi Capaian Kinerja dan Anggaran RKPD Kota Jambi yang		Tingkat Capaian Kinerja dan Realisasi Anggaran RKPD		Realisasi Kinerja dan Anggaran RPJMD Kota Jambi s/d Tahun 2026		Tingkat Capaian Kinerja dan Realisasi Anggaran RPJMD		Perangkat Daerah Penanggung Jawab	Ket
1		2		*4*	5		6		7		8		9 = 8/7 x 100%		10 = 6 + 8		11 = 10/5 x 100%			
					K	Rp	K	Rp	K	Rp	K	Rp	K	%	K	Rp	K	%		
			Sub Kegiatan Pengadaan Kendaraan Perorangan Dinas atau Kendaraan Dinas Jabatan	Jumlah Unit Kendaraan Perorangan Dinas atau Kendaraan Dinas Jabatan yang Disediakan	**5 Unit**	**440.000.000**			**5 Unit**	**558.000.000**		**550.620.000**		**99%**		**550.620.000**		**125%**	BPBD	
			Sub Kegiatan Pengadaan Mebel	Jumlah Paket Pengadaan Mebel	**70 Unit**	**171.661.000**			**70 Unit**	**265.334.622**		**265.269.360**		**100%**		**265.269.360**		**155%**	BPBD	
			Sub Kegiatan Pengadaan Gedung Kantor atau Bangunan Lainnya	Jumlah Paket Pengadaan Gedung Kantor atau Bangunan Lainnya	-	**200.000.000**			-	-		-		**#VALUE!**		**#VALUE!**		**#VALUE!**	BPBD	
			Sub Kegiatan Pengadaan Sarana dan Prasarana Pendukung Gedung Kantor atau Bangunan Lainnya	Jumlah Paket Pengadaan Sarana dan Prasarana Pendukung Gedung Kantor atau Bangunan Lainnya	**10 Unit**	**165.000.000**			**10 Unit**	**42.733.724**				**0%**		-		**0%**	BPBD	
			Kegiatan Penyediaan Jasa Penunjang Urusan Pemerintahan Daerah	**Tertib pengelolaan administrasi umum**	**1**	**234.783.000**			**1**	**59.757.013**		**17.673.090**		**30%**		**17.673.090**		**8%**	BPBD	
			Sub Kegiatan Penyediaan Jasa Surat Menyurat	Jumlah Laporan Penyediaan Jasa Surat Menyurat	**4 Laporan**	**45.643.000**			**4 Laporan**	**32.801.280**		**12.264.060**		**37%**		**12.264.060**		**27%**	BPBD	
			Sub Kegiatan Penyediaan Jasa Komunikasi, Sumber Daya Air dan Listrik	Jumlah Laporan Penyediaan Jasa Komunikasi, Sumber Daya Air dan Listrik yang Disediakan	**1 Laporan**	**150.000.000**			-	-		-		**#VALUE!**		**#VALUE!**		**#VALUE!**	BPBD	
			Sub Kegiatan Penyediaan Jasa Pelayanan Umum Kantor	Jumlah Laporan Penyediaan Jasa Pelayanan Umum Kantor yang Disediakan	**4 laporan**	**39.140.000**			**4 laporan**	**26.955.733**		**5.409.030**		**20%**		**5.409.030**		**14%**	BPBD	
			Kegiatan Pemeliharaan Barang Milik Daerah Penunjang Urusan Pemerintahan Daerah	**Terpeliharanya Barang Milik Daerah**	**1**	**563.016.000**			**1**	**261.790.200**		**56.458.000**		**22%**		**56.458.000**		**10%**	BPBD	
			Sub Kegiatan Penyediaan Jasa Pemeliharaan, Biaya Pemeliharaan, dan Pajak Kendaraan Perorangan Dinas atau Kendaraan Dinas Jabatan	Jumlah Kendaraan Perorangan Dinas atau Kendaraan Dinas Jabatan yang Dipelihara dan dibayarkan Pajaknya	**20 Unit**	**357.516.000**			**20 Unit**	**259.536.900**		**56.458.000**		**22%**		**56.458.000**		**16%**	BPBD	
			Sub Kegiatan Pemeliharaan Peralatan dan Mesin Lainnya	Jumlah Peralatan dan Mesin Lainnya yang Dipelihara	**4 Unit**	**5.500.000**			**4 Unit**	**2.253.300**				**0%**		-		**0%**	BPBD	
			Sub Kegiatan Pemeliharaan/Rehabilitasi Gedung Kantor dan Bangunan Lainnya	Jumlah Gedung Kantor dan Bangunan Lainnya yang Dipelihara/ Direhabilitasi	**2 Unit**	**200.000.000**			-	-		-		**#VALUE!**		**#VALUE!**		**#VALUE!**	BPBD	
			Program Penanggulangan Bencana	**Indeks Penyelenggaraan Trantibumlinmas Sub Urusan Kebencanaan**	**85%**	**1.606.076.000**			**73%**	**883.735.165**		**105.897.592**		**12%**		**105.897.592**		**7%**	BPBD	
			Kegiatan Pelayanan Informasi Rawan Bencana Kabupaten/Kota	**Persentase Pelayanan Informasi Rawan Bencana**	**1**	**84.000.000**			**1**	**40.142.127**		**3.909.420**		**10%**		**3.909.420**		**5%**	BPBD	
			Sub Kegiatan Sosialisasi, Komunitas, Informasi dan edukasi (KIE) rawan bencana Kabupaten/Kota (per jenis ancaman bencana)	Jumlah warga negara termasuk kelompok rentan di kawasan rawan bencana Kabupaten/Kota yang memperoleh sosialisasi, komunikasi, informasi dan edukasi sesuai jenis ancaman bencana yang ada di kawasan tempat tinggalmya selama 1 (satu) tahun	**200 Orang**	**84.000.000**			**200 Orang**	**40.142.127**		**3.909.420**		**10%**		**3.909.420**		**5%**	BPBD	
			Kegiatan Pelayanan Pencegahan dan Kesiapsiagaan Terhadap Bencana	**Persentase Pelayanan Pencegahan dan Kesiapsiagaan Terhadap Bencana**	**1**	**281.885.000**			**1**	**168.966.744**		**13.269.980**		**8%**		**13.269.980**		**5%**	BPBD	
			Sub Kegiatan Penyediaan Peralatan Perlindungan dan Kesiapsiagaan Terhadap Bencana Kabupaten/Kota	Jumlah peralatan penyelamatan diri bagi individu warga negara, keluarga, maupun petugas sesuai dengan jenis ancaman bencana di kawasan tempat tinggalnya	**204 Unit**	**248.059.000**			**204 Unit**	**143.552.574**		**7.941.820**		**6%**		**7.941.820**		**3%**	BPBD	
			Sub Kegiatan Gladi Kesiapsiagaan Terhadap Bencana Kabupaten/Kota	Jumlah warga negara yang mengikuti gladi kesiapsiagaan untuk menguji efektivitas SOP dan keberfungsian sarana dan prasarana dalam pengendalian operasi penanganan darurat bencana (per jenis ancaman) Kabupaten/Kota	**500 Orang**	**33.826.000**			**500 Orang**	**25.414.170**		**5.328.160**		**21%**		**5.328.160**		**16%**	BPBD	
			Kegiatan Pelayanan Penyelamatan dan Evakuasi Korban Bencana	**Persentase Pelayanan Penyelamatan dan Evakuasi Korban Bencana**	**1**	**645.908.000**			**1**	**246.568.070**		**85.918.612**		**35%**		**85.918.612**		**13%**	BPBD	
			Sub Kegiatan Respon Cepat Kejadian Luar Biasa Penyakit/Wabah Zoonosis Prioritas	Jumlah Laporan Koordinasi Respon Cepat Kejadian Luar Biasa Penyakit/Wabah Prioritas	**Orang**	**200.000.000**			**Orang**	-				**#VALUE!**		-		**0%**	BPBD	
			Sub Kegiatan Pencarian, Pertolongan dan Evakuasi Korban Bencana Kabupaten/Kota	Jumlah korban yang berhasil ditemukan, ditolong dan dievakuasi per jenis kejadian bencana	**Orang**	**64.800.000**			**Orang**	**26.019.970**		**1.418.580**		**5%**		**1.418.580**		**2%**	BPBD	
			Sub Kegiatan Peningkatan Kapasitas Sumber Daya Aparatur dalam Penanganan Keadaan Darurat Kabupaten/Kota	Jumlah aparatur SDM BPBD Kabupaten/Kota dan lintas Perangkat Daerah yang memiliki kemampuan penanganan keadaan darurat dalam aspek manajerial dan teknis	**18 Orang**	**216.445.000**			**18 Orang**	**125.257.300**		**1.500.032**		**1%**		**1.500.032**		**1%**	BPBD	
			Sub Kegiatan Penyediaan Logistik Penyelamatan dan Evakuasi Korban Bencana Kabupaten/Kota	Jumlah korban bencana yang mendapatkan distribusi logistik penyelamatan dan evakuasi korban bencana	**300 Orang**	**164.663.000**			**300 Orang**	**95.290.800**		**83.000.000**		**87%**		**83.000.000**		**50%**	BPBD	
			Kegiatan Sistem Dasar Penanggulangan Bencana	**Persentase Pelayanan Penyelamatan dan Evakuasi Korban Bencana**	**1**	**594.283.000**			**1**	**428.058.224**		**2.799.580**		**1%**		**2.799.580**		**0%**	BPBD	
			Penyusunan Regulasi Penanggulangan Bencana Kabupaten/Kota	Jumlah Dokumen Regulasi Pendukung Penyelenggaraan Penanggulangan Bencana	**2 Dokumen**	**200.000.000**			**2 Dokumen**	**168.811.410**		**2.799.580**		**2%**		**2.799.580**		**1%**	BPBD	
			Bimbingan Teknis Pasca Bencana Kabupaten/Kota	Jumlah Aparatur BPBD Kabupaten/Kota dan lintas Perangkat Daerah Kabupaten/Kota yang memiliki kemampuan teknis dalam menyusun dokumen pengkajian kebutuhan pasca bencana (JITUPASNA) dan Rencana Rehabilitasi dan Rekonstruksi Pasca Bencana (R3P)	**52 Orang**	**138.529.000**			**52 Orang**	**91.084.620**		-		**#VALUE!**		**#VALUE!**		**#VALUE!**	BPBD	
			Koordinasi Penanganan Pasca Bencana Kabupaten/Kota	Jumlah penyelesaian kegiatan pasca bencana di semua sektor sesuai berdasarkan Rencana Rehabilitasi dan Rekonstruksi Pasca Bencana (R3P) Kabupaten/Kota yang dilegalkan	**2 Kegiatan**	**73.039.000**			**2 Kegiatan**	**48.024.214**		-		**#VALUE!**		**#VALUE!**		**#VALUE!**	BPBD	

No	Urusan Pemerintahan	OPD	Urusuan Program/Kegiatan/sub Kegiatan	Indikaator Kinerja Program (*Outcome*)/ Kegiatan (Output)	Capaian Kinerja RPJMD pada Tahun 2029 (Akhir Periode RPJMD)		Realisasi Capaian Kinerja RKPD s/d Tahun Lalu (Tahun 2025)		Target Kinerja dan Anggaran RKPD Kota Jambi Tahun Berjalan (Tahun 2026)		Realisasi Capaian Kinerja dan Anggaran RKPD Kota Jambi yang		Tingkat Capaian Kinerja dan Realisasi Anggaran RKPD		Realisasi Kinerja dan Anggaran RPJMD Kota Jambi s/d Tahun 2026		Tingkat Capaian Kinerja dan Realisasi Anggaran RPJMD		Perangkat Daerah Penanggung Jawab	Ket
1		2		*4*	5		6		7		8		9 = 8/7 x 100%		10 = 6 + 8		11 = 10/5 x 100%			
					K	Rp	K	Rp	K	Rp	K	Rp	K	%	K	Rp	K	%		
			Peningkatan Partisipasi Masyarakat dan Dunia Usaha Dalam Penanganan Pasca Bencana Kabupaten/Kota	Jumlah keterlibatan kelompok masyarakat dan dunia usaha dalam penanganan pasca bencana Kabupetn/Kota meliputi lembaga non pemerintah antara lain : lembaga filantropi, lembaga swadaya masyarakat, organisasi kemasyarakatan, organisasi sosial, organisasi keagamaan, organisasi relawan, perguruan tinggi, media massa dan dunia usaha uang telah terdaftar dan legal	**50 Lembaga**	**57.942.000**			**50 Lembaga**	**38.097.730**		-		**#VALUE!**		**#VALUE!**		**#VALUE!**	BPBD	
			Penyusunan Kajian Kebutuhan Pasca Bencana (JITUPASNA) dan Rencana Rehabilitasi dan Rekonstruski Pasca Bencana (R3P) Kabupaten/Kota	Jumlah penyelesaian dokumen pengkajian kebutuhan pasca bencana dan rencana rehabilitasi dan rekonstruksi pasca bencana (R3P) Kabupaten/Kota sampai dengan dinyatakan sah dan legal paling lama dalam 1 (satu) tahun	**2 Dokumen**	**124.773.000**			**2 Dokumen**	**82.040.250**		-		**#VALUE!**		**#VALUE!**		**#VALUE!**	BPBD	

BAB III
KERANGKA EKONOMI DAN KEUANGAN DAERAH

3.1. ARAH KEBIJAKAN EKONOMI DAERAH

Tahun 2027 merupakan tahun ketiga pelaksanaan Rencana Pembangunan Jangka Menengah Daerah (RPJMD) Kota Jambi, sehingga penyusunan RKPD Tahun 2027 diarahkan untuk memastikan konsistensi dan keberlanjutan pencapaian sasaran pembangunan jangka menengah daerah. Pada tahap ini, fokus kebijakan tidak hanya diarahkan pada penguatan fondasi pembangunan yang telah dibangun pada tahun-tahun sebelumnya, tetapi juga pada percepatan pelaksanaan program prioritas daerah dalam rangka mewujudkan visi, misi, tujuan, dan sasaran pembangunan daerah sebagaimana tertuang dalam RPJMD Kota Jambi Tahun 2025–2029.

Arah kebijakan ekonomi daerah Tahun 2027 disusun dengan tetap mengacu pada RPJMD Kota Jambi Tahun 2025–2029, serta mempertimbangkan perkembangan dan tantangan perekonomian global, nasional, dan regional yang dinamis. Perumusan kebijakan tersebut diselaraskan dengan arah pembangunan nasional sebagaimana tertuang dalam RKP Tahun 2027 dan kebijakan pembangunan nasional lainnya, serta memperhatikan arah kebijakan pembangunan Provinsi Jambi. Penyelarasan tersebut dilakukan untuk memastikan keterpaduan antara kebijakan pembangunan nasional, provinsi, dan daerah, sehingga pembangunan ekonomi Kota Jambi dapat memberikan kontribusi terhadap pencapaian sasaran pembangunan pada setiap tingkatan pemerintahan.

Sejalan dengan arah kebijakan pembangunan nasional dan prioritas pembangunan daerah, arah kebijakan ekonomi Kota Jambi Tahun 2027 diarahkan pada penguatan ketahanan dan transformasi ekonomi daerah melalui peningkatan peran Kota Jambi sebagai pusat perdagangan dan jasa, penguatan sistem distribusi dan rantai pasok

pangan, stabilisasi pasokan dan harga pangan, serta penguatan keterhubungan ekonomi dengan wilayah hinterland sebagai daerah pendukung. Kebijakan juga diarahkan pada penguatan sektor industri pengolahan dan hilirisasi berbasis potensi daerah, peningkatan produktivitas dan daya saing UMKM, peningkatan investasi melalui perbaikan iklim usaha dan kemudahan berusaha, serta percepatan transformasi digital pada sektor pemerintahan, perdagangan, jasa, dan UMKM.

Selanjutnya, kebijakan ekonomi daerah diarahkan untuk mempercepat pengurangan kemiskinan melalui penciptaan kesempatan kerja, peningkatan produktivitas tenaga kerja, pengembangan kewirausahaan, dan pemberdayaan ekonomi masyarakat. Pengembangan ekonomi hijau juga menjadi bagian dari arah kebijakan melalui pengelolaan lingkungan yang berkelanjutan, peningkatan efisiensi penggunaan sumber daya, penguatan ekonomi sirkular, serta pengembangan aktivitas ekonomi yang memperhatikan daya dukung lingkungan. Peningkatan daya saing daerah dilakukan melalui penguatan infrastruktur pendukung aktivitas ekonomi, inovasi, peningkatan kualitas sumber daya manusia, serta peningkatan produktivitas sektor-sektor ekonomi unggulan daerah.

Dalam rangka menjaga keberlanjutan pertumbuhan ekonomi daerah, arah kebijakan ekonomi Kota Jambi Tahun 2027 disusun dengan mempertimbangkan berbagai risiko yang berpotensi memengaruhi pencapaian target pembangunan daerah. Risiko tersebut antara lain meliputi volatilitas harga komoditas unggulan yang berdampak terhadap aktivitas perdagangan dan investasi regional, perlambatan ekonomi global, perubahan kebijakan perdagangan internasional yang dapat memengaruhi arus investasi dan rantai pasok, perubahan iklim yang berpotensi mengganggu stabilitas pasokan pangan, distribusi barang dan jasa, serta meningkatnya risiko fiskal akibat dinamika Transfer ke Daerah, keterbatasan kapasitas Pendapatan Asli Daerah (PAD), dan meningkatnya kebutuhan belanja pelayanan

publik. Menghadapi berbagai risiko tersebut, kebijakan ekonomi daerah diarahkan untuk memperkuat ketahanan ekonomi melalui diversifikasi aktivitas ekonomi, peningkatan investasi, penguatan daya saing UMKM, transformasi digital, pengembangan ekonomi hijau, pengendalian inflasi daerah, serta optimalisasi pengelolaan keuangan daerah secara efektif, efisien, dan berkelanjutan.

Dengan mempertimbangkan perkembangan ekonomi dan berbagai risiko tersebut, skenario perekonomian Kota Jambi Tahun 2027 dapat dikembangkan dalam tiga kondisi, yaitu skenario optimistis, skenario moderat (baseline), dan skenario pesimistis. Skenario optimistis menggambarkan kondisi ketika investasi meningkat, stabilitas harga komoditas terjaga, dan perekonomian global maupun nasional berkembang lebih baik dari asumsi dasar, sehingga memberikan ruang untuk mempercepat pengembangan sektor perdagangan dan jasa, industri pengolahan, investasi, serta peningkatan daya saing daerah. Skenario moderat (baseline) digunakan sebagai dasar penyusunan RKPD Tahun 2027 dengan asumsi bahwa perkembangan ekonomi berlangsung sesuai dengan proyeksi nasional dan daerah, sehingga kebijakan difokuskan pada pencapaian sasaran pembangunan melalui penguatan investasi, stabilisasi pasokan dan harga pangan, transformasi digital, pengurangan kemiskinan, peningkatan produktivitas, serta peningkatan kualitas sumber daya manusia. Sementara itu, pada skenario pesimistis, Pemerintah Kota Jambi perlu memprioritaskan langkah-langkah stabilisasi dan mitigasi risiko melalui pengendalian inflasi, penguatan perlindungan sosial, efisiensi dan efektivitas belanja daerah, optimalisasi PAD, penguatan UMKM, serta percepatan investasi yang mampu menjaga aktivitas ekonomi dan ketahanan daerah.

3.1.1. Kondisi Perekonomian Global

Pada tahun 2027, perekonomian global diperkirakan tetap tumbuh, namun masih menghadapi ketidakpastian yang cukup tinggi dan perbedaan kinerja antarnegara. Berdasarkan *World Economic*

Outlook Update Juli 2026, International Monetary Fund (IMF) memproyeksikan pertumbuhan ekonomi global sebesar 3,0 persen pada tahun 2026 dan meningkat menjadi 3,4 persen pada tahun 2027. Perkembangan tersebut menunjukkan adanya pemulihan pertumbuhan global, namun tetap dibayangi oleh risiko geopolitik, ketidakpastian kebijakan perdagangan, volatilitas pasar keuangan, serta perbedaan kemampuan antarnegara dalam merespons berbagai guncangan ekonomi.

Dinamika perdagangan dan geopolitik global menjadi salah satu faktor yang perlu diperhatikan karena dapat memengaruhi arus perdagangan, investasi, harga komoditas, serta rantai pasok internasional. IMF memperkirakan pertumbuhan volume perdagangan dunia akan meningkat kembali pada tahun 2027 setelah mengalami perlambatan pada tahun 2026. Namun demikian, ketidakpastian kebijakan perdagangan dan geopolitik diperkirakan masih tetap tinggi sepanjang tahun 2027 sehingga dapat memengaruhi keputusan investasi dan aktivitas ekonomi di berbagai negara.

Dari sisi harga, proses penurunan inflasi global diperkirakan masih berlanjut, meskipun menghadapi risiko gangguan akibat perkembangan geopolitik dan perubahan harga energi serta komoditas. Kondisi tersebut perlu menjadi perhatian bagi negara berkembang, termasuk Indonesia, karena perubahan harga komoditas, kondisi keuangan global, dan nilai tukar dapat memengaruhi biaya produksi, daya beli masyarakat, arus perdagangan, serta aktivitas investasi. Bagi Kota Jambi, perkembangan tersebut perlu diantisipasi mengingat struktur perekonomian daerah yang memiliki keterkaitan kuat dengan aktivitas perdagangan dan jasa, distribusi barang dan jasa, serta perkembangan ekonomi wilayah sekitar.

Perubahan struktur perekonomian global juga semakin dipengaruhi oleh perkembangan teknologi dan percepatan adopsi kecerdasan buatan (*Artificial Intelligence/AI*). Investasi dan inovasi berbasis teknologi menjadi salah satu faktor yang mendukung

pertumbuhan produktivitas di sejumlah negara, sekaligus mendorong perubahan pola produksi, perdagangan, dan penyediaan layanan. IMF mencatat bahwa momentum teknologi berbasis AI menjadi salah satu faktor yang mendukung aktivitas ekonomi global pada tahun 2026–2027, meskipun manfaatnya berbeda antarnegara sesuai dengan tingkat keterhubungan terhadap rantai nilai teknologi dan kapasitas adopsi teknologi.

Dalam konteks tersebut, perkembangan ekonomi global memberikan peluang sekaligus tantangan bagi Kota Jambi. Peluang dapat dimanfaatkan melalui peningkatan produktivitas, percepatan transformasi digital, pengembangan UMKM, perluasan akses pasar, peningkatan kualitas pelayanan publik, serta penguatan sektor perdagangan dan jasa. Sementara itu, risiko global perlu diantisipasi melalui penguatan ketahanan ekonomi daerah, diversifikasi aktivitas ekonomi, pengendalian inflasi, peningkatan daya saing dunia usaha, penguatan rantai pasok, serta peningkatan kualitas sumber daya manusia. Dengan demikian, kebijakan ekonomi Kota Jambi Tahun 2027 perlu diarahkan agar adaptif terhadap perubahan lingkungan ekonomi global sekaligus mampu memanfaatkan peluang yang muncul dari perkembangan teknologi, perdagangan, investasi, dan transformasi ekonomi global.

3.1.2. Kondisi Perekonomian Nasional

Perekonomian nasional pada tahun 2027 diperkirakan tetap tumbuh stabil dan berkelanjutan, melanjutkan tren pemulihan yang telah menguat pada tahun-tahun sebelumnya. Pertumbuhan ekonomi Indonesia diproyeksikan berada pada kisaran yang moderat dan sehat, didorong oleh kuatnya konsumsi domestik, peningkatan investasi, serta kinerja ekspor yang relatif terjaga. Aktivitas sektor industri, perdagangan, dan jasa diperkirakan terus meningkat, seiring dengan penguatan permintaan dalam negeri dan dukungan kebijakan pemerintah yang pro-pertumbuhan.

Sejumlah faktor diperkirakan menjadi pendorong utama pertumbuhan ekonomi nasional, antara lain meningkatnya daya beli masyarakat, kebijakan fiskal yang ekspansif dan berorientasi pada pertumbuhan, termasuk penguatan pembangunan infrastruktur dan percepatan digitalisasi ekonomi, serta investasi strategis pada sektor manufaktur, teknologi, dan energi terbarukan. Kebijakan hilirisasi industri yang terus didorong pemerintah juga diharapkan mampu meningkatkan nilai tambah komoditas nasional dan memperkuat struktur ekonomi domestik.

Dari sisi stabilitas makroekonomi, inflasi nasional diperkirakan tetap terkendali pada kisaran sasaran yang ditetapkan, dengan stabilitas harga pangan dan energi sebagai prioritas utama. Kebijakan suku bunga acuan akan disesuaikan secara hati-hati untuk menjaga stabilitas nilai tukar rupiah, mengendalikan inflasi, sekaligus tetap mendukung momentum pertumbuhan ekonomi. Nilai tukar rupiah diproyeksikan relatif stabil terhadap dolar Amerika Serikat, meskipun masih dipengaruhi oleh dinamika eksternal seperti arah kebijakan suku bunga global dan ketidakpastian geopolitik.

Kebijakan Transfer ke Daerah diarahkan untuk mempercepat pembangunan infrastruktur lokal dan penanggulangan kemiskinan. Dalam kerangka transformasi ekonomi, pemerintah menitikberatkan pada hilirisasi industri, khususnya di sektor pertambangan dan perkebunan, serta penguatan digitalisasi ekonomi UMKM guna meningkatkan daya saing produk lokal. Selain itu, pembangunan nasional juga difokuskan pada pencapaian tujuan pembangunan berkelanjutan melalui pengurangan kemiskinan, peningkatan kualitas pendidikan, dan perbaikan layanan kesehatan.

Berbagai dinamika dan arah kebijakan perekonomian nasional tersebut menjadi konteks penting bagi perumusan kebijakan pembangunan ekonomi daerah, sehingga Kota Jambi dapat menyelaraskan strategi pembangunan ekonominya dengan kebijakan nasional guna mendorong pertumbuhan ekonomi daerah yang inklusif,

berdaya saing, dan berkelanjutan pada tahun 2027.

Beberapa sektor pendukung perekonomian diproyeksikan tetap menjadi penggerak utama dalam mendukung pertumbuhan ekonomi pada tahun 2027. Sektor pertanian masih memegang peranan strategis sebagai tulang punggung perekonomian daerah, termasuk di Provinsi Jambi, dengan arah kebijakan yang difokuskan pada modernisasi pertanian, peningkatan produktivitas, serta diversifikasi komoditas bernilai tambah. Pada sektor industri pengolahan, kebijakan industrialisasi nasional terus diarahkan pada penguatan industri berbasis teknologi dan hilirisasi, khususnya pada komoditas unggulan daerah seperti perkebunan dan pertambangan, guna meningkatkan nilai tambah dan mengurangi ketergantungan terhadap ekspor bahan mentah. Sejalan dengan komitmen transisi energi, pengembangan energi terbarukan seperti tenaga surya dan biomassa diperkirakan akan terus meningkat dan menjadi peluang investasi baru di daerah. Sementara itu, sektor pariwisata diproyeksikan terus mengalami pemulihan dan pertumbuhan, didukung oleh pengembangan pariwisata berbasis budaya dan ekowisata sebagai daya tarik utama.

Pembangunan infrastruktur pada tahun 2027 tetap menjadi prioritas, terutama dalam peningkatan konektivitas wilayah melalui pembangunan dan pemeliharaan jalan, penguatan akses pelabuhan, serta percepatan transformasi digital. Kebijakan Transfer ke Daerah diarahkan untuk mendukung pembangunan infrastruktur dasar, peningkatan kualitas pelayanan publik, serta percepatan penanggulangan kemiskinan. Transformasi ekonomi difokuskan pada penguatan hilirisasi industri, pengembangan ekonomi berbasis digital, serta peningkatan daya saing UMKM melalui digitalisasi dan perluasan akses pasar. Selain itu, pembangunan berkelanjutan terus diarahkan pada penurunan tingkat kemiskinan, peningkatan kualitas pendidikan, serta penguatan layanan kesehatan.

Kinerja perekonomian nasional dalam beberapa tahun terakhir menunjukkan tren yang relatif stabil dan resilien di tengah dinamika

global. Pertumbuhan ekonomi Indonesia pada tahun 2024 tetap terjaga pada kisaran moderat sekitar 5,0 persen, dengan tingkat inflasi yang relatif terkendali, mencerminkan fundamental ekonomi yang cukup kuat. Hingga tahun 2027, perekonomian nasional diproyeksikan tetap tumbuh stabil, didukung oleh konsumsi rumah tangga yang kuat, peningkatan investasi, serta kinerja sektor-sektor produktif yang terus membaik.

Secara agregat, Produk Domestik Bruto (PDB) atas dasar harga berlaku meningkat dari Rp20.892,3 triliun pada tahun 2023 menjadi Rp22.138,9 triliun pada tahun 2024 dan diperkirakan mencapai Rp23.821,1 triliun pada tahun 2025. Sementara itu, PDB atas dasar harga konstan 2010 juga menunjukkan peningkatan dari Rp12.301,4 triliun pada tahun 2023 menjadi Rp12.920,5 triliun pada tahun 2024 dan Rp13.580,5 triliun pada tahun 2025, yang mengindikasikan adanya pertumbuhan ekonomi riil yang berkelanjutan.

Dari sisi lapangan usaha, sektor industri pengolahan tetap menjadi kontributor terbesar terhadap PDB nasional, dengan nilai yang meningkat dari Rp3.900,0 triliun pada tahun 2023 menjadi Rp4.541,5 triliun pada tahun 2025 (harga berlaku). Pada harga konstan, sektor ini juga meningkat dari Rp2.507,8 triliun menjadi Rp2.757,5 triliun. Hal ini menegaskan peran strategis sektor manufaktur sebagai motor penggerak utama ekonomi nasional, sejalan dengan kebijakan industrialisasi dan hilirisasi sumber daya alam.

Selain itu, sektor perdagangan besar dan eceran, serta reparasi mobil dan sepeda motor juga menunjukkan kontribusi signifikan dengan tren peningkatan dari Rp2.702,6 triliun pada tahun 2023 menjadi Rp3.136,5 triliun pada tahun 2025. Kondisi ini mencerminkan kuatnya aktivitas konsumsi domestik yang menjadi penopang utama pertumbuhan ekonomi nasional.

Sektor pertanian, kehutanan, dan perikanan tetap menjadi salah satu pilar penting perekonomian dengan nilai yang meningkat dari Rp2.617,6 triliun pada tahun 2023 menjadi Rp3.120,4 triliun pada

tahun 2025. Peningkatan ini menunjukkan peran strategis sektor primer dalam menjaga ketahanan pangan serta stabilitas ekonomi nasional. Di sisi lain, sektor konstruksi serta transportasi dan pergudangan juga mengalami pertumbuhan yang konsisten, yang mengindikasikan percepatan pembangunan infrastruktur serta peningkatan mobilitas barang dan jasa.

Sektor jasa turut menunjukkan perkembangan positif, khususnya pada sektor informasi dan komunikasi yang meningkat dari Rp883,6 triliun menjadi Rp1.048,7 triliun, sektor jasa keuangan dari Rp869,1 triliun menjadi Rp997,7 triliun, serta sektor pendidikan dan kesehatan yang juga mengalami peningkatan signifikan. Hal ini mencerminkan adanya transformasi struktural ekonomi menuju sektor berbasis jasa dan digital, serta meningkatnya kebutuhan masyarakat terhadap layanan yang berkualitas.

Lebih lanjut, nilai tambah bruto atas dasar harga dasar meningkat dari Rp19.978,1 triliun pada tahun 2023 menjadi Rp22.808,4 triliun pada tahun 2025. Pajak atas produk dikurangi subsidi juga mengalami kenaikan dari Rp914,1 triliun menjadi Rp1.012,6 triliun, yang menunjukkan adanya peningkatan aktivitas ekonomi serta perbaikan kapasitas fiskal pemerintah.

Secara keseluruhan, struktur perekonomian nasional dalam periode tersebut menunjukkan komposisi yang semakin seimbang antara sektor primer, sekunder, dan tersier, dengan kecenderungan penguatan pada sektor industri pengolahan dan jasa. Kondisi ini menjadi landasan penting dalam perumusan arah kebijakan pembangunan tahun 2027, yang difokuskan pada penguatan ekonomi yang inklusif, berdaya saing, dan berkelanjutan melalui optimalisasi sektor unggulan, peningkatan nilai tambah, serta penguatan kualitas sumber daya manusia guna mendorong kesejahteraan masyarakat secara merata.

Tabel 3.1.
PDB Atas Dasar Harga Berlaku dan Harga Konstan 2010
Menurut Lapangan Usaha (triliun rupiah)

Lapangan Usaha	Harga Berlaku			Harga Konstan 2010		
	2023	2024*	2025**	2023	2024*	2025**
Pertanian, Kehutanan dan Perikanan	2.617.6	2.791.4	3.120.4	1.454.6	1.464.4	1.542.4
Pertambangan dan penggalian	2.198.0	2.026.5	2.084.6	910.7	955.2	948.9
Industri pengolahan	3.900.0	4.202.8	4.541.5	2.507.8	2.618.8	2.757.5
Pengadaan listrik dan gas	218.2	227.5	238.6	128.5	134.5	138.7
Pengadaan air, pengelolaan Sampah, Limbah dan Daur Ulang	13.2	14.2	14.8	10,7	10.9	11.0
Konstruksi	2.072.3	2.233.4	2.340.9	1.179.9	1.262.7	1.310.9
Perdagangan besar dan eceran, dan reparasi mobil dan sepeda motor	2.702.6	2.893.3	3.136.5	1.604.2	1.682.6	1.775.0
Transportasi dan pergudangan	1.231.2	1.358.1	1.466.2	554.9	603.0	655.9
Penyediaan akomodasi dan makan minum	526.2	583.8	639.0	382.7	415.0	445.7
Informasi dan komunikasi	883.6	960.0	1.048.7	807.3	868.4	940.9
Jasa keuangan	869.1	922.8	979.7	496.2	519.7	540.3
Real estate	505.4	520.7	534.7	343.9	352.4	365.0
Jasa perusahaan	383.0	424.1	471.7	232.1	251.5	274.4
Administrasi pemerintahan dan jaminan sosial wajib	616.4	673.4	715.1	379.0	403.4	419.0
Jasa pendidikan	583.3	621.3	666.8	358.8	372.3	390.9
Jasa kesehatan dan kegiatan sosial	251.9	278.2	299.6	168.9	182.6	192.8
Jasa lainnya	405.1	454.3	508.8	242.9	266.6	293.1
Nilai Tambah Bruto Atas Dasar Harga Dasar	19.978.1	21.186.8	22.808.4	11.763.2	12.364.8	13.003.2
Pajak Dikurang Subsidi Atas Produk	914.1	952.1	1.012.6	538.3	555.7	577.3
Produk Domestik Bruto (PDB)	20.892.3	22.138.9	23.821.1	12.301.4	12.920.5	13.580.5

** Angka Sementara*
*** Angka Sangat Sementara*
Sumber: BPS, 2026

Berdasarkan perkembangan Produk Domestik Bruto (PDB) menurut pengeluaran atas dasar harga berlaku dan harga konstan tahun 2010 periode 2023–2025, struktur perekonomian nasional masih didominasi oleh komponen konsumsi, dengan tren pertumbuhan yang

menunjukkan penguatan daya beli dan aktivitas ekonomi masyarakat. PDB atas dasar harga berlaku meningkat dari Rp20.892,3 triliun pada tahun 2023 menjadi Rp23.821,1 triliun pada tahun 2025, sementara pada harga konstan 2010 meningkat dari Rp12.301,4 triliun menjadi Rp13.580,5 triliun, yang mencerminkan pertumbuhan ekonomi riil yang tetap terjaga.

Pengeluaran konsumsi rumah tangga merupakan kontributor terbesar dalam pembentukan PDB nasional, dengan nilai yang meningkat signifikan dari Rp11.110,5 triliun pada tahun 2023 menjadi Rp12.834,7 triliun pada tahun 2025. Pada harga konstan, komponen ini juga mengalami peningkatan yang konsisten, mencerminkan terjaganya daya beli masyarakat serta peran konsumsi domestik sebagai penopang utama pertumbuhan ekonomi nasional.

Selain itu, konsumsi pemerintah juga menunjukkan tren meningkat, baik pada harga berlaku maupun konstan, yang mengindikasikan peran aktif belanja pemerintah dalam mendorong aktivitas ekonomi, khususnya melalui belanja operasional dan program pembangunan. Konsumsi Lembaga Nonprofit yang Melayani Rumah Tangga (LNPRT) turut mengalami peningkatan, meskipun kontribusinya relatif kecil, namun tetap berperan dalam mendukung kegiatan sosial dan pelayanan masyarakat.

Komponen Pembentukan Modal Tetap Bruto (PMTB) atau investasi menunjukkan pertumbuhan yang cukup kuat, dari Rp6.090,6 triliun pada tahun 2023 menjadi Rp6.852,6 triliun pada tahun 2025. Hal ini mencerminkan meningkatnya aktivitas investasi, baik oleh pemerintah maupun swasta, yang menjadi indikator positif bagi keberlanjutan pertumbuhan ekonomi jangka menengah dan panjang.

Dari sisi eksternal, kinerja ekspor barang dan jasa mengalami peningkatan yang cukup signifikan, sejalan dengan membaiknya permintaan global dan daya saing produk nasional. Namun demikian, impor barang dan jasa juga meningkat, yang menunjukkan tingginya kebutuhan bahan baku dan barang modal untuk mendukung kegiatan

produksi dalam negeri. Secara neto, kontribusi sektor eksternal tetap memberikan dorongan terhadap pertumbuhan ekonomi, meskipun dipengaruhi oleh dinamika perdagangan global.

Perubahan inventori menunjukkan fluktuasi antar tahun, yang mencerminkan penyesuaian stok oleh pelaku usaha terhadap kondisi permintaan dan produksi. Sementara itu, diskrepansi statistik yang masih muncul menunjukkan adanya perbedaan pencatatan yang secara umum merupakan bagian dari proses penyempurnaan data statistik nasional.

Secara keseluruhan, struktur PDB menurut pengeluaran menunjukkan bahwa perekonomian nasional masih bertumpu pada konsumsi domestik yang kuat, didukung oleh peningkatan investasi dan kinerja sektor eksternal. Kondisi ini menjadi dasar penting dalam perumusan kebijakan pembangunan tahun 2027, khususnya dalam menjaga stabilitas konsumsi, mendorong investasi produktif, serta meningkatkan daya saing ekspor guna memperkuat pertumbuhan ekonomi yang inklusif dan berkelanjutan.

Tabel 3.2.
PDB Atas Dasar Harga Berlaku dan Harga Konstan 2010
Menurut Pengeluaran (triliun rupiah)

Komponen	Harga Berlaku			Harga Konstan 2010		
	2023	2024*	2025**	2023	2024*	2025
Pengeluaran Konsumsi Rumah Tangga	11.110.5	11.965.4	12.834.7	6.486.7	6.806.8	7.145.8
Pengeluaran Konsumsi LNPRT	261.2	300.1	321.5	153.9	173.1	182.0
Pengeluaran Konsumsi Pemerintah	1.557.4	1.714.5	1.794.2	897.2	957.9	981.9
Pembentukan Modal Tetap Bruto	6.090.6	6.452.5	6.852.6	3.825.2	4.001.6	4.205.3
Perubahan Inventori	248.6	498.3	441.0	127.6	246.6	214.2
Ekspor Barang dan Jasa	4.556.3	4.939.1	5.442.2	2.907.2	3.106.4	3.324.9
Dikurangi Impor Barang dan Jasa	4.105.7	4.538.5	4.893.9	2.390.6	2.585.4	2.708.7
Diskrepansi Statistik 1)	1.173.2	807.4	1.028.4	294.0	213.1	234.8
Produk Domestik Bruto (PDB)	20.892.3	22.138.9	23.821.1	12.301.4	12.920.5	13.580.5-

** Angka Sementara*
*** Angka Sangat Sementara*
Sumber: BPS, 2026

Secara umum, RPJMN 2025–2029 menetapkan 8 Prioritas Nasional (PN) sebagai kerangka utama pembangunan. Prioritas tersebut kemudian dioperasionalkan melalui 88 Program Prioritas (PP), yang selanjutnya dijabarkan ke dalam sekitar 400 Kegiatan Prioritas (KP), dan diperkuat melalui Proyek Prioritas (ProP) sebagai bentuk intervensi yang lebih konkret dan terukur. Setiap tahapan tersebut menghasilkan Rincian Output (RO) yang menjadi dasar pengukuran kinerja pembangunan.

Pada RKP Tahun 2027, arah kebijakan pembangunan difokuskan pada "**Akselerasi Pertumbuhan Berkualitas melalui Produktivitas, Investasi, dan Industri**". Dalam konteks ini, beberapa Prioritas Nasional yang relevan, khususnya PN 2, PN 3, dan PN 5, diarahkan untuk mendukung fokus pembangunan pada sektor industri nasional sebagai penggerak utama pertumbuhan ekonomi.

Lebih lanjut, fokus pembangunan industri nasional tersebut dijabarkan ke dalam Program Prioritas yang spesifik, antara lain:

1. Pembangunan dan pengembangan industri pertahanan;
2. Penguatan ekosistem ekonomi kreatif berbasis kekayaan intelektual; serta
3. Pengembangan hilirisasi industri berbasis sumber daya alam unggulan, industri padat karya terampil, padat teknologi inovasi, dan berorientasi ekspor.

Pada tingkat Kegiatan Prioritas, arah kebijakan tersebut diimplementasikan melalui berbagai inisiatif strategis, seperti transformasi tata kelola industri pertahanan melalui skema *spend to invest*, penguatan ekosistem subsektor film, animasi, video, dan musik, serta pengembangan industri kendaraan bermotor listrik berbasis baterai. Kegiatan-kegiatan ini menunjukkan fokus pada penguatan kapasitas industri nasional, peningkatan daya saing, serta adaptasi terhadap perkembangan teknologi.

Selanjutnya, Proyek Prioritas dirancang untuk memastikan

implementasi yang lebih operasional dan berdampak langsung, seperti pengembangan alutsista melalui skema *spend to invest* pada matra darat, laut, dan udara; pengembangan pendidikan pada subsektor ekonomi kreatif; serta penguatan rantai pasok industri dalam negeri, termasuk peningkatan penggunaan produk dalam negeri (TKDN).

Arah kebijakan pembangunan nasional yang tertuang dalam Rencana Kerja Pemerintah (RKP) Tahun 2027 difokuskan pada tiga subtema utama, yaitu:

1. Produktivitas

   Pembangunan diarahkan pada peningkatan kualitas sumber daya manusia tenaga kerja yang produktif dan inovatif, penguatan daya beli masyarakat, digitalisasi dan efisiensi tata kelola pemerintahan, serta penguatan regulasi dan kelembagaan. Fokus ini bertujuan untuk meningkatkan kapasitas ekonomi nasional melalui peningkatan kualitas SDM dan transformasi tata kelola yang lebih modern dan adaptif.

2. Investasi

   Pemerintah menitikberatkan pada peningkatan efisiensi dan efektivitas investasi, penguatan infrastruktur dan konektivitas ekonomi, inovasi pembiayaan pembangunan, serta pengembangan investasi yang berorientasi pada industri dan ekspor. Kebijakan ini diarahkan untuk mendorong pertumbuhan ekonomi yang inklusif, memperluas lapangan kerja, dan meningkatkan daya saing perekonomian nasional di tengah dinamika ekonomi global.

3. Industri.

   Pembangunan nasional diarahkan pada penguatan industri nasional, hilirisasi sumber daya alam strategis, serta upaya mendukung swasembada pangan, energi, dan air. Fokus ini menjadi bagian dari strategi transformasi ekonomi nasional untuk memperkuat ketahanan ekonomi dan mengurangi ketergantungan terhadap produk impor maupun fluktuasi eksternal.

   Ketiga subtema tersebut dijabarkan ke dalam sebelas Fokus

Pembangunan (FP) sebagai arah strategis pembangunan nasional untuk mendukung pertumbuhan ekonomi, meningkatkan kesejahteraan masyarakat, serta memperkuat daya saing nasional.

Sebelas Fokus Pembangunan tersebut meliputi:

a. Peningkatan kualitas sumber daya manusia dan tenaga kerja produktif,
b. Peningkatan daya beli masyarakat,
c. Digitalisasi dan efisiensi tata kelola pemerintahan,
d. Penguatan regulasi dan kelembagaan,
e. Peningkatan efektivitas investasi,
f. Penguatan infrastruktur dan konektivitas ekonomi,
g. Inovasi pembiayaan pembangunan,
h. Investasi yang berorientasi pada industri dan ekspor,
i. Penguatan industri nasional,
j. Hilirisasi sumber daya alam strategis, serta
k. Upaya mewujudkan swasembada pangan, energi, dan air.

Untuk memastikan arah kebijakan pembangunan dapat dilaksanakan secara lebih terarah dan terukur, RKP Tahun 2027 kemudian dijabarkan ke dalam delapan Klaster Program Kerja Prioritas Nasional (PKPN), yaitu *kedaulatan pangan, kemandirian energi dan air, pendidikan, kesehatan, penurunan kemiskinan, hilirisasi dan industrialisasi, infrastruktur dan ketahanan bencana, serta ekonomi kerakyatan dan desa.*

Melalui pendekatan klaster tersebut, pembangunan nasional diharapkan dapat berjalan lebih terintegrasi antar sektor, lebih efektif dalam pelaksanaan program, serta mampu memberikan kontribusi nyata terhadap pencapaian target pembangunan nasional. Selain itu, seluruh program prioritas tersebut juga didukung oleh penguatan aspek pertahanan dan keamanan, penegakan hukum, tata kelola pemerintahan, digitalisasi, dan diplomasi ekonomi sebagai fondasi dalam mendukung pertumbuhan ekonomi nasional yang berkelanjutan.

Arah kebijakan Proyek Strategis Nasional (PSN) dalam RKP Tahun

2027 diarahkan untuk mendukung pertumbuhan ekonomi yang berkualitas, inklusif, dan berkelanjutan, serta memperkuat pemerataan pembangunan antarwilayah. Pelaksanaan PSN menjadi salah satu instrumen penting dalam mendorong peningkatan konektivitas wilayah, pengembangan kawasan berbasis potensi unggulan daerah, serta perluasan akses masyarakat terhadap infrastruktur dan pelayanan dasar.

Kebijakan PSN juga diarahkan untuk mendukung transformasi ekonomi nasional melalui penguatan sektor-sektor strategis, peningkatan investasi, pengembangan industri dan hilirisasi, serta percepatan pembangunan infrastruktur yang mampu meningkatkan daya saing nasional dan daerah. Selain itu, pelaksanaan PSN diharapkan dapat memberikan multiplier effect terhadap pertumbuhan ekonomi, penciptaan lapangan kerja, dan peningkatan kesejahteraan masyarakat.

Dalam pelaksanaannya, PSN terdiri atas tiga kelompok utama, yaitu:

- PSN Direktif Presiden

  Merupakan proyek strategis yang ditetapkan secara langsung oleh Presiden berdasarkan tingkat urgensi, dampak strategis terhadap perekonomian nasional, serta dukungannya terhadap pencapaian prioritas pembangunan nasional. PSN Direktif Presiden meliputi:

  a. Makan Bergizi Gratis;
  b. Koperasi Desa/Kelurahan Merah Putih;
  c. Sekolah Rakyat;
  d. Kartu usaha Afirmatif;
  e. Kartu Kesejahteraan;
  f. Digitalisasi Pendidikan;
  g. Pengelolaan Sampah Terpadu;
  h. Penguatan Tata Kelola dan Ekosistem Agribisnis Kelapa Sawit;
  i. Pengembangan Mobil Nasional.

- PSN Usulan Baru

  Diarahkan untuk memperkuat pertumbuhan ekonomi dan

pemerataan pembangunan melalui pengembangan sektor prioritas, peningkatan konektivitas, serta penyediaan infrastruktur dan layanan dasar. Penetapannya dilakukan selektif berdasarkan kontribusi terhadap Prioritas Nasional, Trisula Pembangunan, dan kesiapan proyek.

- PSN Lanjutan

  Difokuskan pada kesinambungan pelaksanaan dan optimalisasi manfaat proyek lintas tahun.

Tabel 3.3
Keterkaitan Subtema, Fokus Pembangunan dan Klaster PKPN

SUBTEMA	FOKUS PEMBANGUNAN	KLASTER PKPN
PRODUKTIVITAS	Kualitas SDM, Tenaga Kerja Produktif dan Inovasi	- Pendidikan - Kesehatan
	Stimulus untuk Produktivitas dan Daya Beli Masyarakat	- Kesehatan - Infrastruktur, Perumahan dan Ketahanan Bencana - Ekonomi Kerakyatan dan Desa - Penurunan Kemiskinan
	Digitalisasi dan Efsiensi Tata Kelola	- Fondasi (Digitalisai, Tata Kelola)
	Regulasi dan kelembagaan	- Pendidikan - Fondasi (Penegakan Hukum, Diplomasi)
INVESTASI	Efisiensi dan Efektvitas Investasi	Infrastruktur, Perumahan, dan Ketahanan bencana
	Infrastruktur dan Konektivitas Ekonomi	
	Inovasi Pembiayaan Pembangunan	
	Investasi Berorientasi Industri dan Ekspor	
INDUSTRI	Industri Nasional	- Hilirisasi dan Industrialisasi - Infrastruktur, Perumahan dan Ketahanan Bencana
	Hilirisasi SDA Strategis	- Hilirisasi dan Industrisasi
	Swasembada Pangan, Energi, dan Air	- Kedaulatan Pangan - Kemandirian Energi dan Air - Infrastruktur, Perumahan dan Ketahanan Bencana

Sumber: Kementerian PPN/Bappenas, 2026 (diolah)

Berdasarkan proyeksi RKP Tahun 2027, pertumbuhan ekonomi nasional ditargetkan berada pada kisaran 5,9–7,5 persen, meningkat

dari capaian tahun 2025 sebesar 5,11 persen. Peningkatan ini didukung oleh penguatan hilirisasi industri, peningkatan investasi termasuk penanaman modal asing (FDI), serta pengembangan sektor industri dan pertanian yang lebih modern dan berbasis teknologi, disertai percepatan digitalisasi ekonomi dan tata kelola pemerintahan. Sejalan dengan itu, pendapatan per kapita (GNI per kapita) ditargetkan meningkat menjadi USD 5.900–5.990 pada tahun 2027, mencerminkan perbaikan kesejahteraan masyarakat secara agregat. Dalam aspek pembangunan berkelanjutan, penurunan intensitas emisi gas rumah kaca ditargetkan mencapai 39,57 persen, serta peningkatan Indeks Kualitas Lingkungan Hidup menjadi 76,84.

Pada dimensi pemerataan, pemerintah menargetkan penurunan tingkat kemiskinan menjadi 6,0–6,5 persen dan penghapusan kemiskinan ekstrem hingga 0 persen pada tahun 2027. Ketimpangan pendapatan yang diukur melalui rasio gini diharapkan berada pada kisaran 0,362–0,367, serta didukung oleh penurunan tingkat pengangguran terbuka menjadi 4,30–4,87 persen. Sementara itu, dalam rangka peningkatan kualitas sumber daya manusia, Indeks Modal Manusia ditargetkan mencapai 0,575 melalui peningkatan akses dan kualitas pendidikan, penguatan pendidikan vokasi dan pelatihan keterampilan, serta reformasi sistem kesehatan yang inklusif dan berkelanjutan.

Dengan arah kebijakan yang konkret, terukur, dan berbasis inovasi, RKP Tahun 2027 menjadi pedoman strategis yang perlu diintegrasikan ke dalam perencanaan daerah, termasuk RKPD Kota Jambi Tahun 2027, guna menjamin kesinambungan pembangunan yang produktif, inklusif, dan berkeadilan.

Tabel 3.4.
Sasaran Pembangunan RKP 2027

Uraian	Realisasi 2025	Sasaran RKP 2027
Pertumbuhan Ekonomi (%)	5,11	5,9-7,5
GNI Per Capita (US$)	5.220 (outlook)	5.900-5990
Penurunan Intensitas Emisi GRK (%)	43,72 (2024)	39,57
Indeks Kualitas Lingkungan Hidup	73,53 (2024)	76,84
Tingkat Kemiskinan (%)	8,25	6,0– 6,5
Kemiskinan Ekstrem (%)	0,85	0
Rasio Gini	0,363	0,362-0,367
Tingkat Pengangguran Tebuka (%)	4,74	4,30-4,87
Indeks Modal Manusia (nilai)	0,54 (2023)	0,575

Sumber: RKP 2027

3.1.3. Kondisi Perekonomian Provinsi Jambi

Perekonomian Provinsi Jambi pada tahun 2025 menunjukkan kinerja yang relatif stabil dengan pertumbuhan Produk Domestik Regional Bruto (PDRB) sebesar 4,93 persen (year-on-year). Secara triwulanan, pertumbuhan ekonomi mengalami fluktuasi, yaitu sebesar 4,60 persen pada Triwulan I, meningkat menjadi 5,01 persen pada Triwulan II, kemudian sedikit melambat pada Triwulan III sebesar 4,82 persen, dan kembali menguat pada Triwulan IV sebesar 5,24 persen.

Tabel 3.5.
Laju Pertumbuhan Y-on-Y PDRB Triwulanan
Menurut Lapangan Usaha Provinsi Jambi (Persen)

Sektor PDRB	2025				
	TW I	TW II	TW III	TW IV	Tahunan
A. Pertanian, Kehutanan, dan Perikanan	6,47	5,46	7,01	3,17	5,49
B. Pertambangan dan Penggalian	3,93	5,29	5,20	9,39	5,98
C. Industri Pengolahan	4,58	5,44	3,62	6,77	5,10
D. Pengadaan Listrik dan Gas	5,01	2,60	4,42	16,09	7,06
E. Pengadaan Air, Pengelolaan Sampah, Limbah dan Daur Ulang	3,81	2,04	-0,49	1,81	1,77
F. Konstruksi	-0,83	-1,93	-6,31	-6,89	-4,14
G. Perdagangan Besar dan Eceran; Reparasi Mobil dan Sepeda Motor	5,08	10,80	6,95	8,13	7,76
H. Transportasi dan Pergudangan	12,01	9,56	6,16	8,09	8,88
I. Penyediaan Akomodasi dan Makan Minum	1,27	0,94	5,03	4,82	3,04
J. Informasi dan Komunikasi	1,45	12,68	8,63	10,95	8,49
K. Jasa Keuangan dan Asuransi	6,58	4,62	5,24	19,03	8,77

Sektor PDRB	2025				
	TW I	TW II	TW III	TW IV	Tahunan
L. Real Estate	4,66	4,33	3,18	4,18	4,08
M.N. Jasa Perusahaan	7,90	5,42	6,62	8,06	6,99
O. Administrasi Pemerintahan, Pertahanan dan Jaminan Sosial Wajib	4,73	-9,53	1,74	-5,71	-2,62
P. Jasa Pendidikan	2,95	0,50	5,23	4,23	3,24
Q. Jasa Kesehatan dan Kegiatan Sosial	4,10	4,20	6,45	1,65	4,10
R.S.T.U. Jasa lainnya	-2,98	4,54	2,31	8,27	3,15
PRODUK DOMESTIK REGIONAL BRUTO	4,60	5,01	4,82	5,24	4,93

Sumber: BPS Povinsi Jambi, 2026

Dari sisi lapangan usaha, beberapa sektor utama memberikan kontribusi signifikan terhadap pertumbuhan ekonomi daerah. Sektor pertanian, kehutanan, dan perikanan sebagai sektor dominan mencatat pertumbuhan tahunan sebesar 5,49 persen, dengan kinerja yang cukup stabil meskipun mengalami perlambatan pada Triwulan IV. Hal ini menunjukkan bahwa sektor primer masih menjadi penopang utama perekonomian Jambi.

Sektor pertambangan dan penggalian tumbuh sebesar 5,98 persen, didorong oleh peningkatan aktivitas produksi, khususnya komoditas batu bara. Selain itu, sektor industri pengolahan juga menunjukkan pertumbuhan sebesar 5,10 persen, mencerminkan mulai berkembangnya aktivitas hilirisasi, meskipun kontribusinya masih perlu terus ditingkatkan.

Sektor dengan pertumbuhan tertinggi pada tahun 2025 antara lain adalah pengadaan listrik dan gas sebesar 7,06 persen, serta perdagangan besar dan eceran; reparasi mobil dan sepeda motor sebesar 7,76 persen, yang menunjukkan meningkatnya aktivitas konsumsi dan distribusi barang. Selain itu, transportasi dan pergudangan tumbuh sebesar 8,88 persen, serta informasi dan komunikasi sebesar 8,49 persen, yang mencerminkan meningkatnya mobilitas dan digitalisasi ekonomi.

Pertumbuhan signifikan juga terlihat pada jasa keuangan dan asuransi yang mencapai 8,77 persen, menunjukkan peningkatan aktivitas intermediasi keuangan di daerah. Sementara itu, sektor jasa perusahaan tumbuh sebesar 6,99 persen, yang menandakan meningkatnya dukungan jasa terhadap kegiatan ekonomi.

Namun demikian, terdapat beberapa sektor yang mengalami kontraksi, terutama sektor konstruksi yang mengalami pertumbuhan negatif sebesar -4,14

persen, mencerminkan perlambatan aktivitas pembangunan fisik. Selain itu, administrasi pemerintahan, pertahanan, dan jaminan sosial wajib juga mengalami kontraksi sebesar -2,62 persen, yang dipengaruhi oleh penyesuaian belanja pemerintah.

Dari sisi lainnya, sektor pengadaan air, pengelolaan sampah, limbah, dan daur ulang tumbuh relatif rendah sebesar 1,77 persen, sementara sektor penyediaan akomodasi dan makan minum tumbuh sebesar 3,04 persen, menunjukkan pemulihan yang masih berlangsung pada sektor jasa terkait pariwisata dan konsumsi.

Secara keseluruhan, struktur perekonomian Provinsi Jambi pada tahun 2025 masih didominasi oleh sektor primer, namun mulai menunjukkan pergeseran ke sektor tersier yang tumbuh lebih cepat, seperti perdagangan, transportasi, informasi dan komunikasi, serta jasa keuangan. Kondisi ini mencerminkan adanya proses transformasi ekonomi, meskipun masih menghadapi tantangan berupa ketergantungan terhadap komoditas primer dan belum optimalnya sektor konstruksi serta peran belanja pemerintah.

Dengan demikian, kinerja perekonomian tahun 2025 menjadi landasan penting dalam penyusunan kebijakan pembangunan daerah tahun 2027, khususnya dalam mendorong diversifikasi ekonomi, penguatan hilirisasi, serta peningkatan peran sektor jasa dan industri pengolahan untuk menciptakan pertumbuhan yang lebih inklusif dan berkelanjutan.

Tabel 3.6.
Laju Pertumbuhan Y-on-Y PDRB Triwulanan Menurut Pengeluaran
Provinsi Jambi (Persen)

Sektor Lapangan Usaha	2025				
	TW I	TW II	TW III	TW IV	Tahunan
Pengeluaran Konsumsi Rumah Tangga	4,88	4,83	4,44	4,55	4.68
Pengeluaran Konsumsi LNPRT	-6,97	8,65	2,70	3,82	1,89
Pengeluaran Konsumsi Pemerintah	4,69	-19,90	5,03	-15,49	-8,67
Pembentukan Modal Tetap Bruto	1,74	3,47	-1,61	-0,74	0,63
Perubahan Inventori	-	-	-	-	-
Ekspor Barang dan Jasa	4,05	4,66	7,87	6,35	5,75
Dikurangi impor Barang dan Jasa	1,64	-1,78	4,30	1,07	1,26

Sektor Lapangan Usaha	2025				
	TW I	TW II	TW III	TW IV	Tahunan
Produk Domestik Regional Bruto	4,60	5,01	4,82	**5,24**	**4,93**

Sumber: BPS, 2026

3.1.4. Kondisi Perekonomian Kota Jambi

Kerangka ekonomi makro Kota Jambi Tahun 2027 disusun dengan memperhatikan kondisi dan perkembangan perekonomian daerah, capaian indikator makro pembangunan, perkembangan ekonomi tahun 2025, serta dinamika perekonomian tahun 2026 sebagai dasar dalam memperkirakan kondisi dan prospek perekonomian daerah pada tahun 2027. Pemahaman terhadap kondisi riil dan perkembangan ekonomi daerah menjadi landasan dalam penetapan sasaran pembangunan, perumusan kebijakan ekonomi daerah, serta penyusunan program dan kegiatan pembangunan. Melalui analisis kerangka ekonomi makro daerah, dapat diidentifikasi perkembangan dan capaian indikator makro ekonomi dan pembangunan, serta proyeksi kapasitas fiskal daerah sebagai dasar dalam mendukung pencapaian sasaran pembangunan Tahun 2027.

Pertumbuhan ekonomi Kota Jambi pada tahun 2025 tercatat sebesar 5,13 persen, meningkat dibandingkan tahun 2024 sebesar 4,88 persen. Capaian tersebut menunjukkan bahwa aktivitas perekonomian daerah tetap tumbuh positif di tengah dinamika dan ketidakpastian perekonomian global maupun nasional. Pertumbuhan ekonomi tersebut antara lain didukung oleh aktivitas konsumsi masyarakat, perdagangan dan jasa, mobilitas barang dan orang, serta kinerja sektor-sektor ekonomi utama daerah. Ke depan, perekonomian Kota Jambi diharapkan terus tumbuh secara berkelanjutan melalui penguatan permintaan domestik, peningkatan produktivitas, pengembangan investasi, serta optimalisasi sektor-sektor ekonomi potensial daerah.

Sejalan dengan arah kebijakan pembangunan nasional dan Provinsi Jambi Tahun 2027, Pemerintah Kota Jambi perlu menyelaraskan sasaran pembangunan daerah dengan memperhatikan perkembangan dan prospek perekonomian daerah serta kemampuan fiskal daerah. Penetapan target indikator kinerja makro Kota Jambi Tahun 2027 dilakukan dengan memperhatikan sasaran pembangunan

nasional dan Provinsi Jambi, serta konsisten dengan arah kebijakan dan target yang telah ditetapkan dalam RPJMD Kota Jambi Tahun 2025–2029 dan RPJPD Kota Jambi Tahun 2025–2045. Dengan demikian, kerangka ekonomi makro Tahun 2027 menjadi landasan dalam merumuskan kebijakan pembangunan dan penganggaran daerah untuk mendukung pencapaian sasaran pembangunan secara efektif, terarah, dan berkelanjutan. Keselarasan Indikator Kinerja Makro Kota Jambi, Provinsi Jambi dan Nasional Tahun 2027 dapat dilihat pada tabel berikut:

Tabel 3.7.
Keselarasan Sasaran Indikator
Kota Jambi, Provinsi Jambi dan Nasional Tahun 2027

INDIKATOR	Target		
	Nasional	Prov. Jambi	Kota Jambi
Laju Pertumbuhan Ekonomi (%)	5,9-7,5	5,2-5,8	5,38
Persentase Penduduk Miskin (%)	6,0-6,5	5,0-6,0	7,57
Tingkat Pengangguran terbuka (%)	4,30-4,87	3,89-4,07	6,88
Gini Rasio	0,362-0,367	0,291-0,318	0,325
Indeks Kualitas Lingkungan Hidup	76,84		65,19

3.1.4.1. Produk Domestik Regional Bruto (PDRB) dan Struktur Ekonomi

Produk Domestik Regional Bruto (PDRB) merupakan nilai tambah bruto seluruh barang dan jasa yang tercipta atau dihasilkan di wilayah regional domestik suatu daerah yang timbul akibat berbagai aktivitas ekonomi dalam tahun tertentu atau periode tertentu. PDRB pada dasarnya merupakan jumlah nilai tambah yang dihasilkan oleh seluruh unit usaha dalam suatu daerah tertentu. Jumlah nilai barang dan jasa akhir yang disediakan dari produksi harus sama dengan nilai barang yang digunakan. PDRB merupakan salah satu indikator penting untuk mengetahui perkembangan perekonomian suatu daerah dalam tahun atau periode tertentu, baik atas dasar harga berlaku maupun harga konstan.

PDRB atas dasar harga berlaku menggambatahun berjalan (current account), sedang PDRB atas dasar harga konstan menunjukkan nilai tambah barang dan jasa tersebut yang dihitung menggunakan harga yang berlaku pada satu tahun tertentu sebagai tahun dasar. PDRB menurut harga berlaku digunakan untuk mengetahui sebaran dan struktur ekonomi suatu daerah. Sementara itu, PDRB

konstan digunakan untuk mengetahui kemampuan sumber daya dalam mendorong pertumbuhan ekonomi secara riil dari tahun ke tahun atau pertumbuhan ekonomi yang tidak dipengaruhi oleh faktor harga. PDRB juga dapat digunakan untuk mengetahui perubahan harga dengan menghitung deflator PDRB (perubahan indeks implisit). Indeks harga implisit merupakan rasio antara PDRB menurut harga berlaku dan PDRB menurut harga konstan.

Perhitungan Produk Domestik Regional Bruto secara konseptual menggunakan tiga macam pendekatan, yaitu: pendekatan produksi, pendekatan pengeluaran dan pendekatan pendapatan.

a. Pendekatan Produksi

Produk Domestik Regional Bruto adalah jumlah nilai tambah atas barang dan jasa yang dihasilkan oleh berbagai sektor produksi di wilayah suatu daerah dalam waktu tertentu (umumnya tahunan atau triwulan). Sektor produksi dalam penyajian ini dikelompokkan dalam 17 lapangan usaha, yaitu: (1) pertanian, kehutanan dan perikanan, (2) pertambangan dan penggalian, (3) industri pengolahan, (4) pengadaan listrik, (5) pengadaan air, pengelolaan sampah, limbah dan daur ulang, (6) konstruksi, (7) perdagangan besar dan eceran, reparasi mobil & sepeda motor, (8) transportasi dan pergudangan, (9) penyediaan akomodasi dan makan minum, (10) informasi dan komunikasi, (11) jasa keuangan dan asuransi, (12) real estate, (13) jasa perusahaan, (14) administrasi pemerintahan, pertahanan dan jaminan sosial wajib, (15) jasa pendidikan, (16) jasa kesehatan dan kegiatan lainnya dan (17) jasa lainnya.

b. Pendekatan Pengeluaran

Produk Domestik Regional Bruto adalah merupakan jumlah pengeluaran yang termasuk dalam komponen permintaan akhir yang terdiri dari: (1) pengeluaran konsumsi rumah tangga; (2) pengeluaran konsumsi lembaga non profit yang melayani rumah tangga, (3) konsumsi pemerintah, (4) pembentukan modal tetap domestik bruto, (5) perubahan inventori & diskrepansi statistik, (6) ekspor barang dan jasa, dan (7) impor barang dan jasa.

c. Pendekatan Pendapatan

Produk Domestik Regional Bruto merupakan jumlah balas jasa yang diterima oleh faktor-faktor produksi yang ikut serta dalam proses produksi di suatu daerah dalam jangka waktu tertentu (triwulan atau tahunan). Balas jasa yang dimaksud adalah upah dan gaji, sewa tanah, bunga modal dan keuntungan. Semuanya sebelum dipotong pajak penghasilan dan pajak langsung lainnya. Dalam definisi ini, PDRB mencakup juga penyusutan dan pajak tidak langsung neto (pajak tak langsung dikurangi subsidi).

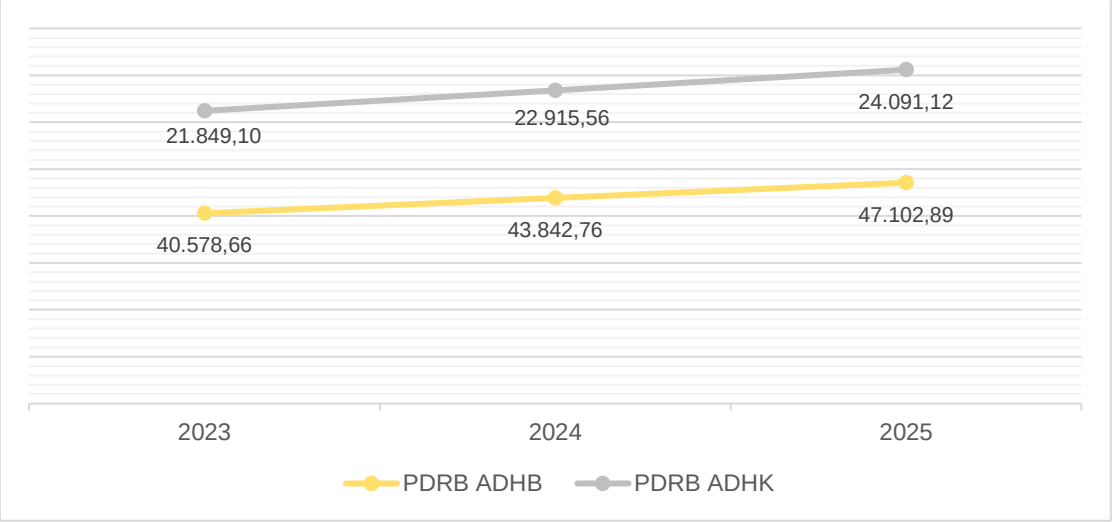

Sumber: BPS Kota Jambi, 2026

Gambar 3.1.
PDRB Kota Jambi Tahun 2023-2025 (miliar rupiah)

Berdasarkan data Produk Domestik Regional Bruto (PDRB) Kota Jambi atas dasar harga konstan tahun 2023–2025 menurut lapangan usaha, perekonomian Kota Jambi menunjukkan tren pertumbuhan yang stabil dan positif. Nilai PDRB Kota Jambi tercatat sebesar Rp21.849,10 miliar pada tahun 2023, meningkat menjadi Rp22.915,56 miliar pada tahun 2024, dan kembali naik menjadi Rp24.091,12 miliar pada tahun 2025. Kinerja ini mencerminkan keberlanjutan penguatan ekonomi daerah yang didorong oleh meningkatnya aktivitas ekonomi di berbagai sektor.

Tabel 3.8.
PDRB Kota Jambi Menurut Lapangan Usaha
Atas Dasar Harga Konstan Tahun 2023–2025 (Miliar Rupiah)

SEKTOR LAPANGAN USAHA	Tahun		
	2023	2024	2025
Sektor Primer	623,16	621,82	637,21
Sektor Sekunder	4.599,10	4.783,24	4.848,79
Sektor Tersier	16.626,83	17.510,51	18.605,12
Produk Domestik Regional Bruto	**21.849,10**	**22.915,56**	**24.091,12**

Sumber: BPS Kota Jambi, 2026

Berdasarkan struktur lapangan usaha, sektor tersier memberikan kontribusi terbesar terhadap PDRB dengan nilai yang terus meningkat dari Rp16.626,83 miliar pada tahun 2023 menjadi Rp18.605,12 miliar pada tahun 2025. Sektor sekunder juga menunjukkan pertumbuhan yang positif dari Rp4.599,10 miliar pada tahun 2023 menjadi Rp4.848,79 miliar pada tahun 2025. Sementara itu, sektor primer relatif stabil dengan kecenderungan meningkat pada tahun 2025 menjadi Rp637,21 miliar. Hal ini menunjukkan bahwa perekonomian Kota Jambi semakin didominasi oleh sektor jasa, seiring dengan berkembangnya aktivitas perdagangan, transportasi, dan jasa lainnya sebagai penopang utama pertumbuhan ekonomi daerah.

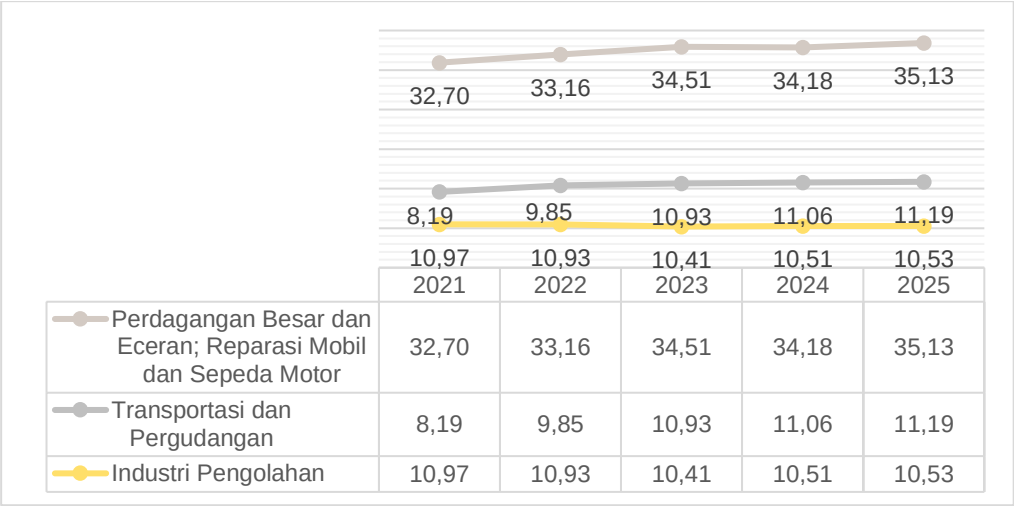

Sumber: BPS Kota Jambi, 2026

Gambar 3.2.
Ditribusi Persentase PDRB Atas Dasar Harga Berlaku Menurut lapangan Usaha (Persen) di Kota Jambi Tahun 2021-2025

Berdasarkan data distribusi persentase PDRB atas dasar harga berlaku menurut lapangan usaha tahun 2021 hingga 2025, struktur perekonomian Kota Jambi menunjukkan kecenderungan yang semakin menguat pada sektor-sektor utama, khususnya sektor perdagangan, transportasi, dan industri pengolahan. Hal ini mencerminkan transformasi ekonomi daerah yang semakin bertumpu pada aktivitas jasa dan distribusi, serta didukung oleh penguatan sektor industri.

Pada periode tersebut, sektor perdagangan besar dan eceran; reparasi mobil dan sepeda motor secara konsisten menjadi kontributor terbesar terhadap PDRB Kota Jambi. Kontribusinya meningkat dari 32,70% pada tahun 2021 menjadi 35,13% pada tahun 2025, meskipun sempat mengalami sedikit penurunan pada tahun 2024. Peningkatan ini menunjukkan peran strategis sektor perdagangan sebagai penggerak utama aktivitas ekonomi dan konsumsi masyarakat.

Sementara itu, sektor transportasi dan pergudangan juga menunjukkan tren peningkatan yang cukup signifikan, dari 8,19% pada tahun 2021 menjadi 11,19% pada tahun 2025. Kenaikan ini sejalan dengan meningkatnya mobilitas barang dan jasa serta berkembangnya aktivitas logistik yang mendukung kelancaran distribusi di Kota Jambi.

Di sisi lain, sektor industri pengolahan relatif stabil dengan kontribusi yang berada pada kisaran 10%. Meskipun sempat mengalami penurunan pada tahun 2023, sektor ini kembali menunjukkan perbaikan hingga mencapai 10,53% pada tahun 2025. Hal ini mengindikasikan bahwa sektor industri tetap menjadi salah satu penopang penting dalam struktur perekonomian, meskipun pertumbuhannya tidak secepat sektor perdagangan dan transportasi.

3.1.4.2. Pertumbuhan Ekonomi

Pertumbuhan ekonomi merupakan indikator yang dapat menggambarkan kinerja perekonomian di suatu wilayah. Umumnya, Laju Pertumbuhan Ekonomi (LPE) diukur berdasarkan pertumbuhan Produk Domestik Regional Bruto (PDRB) atas dasar harga konstan.

Dalam rentang waktu tahun 2023 hingga 2025, Laju Pertumbuhan Ekonomi (LPE) Kota Jambi menunjukkan tren fluktuatif. Pada tahun 2023, LPE Kota Jambi tercatat sebesar 6,37%, kemudian mengalami perlambatan cukup tajam pada tahun

2024 menjadi 4,88%, dan kembali meningkat pada tahun 2025 menjadi 5,13%. Meskipun sempat menurun pada tahun 2024, kinerja pertumbuhan ekonomi Kota Jambi kembali membaik pada tahun 2025.

Jika dibandingkan secara regional dan nasional, pada tahun 2023 LPE Kota Jambi berada di atas LPE Provinsi Jambi (4,66%) maupun Nasional (5,05%). Namun pada tahun 2024, LPE Kota Jambi (4,88%) masih lebih tinggi dibandingkan Provinsi Jambi (4,51%), tetapi berada di bawah Nasional (5,03%). Selanjutnya pada tahun 2025, LPE Kota Jambi (5,13%) masih berada di bawah capaian Provinsi Jambi (5,24%) dan sedikit lebih rendah dibandingkan Nasional (5,11%), menunjukkan adanya tantangan dalam menjaga daya saing pertumbuhan ekonomi daerah.

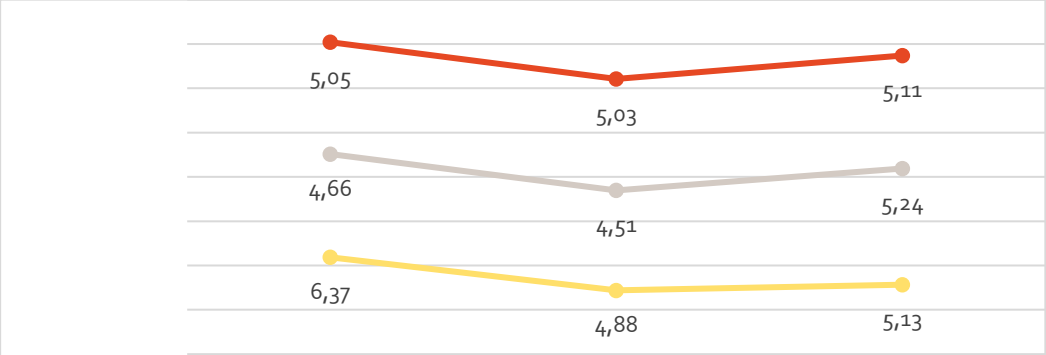

	2023	2024	2025
Nasional	5,05	5,03	5,11
Provinsi Jambi	4,66	4,51	5,24
Kota Jambi	6,37	4,88	5,13

Sumber: BPS, 2026

Gambar 3.3.
Pertumbuhan Ekonomi Nasional, Provinsi Jambi dan Kota Jambi (%)
Tahun 2023-2025

Untuk melihat secara lengkap sektor-sektor yang berkontribusi terhadap laju pertumbuhan ekonomi Kota Jambi dalam 3 (tiga) tahun terakhir dapat dilihat pada tabel di bawah ini.

Tabel 3.9.
Persentase Laju Pertumbuhan PDRB Kota Jambi Menurut Lapangan Usaha Atas Atas Dasar Harga Konstan 2010 Tahun 2023-2025

Sektor PDRB	Tahun		
	2023	2024	2025
A. Pertanian, Kehutanan, dan Perikanan	1,13	3,91	4,81
B. Pertambangan dan Penggalian	0,02	-1,77	1,54
C. Industri Pengolahan	1,82	3,97	3,18
D. Pengadaan Listrik dan Gas	12,04	6,72	5,01
E. Pengadaan Air, Pengelolaan Sampah, Limbah dan Daur Ulang	0,23	4,03	3,45
F. Konstruksi	5,74	3,98	-0,81
G. Perdagangan Besar dan Eceran; Reparasi Mobil dan Sepeda Motor	9,00	3,12	7,71
H. Transportasi dan Pergudangan	11,83	6,24	7,60
I. Penyediaan Akomodasi dan Makan Minum	9,32	9,78	2,80
J. Informasi dan Komunikasi	7,31	3,60	8,91
K. Jasa Keuangan dan Asuransi	1,07	1,18	10,24
L. Real Estate	3,23	4,64	2,91
M.N. Jasa Perusahaan	13,46	8,72	7,16
O. Administrasi Pemerintahan, Pertahanan dan Jaminan Sosial Wajib	0,60	13,46	-2,98
P. Jasa Pendidikan	3,20	5,69	3,79
Q. Jasa Kesehatan dan Kegiatan Sosial	5,07	8,81	4,18
R.S.T.U. Jasa lainnya	9,78	8,58	4,11
PRODUK DOMESTIK REGIONAL BRUTO	**6,37**	**4,88**	**5,13**

Sumber: BPS Kota Jambi, 2026

Pertumbuhan ekonomi merupakan salah satu indikator utama yang mencerminkan kinerja pembangunan daerah dari sisi makroekonomi. Laju Pertumbuhan Ekonomi (LPE) diukur berdasarkan perubahan Produk Domestik Regional Bruto (PDRB) atas dasar harga konstan dari tahun ke tahun. Dalam rentang waktu tiga tahun terakhir (2023–2025), kondisi pertumbuhan ekonomi Kota Jambi menunjukkan pola fluktuatif, dengan kecenderungan menurun pada tahun terakhir.

Dalam periode tahun 2023 hingga 2025, Laju Pertumbuhan Ekonomi (LPE) Kota Jambi menunjukkan pola fluktuatif. Pada tahun 2023, LPE Kota Jambi tercatat sebesar 6,37 persen, lebih tinggi dibandingkan Provinsi Jambi sebesar 4,66 persen dan nasional sebesar 5,05 persen. Capaian ini mencerminkan kinerja ekonomi daerah yang cukup kuat.

Namun demikian, pada tahun 2024, pertumbuhan ekonomi Kota Jambi mengalami perlambatan menjadi 4,88 persen. Angka ini berada di bawah pertumbuhan ekonomi nasional (5,03 persen), meskipun masih sedikit lebih tinggi dibandingkan Provinsi Jambi (4,51 persen). Perlambatan ini menjadi indikasi adanya tekanan pada beberapa sektor ekonomi utama daerah.

Selanjutnya, pada tahun 2025, LPE Kota Jambi kembali mengalami peningkatan menjadi 5,13 persen. Meskipun masih berada sedikit di bawah capaian Provinsi Jambi (5,24 persen) dan relatif sebanding dengan nasional (5,11 persen), kondisi ini menunjukkan adanya pemulihan dan perbaikan kinerja ekonomi daerah.

Peningkatan laju pertumbuhan ekonomi Kota Jambi pada tahun 2025 dipengaruhi oleh beberapa faktor utama, antara lain:

1. **Pemulihan Konsumsi Rumah Tangga**
   Stabilitas harga dan mulai membaiknya daya beli masyarakat mendorong peningkatan konsumsi, yang merupakan komponen terbesar dalam struktur PDRB Kota Jambi.
2. **Perbaikan Kinerja Sektor Perdagangan dan Jasa**
   Sektor perdagangan besar dan eceran, transportasi, serta jasa lainnya mulai pulih seiring meningkatnya aktivitas ekonomi dan mobilitas masyarakat.
3. **Meningkatnya Aktivitas Investasi**
   Adanya dorongan kebijakan kemudahan perizinan dan promosi investasi mulai menunjukkan hasil melalui masuknya investasi skala menengah, terutama di sektor jasa dan perdagangan.
4. **Peran Belanja Pemerintah Daerah**
   Realisasi belanja pemerintah yang lebih optimal, khususnya pada belanja modal dan program pemulihan ekonomi, turut memberikan stimulus terhadap aktivitas ekonomi lokal.
5. **Adaptasi dan Transformasi Ekonomi Lokal**
   Pelaku usaha, khususnya UMKM, mulai beradaptasi melalui digitalisasi dan inovasi produk, sehingga mampu memperluas pasar dan meningkatkan produktivitas.

Guna mendorong kembali percepatan pertumbuhan ekonomi yang berkelanjutan dan inklusif, Pemerintah Kota Jambi akan mengarahkan kebijakan pembangunan tahun 2027 pada beberapa strategi utama sebagai berikut:

1. **Diversifikasi Ekonomi dan Penguatan UMKM**
   Mendorong pengembangan sektor-sektor potensial di luar sektor dominan, melalui penguatan UMKM berbasis inovasi, peningkatan akses pembiayaan, serta percepatan transformasi digital untuk memperluas pasar dan meningkatkan daya saing produk lokal.
2. **Percepatan Investasi dan Peningkatan Iklim Usaha**
   Mengoptimalkan promosi potensi daerah, penyederhanaan perizinan, serta pemberian insentif bagi investor guna mendorong masuknya investasi baru, khususnya pada sektor produktif dan bernilai tambah tinggi.
3. **Pembangunan Infrastruktur Pendukung Ekonomi**
   Meningkatkan kualitas dan pemerataan infrastruktur, seperti pasar rakyat, kawasan industri kecil menengah (IKM), serta infrastruktur transportasi dan logistik guna memperlancar distribusi barang dan jasa.
4. **Penguatan Sektor Jasa dan Ekonomi Berbasis Digital**
   Mengembangkan sektor jasa unggulan, termasuk perdagangan, pariwisata, pendidikan, dan kesehatan, serta mempercepat digitalisasi ekonomi untuk meningkatkan efisiensi dan produktivitas.
5. **Peningkatan Kualitas Sumber Daya Manusia (SDM)**
   Meningkatkan kompetensi tenaga kerja melalui pelatihan vokasi, pendidikan berbasis kebutuhan industri, serta penguatan kewirausahaan untuk mendukung transformasi ekonomi daerah.
6. **Stabilisasi Inflasi dan Penguatan Daya Beli Masyarakat**
   Memperkuat pengendalian inflasi daerah melalui koordinasi lintas sektor, menjaga ketersediaan dan keterjangkauan harga bahan pokok, serta memberikan perlindungan sosial bagi masyarakat rentan.
7. **Penguatan Ketahanan Ekonomi Daerah**
   Meningkatkan resiliensi ekonomi melalui penguatan sektor-sektor strategis, pengembangan ekonomi hijau dan berkelanjutan, serta mitigasi terhadap risiko gejolak ekonomi global dan nasional.

Tabel 3.9.
Laju Pertumbuhan Kota Jambi PDRB Seri 2010 Atas Dasar Harga Berlaku
Menurut Pengeluaran (Milyar Rupiah)

Komponen Pengeluaran PDRB	Tahun		
	2023	2024	2025
Pengeluaran Konsumsi Rumah Tangga	22.424,09	24.109,70	25.939,76
Pengeluaran Konsumsi LNPRT	656,69	761,66	792,99
Pengeluaran Konsumsi Pemerintah	7.116,23	7.653,75	6.704,24
Pembentukan Modal Tetap Bruto	8.760,94	9.190,90	9.476,79
Perubahan Inventori	662,51	513,43	764,27
Ekspor Barang dan Jasa	958,21	1.613,31	3.424,84
Produk Domestik Regional Bruto	**40.578,66**	**43.842,76**	**47.102,89**

Sumber: BPS Kota Jambi, 2026

Kontributor terbesar terhadap PDRB Kota Jambi berasal dari komponen Pengeluaran Konsumsi Rumah Tangga, yang secara konsisten menjadi penyumbang utama dalam struktur pengeluaran. Nilai konsumsi rumah tangga tercatat meningkat dari Rp22.424,09 miliar pada tahun 2023 menjadi Rp24.109,70 miliar pada tahun 2024, dan kembali meningkat signifikan menjadi Rp25.939,76 miliar pada tahun 2025. Hal ini menunjukkan bahwa daya beli masyarakat tetap terjaga dan menjadi motor penggerak utama perekonomian daerah.

Komponen **Pembentukan Modal Tetap Bruto (PMTB)** juga menunjukkan tren peningkatan yang berkelanjutan, dari Rp8.760,94 miliar pada tahun 2023 menjadi Rp9.190,90 miliar pada tahun 2024, dan meningkat lagi menjadi Rp9.476,79 miliar pada tahun 2025. Peningkatan ini mengindikasikan bahwa aktivitas investasi, baik oleh pemerintah maupun swasta, terus mengalami penguatan dan berperan penting dalam pembangunan aset tetap serta infrastruktur produktif.

Sementara itu, **Pengeluaran Konsumsi Pemerintah** mengalami peningkatan dari Rp7.116,23 miliar pada tahun 2023 menjadi Rp7.653,75 miliar pada tahun 2024, namun mengalami penurunan pada tahun 2025 menjadi Rp6.704,24 miliar. Hal ini menunjukkan adanya dinamika dalam kebijakan belanja pemerintah daerah, meskipun tetap berkontribusi dalam mendukung aktivitas ekonomi.

Komponen **ekspor barang dan jasa** menunjukkan peningkatan yang sangat signifikan, dari Rp958,21 miliar pada tahun 2023 menjadi Rp1.613,31 miliar pada

tahun 2024, dan melonjak tajam menjadi Rp3.424,84 miliar pada tahun 2025. Perkembangan ini mencerminkan meningkatnya daya saing dan kapasitas produksi sektor ekonomi Kota Jambi, khususnya pada sektor perdagangan dan jasa.

Adapun komponen **perubahan inventori** dan **konsumsi LNPRT (Lembaga Non-Profit Rumah Tangga)** juga menunjukkan perkembangan yang relatif stabil, dengan nilai inventori meningkat dari Rp662,51 miliar (2023) menjadi Rp764,27 miliar (2025), serta konsumsi LNPRT dari Rp656,69 miliar (2023) menjadi Rp792,99 miliar (2025). Meskipun kontribusinya relatif kecil, kedua komponen ini tetap mencerminkan kestabilan aktivitas ekonomi pendukung.

Secara keseluruhan, total PDRB Kota Jambi mengalami peningkatan dari Rp40.578,66 miliar pada tahun 2023 menjadi Rp43.842,76 miliar pada tahun 2024, dan kembali meningkat menjadi Rp47.102,89 miliar pada tahun 2025. Tren ini menunjukkan bahwa perekonomian Kota Jambi dalam tiga tahun terakhir bergerak dalam arah positif dan terus mengalami penguatan.

3.1.4.3. PDRB Per Kapita

Produk Domestik Regional Bruto perkapita merupakan salah satu indikator produktivitas penduduk dihitung dengan cara membagi PDRB dengan jumlah penduduk pertengahan tahun yang bersangkutan. Produk Domestik Regional Bruto perkapita dapat dihitung atas dasar berlaku maupun atas dasar konstan.

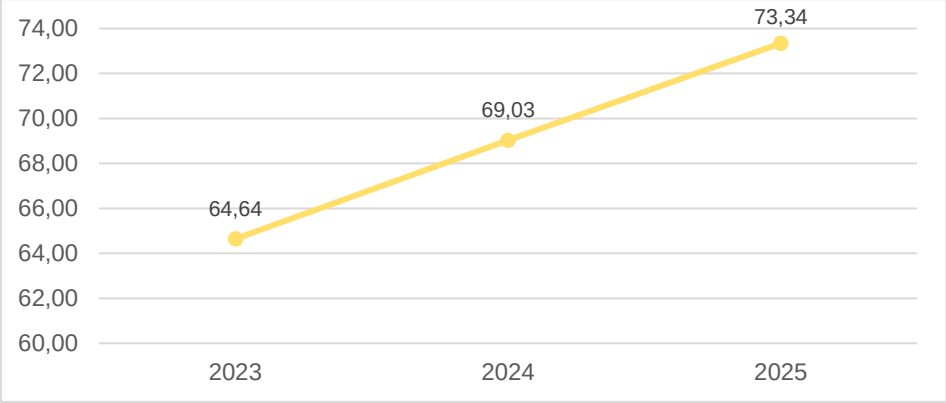

Sumber: BPS, 2026
2024 : Angka Sementara
2025 : Angka Sangat Sementara

Gambar 3.4.
PDRB ADHB Per Kapita Kota Jambi Tahun 2023-2025 (juta rupiah)

PDRB atas dasar harga berlaku (ADHB) per kapita merupakan salah satu indikator penting untuk mengukur tingkat kesejahteraan ekonomi masyarakat di suatu daerah. Berdasarkan data terbaru, perkembangan PDRB ADHB per kapita Kota Jambi menunjukkan tren peningkatan yang konsisten selama tiga tahun terakhir, yaitu dari tahun 2023 hingga 2025.

Pada tahun 2023, PDRB ADHB per kapita Kota Jambi tercatat sebesar Rp64,64 juta. Angka ini kemudian meningkat pada tahun 2024 menjadi Rp69,03 juta, atau mengalami pertumbuhan sekitar 6,79% dibandingkan tahun sebelumnya. Peningkatan ini mencerminkan adanya perbaikan aktivitas ekonomi masyarakat, yang didukung oleh peningkatan konsumsi, investasi, serta stabilitas ekonomi daerah.

Selanjutnya, pada tahun 2025, PDRB ADHB per kapita kembali meningkat menjadi Rp73,34 juta, yang berarti terdapat pertumbuhan sekitar 6,24% dibandingkan tahun 2024. Tren kenaikan yang berkelanjutan ini menunjukkan bahwa perekonomian Kota Jambi tetap tumbuh secara positif di tengah dinamika ekonomi nasional dan global.

3.1.4.4. Inflasi

Inflasi merupakan salah satu indikator penting dalam mengukur stabilitas perekonomian daerah, karena mencerminkan perkembangan harga barang dan jasa yang memengaruhi daya beli masyarakat. Tingkat inflasi yang terkendali menunjukkan adanya kestabilan ekonomi, distribusi barang yang relatif lancar, serta kemampuan pemerintah dalam menjaga keseimbangan antara permintaan dan penawaran di daerah.

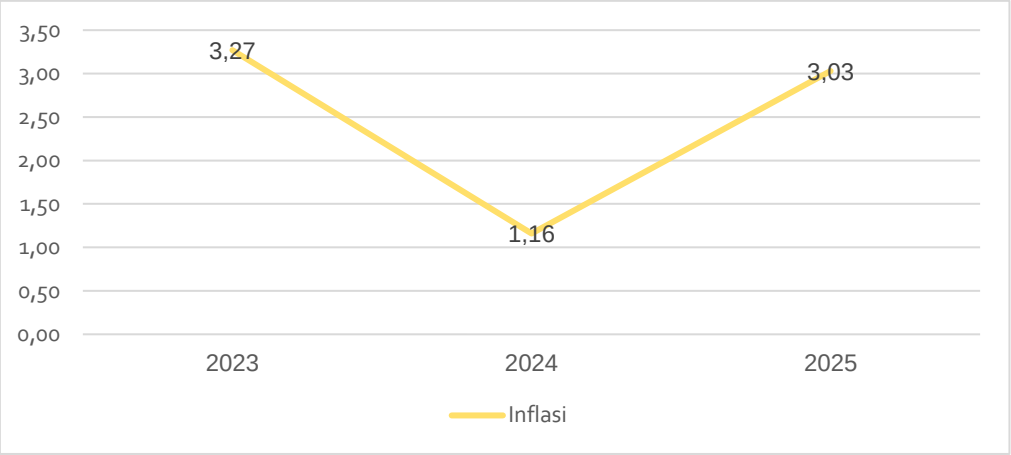

Sumber: BPS, 2025

Gambar 3.5.
Inflasi Kota Jambi Tahun 2023-2025

Pada tahun 2023, pertumbuhan ekonomi Kota Jambi tercatat sebesar 6,37% dengan tingkat inflasi sebesar 3,27%. Capaian ini mencerminkan kondisi perekonomian yang cukup kuat, didorong oleh peningkatan aktivitas konsumsi masyarakat dan pemulihan sektor-sektor produktif, sementara inflasi masih berada dalam kisaran yang aman.

Memasuki tahun 2024, pertumbuhan ekonomi mengalami moderasi menjadi 4,88%, seiring dengan proses normalisasi setelah pertumbuhan tinggi pada tahun sebelumnya. Di sisi lain, inflasi turun signifikan menjadi 1,16%, yang menunjukkan semakin stabilnya harga barang dan jasa serta efektivitas kebijakan pengendalian inflasi di daerah.

Selanjutnya, pada tahun 2025, pertumbuhan ekonomi kembali meningkat menjadi 5,13%, mencerminkan penguatan aktivitas ekonomi yang lebih seimbang. Sementara itu, inflasi tercatat sebesar 3,03%, yang menunjukkan adanya peningkatan tekanan harga seiring dengan membaiknya permintaan domestik, namun masih dalam batas yang terkendali.

Langkah-langkah Strategis untuk Mendorong Pertumbuhan Ekonomi Berkelanjutan di Kota Jambi:

1. Meningkatkan kualitas Sumber Daya Manusia (SDM)

   Upaya ini dilakukan melalui peningkatan akses dan kualitas pendidikan, pelatihan vokasi berbasis kebutuhan industri, serta penguatan keterampilan

digital. SDM yang kompeten akan mendukung produktivitas dan inovasi dalam perekonomian daerah.

2. Mempercepat pembangunan infrastruktur yang mendukung konektivitas dan efisiensi ekonomi.
   Infrastruktur transportasi, logistik, serta infrastruktur digital perlu terus ditingkatkan untuk memperlancar arus barang dan jasa serta mendukung transformasi ekonomi berbasis teknologi.
3. Mendorong investasi dan kemudahan berusaha
   Pemerintah perlu menciptakan iklim investasi yang kondusif melalui penyederhanaan perizinan, pemberian insentif, serta kepastian hukum. Promosi potensi daerah juga perlu ditingkatkan untuk menarik investor baik dari dalam maupun luar daerah.
4. Menjaga stabilitas ekonomi daerah melalui pengendalian inflasi dan penguatan daya beli masyarakat
   Hal ini dapat dilakukan melalui penguatan Tim Pengendalian Inflasi Daerah (TPID), stabilisasi pasokan dan harga pangan, serta perlindungan terhadap kelompok masyarakat rentan.
5. Memperkuat digitalisasi ekonomi dan tata kelola pemerintahan
   Transformasi digital dalam pelayanan publik, UMKM, serta sektor ekonomi lainnya akan meningkatkan efisiensi, transparansi, dan akses pasar yang lebih luas.

Dengan strategi yang tepat, diharapkan Kota Jambi dapat mencapai pertumbuhan ekonomi yang lebih stabil dan meningkatkan kesejahteraan masyarakat secara berkelanjutan.

3.1.4.5. Tingkat Pengangguran Terbuka

Tingkat Pengangguran Terbuka (TPT) masih menjadi salah satu tantangan pembangunan ekonomi di wilayah perkotaan, termasuk di Kota Jambi. Namun demikian, perkembangan kondisi ketenagakerjaan Kota Jambi selama periode Tahun 2023–2025 menunjukkan tren yang semakin membaik. Berdasarkan data, TPT Kota Jambi mengalami penurunan secara konsisten dari 8,27 persen pada

Tahun 2023 menjadi 7,38 persen pada Tahun 2024 dan kembali menurun menjadi 7,08 persen pada Tahun 2025. Penurunan tersebut menunjukkan adanya perbaikan kondisi pasar kerja dan meningkatnya kemampuan perekonomian daerah dalam menyerap tenaga kerja.

Menurunnya angka TPT Kota Jambi selama tiga tahun terakhir mencerminkan bahwa berbagai upaya pemerintah daerah dalam mendorong pertumbuhan ekonomi, pengembangan UMKM, peningkatan investasi, serta penguatan program pelatihan dan penempatan tenaga kerja mulai menunjukkan hasil yang positif. Kondisi ini menjadi modal penting dalam mendukung peningkatan kesejahteraan masyarakat dan pengurangan berbagai permasalahan sosial perkotaan.

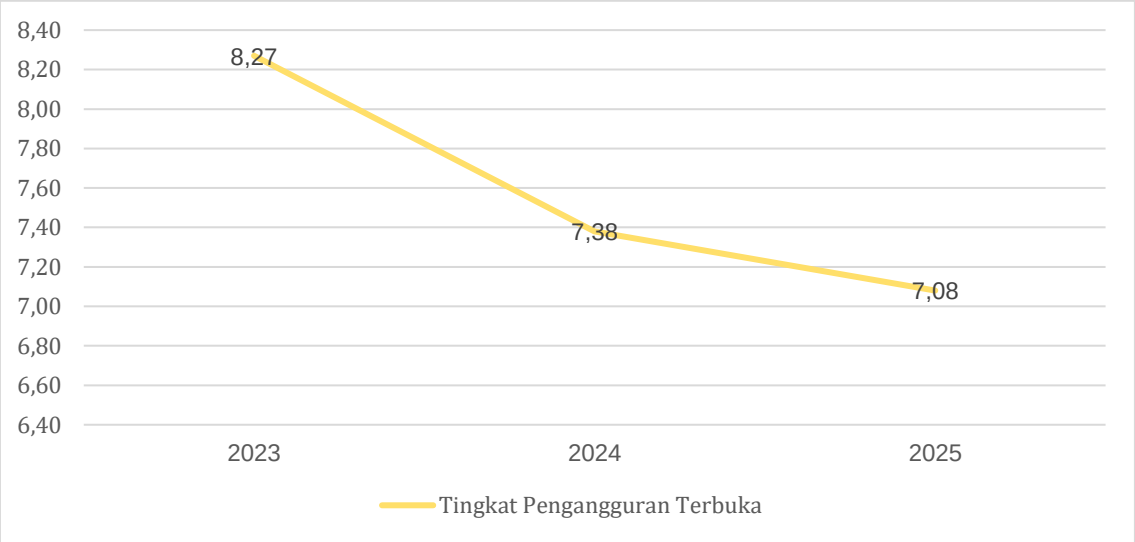

Sumber: BPS Kota Jambi, 2026

Gambar 3.6.
Tingkat Pengangguran Terbuka Kota Jambi Tahun 2023-2025

3.1.4.6. Gini Rasio (Gini Ratio)

Gini Rasio merupakan salah satu indikator penting dalam mengukur tingkat ketimpangan distribusi pendapatan di suatu wilayah. Semakin mendekati angka 0 menunjukkan distribusi pendapatan yang semakin merata, sedangkan semakin mendekati angka 1 menunjukkan tingkat ketimpangan yang semakin tinggi. Berdasarkan data Badan Pusat Statistik (BPS) Provinsi Jambi Tahun 2026, perkembangan Gini Rasio Kota Jambi selama periode 2023–2025 menunjukkan

kondisi yang fluktuatif.

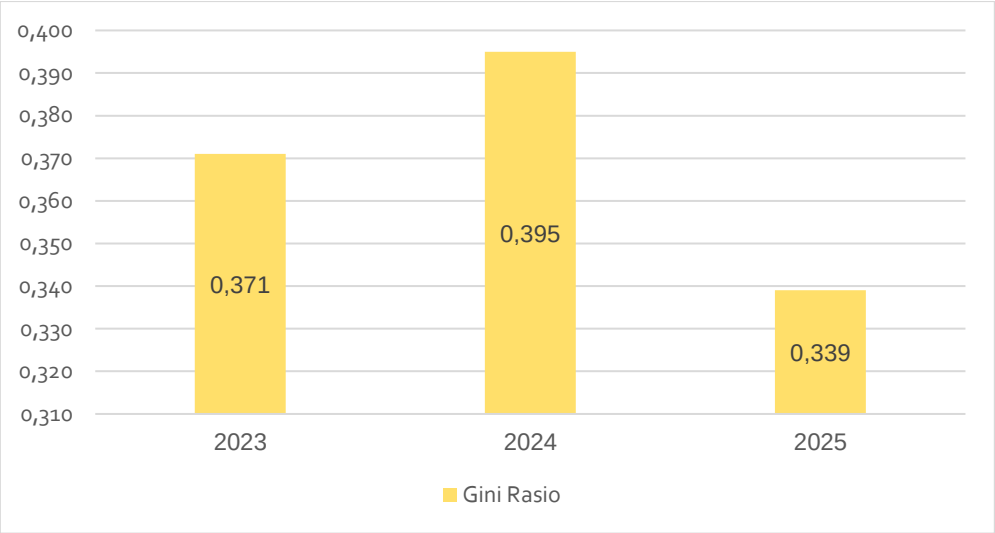

Sumber: BPS Provinsi Jambi, 2026

Gambar 3.7.
Perkembangan Gini Rasio Kota Jambi Tahun 2023-2025

Pada tahun 2023, Gini Rasio Kota Jambi tercatat sebesar 0,371, kemudian meningkat menjadi 0,395 pada tahun 2024 yang menunjukkan terjadinya peningkatan ketimpangan distribusi pendapatan masyarakat. Namun demikian, pada tahun 2025 Gini Rasio mengalami penurunan menjadi 0,339, yang mengindikasikan adanya perbaikan pemerataan pendapatan di Kota Jambi. Kondisi ini menunjukkan bahwa upaya pengendalian ketimpangan ekonomi perlu terus diperkuat melalui pembangunan yang inklusif, peningkatan akses masyarakat terhadap kesempatan kerja, serta penguatan program perlindungan sosial dan pemberdayaan ekonomi masyarakat.

Fluktuasi Gini Rasio Kota Jambi selama periode 2023–2025 menunjukkan bahwa ketimpangan distribusi pendapatan masih menjadi tantangan dalam mewujudkan pertumbuhan ekonomi yang inklusif. Peningkatan Gini Rasio pada tahun 2024 mengindikasikan adanya pelebaran kesenjangan pendapatan antar kelompok masyarakat, meskipun pada tahun 2025 kondisi tersebut mulai membaik dengan menurunnya nilai Gini Rasio menjadi 0,339. Perbaikan tersebut menunjukkan adanya penguatan pemerataan ekonomi, namun tetap memerlukan perhatian dan intervensi kebijakan yang berkelanjutan agar manfaat pertumbuhan

ekonomi dapat dirasakan secara merata oleh seluruh lapisan masyarakat.

Oleh karena itu, dalam arah kebijakan pembangunan daerah Kota Jambi ke depan, diperlukan langkah-langkah strategis untuk memperkuat pemerataan kesejahteraan masyarakat, antara lain melalui:

- Penguatan program pengentasan kemiskinan dan pemberdayaan ekonomi masyarakat dengan fokus pada pengembangan UMKM
- Peningkatan keterampilan tenaga kerja,
- Penciptaan lapangan kerja produktif berbasis potensi lokal.
- Peningkatan akses terhadap pendidikan dan layanan dasar yang berkualitas
- Penguatan sistem perlindungan sosial yang responsif dan inklusif

3.1.5. Tantangan dan Prospek Perekonomian Daerah

Dalam menghadapi dinamika perekonomian global dan nasional yang masih berlangsung, serta didukung kondisi pemulihan ekonomi daerah yang semakin membaik, kebijakan ekonomi Kota Jambi ke depan diarahkan untuk memperkuat struktur perekonomian daerah yang berdaya saing, inklusif, dan berkelanjutan. Arah kebijakan tersebut difokuskan pada upaya menjaga pertumbuhan ekonomi yang berkualitas melalui peningkatan produktivitas ekonomi daerah, penciptaan lapangan kerja, pengurangan tingkat kemiskinan dan ketimpangan pendapatan, serta peningkatan kesejahteraan masyarakat secara merata.

Dengan mempertimbangkan prospek ekonomi nasional, regional, serta potensi ekonomi lokal yang dimiliki, pertumbuhan ekonomi Kota Jambi pada tahun 2027 diproyeksikan berada pada kisaran yang lebih stabil dan positif. Namun demikian, terdapat sejumlah tantangan yang perlu diantisipasi, antara lain fluktuasi harga komoditas, ketidakpastian ekonomi global, dinamika inflasi pangan, ketimpangan pendapatan, serta perlunya peningkatan daya saing investasi dan kualitas sumber daya manusia.

Sebagai respons terhadap tantangan dan peluang tersebut, Pemerintah Kota Jambi menyiapkan beberapa langkah strategis pembangunan ekonomi daerah, antara lain melalui percepatan realisasi belanja daerah terutama pada belanja produktif dan infrastruktur yang mampu mendorong aktivitas ekonomi masyarakat

serta membuka lapangan kerja. Selain itu, pengembangan produk unggulan lokal berbasis potensi daerah, penguatan sektor UMKM, ekonomi kreatif, dan digitalisasi usaha juga terus didorong guna meningkatkan nilai tambah dan daya saing produk lokal.

Di sisi lain, upaya peningkatan investasi daerah akan diarahkan pada sektor-sektor potensial yang mampu menjadi sumber pertumbuhan ekonomi baru, termasuk perdagangan dan jasa, pariwisata, ekonomi kreatif, serta pengolahan hasil pertanian dan pangan. Pemerintah Kota Jambi juga akan memperkuat kemudahan perizinan, kepastian regulasi, dan dukungan infrastruktur dasar guna menciptakan iklim investasi yang kondusif.

Dalam menjaga stabilitas ekonomi daerah, penguatan koordinasi pengendalian inflasi melalui sinergi Tim Pengendalian Inflasi Daerah (TPID), pemantauan distribusi dan ketersediaan bahan pangan, serta pelaksanaan operasi pasar pada periode tertentu juga akan terus ditingkatkan. Melalui berbagai langkah tersebut, Pemerintah Kota Jambi optimis bahwa ketahanan ekonomi daerah dapat semakin diperkuat sehingga mampu menghadapi berbagai tantangan pembangunan secara adaptif, inklusif, dan berkelanjutan.

3.2. ARAH KEBIJAKAN KEUANGAN DAERAH

Dalam rangka mewujudkan tata kelola keuangan daerah yang transparan, akuntabel, dan berorientasi pada pencapaian hasil pembangunan yang efektif, penyusunan arah kebijakan keuangan daerah dalam RKPD Kota Jambi Tahun 2027 didasarkan pada ketentuan peraturan perundang-undangan yang berlaku, khususnya Peraturan Pemerintah Nomor 12 Tahun 2019 tentang Pengelolaan Keuangan Daerah serta Permendagri Nomor 77 Tahun 2020 tentang Pedoman Teknis Pengelolaan Keuangan Daerah, serta memperhatikan arah kebijakan pembangunan dalam RPJMD Kota Jambi Tahun 2025–2029 dan RPJPD Kota Jambi Tahun 2025–2045.

Kebijakan keuangan daerah Tahun 2027 diarahkan untuk mendukung pencapaian sasaran dan prioritas pembangunan daerah dengan tetap memperhatikan kemampuan keuangan daerah, kesinambungan fiskal, serta

efektivitas dan efisiensi penggunaan anggaran. Dalam pelaksanaannya, pengelolaan keuangan daerah berpedoman pada prinsip-prinsip penganggaran, antara lain:

a. Kesesuaian alokasi anggaran dengan kebutuhan penyelenggaraan urusan pemerintahan yang menjadi kewenangan daerah dan pencapaian prioritas pembangunan daerah;
b. Keselarasan antara perencanaan dan penganggaran, dengan berpedoman pada dokumen perencanaan pembangunan daerah serta ketentuan pengelolaan keuangan daerah;
c. Pemenuhan kebutuhan belanja yang bersifat wajib dan pemenuhan pelayanan dasar sesuai dengan ketentuan peraturan perundang-undangan;
d. Peningkatan efektivitas, efisiensi, transparansi, akuntabilitas, dan kepatuhan dalam pengelolaan keuangan daerah; dan
e. Pengalokasian anggaran berdasarkan prioritas pembangunan dan pencapaian kinerja yang terukur serta memberikan manfaat bagi masyarakat.

Sejalan dengan prinsip tersebut, arah kebijakan keuangan daerah pada tahun 2027 diarahkan untuk mendukung pembiayaan pembangunan yang bersifat investasi dan strategis, serta untuk memperkuat kapasitas fiskal daerah dalam rangka penyediaan sarana dan prasarana publik yang mendukung program-program prioritas. Kebijakan ini juga menekankan pentingnya efisiensi dalam belanja operasional, dan penguatan Pendapatan Asli Daerah (PAD).

Dengan arah kebijakan ini, diharapkan struktur APBD Kota Jambi Tahun 2027 mampu menjadi instrumen fiskal yang adaptif dan responsif dalam menjawab tantangan pembangunan daerah, sekaligus menjadi landasan bagi penyusunan rencana program dan kegiatan yang berorientasi pada hasil dan peningkatan kualitas pelayanan publik.

3.2.1. Kebijakan Pendapatan Daerah

Dalam rangka menjamin kesinambungan fiskal daerah dan memperkuat kapasitas pembiayaan pembangunan, kebijakan pendapatan daerah Kota Jambi Tahun 2027 disusun dengan berpedoman pada ketentuan peraturan perundang-undangan, khususnya Undang-Undang Nomor 1 Tahun 2022 tentang Hubungan Keuangan antara Pemerintah Pusat dan Pemerintahan Daerah, serta

memperhatikan perkembangan perekonomian daerah dan nasional, kebijakan pendapatan pemerintah pusat dan pemerintah provinsi, serta kemampuan dan potensi pendapatan daerah. Kebijakan pendapatan daerah diarahkan untuk meningkatkan kapasitas fiskal secara berkelanjutan guna mendukung pencapaian sasaran dan prioritas pembangunan daerah Tahun 2027.

Pendapatan daerah Kota Jambi Tahun 2027 bersumber dari Pendapatan Asli Daerah (PAD), Pendapatan Transfer, dan Lain-Lain Pendapatan Daerah yang Sah sesuai dengan ketentuan peraturan perundang-undangan. Ketiga sumber pendapatan tersebut menjadi bagian penting dalam mendukung kapasitas fiskal daerah dan membiayai penyelenggaraan pemerintahan, pelayanan publik, serta program dan kegiatan prioritas pembangunan daerah. Dalam penetapannya, proyeksi pendapatan daerah memperhatikan realisasi pendapatan tahun-tahun sebelumnya, perkembangan perekonomian daerah, potensi sumber-sumber pendapatan, kebijakan pemerintah pusat dan pemerintah provinsi, serta kondisi dan kemampuan fiskal daerah.

Kebijakan Pendapatan Asli Daerah (PAD) Tahun 2027 diarahkan pada peningkatan kapasitas penerimaan melalui optimalisasi pemungutan pajak daerah dan retribusi daerah, penguatan pengelolaan sumber-sumber PAD lainnya yang sah, serta peningkatan kualitas pelayanan kepada masyarakat. Upaya peningkatan PAD dilakukan melalui intensifikasi dan ekstensifikasi sesuai dengan ketentuan peraturan perundang-undangan, peningkatan kepatuhan wajib pajak dan wajib retribusi, pemutakhiran dan integrasi data objek dan subjek pajak secara berkala, penguatan pengawasan dan pengendalian penerimaan daerah, serta pemanfaatan teknologi informasi dalam pelayanan, pemungutan, pembayaran, dan pelaporan pendapatan daerah.

Pada sisi Pendapatan Transfer, Pemerintah Kota Jambi mengoptimalkan penerimaan yang bersumber dari pemerintah pusat dan pemerintah provinsi dengan memperhatikan kebijakan transfer dan perkembangan alokasi pendanaan antarpemerintahan. Pengelolaan Pendapatan Transfer dilakukan secara cermat dengan mempertimbangkan kepastian penerimaan, ketentuan penggunaan, serta keterkaitannya dengan pembiayaan program dan kegiatan prioritas daerah.

3.2.1.1 Capaian APBD Kota Jambi

Realisasi tahun 2024 dan tahun 2025, penerimaan Pendapatan Daerah Kota Jambi dapat dilihat pada tabel di bawah ini:

Tabel 3.10.
Realisasi dan Proyeksi Pendapatan
Kota Jambi
Tahun 2024 s.d Tahun 2028

No.	Uraian	JUMLAH					
		REALISASI 2024	REALISASI 2025	APBD 2026	PROYEKSI RPJMD 2027	PROYEKSI 2027	PROYEKSI 2028
1	**PENDAPATAN DAERAH**	**1.765.182.353.921,88**	**2.013.418.065.665,73**	**1.773.936.154.499**	**1.631.835.671.293**	**1.631.835.671.293**	**1.662.255.991.775**
1.1	**Pendapatan Asli Daerah**	**455.255.451.610,87**	**615.089.063.680,73**	**711.667.659.000**	**613.304.028.293**	**613.304.028.293**	**643.724.348.775**
1.1.01	Pajak Daerah	330.056.169.249,00	484.298.421.573,00	536.936.059.566	468.698.755.118	468.698.755.118	498.314.507.483
1.1.02	Retribusi Daerah	32.371.125.336,00	30.421.471.207,10	64.051.241.800	51.075.246.000	51.075.246.000	51.075.246.000
1.1.03	Hasil Pengelolaan Kekayaan daerah yang dipisahkan	18.905.457.211,31	17.099.673.300,29	16.264.564.000	12.733.091.174	12.733.091.174	13.537.659.292
1.1.04	Lain-lain PAD yang sah	73.922.699.814,56	83.269.497.600,34	94.415.793.634	80.796.936.000	80.796.936.000	80.796.936.000
1.2	**Pendapatan Transfer**	**1.308.468.395.918,00**	**1.398.329.001.985,00**	**1.062.268.495.499**	**1.018.531.643.000**	**1.018.531.643.000**	**1.018.531.643.000**
1.2.1	Pendapatan Transfer Pemerintah Pusat	1.196.167.394.330,00	1.237.615.311.234,00	941.394.802.000	914.727.669.000	914.727.669.000	914.727.669.000
1.2.2	Pendapatan Transfer Antar Daerah	112.301.001.588,00	160.713.690.751,00	120.873.693.499	103.803.974.000	103.803.974.000	103.803.974.000
1.3	**Lain-lain Pendapatan Daerah yang sah**	**1.458.000.000,00**	**0,00**	**0**	**0**	**0**	**0**

Sumber: Badan Pengelola Keuangan dan Aset Daerah Kota Jambi Tahun 2026 (Data diolah)

3.2.1.2 Pendapatan Daerah

Pendapatan Daerah menurut Undang-Undang Nomor 1 Tahun 2022 tentang Hubungan Keuangan antara Pemerintah Pusat dan Pemerintahan Daerah merupakan semua hak Daerah yang diakui sebagai penambah nilai kekayaan bersih dalam periode tahun anggaran yang bersangkutan. Dalam pengelolaan keuangan daerah, pendapatan daerah menjadi salah satu sumber utama dalam mendukung penyelenggaraan pemerintahan, pelayanan publik, dan pembiayaan pembangunan daerah.

Berdasarkan Peraturan Pemerintah Nomor 12 Tahun 2019 tentang Pengelolaan Keuangan Daerah, pendapatan daerah terdiri atas Pendapatan Asli Daerah, Pendapatan Transfer, dan Lain-Lain Pendapatan Daerah yang Sah. Pendapatan Asli Daerah meliputi pajak daerah, retribusi daerah, hasil pengelolaan kekayaan daerah yang dipisahkan, dan lain-lain Pendapatan Asli Daerah yang sah. Pendapatan Transfer terdiri atas Transfer Pemerintah Pusat dan Transfer Antar Daerah, sedangkan Lain-Lain Pendapatan Daerah yang Sah meliputi pendapatan sesuai dengan ketentuan peraturan perundang-undangan.

a. Target dan Realisasi Pendapatan Asli Daerah

Pendapatan Daerah Kota Jambi pada Tahun Anggaran 2025 ditargetkan sebesar Rp1.980.106.818.362,00 dengan realisasi sebesar Rp2.013.418.065.665,73 atau mencapai 101,68 persen. Capaian tersebut menunjukkan bahwa realisasi pendapatan daerah telah melampaui target yang ditetapkan. Perkembangan realisasi pendapatan daerah tersebut menjadi salah satu dasar dalam memperkirakan kapasitas fiskal dan penyusunan proyeksi pendapatan daerah Kota Jambi Tahun 2027.

Pengelolaan pendapatan daerah, khususnya pajak daerah dan retribusi daerah, dilaksanakan dengan berpedoman pada Undang-Undang Nomor 1 Tahun 2022 tentang Hubungan Keuangan antara Pemerintah Pusat dan Pemerintahan Daerah serta ketentuan peraturan perundang-undangan terkait. Di Kota Jambi, pemungutan pajak daerah dan retribusi daerah antara lain berpedoman pada

Peraturan Daerah Kota Jambi Nomor 2 Tahun 2024 tentang Pajak Daerah dan Retribusi Daerah.

Pendapatan Asli Daerah Kota Jambi bersumber dari pajak daerah, retribusi daerah, hasil pengelolaan kekayaan daerah yang dipisahkan, dan lain-lain Pendapatan Asli Daerah yang sah. Dalam rangka meningkatkan kapasitas fiskal daerah, Pemerintah Kota Jambi terus melakukan optimalisasi PAD melalui peningkatan efektivitas pemungutan, pemutakhiran basis data pajak dan retribusi, peningkatan kepatuhan wajib pajak dan wajib retribusi, penguatan pengawasan dan pengendalian, serta pemanfaatan teknologi informasi dalam pelayanan dan pemungutan pendapatan daerah.

Perkembangan target dan realisasi pendapatan daerah serta komponen Pendapatan Asli Daerah Kota Jambi Tahun 2024 dan Tahun 2025 disajikan pada tabel berikut.

Tabel 3.11.
Perbandingan Target dan Realisasi PAD TA 2024 dengan TA 2025

No	Uraian	2024		% REALISASI	2025		% REALISASI
		TARGET (APBD)	REALISASI (APBD)		TARGET (APBD)	REALISASI	
1	Pajak Daerah	345.000.000.000,00	330.056.169.249,00	95,67	466.574.801.314,00	484.298.421.573,00	103,80
2	Retribusi Daerah	60.192.320.000,00	32.371.125.336,00	53,78	40.000.000.000,00	30.421.471.207,10	76,05
3	Hasil Pengelolaan Kekayaan daerah yang dipisahkan	18.169.808.938,00	18.905.457.211,31	104,05	17.099.673.300,00	17.099.673.300,29	100,00
4	Lain-lain PAD yang sah	84.817.746.000,00	73.922.699.814,56	87,15	82.607.754.748,00	83.269.497.600,34	100,80

Sumber: Badan Pengelola Keuangan dan Aset Daerah Kota Jambi Tahun 2026

Pada Tahun 2025 target Pajak Daerah sebesar Rp.466.574.801.314,00 terealisasi sebesar Rp.484.298.421.573,00 atau 103,80%. Target Retribusi Daerah sebesar Rp.40.000.000.000,00 terealisasi sebesar Rp.30.421.471.207,10 atau 76,05%. Target PAD dari Hasil Pengelolaan Kekayaan Daerah yang Dipisahkan sebesar Rp.17.099.673.300,00 terealisasi sebesar Rp.17.099.673.300,29 atau 100%. Sedangkan target PAD yang bersumber dari Lain-lain Pendapatan Asli Daerah yang Sah sebesar Rp.82.607.754.748,00 terealisasi sebesar Rp.83.269.497.600,34 atau 100,80%. Secara

keseluruhan, capaian tersebut menunjukkan bahwa realisasi PAD telah melampaui target, terutama didukung oleh Pajak Daerah dan Lain-lain PAD yang Sah. Namun demikian, capaian Retribusi Daerah yang masih di bawah target menunjukkan perlunya evaluasi dan optimalisasi potensi penerimaan, sehingga penetapan target PAD Tahun 2027 dapat dilakukan secara lebih realistis berdasarkan potensi riil dan kapasitas pemungutan masing-masing sumber pendapatan.

Gambar berikut menunjukan target dan realisasi komponen Pendapatan Asli Daerah Kota Jambi Tahun Anggaran 2025.

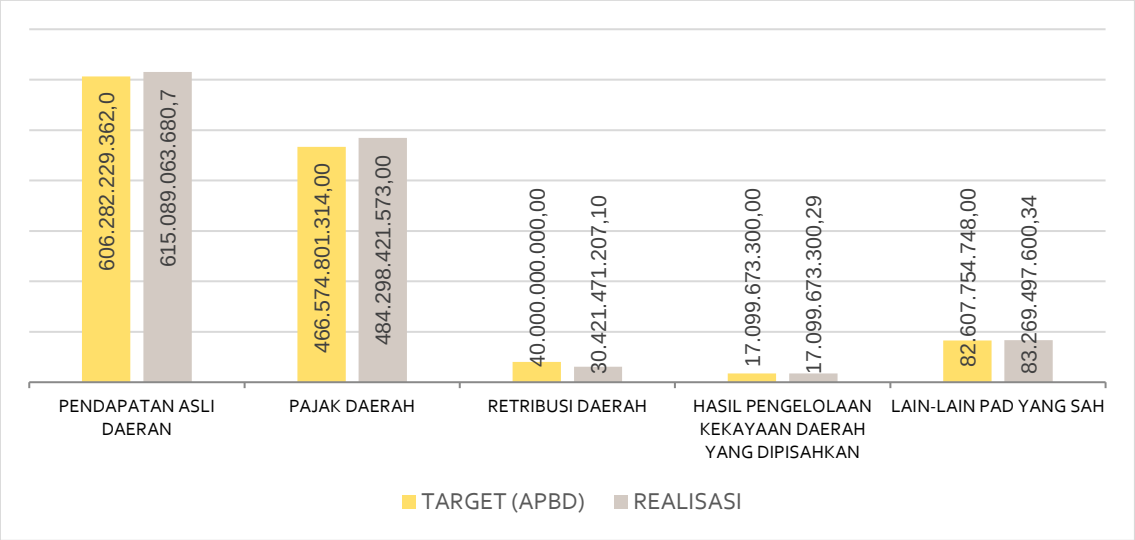

Sumber: Badan Pengelola Keuangan dan Aset Daerah Kota Jambi Tahun 2026

Gambar 3.7.
Target dan Realisasi Komponen Pendapatan Asli Daerah Kota Jambi Tahun Anggaran 2025

Sedangkan untuk melihat persentase distribusi realisasi komponen PAD terhadap Total PAD Kota Jambi TA 2025 dapat dilihat pada gambar di bawah ini.

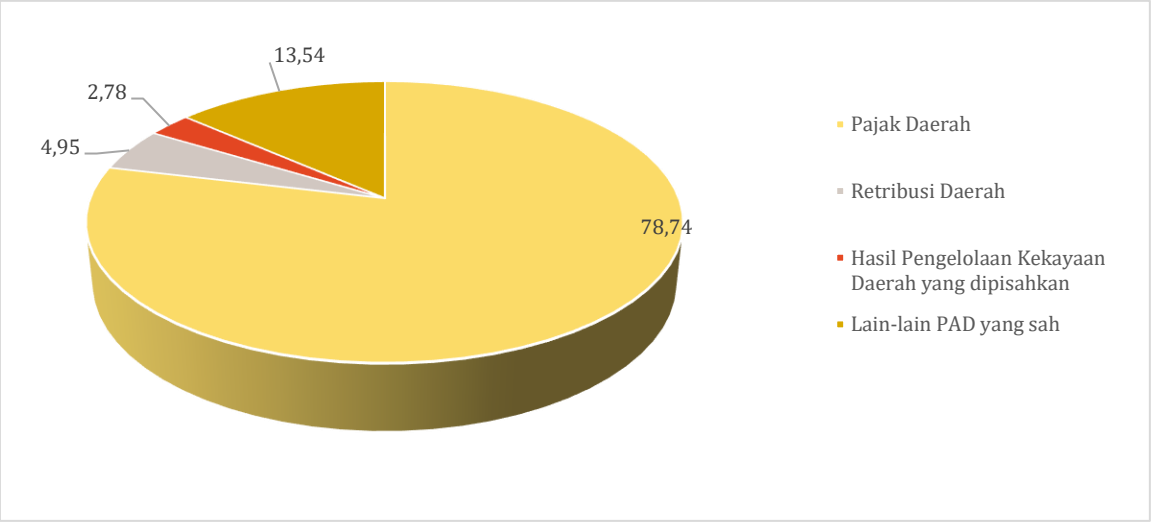

Sumber: Badan Pengelola Keuangan dan Aset Daerah Kota Jambi Tahun 2026

Gambar 3.8
Persentase Distribusi Realisasi Komponen Pendapatan Asli Daerah
Terhadap Total PAD Kota Jambi TA 2025

b. Target dan Realisasi Pendapatan Transfer

Sumber penerimaan daerah dari Pendapatan Transfer terdiri dari Pendapatan Transfer Pemerintah Pusat dan Pendapatan Transfer Antar Daerah. Secara keseluruhan, total target Pendapatan Transfer Tahun 2025 sebesar Rp. 1.373.824.589.000,00 dengan realisasi sebesar Rp. 1.389.982.313.201,00 atau mencapai 101,18%.

Tabel 3.12
Perbandingan Target dan Realisasi Pendapatan Transfer
TA 2024 dengan TA 2025

No	Uraian	Realisasi 2024	Target 2025	Realisasi 2025	% Realisasi
1,	Pendapatan Transfer Pemerintah Pusat	1.196.167.394.330,00	1.239.710.615.000,00	1.237.615.311.234,00	**99,83**
2,	Pendapatan Transfer Antar Daerah	112.301.001.588,00	134.113.974.000,00	160.713.690.751,00	**119,83**
TOTAL		**1.308.468.395.918,00**	**1.373.824.589.000,00**	**1.398.329.001.985,00**	**101,78**

Sumber: Badan Pengelola Keuangan dan Aset Daerah Kota Jambi Tahun 2026

Berdasarkan tabel di atas, pada Tahun 2025 target penerimaan Pendapatan Transfer Pemerintah Pusat adalah sebesar Rp.1.239.710.615.000,00 dengan

realisasi mencapai Rp.1.237.615.311.234,00 atau sebesar 99,83%. Sementara itu, target penerimaan dari Pendapatan Transfer Antar Daerah sebesar Rp. 134.113.974.000,00 terealisasi sebesar Rp. 160.713.690.751,00 atau sebesar 119,83%. Kondisi tersebut menunjukkan bahwa Pendapatan Transfer Pemerintah Pusat terealisasi mendekati target yang ditetapkan, sedangkan Pendapatan Transfer Antar Daerah mampu melampaui target. Capaian tersebut menjadi salah satu bahan pertimbangan dalam penyusunan proyeksi Pendapatan Transfer Tahun 2027 dengan tetap memperhatikan kebijakan transfer pemerintah pusat dan antar daerah serta kondisi dan kemampuan fiskal daerah.

Gambar berikut menunjukkan Target dan Realisasi Pendapatan Transfer Kota Jambi Tahun Anggaran 2025.

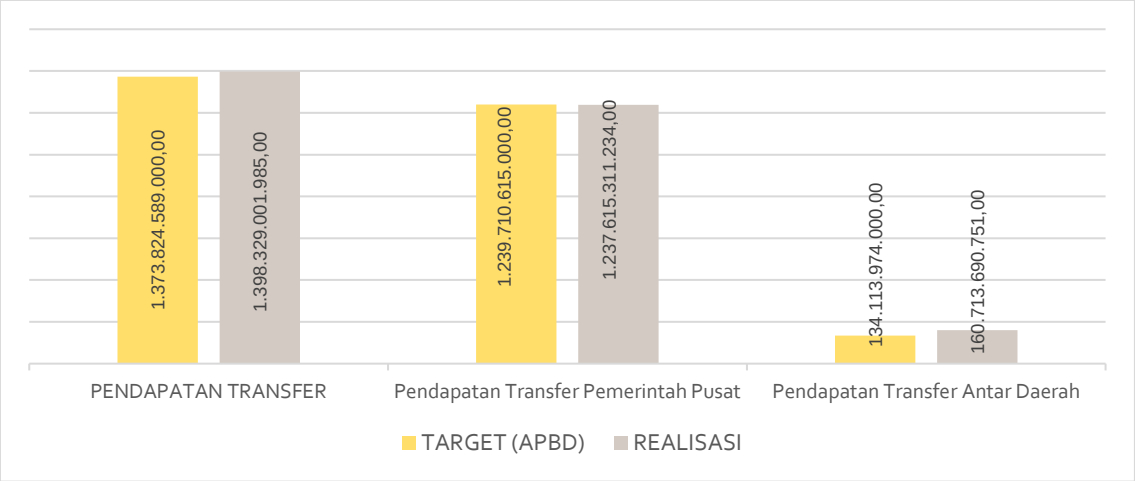

Sumber: Badan Pengelola Keuangan dan Aset Daerah Kota Jambi Tahun 2026

Gambar 3.9.
Target dan Realisasi Pendapatan Transfer Kota Jambi TA 2025

Sedangkan untuk melihat persentase distribusi realisasi komponen Pendapatan Transfer Kota Jambi TA 2025 dapat dilihat pada gambar di bawah ini.

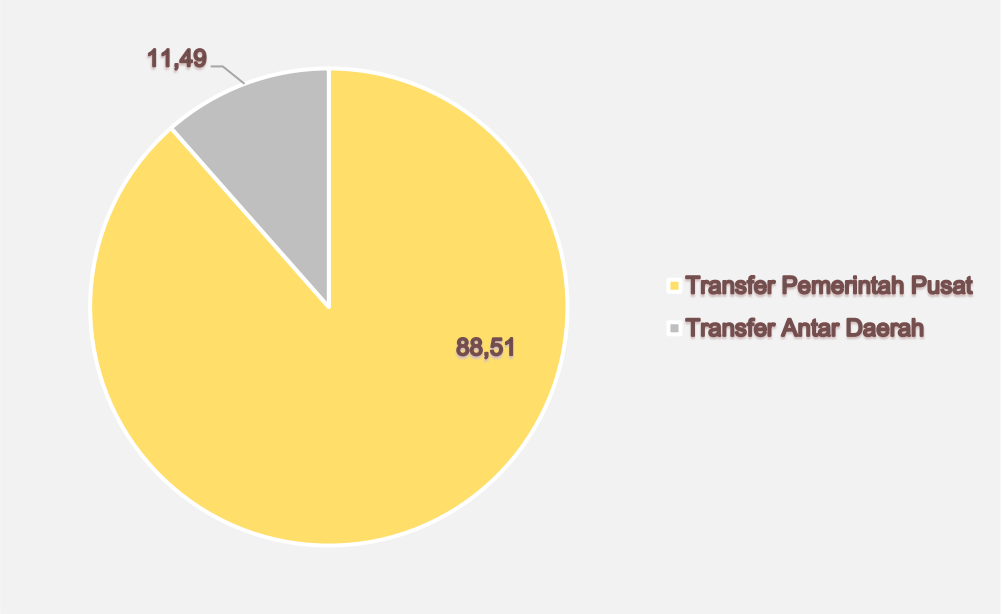

Sumber: Badan Pengelola Keuangan dan Aset Daerah Kota Jambi Tahun 2026

Gambar 3.10.
Persentase Distribusi Realisasi Komponen Pendapatan Transfer
Terhadap Total Pendapatan Transfer Kota Jambi TA 2025

c. Target dan Realisasi Penerimaan Lain-lain Pendapatan Daerah yang Sah

Sumber penerimaan dari Lain-lain Pendapatan Daerah yang Sah terdiri dari Pendapatan Hibah dan Lain-lain Pendapatan sesuai dengan ketentuan Peraturan Perundang-Undangan. Tabel berikut menunjukkan Perbandingan Target dan Realisasi penerimaan Lain-lain Pendapatan Daerah yang Sah Tahun 2024 dengan Tahun 2025.

Tabel 3.13.
Perbandingan Target dan Realisasi Lain-lain Pendapatan Daerah yang Sah
TA 2024 dan TA 2025

No	Uraian	Realisasi 2024	Target 2025	Realisasi 2025
1.	Pendapatan Hibah	1.458.506.393,01	0,00	0,00
2.	Lain-lain Pendapatan sesuai dengan ketentuan Peraturan Perundang-Undangan	0,00	0,00	0,00
TOTAL		**1.458.506.393,01**	**0,00**	**0,00**

Sumber: Badan Pengelola Keuangan dan Aset Daerah Kota Jambi Tahun 2026

Berdasarkan Tabel 3.13, realisasi Lain-lain Pendapatan Daerah yang Sah

pada Tahun Anggaran 2024 sebesar Rp1.458.506.393,01 yang seluruhnya bersumber dari Pendapatan Hibah. Sementara itu, pada Tahun Anggaran 2025 tidak terdapat target maupun realisasi pada komponen Lain-lain Pendapatan Daerah yang Sah. Kondisi tersebut menunjukkan bahwa penerimaan pada kelompok pendapatan ini pada Tahun Anggaran 2025 tidak memberikan kontribusi terhadap Pendapatan Daerah, berbeda dengan Tahun Anggaran 2024 yang masih memperoleh penerimaan dari Pendapatan Hibah.

Secara ringkas target dan realisasi Pendapatan Daerah Kota Jambi Tahun 2025 dapat dilihat pada tabel di bawah ini.

Tabel 3.14.
Target dan Realisasi Pendapatan Daerah Kota Jambi TA 2025

No	Jenis	Target (Rp)	Realisasi (Rp)	% Realisasi
1	PAD	606.282.229.362,00	615.089.063.680,73	101,45
2	Pendapatan Transfer	1.373.824.589.000,00	1.398.329.001.985,00	101,78
3	Lain-lain Pendapatan Daerah yang Sah	0,00	0,00	0,00
	Total	**1.980.106.818.362,00**	**2.013.418.065.665,73**	**101,68**

Sumber: Badan Pengelola Keuangan dan Aset Daerah Kota Jambi Tahun 2026

Gambar berikut menunjukan Target dan Realisasi Pendapatan Daerah Kota Jambi Tahun Anggaran 2025.

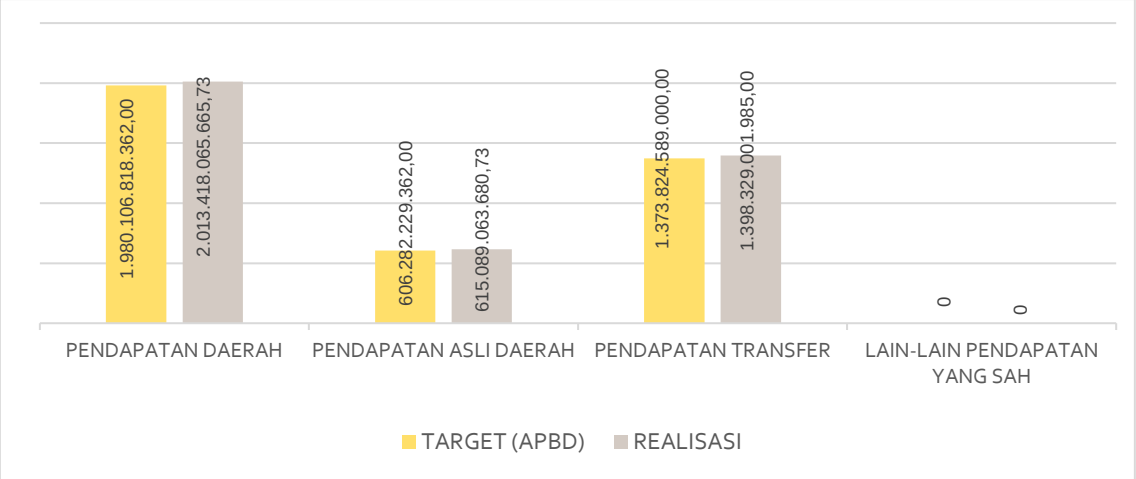

Sumber: Badan Pengelola Keuangan dan Aset Daerah Kota Jambi Tahun 2026

Gambar 3.11.
Target dan Realisasi Pendapatan Daerah Kota Jambi TA. 2025

Sedangkan untuk melihat persentase distribusi realisasi komponen

Pendapatan Daerah Kota Jambi TA 2025 dapat dilihat pada gambar di bawah ini.

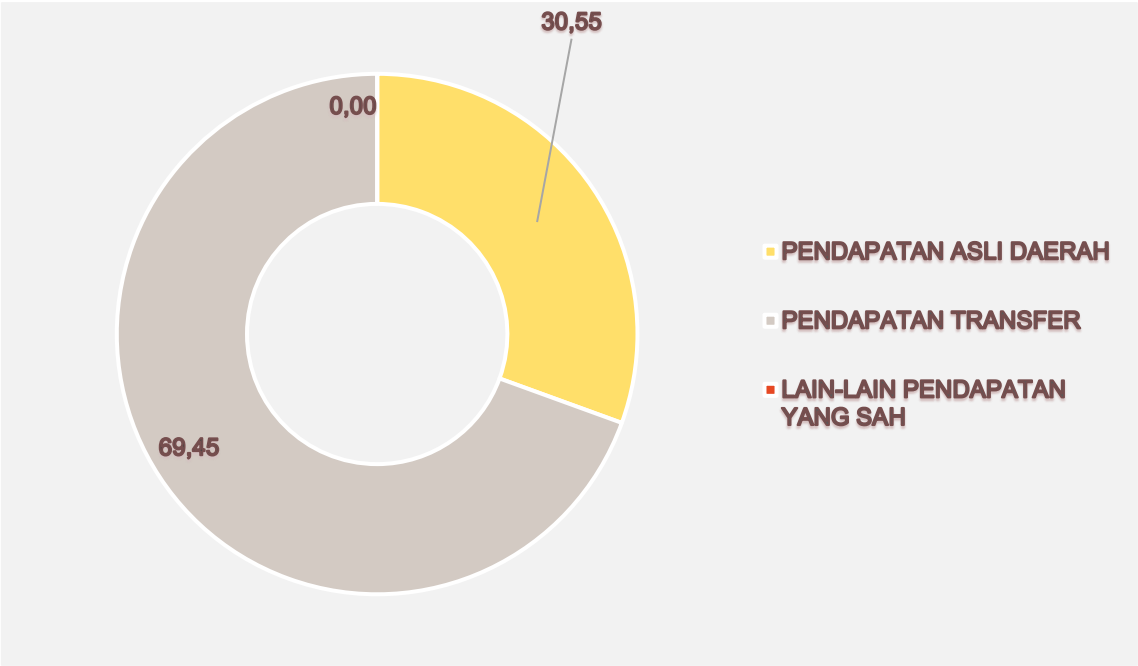

Sumber: Badan Pengelola Keuangan dan Aset Daerah Kota Jambi Tahun 2026

Gambar 3.12.
Persentase Distribusi Realisasi Komponen Pendapatan Daerah
Terhadap Total Pendapatan Daerah Kota Jambi TA 2025

Selanjutnya, jika dilihat dari distribusi realisasi penerimaannya, terlihat bahwa PAD menyumbang 30,55% dari total realisasi Pendapatan Daerah Kota Jambi Tahun Anggaran 2025. Adapun Pendapatan Transfer memberikan kontribusi terbesar, yaitu 69,45%.

Beberapa Kendala yang ditemui dalam rangka peningkatan Pendapatan Asli Daerah Kota Jambi antara lain :

1. **Penetapan target retribusi daerah belum sepenuhnya berbasis potensi riil dan data yang akurat**

   Penetapan target retribusi daerah masih menghadapi keterbatasan dalam penyediaan data potensi yang lengkap, valid, dan mutakhir. Kondisi ini menyebabkan target penerimaan retribusi belum sepenuhnya menggambarkan potensi riil di lapangan, terutama seiring dengan perkembangan aktivitas ekonomi, pertumbuhan usaha, dan dinamika pemanfaatan layanan daerah.

2. **Data objek dan subjek retribusi daerah masih perlu dimutakhirkan dan divalidasi secara berkala**

Basis data objek dan subjek retribusi masih memerlukan pemutakhiran dan validasi secara berkala. Perubahan data usaha, perpindahan lokasi usaha, perubahan tingkat pemanfaatan layanan, maupun munculnya potensi objek retribusi baru perlu diikuti dengan pemutakhiran basis data secara berkelanjutan. Kondisi tersebut berpengaruh terhadap akurasi perhitungan potensi dan penetapan target penerimaan retribusi daerah.

3. **Pemetaan potensi retribusi daerah berdasarkan jenis layanan dan wilayah masih perlu diperkuat**

   Pemetaan potensi retribusi daerah berdasarkan jenis layanan, sektor usaha, dan wilayah belum sepenuhnya terintegrasi dan terdokumentasi secara optimal. Kondisi ini menyebabkan informasi mengenai sebaran dan besaran potensi retribusi pada sektor dan wilayah tertentu belum sepenuhnya dapat dimanfaatkan sebagai dasar penetapan target maupun perumusan strategi peningkatan penerimaan daerah.

4. **Digitalisasi pengelolaan retribusi daerah masih perlu dioptimalkan**

   Penerapan digitalisasi dalam pengelolaan retribusi daerah masih perlu diperkuat, baik dari aspek integrasi sistem, pemutakhiran data, pelayanan, pembayaran, maupun pelaporan penerimaan. Pada proses tertentu masih terdapat mekanisme administrasi dan pelaporan yang belum sepenuhnya terintegrasi secara digital. Kondisi tersebut berpengaruh terhadap efisiensi pengelolaan, akurasi data penerimaan, serta efektivitas pengawasan dan pengendalian retribusi daerah.

5. **Kepatuhan masyarakat dan penggunaan layanan dalam pemenuhan kewajiban retribusi masih perlu ditingkatkan**

   Tingkat kesadaran dan kepatuhan masyarakat, pelaku usaha, dan pengguna layanan dalam memenuhi kewajiban pembayaran retribusi daerah masih perlu ditingkatkan. Kondisi tersebut menjadi salah satu faktor yang perlu mendapat perhatian dalam rangka mengoptimalkan pencapaian target penerimaan retribusi daerah.

Untuk mengoptimalkan peningkatan Pendapatan Asli Daerah (PAD) Kota Jambi, khususnya dari sektor retribusi daerah, perlu dilakukan beberapa upaya

strategis sebagai berikut:

1. **Meningkatkan kualitas penetapan target retribusi daerah berbasis potensi riil**

   Penetapan target retribusi daerah perlu dilakukan berdasarkan hasil kajian potensi yang lebih akurat, terukur, dan berbasis data aktual di lapangan. Evaluasi terhadap perkembangan aktivitas ekonomi, pertumbuhan usaha, tingkat pemanfaatan layanan, dan capaian penerimaan perlu dilakukan secara berkala sebagai dasar penetapan target yang realistis dan terukur.

2. **Melaksanakan pemutakhiran dan validasi data objek serta subjek retribusi secara berkala**

   Pemutakhiran, validasi, dan sinkronisasi data objek dan subjek retribusi perlu dilakukan secara berkelanjutan dengan melibatkan perangkat daerah terkait. Ketersediaan basis data yang akurat, mutakhir, dan terintegrasi diharapkan dapat memperkuat perhitungan potensi serta meningkatkan kualitas penetapan target penerimaan retribusi daerah.

3. **Mengoptimalkan pemetaan potensi retribusi daerah berdasarkan jenis layanan dan wilayah**

   Pemetaan potensi retribusi perlu dilakukan secara lebih rinci berdasarkan jenis layanan, sektor usaha, dan wilayah administrasi. Hasil pemetaan tersebut dapat menjadi dasar dalam menentukan prioritas pengelolaan, intensifikasi penerimaan, serta pengembangan potensi retribusi daerah secara lebih terarah.

4. **Meningkatkan digitalisasi pengelolaan retribusi daerah**

   Digitalisasi pengelolaan retribusi daerah perlu diperkuat mulai dari pendataan, penetapan, penagihan, pembayaran, pelaporan, hingga pengawasan penerimaan. Penguatan integrasi sistem dan pemanfaatan data secara real time diharapkan dapat meningkatkan efisiensi, transparansi, akuntabilitas, serta efektivitas pengendalian pengelolaan retribusi daerah.

5. **Meningkatkan kepatuhan wajib retribusi melalui pengawasan dan sosialisasi**

   Peningkatan kepatuhan masyarakat, pelaku usaha, dan pengguna layanan perlu dilakukan melalui penguatan pengawasan, pembinaan, edukasi, dan sosialisasi mengenai hak dan kewajiban dalam pemenuhan retribusi daerah. Di samping itu, penguatan pengawasan dan penerapan ketentuan sesuai peraturan

perundang-undangan perlu dilakukan secara konsisten untuk mendukung peningkatan kepatuhan dan optimalisasi penerimaan retribusi daerah.

3.2.2. Arah Kebijakan Belanja Daerah

Belanja Daerah merupakan seluruh kewajiban Pemerintah Daerah yang diakui sebagai pengurang nilai kekayaan bersih dalam periode tahun anggaran berkenaan. Belanja Daerah merupakan pengeluaran dari Rekening Kas Umum Daerah yang tidak perlu diterima kembali oleh Daerah dan/atau pengeluaran lainnya yang sesuai dengan ketentuan peraturan perundang-undangan diakui sebagai pengurang ekuitas yang merupakan kewajiban daerah dalam 1 (satu) tahun anggaran.

Belanja Daerah merupakan salah satu komponen utama dalam struktur Anggaran Pendapatan dan Belanja Daerah (APBD) yang mencerminkan aktivitas Pemerintah Daerah dalam penyelenggaraan pemerintahan, pelayanan publik, dan pelaksanaan pembangunan daerah. Belanja Daerah diklasifikasikan berdasarkan urusan pemerintahan, organisasi, program, kegiatan, subkegiatan, dan jenis belanja, dengan pengalokasiannya disesuaikan dengan kemampuan keuangan dan kapasitas fiskal daerah.

Dalam penyusunan RKPD Tahun 2027, kebijakan Belanja Daerah diarahkan untuk mendukung pencapaian sasaran pembangunan daerah dengan menerapkan prinsip efisiensi, efektivitas, transparansi, akuntabilitas, serta penganggaran berbasis kinerja. Pengalokasian belanja memperhatikan tugas dan fungsi masing-masing Perangkat Daerah, prioritas pembangunan daerah, potensi dan permasalahan daerah, serta perkembangan kondisi sosial, ekonomi, dan fiskal daerah.

Belanja Pemerintah Kota Jambi Tahun Anggaran 2027 disusun dengan mempertimbangkan sinergi antara prioritas pembangunan daerah, visi dan misi Kepala Daerah yang tertuang dalam RPJMD Kota Jambi Tahun 2025–2029, serta arah kebijakan pembangunan nasional dan Provinsi Jambi. Kebijakan belanja juga diarahkan untuk mendukung pencapaian target pembangunan daerah secara terukur, dengan memperhatikan kesinambungan pembangunan dan kemampuan

fiskal daerah.

Pengelolaan Belanja Daerah Tahun 2027 diarahkan untuk meningkatkan kualitas belanja agar lebih produktif, tepat sasaran, dan memberikan manfaat yang nyata bagi masyarakat. Selain memenuhi belanja yang bersifat *mandatory spending* sesuai dengan ketentuan peraturan perundang-undangan, pengalokasian belanja diarahkan untuk mendukung penyelesaian isu strategis daerah, pemenuhan pelayanan dasar, serta pencapaian target indikator pembangunan daerah.

Sejalan dengan arah kebijakan pembangunan nasional dalam RPJMN Tahun 2025–2029 dan RKP Tahun 2027, kebijakan Belanja Daerah Kota Jambi diarahkan untuk memperkuat produktivitas ekonomi, meningkatkan kualitas sumber daya manusia, memperluas kesempatan kerja, mendorong investasi dan pengembangan ekonomi daerah, meningkatkan kualitas pelayanan publik, serta memperkuat kesejahteraan masyarakat.

Dalam rangka meningkatkan kualitas sumber daya manusia, kebijakan Belanja Daerah diarahkan pada penguatan sektor pendidikan melalui peningkatan kualitas dan pemerataan akses pendidikan, peningkatan sarana dan prasarana pendidikan, peningkatan kompetensi tenaga pendidik dan kependidikan, serta pemanfaatan teknologi dan digitalisasi dalam penyelenggaraan pendidikan.

Pada sektor kesehatan, Belanja Daerah diarahkan untuk memperkuat sistem pelayanan kesehatan melalui pemenuhan Standar Pelayanan Minimal (SPM), peningkatan akses dan kualitas pelayanan kesehatan dasar, penguatan fasilitas dan sarana prasarana kesehatan, pengendalian penyakit, peningkatan kesehatan ibu dan anak, percepatan penurunan stunting, serta peningkatan kualitas layanan kesehatan yang terjangkau bagi masyarakat.

Pemerintah Kota Jambi juga mendukung pelaksanaan program prioritas nasional, termasuk program Makan Bergizi Gratis melalui sinergi dan koordinasi lintas sektor sesuai dengan kewenangan Pemerintah Daerah. Dukungan tersebut diarahkan pada penguatan kualitas gizi masyarakat dan pembangunan sumber daya manusia dengan memperhatikan aspek pendidikan, kesehatan, ketahanan pangan, serta pemberdayaan masyarakat.

Selanjutnya, kebijakan Belanja Daerah diarahkan untuk mendukung percepatan penanggulangan kemiskinan dan pengurangan kemiskinan ekstrem, penguatan perlindungan sosial, peningkatan pemberdayaan ekonomi masyarakat, perluasan kesempatan kerja, serta peningkatan akses masyarakat terhadap pelayanan dasar. Kebijakan tersebut dilaksanakan secara terpadu untuk mendorong pertumbuhan ekonomi yang inklusif dan meningkatkan kesejahteraan masyarakat.

Dalam rangka menjaga stabilitas perekonomian daerah, Belanja Daerah juga diarahkan untuk mendukung pengendalian inflasi dan stabilisasi harga pangan, antara lain melalui penguatan ketahanan pangan daerah, peningkatan kelancaran distribusi komoditas strategis, penguatan kerja sama antardaerah, serta sinergi dengan pelaku usaha dan BUMD dalam menjaga ketersediaan dan keterjangkauan harga kebutuhan pokok masyarakat.

Pada tingkat daerah, kebijakan Belanja Daerah Tahun 2027 diarahkan untuk mendukung pencapaian prioritas pembangunan yang tertuang dalam RPJMD Kota Jambi Tahun 2025–2029, termasuk pelaksanaan 11 Program Unggulan Daerah, serta penanganan isu-isu strategis Kota Jambi. Isu strategis tersebut antara lain peningkatan kesempatan kerja dan penanganan pengangguran terbuka, pengurangan ketimpangan, pengelolaan persampahan, penanganan banjir dan peningkatan kualitas infrastruktur perkotaan, peningkatan kualitas pelayanan publik, serta penguatan tata kelola pemerintahan dan kapasitas kelembagaan daerah.

Pengalokasian Belanja Daerah Tahun 2027 selanjutnya diarahkan agar lebih fokus pada program dan kegiatan yang memiliki keterkaitan langsung dengan pencapaian sasaran pembangunan, memberikan manfaat terhadap masyarakat, serta mendukung pencapaian indikator kinerja daerah. Dalam kondisi keterbatasan kapasitas fiskal, penganggaran dilakukan melalui penajaman prioritas, peningkatan efisiensi belanja, optimalisasi sumber pendanaan, serta penguatan sinergi antara Pemerintah Daerah, Pemerintah Provinsi, Pemerintah Pusat, dan pemangku kepentingan lainnya.

Dengan arah kebijakan tersebut, Belanja Daerah Kota Jambi Tahun 2027 diharapkan dapat mendukung percepatan pencapaian sasaran pembangunan

daerah, meningkatkan kualitas pelayanan dasar dan pelayanan publik, memperkuat produktivitas serta daya saing daerah, dan meningkatkan kesejahteraan masyarakat secara berkelanjutan.

Sebagai gambaran kondisi keuangan daerah, Realisasi Belanja Daerah Pemerintah Kota Jambi Tahun Anggaran 2025 mencapai Rp1.848.203.904.978,61, yang terdiri atas Belanja Operasi, Belanja Modal, dan Belanja Tidak Terduga. Perkembangan target dan realisasi Belanja Daerah Kota Jambi Tahun Anggaran 2024 dan Tahun Anggaran 2025 disajikan pada tabel berikut.

Tabel berikut menunjukkan perbandingan Realisasi Belanja Daerah Kota Jambi Tahun Anggaran 2024 dengan Tahun 2025.

Tabel 3.15.
Realisasi dan Proyeksi Belanja Daerah
Kota Jambi
Tahun 2024 s.d Tahun 2028

No.	Uraian	JUMLAH					
		REALISASI 2024	REALISASI 2025	APBD 2026	PROYEKSI RPJMD 2027	PROYEKSI 2027	PROYEKSI 2028
2	**BELANJA DAERAH**	**1.800.252.368.262,71**	**1.848.203.904.978,61**	**1.808.566.435.000,00**	**1.671.835.671.292**	**1.671.835.671.292**	**1.702.255.991.775**
2.1	**Belanja Operasi**	**1.392.635.404.500,11**	**1.477.038.036.422,13**	**1.684.728.317.898,12**			
2.1.1	Belanja Pegawai	756.006.034.053,45	890.410.190.919,00	1.060.271.574.753,36			
2.1.2	Belanja Barang dan Jasa	538.553.000.219,91	529.727.469.454,00	569.417.109.894,01			
2.1.3	Belanja Bunga	0,00	0,00	0,00			
2.1.4	Belanja Subsidi	0,00	0,00	0,00			
2.1.5	Belanja Hibah	91.245.284.226,75	49.638.655.559,13	49.283.093.250,75			
2.1.6	Belanja Bantuan Sosial	6.831.086.000,00	7.261.720.490,00	5.756.540.000,00			
2.2	**Belanja Modal**	**407.026.806.103,60**	**369.782.199.509,00**	**113.838.117.101,88**			
2.2.1	Belanja Modal Tanah	1.790.275.000,00	30.645.178.000,00	0,00			
2.2.2	Belanja Modal Peralatan dan Mesin	110.768.234.004,92	72.818.538.780,00	20.574.909.143,88			
2.2.3	Belanja Modal Gedung dan Bangunan	143.608.534.591,68	95.241.827.202,00	11.688.257.786,00			
2.2.4	Belanja Modal Jalan, Jaringan, dan Irigasi	135.889.410.117,00	157.330.567.196,00	68.954.301.225,00			
2.2.5	Belanja Modal Aset Tetap Lainnya	14.865.552.390,00	13.701.588.331,00	12.620.648.947,00			
2.2.6	Belanja Modal Aset Lainnya	104.800.000,00	44.500.000,00	0,00			
2.3	**Belanja Tidak Terduga**	**590.157.659,00**	**1.233.669.047,48**	**10.000.000.000,00**			
2.4	**Belanja Transfer**	**0,00**	**150.000.000,00**	**0,00**			

Sumber: Badan Pengelola Keuangan dan Aset Daerah Kota Jambi Tahun 2026

Dari tabel di atas dapat dilihat bahwa pada Tahun 2025 Realisasi Belanja Operasi adalah sebesar Rp.1.477.038.036.422,13, Belanja Modal sebesar Rp.369.782.199.509,00, Belanja Tak Terduga pada Tahun 2025 adalah sebesar Rp 1.233.669.047,48 serta Belanja Transfer sebesar Rp 150.000.000,00. Dari struktur tersebut, Belanja Operasi merupakan komponen belanja dengan proporsi terbesar, sedangkan Belanja Modal, Belanja Tidak Terduga, dan Belanja Transfer memiliki proporsi yang lebih kecil. Kondisi komposisi belanja tersebut menggambarkan alokasi belanja Pemerintah Kota Jambi dalam mendukung penyelenggaraan pemerintahan, pelayanan publik, dan pembangunan daerah. Untuk memberikan gambaran mengenai proporsi masing-masing jenis belanja terhadap total Belanja Daerah Tahun Anggaran 2025, komposisi Belanja Operasi, Belanja Modal, Belanja Tidak Terduga, dan Belanja Transfer disajikan pada gambar berikut.

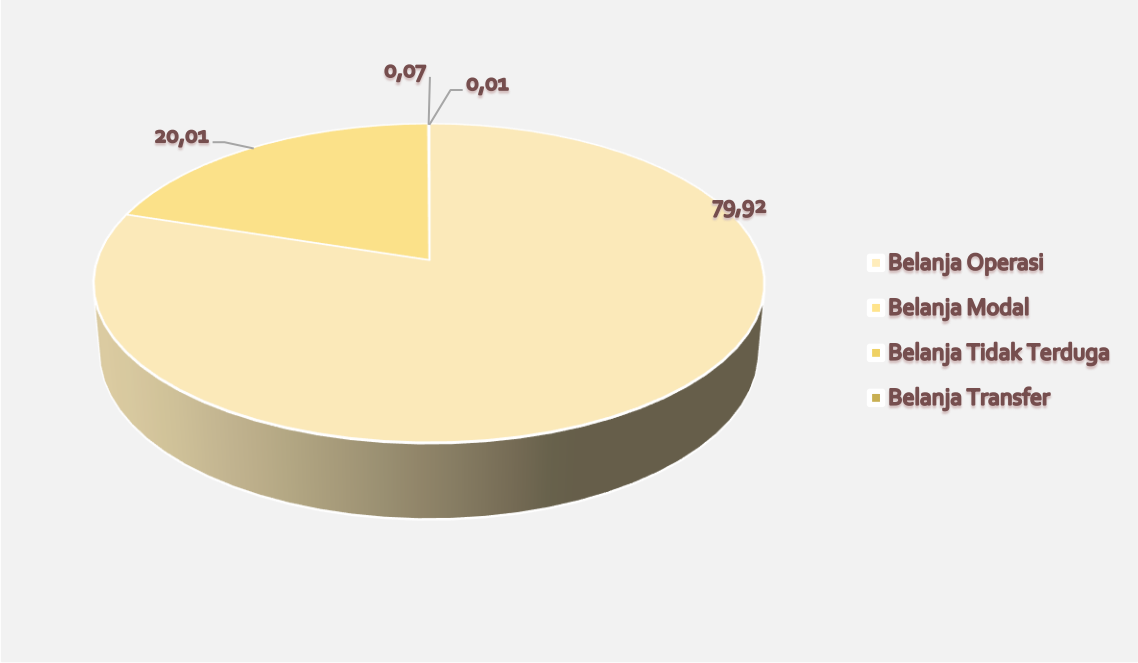

Sumber : Badan Pengelola Keuangan dan Aset Daerah Kota Jambi Tahun 2026

Gambar 3.13.
Komposisi Besaran Belanja Daerah Pemerintah Kota Jambi TA 2025

Dari gambar di atas terlihat bahwa persentase besaran Belanja Operasi Pemerintah Kota Jambi Tahun Anggaran 2024 sebesar 79,92% jauh berada di atas Belanja Modal, Belanja Tidak Terduga dan Belanja Transfer dengan nilai masing-

masing sebesar 20,01%, 0,07% dan 0,01%.

Gambar berikut menunjukan Target dan Realisasi Belanja Daerah Kota Jambi T.A 2025.

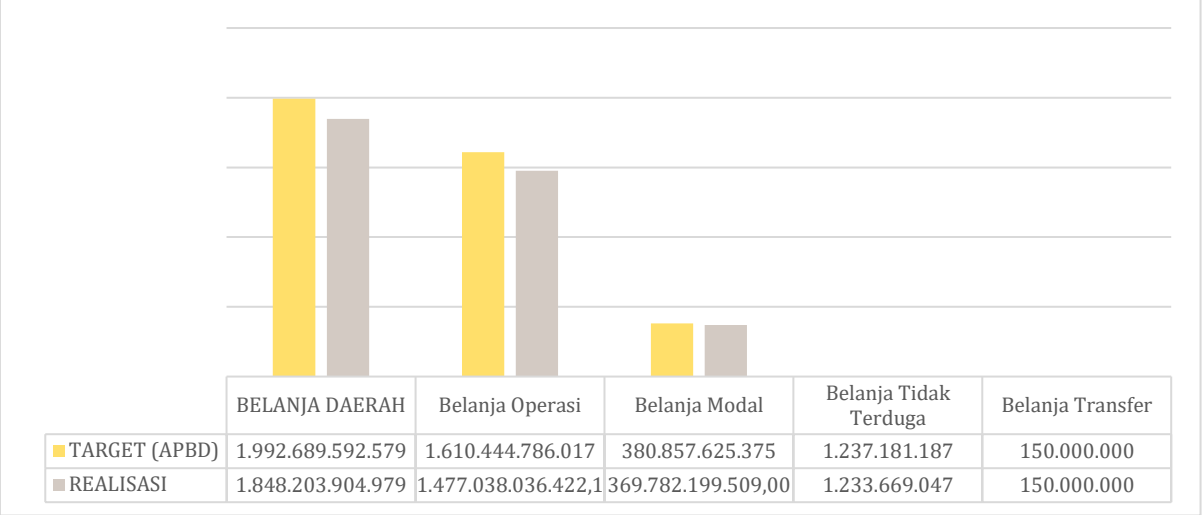

	BELANJA DAERAH	Belanja Operasi	Belanja Modal	Belanja Tidak Terduga	Belanja Transfer
TARGET (APBD)	1.992.689.592.579	1.610.444.786.017	380.857.625.375	1.237.181.187	150.000.000
REALISASI	1.848.203.904.979	1.477.038.036.422,1	369.782.199.509,00	1.233.669.047	150.000.000

Sumber : Badan Pengelola Keuangan dan Aset Daerah Kota Jambi Tahun 2026

Gambar 3.14.
Target dan Realisasi Belanja Daerah Kota Jambi TA 2025

Belanja Operasi

Belanja Operasi merupakan pengeluaran anggaran untuk kegiatan sehari-hari Pemerintah Daerah yang memberi manfaat jangka pendek. Belanja Operasi pada Tahun 2025 dianggarkan sebesar Rp. 1.610.444.786.017,48 dengan realisasi sebesar Rp. 1.477.038.036.422,13 atau 91,71% dengan rincian pada tabel berikut.

Tabel 3.16.
Perincian Belanja Operasi Pemerintah Kota Jambi
Tahun Anggaran 2025

No	Uraian Belanja	Belanja Operasi		
		Anggaran	Realisasi	%
1.	Belanja Pegawai	957.930.475.385,30	890.410.190.919,00	92,95
2.	Belanja Barang dan Jasa	593.967.316.371,18	529.727.469.454,00	89,18
3.	Belanja Bunga	0,00	0,00	0
4.	Belanja Subsidi	0,00	0,00	0
5.	Belanja Hibah	50.952.044.261,00	49.638.655.559,13	97,42
6.	Belanja Bantuan Sosial	7.594.950.000,00	7.261.720.490,00	95,61
Total Belanja Operasi		1.610.444.786.017,48	**1.477.038.036.422,13**	**91,71**

Sumber: Badan Pengelola Keuangan dan Aset Daerah Kota Jambi Tahun 2026

Dari tabel di atas dapat dilihat bahwa pada Tahun Anggaran 2025, Belanja

Pegawai dianggarkan sebesar Rp957.930.475.385,30 dan terealisasi sebesar Rp890.410.190.919,00 atau 92,95% dari total anggaran. Sementara itu, Belanja Barang dan Jasa dianggarkan sebesar Rp593.967.316.371,18 dan terealisasi sebesar Rp529.727.469.454,00 atau 89,18%.

Adapun Belanja Bunga dan Belanja Subsidi pada Tahun Anggaran 2025 tidak dianggarkan dan tidak terdapat realisasi belanja. Untuk Belanja Hibah, Pemerintah Kota Jambi menganggarkan sebesar Rp50.952.044.261,00 dan terealisasi sebesar Rp49.638.655.559,13 atau 97,42% dari anggaran yang ditetapkan. Sedangkan Belanja Bantuan Sosial dianggarkan sebesar Rp7.594.950.000,00 dengan realisasi sebesar Rp7.261.720.490,00 atau 95,61%.

Secara keseluruhan, total Belanja Operasi pada Tahun Anggaran 2025 dianggarkan sebesar Rp1.610.444.786.017,48 dengan realisasi mencapai Rp1.477.038.036.422,13 atau sebesar 91,71%. Kondisi ini menunjukkan bahwa kinerja penyerapan Belanja Operasi Pemerintah Kota Jambi pada Tahun Anggaran 2025 tergolong cukup baik dalam mendukung pelaksanaan program dan kegiatan pemerintahan daerah.

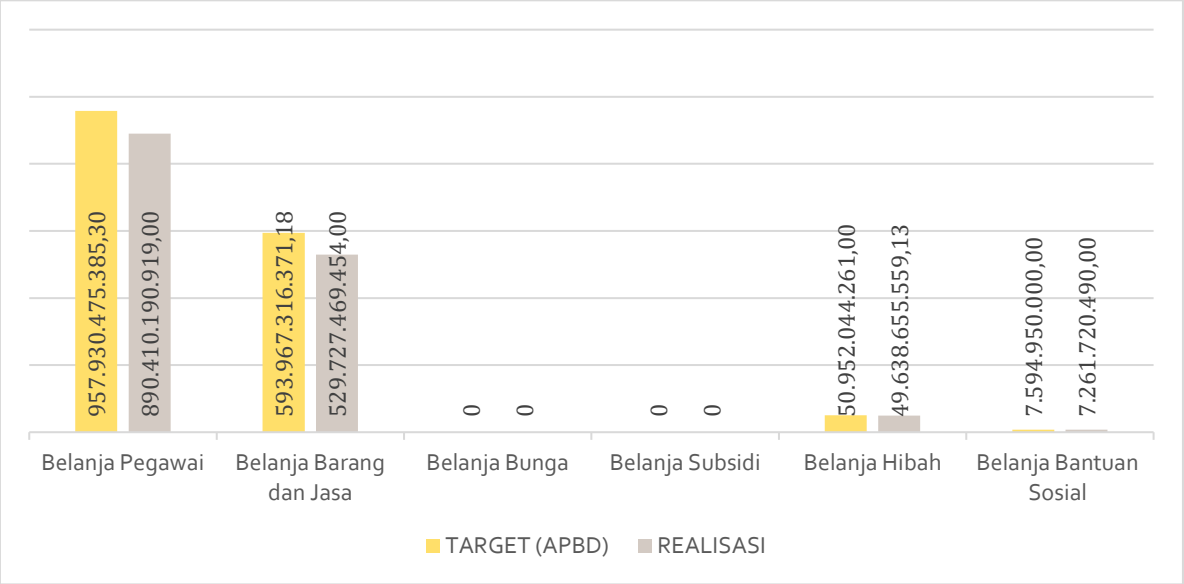

Sumber : Badan Pengelola Keuangan dan Aset Daerah Kota Jambi Tahun 2026

Gambar 3.15.
Target dan Realisasi Belanja Operasi Kota Jambi T.A 2025

Belanja Modal

Belanja Modal merupakan pengeluaran anggaran untuk perolehan aset tetap dan aset lainnya yang memberi manfaat lebih dari 1 (satu) periode akuntansi. Belanja Modal meliputi Belanja Modal Tanah, Belanja Modal Peralatan dan Mesin, Belanja Modal Gedung dan Bangunan, Belanja Modal Jalan, Jaringan, dan Irigasi, Belanja Modal Aset Tetap Lainnya, serta Belanja Modal Aset Lainnya. Pada Tahun 2025 dianggarkan sebesar Rp. 380.857.625.374,52 dengan realisasi sebesar Rp. 369.782.199.509,00 atau 97,09%. Adapun perincian Belanja Modal pada Tahun Anggaran 2025 dapat dilihat pada tabel berikut:

Tabel 3.17.
Perincian Belanja Modal Pemerintah Kota Jambi Tahun Anggaran 2025

No	Uraian Belanja	Anggaran	Realisasi	%
1.	Belanja Modal Tanah	33.233.190.600,00	30.645.178.000,00	92,21
2.	Belanja Modal Peralatan dan Mesin	77.382.309.870,52	72.818.538.780,00	94,10
3.	Belanja Modal Gedung dan Bangunan	97.569.547.273,00	95.241.827.202,00	97,61
4.	Belanja Modal Jalan, Jaringan, dan Irigasi	158.713.457.763,00	157.330.567.196,00	99,13
5.	Belanja Modal Aset Tetap Lainnya	13.713.894.138,00	13.701.588.331,00	99,91
6	Belanja Modal Aset Lainnya	245.225.730,00	44.500.000,00	18,15
Total Belanja Modal		**380.857.625.374,52**	**369.782.199.509,00**	**97,09**

Sumber: Badan Pengelola Keuangan dan Aset Daerah Kota Jambi Tahun 2026

Dari tabel di atas dapat dilihat bahwa pada Tahun Anggaran 2025, Belanja Modal Tanah dianggarkan sebesar Rp33.233.190.600,00 dan terealisasi sebesar Rp30.645.178.000,00 atau 92,21%. Belanja Modal Peralatan dan Mesin dianggarkan sebesar Rp77.382.309.870,52 dengan realisasi mencapai Rp72.818.538.780,00 atau 94,10%. Untuk Belanja Modal Gedung dan Bangunan, dianggarkan sebesar Rp97.569.547.273,00 dan terealisasi sebesar Rp95.241.827.202,00 atau 97,61%.

Selanjutnya, Belanja Modal Jalan, Jaringan, dan Irigasi memiliki alokasi anggaran sebesar Rp158.713.457.763,00 dengan realisasi sebesar Rp157.330.567.196,00 atau 99,13%. Belanja Modal Aset Tetap Lainnya dianggarkan sebesar Rp13.713.894.138,00 dan terealisasi sebesar Rp13.701.588.331,00 atau 99,91%. Sementara itu, Belanja Modal Aset Lainnya dianggarkan sebesar Rp245.225.730,00 dengan realisasi sebesar Rp44.500.000,00 atau 18,15%.

Secara keseluruhan, total Belanja Modal Pemerintah Kota Jambi Tahun Anggaran 2025 dianggarkan sebesar Rp380.857.625.374,52 dengan realisasi mencapai Rp369.782.199.509,00 atau sebesar 97,09%. Kondisi ini menunjukkan bahwa pelaksanaan dan penyerapan Belanja Modal Pemerintah Kota Jambi pada Tahun 2025 berjalan cukup efektif dalam mendukung pembangunan infrastruktur dan penyediaan sarana prasarana daerah.

Gambar berikut menunjukan Target dan Realisasi Belanja Modal Kota Jambi T.A 2025.

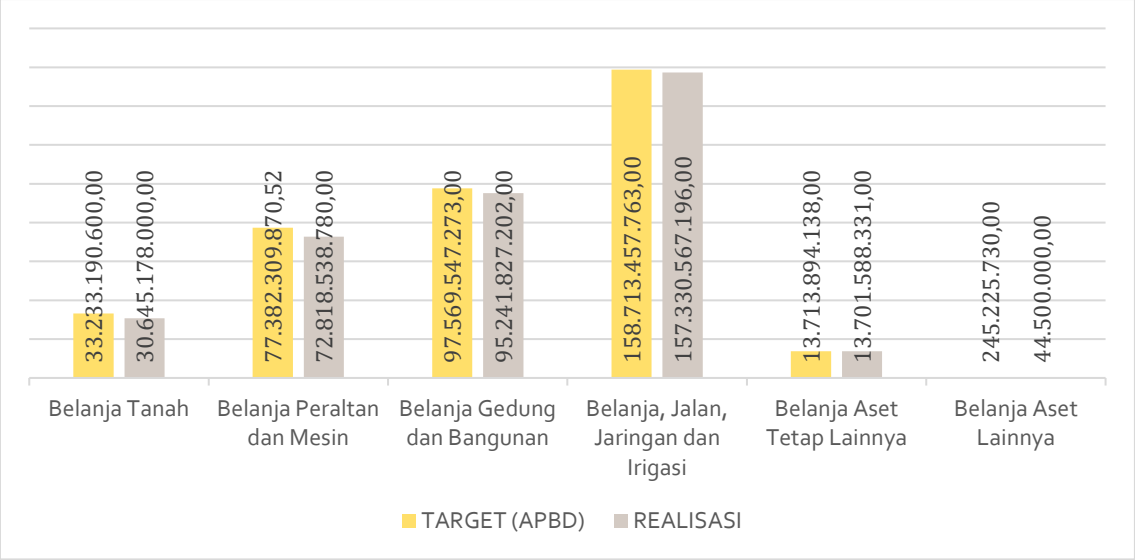

Sumber : Badan Pengelola Keuangan dan Aset Daerah Kota Jambi Tahun 2026

Gambar 3.16.
Target dan Realisasi Belanja Modal Kota Jambi T.A. 2025

Sedangkan untuk melihat persentase distribusi realisasi komponen Belanja Modal Kota Jambi T.A 2025 dapat dilihat pada gambar di bawah ini.

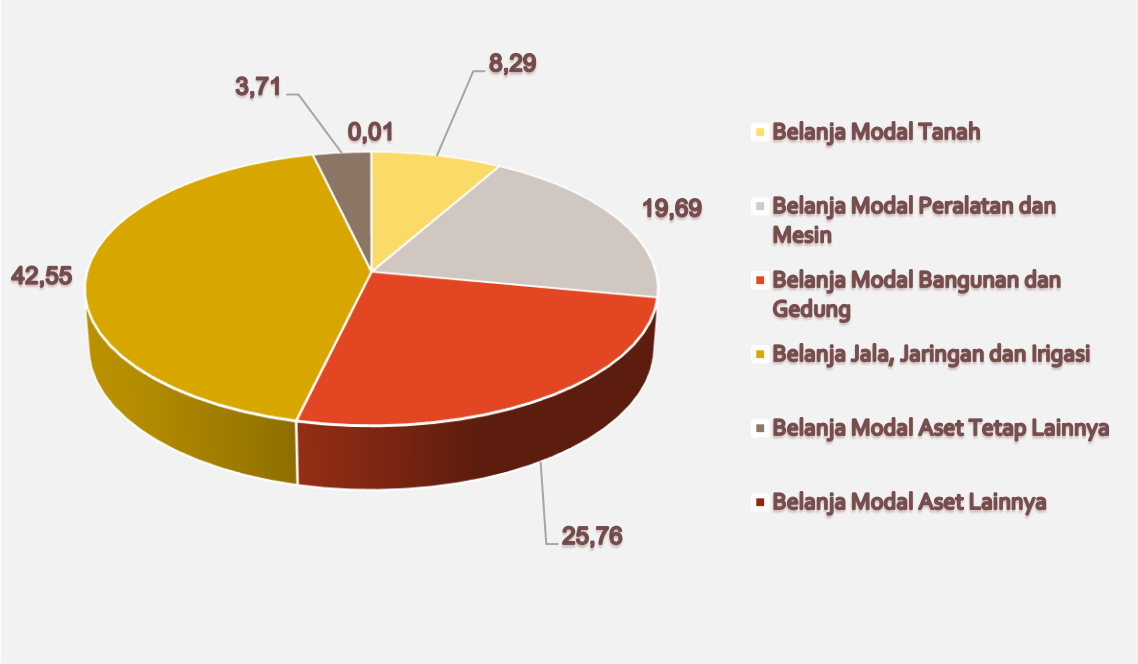

Sumber : Badan Pengelola Keuangan dan Aset Daerah Kota Jambi Tahun 2026

Gambar 3.17.
Persentase Distribusi Realisasi Komponen Belanja Modal
Terhadap Total Belanja Modal Kota Jambi T.A 2025

Belanja Tidak Terduga

Belanja Tidak Terduga merupakan pengeluaran anggaran atas beban APBD yang digunakan untuk memenuhi kebutuhan darurat, termasuk kebutuhan mendesak yang tidak dapat diprediksi sebelumnya dan/atau tidak diharapkan terjadi pada saat penyusunan APBD. Pengalokasian Belanja Tidak Terduga ditujukan untuk memberikan dukungan pendanaan dalam menghadapi kondisi yang memerlukan penanganan segera sesuai dengan ketentuan peraturan perundang-undangan.

Pada Tahun Anggaran 2025, Belanja Tidak Terduga dianggarkan sebesar Rp1.237.181.187,00 dan direalisasikan sebesar Rp1.233.669.047,48 atau 99,71 persen. Tingkat realisasi tersebut menunjukkan bahwa sebagian besar anggaran Belanja Tidak Terduga yang dialokasikan pada Tahun Anggaran 2025 telah direalisasikan sesuai dengan kebutuhan yang terjadi selama tahun anggaran.

Adapun perincian Belanja Tidak Terduga pada T.A. 2025 dapat dilihat pada gambar berikut:

Tabel 3.18.
Perincian Belanja Tidak Terduga Pemerintah Kota Jambi
Tahun Anggaran 2025

No	Uraian Belanja	Anggaran	Realisasi	%
1.	Belanja Tidak Terduga	1.237.181.187,00	1.233.669.047,48	99,71
Total Belanja Tidak Terduga		**1.237.181.187,00**	**1.233.669.047,48**	**99,71**

Sumber: Badan Pengelola Keuangan dan Aset Daerah Kota Jambi Tahun 2026

Belanja Transfer

Belanja Transfer merupakan pengeluaran anggaran atas beban APBD yang dialokasikan kepada pemerintah daerah lainnya dan/atau pemerintah desa sesuai dengan ketentuan peraturan perundang-undangan. Belanja Transfer merupakan salah satu komponen Belanja Daerah yang diarahkan untuk mendukung pelaksanaan hubungan keuangan antarpemerintahan sesuai dengan kewenangan dan kebijakan pengelolaan keuangan daerah.

Pada Tahun Anggaran 2025, Belanja Transfer dianggarkan sebesar Rp150.000.000,00 dan direalisasikan sebesar Rp150.000.000,00 atau 100,00 persen**.** Tingkat realisasi tersebut menunjukkan bahwa seluruh anggaran Belanja Transfer yang dialokasikan pada Tahun Anggaran 2025 telah direalisasikan.

Adapun perincian Belanja Tidak Terduga pada T.A. 2025 dapat dilihat pada gambar berikut:

Tabel 3.19.
Perincian BelanjaTransfer Pemerintah Kota Jambi
Tahun Anggaran 2025

No	Uraian Belanja	Anggaran	Realisasi	%
1.	Belanja Transfer	150.000.000,00	150.000.000,00	100
TOTAL BELANJA TRANSFER		**150.000.000,00**	**150.000.000,00**	**100**

Sumber: Badan Pengelola Keuangan dan Aset Daerah Kota Jambi Tahun 2026

Berdasarkan Tabel 3.19, realisasi Belanja Transfer Pemerintah Kota Jambi Tahun Anggaran 2025 mencapai 100,00 persen dari anggaran yang telah ditetapkan. Hal ini menunjukkan bahwa seluruh alokasi Belanja Transfer pada Tahun Anggaran 2025 telah direalisasikan sesuai dengan kebutuhan dan peruntukannya.

3.2.3. Pembiayaan Daerah

Pembiayaan daerah merupakan transaksi keuangan daerah yang dimaksudkan untuk menutup selisih antara pendapatan daerah dan belanja daerah serta memanfaatkan dan/atau menempatkan dana yang tersedia dalam rangka mendukung pelaksanaan Anggaran Pendapatan dan Belanja Daerah (APBD). Pembiayaan daerah terdiri atas penerimaan pembiayaan dan pengeluaran pembiayaan. Penerimaan pembiayaan antara lain dapat bersumber dari Sisa Lebih Perhitungan Anggaran (SiLPA) Tahun Anggaran Sebelumnya, pencairan dana cadangan, hasil penjualan kekayaan daerah yang dipisahkan, penerimaan pinjaman daerah, dan penerimaan kembali pemberian pinjaman daerah. Sementara itu, pengeluaran pembiayaan antara lain meliputi pembentukan dana cadangan, penyertaan modal Pemerintah Daerah, pembayaran cicilan pokok utang yang jatuh tempo, dan pemberian pinjaman daerah.

Kebijakan pembiayaan daerah diarahkan untuk menjaga keseimbangan antara kemampuan keuangan daerah dengan kebutuhan pendanaan pembangunan, serta mendukung kesinambungan pelaksanaan program dan kegiatan prioritas daerah. Dalam hal pendapatan daerah tidak mencukupi untuk membiayai belanja daerah, kebutuhan pendanaan atas defisit anggaran dapat dipenuhi melalui penerimaan pembiayaan sesuai dengan kemampuan keuangan daerah dan ketentuan peraturan perundang-undangan. Selanjutnya, selisih antara penerimaan pembiayaan dan pengeluaran pembiayaan merupakan Pembiayaan Netto yang diperhitungkan dalam struktur APBD.

Gambaran pembiayaan daerah Kota Jambi menunjukkan bahwa pada Tahun Anggaran 2025, penerimaan pembiayaan bersumber dari Sisa Lebih Perhitungan Anggaran (SiLPA) Tahun Anggaran Sebelumnya, sedangkan pengeluaran pembiayaan dialokasikan untuk Penyertaan Modal Pemerintah Daerah. Kondisi tersebut menjadi salah satu dasar dalam melihat perkembangan struktur pembiayaan daerah dan kemampuan pembiayaan dalam mendukung pelaksanaan APBD. Adapun perkembangan realisasi dan proyeksi pembiayaan daerah Kota Jambi Tahun 2024–2028 disajikan pada tabel berikut.

Tabel 3.20.
Realisasi dan Proyeksi Pembiayaan Daerah
Kota Jambi
Tahun 2024 s.d Tahun 2027

No.	Uraian	JUMLAH					
		REALISASI 2024	REALISASI 2025	APBD 2026	PROYEKSI RPJMD 2027	PROYEKSI 2027	PROYEKSI 2028
3	**PEMBIAYAAN**						
3.1	**PENERIMAAN PEMBIAYAAN**	**52.052.194.988,66**	**12.455.045.797,83**	**34.630.280.501,00**	**50.000.000.000**	**50.000.000.000**	**50.000.000.000**
3.1.1	Penggunaan SiLPa	52.052.194.988,66	12.455.045.797,83	34.630.280.501,00	50.000.000.000	50.000.000.000	50.000.000.000
3.1.2	Koreksi Kesalahan Pembukukan Tahun Sebelumnya	0	0	0		0	0
3.1.3	Pinjaman Dalam Negeri – Lembaga Keuangan Bukan Bank	0	0	0		0	0
3.2	**PENGELUARAN PEMBIAYAAN**	**5.000.000.000,00**	**0**	**0**	**10.000.000.000**	**10.000.000.000**	**10.000.000.000**
3.2.1	Penyertaan Modal Pemerintah Daerah	5.000.000.000,00	0	0	10.000.000.000	10.000.000.000	10.000.000.000
3.2.2	Pembayaran Pokok Pinjaman Dalam Negeri-Lembaga Keuangan Bukan Bank	0	0	0		0	0
	PEMBIAYAAN NETTO	**47.052.194.988,66**	**12.455.045.797,83**	**34.630.280.501,00**	**40.000.000.000**	**40.000.000.000**	**40.000.000.000**

Sumber: Badan Pengelola Keuangan dan Aset Daerah Kota Jambi Tahun 2026

BAB IV
SASARAN DAN PRIORITAS PEMBANGUNAN DAERAH

4.1 TUJUAN DAN SASARAN PEMBANGUNAN

Penyusunan RKPD Tahun 2027 mempedomani visi, misi, dan program Kepala Daerah dan Wakil Kepala Daerah terpilih hasil Pemilihan Kepala Daerah Tahun 2024. Penyelarasan ini penting untuk memastikan kesinambungan pembangunan sekaligus akselerasi pencapaian sasaran pembangunan jangka menengah. Oleh karena itu, penyusunan Rencana Kerja Pemerintah Daerah (RKPD) Kota Jambi Tahun 2027 dilakukan dengan mengacu dan mempedomani arah kebijakan dan program prioritas pembangunan sebagaimana termuat dalam dokumen RPJMD. Dalam konteks ini, tujuan dan sasaran pembangunan daerah tahun 2027 dirumuskan secara terarah dan terukur guna mendukung pencapaian visi pembangunan jangka menengah daerah, serta memastikan konsistensi antara perencanaan tahunan dan perencanaan lima tahunan. Penjabaran tujuan dan sasaran pembangunan daerah pada RKPD Tahun 2027 juga memperhatikan dinamika pembangunan terkini serta isu-isu strategis yang berkembang, baik di tingkat lokal, regional, maupun nasional.

Sesuai dengan Undang-Undang Nomor 23 Tahun 2014 tentang Pemerintahan Daerah, dokumen RPJMD merupakan penjabaran visi, misi dan program Kepala Daerah terpilih yang memuat tujuan, sasaran, strategi, arah kebijakan pembangunan Daerah. Dalam konteks penyusunan perencanaan pembangunan, berdasarkan Undang-Undang Nomor 25 Tahun 2004 tentang Sistem Perencanaan Pembangunan Nasional, terdapat 5 (lima) prinsip pendekatan dalam penyusunan dokumen pembangunan yaitu (1) pendekatan perencanaan teknokratik, (2) pendekatan perencanaan politik, (3) pendekatan perencanaan partisipatif, (4) pendekatan perencanaan dari bawah (*bottom up*) dan (5) pendekatan perencanaan dari atas (*top down*).

Sasaran dan prioritas pembangunan daerah Kota Jambi Tahun 2027 disusun berdasarkan isu dan permasalahan utama Kota Jambi serta mengacu pada RPJMD Kota Jambi Tahun 2025-2029 dan Rencana Pembangunan Jangka Panjang Daerah

(RPJPD) Kota Jambi Tahun 2025-2045.

Penyusunan prioritas pembangunan RKPD Kota Jambi dilaksanakan dengan prinsip-prinsip pendekatan yang didasarkan pada kriteria-kriteria antara lain (1) Kesesuaian dengan dokumen perencanaan; (2) Urgensitas penanganan isu;dan (3)Peningkatan atas kualitas pelayanan publik. Selain kriteria tersebut penyusunan prioritas dirumuskan dengan memperhatikan (1) Visi Pembangunan Kota Jambi sebagaimana RPMD Kota Jambi Tahun 2025-2029, (2) Isu Strategis, dan (3) Prioritas program-program pembangunan baik di tingkat Provinsi Jambi maupun Tingkat Nasional.

Visi pembangunan daerah sebagaimana RPJMD Kota Jambi Tahun 2025-2029 yaitu *"MEWUJUDKAN KOTA PERDAGANGAN DAN JASA YANG BERSIH, AMAN, HARMONIS, AGAMIS, INOVATIF DAN SEJAHTERA".*

Visi tersebut mengandung makna:

Bersih	:	Mengandung makna mempertahankan daya dukung dan kelestarian lingkungan hidup, pengelolaan sumberdaya dan pemanfaatan energi terbarukan dengan terus memperkuat sistem perkotaan yang merata dan terintegrasi;
Aman	:	Mengandung makna menciptakan suasana kota yang tertib, aman, dan nyaman dalam mendukung kehidupan masyarakat
Harmonis	:	Mengandung makna menciptakan kesimbangan antara pembangunan ekonomi, sosial, dan lingkungan guna memperhitungkan kependingan jangka panjang dan kesejahteraan generasi mendatang;
Agamis	:	Mengandung makna meningkatkan kualitas akhlak masyarakat dan memperkuat budaya serta kearifan lokal sebagai identitas, daya tarik, dan potensi wisata;
Inovatif	:	Mengandung makna memperkuat kreatifitas, inovasi, pemanfaatan teknologi, dan informasi dalam meningkatkan pelayanan serta perwujudan kota pintar melalui pemerintahan yang baik;dan
Sejahtera	:	Mengandung makna mewujudkan SDM yang berdaya saing untuk peningkatan kesejahteraan masyarakat

Untuk mewujudkan Visi tersebut maka dijabarkan kedalam Misi yang menjadi pedoman bagi Pembangunan Kota Jambi, yaitu:

1. Penguatan Kualitas Sumber Daya Manusia
2. Penguatan Kapasitas Ekonomi perkotaan
3. Penguatan Tata Kelola Pemerintah yang Baik
4. Penguatan Ketertiban dan Ketentraman Lingkungan serta Partisipasi Masyarakat dalam Pembangunan
5. Penguatan Pengelolaan Infrastruktur dan Lingkungan Hidup yang Merata,

Berkualitas dan Berkelanjutan.

Dalam upaya pencapaian tema pembangunan Kota Jambi sebagaimana tertuang dalam RPJMD Kota Jambi Tahun 2025-2029, maka Tujuan dan Sasaran Pembangunan dalam RKPD Kota Jambi Tahun 2027 adalah sebagaimana tabel berikut:

Tabel 4.1.
Tujuan Dan Sasaran Jangka Menengah Pemerintah
Kota Jambi Tahun 2025-2029

No	MISI	TUJUAN	INDIKATOR TUJUAN / Target 2027	SASARAN	INDIKATOR SASARAN	Target Capaian 2027	OPD
1	*2*	*3*	*4*	*5*	*6*	*7*	*8*
1	Penguatan Kualitas Sumberdaya Manusia	Terwujudnya Sumber Daya Manusia yang Agamis, Berkarakter dan Berdaya Saing	Indeks Pembangunan Manusia / 82,5			82,54	
				Peningkatan Derajat Kesehatan	Umur Harapan Hidup (UHH)	75,81	DINKES
				Peningkatan Kualitas dan Aksesibilitas Pendidikan	Harapan Lama Sekolah (HLS)	15,83	DISDIK
					Rata-rata Lama Sekolah (RLS)	11,77	DISDIK
				Penurunan Prevelensi Stunting	Prevelensi Stunting	8,13	DINKES
				Meningkatnya peran pemuda dalam pembangunan dan prestasi olahraga	Indeks Pembangunan Pemuda	60	DISPORA
				Penurunan Angka Kemiskinan	Persentase Penduduk Miskin	6,88-6,75	DINSOS
				Peningkatan Ketahanan Pangan	Indeks Ketahanan Pangan	87,04	DPKP
				Tercapainya Peningkatan Keluarga yang Berkualitas	Indeks Pembangunan Keluarga (I Bangga)	78,2	DPPKB
2	Penguatan Kapasitas Ekonomi Perkotaan	Terjaganya Pertumbuhan Ekonomi	Laju Pertumbuhan Ekonomi / 5,38			6,26-6,29	
				Meningkatnya Pertumbuhan Sektor Tersier	Kontribusi Sektor tersier terhadap PDRB	79,78	DPK
				Peningkatan realisasi Investasi	Realisasi Investasi (Miliar)	1.554	DPMPTSP
				Terkendalinya Inflasi	Laju Inflasi	1,50-3,50	DPP
				Penurunan Gini Ratio	Gini Ratio	0,310-0,320	DTKKUKM
				Penurunan Pengangguran	Tingkat Pengangguran Terbuka	6,88	DTKKUKM
				Peningkatan Daya Saing Daerah	Indeks Daya Saing Daerah	4,17	BAPPEDA

No	MISI	TUJUAN	INDIKATOR TUJUAN / Target 2027	SASARAN	INDIKATOR SASARAN	Target Capaian 2027	OPD
1	*2*	*3*	*4*	*5*	*6*	*7*	*8*
3	Penguatan Tata Kelola Pemerintahan Yang Baik.	Meningkatnya Kinerja Penyelenggaraan Pemerintahan dan Pelayanan Publik	Indeks Reformasi Birokrasi / 75,20			75,20	
				Meningkatkan Profesionalisme ASN, akuntabilitas kinerja pemerintah dan pelayanan publik berbasis TIK	Indeks Pemerintah Digital	1,3	DISKOMINFO
					Indeks Profesionalitas ASN	80,4	BKPSDMD
					Nilai SAKIP	70,54	BAG. ORGANISASI
					Nilai Maturitas Penyelenggaraan SPIP	3,314	INSPEKTORAT
					Indeks Pelayanan Publik (IPP)	4	BAG. ORGANISASI
					Indeks Inovasi Daerah	72,00	BAPPEDA
				Meningkatnya kinerja Pengelolaan Keuangan Daerah	Indeks Pengelolaan Keuangan Daerah (IPKD)	74,00	BPKAD
					Realisasi Pendapatan Asli Daerah (PAD)	669,17 M	BPPRD
4	Penguatan Ketertiban dan Ketentraman Lingkungan serta partisipasi Masyarakat dalam Pembangunan	Meningkatnya Ketertiban, Ketentraman Umum, Perlindungan Masyarakat dan Partisipasi Masyarakat dalam Pembangunan	Indeks Harmoni Indonesia / 6,5			6,50	
				Meningkatnya ketentraman dan ketertiban kehidupan bermasyarakat	Indeks Penyelenggaraan Trantibumlinmas	76	SATPOL PP, DISDAMKAR, BPBD
					Indeks Harmoni Religius	6,4	BKBP
				Meningkatnya Pemberdayaan Masyarakat, Perempuan dan Perlindungan Anak	Persentase Partisipasi Masyarakat dalam Pembangunan	100	DPPMPA, KECAMATAN
					Indeks Pembangunan Gender (IPG)	95,64	DPMPPA
					Indeks Perlindungan Anak (IPA)	72	DPMPPA
5	Penguatan Pengelolaan Infrastruktur dan Lingkungan Hidup yang merata,	Terwujudnya Aksesibilitas dan Kapabilitas Utilitas Perkotaan dan	Indeks Kepuasan Layanan Infrastruktur (IKLI) / 89			89	
				Peningkatan kinerja layanan Infrastruktur Perkotaan yang terintegrasi dan Berketahanan Iklim	Indeks Kepuasan Kinerja layanan Pekerjaan Umum	7,30	DPUPR
					Indeks Kualitas Lingkungan Hidup (IKLH)	65,19	DLH

No	MISI	TUJUAN	INDIKATOR TUJUAN / Target 2027	SASARAN	INDIKATOR SASARAN	Target Capaian 2027	OPD
1	*2*	*3*	*4*	*5*	*6*	*7*	*8*
	berkualitas, dan berkelanjutan	Lingkungan Hidup yang Berkelanjutan			Indeks Kepuasan Kinerja layanan Perumahan dan Permukiman	8,76	DPRKP
					Porsi EBT dalam Bauran Energi (%)	N/A	BAG. PEREKONOMIAN
					Tingkat Pelayanan Jalan	0,57	DISHUB

4.2 PRIORITAS DAN SASARAN PEMBANGUNAN TAHUN 2027

Berdasarkan RPJMN Tahun 2025-2029, kebijakan pembangunan nasional diarahkan pada upaya pencapaian visi dan misi pembangunan nasional tahun 2025-2029. Visi *"BERSAMA INDONESIA MAJU MENUJU INDONESIA EMAS 2045"*, yang dilakukan melalui delapan misi pembangunan (Asta Cita) yaitu:

1. Memperkokoh ideologi Pancasila, demokrasi dan Hak Asasi Manusia (HAM)
2. Memantapkan sistem pertahanan keamanan negara dan mendorong kemandirian bangsa melalui swasembaday pangan, energi, air, ekonomi syariah, ekonomi digital, ekonomi hijau, dan ekonomi biru
3. Melanjutkan pengembangan infrastruktur dan meningkatkan lapangan kerja yang berkualitas, mendorong kewirausahaan, mengembangkan industri kreatif serta mengembangkan agromaritim industri di sentra produksi melalui peran aktif koperasi
4. Memperkuat pembangunan sumber daya manusia (SDM), sains, teknologi, pendidikan, kesehatan, prestasi olahraga, kesetaraan gender, serta penguatan peran perempuan, pemuda (generasi milenial dan generasi Z), dan penyandang disabilitas.
5. Melanjutkan hilirisasi dan mengembangkan industri berbasis sumber daya alam untuk meningkatkan nilai tambah di dalam negeri
6. Membangun dari desa dan dari bawah untuk pertumbuhan ekonomi, pemerataan ekonomi, dan pemberantasan kemiskinan
7. Memperkuat reformasi politik hukum, dan birokrasi, serta memperkuat pencegahan dan pemberantasan korupsi, narkoba, judi dan penyelundupan
8. Memperkuat penyelarasan kehidupan yang harmonis dengan lingkungan, alam dan budaya, serta peningkatan toleransi antarumat beragama untuk mencapai masyarakat yang adil dan makmur.

Asta Cita memuat 17 program prioritas presiden yang mencakup rencana pembangunan diberbagai sektor serta langkah-langkah berupa Program Hasil Terbaik Cepat/Quick Wins. Untuk menjawab permasalahan serta tantang utama secara cepat, tepat dan terukur, maka dilakukan lah upaya-upaya tersebut. 17 Program Prioritas Presiden tersebut ialah:

1. Mencapai Swasembada Pangan, Energi, dan Air
2. Penyempurnaan Sistem Penerimaan Negara
3. Reformasi Politik, Hukum dan Birokrasi
4. Pencegahan dan Pemberantasan Korupsi

5. Pemberantasan Kemiskinan
6. Pencegahan dan Pemberantasan Narkoba
7. Menjamin Tersedianya Pelayanan Kesehatan bagi Seluruh Rakyat Indonesia: Peningkatan BPJS Kesehatan dan Penyediaan Obat untuk Rakyat
8. Penguatan Pendidikan, Sains, dan Teknologi serta Digitalisasi
9. Penguatan Pertahanan dan Keamanan Negara dan Pemeliharaan Hubungan Internasional yang Kondusif
10. Penguatan Kesetaraan Gender dan Perlindungan Hak Perempuan, Anak serta Penyandang Disabilitas
11. Menjamin Pelestarian Lingkungan Hidup
12. Menjamin Ketersediaan Pupuk, Benih, dan Pestisida Langsung ke Petani
13. Menjamin Pembangunan Hunian Berkualitas Terjangkau Bersanitasi Baik untuk Masyarakat Perdesaan/Perkotaan dan Rakyat yang membutuhkan
14. Melanjutkan Pemerataan Ekonomi dan Penguatan UMKM melalui Program Kredit Usaha dan Pembangunan Ibu Kota Nusantara (IKN) serta Kota-Kota Inovatif-Karakteristik-Mandiri Lainnya.
15. Melanjutkan Hiliisasi dan Industrialisasi Berbasis Sumber Daya Alam (SDA), termasuk Sumber Daya Maritim untuk membuka Lapangan Kerja yang Seluas-luasnya dalam Mewujudkan Keadilan Ekonomi
16. Memastikan Kerukunan Antarumat Beragama, Kebebasan Beribadah, Pendirian dan Perawatan Rumah Ibadah
17. Pelestarian Seni Budaya, Peningkatan Ekonomi Kreatif, dan Peningkatan Prestasi Olahraga.

8 (delapan) Program Hasil Terbaik Cepat (PHTC), diantaranya:

1. Memberikan Makan Siang dan susu gratis di sekolah dan pesantren, serta bantuan gizi untuk anak balita dan ibu hamil
2. Menyelenggarakan pemeriksaan kesehatan gratis, menuntaskan kasus TBC, dan membangun Rumah Sakit lengkap berkualitas di Kabupaten
3. Mencetak dan meningkatkan produktivitas lahan pertanian dengan lumbung pangan desa, daerah, dan nasional
4. Membangun sekolah-sekolah unggul terintegrasi di setiap kabupaten, dan memperbaiki sekolah-sekolah yang perlu di renovasi
5. Melanjutkan dan menambahkan programkartu-kartu kesejahteraan sosial serta kartu usaha untuk menghilangkan kemiskinan absolut

6. Menaikan gaji ASN (terutama guru, dosen, tenaga kesehatan dan penyuluh), TNI/POLRI, dan pejabat negara
7. Melanjutkan pembangunan infrastruktur desa dan kelurahan, Bantuan Langsung Tunai (BLT), dan menjamin penyediaan rumah murah bersanitasi baik untuk yang membutuhkan, terutama generasi milenial, generasi Z, dan masyarakat berpenghasilan rendah (MBR)
8. Mendirikan Badan Penerimaan Negara dan Meningkatkan rasio penerimaan negara terhadap Produk Domestik Bruto (PDB) ke 23%.

Arah kebijakan pembangunan nasional merupakan pedoman untuk merumuskan prioritas dan sasaran pembangunan nasional serta rencana program dan kegiatan pembangunan daerah yang dilakukan melalui pendekatan politik, teknokratik, partisipatif, *bottom up* dan *top down*. Keberhasilan pembangunan nasional adalah keberhasilan dari pencapaian semua sasaran dan prioritas serta program dan kegiatan pembangunan daerah yang ditetapkan dalam RKPD dan dilaksanakan secara nyata oleh semua pemangku kepentingan.

Sesuai dengan Tema RKP Tahun 2027: **"Akselerasi Pertumbuhan Berkualitas melalui Produktivitas, Investasi, dan Industri"**, untuk mencapai tujuan RKP Tahun 2027, prioritas pembangunan kewilayahan difokuskan pada:

1. Pembangunan perdesaan, daerah afirmasi, dan transmigrasi;
2. Pembangunan kota terpadu;
3. Pembangunan wilayah kepulauan;
4. Pemulihan wilayah pascabencana; serta
5. Pembangunan Papua

Sesuai dengan Tema RKP Tahun 2027 maka sasaran dan target yang harus dicapai Pemerintah Pusat pada akhir tahun 2027, antara lain antara lain meliputi :

1. Pertumbuhan Ekonomi (%) : 5,9-7,5
2. Penurunan Intensitas Emisi GRK (%) : 39,57
3. GNI Per Capita : 5.900-5.990
4. Indeks Kualitas Lingkungan Hidup : 76,84
5. Kemiskinan Ekstrem (%) : 0
6. Tingkat Kemiskinan (%) : 6,0-6,5
7. Tingkat Pengangguran Terbuka (%) : 4,30-4,87
8. Rasio Gini : 0,362 – 0,367
9. Indeks Modal Manusia : 0,575

Pembangunan Kota Jambi merupakan bagian yang tidak terpisahkan dari pembangunan Pemerintah Provinsi Jambi dan Pembangunan Nasional. Oleh karena itu prioritas pembangunan Kota Jambi yang dirumuskan harus saling bersinergi dan berkesinambungan dengan prioritas pembangunan baik ditingkat provinsi maupun tingkat nasional. Tema pembangunan Kota Jambi pada tahun perencanaan 2027 adalah "*MENGOPTIMALKAN PERTUMBUHAN MELALUI SDM BERKUALITAS, INFRASTRUKTUR YANG MENDUKUNG EKONOMI DAN PELAYANAN PUBLIK YANG INKLUSIF*".

RKPD Kota Jambi Tahun 2027 mengacu pada RPJMD Kota Jambi Tahun 2025-2029 yang telah mengakomodir visi misi Kepala Daerah Terpilih dan RPJPD Kota Jambi Tahun 2025-2045.

4.2.1 Prioritas Pembangunan Provinsi Jambi Tahun 2027

Tema Rencana Pembangunan Provinsi Jambi sebagaimana tertuang dalam RKPD Provinsi Jambi Tahun 2027 adalah **"Akselerasi Produktivitas, investasi dan hilirisasi untuk pertumbuhan ekonomi inklusif, berkelanjutan dan berdaya saing"** dengan prioritas yaitu:

1. Pembangunan Ekonomi yang progresif, inklusif dan berkelanjutan
2. Pembangunan Sumber Daya Manusia yang merata dan berkeadilan
3. Peningkatan Layanan infrastruktur penunjang perekonomian daerah
4. Tata Kelola Pemerintahan yang Adaptif, efektif dan efisien
5. Pengelolaan lingkungan hidup yang baik

Tabel 4.2.
Prioritas Pembangunan Provinsi Jambi dan Arah Kebijakan

NO	SUBTEMA	FOKUS PEMBANGUNAN	KLASTER
1	PRODUKTIVITAS	Kualitas SDM, Tenaga Kerja Produktif, Inovasi	- Bantuan pendidikan dan beasiswa - Pendidikan dan pelatihan vokasi - Tenaga kerja hijau dann ekosistem pekerjaan hijau - Kesetaraan bagi disabilitas dan lansia - Pegarusutamaan gender dan perlindungan anak
		Stimulus untuk produktivitas daya	- Jaminan Kesehatan - Bedah rumah

NO	SUBTEMA	FOKUS PEMBANGUNAN	KLASTER
		beli masyarakat	
		Digitaliasi dan Efisiensi Tata Kelola	- Digitalisasi pelayanan public - Manajemen resiko - Meritokrasi dan manajemen ASN - Optimalisasi pendapatan dan belanja - Pengendalian inflasi
2	INVESTASI	Efisiensi dan Efektivitas	- Investasi Hijau - Kemudahan perizinan
		Infrastruktur dan Konektivitas Ekonomi	- Infrastruktur dasar - Konektivitas logistik - Konektivitas digital - Infrastruktur irigasi
		Investasi Berorientasi Industri dan Ekspor	- Destinasi pariwisata prioritas - Industri dan UMKM Halal - Industri dan ekonomi digital
3	HILIRISASI	Hilirisasi SDA Unggulan	- Hilirisasi sawit, karet, kelapa dan kopi - Industri padat karya terampil, padat teknologi terampil dan berorientasi ekspor
		Swasembada Pangan, Energi dan Air	- Ketahanan pangan - Bauran energi - Penurunan degradasi

4.2.2 Keterkaitan Prioritas Pembangunan Daerah, Provinsi Jambi dan Nasional

Dalam penetapan prioritas Pembangunan Daerah Tahun 2027, telah diselaraskan dengan kebijakan RPJMD Kota Jambi Tahun 2025-2029, mendukung prioritas pembangunan Provinsi Jambi dan Nasional Tahun 2027, serta diharapkan mampu menjawab permasalahan dan isu strategis daerah.

Tabel 4.3.
Keselarasan Tema Pembangunan
Kota Jambi, Provinsi Jambi dan Nasional
Tahun 2027

TEMA PEMBANGUNAN NASIONAL	TEMA RKPD PROVINSI JAMBI	TEMA RKPD KOTA JAMBI
Akselerasi Pertumbuhan Berkualitas melalui Produktivitas, Investasi, dan Industri	Akselerasi produktivitas, investasi dan hilirisasi untuk pertumbuhan ekonomi inklusif, berkelanjutan dan berdaya saing	Mengoptimalkan Pertumbuhan melalui SDM Berkualitas, Infrastruktur yang mendukung Ekonomi dan Pelayanan Publik yang Inklusif, serta Lingkungan Berkelanjutan

Berdasarkan kondisi perekonomian, Pemerintah Nasional dan Provinsi Jambi telah menetapkan target Indikator Kinerja Makro Tahun 2027 yang perlu diselaraskan oleh Pemerintah Kota Jambi dengan memperhatikan dokumen RPJMD Kota Jambi 2025-2029 dan RPJPD Kota Jambi Tahun 2025-2045. Keselarasan Indikator Kinerja Makro Kota Jambi, Provinsi Jambi dan Nasional Tahun 2027 dapat dilihat pada tabel berikut:

Tabel 4.4
Keselarasan Sasaran Pembangunan Nasional
Kota Jambi, Provinsi Jambi dan Nasional Tahun 2027

INDIKATOR	Target		
	Nasional	Prov. Jambi	Kota Jambi
Pertumbuhan Ekonomi (%)	5,9-7,5	5,7-6,8	5,38
Indeks Kualitas Lingkungan Hidup	76,84		65,19
Tingkat Kemiskinan (%)	6,0-6,5	5,0-6,0	7,57
Gini Rasio	0,377-0,380	0,291-0,318	0,325
Tingkat Pengangguran Terbuka (%)	4,44-4,96	3,89-4,07	6,88

4.2.3 Prioritas Pembangunan Kota Jambi Tahun 2027

Prioritas pembangunan Kota Jambi untuk tahun 2027 berdasarkan RPJMD Kota Jambi 2025-2029 dan gambaran keterkaitan antara Prioritas Pembangunan yang tertuang dalam RPJMD dengan prioritas pembangunan yang akan dilaksanakan pada tahun 2027.

Tabel 4.5
Prioritas Pembangunan dan Arah Kebijakan Kota Jambi

NO	PRIORITAS PEMBANGUNAN KOTA JAMBI	ARAH KEBIJAKAN
1	Peningkatan Kualitas Infrastruktur Perkotaan Yang Berkelanjutan	- Pemerataan pembangunan dan peningkatan konektivitas antarwilayah kota - Penguatan infrastruktur dasar dan layanan perkotaan - Peningkatan kualitas lingkungan hidup secara berkelanjutan
2	Peningkatan Kualitas Sumber Daya Manusia	- Optimalisasi layanan Pendidikan, kepemudaan, dan olahraga - Peningkatan derajat Kesehatan masyarakat melalui pelayanan Kesehatan yang bermutu, mudah diakses, dan terjangkau - Penguatan kualitas hidup masyarakat secara berkelanjutan
3	Peningkatan Pemberdayaan Masyarakat	- Peningkatan kapasitas dan kemandirian masyarakat; - Penguatan peran serta masyarakat dalam pembangunan daerah; - Percepatan penurunan angka kemiskinan dan pengurangan kesenjangan sosial
4	Peningkatan Produktivitas, Pengembangan Pariwisata Dan Investasi Daerah	- Penguatan ekonomi daerah dan peningkatan produktivitas sektor unggulan - Pemeliharaan dan peningkatan daya beli masyarakat - Penguatan dan pengembangan UMKM - Peningkatan investasi daerah dan pengembangan destinasi pariwisata
5	Good Governance	- Pengembangan inovasi dan kreativitas daerah dalam pembangunan; - Peningkatan kapasitas dan profesinalisme aparatur - Peningkatan kualitas pelayanan publik; - Penguatan sinergi dan kerja sama antarwilayah, kelembagaan dan pemangku kepentingan; - Perwujudan Kota Pintar (Smart City) berbasis transformasi digital
6	Peningkatan Ketenteraman Dan Ketertiban Umum	- Pemeliharaan stabilitas dan kondusivitas wilayah; - Penguatan toleransi dan harmoni kehidupan bermasyarakat; - Antisipasi dan penanganan gangguan ketentraman dan ketertiban umum, termasuk dalam mendukung penyelenggaraan agenda demokrasi.

Untuk mewujudkan kebijakan dan sasaran misi-misi yang telah dijelaskan sebelumnya, maka disusunlah program-program pembangunan beserta indikator kinerja pembangunan. Capaian tersebut ditargetkan dapat ditempuh ke dalam target tahunan, sehingga kinerja pembangunan yang akan diimplementasikan oleh masing-masing OPD dapat terukur, terarah dan terkendali dalam rangka mewujudkan perencanaan pembangunan yang berkelanjutan dan dapat dipertanggungjawabkan.

Tabel 4.6
Isu Strategis dan Permasalahan Pembangunan Kota Jambi

NO	ISU STRATEGIS	PERMASALAHAN PEMBANGUNAN
1	Peningkatan stabilitas, produktivitas ekonomi, dan kesejahteraan	Perkembangan produktivitas ekonomi yang belum maksimal
2	Perkembangan Ekonomi, Pemm bangunan, dan Infrastruktur	a. Sistem jaringan jalan kota yang belum Terstruktur dengan baik; b. Penurunan kemampuan pelayanan jalan utama kota akibat semakin tidak sebandingnya daya dukung jalan terhadap beban pergerakan; c. Masih terbatasnya lebar jalan interseksi untuk mengurangi beban jalan utama d. Belum optimalnya penyediaan transportasi publik perkotaan untuk mendukung aktivitas masyarakat dan pengurangan kemacetan; e. Kualitas dan ketersediaan jaringan utilitas yang belum merata
3	Kualitas dan daya Saing Sumber daya Manusia	a. Penurunan angka kemiskinan dan ketimpangan belum signifikan; b. Masih tingginya Tingkat Pegangguran Terbuka; c. Prevalensi stuntuing dan penyakit tertentu d. Kualitas Pendidikan belum merata e. Kepesertaan Jaminan Kesehatan belum optimal
4	Lingkungan Hidup yang Berkelanjutan	a. Kerentanan terhadap bencana banjir; b. Penurunan kualitas air dan udara c. Ketidaksesuaian pemanfaatan ruang d. Belum seluruh bagian kota terlayani sistem pengelolaan persampahan kota, dan ptensi peningkatan timbulan sampah pada masa yang akan dating yang membutuhkan peningkatan sarana dan manajemen pengelolaan mereduksi pada tingkat sumber
5	Tata Kelola Pemerintahan dan Kualitas Pelayanan Publik	a. Masih rendahnya kemandirian daerah b. Belum optimalnya pemanfataa aset daerah dalam rangka peningkatan PAD c. Belum optimalnya pemungkutan pajak dan retribusi daerah d. Belum optimalnya iplementasi e-government pada seluruh perangkat daerah dan pelaynan public e. Belum optimalnya kualitas layanan yang akuntabel f. Belum optimalnya proses layanan percepatan perizinan

Tabel 4.7
Sinkronisasi Prioritas Pembangunan Nasional, Provinsi Jambi dan Kota Jambi
Tahun 2027

PRIORITAS NASIONAL	PRIORITAS PROVINSI JAMBI	PRIORITAS KOTA JAMBI
PN 2: Memantapkan sistem pertahanan keamanan negara dan mendorong kemandirian bangsa melalui swasembada pangan, energi, air, ekonomi syariah, ekonomi digital, ekonomi hijau, dan ekonomi biru	PP 1: Pembangunan ekonomi yang progresif, inklusif dan berkelanjutan	Peningkatan Kualitas Infrastruktur Perkotaan Yang Berkelanjutan
PN 3: Melanjutkan pengembangan infrastruktur dan meningkatkan lapangan kerja yang berkualitas, kewirausahaan, serta mengembangkan industri kreatif dan agro-maritim di sentra produksi melalui peran aktif koperasi	PP 1: Pembangunane konomi yang progresif, inklusif dan berkelanjutan	
	PP 3: Peningkatan layanan infrastruktur penunjang perekonomian daerah	
PN 4: Memperkuat pembangunan SDM, sains, teknologi, pendidikan, kesehatan, prestasi olahraga, kesetaraan gender, serta penguatan peran perempuan, pemuda, dan penyandang disabilitas	PP 2: Pembangunan SDM yang merata dan berkeadilan	Peningkatan kualitas sumber daya manusia
PN 6: Membangun dari desa dan dari bawah untuk pemerataan ekonomi dan pemberantasan kemiskinan	PP 3: Peningkatan layanan infrastruktur penunjang perekonomian daerah	Peningkatan Pemberdayaan Masyarakat
PN 5: Melanjutkan hilirisasi dan industrialisasi untuk meningkatkan nilai tambah di dalam negeri	PP 1: Pembangunan ekonomi yang progresif, inklusif, dan berkelanjutan	Peningkatan produktivitas, pengembangan pariwisata, dan investasi daerah
PN 1: Memperkokoh ideologi Pancasila, Demokrasi, dan HAM	PP 4: Tata kelola pemerintahan yang adaptif, efektif dan efisien	Good Governance
PN 7: Memperkuat reformasi politik, hukum, dan birokrasi serta pencegahan korupsi, narkoba, judi, dan penyelundupan	PP 4: Tata kelola pemerintahan yang adaptif, efektif dan efisien	
PN 8: Memperkuat penyelarasan kehidupan yang harmonis dengan lingkungan, alam, dan budaya serta peningkatan toleransi antar umat beragama untuk mencapai masyarakat yang adil dan makmur	PP 5: Pengelolaan lingkungan hidup yang baik	Peningkatan Ketenteraman dan ketertiban umum
	PP 2: Pembangunan SDM yang merata dan berkeadilan	

Tabel 4.8
Dukungan Program Daerah Kota Jambi Tahun 2027 terhadap
Prioritas Nasional Tahun 2027

NO	PRIORITAS NASIONAL	PROGRAM PRIORITAS DAERAH
1	Memperkokoh Ideologi Pancasila, Demokrasi, dan HAM	Program Penguatan Ideologi Pancasila dan Karakter Kebangsaan
		Program Peningkatan Peran Partai Politik dan Lembaga Pendidikan Melalui Pendidikan Politik dan Pengembangan Etika Serta Budaya Politik
		Program Peningkatan Kewaspadaan Nasional Dan Peningkatan Kualitas Dan Fasilitasi Penanganan Konflik Sosial
		Program Penyelenggaraan Urusan Pemerintahan Umum
2	Memantapkan Sistem Pertahanan Keamanan Negara dan Mendorong Kemandirian Bangsa Melalui Swasembada Pangan, Energi, Air, Ekonomi Syariah, Ekonomi Digital, Ekonomi Hijau, dan Ekonomi Biru	Program Penanganan Kerawanan Pangan
		Program Pengawasan Keamanan Pangan
		Program Pengawasan Sumber Daya Kelautan Dan Perikanan
		Program Pengelolaan Perikanan Budidaya
		Program Pengelolaan Perikanan Tangkap
		Program Pengendalian Dan Penanggulangan Bencana Pertanian
		Program Pengendalian Kesehatan Hewan Dan Kesehatan Masyarakat Veteriner
		Program Pengolahan Dan Pemasaran Hasil Perikanan
		Program Peningkatan Diversifikasi Dan Ketahanan Pangan Masyarakat
		Program Penyediaan Dan Pengembangan Prasarana Pertanian
		Program Penyediaan Dan Pengembangan Sarana Pertanian
		Program Penyuluhan Pertanian
		Program Koordinasi Ketentraman dan Ketertiban Umum
3	Melanjutkan Pengembangan Infrastruktur Dan Meningkatkan Lapangan Kerja Yang Berkualitas, Kewirausahaan, Serta Mengembangkan Industri Kreatif Dan Agro-Maritim Di Sentra Produksi Melalui Peran Aktif Koperasi	Program Penataan Bangunan Dan Lingkungannya
		Program Penataan Bangunan Gedung
		Program Pengelolaan Dan Pengembangan Sistem Air Limbah
		Program Pengelolaan Dan Pengembangan Sistem Drainase
		Program Pengelolaan Dan Pengembangan Sistem Penyediaan Air Minum
		Program Pengelolaan Sumber Daya Air (SDA)
		Program Pengembangan Jasa Konstruksi

NO	PRIORITAS NASIONAL	PROGRAM PRIORITAS DAERAH
		Program Pengembangan Sistem Dan Pengelolaan Persampahan Regional
		Program Penyelenggaraan Jalan
		Program Penyelenggaraan Penataan Ruang
		Program Pengembangan Perumahan
		Program Kawasan Permukiman
		Program Perumahan dan Kawasan Permukiman Kumuh
		Program Peningkatan Prasarana, Sarana dan Utilitas Umum (PSU)
		Program Hubungan Industrial
		Program Pelatihan Kerja Dan Produktivitas Tenaga Kerja
		Program Pemberdayaan Dan Perlindungan Koperasi
		Program Pemberdayaan Usaha Menengah, Usaha Kecil, dan Usaha Mikro (UMKM)
		Program Pendidikan Dan Latihan Perkoperasian
		Program Penempatan Tenaga Kerja
		Program Pengawasan Dan Pemeriksaan Koperasi
		Program Pengembangan UMKM
		Program Perencanaan Tenaga Kerja
		Program Penggunaan dan Pemasaran Produk Dalam Negeri
		Program Perencanaan dan Pembangunan Industri
		Program Pengelolaan Sistem Informasi Industri Nasional
		Program Penyelenggaraan Lalu Lintas dan Angkutan Jalan (LLAJ)
		Program Pengelolaan Pelayaran
		Program Pengelolaan Pendapatan Daerah
4	Memperkuat Pembangunan SDM, Sains, Teknologi, Pendidikan, Kesehatan, Prestasi Olahraga, Kesetaraan Gender, Serta Penguatan Peran Perempuan, Pemuda, dan Penyandang Disabilitas	Program Kepegawaian Daerah
		Program Pengembangan Sumber Daya Manusia
		Program Pembinaan Perpustakaan
		Program Pelestarian Koleksi Nasional dan Naskah Kuno
		Program Pengelolaan Arsip
		Program Perlindungan dan Penyelamatan Arsip
		Program Perizinan Penggunaan Arsip
		Program Pemberdayaan Masyarakat Bidang Kesehatan
		Program Pemenuhan Upaya Kesehatan Perorangan Dan Upaya Kesehatan Masyarakat

NO	PRIORITAS NASIONAL	PROGRAM PRIORITAS DAERAH
		Program Peningkatan Kapasitas Sumber Daya Manusia Kesehatan
		Program Sediaan Farmasi, Alat Kesehatan Dan Makanan Minuman
		Program Pemberdayaan Sosial
		Program Penanganan Warga Negara Migran Korban Tindak Kekerasan
		Program Rehabilitasi Sosial
		Program Penanganan Bencana
		Program Pendidik Dan Tenaga Kependidikan
		Program Pengelolaan Pendidikan
		Program Pengembangan Kurikulum
		Program Pengendalian Perizinan Pendidikan
		Program Pendaftaran Penduduk
		Program Pencatatan Sipil
		Program Pengelolaan Informasi Administrasi Kependudukan
		Program Pengelolaan Profil Kependudukan
		Program Pengarusutamaan Gender dan Pemberdayaan Perempuan
		Program Perlindungan Perempuan
		Program Peningkatan Kualitas Keluarga
		Program Pengelolaan Sistem Data Gender Dan Anak
		Program Pemenuhan Hak Anak (PHA)
		Program Perlindungan Khusus Anak
		Program Pemberdayaan Lembaga Kemasyarakatan, Lembaga Adat dan Masyarakat Hukum Adat
		Program Pengembangan Kapasitas Daya Saing Keolahragaan
		Program Pengembangan Kapasitas Daya Saing Kepemudaan
		Program Pengembangan Kapasitas Kepramukaan
		Program Pemenuhan Upaya Kesehatan Perorangan dan Upaya Kesehatan Masyarakat
		Program Peningkatan Kapasitas Sumber Daya Manusia Kesehatan
		Program Sediaan Farmasi, Alat Kesehatan dan Makanan Minuman
		Program Pemberdayaan Masyarakat Bidang Kesehatan
		Program Pengendalian Penduduk
		Program Pembinaan Keluarga Berencana (KB)
		Program Pemberdayaan dan Peningkatan Keluarga Sejahtera (KS)
		Program Pemasaran Pariwisata

NO	PRIORITAS NASIONAL	PROGRAM PRIORITAS DAERAH
		Program Pengembangan Ekonomi Kreatif Melalui Pemanfaatan dan Perlindungan Hak Kekayaan Intelektual
		Program Pengembangan Sumber Daya Pariwisata dan Ekonomi Kreatif
		Program Pengelolaan Informasi Dan Komunikasi Publik
		Program Pengelolaan Aplikasi Informatika
		Program Penyelenggaraan Statistik Sektoral
		Program Penyelenggaraan Persandian Untuk Pengamanan Informasi
		Program Koordinasi Dan Sinkronisasi Perencanaan Pembangunan Daerah
		Program Penelitian dan Pengembangan Daerah
		Program Riset Dan Inovasi Daerah
5	Melanjutkan Hilirisasi dan Industrialisasi untuk Meningkatkan Nilai Tambah di Dalam Negeri	Program Pelayanan Penanaman Modal
		Program Pengelolaan Data Dan Sistem Informasi Penanaman Modal
		Program Pengembangan Iklim Penanaman Modal
		Program Pengendalian Pelaksanaan Penanaman Modal
		Program Promosi Penanaman Modal
6	Membangun Dari Desa dan Dari Bawah untuk Pemerataan Ekonomi dan Pemberantasan Kemiskinan	Program Pengelolaan Barang Milik Daerah
		Program Pengelolaan Keuangan Daerah
		Program Perekonomian dan Pembangunan
		Program Pemberdayaan Masyarakat Desa dan Kelurahan
7	Memperkuat Reformasi Politik, Hukum, dan Birokrasi Serta Pencegahan Korupsi, Narkoba, Judi,dan Penyelundupan	Program Peningkatan Ketenteraman Dan Ketertiban Umum
		Program Pemerintahan Dan Kesejahteraan Rakyat
		Program Penyelenggaraan Pengawasan
		Program Perumusan Kebijakan, Pendampingan dan Asistensi
		Program Dukungan Pelaksanaan Tugas dan Fungsi DPRD
		Program Peningkatan Kewaspadaan Nasional Dan Peningkatan Kualitas dan Fasilitasi Penanganan Konflik Sosial
		Program Perencanaan, Pengendalian Dan Evaluasi Pembangunan Daerah
		Program Penyelenggaraan Pemerintahan dan Pelayanan Publik

NO	PRIORITAS NASIONAL	PROGRAM PRIORITAS DAERAH
8	Memperkuat Penyelarasan Kehidupan yang Harmonis dengan Lingkungan, Alam, dan Budaya Serta Peningkatan Toleransi Antar Umat Beragama Untuk Mencapai Masyarakat yang Adil dan Makmur	Program Pencegahan, Penanggulangan, Penyelamatan Kebakaran dan Penyelamatan Non Kebakaran
		Program Perencanaan Lingkungan Hidup
		Program Pengendalian Pencemaran dan/atau Kerusakan Lingkungan Hidup
		Program Pengelolaan Keanekaragaman Hayati (KEHATI)
		Program Pengendalian Bahan Berbahaya dan Beracun (B3) dan Limbah Bahan Berbahaya dan Beracun (Limbah B3)
		Program Pembinaan dan Pengawasan Terhadap Izin Lingkungan dan Izin Perlindungan dan Pengelolaan Lingkungan Hidup (PPLH)
		Program Peningkatan Pendidikan, Pelatihan dan Penyuluhan Lingkungan Hidup Untuk Masyarakat
		Program Penghargaan Lingkungan Hidup untuk Masyarakat
		Program Penanganan Pengaduan Lingkungan Hidup
		Program Pengelolaan Persampahan
		Program Penanggulangan Bencana
		Program Pengembangan Kebudayaan
		Program Pengembangan Kesenian Tradisional
		Program Pelestarian Dan Pengelolaan Cagar Budaya
		Program Peningkatan Daya Tarik Destinasi Pariwisata
		Program Pemberdayaan dan Pengawasan Organisasi Kemasyarakatan
		Program Pembinaan dan Pengembangan Ketahanan Ekonomi, Sosial, dan Budaya

Tabel 4.9
Keselarasan Prioritas Pembangunan Tahun 2027 sesuai
RPJMD dengan Program Unggulan Kepala Daerah

PRIORITAS KOTA JAMBI	PROGRAM UNGGULAN KEPALA DAERAH	OPD PELAKSANA
PENINGKATAN KUALITAS INFRASTRUKTUR PERKOTAAN YANG BERKELANJUTAN	**KOTA TANGGUH** - Penataan ruang, peningkatan infrastruktur, sarana dan prasarana termasuk transportasi perkotaan serta utilitas Kota yang sejalan dengan lingkungan hidup berkelanjutan - Penguatan sektor-sektor pembangunan guna menciptakan rasa aman dan nyaman serta penguatan kapasitas daerah dalam mewujudkan masyarakat yang Tangguh dan mampu beradaptasi	- DPUPR - DPRKP - SATPOL PP - DISDAMKAR - DLH - DISHUB - DPKP - BAPPEDA - BPPRD - BAG. PEMERITAHAN SETDA - BAG. PENGADAAN BARANG/JASA SETDA - BAG. KESRA SETDA - BAG. KEJASAMA SETDA - SEKWAN - KEC. JAMBI SELATAN - KEC. PAAL MERAH -
PENINGKATAN KUALITAS SUMBER DAYA MANUSIA	**KARTU BAHAGIA** Pembangunan Sistem Aplikasi KARTU BAHAGIA yang terintegrasi (Bantuan Biaya Pendidikan, Jaminan Kesehatan dan Bantuan Sosial)	- DISDIK - DINKES - DINSOS - DISDUKCAPIL - BAG. KERJASAMA SETDA - BAG. KESRA SETDA - KEC. KOTABARU - KEC. TELANAIPURA - KEC. JAMBI SELATAN - KEC. DANAU TELUK - KEC. PELAYANGAN - KEC. PASAR - KEC. DANAU SIPIN - KEC. PAAL MERAH
	BALIKAT (Balai Latihan Kerja Tematik) Pelatihan dan keterampilan yang relevan dengan kebutuhan industri serta dunia kerja	- DPUPR - DTKKUKM - DISPORA - DISPARBUD - DISPERINDAG - BAG. KERJASAMA SETDA - BAG. PEREKONOMIAN SETDA - KEC. PAAL MERAH
	RUMEL (Ruang Milenial) Menciptakan generasimuda yang Tangguh, kreatif dan berdaya saing serta berkontribusi bagi masyarakat dan pembangunan daerah	- DPUPR - DLH - DPPKB - DISHUB - DISPORA

PRIORITAS KOTA JAMBI	PROGRAM UNGGULAN KEPALA DAERAH	OPD PELAKSANA
		- DKP - DISPARBUD - BAG. PEREKONOMIAN SETDA - BAG. KERJASAMA SETDA - KEC. PAAL MERAH
	LANSIA BAHAGIA Memastikan setiap Lansia dapat menjalani kehidupan yang bermartabat, nyaman dan berkualitas	- DINKES - DINSOS - DPPKB - BAG. KESRA SETDA - KEC. KOTA BARU - KEC. TELANAIPURA - KEC. PASAR - KEC. DANAU TELUK - KEC. PELAYANGAN - KEC. DANAU SIPIN - KEC. PAAL MERAH
PENINGKATAN PEMBERDAYAAN MASYARAKAT	**KAMPUNG BAHAGIA** Mewujudkan lingkungan yang berkualitas melalui penguatan kelembagaan RT, pemberdayaan masyarakat, penguatan ekonomi berazaskan kegotongroyongan	- DPUPR - DINKES - SATPOL PP - DINSOS - DTKKUKM - DPMPPA - DPPKB - DISPORA - DUKCAPIL - BAG. KESRA SETDA - BAG. KERJASAMA SETDA - KEC. KOTA BARU - KEC. TELANAIPURA - KEC. JELUTUNG - KEC. PASAR - KEC. JAMBI TIMUR - KEC. DANAU TELUK - KEC. PELAYANGAN - KEC. ALAM BARAJO - KEC. DANAU SIPIN - KEC. PAAL MERAH - KESBANGPOL - BPBD
PENINGKATAN PRODUKTIVITAS, PENGEMBANGAN PARIWISATA, DAN INVESTASI DAERAH	**BAHAGIA BERBUDAYA** Pelestarian potensi aset budaya dan sejahtera, ruang bagi tumbuh dan berkembangnya budaya dan etnik nusantara/dunia sebagai daya Tarik wisata	- DKP - DISPARBUD - BAG. KERJASAMA SETDA - KEC. JELUTUNG - KEC. PAAL MERAH
	BANK HARKAT (Bantuan Kelompok Usaha Masyarakat) Mendukung pembangunan ekonomi yang inklusif dan berkelanjutan	- DPKP - DPMPTSP - DTKKUKM - DLH

PRIORITAS KOTA JAMBI	PROGRAM UNGGULAN KEPALA DAERAH	OPD PELAKSANA
		- BAG. KERJASAMA SETDA - BAG. PEREKONOMIAN SETDA - KEC. PAAL MERAH
GOOD GOVERNANCE	**APEL KOTA (Aparatur yang Melayani, Kompeten dan Berintegritas)** Meningkatkan Tata Kelola Pemerintahan yang baik	- INSPEKTORAT - BPKAD - BKPSDMD - SETWAN - BAG. KERJASAMA SETDA - BAG. ORGANISASI SETDA - KEC. JAMBI SELATAN - KEC. PAAL MERAH
	BALAP (Bahagia Berintegritas Layanan Anti Pungli) Pelayanan publik yang bersih, transparan, dan berorientasi pada kepentingan masyarakat	- DPPKB - DISHUB - DPMPTSP - INSPEKTORAT - BPPRD - BKPSDMD - BAG. ORGANISASI SETDA - BAG. HUKUM SETDA - BAG. KERJASAMA SETDA - KEC. PAAL MERAH
	CALL CENTER BAHAGIA Penanganan pengaduan masyarakat yang responsive dan terintegrasi dengan memanfaatkan IT	- DINKES - DPUPR - DISDAMKARTAN - DINSOS - DLH - DISHUB - DISKOMINFO - KEC. PAAL MERAH
PENINGKATAN KETENTERAMAN DAN KETERTIBAN UMUM	**CALL CENTER BAHAGIA** Penanganan pengaduan masyarakat yang responsive dan terintegrasi dengan memanfaatkan IT	- DINKES - DPUPR - DISDAMKARTAN - DINSOS - DLH - DISHUB - DISKOMINFO - KEC. PAAL MERAH

4.3 LOKASI PRIORITAS INTERVENSI PEMBANGUNAN TAHUN 2027

Dalam rangka mendukung pencapaian Prioritas Nasional sebagaimana tertuang dalam RKP Tahun 2027 serta Prioritas Pembangunan Provinsi Jambi, Pemerintah Kota Jambi merupakan salah satu daerah yang menjadi lokasi prioritas pelaksanaan program strategis nasional dan kawasan prioritas pembangunan. Oleh karena itu, arah pembangunan Kota Jambi Tahun 2027 tidak hanya diarahkan untuk mencapai target RPJMD Kota Jambi Tahun 2025–2029, tetapi juga mendukung pelaksanaan agenda

pembangunan nasional dan provinsi melalui intervensi pembangunan pada kawasan prioritas yang telah ditetapkan.

Berdasarkan RKP Tahun 2027 dan RKPD Provinsi Jambi Tahun 2027, Kota Jambi menjadi bagian dari dua kawasan prioritas yang akan diintervensi, yaitu Kawasan Perkotaan Jambi dan Kawasan Pariwisata dan Ekonomi Kreatif Unggulan Candi Muaro Jambi dengan dukungan konektivitas Jalan Tol Betung (Simpang Sekayu)–Tempino–Jambi sebagai bagian dari jaringan Trans Sumatera. Pelaksanaan pembangunan pada kawasan tersebut diarahkan untuk meningkatkan konektivitas wilayah, memperkuat pusat pertumbuhan ekonomi, meningkatkan daya saing daerah, mengembangkan sektor pariwisata dan ekonomi kreatif, serta mendukung pemerataan pelayanan perkotaan yang berkelanjutan.

Intervensi pembangunan pada kawasan prioritas tersebut selanjutnya diintegrasikan ke dalam prioritas pembangunan daerah, program unggulan Kepala Daerah, serta program dan kegiatan perangkat daerah sehingga memberikan kontribusi terhadap pencapaian sasaran pembangunan Kota Jambi Tahun 2027. Adapun lokasi prioritas intervensi pembangunan yang menjadi fokus pelaksanaan pada Tahun 2027 disajikan pada tabel berikut:

Tabel 4.10.
Lokasi Prioritas Intervensi Pembangunan Kota Jambi Tahun 2027

LOKASI PRIORITAS	ARAH INTERVENSI TAHUN 2027	DUKUNGAN TERHADAP RPJMD KOTA JAMBI
Kawasan Perkotaan Jambi	Penguatan sistem transportasi perkotaan, peningkatan jalan dan drainase, pengendalian banjir, penataan kawasan perkotaan, peningkatan pelayanan dasar, pengembangan kawasan perdagangan dan jasa, digitalisasi pelayanan publik	Mendukung Misi Penguatan Pengelolaan Infrastruktur dan Lingkungan Hidup yang Merata, Berkualitas dan Berkelanjutan serta Penguatan Tata Kelola Pemerintahan yang Baik
Koridor Jalan Tol Betung (Sp. Sekayu)–Tempino–Jambi (Bagian Trans Sumatera)	Peningkatan konektivitas logistik, pengembangan kawasan ekonomi baru, peningkatan investasi, pengembangan simpul distribusi barang dan jasa	Mendukung Tujuan Terjaganya Pertumbuhan Ekonomi dan peningkatan daya saing daerah

4.4 KETERKAITAN PROGRAM UNGGULAN KEPALA DAERAH DENGAN RPJMD KOTA JAMBI TAHUN 2025–2029

Pelaksanaan pembangunan Kota Jambi Tahun 2027 merupakan tahun ketiga pelaksanaan RPJMD Kota Jambi Tahun 2025–2029 yang diarahkan untuk mempercepat pencapaian target tujuan, sasaran, indikator, dan target kinerja pembangunan daerah. Oleh karena itu, implementasi program dan kegiatan pada RKPD Tahun 2027 difokuskan untuk mendukung pencapaian target RPJMD melalui pelaksanaan 11 Program Unggulan Kepala Daerah sebagai instrumen percepatan pembangunan.

Setiap Program Unggulan Kepala Daerah memiliki keterkaitan langsung dengan misi, tujuan, sasaran, indikator sasaran, dan target RPJMD Tahun 2027 sehingga menjadi pedoman bagi perangkat daerah dalam menyusun program, kegiatan, subkegiatan, indikator kinerja, serta pengalokasian anggaran. Dengan demikian, pelaksanaan 11 Program Unggulan tidak hanya menjadi prioritas Kepala Daerah, tetapi juga menjadi bagian integral dalam pencapaian target pembangunan tahun ketiga RPJMD Kota Jambi Tahun 2025–2029. Adapun keterkaitan tersebut disajikan pada tabel berikut:

Tabel 4.11
Keterkaitan 11 Program Unggulan Kepala Daerah
dengan Tujuan, Sasaran, Indikator Sasaran RPJMD dan Fokus Pelaksanaan Tahun 2027

PROGRAM UNGGULAN	TUJUAN RPJMD	SASARAN RPJMD	INDIKATOR SASARAN (TARGET 2027)	FOKUS PELAKSANAAN TAHUN 2027
Kartu Bahagia	Terwujudnya Sumber Daya Manusia yang Agamis, Berkarakter dan Berdaya Saing	Peningkatan Kualitas dan Aksesibilitas Pendidikan; Peningkatan Derajat Kesehatan; Penurunan Angka Kemiskinan	Harapan Lama Sekolah **15,83**; Rata-rata Lama Sekolah **11,77**; Umur Harapan Hidup **75,81**; Persentase Penduduk Miskin **6,88–6,75%**	Integrasi bantuan pendidikan, jaminan kesehatan dan bantuan sosial berbasis data terpadu untuk meningkatkan akses pelayanan dasar dan perlindungan sosial masyarakat miskin dan rentan.
Bank Harkat	Terjaganya Pertumbuhan Ekonomi	Meningkatnya Pertumbuhan Sektor Tersier; Penurunan Pengangguran; Peningkatan Daya Saing Daerah	Kontribusi Sektor Tersier terhadap PDRB **79,78%**; Tingkat Pengangguran Terbuka **6,88%**; Indeks Daya Saing Daerah **4,17**	Penguatan kelompok usaha masyarakat melalui bantuan modal, pendampingan usaha, pengembangan UMKM, peningkatan kapasitas usaha dan akses pemasaran untuk mendorong ekonomi kerakyatan.
Kampung Bahagia	Terwujudnya Aksesibilitas dan Kapabilitas Utilitas Perkotaan dan Lingkungan Hidup yang Berkelanjutan Terwujudnya SDM yang Agamis, Berkarakter dan Berdaya Saing	Peningkatan Kinerja Layanan Infrastruktur Perkotaan yang Terintegrasi dan Berketahanan Iklim; Tercapainya Peningkatan Keluarga yang Berkualitas	Indeks Kepuasan Kinerja Layanan Pekerjaan Umum **7,30**; IKLH **65,19**; Indeks Pembangunan Keluarga (IBangga) **70,2**	Penguatan kelembagaan RT, pembangunan lingkungan permukiman berbasis gotong royong, pemberdayaan masyarakat, penguatan ekonomi tingkat kelurahan serta peningkatan kualitas lingkungan permukiman.

PROGRAM UNGGULAN	TUJUAN RPJMD	SASARAN RPJMD	INDIKATOR SASARAN (TARGET 2027)	FOKUS PELAKSANAAN TAHUN 2027
Kota Tangguh	Terwujudnya Aksesibilitas dan Kapabilitas Utilitas Perkotaan dan Lingkungan Hidup yang Berkelanjutan; Terjaganya Pertumbuhan Ekonomi; Meningkatnya Ketertiban, Ketentraman Umum, Perlindungan Masyarakat dan Partisipasi Masyarakat	Peningkatan Kinerja Layanan Infrastruktur Perkotaan yang Terintegrasi dan Berketahanan Iklim; Meningkatnya Ketentraman dan Ketertiban Kehidupan Bermasyarakat; Terkendalinya Inflasi	Tingkat Pelayanan Jalan **0,54**; IKLH **65,19**; Indeks Penyelenggaraan Trantibumlinmas **76**; Laju Inflasi **1,50–3,50%**; Realisasi PAD **Rp669,17 Miliar**	Penataan ruang sesuai RTRW, pembangunan jalan dan drainase, pengendalian banjir, peningkatan utilitas kota, penguatan Trantibumlinmas, pengendalian inflasi daerah serta optimalisasi PAD.
APEL KOTA	Meningkatnya Kinerja Penyelenggaraan Pemerintahan dan Pelayanan Publik	Meningkatkan Profesionalisme ASN, Akuntabilitas Kinerja Pemerintah dan Pelayanan Publik Berbasis TIK	Indeks Pemerintah Digital **1,3**; Indeks Profesionalitas ASN **78,4**; Nilai SAKIP **70,54**; Nilai Maturitas SPIP **3,314**; Indeks Pelayanan Publik **4**; Indeks Inovasi Daerah **68,25**	Penataan birokrasi, peningkatan kompetensi ASN, digitalisasi pemerintahan, penguatan akuntabilitas, inovasi pelayanan serta penerapan reward dan punishment berbasis kinerja.
Call Center Bahagia	Meningkatnya Kinerja Penyelenggaraan Pemerintahan dan Pelayanan Publik	Meningkatkan Profesionalisme ASN, Akuntabilitas Kinerja Pemerintah dan Pelayanan Publik Berbasis TIK	Indeks Pelayanan Publik **4**; Indeks Pemerintah Digital **1,3**	Pengembangan layanan pengaduan masyarakat yang cepat, responsif dan terintegrasi berbasis teknologi informasi sebagai bagian dari peningkatan kualitas pelayanan publik.
BALAP (Bahagia Berintegritas Layanan Anti Pungli)	Meningkatnya Kinerja Penyelenggaraan Pemerintahan dan Pelayanan Publik	Meningkatkan Profesionalisme ASN, Akuntabilitas Kinerja Pemerintah dan Pelayanan Publik Berbasis TIK	Nilai SAKIP **70,54**; Nilai Maturitas SPIP **3,314**; Indeks Pelayanan Publik **4**	Penguatan integritas aparatur, pengawasan pelayanan publik, pencegahan pungutan liar, digitalisasi layanan dan peningkatan transparansi penyelenggaraan pemerintahan.

PROGRAM UNGGULAN	TUJUAN RPJMD	SASARAN RPJMD	INDIKATOR SASARAN (TARGET 2027)	FOKUS PELAKSANAAN TAHUN 2027
Bahagia Berbudaya	Meningkatnya Ketertiban, Ketentraman Umum, Perlindungan Masyarakat dan Partisipasi Masyarakat dalam Pembangunan	Meningkatnya Ketentraman dan Ketertiban Kehidupan Bermasyarakat	Indeks Harmoni Religius **6,4**; Persentase Partisipasi Masyarakat dalam Pembangunan **100%**	Pelestarian cagar budaya dan sejarah, penyelenggaraan event budaya, pengembangan seni budaya daerah serta penguatan pariwisata berbasis budaya.
Lansia Bahagia	Terwujudnya Sumber Daya Manusia yang Agamis, Berkarakter dan Berdaya Saing	Peningkatan Derajat Kesehatan; Tercapainya Peningkatan Keluarga yang Berkualitas	Umur Harapan Hidup **75,81**; Indeks Pembangunan Keluarga **70,2**	Penyediaan pelayanan kesehatan, perlindungan sosial, pemberdayaan lansia produktif serta pengembangan layanan ramah lansia.
RUMEL	Terwujudnya Sumber Daya Manusia yang Agamis, Berkarakter dan Berdaya Saing	Meningkatnya Peran Pemuda dalam Pembangunan dan Prestasi Olahraga	Indeks Pembangunan Pemuda **60**	Pengembangan kreativitas, kepemimpinan, kewirausahaan, olahraga, inovasi dan ruang ekspresi generasi muda.
BALIKAT (Balai Latihan Kerja Tematik)	Terjaganya Pertumbuhan Ekonomi	Penurunan Pengangguran; Peningkatan Daya Saing Daerah	Tingkat Pengangguran Terbuka **6,88%**; Indeks Daya Saing Daerah **4,17**	Pelatihan kerja berbasis kompetensi sesuai kebutuhan industri, sertifikasi tenaga kerja, peningkatan keterampilan serta penguatan kemitraan dengan dunia usaha dan dunia industri.

BAB V
RENCANA KERJA DAN PENDANAAN DAERAH

5.1 ANALISIS PENDANAAN DAERAH TAHUN 2027

Pendanaan pembangunan daerah Tahun 2027 diarahkan untuk mendukung pencapaian tema pembangunan Kota Jambi, yaitu "Mengoptimalkan Pertumbuhan melalui SDM Berkualitas, Infrastruktur yang Mendukung Ekonomi dan Pelayanan Publik yang Inklusif serta Lingkungan Berkelanjutan." Pengalokasian anggaran dilakukan dengan menerapkan prinsip *money follows program priority*, sehingga belanja daerah difokuskan pada program yang memberikan kontribusi langsung terhadap pencapaian sasaran RPJMD Kota Jambi Tahun 2025–2029, Prioritas Nasional, Prioritas Provinsi Jambi, serta kebutuhan strategis pembangunan daerah.

Struktur pendanaan daerah Tahun 2027 disusun untuk menjaga keseimbangan antara pemenuhan pelayanan dasar, peningkatan kualitas infrastruktur, penguatan perekonomian daerah, reformasi birokrasi, perlindungan sosial, serta pelestarian lingkungan hidup. Selain itu, alokasi anggaran juga diarahkan untuk mendukung implementasi 11 Program Unggulan Kepala Daerah sebagai instrumen percepatan pencapaian target pembangunan tahun ketiga RPJMD Kota Jambi Tahun 2025–2029.

Distribusi alokasi anggaran menurut urusan pemerintahan disusun berdasarkan skala prioritas pembangunan daerah dengan tetap memperhatikan ketentuan peraturan perundang-undangan mengenai Standar Pelayanan Minimal (SPM), *mandatory spending*, serta kemampuan keuangan daerah. Urusan pendidikan, kesehatan, pekerjaan umum dan penataan ruang, perumahan dan kawasan permukiman, ketenteraman dan ketertiban umum, perlindungan masyarakat, sosial, serta urusan pendukung lainnya memperoleh alokasi anggaran sesuai kebutuhan untuk menjamin penyelenggaraan pelayanan publik yang berkualitas dan berkelanjutan.

Pengalokasian anggaran pada urusan pendidikan dan kesehatan diprioritaskan untuk meningkatkan kualitas sumber daya manusia melalui peningkatan akses dan mutu layanan pendidikan, peningkatan derajat kesehatan

masyarakat, percepatan penurunan prevalensi stunting, serta penguatan perlindungan sosial bagi masyarakat rentan. Pada urusan pekerjaan umum, penataan ruang, perumahan dan kawasan permukiman serta lingkungan hidup, pendanaan diarahkan untuk meningkatkan kualitas infrastruktur perkotaan, pengendalian banjir, peningkatan konektivitas wilayah, penataan kawasan permukiman, serta pengelolaan lingkungan hidup yang berkelanjutan guna mendukung terwujudnya Kota Jambi yang tangguh terhadap perubahan iklim.

Sementara itu, pendanaan pada urusan perdagangan, koperasi dan usaha kecil menengah, penanaman modal, tenaga kerja, pariwisata, kebudayaan, kepemudaan dan olahraga difokuskan untuk memperkuat pertumbuhan ekonomi daerah melalui pengembangan UMKM, peningkatan investasi, penciptaan lapangan kerja, pengembangan destinasi pariwisata dan ekonomi kreatif, serta peningkatan kualitas sumber daya manusia yang produktif dan berdaya saing. Di sisi lain, pendanaan pada urusan pemerintahan umum dan unsur penunjang diarahkan untuk memperkuat reformasi birokrasi, digitalisasi pemerintahan, peningkatan kualitas pelayanan publik, penguatan pengelolaan keuangan daerah, serta peningkatan akuntabilitas kinerja pemerintahan.

Seluruh alokasi pendanaan pembangunan Tahun 2027 disusun secara terintegrasi dengan prioritas pembangunan daerah, target kinerja RPJMD Tahun 2027, serta mendukung pelaksanaan kawasan prioritas sebagaimana ditetapkan dalam RKP Tahun 2027 dan RKPD Provinsi Jambi, yaitu Kawasan Perkotaan Jambi dan Kawasan Pariwisata dan Ekonomi Kreatif Unggulan Candi Muaro Jambi. Dengan demikian, distribusi pendanaan daerah tidak hanya berorientasi pada pemenuhan kebutuhan rutin pemerintahan, tetapi juga diarahkan untuk mendorong pertumbuhan ekonomi yang inklusif, meningkatkan kesejahteraan masyarakat, memperkuat daya saing daerah, serta mewujudkan pembangunan Kota Jambi yang berkelanjutan.

5.2 ANALISIS RISIKO FISKAL DAN STRATEGI MITIGASI PENDANAAN PEMBANGUNAN DAERAH

Pelaksanaan RKPD Kota Jambi Tahun 2027 menghadapi berbagai risiko fiskal yang berpotensi memengaruhi kapasitas pendanaan pembangunan daerah. Risiko tersebut berasal dari faktor internal maupun eksternal yang dapat berdampak terhadap penerimaan daerah, kemampuan belanja daerah, serta keberlanjutan pelaksanaan program prioritas pembangunan. Oleh karena itu, Pemerintah Kota Jambi perlu melakukan identifikasi risiko fiskal secara dini dan menyiapkan strategi mitigasi untuk menjaga stabilitas fiskal daerah serta memastikan pencapaian target pembangunan Tahun 2027.

Salah satu risiko utama berasal dari perubahan kebijakan Transfer ke Daerah (TKD) yang ditetapkan oleh Pemerintah Pusat. Perubahan formula pengalokasian dana transfer, penyesuaian kebijakan fiskal nasional, maupun kebijakan efisiensi belanja pemerintah berpotensi memengaruhi besaran Dana Alokasi Umum (DAU), Dana Alokasi Khusus (DAK), Dana Bagi Hasil (DBH), maupun jenis transfer lainnya yang diterima Pemerintah Kota Jambi. Kondisi tersebut dapat memengaruhi kemampuan pendanaan terhadap program prioritas, khususnya yang bergantung pada sumber pendanaan transfer pemerintah pusat.

Risiko lainnya berasal dari fluktuasi Pendapatan Asli Daerah (PAD) sebagai akibat perubahan kondisi perekonomian, dinamika aktivitas perdagangan dan jasa, perkembangan investasi, tingkat kepatuhan wajib pajak dan retribusi daerah, serta kebijakan perpajakan daerah sesuai Undang-Undang Nomor 1 Tahun 2022 tentang Hubungan Keuangan antara Pemerintah Pusat dan Pemerintahan Daerah. Apabila realisasi PAD tidak mencapai target, maka ruang fiskal daerah akan mengalami penurunan yang berdampak terhadap kemampuan pembiayaan pembangunan.

Selain itu, pelaksanaan RKPD Tahun 2027 juga dipengaruhi oleh kebijakan efisiensi belanja nasional, dinamika inflasi, volatilitas harga komoditas, perlambatan pertumbuhan ekonomi nasional maupun global, perubahan kebijakan perdagangan, perubahan iklim, serta potensi terjadinya bencana alam dan kondisi kedaruratan lainnya. Faktor-faktor tersebut dapat meningkatkan kebutuhan belanja pemerintah daerah, memengaruhi harga barang dan jasa, mengurangi efektivitas pelaksanaan

program pembangunan, maupun mengubah prioritas pengalokasian anggaran selama tahun berjalan.

Dalam rangka memitigasi risiko fiskal tersebut, Pemerintah Kota Jambi menerapkan beberapa strategi, yaitu:

1. **Meningkatkan optimalisasi Pendapatan Asli Daerah (PAD)** melalui intensifikasi dan ekstensifikasi pajak daerah dan retribusi daerah, digitalisasi sistem pemungutan, peningkatan kepatuhan wajib pajak, serta optimalisasi pengelolaan aset daerah sebagai sumber pendapatan.
2. **Melakukan penguatan kualitas perencanaan dan penganggaran** dengan menerapkan prinsip *money follows program priority*, sehingga alokasi anggaran difokuskan pada program yang memberikan manfaat langsung kepada masyarakat dan mendukung pencapaian target RPJMD Tahun 2027.
3. **Melaksanakan efisiensi belanja daerah** melalui pengendalian belanja operasional yang kurang produktif, peningkatan efisiensi belanja barang dan jasa, serta penguatan evaluasi terhadap efektivitas program dan kegiatan.
4. **Mengoptimalkan sumber pembiayaan pembangunan di luar APBD**, antara lain melalui Kerja Sama Pemerintah dan Badan Usaha (KPBU), pemanfaatan Corporate Social Responsibility (CSR), dukungan pemerintah pusat dan pemerintah provinsi, serta sumber pembiayaan sah lainnya sesuai ketentuan peraturan perundang-undangan.
5. **Meningkatkan koordinasi dan sinkronisasi dengan Pemerintah Pusat dan Pemerintah Provinsi Jambi** dalam rangka mengantisipasi perubahan kebijakan fiskal nasional, penyesuaian transfer ke daerah, serta optimalisasi pemanfaatan dana transfer dan sumber pendanaan lainnya.
6. **Melakukan pengendalian dan pemantauan pelaksanaan APBD secara berkala** melalui evaluasi realisasi pendapatan dan belanja daerah, sehingga apabila terjadi perubahan kondisi fiskal, Pemerintah Kota Jambi dapat melakukan penyesuaian program dan anggaran sesuai prioritas pembangunan daerah.

Analisis risiko fiskal dan strategi mitigasi menjadi bagian penting dalam penyusunan RKPD Kota Jambi Tahun 2027 sebagai upaya mewujudkan pengelolaan keuangan daerah yang adaptif, prudent, dan berkelanjutan. Melalui identifikasi potensi risiko sejak tahap perencanaan, Pemerintah Kota Jambi dapat meningkatkan kesiapan dalam menghadapi dinamika fiskal dan ekonomi, sekaligus memastikan kesinambungan pendanaan pembangunan serta pencapaian sasaran pembangunan daerah secara efektif dan akuntabel.

5.3 RENCANA PROGRAM PEMBANGUNAN

Penyusunan RKPD Kota Jambi Tahun 2027 berpedoman pada RPJMD Kota Jambi Tahun 2025–2029, sehingga kerangka pendanaan dan arah kebijakan program pada tahun 2027 disesuaikan dengan target dan prioritas pembangunan yang telah ditetapkan dalam RPJMD tersebut. Berdasarkan hasil evaluasi pelaksanaan pembangunan tahun sebelumnya, terdapat beberapa program yang perlu dipacu pencapaiannya sehingga alokasi anggarannya mengalami penyesuaian. Selain itu, sumber pendanaan dalam RKPD Tahun 2027 tidak hanya mempertimbangkan kemampuan APBD Kota Jambi, tetapi juga memperhitungkan dukungan pendanaan dari APBN dan APBD Provinsi.

Mengenai penyajian matrik rencana program dan kegiatan yang digunakan dalam Bab V ini adalah mengacu kepada: (i) Peraturan Pemerintah Nomor 38 Tahun 2007 tentang Pembagian Urusan Pemerintahan antara Pemerintah, Pemerintah Daerah Provinsi dan Pemerintah Daerah Kabupaten/Kota; (ii) Peraturan Menteri Dalam Negeri Nomor 86 Tahun 2017 tentang Tata Cara Perencanaan, Pengendalian dan Evaluasi Pembangunan Daerah, Tata Cara Evaluasi Rancangan Peraturan Daerah tentang Rencana Pembangunan Jangka Panjang Daerah dan Rencana Pembangunan Jangka Menengah Daerah, serta Tata Cara Perubahan Rencana Pembangunan Jangka Panjang Daerah, Rencana Pembangunan Jangka Menengah Daerah, dan Rencana Kerja Pemerintah Daerah.

Untuk mendukung pencapaian tema pembangunan Kota Jambi Tahun 2027, alokasi pagu indikatif perangkat daerah disusun berdasarkan keterkaitannya dengan prioritas pembangunan daerah yang telah ditetapkan dalam RKPD Tahun

2027. Rincian pagu perangkat daerah berdasarkan prioritas pembangunan daerah disajikan pada tabel berikut.

Tabel 5.1
Pagu Anggaran Perangkat Daerah Berdasarkan rioritas Pembangunan Daerah Kota Jambi Tahun 2027

PRIORITAS		OPD	PAGU RKPD TAHUN 2027	RKPD 2027
1	*Peningkatan Kualitas Infrastruktur Perkotaan yang Berkelanjutan*	DPUTR	428.105.887.200	290.590.874.000
		DPRKP		43.203.296.000
		DLH		62.360.937.200
		DISHUB		31.950.780.000
2	*Peningkatan Kualitas Sumber Daya Manusia*	DISDIK	826.023.220.000	438.037.288.000
		DINKES		334.315.901.000
		DKPS		12.215.282.000
		DPPKB		10.122.861.000
		DISPORA		14.266.879.000
		BKPSDMD		17.065.009.000
3	*Peningkatan Pemberdayaan Masyarakat*	DINSOS	51.410.119.000	14.559.597.000
		DPMPPA		15.688.033.000
		DPKP		21.162.489.000
4	*Peningkatan Produktivitas, Pengembangan Pariwisata dan Investasi Daerah*	DTKKUKM	47.428.345.000	11.900.491.000
		DPMPTSP		10.021.471.000
		DPK		10.286.793.000
		DPP		15.219.590.000
5	*Good Governance*	DISKOMINFO	430.389.904.780	16.347.453.000
		DKP		10.710.189.000
		SETDA		91.501.012.000
		SETWAN		89.579.765.000
		BAPPERIDA		14.412.244.000
		BPKAD		20.363.268.000
		BPPRD		37.451.579.000
		INSPEKTORAT		17.824.767.000
		KECAMATAN		132.196.627.780
6	Peningkatan Ketentraman dan Ketertiban Umum	SATPOL PP	60.301.187.000	21.819.510.000
		DISDAMKAR		20.175.125.000
		BKBP		11.306.541.000
		BPBD		7.000.011.000

Selengkapnya mengenai matrik rencana program tahun 2027 diuraikan sebagai berikut:

Tabel 5.1
Rencana Program Prangkat Daerah

NO	OPD/URUSAN/PROGRAM	TAHUN 2027	PRAKIRAAN MAJU RENCANA TAHUN 2028
		PAGU	PAGU
1	*2*	*3*	*4*
	URUSAN PEMERINTAHAN WAJIB YANG BERKAITAN DENGAN PELAYANAN DASAR		
1	**DINAS PENDIDIKAN**		
	1.01 URUSAN PEMERINTAHAN BIDANG PENDIDIKAN		
	1.01.01 PROGRAM PENUNJANG URUSAN PEMERINTAHAN DAERAH KABUPATEN/KOTA	330.270.841.000	335.486.841.000
	1.01.02 PROGRAM PENGELOLAAN PENDIDIKAN	107.489.897.000	107.922.897.000
	1.01.03 PROGRAM PENGEMBANGAN KURIKULUM	60.500.000	62.500.000
	1.01.04 PROGRAM PENDIDIK DAN TENAGA KEPENDIDIKAN	99.550.000	101.550.000
	1.01.05 PROGRAM PENGENDALIAN PERIZINAN PENDIDIKAN	116.500.000	127.500.000
2	**DINAS KESEHATAN**		
	1.02 URUSAN PEMERINTAHAN BIDANG KESEHATAN		
	1.02.01 PROGRAM PENUNJANG URUSAN PEMERINTAHAN DAERAH KABUPATEN/KOTA	274.960.901.000	278.344.514.000
	1.02.02 PROGRAM PEMENUHAN UPAYA KESEHATAN PERORANGAN DAN UPAYA KESEHATAN MASYARAKAT	127.850.000.000	128.825.000.000
	1.02.03 PROGRAM PENINGKATAN KAPASITAS SUMBER DAYA MANUSIA KESEHATAN	300.000.000	385.000.000
	1.02.04 PROGRAM SEDIAAN FARMASI, ALAT KESEHATAN DAN MAKANAN MINUMAN	120.000.000	150.000.000
	1.02.05 PROGRAM PEMBERDAYAAN MASYARAKAT BIDANG KESEHATAN	300.000.000	350.000.000
3	**DINAS PEKERJAAN UMUM DAN PENATAAN RUANG**		
	1.03 URUSAN PEMERINTAHAN BIDANG PEKERJAAN UMUM DAN PENATAAN RUANG		
	1.03.01 PROGRAM PENUNJANG URUSAN PEMERINTAHAN DAERAH KABUPATEN/KOTA	23.594.451.600	18.994.813.000
	1.03.02 PROGRAM PENGELOLAAN SUMBER DAYA AIR (SDA)	35.213.500.000	43.000.000.000

NO	OPD/URUSAN/PROGRAM	TAHUN 2027	PRAKIRAAN MAJU RENCANA TAHUN 2028
		PAGU	PAGU
1	*2*	*3*	*4*
	1.03.03 PROGRAM PENGELOLAAN DAN PENGEMBANGAN SISTEM PENYEDIAAN AIR MINUM	11.907.530.000	9.680.000.000
	1.03.04 PROGRAM PENGEMBANGAN SISTEM DAN PENGELOLAAN PERSAMPAHAN REGIONAL	884.765.000	3.660.000.000
	1.03.05 PROGRAM PENGELOLAAN DAN PENGEMBANGAN SISTEM AIR LIMBAH	12.114.700.000	11.220.000.000
	1.03.06 PROGRAM PENGELOLAAN DAN PENGEMBANGAN SISTEM DRAINASE	18.211.715.000	11.000.000.000
	1.03.08 PROGRAM PENATAAN BANGUNAN GEDUNG	53.700.000.000	57.900.000.000
	1.03.09 PROGRAM PENATAAN BANGUNAN DAN LINGKUNGANNYA	21.500.000.000	22.300.000.000
	1.03.10 PROGRAM PENYELENGGARAAN JALAN	111.750.000.000	115.395.000.000
	1.03.11 PROGRAM PENGEMBANGAN JASA KONSTRUKSI	1.290.000.000	1.310.000.000
	1.03.12 PROGRAM PENYELENGGARAAN PENATAAN RUANG	974.212.400	1.314.000.000
4	**DINAS PERUMAHAN RAKYAT DAN KAWASAN PERMUKIMAN**		
	1.04 URUSAN PEMERINTAHAN BIDANG PERUMAHAN DAN KAWASAN PERMUKIMAN		
	1.04.01 PROGRAM PENUNJANG URUSAN PEMERINTAHAN DAERAH KABUPATEN/KOTA	8.630.331.516	9.267.662.813
	1.04.02 PROGRAM PENGEMBANGAN PERUMAHAN	407.027.518	435.604.271
	1.04.03 PROGRAM KAWASAN PERMUKIMAN	2.929.015.390	2.837.391.465
	1.04.04 PROGRAM PERUMAHAN DAN KAWASAN PERMUKIMAN KUMUH	3.343.824.520	2.286.351.307
	1.04.05 PROGRAM PENINGKATAN PRASARANA, SARANA DAN UTILITAS UMUM (PSU)	27.874.782.056	28.937.263.014
	1.05 URUSAN PEMERINTAHAN BIDANG KETENTERAMAN DAN KETERTIBAN UMUM SERTA PERLINDUNGAN MASYARAKAT		
5	**SATUAN POLISI PAMONG PRAJA**		
	1.05.01 PROGRAM PENUNJANG URUSAN PEMERINTAHAN DAERAH KABUPATEN/KOTA	20.603.565.944	13.173.921.000
	1.05.02 PROGRAM PENINGKATAN KETENTERAMAN DAN KETERTIBAN UMUM	1.215.944.056	1.411.906.000

NO	OPD/URUSAN/PROGRAM	TAHUN 2027	PRAKIRAAN MAJU RENCANA TAHUN 2028
		PAGU	PAGU
1	*2*	*3*	*4*
6	**DINAS PEMADAM KEBAKARAN DAN PENYELAMATAN**		
	1.05.01 PROGRAM PENUNJANG URUSAN PEMERINTAHAN DAERAH KABUPATEN/KOTA	18.973.915.167	25.927.305.094
	1.05.04 PROGRAM PENCEGAHAN, PENANGGULANGAN, PENYELAMATAN KEBAKARAN DAN PENYELAMATAN NON KEBAKARAN	1.201.209.833	6.980.302.906
7	**BADAN PENANGGULANGAN BENCANA DAERAH**		
	1.05.01 PROGRAM PENUNJANG URUSAN PEMERINTAHAN DAERAH KABUPATEN/KOTA	5.679.387.946	5.222.175.000
	1.05.03 PROGRAM PENANGGULANGAN BENCANA	1.320.623.054	1.376.914.000
8	**DINAS SOSIAL**		
	1.06 URUSAN PEMERINTAHAN BIDANG SOSIAL		
	1.06.01 PROGRAM PENUNJANG URUSAN PEMERINTAHAN DAERAH KABUPATEN/KOTA	9.934.457.000	10.106.219.220
	1.06.02 PROGRAM PEMBERDAYAAN SOSIAL	1.040.000.000	1.459.000.000
	1.06.03 PROGRAM PENANGANAN WARGA NEGARA MIGRAN KORBAN TINDAK KEKERASAN	40.000.000	50.000.000
	1.06.04 PROGRAM REHABILITASI SOSIAL	1.359.250.000	1.423.000.000
	1.06.05 PROGRAM PERLINDUNGAN DAN JAMINAN SOSIAL	1.676.640.000	2.013.503.000
	1.06.06 PROGRAM PENANGANAN BENCANA	442.500.000	586.550.000
	URUSAN PEMERINTAHAN WAJIB YANG TIDAK BERKAITAN DENGAN PELAYANAN DASAR		
9	**DINAS TENAGA KERJA, KOPERASI DAN USAHA KECIL MENENGAH**		
	2.07 URUSAN PEMERINTAHAN BIDANG TENAGA KERJA		
	2.07.01 PROGRAM PENUNJANG URUSAN PEMERINTAHAN DAERAH KABUPATEN/KOTA	9.048.432.597	10.254.231.597
	2.07.02 PROGRAM PERENCANAAN TENAGA KERJA	120.000.000	-
	2.07.03 PROGRAM PELATIHAN KERJA DAN PRODUKTIVITAS TENAGA KERJA	180.591.374	202.091.374
	2.07.04 PROGRAM PENEMPATAN TENAGA KERJA	129.908.626	139.908.626

NO	OPD/URUSAN/PROGRAM	TAHUN 2027	PRAKIRAAN MAJU RENCANA TAHUN 2028
		PAGU	PAGU
1	*2*	*3*	*4*
	2.07.05 PROGRAM HUBUNGAN INDUSTRIAL	950.000.000	960.000.000
	2.17 URUSAN PEMERINTAHAN BIDANG KOPERASI, USAHA KECIL, DAN MENENGAH		
	2.17.03 PROGRAM PENGAWASAN DAN PEMERIKSAAN KOPERASI	21.558.403	22.558.403
	2.17.05 PROGRAM PENDIDIKAN DAN LATIHAN PERKOPERASIAN	122.295.620	132.295.620
	2.17.06 PROGRAM PEMBERDAYAAN DAN PERLINDUNGAN KOPERASI	327.704.380	357.704.380
	2.17.07 PROGRAM PEMBERDAYAAN USAHA MENENGAH, USAHA KECIL, DAN USAHA MIKRO (UMKM)	200.000.000	210.000.000
	2.17.08 PROGRAM PENGEMBANGAN UMKM	800.000.000	820.000.000
10	**DINAS LINGKUNGAN HIDUP**		
	2.11 URUSAN PEMERINTAHAN BIDANG LINGKUNGAN HIDUP		
	2.11.01 PROGRAM PENUNJANG URUSAN PEMERINTAHAN DAERAH KABUPATEN/KOTA	19.420.636.482	21.813.366.098
	2.11.02 PROGRAM PERENCANAAN LINGKUNGAN HIDUP	127.608.847	129.727.156
	2.11.03 PROGRAM PENGENDALIAN PENCEMARAN DAN/ATAU KERUSAKAN LINGKUNGAN HIDUP	987.214.169	1.562.731.945
	2.11.04 PROGRAM PENGELOLAAN KEANEKARAGAMAN HAYATI (KEHATI)	7.686.875.381	8.300.154.002
	2.11.05 PROGRAM PENGENDALIAN BAHAN BERBAHAYA DAN BERACUN (B3) DAN LIMBAH BAHAN BERBAHAYA DAN BERACUN (LIMBAH B3)	46.193.934	46.960.754
	2.11.06 PROGRAM PEMBINAAN DAN PENGAWASAN TERHADAP IZIN LINGKUNGAN DAN IZIN PERLINDUNGAN DAN PENGELOLAAN LINGKUNGAN HIDUP (PPLH)	208.034.925	211.488.308
	2.11.07 PROGRAM PENINGKATAN PENDIDIKAN, PELATIHAN DAN PENYULUHAN LINGKUNGAN HIDUP UNTUK MASYARAKAT	67.470.629	68.590.642
	2.11.08 PROGRAM PENGHARGAAN LINGKUNGAN HIDUP UNTUK MASYARAKAT	126.879.500	128.985.702
	2.11.10 PROGRAM PENANGANAN PENGADUAN LINGKUNGAN HIDUP	87.920.562	89.380.045
	2.11.11 PROGRAM PENGELOLAAN PERSAMPAHAN	35.371.294.571	35.970.766.545
11	**DINAS KEPENDUDUKAN DAN PENCATATAN SIPIL**		

NO	OPD/URUSAN/PROGRAM	TAHUN 2027	PRAKIRAAN MAJU RENCANA TAHUN 2028
		PAGU	PAGU
1	*2*	*3*	*4*
	2.12 URUSAN PEMERINTAHAN BIDANG ADMINISTRASI KEPENDUDUKAN DAN PENCATATAN SIPIL		
	2.12.01 PROGRAM PENUNJANG URUSAN PEMERINTAHAN DAERAH KABUPATEN/KOTA	9.892.282.000	11.515.514.800
	2.12.02 PROGRAM PENDAFTARAN PENDUDUK	250.000.000	330.000.000
	2.12.03 PROGRAM PENCATATAN SIPIL	289.000.000	345.000.000
	2.12.04 PROGRAM PENGELOLAAN INFORMASI ADMINISTRASI KEPENDUDUKAN	1.747.000.000	2.085.000.000
	2.12.05 PROGRAM PENGELOLAAN PROFIL KEPENDUDUKAN	37.000.000	40.000.000
12	**DINAS PEMBERDAYAAN MASYARAKAT, PEREMPUAN DAN PERLINDUNGAN ANAK**		
	2.08 URUSAN PEMERINTAHAN BIDANG PEMBERDAYAAN PEREMPUAN DAN PERLINDUNGAN ANAK		
	2.08.01 PROGRAM PENUNJANG URUSAN PEMERINTAHAN DAERAH KABUPATEN/KOTA	9.545.718.759	9.704.179.343
	2.08.02 PROGRAM PENGARUSUTAMAAN GENDER DAN PEMBERDAYAAN PEREMPUAN	500.242.916	508.546.948
	2.08.03 PROGRAM PERLINDUNGAN PEREMPUAN	356.034.006	361.944.171
	2.08.04 PROGRAM PENINGKATAN KUALITAS KELUARGA	108.971.153	110.780.074
	2.08.05 PROGRAM PENGELOLAAN SISTEM DATA GENDER DAN ANAK	0	166.320.220
	2.08.06 PROGRAM PEMENUHAN HAK ANAK (PHA)	259.365.354	219.342.599
	2.08.07 PROGRAM PERLINDUNGAN KHUSUS ANAK	632.155.203	520.656.979
	2.13 URUSAN PEMERINTAHAN BIDANG PEMBERDAYAAN MASYARAKAT DAN DESA		
	2.13.05 PROGRAM PEMBERDAYAAN LEMBAGA KEMASYARAKATAN, LEMBAGA ADAT DAN MASYARAKAT HUKUM ADAT	4.285.545.609	4.356.685.666
13	**DINAS PENGENDALIAN PENDUDUK DAN KELUARGA BERENCANA**		
	2.14 URUSAN PEMERINTAHAN BIDANG PENGENDALIAN PENDUDUK DAN KELUARGA BERENCANA		
	2.14.01 PROGRAM PENUNJANG URUSAN PEMERINTAHAN DAERAH KABUPATEN/KOTA	8.196.474.708	7.338.754.505
	2.14.02 PROGRAM PENGENDALIAN PENDUDUK	90.000.000	307.509.400

NO	OPD/URUSAN/PROGRAM	TAHUN 2027	PRAKIRAAN MAJU RENCANA TAHUN 2028
		PAGU	PAGU
1	*2*	*3*	*4*
	2.14.03 PROGRAM PEMBINAAN KELUARGA BERENCANA (KB)	1.726.386.292	1.923.201.924
	2.14.04 PROGRAM PEMBERDAYAAN DAN PENINGKATAN KELUARGA SEJAHTERA (KS)	110.000.000	721.435.171
14	**DINAS PERHUBUNGAN**		
	2.15 URUSAN PEMERINTAHAN BIDANG PERHUBUNGAN		
	2.15.01 PROGRAM PENUNJANG URUSAN PEMERINTAHAN DAERAH KABUPATEN/KOTA	23.752.800.000	12.567.600.000
	2.15.02 PROGRAM PENYELENGGARAAN LALU LINTAS DAN ANGKUTAN JALAN (LLAJ)	7.957.980.000	7.752.666.000
	2.15.03 PROGRAM PENGELOLAAN PELAYARAN	240.000.000	80.000.000
15	**DINAS KOMUNIKASI DAN INFORMATIKA**		
	2.16 URUSAN PEMERINTAHAN BIDANG KOMUNIKASI DAN INFORMATIKA		
	2.16.01 PROGRAM PENUNJANG URUSAN PEMERINTAHAN DAERAH KABUPATEN/KOTA	9.575.934.682	11.536.118.664
	2.16.02 PROGRAM PENGELOLAAN INFORMASI DAN KOMUNIKASI PUBLIK	1.980.197.526	2.376.236.000
	2.16.03 PROGRAM PENGELOLAAN APLIKASI INFORMATIKA	4.649.945.792	5.579.934.000
	2.20 URUSAN PEMERINTAHAN BIDANG STATISTIK		
	2.20.02 PROGRAM PENYELENGGARAAN STATISTIK SEKTORAL	41.375.000	49.650.000
	2.21 URUSAN PEMERINTAHAN BIDANG PERSANDIAN		
	2.21.02 PROGRAM PENYELENGGARAAN PERSANDIAN UNTUK PENGAMANAN INFORMASI	100.000.000	120.000.000
16	**DINAS PENANAMAN MODAL DAN PERIZINAN TERPADU SATU PINTU**		
	2.18 URUSAN PEMERINTAHAN BIDANG PENANAMAN MODAL		
	2.18.01 PROGRAM PENUNJANG URUSAN PEMERINTAHAN DAERAH KABUPATEN/KOTA	8.705.471.000	9.223.828.000
	2.18.02 PROGRAM PENGEMBANGAN IKLIM PENANAMAN MODAL	278.000.000	290.000.000
	2.18.03 PROGRAM PROMOSI PENANAMAN MODAL	288.000.000	290.000.000
	2.18.04 PROGRAM PELAYANAN PENANAMAN MODAL	260.000.000	280.000.000
	2.18.05 PROGRAM PENGENDALIAN PELAKSANAAN PENANAMAN MODAL	250.000.000	270.000.000

NO	OPD/URUSAN/PROGRAM	TAHUN 2027	PRAKIRAAN MAJU RENCANA TAHUN 2028
		PAGU	PAGU
1	*2*	*3*	*4*
	2.18.06 PROGRAM PENGELOLAAN DATA DAN SISTEM INFORMASI PENANAMAN MODAL	240.000.000	260.000.000
17	**DINAS PEMUDA DAN OLAHRAGA**		
	2.19 URUSAN PEMERINTAHAN BIDANG KEPEMUDAAN DAN OLAHRAGA		
	2.19.01 PROGRAM PENUNJANG URUSAN PEMERINTAHAN DAERAH KABUPATEN/KOTA	5.841.879.000	6.029.500.000
	2.19.02 PROGRAM PENGEMBANGAN KAPASITAS DAYA SAING KEPEMUDAAN	725.000.000	725.000.000
	2.19.03 PROGRAM PENGEMBANGAN KAPASITAS DAYA SAING KEOLAHRAGAAN	6.550.000.000	6.750.000.000
	2.19.04 PROGRAM PENGEMBANGAN KAPASITAS KEPRAMUKAAN	1.150.000.000	1.425.000.000
18	**DINAS KEARSIPAN DAN PERPUSTAKAAN**		
	2.23 URUSAN PEMERINTAHAN BIDANG PERPUSTAKAAN		
	2.23.02 PROGRAM PEMBINAAN PERPUSTAKAAN	514.102.610	0
	2.23.03 PROGRAM PELESTARIAN KOLEKSI NASIONAL DAN NASKAH KUNO	47.495.250	0
	2.24 URUSAN PEMERINTAHAN BIDANG KEARSIPAN		
	2.24.01 PROGRAM PENUNJANG URUSAN PEMERINTAHAN DAERAH KABUPATEN/KOTA	9.625.150.015	0
	2.24.02 PROGRAM PENGELOLAAN ARSIP	292.894.939	0
	2.24.03 PROGRAM PERLINDUNGAN DAN PENYELAMATAN ARSIP	214.596.186	0
	2.24.04 PROGRAM PERIZINAN PENGGUNAAN ARSIP	15.950.000	0
19	**DINAS PARIWISATA DAN KEBUDAYAAN**		
	2.22 URUSAN PEMERINTAHAN BIDANG KEBUDAYAAN		
	2.22.01 PROGRAM PENUNJANG URUSAN PEMERINTAHAN DAERAH KABUPATEN/KOTA	7.055.501.362	7.086.945.301
	2.22.02 PROGRAM PENGEMBANGAN KEBUDAYAAN	924.240.992	931.665.711
	2.22.03 PROGRAM PENGEMBANGAN KESENIAN TRADISIONAL	147.372.754	148.752.847
	2.22.05 PROGRAM PELESTARIAN DAN PENGELOLAAN CAGAR BUDAYA	55.140.238	57.139.443
20	**DINAS PERTANIAN DAN KETAHANAN PANGAN**		

NO	OPD/URUSAN/PROGRAM	TAHUN 2027	PRAKIRAAN MAJU RENCANA TAHUN 2028
		PAGU	PAGU
1	*2*	*3*	*4*
	2.09 URUSAN PEMERINTAHAN BIDANG PANGAN		
	2.09.01 PROGRAM PENUNJANG URUSAN PEMERINTAHAN DAERAH KABUPATEN/KOTA	17.035.326.000	17.556.749.519
	2.09.03 PROGRAM PENINGKATAN DIVERSIFIKASI DAN KETAHANAN PANGAN MASYARAKAT	447.000.000	474.000.000
	2.09.04 PROGRAM PENANGANAN KERAWANAN PANGAN	132.500.000	145.000.000
	2.09.05 PROGRAM PENGAWASAN KEAMANAN PANGAN	265.000.000	295.000.000
	URUSAN PEMERINTAHAN PILIHAN		
21	**DINAS PARIWISATA DAN KEBUDAYAAN**		
	3.26 URUSAN PEMERINTAHAN BIDANG PARIWISATA		
	3.26.02 PROGRAM PENINGKATAN DAYA TARIK DESTINASI PARIWISATA	993.387.302	996.126.448
	3.26.03 PROGRAM PEMASARAN PARIWISATA	974.197.343	1.000.555.317
	3.26.04 PROGRAM PENGEMBANGAN EKONOMI KREATIF MELALUI PEMANFAATAN DAN PERLINDUNGAN HAK KEKAYAAN INTELEKTUAL	98.869.050	99.255.955
	3.26.05 PROGRAM PENGEMBANGAN SUMBER DAYA PARIWISATA DAN EKONOMI KREATIF	894.047.943	901.752.737
22	**DINAS PERTANIAN DAN KETAHANAN PANGAN**		
	3.25 URUSAN PEMERINTAHAN BIDANG KELAUTAN DAN PERIKANAN		
	3.25.03 PROGRAM PENGELOLAAN PERIKANAN TANGKAP	135.000.000	175.000.000
	3.25.04 PROGRAM PENGELOLAAN PERIKANAN BUDIDAYA	637.663.000	720.500.000
	3.25.05 PROGRAM PENGAWASAN SUMBER DAYA KELAUTAN DAN PERIKANAN	75.000.000	90.000.000
	3.25.06 PROGRAM PENGOLAHAN DAN PEMASARAN HASIL PERIKANAN	155.000.000	160.000.000
	3.27 URUSAN PEMERINTAHAN BIDANG PERTANIAN		
	3.27.02 PROGRAM PENYEDIAAN DAN PENGEMBANGAN SARANA PERTANIAN	510.000.000	630.000.000
	3.27.03 PROGRAM PENYEDIAAN DAN PENGEMBANGAN PRASARANA PERTANIAN	705.000.000	705.000.000

NO	OPD/URUSAN/PROGRAM	TAHUN 2027	PRAKIRAAN MAJU RENCANA TAHUN 2028
		PAGU	PAGU
1	*2*	*3*	*4*
	3.27.04 PROGRAM PENGENDALIAN KESEHATAN HEWAN DAN KESEHATAN MASYARAKAT VETERINER	595.000.000	615.000.000
	3.27.05 PROGRAM PENGENDALIAN DAN PENANGGULANGAN BENCANA PERTANIAN	100.000.000	103.537.481
	3.27.07 PROGRAM PENYULUHAN PERTANIAN	370.000.000	540.000.000
23	**DINAS PERDAGANGAN DAN PERINDUSTRIAN**		
	3.30 URUSAN PEMERINTAHAN BIDANG PERDAGANGAN		
	3.30.01 PROGRAM PENUNJANG URUSAN PEMERINTAHAN DAERAH KABUPATEN/KOTA	10.635.238.860	10.265.837.808
	3.30.02 PROGRAM PERIZINAN DAN PENDAFTARAN PERUSAHAAN	128.500.000	137.850.000
	3.30.03 PROGRAM PENINGKATAN SARANA DISTRIBUSI PERDAGANGAN	1.287.000.000	1.237.200.000
	3.30.04 PROGRAM STABILISASI HARGA BARANG KEBUTUHAN POKOK DAN BARANG PENTING	624.500.000	667.650.000
	3.30.05 PROGRAM PENGEMBANGAN EKSPOR	100.000.000	400.000.000
	3.30.06 PROGRAM STANDARDISASI DAN PERLINDUNGAN KONSUMEN	274.778.032	282.698.192
	3.30.07 PROGRAM PENGGUNAAN DAN PEMASARAN PRODUK DALAM NEGERI	697.573.108	940.000.000
	3.31 URUSAN PEMERINTAHAN BIDANG PERINDUSTRIAN		
	3.31.02 PROGRAM PERENCANAAN DAN PEMBANGUNAN INDUSTRI	1.378.000.000	1.505.000.000
	3.31.04 PROGRAM PENGELOLAAN SISTEM INFORMASI INDUSTRI NASIONAL	94.000.000	109.000.000
	UNSUR PENDUKUNG URUSAN PEMERINTAHAN		
24	**SEKRETARIAT DAERAH**		
	4.01 SEKRETARIAT DAERAH		
	4.01.01 PROGRAM PENUNJANG URUSAN PEMERINTAHAN DAERAH KABUPATEN/KOTA	55.920.184.838	56.402.902.719
	4.01.02 PROGRAM PEMERINTAHAN DAN KESEJAHTERAAN RAKYAT	32.510.438.508	33.309.733.675
	4.01.03 PROGRAM PEREKONOMIAN DAN PEMBANGUNAN	3.070.388.654	3.307.292.606

NO	OPD/URUSAN/PROGRAM	TAHUN 2027	PRAKIRAAN MAJU RENCANA TAHUN 2028
		PAGU	PAGU
1	*2*	*3*	*4*
25	**SEKRETARIAT DEWAN PERWAKILAN RAKYAT DAERAH**		
	4.02 SEKRETARIAT DPRD		
	4.02.01 PROGRAM PENUNJANG URUSAN PEMERINTAHAN DAERAH KABUPATEN/KOTA	49.552.829.852	48.825.492.700
	4.02.02 PROGRAM DUKUNGAN PELAKSANAAN TUGAS DAN FUNGSI DPRD	40.026.935.148	42.055.657.300
	UNSUR PENUNJANG URUSAN PEMERINTAHAN		
26	**BADAN PERENCANAAN PEMBANGUNAN, RISET DAN INOVASI DAERAH**		
	5.01 PERENCANAAN		
	5.01.01 PROGRAM PENUNJANG URUSAN PEMERINTAHAN DAERAH KABUPATEN/KOTA	11.432.244.000	11.526.488.000
	5.01.02 PROGRAM PERENCANAAN, PENGENDALIAN DAN EVALUASI PEMBANGUNAN DAERAH	980.000.000	980.000.000
	5.01.03 PROGRAM KOORDINASI DAN SINKRONISASI PERENCANAAN PEMBANGUNAN DAERAH	1.250.000.000	1.395.000.000
	5.05 PENELITIAN DAN PENGEMBANGAN		
	5.05.02 PROGRAM PENELITIAN DAN PENGEMBANGAN DAERAH	300.000.000	300.000.000
	5.05.03 PROGRAM RISET DAN INOVASI DAERAH	450.000.000	450.000.000
27	**BADAN PENGELOLA KEUANGAN DAN ASET DAERAH**		
	5.02 KEUANGAN		
	5.02.01 PROGRAM PENUNJANG URUSAN PEMERINTAHAN DAERAH KABUPATEN/KOTA	**13.334.982.582**	10.037.820.000
	5.02.02 PROGRAM PENGELOLAAN KEUANGAN DAERAH	**5.965.162.170**	9.026.403.000
	5.02.03 PROGRAM PENGELOLAAN BARANG MILIK DAERAH	**1.063.123.248**	1.637.076.000
28	**BADAN PENGELOLA PAJAK DAN RETRIBUSI DAERAH**		
	5.02.01 PROGRAM PENUNJANG URUSAN PEMERINTAHAN DAERAH KABUPATEN/KOTA	34.370.786.340	34.589.384.006
	5.02.04 PROGRAM PENGELOLAAN PENDAPATAN DAERAH	3.080.792.660	3.222.103.877

NO	OPD/URUSAN/PROGRAM	TAHUN 2027	PRAKIRAAN MAJU RENCANA TAHUN 2028
		PAGU	PAGU
1	*2*	*3*	*4*
29	**BADAN KEPEGAWAIAN DAN PENGEMBANGAN SUMBER DAYA MANUSIA DAERAH**		
	5.03 KEPEGAWAIAN		
	5.03.01 PROGRAM PENUNJANG URUSAN PEMERINTAHAN DAERAH KABUPATEN/KOTA	13.264.309.000	13.392.889.000
	5.03.02 PROGRAM KEPEGAWAIAN DAERAH	1.740.900.000	1.734.600.000
	5.04 PENDIDIKAN DAN PELATIHAN		
	5.04.02 PROGRAM PENGEMBANGAN SUMBER DAYA MANUSIA	2.059.800.000	2.100.000.000
	UNSUR PENGAWASAN URUSAN PEMERINTAHAN		
30	**INSPEKTORAT DAERAH**		
	6.01 INSPEKTORAT DAERAH		
	6.01.01 PROGRAM PENUNJANG URUSAN PEMERINTAHAN DAERAH KABUPATEN/KOTA	**3.940.290.660**	**5.601.459.000**
	6.01.02 PROGRAM PENYELENGGARAAN PENGAWASAN	**1.040.250.000**	1.678.000.000
	6.01.03 PROGRAM PERUMUSAN KEBIJAKAN, PENDAMPINGAN DAN ASISTENSI	**320.886.000**	320.000.000
	UNSUR KEWILAYAHAN		
	7.01 KECAMATAN		
31	**KECAMATAN KOTA BARU**		
	7.01.01 PROGRAM PENUNJANG URUSAN PEMERINTAHAN DAERAH KABUPATEN/KOTA	10.574.352.351	11.631.787.585
	7.01.02 PROGRAM PENYELENGGARAAN PEMERINTAHAN DAN PELAYANAN PUBLIK	1.735.904.085	1.909.494.498
	7.01.03 PROGRAM PEMBERDAYAAN MASYARAKAT DESA DAN KELURAHAN	18.906.808.928	20.797.975.330
	7.01.04 PROGRAM KOORDINASI KETENTRAMAN DAN KETERTIBAN UMUM	64.875.667	71.363.234
	7.01.05 PROGRAM PENYELENGGARAAN URUSAN PEMERINTAHAN UMUM	677.027.969	744.730.765
32	**KECAMATAN TELANAIPURA**		
	7.01.01 PROGRAM PENUNJANG URUSAN PEMERINTAHAN DAERAH KABUPATEN/KOTA	13.890.112.285	10.857.796.624
	7.01.02 PROGRAM PENYELENGGARAAN PEMERINTAHAN DAN PELAYANAN PUBLIK	41.873.255	103.110.000

NO	OPD/URUSAN/PROGRAM	TAHUN 2027	PRAKIRAAN MAJU RENCANA TAHUN 2028
		PAGU	PAGU
1	*2*	*3*	*4*
	7.01.03 PROGRAM PEMBERDAYAAN MASYARAKAT DESA DAN KELURAHAN	12.717.686.400	3.392.800.000
	7.01.04 PROGRAM KOORDINASI KETENTRAMAN DAN KETERTIBAN UMUM	59.669.500	336.000.000
	7.01.05 PROGRAM PENYELENGGARAAN URUSAN PEMERINTAHAN UMUM	494.358.560	659.500.000
33	**KECAMATAN JELUTUNG**		
	7.01.01 PROGRAM PENUNJANG URUSAN PEMERINTAHAN DAERAH KABUPATEN/KOTA	11.099.504.775	11.655.200.013
	7.01.02 PROGRAM PENYELENGGARAAN PEMERINTAHAN DAN PELAYANAN PUBLIK	495.864.900	520.658.144
	7.01.03 PROGRAM PEMBERDAYAAN MASYARAKAT DESA DAN KELURAHAN	16.874.954.790	17.718.702.526
	7.01.04 PROGRAM KOORDINASI KETENTRAMAN DAN KETERTIBAN UMUM	221.750.000	232.837.500
	7.01.05 PROGRAM PENYELENGGARAAN URUSAN PEMERINTAHAN UMUM	427.260.530	448.623.556
34	**KECAMATAN PASAR**		
	7.01.01 PROGRAM PENUNJANG URUSAN PEMERINTAHAN DAERAH KABUPATEN/KOTA	6.879.250.000	8.016.750.000
	7.01.02 PROGRAM PENYELENGGARAAN PEMERINTAHAN DAN PELAYANAN PUBLIK	90.000.000	99.000.000
	7.01.03 PROGRAM PEMBERDAYAAN MASYARAKAT DESA DAN KELURAHAN	3.791.000.000	4.007.600.000
	7.01.04 PROGRAM KOORDINASI KETENTRAMAN DAN KETERTIBAN UMUM	100.000.000	110.000.000
	7.01.05 PROGRAM PENYELENGGARAAN URUSAN PEMERINTAHAN UMUM	513.655.000	550.000.000
35	**KECAMATAN JAMBI SELATAN**		
	7.01.01 PROGRAM PENUNJANG URUSAN PEMERINTAHAN DAERAH KABUPATEN/KOTA	9.009.939.159	9.910.933.072
	7.01.02 PROGRAM PENYELENGGARAAN PEMERINTAHAN DAN PELAYANAN PUBLIK	3.568.766.967	3.925.643.663
	7.01.03 PROGRAM PEMBERDAYAAN MASYARAKAT DESA DAN KELURAHAN	14.525.042.496	15.688.324.179
	7.01.04 PROGRAM KOORDINASI KETENTRAMAN DAN KETERTIBAN UMUM	90.155.560	99.171.116
	7.01.05 PROGRAM PENYELENGGARAAN URUSAN PEMERINTAHAN UMUM	67.999.818	74.799.799
36	**KECAMATAN JAMBI TIMUR**		
	7.01.01 PROGRAM PENUNJANG URUSAN PEMERINTAHAN DAERAH KABUPATEN/KOTA	13.083.555.800	14.024.791.495

NO	OPD/URUSAN/PROGRAM	TAHUN 2027	PRAKIRAAN MAJU RENCANA TAHUN 2028
		PAGU	PAGU
1	*2*	*3*	*4*
	7.01.02 PROGRAM PENYELENGGARAAN PEMERINTAHAN DAN PELAYANAN PUBLIK	261.800.000	341.475.000
	7.01.03 PROGRAM PEMBERDAYAAN MASYARAKAT DESA DAN KELURAHAN	16.522.207.200	########
	7.01.04 PROGRAM KOORDINASI KETENTRAMAN DAN KETERTIBAN UMUM	145.000.000	170.900.000
	7.01.05 PROGRAM PENYELENGGARAAN URUSAN PEMERINTAHAN UMUM	515.000.000	694.000.000
37	**KECAMATAN DANAU TELUK**		
	7.01.01 PROGRAM PENUNJANG URUSAN PEMERINTAHAN DAERAH KABUPATEN/KOTA	7.922.173.800	9.339.412.018
	7.01.02 PROGRAM PENYELENGGARAAN PEMERINTAHAN DAN PELAYANAN PUBLIK	53.570.000	397.150.000
	7.01.03 PROGRAM PEMBERDAYAAN MASYARAKAT DESA DAN KELURAHAN	4.271.559.200	2.431.825.332
	7.01.04 PROGRAM KOORDINASI KETENTRAMAN DAN KETERTIBAN UMUM	29.000.000	47.000.000
	7.01.05 PROGRAM PENYELENGGARAAN URUSAN PEMERINTAHAN UMUM	600.000.000	664.000.000
38	**KECAMATAN PELAYANGAN**		
	7.01.01 PROGRAM PENUNJANG URUSAN PEMERINTAHAN DAERAH KABUPATEN/KOTA	9.821.999.021	16.041.347.384
	7.01.02 PROGRAM PENYELENGGARAAN PEMERINTAHAN DAN PELAYANAN PUBLIK	282.183.979	310.695.197
	7.01.03 PROGRAM PEMBERDAYAAN MASYARAKAT DESA DAN KELURAHAN	3.030.000.000	3.333.000.000
	7.01.04 PROGRAM KOORDINASI KETENTRAMAN DAN KETERTIBAN UMUM	452.540.000	497.794.000
	7.01.05 PROGRAM PENYELENGGARAAN URUSAN PEMERINTAHAN UMUM	900.000.000	1.488.970.000
39	**KECAMATAN ALAM BARAJO**		
	7.01.01 PROGRAM PENUNJANG URUSAN PEMERINTAHAN DAERAH KABUPATEN/KOTA	12.547.703.223	12.859.923.699
	7.01.02 PROGRAM PENYELENGGARAAN PEMERINTAHAN DAN PELAYANAN PUBLIK	476.584.137	500.413.344
	7.01.03 PROGRAM PEMBERDAYAAN MASYARAKAT DESA DAN KELURAHAN	19.111.678.025	20.067.261.926
	7.01.04 PROGRAM KOORDINASI KETENTRAMAN DAN KETERTIBAN UMUM	157.507.921	165.383.317
	7.01.05 PROGRAM PENYELENGGARAAN URUSAN PEMERINTAHAN UMUM	1.793.104.133	1.882.759.340
40	**KECAMATAN DANAU SIPIN**		

NO	OPD/URUSAN/PROGRAM	TAHUN 2027	PRAKIRAAN MAJU RENCANA TAHUN 2028
		PAGU	PAGU
1	*2*	*3*	*4*
	7.01.01 PROGRAM PENUNJANG URUSAN PEMERINTAHAN DAERAH KABUPATEN/KOTA	8.573.421.475	0
	7.01.02 PROGRAM PENYELENGGARAAN PEMERINTAHAN DAN PELAYANAN PUBLIK	567.191.382	0
	7.01.03 PROGRAM PEMBERDAYAAN MASYARAKAT DESA DAN KELURAHAN	12.511.340.000	0
	7.01.04 PROGRAM KOORDINASI KETENTRAMAN DAN KETERTIBAN UMUM	175.271.170	0
	7.01.05 PROGRAM PENYELENGGARAAN URUSAN PEMERINTAHAN UMUM	382.033.973	0
41	**KECAMATAN PAAL MERAH**		
	7.01.01 PROGRAM PENUNJANG URUSAN PEMERINTAHAN DAERAH KABUPATEN/KOTA	9.886.365.953	10.912.002.548
	7.01.02 PROGRAM PENYELENGGARAAN PEMERINTAHAN DAN PELAYANAN PUBLIK	1.720.762.633	2.130.652.078
	7.01.03 PROGRAM PEMBERDAYAAN MASYARAKAT DESA DAN KELURAHAN	23.999.263.181	26.399.189.496
	7.01.04 PROGRAM KOORDINASI KETENTRAMAN DAN KETERTIBAN UMUM	102.864.233	113.150.656
	7.01.05 PROGRAM PENYELENGGARAAN URUSAN PEMERINTAHAN UMUM	940.000.000	1.100.000.000
	UNSUR PEMERINTAHAN UMUM		
42	**BADAN KESATUAN BANGSA DAN POLITIK**		
	8.01 KESATUAN BANGSA DAN POLITIK		
	8.01.01 PROGRAM PENUNJANG URUSAN PEMERINTAHAN DAERAH KABUPATEN/KOTA	5.332.670.000	6.768.730.000
	8.01.02 PROGRAM PENGUATAN IDEOLOGI PANCASILA DAN KARAKTER KEBANGSAAN	2.181.492.350	2.681.500.000
	8.01.03 PROGRAM PENINGKATAN PERAN PARTAI POLITIK DAN LEMBAGA PENDIDIKAN MELALUI PENDIDIKAN POLITIK DAN PENGEMBANGAN ETIKA SERTA BUDAYA POLITIK	2.359.178.450	2.359.178.450
	8.01.04 PROGRAM PEMBERDAYAAN DAN PENGAWASAN ORGANISASI KEMASYARAKATAN	911.000.000	961.000.000
	8.01.05 PROGRAM PEMBINAAN DAN PENGEMBANGAN KETAHANAN EKONOMI, SOSIAL, DAN BUDAYA	210.500.000	216.000.000
	8.01.06 PROGRAM PENINGKATAN KEWASPADAAN NASIONAL DAN PENINGKATAN KUALITAS DAN FASILITASI PENANGANAN KONFLIK SOSIAL	311.700.200	347.000.000

5.4 POKOK-POKOK PIKIRAN DEWAN PERWAKILAN RAKYAT DAERAH (DPRD)

Laporan Monitor Usulan Pokir Daerah Kota Jambi

NO	TANGGAL USUL	PENGUSUL	USULAN	MASALAH	ALAMAT LOKASI	USULAN KE
1	10-01-2026	RIZQI SATRIA PRAYOGIE, S.Kom., M.M	Bantuan UMKM	Tes input Peralatan	Rt 04 kelurahan aur kenali kecamatan telanaipura, Kota Jambi	Kabupaten / Kota
2	11-01-2026	AZKI AKHYARI, M.Pd	Bantuan UMKM	bantuan UMKM terhadap masyarakat Talang Bakung	RT. 16 Kelurahan Talang Bakung Kecamatan Paal Merah, Kota Jambi	Kabupaten / Kota
3	11-01-2026	AZKI AKHYARI, M.Pd	Pengadaan Lampu Penerangan Jalan Umum dengan Tiang	bantuan terhadap masyarakat talang bakung untuk penerangan lampu jalan umum	RT. 16 Kelurahan Talang Bakung Kecamatan Paal Merah, Kota Jambi	Kabupaten / Kota
4	11-01-2026	AZKI AKHYARI, M.Pd	Pembangunan Jalan Lingkungan (Rigid Beton)	Pengecoran jalan 300 meter Lr. Erlangga dan 250 meter Lr. Samping Pos	RT. 16 Kelurahan Talang Bakung Kecamatan Paal Merah, Kota Jambi	Kabupaten / Kota
5	11-01-2026	AZKI AKHYARI, M.Pd	Pembangunan Parit Jalan	Pembangunan parit jalan 300 meter	Lr. Erlangga II RT. 16 Kelurahan Talang Bakung Kecamatan Paal Merah, Kota Jambi	Kabupaten / Kota
6	11-01-2026	AZKI AKHYARI, M.Pd	Insentif untuk Perangkat RT	Bantuan pengadaan kompangan atau hadroh 1	RT. 16 Kelurahan Talang Bakung Kecamatan Paal Merah, Kota Jambi	Kabupaten / Kota
7	11-01-2026	AZKI AKHYARI, M.Pd	Pembangunan Sarana dan Prasarana Olahraga	Bantuan pengadaan sarana dan prasarana olahraga volly	RT. 33 Kelurahan Bakung Jaya Kecamatan Paal Merah, Kota Jambi	Kabupaten / Kota
8	11-01-2026	AZKI AKHYARI, M.Pd	Pengadaan Lampu Penerangan Jalan Umum dengan Tiang	LPJU di 13 titik	RT. 33 Kelurahan Bakung Jaya Kecamatan Paal Merah, Kota Jambi	Kabupaten / Kota
9	11-01-2026	AZKI AKHYARI, M.Pd	Pengadaan Gerobak Sampah	Pengadaan tempat pembuangan sampah	RT. 33 Kelurahan Bakung Jaya Kecamatan Paal Merah, Kota Jambi	Kabupaten / Kota
10	11-01-2026	AZKI AKHYARI, M.Pd	Pembinaan Koperasi	Pembentukan Koperasi	RT di Kelurahan Bakung Jaya Kecamatan Paal Merah, Kota Jambi	Kabupaten / Kota
11	11-01-2026	AZKI AKHYARI, M.Pd	Bantuan UMKM	Bantuan UMKM ibu-ibu	RT. 33 Kelurahan Bakung Jaya Kecamatan Paal Merah, Kota Jambi	Kabupaten / Kota
12	11-01-2026	AZKI AKHYARI, M.Pd	Pembangunan Jalan Lingkungan (Aspal)	Pengaspalan jalan lebar 3 meter panjang 250 meter	Lr. Kenanga RT. 33 Kelurahan Bakung Jaya Kecamatan Paal Merah, Kota Jambi	Kabupaten / Kota
13	11-01-2026	AZKI AKHYARI, M.Pd	Insentif untuk Perangkat RT	Bantuan pengadaan 2 unit tenda dan 100 unit kursi	Lr. Kenanga RT. 33 Kelurahan Bakung Jaya Kecamatan Paal Merah, Kota Jambi	Kabupaten / Kota
14	11-01-2026	AZKI AKHYARI, M.Pd	Pengadaan Gerobak Sampah	Bantuan pengadaan gerobak motor pengangkut sampah	Lr. Kenanga RT. 33 Kelurahan Bakung Jaya Kecamatan Paal Merah, Kota Jambi	Kabupaten / Kota
15	11-01-2026	AZKI AKHYARI, M.Pd	Pembangunan Jalan Lingkungan (Aspal)	Pengaspalan Jalan 250 meter	RT 06 Kelurahan Talang Bakung Kecamatan Paal Merah , Kota Jambi	Kabupaten / Kota

NO	TANGGAL USUL	PENGUSUL	USULAN	MASALAH	ALAMAT LOKASI	USULAN KE
16	11-01-2026	AZKI AKHYARI, M.Pd	Pembangunan Jalan Lingkungan (Aspal)	Pengaspalan Jalan 100 meter	Jl. Kapt. UD Sunaryo Lr. Erlangga III RT. 16 Kelurahan Talang Bakung Kecamatan Paal Merah, Kota Jambi	Kabupaten / Kota
17	11-01-2026	AZKI AKHYARI, M.Pd	Insentif untuk Perangkat RT	Bantuan pengadaan Kursi Plastik 100 Buah	RT. 16 Kelurahan Talang Bakung Kecamatan Paal Merah, Kota Jambi	Kabupaten / Kota
18	11-01-2026	AZKI AKHYARI, M.Pd	Pembangunan/Rehab Gedung Kantor (Pembangunan Gedung Baru Tidak Sederhana)	Pembangunan Ruang Belajar/ Kelas, Toilet dan pengecoran lapangan serta pengadaan leptop	Yayasan Al-Hidayah Kelurahan Talang Bakung Kecamatan Paal Merah, Kota Jambi	Kabupaten / Kota
19	11-01-2026	AZKI AKHYARI, M.Pd	Pengadaan Lampu Penerangan Jalan Umum dengan Tiang	LPJU di 3 titik	RT. 18 Kelurahan Talang Bakung Kecamatan Paal Merah, Kota Jambi	Kabupaten / Kota
20	11-01-2026	AZKI AKHYARI, M.Pd	Pembangunan Jalan Lingkungan (Rigid Beton)	Pengecoran jalan	RT. 16 dan RT. 18 Kelurahan Talang Bakung Kecamatan Paal Merah, Kota Jambi	Kabupaten / Kota
21	11-01-2026	AZKI AKHYARI, M.Pd	Bantuan untuk Mesjid/Mushola	Bantuan renovasi pengecoran lantai atas masjid Jamaatul Islam	Kelurahan Talang Bakung Kecamatan Paal Merah, Kota Jambi	Kabupaten / Kota
22	11-01-2026	ABDULLAH THAIF, A.Md	Insentif untuk Perangkat RT	Bantuan pengadaan 1 unit tenda	RT. 17 Kelurahan Talang Banjar Kecamatan Jambi Timur, Kota Jambi	Kabupaten / Kota
23	11-01-2026	ABDULLAH THAIF, A.Md	Bantuan untuk Mesjid/Mushola	Bantuan pengadaan 40 kursi	RT. 17 Kelurahan Talang Banjar Kecamatan Jambi Timur, Kota Jambi	Kabupaten / Kota
24	11-01-2026	ABDULLAH THAIF, A.Md	Pengadaan Petugas Kebersihan	Bantuan pengadaan 1 unit gerobak sampah di	RT. 17 Kelurahan Talang Banjar Kecamatan Jambi Timur, Kota Jambi	Kabupaten / Kota
25	11-01-2026	ABDULLAH THAIF, A.Md	Bantuan UMKM	Bantuan pengadaal peralatan UMKM RT. 17 Kelurahan Talang Banjar Kecamatan Jambi Timur	RT. 17 Kelurahan Talang Banjar Kecamatan Jambi Timur, Kota Jambi	Kabupaten / Kota
26	11-01-2026	ABDULLAH THAIF, A.Md	Pembangunan Jalan Lingkungan (Aspal)	Perbaikan jalan lingkungan Lr. Barbrer Hary RT. 17 Kelurahan Talang Banjar Kecamatan Jambi Timur	RT. 17 Kelurahan Talang Banjar Kecamatan Jambi Timur, Kota Jambi	Kabupaten / Kota
27	11-01-2026	ABDULLAH THAIF, A.Md	Pengadaan Lampu Penerangan Jalan Umum dengan Tiang	LPJU di 2 titik	RT. 17 Kelurahan Talang Banjar Kecamatan Jambi Timur, Kota Jambi	Kabupaten / Kota
28	11-01-2026	ABDULLAH THAIF, A.Md	Insentif untuk Perangkat RT	Bantuan pengadaan sound system, tenda dan kursi	RT. 17 Kelurahan Talang Banjar Kecamatan Jambi Timur., Kota Jambi	Kabupaten / Kota
29	11-01-2026	ABDULLAH THAIF, A.Md	Pengadaan Lampu Penerangan Jalan Umum dengan Tiang	LPJU di 10 titik	RT. 02 Kelurahan Sijenjang Kecamatan Jambi Timur, Kota Jambi	Kabupaten / Kota
30	11-01-2026	ABDULLAH THAIF, A.Md	Pengadaan Lampu Penerangan Jalan Umum dengan Tiang	LPJU di 7 titik RT. 03 Kelurahan Sijenjang Kecamatan Jambi Timur	RT. 03 Kelurahan Sijenjang Kecamatan Jambi Timur, Kota Jambi	Kabupaten / Kota

NO	TANGGAL USUL	PENGUSUL	USULAN	MASALAH	ALAMAT LOKASI	USULAN KE
31	11-01-2026	ABDULLAH THAIF, A.Md	Pengadaan Lampu Penerangan Jalan Umum dengan Tiang	LPJU di 8 titik RT. 04 Kelurahan Sijenjang Kecamatan Jambi Timur	RT. 04 Kelurahan Sijenjang Kecamatan Jambi Timur, Kota Jambi	Kabupaten / Kota
32	11-01-2026	H. MUHAMMAD ZAYADI, S.Pt	Razia Yustisi dan Non Yustisi terhadap Penegakan PERDA dan PERKADA	penutupan helen mart karena menjual minuman keras dan perubahan perda tentang miras menjadi larangan peredaran miras	Jl Sultan Thaha no 17, Pasar Jambi, Kota Jambi	Kabupaten / Kota
33	11-01-2026	H. MUHAMMAD ZAYADI, S.Pt	Honorarium atau Insentif Guru PAUD	honor guru PAMI masih terlalu minim, tak sebanding dengan hasil dan manfaat yang di berikan	pelanyangan, jambi timur, pasar, jelutung, Kota Jambi	Kabupaten / Kota
34	11-01-2026	H. MUHAMMAD ZAYADI, S.Pt	Bantuan untuk Majelis Taklim	penambahan santunan kematian bagi warga kota jambi	kota jambi, Kota Jambi	Kabupaten / Kota
35	11-01-2026	H. MUHAMMAD ZAYADI, S.Pt	Bantuan UMKM	perlu alat compresor untuk bengkel motor, (KMS Nazarudin)	pasar handil, Kota Jambi	Kabupaten / Kota
36	11-01-2026	H. MUHAMMAD ZAYADI, S.Pt	Pembangunan Pagar Tempat Pemakaman Umum (TPU)	perbaikan pagar pemakaman umum	jl kh majid rt 03 tanjung johor pelayangan, Kota Jambi	Kabupaten / Kota
37	11-01-2026	FAHRUL ILMI, S.Pd, M.Pd	Sarana Prasarana Posyandu	PERLU GEDUNG PERMANEN, PMT dan ILP serta buku saku	Kec Alam Barajo, Kota Jambi	Kabupaten / Kota
38	11-01-2026	FAHRUL ILMI, S.Pd, M.Pd	Honor atau Insentif untuk Kader Posyandu	perlunya penambahan Honor atau intensif kader pos yandu	Kec Alam barajo, Kota Jambi	Kabupaten / Kota
39	11-01-2026	FAHRUL ILMI, S.Pd, M.Pd	Peningkatan Pelayanan Kesehatan	pengawasan thd mutu rs manaf, khususnya penangan terhadap pasien dalam kondisi darurat hanya di beri obat tapi tidak dirawat atau di rujuk	rs manaf mayang, Kota Jambi	Kabupaten / Kota
40	11-01-2026	FAHRUL ILMI, S.Pd, M.Pd	Pengawasan Penerimaan Peserta Didik Baru (PPDB)	evaluasi system ppdb serta solusi penerimaan yg transparan	Kota jambi, Kota Jambi	Kabupaten / Kota
41	11-01-2026	FAHRUL ILMI, S.Pd, M.Pd	Pembinaan Koperasi	perlunya pendampingan pembentukan koperasi serta pelatihan manajemen koperasi	rt 39, kel Kenali besar, Kec alam barajo, Kota Jambi	Kabupaten / Kota
42	11-01-2026	FAHRUL ILMI, S.Pd, M.Pd	Bantuan Koperasi	verifikasi dan validasi bantuan banyak yang tidak tepat sasaran	rt 35 kel mayang mangurai, kec alam barajo, Kota Jambi	Kabupaten / Kota
43	11-01-2026	FAHRUL ILMI, S.Pd, M.Pd	Pengadaan sarana prasarana PKK	perlunya peralatan penunjang program UP2K PKK Kel Mayang mangurai	mayang mangurai, alam barajo, Kota Jambi	Kabupaten / Kota
44	11-01-2026	FAHRUL ILMI, S.Pd, M.Pd	Pengadaan Prasarana Pertanian	perlunya edukasi dan pelatihan usaha produksi pupuk	rt 16 kel mayang mangurai, kec alam barajo, Kota Jambi	Kabupaten / Kota
45	11-01-2026	FAHRUL ILMI, S.Pd, M.Pd	Pembangunan Sarana dan Prasarana Olahraga	perlu basntuan sarana & prasarana olah raga bola voly dan badminton	rt 20, kenali besar alam barajo, Kota Jambi	Kabupaten / Kota

NO	TANGGAL USUL	PENGUSUL	USULAN	MASALAH	ALAMAT LOKASI	USULAN KE
46	11-01-2026	RIZQI SATRIA PRAYOGIE, S.Kom., M.M	Gas Subsidi	Pengadaan pangkalan gas subsidi 3 kg	rt 23 & rt 24, kel simp 4 sipin, kec telanaipura, Kota Jambi	Kabupaten / Kota
47	11-01-2026	RIZQI SATRIA PRAYOGIE, S.Kom., M.M	Pembangunan Instalasi Gas/City Gas	blm ada instalasi gas city rt 23, rt 26, simp 4 sipin , telanaipura	rt 23 dan rt 26 simp 4 sipin, telanaipura, Kota Jambi	Kabupaten / Kota
48	11-01-2026	RIZQI SATRIA PRAYOGIE, S.Kom., M.M	Pelatihan UMKM	pengurusan perizinan dan pemasaran produk	kel simp 4 sipin, telanaipura, Kota Jambi	Kabupaten / Kota
49	11-01-2026	RIZQI SATRIA PRAYOGIE, S.Kom., M.M	Pengadaan Lampu Penerangan Jalan Umum dengan Tiang	perlu penerangan 2 titik	masjid al muqorobin rt 24, simp 4 sipin telanaipura, Kota Jambi	Kabupaten / Kota
50	11-01-2026	RIZQI SATRIA PRAYOGIE, S.Kom., M.M	Pengadaan Lampu Penerangan Jalan Umum tanpa Tiang	perlunya penerangan 2 titik	rt 26, simp 4 sipin, telanaipura, Kota Jambi	Kabupaten / Kota
51	11-01-2026	RIZQI SATRIA PRAYOGIE, S.Kom., M.M	Pengadaan Lampu Penerangan Jalan Umum dengan Tiang	perlunya penerangan 2 titik lingkar stadion mini simp 4 sipin,	rt 26 simp4 sipin, telanaipura (lingkar stadiun mini), Kota Jambi	Kabupaten / Kota
52	11-01-2026	RIZQI SATRIA PRAYOGIE, S.Kom., M.M	Pembangunan/Rehab Gedung Kantor (Rehabilitasi Bangunan Gedung Negara Ringan)	pengecatan tembok stadiun mini rt 26 simp 4 sipin telanaipura	stadiun mini simp 4 sipin telanaipura, Kota Jambi	Kabupaten / Kota
53	11-01-2026	RIZQI SATRIA PRAYOGIE, S.Kom., M.M	Pengadaan Lampu Penerangan Jalan Umum tanpa Tiang	perlu penerangan 2 titik	rt 25 simp 4 sipin, telanaipura, Kota Jambi	Kabupaten / Kota
54	12-01-2026	RIZQI SATRIA PRAYOGIE, S.Kom., M.M	Pengadaan Lampu Penerangan Jalan Umum tanpa Tiang	Perlu penerangan jalan umum	Jl kaca piring II, rt 30, teluk permai, simp 4 sipin, telanaipura, Kota Jambi	Kabupaten / Kota
55	12-01-2026	RIZQI SATRIA PRAYOGIE, S.Kom., M.M	Pengadaan Lampu Penerangan Jalan Umum dengan Tiang	perlu penerangan jalan	komp wisma bunga rt 25, aur kenali, telanaipura, Kota Jambi	Kabupaten / Kota
56	12-01-2026	RIZQI SATRIA PRAYOGIE, S.Kom., M.M	Bantuan UMKM	perlunya peralatan usaha umkm	rt 16, kel sungai putri kec danau sipin, Kota Jambi	Kabupaten / Kota
57	12-01-2026	RIZQI SATRIA PRAYOGIE, S.Kom., M.M	Bantuan untuk Majelis Taklim	perlu bantuan tenda majlis taklim rt 30 teluk permai, simp 4 sipin telanaipura	rt 30 teluk permai, simp 4 sipin telanaipura, Kota Jambi	Kabupaten / Kota
58	12-01-2026	ABDULLAH THAIF, A.Md	Insentif untuk Perangkat RT	Bantuan pengadaan 1 unit tenda di RT. 17 Kelurahan Talang Banjar Kecamatan Jambi Timur	RT. 17 Kelurahan Talang Banjar Kecamatan Jambi Timur, Kota Jambi	Kabupaten / Kota
59	12-01-2026	ABDULLAH THAIF, A.Md	Insentif untuk Perangkat RT	Bantuan pengadaan 40 kursi	RT. 17 Kelurahan Talang Banjar Kecamatan Jambi Timur, Kota Jambi	Kabupaten / Kota
60	12-01-2026	RIZQI SATRIA PRAYOGIE, S.Kom., M.M	Pembangunan Jalan Lingkungan (Rigid Beton)	Jalan rusak di samping hotel sovia	rt 23, samping hotel sovia kel simp 4 sipin, kec telanaipura, Kota Jambi	Kabupaten / Kota
61	12-01-2026	RIZQI SATRIA PRAYOGIE, S.Kom., M.M	Pembangunan Box Culvert	air tersumbat	rt 23, belakang hotel sovia simp 4 sipin, telanaipura, Kota Jambi	Kabupaten / Kota

NO	TANGGAL USUL	PENGUSUL	USULAN	MASALAH	ALAMAT LOKASI	USULAN KE
62	12-01-2026	RIZQI SATRIA PRAYOGIE, S.Kom., M.M	Pembangunan Jalan Lingkungan (Rigid Beton)	jalan rusak	jl samping TVRI rt 19, simp 4 sipin, telanaipura, Kota Jambi	Kabupaten / Kota
63	12-01-2026	ABDULLAH THAIF, A.Md	Pengadaan Gerobak Sampah	Bantuan pengadaan 1 unit gerobak sampah di	RT. 17 Kelurahan Talang Banjar Kecamatan Jambi Timur, Kota Jambi	Kabupaten / Kota
64	12-01-2026	RIZQI SATRIA PRAYOGIE, S.Kom., M.M	Pembangunan Jalan Lingkungan (Rigid Beton)	jalan rusak	depan kantor buloq, masjid al muqoprobin, jl R kolopaking rt 24, simp4sipin telanaipura, Kota Jambi	Kabupaten / Kota
65	12-01-2026	RIZQI SATRIA PRAYOGIE, S.Kom., M.M	Pembangunan Instalasi Air Bersih	peningkatan mutu layanan air bersi yg belum 24 jam,	rt 24, simp 4 sipin telanaipura, Kota Jambi	Kabupaten / Kota
66	12-01-2026	RIZQI SATRIA PRAYOGIE, S.Kom., M.M	Pembangunan Jalan Lingkungan (Rigid Beton)	perbaikan coran jalan rt 27	rt 27, simp4sipin telanaipura, Kota Jambi	Kabupaten / Kota
67	12-01-2026	RIZQI SATRIA PRAYOGIE, S.Kom., M.M	Pembangunan Box Culvert	saluran air tersumbat	rt 26 simp4 sipin, telanaipura, Kota Jambi	Kabupaten / Kota
68	12-01-2026	RIZQI SATRIA PRAYOGIE, S.Kom., M.M	Pembangunan Jalan Lingkungan (Aspal)	jalan rusak	rt 06 simp4sipin , Kota Jambi	Kabupaten / Kota
69	12-01-2026	RIZQI SATRIA PRAYOGIE, S.Kom., M.M	Pembangunan Jalan Lingkungan (Aspal)	jalan rusak	rt 26, simp4sipin telanaipura, Kota Jambi	Kabupaten / Kota
70	12-01-2026	RIZQI SATRIA PRAYOGIE, S.Kom., M.M	Pembangunan Jalan Lingkungan (Aspal)	Jalan rusak	lr H tulus rt 26, Kota Jambi	Kabupaten / Kota
71	12-01-2026	RIZQI SATRIA PRAYOGIE, S.Kom., M.M	Pembangunan Jalan Lingkungan (Rigid Beton)	jalan rusak	gang supinah rt 26 simp4 sipin telanaipura, Kota Jambi	Kabupaten / Kota
72	12-01-2026	RIZQI SATRIA PRAYOGIE, S.Kom., M.M	Pembangunan Jalan Lingkungan (Aspal)	jalan rusak	rt 27, jln pakis III, simp4sipin telanaipura, Kota Jambi	Kabupaten / Kota
73	12-01-2026	RIZQI SATRIA PRAYOGIE, S.Kom., M.M	Pembangunan Jalan Lingkungan (Aspal)	jalan rusak	rt 27, jln pakis III, simp4sipin telanaipura, Kota Jambi	Kabupaten / Kota
74	12-01-2026	RIZQI SATRIA PRAYOGIE, S.Kom., M.M	Pembangunan Saluran Drainase (Terbuka semi mekanis)	saluran drainse tersumbat	rt 25 simp4sipin telanaipura, Kota Jambi	Kabupaten / Kota
75	12-01-2026	RIZQI SATRIA PRAYOGIE, S.Kom., M.M	Pembangunan Saluran Drainase (Tertutup semi mekanis)	sering terjadi banjir	rt26, simp4sipin telanaipura, Kota Jambi	Kabupaten / Kota
76	12-01-2026	RIZQI SATRIA PRAYOGIE, S.Kom., M.M	Pembangunan Jalan Lingkungan (Aspal)	jln rusak	rt 30 kompl teluk permai, sim4sipin, telanaipura, Kota Jambi	Kabupaten / Kota
77	12-01-2026	RIZQI SATRIA PRAYOGIE, S.Kom., M.M	Pembangunan Jalan Lingkungan (Aspal)	stadium mini jln rusak	rt 26 simp4sipin, telanaipura, Kota Jambi	Kabupaten / Kota

NO	TANGGAL USUL	PENGUSUL	USULAN	MASALAH	ALAMAT LOKASI	USULAN KE
78	12-01-2026	RIZQI SATRIA PRAYOGIE, S.Kom., M.M	Pembangunan Saluran Drainase (Terbuka semi mekanis)	drainase wil komplek rusak	rt 30, kompk teluk permai, simp4sipin telanaipura, Kota Jambi	Kabupaten / Kota
79	12-01-2026	RIZQI SATRIA PRAYOGIE, S.Kom., M.M	Pembangunan Jalan Lingkungan (Aspal)	jln rusak	lr ks rt 19 aur kenali, telanaipura, Kota Jambi	Kabupaten / Kota
80	12-01-2026	ABDULLAH THAIF, A.Md	Pengadaan Gerobak Sampah	Bantuan pengadaan 1 unit gerobak sampah	RT. 17 Kelurahan Talang Banjar Kecamatan Jambi Timur, Kota Jambi	Kabupaten / Kota
81	12-01-2026	ABDULLAH THAIF, A.Md	Bantuan UMKM	Bantuan pengadaal peralatan UMKM	RT. 17 Kelurahan Talang Banjar Kecamatan Jambi Timur, Kota Jambi	Kabupaten / Kota
82	12-01-2026	ABDULLAH THAIF, A.Md	Pembangunan Jalan Lingkungan (Aspal)	Perbaikan jalan lingkungan Lr. Barbrer Hary	RT. 17 Kelurahan Talang Banjar Kecamatan Jambi Timur, Kota Jambi	Kabupaten / Kota
83	12-01-2026	AZKI AKHYARI, M.Pd	Pelatihan Acara Keagamaan	Peningkatan mutu pendidikan khususnya moral pelajar di SMA	pelajar di SMA , Kota Jambi	Kabupaten / Kota
84	12-01-2026	AZKI AKHYARI, M.Pd	Pembangunan Instalasi Air Bersih	Peningkatan mutu penyaluran dan instalasi saluran air bersih PDAM	RT. 16 Kelurahan Talang Bakung Kecamatan Paal Merah, Kota Jambi	Kabupaten / Kota
85	12-01-2026	AZKI AKHYARI, M.Pd	Bantuan Sarana Prasarana Kegiatan Karang Taruna	Bantuan sarana dan prasarana untuk kegiatan karang taruna	RT. 16 Kelurahan Talang Bakung Kecamatan Paal Merah, Kota Jambi	Kabupaten / Kota
86	12-01-2026	SULAIMAN SYAWAL, S.Ag	Bantuan untuk Mesjid/Mushola	Perbaikan dan Renovasi	Jl. Slamet Riyadi RT.020 Kel. Legok Kec. Danau Sipin Kota Jambi, Kota Jambi	Kabupaten / Kota
87	12-01-2026	SULAIMAN SYAWAL, S.Ag	Bantuan UMKM	Peralatan UMKM terdiri dari Kontainer jualan, etalase, peralatan jahit, peralatan Bengkel dan lain-lain	Kelurahan Pematang Sulur Kecamatan Telanaipura, Kota Jambi	Kabupaten / Kota
88	12-01-2026	SULAIMAN SYAWAL, S.Ag	Bantuan UMKM	Bantuan Peralatan Bengkel	Kel. Selamat Kecamatan Danau Sipin Kota Jambi, Kota Jambi	Kabupaten / Kota
89	12-01-2026	SULAIMAN SYAWAL, S.Ag	Pembangunan Turap (Tinggi : 3 m, Tebal 0,20 m)	Pembangunan turap jalan yang sering banjir	Jl. Danau Sipin RT.036 Kel. Legok, Kota Jambi	Kabupaten / Kota
90	12-01-2026	SULAIMAN SYAWAL, S.Ag	Pembangunan Jalan Lingkungan (Rigid Beton)	Pembangunan Jalan Lingkungan	Kel. Pasir Panjang Kec.Danau Teluk Kota Jambi, Kota Jambi	Kabupaten / Kota
91	12-01-2026	SULAIMAN SYAWAL, S.Ag	Pembangunan Jalan Lingkungan (Rigid Beton)	Perbaikan Jalan Lingkungan	RT.040 Kel. Legok Kec. Danau Sipin, Kota Jambi	Kabupaten / Kota
92	12-01-2026	SULAIMAN SYAWAL, S.Ag	Pembangunan Sarana dan Prasarana Olahraga	Renovasi Lapangan Badminton	RT.040 Kel. Legok Kec.Danau Sipin, Kota Jambi	Kabupaten / Kota
93	12-01-2026	SULAIMAN SYAWAL, S.Ag	Pengadaan baju seragam Lembaga Adat	Kurangnya baju melayu untuk persatuan Kompangan	RT.040 Kel. Legok Kec.Danau Sipin Kota Jambi, Kota Jambi	Kabupaten / Kota
94	12-01-2026	SULAIMAN SYAWAL, S.Ag	Pembangunan Parit Jalan	rusaknya saluran air yang menyembakan kebanjiran saat hujan	Jl. Danau Sipin RT.024 Kel. Legok, Kota Jambi	Kabupaten / Kota

NO	TANGGAL USUL	PENGUSUL	USULAN	MASALAH	ALAMAT LOKASI	USULAN KE
95	12-01-2026	SULAIMAN SYAWAL, S.Ag	Pembangunan Saluran Drainase (Terbuka semi mekanis)	Pembangunan drainase yang sudah rusak	Rt.040 Kel. Legok Kec.Danau Sipin Kota Jambi, Kota Jambi	Kabupaten / Kota
96	12-01-2026	SULAIMAN SYAWAL, S.Ag	Pengadaan sarana prasarana PKK	Speaker Wireless pengeras sura untuk pengajian rutin dan yasinan	Kelurahan Legok Kec. Danau Sipin, Kota Jambi	Kabupaten / Kota
97	12-01-2026	SULAIMAN SYAWAL, S.Ag	Pengadaan Prasarana Pertanian	Motor Roda 3 untuk hasil pertanian dan pengangkutan sampah di Kel. Legok	Kel. Legok Kec.Danau Sipin, Kota Jambi	Kabupaten / Kota
98	12-01-2026	SULAIMAN SYAWAL, S.Ag	Pengadaan Prasarana Pertanian	Mesin Rumput untuk Warga	Kec.Danau Sipin, Kota Jambi	Kabupaten / Kota
99	12-01-2026	SULAIMAN SYAWAL, S.Ag	Pembangunan Sarana dan Prasarana Olahraga	Tenda	Kec.Danau Sipin, Kota Jambi	Kabupaten / Kota
100	13-01-2026	SYOFNI HERAWATI, S.P	Pengadaan Lampu Penerangan Jalan Umum dengan Tiang	belum ada penerangan	RT.34 Kel. simpang 3 sipin, Kota Jambi	Kabupaten / Kota
101	13-01-2026	SYOFNI HERAWATI, S.P	Pengadaan Lampu Penerangan Jalan Umum dengan Tiang	4 titik jalan gelap	RT.015 Kel.Simpang 3 Sipin, Kota Jambi	Kabupaten / Kota
102	13-01-2026	SYOFNI HERAWATI, S.P	Pengadaan Lampu Penerangan Jalan Umum tanpa Tiang	4 titik jalan gelap	RT.32 Kel. Simpang 3 Sipin Kec. Kota Baru, Kota Jambi	Kabupaten / Kota
103	13-01-2026	SYOFNI HERAWATI, S.P	Pengadaan Lampu Penerangan Jalan Umum dengan Tiang	belum ada peneranga di 4 titik	RT.046 el. Simpang 3 Sipin Kec. Kota Baru, Kota Jambi	Kabupaten / Kota
104	13-01-2026	SYOFNI HERAWATI, S.P	Pengadaan Lampu Penerangan Jalan Umum dengan Tiang	belum ada penerangan	RT.031 Kel. Simpang 3 Sipin Kec.kota Baru, Kota Jambi	Kabupaten / Kota
105	13-01-2026	SYOFNI HERAWATI, S.P	Pengadaan Lampu Penerangan Jalan Umum dengan Tiang	belum ada penerangan	RT.017 Kel. Simpang 3 Sipin Kec.Kota Baru kota jambi, Kota Jambi	Kabupaten / Kota
106	13-01-2026	SYOFNI HERAWATI, S.P	Pengadaan Lampu Penerangan Jalan Umum dengan Tiang	belum ada penerangan	RT.016 Kel. Simpang 3 Sipin Kec.kota baru, Kota Jambi	Kabupaten / Kota
107	13-01-2026	Hj. HENDRIANI, S.Pd	Pembangunan Jalan Lingkungan (Rigid Beton)	Pengecoran jalan lingkungan Lr. Berkah Gang I 100 meter dan gang II 50 meter RT. 08 Kelurahan Bagan Pete Kecamatan Alam Barajo	Lr. Berkah kel. Bagan Pete Kec. Alam Barajo, Kota Jambi	Kabupaten / Kota
108	13-01-2026	SYOFNI HERAWATI, S.P	Pengadaan Lampu Penerangan Jalan Umum dengan Tiang	belum ada penerangan	RT.018 Kel. Simpan 3 Sipin Kec.Kota Baru, Kota Jambi	Kabupaten / Kota
109	13-01-2026	SYOFNI HERAWATI, S.P	Pengadaan Lampu Penerangan Jalan Umum dengan Tiang	belum ada penerangan	RT.053 Kel. Simpang 3 Sipin Kec.kota Baru, Kota Jambi	Kabupaten / Kota
110	13-01-2026	Hj. HENDRIANI, S.Pd	Bantuan UMKM	Bantuan UMKM RT. 06 Kelurahan Beliung Kecamatan Alam Barajo	RT.06 Kel. Beliung Kec. Alam Barajo , Kota Jambi	Kabupaten / Kota

NO	TANGGAL USUL	PENGUSUL	USULAN	MASALAH	ALAMAT LOKASI	USULAN KE
111	13-01-2026	Hj. HENDRIANI, S.Pd	Pembangunan Jalan Lingkungan (Rigid Beton)	Pengecoran jalan lingkungan Perum Permata RT. 33 Kelurahan Simpang Rimbo Kecamatan Alam Barajo	RT.33 Kel. Simpang Rimbo Kec. Alam Barajo, Kota Jambi	Kabupaten / Kota
112	13-01-2026	SYOFNI HERAWATI, S.P	Pembangunan Jalan Lingkungan (Rigid Beton)	Perbaikan Pengecoran jalan lingkungan	RT.12,RT.23,RT.01,RT.46,RT.39,RT.35 dan RT.31 Kel.Simpang 3 Sipin, Kota Jambi	Kabupaten / Kota
113	13-01-2026	SYOFNI HERAWATI, S.P	Pembangunan Gorong-Gorong	Perbaikan gorong-gorong	RT.18 Kel. Suka Karya Kec.Kota Baru, Kota Jambi	Kabupaten / Kota
114	13-01-2026	Hj. HENDRIANI, S.Pd	Pembangunan Saluran Drainase (Tertutup semi mekanis)	Perbaikan pembangunan drainase 200 meter RT. 04 Kelurahan Bagan Pete Kecamatan Alam Barajo	RT.04 Kel. Bagan Pete Kec. Alam Barajo, Kota Jambi	Kabupaten / Kota
115	13-01-2026	SYOFNI HERAWATI, S.P	Pembangunan Gorong-Gorong	Perbaikan Gorong-gorong	RT.05 Kel.Suka Karya Kec.Kota Baru, Kota Jambi	Kabupaten / Kota
116	13-01-2026	SYOFNI HERAWATI, S.P	Pembangunan Jalan Lingkungan (Rigid Beton)	Jalan berlubang	Perbatasan RT.044 dan RT.05 Kel. Simpang 3 Sipin, Kota Jambi	Kabupaten / Kota
117	13-01-2026	SYOFNI HERAWATI, S.P	Pembangunan Parit Jalan	Perbaikan Parit	RT.16 Kel. Simpang 3 Sipin Kec.Kota Baru, Kota Jambi	Kabupaten / Kota
118	13-01-2026	SYOFNI HERAWATI, S.P	Bantuan UMKM	Peralatan Jualan dan lain-lain	Kel. Simpang 3 Sipin, Kota Jambi	Kabupaten / Kota
119	13-01-2026	Hj. HENDRIANI, S.Pd	Pembangunan Jalan Lingkungan (Aspal)	Pengaspalan jalan RT. 13 Kelurahan Kenali Besar Kecamatan Alam Barajo	RT.13 Kel. Kenali Besar Kec. Alam Barajo, Kota Jambi	Kabupaten / Kota
120	13-01-2026	Hj. HENDRIANI, S.Pd	Pembangunan Jalan Lingkungan (Aspal)	Pengaspalan jalan 350 meter Jl. Syailendra dan Jl. Serumpun RT. 11 Kelurahan Rawasari Kecamatan Alam Barajo	Jl. Syailendra dan Jl. Serumpun RT.11 Kel. Rawasari Kec. Alam Barajo, Kota Jambi	Kabupaten / Kota
121	13-01-2026	SYOFNI HERAWATI, S.P	Insentif untuk Perangkat RT	Penambahan Honor Guru Pengajian	Simpang 3 Sipin, Kota Jambi	Kabupaten / Kota
122	13-01-2026	SYOFNI HERAWATI, S.P	Pembangunan Sarana dan Prasarana Olahraga	Bantuan Sarana Olahraga karang taruna	RT.016,RT.018, RT.039 Kel. Simpang 3 Sipin , Kota Jambi	Kabupaten / Kota
123	13-01-2026	Hj. HENDRIANI, S.Pd	Pengadaan Lampu Penerangan Jalan Umum dengan Tiang	LPJU di 6 titik Jl. Syailendra RT. 05 Kelurahan Rawasari Kecamatan Alam Barajo	Jl. Syailendra RT.05 Kel. Rawasari Kec. Alam Barajo, Kota Jambi	Kabupaten / Kota
124	13-01-2026	Hj. HENDRIANI, S.Pd	Pembangunan Saluran Drainase (Terbuka semi mekanis)	Pembangunan drainase Jl. Syailendra RT. 05 Kelurahan Rawasari Kecamatan Alam Barajo	Jl. Syailendra RT.05 Kel. Rawasari Kec. Alam Barajo, Kota Jambi	Kabupaten / Kota
125	13-01-2026	Hj. HENDRIANI, S.Pd	Pengadaan Lampu Penerangan Jalan Umum dengan Tiang	LPJU di 3 titik depan masjid Shirotol Mustaqim Jl. Syailendra RT. 11 Kelurahan Rawasari Kecamatan Alam Barajo	Jl. Syailendra RT.11 Kel. Rawasari Kec. Alam Barajo , Kota Jambi	Kabupaten / Kota

NO	TANGGAL USUL	PENGUSUL	USULAN	MASALAH	ALAMAT LOKASI	USULAN KE
126	13-01-2026	Hj. HENDRIANI, S.Pd	Pembangunan Jalan Lingkungan (Aspal)	Pengaspalan jalan 150 meter Jl. Hasana 3 Lr. Masjid Al Muhandisin RT. 01 Kelurahan Beliung Kecamatan Alam Barajo	Jl. Hasana 3 Lr. Masjid Al Muhandisin RT.01 Kel. Beliung Kec. Alam Barajo, Kota Jambi	Kabupaten / Kota
127	13-01-2026	SYOFNI HERAWATI, S.P	Pembangunan Jalan Lingkungan (Aspal)	Jalan Rusak	Simpang 3 Sipin, Kota Jambi	Kabupaten / Kota
128	13-01-2026	SYOFNI HERAWATI, S.P	Pengadaan Lampu Penerangan Jalan Umum dengan Tiang	Belum ada penerangan	Lrg. Sunan Kalijaga Simp 3 Sipin, Kota Jambi	Kabupaten / Kota
129	13-01-2026	SYOFNI HERAWATI, S.P	Pembangunan Parit Jalan	Pembangunan Parit	lrg. Sunan kalijaga RT.016, Kota Jambi	Kabupaten / Kota
130	13-01-2026	SYOFNI HERAWATI, S.P	Pembangunan Saluran Drainase (Terbuka semi mekanis)	drainase banjir	J. ir H. Juanda simpang 3 Sipin, Kota Jambi	Kabupaten / Kota
131	13-01-2026	SYOFNI HERAWATI, S.P	Pembangunan Parit Jalan	Tutup Parit	Jl. Sunan Bonang RT.018, Kota Jambi	Kabupaten / Kota
132	13-01-2026	Hj. HENDRIANI, S.Pd	Pembangunan Jalan Lingkungan (Rigid Beton)	Pengecoran jalan 100 meter RT. 01 Kelurahan Beliung Kecamatan Alam Barajo	RT.01 Kel. Beliung Kec. Alam Barajo, Kota Jambi	Kabupaten / Kota
133	13-01-2026	Hj. HENDRIANI, S.Pd	Pembangunan Jalan Lingkungan (Rigid Beton)	Pengecoran jalan lingkungan 250 meter Lr. Mas tembusan Lr. Tulip 2 RT. 02 Kelurahan Beliung Kecamatan Alam Barajo	Lr. Mas Tembusan Lr. Tulip 2 RT.02 Kel. Beliung Kec. ALam Barajo, Kota Jambi	Kabupaten / Kota
134	13-01-2026	Hj. HENDRIANI, S.Pd	Pembangunan Saluran Drainase (Tertutup semi mekanis)	Pembangunan drainase 500 meter Vila Melati Asri sampai SD RT. 09 Kelurahan Beliung Kecamatan Alam Barajo	Vila Melati Asri sampai SD RT.09 Kel. Beliung Kec. ALam Barajo, Kota Jambi	Kabupaten / Kota
135	13-01-2026	Hj. HENDRIANI, S.Pd	Pembangunan Gorong-Gorong	Pembangunan gorong-gorong RT. 05 Kelurahan Beliung Kecamatan Alam Barajo	RT.05 Kel. Beliung Kec, ALamm Barajo, Kota Jambi	Kabupaten / Kota
136	13-01-2026	Hj. HENDRIANI, S.Pd	Pengadaan Lampu Penerangan Jalan Umum dengan Tiang	LPJU di 12 titik RT. 01, RT.02 dan RT. 13 Kelurahan Beliung Kecamatan Alam Barajo	RT. 01, RT.02 dan RT. 13 Kelurahan Beliung Kecamatan Alam Barajo, Kota Jambi	Kabupaten / Kota
137	13-01-2026	SYOFNI HERAWATI, S.P	Pengadaan dan Pemasangan Cermin Tikungan	Pemasangan Kaca Cembung	Jl. Ir H. Juanda Simpang 3 sipin, Kota Jambi	Kabupaten / Kota
138	13-01-2026	Hj. HENDRIANI, S.Pd	Pengadaan baju seragam Lembaga Adat	Baju seragam senam 20 pcs Kelurahan Beliung Kecamatan Alam Barajo	Kelurahan Beliung Kecamatan Alam Barajo , Kota Jambi	Kabupaten / Kota
139	13-01-2026	SYOFNI HERAWATI, S.P	Pengadaan Lampu Penerangan Jalan Umum tanpa Tiang	belum ada penerangan	Jl. Platur Purnama Rt.043 Kel. Simpang 3 Sipin, Kota Jambi	Kabupaten / Kota
140	13-01-2026	Hj. HENDRIANI, S.Pd	Pembangunan Jalan Lingkungan (Rigid Beton)	Pengecoran jalan 1Km di Perumahan Permata Simpang Rimbo RT. 33 Kelurahan Simpang Rimbo Kecamatan ALam Barajo	Perumahan Permata Simpang Rimbo RT. 33 Kelurahan Simpang Rimbo Kecamatan ALam Barajo , Kota Jambi	Kabupaten / Kota

NO	TANGGAL USUL	PENGUSUL	USULAN	MASALAH	ALAMAT LOKASI	USULAN KE
141	13-01-2026	SYOFNI HERAWATI, S.P	Pengadaan Lampu Penerangan Jalan Umum dengan Tiang	Kurang penerangan	Jl. Kimaja RT.01 Kel.Simpang 3 Sipin Kec.kota Baru, Kota Jambi	Kabupaten / Kota
142	13-01-2026	Hj. HENDRIANI, S.Pd	Pembangunan Saluran Drainase (Tertutup semi mekanis)	Pembangunan Drainase 1Km di Perumahan Permata Simpang Rimbo RT. 33 Kelurahan Simpang Rimbo Kecamatan ALam Barajo	Perumahan Permata Simpang Rimbo RT. 33 Kelurahan Simpang Rimbo Kecamatan ALam Barajo, Kota Jambi	Kabupaten / Kota
143	13-01-2026	SYOFNI HERAWATI, S.P	Pembangunan Jalan Lingkungan (Aspal)	Jalan Rusak	Jl. Kimaja RT.01 Kel. Simpang 3 Sipin, Kota Jambi	Kabupaten / Kota
144	13-01-2026	SYOFNI HERAWATI, S.P	Pengadaan Lampu Penerangan Jalan Umum dengan Tiang	Kurang Penerangan	Jl. Sunan Giri RT.03 Kel. Simpang 3 Sipin, Kota Jambi	Kabupaten / Kota
145	13-01-2026	Hj. HENDRIANI, S.Pd	Pembangunan Parit Jalan	Pembangunan parit jalan 1Km di Perumahan Permata Simpang Rimbo RT. 33 Kelurahan Simpang Rimbo Kecamatan ALam Barajo	Perumahan Permata Simpang Rimbo RT. 33 Kelurahan Simpang Rimbo Kecamatan ALam Barajo, Kota Jambi	Kabupaten / Kota
146	13-01-2026	SYOFNI HERAWATI, S.P	Pembangunan Saluran Drainase (Terbuka semi mekanis)	Sering terjadi banjir saat hujan	Jl. Sunan Girin RT.03 Kel. Simpang 3 Sipin, Kota Jambi	Kabupaten / Kota
147	13-01-2026	Hj. HENDRIANI, S.Pd	Pembangunan Jalan Lingkungan (Aspal)	Pengaspalan jalan lingkungan Jl. TP Sriwijaya Lr. Hamba RT. 03 Kelurahan Beliung Kecamatan Alam Barajo	Jl. TP Sriwijaya Lr. Hamba RT. 03 Kelurahan Beliung Kecamatan Alam Barajo, Kota Jambi	Kabupaten / Kota
148	13-01-2026	ABDULLAH THAIF, A.Md	Pengadaan Lampu Penerangan Jalan Umum dengan Tiang	LPJU di 10 titik	RT. 02 Kelurahan Sijenjang Kecamatan Jambi Timur, Kota Jambi	Kabupaten / Kota
149	13-01-2026	SYOFNI HERAWATI, S.P	Bedah Rumah	Rumah Kurang lauak bapak Adriyansyah	Lr. Seminar jl. ir H. Juanda RT.026, Kota Jambi	Kabupaten / Kota
150	13-01-2026	Hj. HENDRIANI, S.Pd	Pengadaan Lampu Penerangan Jalan Umum dengan Tiang	LPJU di 6 titik Lr. Miswa, Lr. Hamba dan sekitar masjid RT. 03 Kelurahan Beliung Kecamatan Alam Barajo	Lr. Miswa, Lr. Hamba dan sekitar masjid RT. 03 Kelurahan Beliung Kecamatan Alam Barajo, Kota Jambi	Kabupaten / Kota
151	13-01-2026	ABDULLAH THAIF, A.Md	Pengadaan Lampu Penerangan Jalan Umum dengan Tiang	LPJU di 7 titik	RT. 03 Kelurahan Sijenjang Kecamatan Jambi Timur, Kota Jambi	Kabupaten / Kota
152	13-01-2026	SYOFNI HERAWATI, S.P	Pembangunan Jalan Lingkungan (Rigid Beton)	Pengecoran jalan	Lr.suasa Jl. Ir H. Juanda RT.026, Kota Jambi	Kabupaten / Kota
153	13-01-2026	ABDULLAH THAIF, A.Md	Pengadaan Lampu Penerangan Jalan Umum dengan Tiang	LPJU di 8 titik	RT. 04 Kelurahan Sijenjang Kecamatan Jambi Timur, Kota Jambi	Kabupaten / Kota
154	13-01-2026	SYOFNI HERAWATI, S.P	Pembangunan Box Culvert	Sering terjadi banjir	Jl. Depan JBC, Kota Jambi	Kabupaten / Kota
155	13-01-2026	SYOFNI HERAWATI, S.P	Pengadaan dan Pemasangan Rambu Jalan	Pemasangan Rambu lalu lintas	Lr. Tegal, Kota Jambi	Kabupaten / Kota
156	13-01-2026	SYOFNI HERAWATI, S.P	Pembangunan Jalan Lingkungan (Aspal)	Pengaspalan Jalan Rusak	Lr. Setuju Jl. Kimaja RT.024 Kel.Simpang 3 Sipin, Kota Jambi	Kabupaten / Kota

NO	TANGGAL USUL	PENGUSUL	USULAN	MASALAH	ALAMAT LOKASI	USULAN KE
157	13-01-2026	SYOFNI HERAWATI, S.P	Pengadaan Lampu Penerangan Jalan Umum dengan Tiang	Kurang Penerangan	Lr. Setuju , Kota Jambi	Kabupaten / Kota
158	13-01-2026	Hj. HENDRIANI, S.Pd	Pembangunan Sarana dan Prasarana Olahraga	Bantuan sarana dan prasarana tenis meja 1 set RT. 03 Kelurahan Beliung Kecamatan Alam	RT. 03 Kelurahan Beliung Kecamatan Alam Barajo, Kota Jambi	Kabupaten / Kota
159	13-01-2026	SYOFNI HERAWATI, S.P	Pembangunan Jalan Lingkungan (Aspal)	Pengaspalan Jalan rusak	Lr.Rina RT.42 Kel. Simpang 3 Sipin, Kota Jambi	Kabupaten / Kota
160	13-01-2026	SYOFNI HERAWATI, S.P	Pengadaan Lampu Penerangan Jalan Umum tanpa Tiang	Kurang Penerangan	Lrg. rantau dan lrg bungo RT.042 Kel. Simpang 3 Sipin, Kota Jambi	Kabupaten / Kota
161	13-01-2026	SYOFNI HERAWATI, S.P	Pembangunan Sarana dan Prasarana Olahraga	Pengadaan Sarana Peralatan Olahraga Volley	RT.05 Kel. Simpanh 3 Sipin, Kota Jambi	Kabupaten / Kota
162	13-01-2026	ABDULLAH THAIF, A.Md	Bantuan UMKM	Penyaluran bantuan UMKM	Kelurahan Rajawali dan Kelurahan Kasang Kecamatan Jambi Timur, Kota Jambi	Kabupaten / Kota
163	13-01-2026	SYOFNI HERAWATI, S.P	Pembangunan Jalan Lingkungan (Aspal)	Jalan Rusak	Lokasi Pemancinga Kel. Simpang 3 Sipin , Kota Jambi	Kabupaten / Kota
164	13-01-2026	SYOFNI HERAWATI, S.P	Pengadaan Lampu Penerangan Jalan Umum tanpa Tiang	Kurang Penerangan	Lrg. Sunan Kalijaga RT.016 Kel. Simpang 3 Sipin, Kota Jambi	Kabupaten / Kota
165	13-01-2026	SYOFNI HERAWATI, S.P	Pembangunan Parit Jalan	Perbaikan Parit	Lrg. Sunan Kalijaga RT.017 Kel. Simpang 3 Sipin , Kota Jambi	Kabupaten / Kota
166	13-01-2026	SYOFNI HERAWATI, S.P	Pembangunan Saluran Drainase (Terbuka semi mekanis)	Perbaika Drainase	Jl. Ir. H Juanda lrg Banyumas RT.28 Kel. Simpang 3 Sipin, Kota Jambi	Kabupaten / Kota
167	13-01-2026	SYOFNI HERAWATI, S.P	Pengadaan dan Pemasangan Cermin Tikungan	Cermin Cembung	Jl. Ir H. Juanda RT.028 Kel. Simpang 3 Sipin, Kota Jambi	Kabupaten / Kota
168	13-01-2026	SYOFNI HERAWATI, S.P	Pembangunan Parit Jalan	Pembangunan Parit tutup tutup	RT.018 Kel.Simpang 3 Sipin, Kota Jambi	Kabupaten / Kota
169	13-01-2026	SYOFNI HERAWATI, S.P	Pengadaan Lampu Penerangan Jalan Umum tanpa Tiang	kurang penerangan	Jl. Platur Purnama RT.39 Kel. Simpang 3 Sipin Kota Jambi, Kota Jambi	Kabupaten / Kota
170	13-01-2026	SYOFNI HERAWATI, S.P	Pengadaan Lampu Penerangan Jalan Umum dengan Tiang	kurang penerangan	Jl. Kimaja RT.03 Kel. Simpang 3 Sipin, Kota Jambi	Kabupaten / Kota
171	13-01-2026	SYOFNI HERAWATI, S.P	Pembangunan Jalan Lingkungan (Aspal)	Jalan rusak	Jl. Kimaja RT.03 Kel. simpang 3 Sipin, Kota Jambi	Kabupaten / Kota
172	13-01-2026	SYOFNI HERAWATI, S.P	Pengadaan Lampu Penerangan Jalan Umum tanpa Tiang	Kurang Penerangan	Jl. sunan gri RT.03 Kel. Simpang 3 Sipin, Kota Jambi	Kabupaten / Kota
173	13-01-2026	Hj. HENDRIANI, S.Pd	Pengadaan Lampu Penerangan Jalan Umum dengan Tiang	LPJU di 6 titik RT. 10 Kelurahan Beliung Kecamatan Alam Barajo	RT. 10 Kelurahan Beliung Kecamatan Alam Barajo, Kota Jambi	Kabupaten / Kota

NO	TANGGAL USUL	PENGUSUL	USULAN	MASALAH	ALAMAT LOKASI	USULAN KE
174	13-01-2026	SYOFNI HERAWATI, S.P	Pembangunan Saluran Drainase (Terbuka semi mekanis)	Sering terjadi banjir	Lrg. Arizona Baitul Ikhsan RT.03 Kel. Simpang 3 Sipin, Kota Jambi	Kabupaten / Kota
175	13-01-2026	Hj. HENDRIANI, S.Pd	Pengadaan dan Pemasangan Cermin Tikungan	Pemasangan cermin cembung di 6 titik RT. 10 Kelurahan Beliung Kecamatan Alam Barajo	RT. 10 Kelurahan Beliung Kecamatan Alam Barajo , Kota Jambi	Kabupaten / Kota
176	13-01-2026	SYOFNI HERAWATI, S.P	Pembangunan Jalan Lingkungan (Rigid Beton)	Pengecoran Jalan Rusak	Jl. Ir H.Juanda Lrg Suasa RT.026 Kel. Simpang 3 Sipin, Kota Jambi	Kabupaten / Kota
177	13-01-2026	Hj. HENDRIANI, S.Pd	Bantuan untuk Mesjid/Mushola	Bantuan renovasi masjid RT. 10 Kelurahan Beliung Kecamatan Alam Barajo	RT. 10 Kelurahan Beliung Kecamatan Alam Barajo, Kota Jambi	Kabupaten / Kota
178	13-01-2026	SYOFNI HERAWATI, S.P	Pembangunan Jalan Lingkungan (Rigid Beton)	Pengecoran Jalan Rusak	Jl. Kimaja Lrg Setuju RT.24 Kel. Simpang 3 Sipin, Kota Jambi	Kabupaten / Kota
179	13-01-2026	Hj. HENDRIANI, S.Pd	Pengadaan Lampu Penerangan Jalan Umum dengan Tiang	LPJU di RT. 10 Kelurahan Beliung Kecamatan Alam Barajo	Kelurahan Beliung Kecamatan Alam Barajo , Kota Jambi	Kabupaten / Kota
180	13-01-2026	Hj. HENDRIANI, S.Pd	Pengadaan Lampu Penerangan Jalan Umum dengan Tiang	LPJU di 2 titik Komplek Perumahan Beliung Indah Atas Kelurahan Beliung Kecamatan Alam Barajo	Komplek Perumahan Beliung Indah Atas Kelurahan Beliung Kecamatan Alam Barajo, Kota Jambi	Kabupaten / Kota
181	13-01-2026	Hj. HENDRIANI, S.Pd	Bedah Rumah	Bantuan bedah rumah Perumahan Beliung Indah Atas Kelurahan Beliung Kecamatan Alam Barajo	Perumahan Beliung Indah Atas Kelurahan Beliung Kecamatan Alam Barajo, Kota Jambi	Kabupaten / Kota
182	13-01-2026	SYOFNI HERAWATI, S.P	Pengadaan Lampu Penerangan Jalan Umum tanpa Tiang	Kurang Penerangan	Lrg. Kembar RT.24 Kel. Simpang 3 Sipin, Kota Jambi	Kabupaten / Kota
183	13-01-2026	Hj. HENDRIANI, S.Pd	Pembangunan Jalan Lingkungan (Rigid Beton)	Pengecoran jalan 150 meter Perumahan Beliung Indah Atas Kelurahan Beliung Kecamatan Alam Barajo	Perumahan Beliung Indah Atas Kelurahan Beliung Kecamatan Alam Barajo, Kota Jambi	Kabupaten / Kota
184	13-01-2026	Hj. HENDRIANI, S.Pd	Pembangunan Sarana dan Prasarana Olahraga	Pengadaan sarana dan prasarana tenis meja Perumahan Beliung Indah Atas Kelurahan Beliung Kecamatan Alam Barajo	Perumahan Beliung Indah Atas Kelurahan Beliung Kecamatan Alam Barajo, Kota Jambi	Kabupaten / Kota
185	13-01-2026	SYOFNI HERAWATI, S.P	Pengadaan Lampu Penerangan Jalan Umum dengan Tiang	Kurang Penerangan	Lrg. rantau dan lrg bungo Kel. Simpang 3 Sipin, Kota Jambi	Kabupaten / Kota
186	13-01-2026	Hj. HENDRIANI, S.Pd	Pembangunan Jalan Lingkungan (Rigid Beton)	Pengecoran jalan 100 meter Perumahan GMC Kelurahan Beliung Kecamatan Alam Barajo	Perumahan GMC Kelurahan Beliung Kecamatan Alam Barajo , Kota Jambi	Kabupaten / Kota
187	13-01-2026	Hj. HENDRIANI, S.Pd	Pembangunan Jalan Lingkungan (Aspal)	Pengaspalan jalan Perumahan Graha 16 Blok A-B Kelurahan Mayang Mangurai Kecamatan Alam Barajo	Perumahan Graha 16 Blok A-B Kelurahan Mayang Mangurai Kecamatan Alam Barajo , Kota Jambi	Kabupaten / Kota

NO	TANGGAL USUL	PENGUSUL	USULAN	MASALAH	ALAMAT LOKASI	USULAN KE
188	13-01-2026	SULAIMAN SYAWAL, S.Ag	Pembangunan Jalan Lingkungan (Rigid Beton)	Perbaikan Jalan Rusak	RT.025 Kel. Legok Kec.Danau sipin, Kota Jambi	Kabupaten / Kota
189	13-01-2026	Hj. HENDRIANI, S.Pd	Pembangunan Jalan Lingkungan (Rigid Beton)	Pengecoran jalan Lr. Melati dan Lr. Cemara RT. 14 Kelurahan Beliung Kecamatan Alam Barajo	Lr. Melati dan Lr. Cemara RT. 14 Kelurahan Beliung Kecamatan Alam Barajo, Kota Jambi	Kabupaten / Kota
190	13-01-2026	Hj. HENDRIANI, S.Pd	Pembangunan Jalan Lingkungan (Aspal)	Pengaspalan jalan 200 meter RT. 14 Kelurahan Beliung Kecamatan Alam Barajo	RT. 14 Kelurahan Beliung Kecamatan Alam Barajo, Kota Jambi	Kabupaten / Kota
191	13-01-2026	Hj. HENDRIANI, S.Pd	Pengadaan Lampu Penerangan Jalan Umum dengan Tiang	LPJU di 2 titik Jl. Anggrek RT. 14 Kelurahan Beliung Kecamatan Alam Barajo	Jl. Anggrek RT. 14 Kelurahan Beliung Kecamatan Alam Barajo, Kota Jambi	Kabupaten / Kota
192	13-01-2026	Hj. HENDRIANI, S.Pd	Pembangunan Jalan Lingkungan (Aspal)	Pengaspalan jalan 350 meter Jl. Pinang Belarik RT. 16 Kelurahan Beliung Kecamatan Alam Barajo	Jl. Pinang Belarik RT. 16 Kelurahan Beliung Kecamatan Alam Barajo, Kota Jambi	Kabupaten / Kota
193	13-01-2026	Hj. HENDRIANI, S.Pd	Pembangunan Jalan Lingkungan (Aspal)	Pengaspalan jalan 300 meter Lr. Kelapa Kembar 250 meter Lr. Depati Setio RT. 16 Kelurahan Beliung Kecamatan Alam Barajo	Lr. Kelapa Kembar dan Lr. Depati Setio RT. 16 Kelurahan Beliung Kecamatan Alam Barajo, Kota Jambi	Kabupaten / Kota
194	13-01-2026	Hj. HENDRIANI, S.Pd	Pengadaan Lampu Penerangan Jalan Umum dengan Tiang	LPJU di 3 titik Lr. Mangga II RT. 17 Kelurahan Beliung Kecamatan Alam Barajo	Lr. Mangga II RT. 17 Kelurahan Beliung Kecamatan Alam Barajo, Kota Jambi	Kabupaten / Kota
195	13-01-2026	Hj. HENDRIANI, S.Pd	Pembangunan Jalan Lingkungan (Rigid Beton)	Pengecoran jalan 80 meter Lr. Mangga IV RT. 17 Kelurahan Beliung Kecamatan Alam Barajo	Lr. Mangga IV RT. 17 Kelurahan Beliung Kecamatan Alam Barajo, Kota Jambi	Kabupaten / Kota
196	13-01-2026	Hj. HENDRIANI, S.Pd	Pembangunan Sarana dan Prasarana Olahraga	Sarana dan prasarana Olah raga volley 1 set Lr. Mangga I RT. 17 Kelurahan Beliung Kecamatan Alam Barajo	Lr. Mangga I RT. 17 Kelurahan Beliung Kecamatan Alam Barajo, Kota Jambi	Kabupaten / Kota
197	13-01-2026	Hj. HENDRIANI, S.Pd	Pembangunan Jalan Lingkungan (Aspal)	Pengaspalan jalan 100 meter Jl. TP Sriwijaya RT. 15 Kelurahan Beliung Kecamatan Alam Barajo	Jl. TP Sriwijaya RT. 15 Kelurahan Beliung Kecamatan Alam Barajo , Kota Jambi	Kabupaten / Kota
198	13-01-2026	Hj. HENDRIANI, S.Pd	Pengadaan Lampu Penerangan Jalan Umum dengan Tiang	LPJU di 7 titik Perumahan Permata Citra Lr. Sembilu dan Lr. Sanggar Kelurahan Beling Kecamatan Alam Barajo	Perumahan Permata Citra Lr. Sembilu dan Lr. Sanggar Kelurahan Beling Kecamatan Alam Barajo, Kota Jambi	Kabupaten / Kota
199	13-01-2026	Hj. HENDRIANI, S.Pd	Pembangunan Jalan Lingkungan (Rigid Beton)	Pengecoran jalan 100 meter RT. 08 Kelurahan Beliung Kecamatan Alam Barajo	RT. 08 Kelurahan Beliung Kecamatan Alam Barajo , Kota Jambi	Kabupaten / Kota
200	13-01-2026	Hj. HENDRIANI, S.Pd	Bantuan UMKM	Bantuan UMKM RT. 15 Kelurahan Beliung Kecamatan Alam Barajo	Kelurahan Beliung Kecamatan Alam Barajo , Kota Jambi	Kabupaten / Kota
201	13-01-2026	RIO RAMADHAN, A.Md, KepGi	Pembangunan Jalan Lingkungan (Rigid Beton)	Pengecoran Jalan	Jl. Lirik RT. 01 Kel. Kenali Asam Atas Kec. Kota Baru, Kota Jambi	Kabupaten / Kota

NO	TANGGAL USUL	PENGUSUL	USULAN	MASALAH	ALAMAT LOKASI	USULAN KE
202	13-01-2026	Hj. HENDRIANI, S.Pd	Pengadaan Lampu Penerangan Jalan Umum dengan Tiang	LPJU di 3 titik RT. 08 Kelurahan Beliung Kecamatan Alam Barajo	RT. 08 Kelurahan Beliung Kecamatan Alam Barajo, Kota Jambi	Kabupaten / Kota
203	13-01-2026	Hj. HENDRIANI, S.Pd	Pengadaan Lampu Penerangan Jalan Umum dengan Tiang	LPJU di 3 titik Jl. Lingkar Barat II Kelurahan Bagan Pete Kecamatan Alam Barajo	Jl. Lingkar Barat II Kelurahan Bagan Pete Kecamatan Alam Barajo, Kota Jambi	Kabupaten / Kota
204	13-01-2026	RIO RAMADHAN, A.Md, KepGi	Pembangunan Jalan Lingkungan (Rigid Beton)	Pengecoran jalan	jalan RT. 27 Kenali Asam Atas , Kota Jambi	Kabupaten / Kota
205	13-01-2026	Hj. HENDRIANI, S.Pd	Bedah Rumah	Bedah rumah 2 unit Jl. Lingkar Barat II Kelurahan Bagan Pete Kecamatan Alam Barajo	Jl. Lingkar Barat II Kelurahan Bagan Pete Kecamatan Alam Barajo, Kota Jambi	Kabupaten / Kota
206	13-01-2026	Hj. HENDRIANI, S.Pd	Pembangunan Jalan Lingkungan (Rigid Beton)	Pengecoran jalan lingkungan 100 meter RT. 08 ke RT. 02 Kelurahan Bagan Pete Kecamatan Alam Barajo	RT. 08 ke RT. 02 Kelurahan Bagan Pete Kecamatan Alam Barajo, Kota Jambi	Kabupaten / Kota
207	13-01-2026	Hj. HENDRIANI, S.Pd	Bantuan UMKM	Bantuan UMKM RT. 08 Kelurahan Bagan Pete Kecamatan Alam Barajo	RT. 08 Kelurahan Bagan Pete Kecamatan Alam Barajo, Kota Jambi	Kabupaten / Kota
208	13-01-2026	Hj. HENDRIANI, S.Pd	Pembangunan Jalan Lingkungan (Aspal)	Pengaspalan jalan 530 meter RT. 08 Kelurahan Bagan Pete Kecamatan Alam Barajo	RT. 08 Kelurahan Bagan Pete Kecamatan Alam Barajo, Kota Jambi	Kabupaten / Kota
209	13-01-2026	RIO RAMADHAN, A.Md, KepGi	Pembangunan Jalan Lingkungan (Rigid Beton)	Pengecoran Jalan	Jalan RT. 16 Kel. Paal Lima Kec. Kota Baru, Kota Jambi	Kabupaten / Kota
210	13-01-2026	Hj. HENDRIANI, S.Pd	Pembangunan Box Culvert	Pembangunan box culvert jalan menuju pemakaman RT. 08 Kelurahan Bagan Pete Kecamatan Alam Barajo	jalan menuju pemakaman RT. 08 Kelurahan Bagan Pete Kecamatan Alam Barajo	Kabupaten / Kota
211	13-01-2026	Hj. HENDRIANI, S.Pd	Pembangunan Jalan Lingkungan (Rigid Beton)	Pengecoran jalan 200 Lr. Maqisa, Lr. Manggis 150 meter dan Lr. Nangko RT. 07 Kelurahan Bagan Pete Kecamatan Alam Barajo	Lr. Maqisa, Lr. Manggis dan Lr. Nangko RT. 07 Kelurahan Bagan Pete Kecamatan Alam Barajo, Kota Jambi	Kabupaten / Kota
212	13-01-2026	Hj. HENDRIANI, S.Pd	Pengadaan Lampu Penerangan Jalan Umum dengan Tiang	LPJU di 10 titik Lr. Manggis dan Lr. Matua RT. 07 Kelurahan Bagan Pete Kecamatan Alam Barajo	Lr. Manggis dan Lr. Matua RT. 07 Kelurahan Bagan Pete Kecamatan Alam Barajo	Kabupaten / Kota
213	13-01-2026	Hj. HENDRIANI, S.Pd	Pembangunan Saluran Drainase (Tertutup semi mekanis)	Pembangunan drainase 150 meter Lr. Markisa RT. 07 Kelurahan Bagan Pete Kecamatan Alam Barajo	Lr. Markisa RT. 07 Kelurahan Bagan Pete Kecamatan Alam Barajo , Kota Jambi	Kabupaten / Kota
214	13-01-2026	Hj. HENDRIANI, S.Pd	Bedah Rumah	Bedah rumah 2 unit RT. 07 Kelurahan Bagan Pete Kecamatan Alam Barajo	RT. 07 Kelurahan Bagan Pete Kecamatan Alam Barajo, Kota Jambi	Kabupaten / Kota
215	13-01-2026	Hj. HENDRIANI, S.Pd	Bantuan UMKM	Bantuan UMKM RT. 07 Kelurahan Bagan Pete Kecamatan Alam Barajo	RT. 07 Kelurahan Bagan Pete Kecamatan Alam Barajo, Kota Jambi	Kabupaten / Kota
216	13-01-2026	Hj. HENDRIANI, S.Pd	Pembangunan Jalan Lingkungan (Rigid Beton)	Pengecoran jalan anggrek 85 meter RT. 03 Kelurahan Bagan Pete Kecamatan Alam Barajo	RT. 03 Kelurahan Bagan Pete Kecamatan Alam Barajo, Kota Jambi	Kabupaten / Kota

NO	TANGGAL USUL	PENGUSUL	USULAN	MASALAH	ALAMAT LOKASI	USULAN KE
217	13-01-2026	Hj. HENDRIANI, S.Pd	Pengadaan Lampu Penerangan Jalan Umum dengan Tiang	LPJU di 3 titik RT. 03 Kelurahan Bagan Pete Kecamatan Alam Barajo	RT. 03 Kelurahan Bagan Pete Kecamatan Alam Barajo, Kota Jambi	Kabupaten / Kota
218	13-01-2026	UMAR PARUK, A.Md	Pengadaan Lampu Penerangan Jalan Umum tanpa Tiang	Pengadaan pemasangan LPJU di Kecamatan Danau Teluk	Danau teluk, Kota Jambi	Kabupaten / Kota
219	13-01-2026	Hj. HENDRIANI, S.Pd	Bantuan untuk Mesjid/Mushola	Bantuan pengadaan Mushaf Al Quran 50 pcs, Karpet sajadah 5 pcs dan rak Al Quran 1 unit RT. 03 Kelurahan Bagan Pete Kecamatan Alam	RT. 03 Kelurahan Bagan Pete Kecamatan Alam Barajo , Kota Jambi	Kabupaten / Kota
220	13-01-2026	Hj. HENDRIANI, S.Pd	Pengawasan Penerimaan Peserta Didik Baru (PPDB)	Bantuan alat tulis sekolah 3 paket RT. 03 Kelurahan Bagan Pete Kecamatan Alam Barajo	RT. 03 Kelurahan Bagan Pete Kecamatan Alam Barajo , Kota Jambi	Kabupaten / Kota
221	13-01-2026	Hj. HENDRIANI, S.Pd	Pembangunan Jalan Lingkungan (Rigid Beton)	Pengecoran jalan lingkungan RT. 08 Kelurahan Beliung Kecamatan Alam Barajo	RT. 08 Kelurahan Beliung Kecamatan Alam Barajo, Kota Jambi	Kabupaten / Kota
222	13-01-2026	Hj. HENDRIANI, S.Pd	Pembangunan Jalan Lingkungan (Rigid Beton)	Pengecoran jalan lingkungan RT. 11 Kelurahan Beliung Kecamatan Alam Barajo	RT. 11 Kelurahan Beliung Kecamatan Alam Barajo, Kota Jambi	Kabupaten / Kota
223	13-01-2026	Hj. HENDRIANI, S.Pd	Pembangunan Jalan Lingkungan (Rigid Beton)	Pengecoran jalan lingkungan RT. 04 Kelurahan Beliung Kecamatan Alam Barajo	RT. 04 Kelurahan Beliung Kecamatan Alam Barajo , Kota Jambi	Kabupaten / Kota
224	13-01-2026	Hj. HENDRIANI, S.Pd	Bantuan UMKM	Bantuan pengadaan blower dan kursi RT. 06 Kelurahan Beliung Kecamatan Alam Barajo	RT. 06 Kelurahan Beliung Kecamatan Alam Barajo , Kota Jambi	Kabupaten / Kota
225	13-01-2026	ABDUL RAUF, A.Md	Pembangunan Jalan Lingkungan (Rigid Beton)	Peningkatan ketebalan pengecoran jalan di RT. 01 sampai dengan RT. 12 Kelurahan Tahtulyaman Kecamatan Pelayangan	RT. 01 sampai dengan RT. 12 Kelurahan Tahtulyaman Kecamatan Pelayangan, Kota Jambi	Kabupaten / Kota
226	13-01-2026	ABDUL RAUF, A.Md	Pembangunan Jalan Lingkungan (Rigid Beton)	Peningkatan ketebalan pengecoran jalan di RT. 03 Kelurahan Mudung Laut Kecamatan Pelayangan	RT. 03 Kelurahan Mudung Laut Kecamatan Pelayangan, Kota Jambi	Kabupaten / Kota
227	13-01-2026	ABDUL RAUF, A.Md	Pengadaan Lampu Penerangan Jalan Umum dengan Tiang	Pengadaan pemasangan LPJU Kelurahan Tahtulyaman Kecamatan Pelayangan	Kelurahan Tahtulyaman Kecamatan Pelayangan, Kota Jambi	Kabupaten / Kota
228	13-01-2026	ABDUL RAUF, A.Md	Pembangunan Jalan Lingkungan (Rigid Beton)	Perbaikan pengecoran jalan lingkungan RT. 06 dan RT. 09 Kelurahan Tahtul Yaman Kecamatan Pelayangan	RT. 06 dan RT. 09 Kelurahan Tahtul Yaman Kecamatan Pelayangan, Kota Jambi	Kabupaten / Kota
229	13-01-2026	ABDUL RAUF, A.Md	Pembangunan Jalan Lingkungan (Rigid Beton)	Perbaikan pengecoran jalan lingkungan RT. 01 dan RT. 04 Kelurahan Kampung Tengah Kecamatan Pelayangan	RT. 01 dan RT. 04 Kelurahan Kampung Tengah Kecamatan Pelayangan, Kota Jambi	Kabupaten / Kota
230	13-01-2026	ABDUL RAUF, A.Md	Pengadaan Lampu Penerangan Jalan Umum dengan Tiang	Pengadaan pemasangan LPJU	di Kecamatan Pelayangan, Kota Jambi	Kabupaten / Kota
231	13-01-2026	ABDUL RAUF, A.Md	Bantuan untuk Majelis Taklim	Pengadaan baju seragam forum	RT Kecamatan Pelayangan , Kota Jambi	Kabupaten / Kota

NO	TANGGAL USUL	PENGUSUL	USULAN	MASALAH	ALAMAT LOKASI	USULAN KE
232	13-01-2026	ABDUL RAUF, A.Md	Bantuan UMKM	Pengadaan 3 unit mesin potong rumput	RT. 06 Kelurahan Tahtul Yaman Kecamatan Pelayangan, Kota Jambi	Kabupaten / Kota
233	13-01-2026	ABDUL RAUF, A.Md	Bantuan untuk Majelis Taklim	Pengadaan pakaian seragam pengajian 50 pcs RT. 01 Kelurahan Kebun Handil Kecamatan Jelutung	Kelurahan Kebun Handil Kecamatan Jelutung , Kota Jambi	Kabupaten / Kota
234	13-01-2026	ABDUL RAUF, A.Md	Pembangunan Jalan Lingkungan (Rigid Beton)	Pengecoran Jalan lingkungan	di RT.03 Kelurahan Mudung Laut Kecamatan Pelayangan , Kota Jambi	Kabupaten / Kota
235	13-01-2026	ABDUL RAUF, A.Md	Pembangunan Jalan Lingkungan (Rigid Beton)	Pengecoran Jalan lingkungan	di RT.01 dan RT. 02 Kelurahan Kampung Tengah Kecamatan Pelayangan, Kota Jambi	Kabupaten / Kota
236	13-01-2026	ABDUL RAUF, A.Md	Pembangunan Pagar Tempat Pemakaman Umum (TPU)	Pembangunan pagar Pemakaman	di Kelurahan Mudung Laut Kecamatan Pelayangan , Kota Jambi	Kabupaten / Kota
237	13-01-2026	ABDUL RAUF, A.Md	Bantuan untuk Mesjid/Mushola	pengadaan peralatan mesin rumput, sound sistem, tikar, terpal dan kursi untuk kelurahan tahtul yaman, kelurahan mudung laut,	kelurahan jelmu, kelurahan kampung tengah, Kelurahan Arab Melayu Kecamatan Pelayangan , Kota Jambi	Kabupaten / Kota
238	13-01-2026	ABDUL RAUF, A.Md	Bantuan untuk Majelis Taklim	Bantuan pengadaan seragam yasinan untuk	Kelurahan Arab Melayu Kecamatan Pelayangan, Kota Jambi	Kabupaten / Kota
239	13-01-2026	ABDUL RAUF, A.Md	Pembangunan Sarana dan Prasarana Olahraga	Pengadaan peralatan olah raga	di Kelurahan Tahtul Yaman Kecamatan Pelayangan , Kota Jambi	Kabupaten / Kota
240	13-01-2026	ABDUL RAUF, A.Md	Pengadaan Lampu Penerangan Jalan Umum dengan Tiang	Realisasi pemasangan LPJU	Kecamatan Pelayangan, Kota Jambi	Kabupaten / Kota
241	13-01-2026	EFENDI	Penanganan Banjir dan Genangan	Penanggulangan banjir	RT. 13 Kelurahan Budiman Kecamatan Jambi Timur, Kota Jambi	Kabupaten / Kota
242	13-01-2026	EFENDI	Pembangunan Jalan Lingkungan (Rigid Beton)	Pengaspalan jalan Gang Jakarta	RT. 03 Kelurahan Kebun Handil Kecamatan Jelutung, Kota Jambi	Kabupaten / Kota
243	13-01-2026	EFENDI	Pengadaan Lampu Penerangan Jalan Umum dengan Tiang	LPJU di 3 titik	Gang Jakarta RT. 03 Kelurahan Kebun Handil Kecamatan Jelutung , Kota Jambi	Kabupaten / Kota
244	13-01-2026	EFENDI	Pembangunan Saluran Drainase (Tertutup semi mekanis)	Normalisasi parit	Gang Ternate sampai kantor Lurah Thehok RT. 03 Kelurahan Kebun Handil Kecamatan Jelutung , Kota Jambi	Kabupaten / Kota
245	13-01-2026	EFENDI	Bansos	Bantuan sosial untuk lansia dan janda	Gang Jakarta RT. 03 Kelurahan Kebun Handil Kecamatan Jelutung , Kota Jambi	Kabupaten / Kota

NO	TANGGAL USUL	PENGUSUL	USULAN	MASALAH	ALAMAT LOKASI	USULAN KE
246	13-01-2026	UMAR PARUK, A.Md	Pembangunan Jalan Lingkungan (Aspal)	Pengaspalan jalan di Kecamatan Danau Teluk	Danau teluk , Kota Jambi	Kabupaten / Kota
247	13-01-2026	EFENDI	Rekontruksi Jalan	Pemasangan portal untuk penghalang masuknya kendaraan roda 6 (enam)	Gang Jakarta RT. 03 Kelurahan Kebun Handil Kecamatan Jelutung , Kota Jambi	Kabupaten / Kota
248	13-01-2026	EFENDI	Pengadaan Lampu Penerangan Jalan Umum dengan Tiang	Pengadaan tiang dan lampu	RT. 02 Kelurahan Beringin Kecamatan Pasar Jambi , Kota Jambi	Kabupaten / Kota
249	13-01-2026	EFENDI	Bantuan untuk Majelis Taklim	Bantuan pengadaan baju seragam pengajian ibu-ibu	RT. 01 Kelurahan Beringin Kecamatan Pasar Jambi , Kota Jambi	Kabupaten / Kota
250	13-01-2026	EFENDI	Bantuan UMKM	Bantuan UMKM	RT. 01 Kelurahan Beringin Kecamatan Pasar Jambi , Kota Jambi	Kabupaten / Kota
251	13-01-2026	UMAR PARUK, A.Md	Pembangunan Turap (Tinggi : 2,5 m, Tebal 0,20 m)	Pembangunan turap beton di pinggir sungai batang hari untuk mengurangi erosi Kelurahan Olak Kemang Kecamatan Danau Teluk	Kelurahan Olak Kemang Kecamatan Danau Teluk, Kota Jambi	Kabupaten / Kota
252	13-01-2026	M. ANANDA PARNAS	Bantuan UMKM	Bantuan UMKM pengadaan gerobak, etalase dan mesin jahit	RT. 30 Kelurahan Simpang Rimbo Kecamatan Alam Barajo, Kota Jambi	Kabupaten / Kota
253	13-01-2026	UMAR PARUK, A.Md	Pembangunan Jalan Lingkungan (Aspal)	Pembuatan jalan tembus 2 kilometer Jl. Putting Kelurahan Olak Kemang Kecamatan Danau Teluk	Jl. Putting Kelurahan Olak Kemang Kecamatan Danau Teluk, Kota Jambi	Kabupaten / Kota
254	13-01-2026	M. ANANDA PARNAS	Pembangunan Saluran Drainase (Tertutup semi mekanis)	Perbaikan drainase jalan 100 meter	RT. 30 Kelurahan Simpang Rimbo Kecamatan Alam Barajo , Kota Jambi	Kabupaten / Kota
255	13-01-2026	M. ANANDA PARNAS	Bantuan untuk Mesjid/Mushola	Bantuan renovasi teras dan cat masjid	RT. 30 Kelurahan Simpang Rimbo Kecamatan Alam Barajo, Kota Jambi	Kabupaten / Kota
256	13-01-2026	UMAR PARUK, A.Md	Pembangunan Saluran Drainase (Terbuka semi mekanis)	Solusi penanganan genangan air saat cura hujan tinggi di Kelurahan Tanjung Raden dan Tanjung Pasir Kecamatan Danau teluk	Kelurahan Tanjung Raden dan Tanjung Pasir Kecamatan Danau teluk, Kota Jambi	Kabupaten / Kota
257	13-01-2026	UMAR PARUK, A.Md	Pembangunan Pagar Tempat Pemakaman Umum (TPU)	Pembangunan lanjutan pembuatan pagar keliling TPU Kelurahan Tanjung Raden Kecamatan Danau Teluk	Kelurahan Tanjung Raden Kecamatan Danau Teluk, Kota Jambi	Kabupaten / Kota
258	13-01-2026	UMAR PARUK, A.Md	Bantuan UMKM	Bantuan UMKM berupa perlengkapan usahan Kelurahan Olak Kemang Kecamatan Danau Teluk	Kelurahan Olak Kemang Kecamatan Danau Teluk, Kota Jambi	Kabupaten / Kota
259	13-01-2026	UMAR PARUK, A.Md	Pengadaan Lampu Penerangan Jalan Umum tanpa Tiang	Pengadaan pemasangan LPJU di 5 titik RT. 05 Kelurahan Olak Kemang Kecamatan Danau Teluk	RT. 05 Kelurahan Olak Kemang Kecamatan Danau Teluk, Kota Jambi	Kabupaten / Kota
260	13-01-2026	UMAR PARUK, A.Md	Pembangunan Jalan Lingkungan (Aspal)	Pembangunan jalan setapak belakang masjid RT. 02 Kelurahan Tanjung Raden Kecamatan Danau Teluk	RT. 02 Kelurahan Tanjung Raden Kecamatan Danau Teluk , Kota Jambi	Kabupaten / Kota

NO	TANGGAL USUL	PENGUSUL	USULAN	MASALAH	ALAMAT LOKASI	USULAN KE
261	13-01-2026	UMAR PARUK, A.Md	Pengadaan Lampu Penerangan Jalan Umum dengan Tiang	Pengadaan pemasangan tiang dan lampu jalan perbatasan RT. 01 dan RT. 03 Kelurahan Tanjung Raden Kecamatan Danau Teluk	RT. 01 dan RT. 03 Kelurahan Tanjung Raden Kecamatan Danau Teluk, Kota Jambi	Kabupaten / Kota
262	13-01-2026	UMAR PARUK, A.Md	Peningkatan Pelayanan BPJS	Peningkatan pelayanan di RS Abdurahman Sayoeti bagi pengguna BPJS	Kelurahan Olak Kemang, Kecamatan Danau Teluk , Kota Jambi	Kabupaten / Kota
263	13-01-2026	ABDULLAH THAIF, A.Md	Pembangunan Jalan Lingkungan (Aspal)	Pengaspalan jalan panjang 300 meter lebar 3 meter	RT. 02 Kelurahan Sijenjang Kecamatan Jambi Timur, Kota Jambi	Kabupaten / Kota
264	13-01-2026	HIZBULLAH, S.Si	Bantuan UMKM	PERLU BANTUAN PERALATAN USAHA, 1. KUALI, 2. KOMPOR Dan 3. ETALASE	rt42, kel bakung jaya, kec paal merah, Kota Jambi	Kabupaten / Kota
265	13-01-2026	HIZBULLAH, S.Si	Bantuan UMKM	perlu peralatan usaha, Kuali, Kompor, Panci	rt 10, kel bakung jaya, kec paal merah, Kota Jambi	Kabupaten / Kota
266	13-01-2026	ABDULLAH THAIF, A.Md	Pengadaan Lampu Penerangan Jalan Umum dengan Tiang	LPJU di 2 titik	RT. 17 Kelurahan Talang Banjar Kecamatan Jambi Timur, Kota Jambi	Kabupaten / Kota
267	13-01-2026	HIZBULLAH, S.Si	Pelatihan UMKM	pelatihan pengembangan dan pemasaran produk	kec paal merah dan jambi selatan, Kota Jambi	Kabupaten / Kota
268	13-01-2026	UMAR PARUK, A.Md	Pelatihan Penguasaan Masalah Adat di Lembaga Hukum Adat Melayu	Pembinaan adat untuk pemuda dan anak-anak sebagai solusi mengatasi kenakalan remaja khususnya di Kelurahan Olak Kemang Kecamatan Danau Teluk	Kelurahan Olak Kemang Kecamatan Danau Teluk, Kota Jambi	Kabupaten / Kota
269	13-01-2026	JONI ISMED, SE	Pembangunan Jalan Lingkungan (Aspal)	Pembangunan Jalan Lingkungan (Pengaspalan Jalan)	Jl. Sunan Kali Jaga RT. 35 Kelurahan Simpang Tiga Sipin Kecamatan Kota Baru, Kota Jambi	Kabupaten / Kota
270	13-01-2026	JONI ISMED, SE	Pengadaan Lampu Penerangan Jalan Umum tanpa Tiang	Pengadaan Lampu Jalan	Jl. Sunan Kali Jaga RT. 35 Kelurahan Simpang Tiga Sipin Kecamatan Kota Baru, Kota Jambi	Kabupaten / Kota
271	13-01-2026	JONI ISMED, SE	Pengadaan Lampu Penerangan Jalan Umum dengan Tiang	Pengadaan Lampu Jalan dan Tiang	Jl. Kolonel M. Kukuh RT. 11 Kelurahan Paal Lima Kecamatan Kota Baru, Kota Jambi	Kabupaten / Kota
272	13-01-2026	JONI ISMED, SE	Pembangunan Jalan Lingkungan (Aspal)	Pembangunan Jalan Lingkungan (Pengaspalan)	RT. 10 Kelurahan Kenali Asam Bawah Kecamatan Kota Baru, Kota Jambi	Kabupaten / Kota
273	13-01-2026	JONI ISMED, SE	Pengadaan Lampu Penerangan Jalan Umum dengan Tiang	Pengadaan Lampu Jalan dan Tiang	RT. 10 Kelurahan Kenali Asam Bawah Kecamatan Kota Baru, Kota Jambi	Kabupaten / Kota
274	13-01-2026	JONI ISMED, SE	Pembangunan Jalan Lingkungan (Rigid Beton)	Pembangunan Jalan Cor Beton	RT. 01 Kelurahan Paal Lima Kecamatan Kota Baru, Kota Jambi	Kabupaten / Kota
275	13-01-2026	UMAR PARUK, A.Md	Bantuan untuk Mesjid/Mushola	Bantuan pembangunan masjid pembuatan tempat parkir Kelurahan Tanjung Raden Kecamatan Danau Teluk	Kelurahan Tanjung Raden Kecamatan Danau Teluk, Kota Jambi	Kabupaten / Kota

NO	TANGGAL USUL	PENGUSUL	USULAN	MASALAH	ALAMAT LOKASI	USULAN KE
276	13-01-2026	JONI ISMED, SE	Pembangunan Jalan Lingkungan (Aspal)	Pembangunan Jalan Lingkungan (Pengaspalan)	RT. 01 Kelurahan Kenali Asam Bawah Kecamatan Kota Baru, Kota Jambi	Kabupaten / Kota
277	13-01-2026	JONI ISMED, SE	Pengadaan Lampu Penerangan Jalan Umum dengan Tiang	Pengadaan Lampu Jalan dan Tiang	RT. 01 Kelurahan Kenali Asam Bawah Kecamatan Kota Baru, Kota Jambi	Kabupaten / Kota
278	13-01-2026	JONI ISMED, SE	Pembangunan Parit Jalan	Pembangunan Parit	Jl. Sunan Gunung Jati RT. 21 Kelurahan Kenali Asam Kecamatan Kota Baru, Kota Jambi	Kabupaten / Kota
279	13-01-2026	UMAR PARUK, A.Md	Bedah Rumah	Bantuan Bedah Rumah Warga di RT. 28 Kelurahan Kenali Asam Kecamatan Kota Baru	Kelurahan Kenali Asam Kecamatan Kota Baru, Kota Jambi	Kabupaten / Kota
280	13-01-2026	JONI ISMED, SE	Pembangunan Jalan Lingkungan (Rigid Beton)	Pembangunan Jalan Lingkungan Cor Beton	Jl. Sunan Gunung Jati RT. 21 Kelurahan Kenali Asam Kecamatan Kota Baru, Kota Jambi	Kabupaten / Kota
281	13-01-2026	JONI ISMED, SE	Bedah Rumah	Permintaan Bedah Rumah	Jl. Sunan Gunung Jati RT. 21 Kelurahan Kenali Asam Kecamatan Kota Baru, Kota Jambi	Kabupaten / Kota
282	13-01-2026	UMAR PARUK, A.Md	Pembangunan Jalan Lingkungan (Rigid Beton)	Pengecoran Jalan di RT. 28 Kelurahan Kenali Asam Kecamatan Kota baru	Kelurahan Kenali Asam Kecamatan Kota baru, Kota Jambi	Kabupaten / Kota
283	13-01-2026	JONI ISMED, SE	Bantuan UMKM	Bantuan UMKM	Jl. Sunan Gunung Jati RT. 21 Kelurahan Kenali Asam Kecamatan Kota Baru, Kota Jambi	Kabupaten / Kota
284	13-01-2026	UMAR PARUK, A.Md	Pengadaan Lampu Penerangan Jalan Umum dengan Tiang	Pemasangan tiang dan lampu jalan di RT. 28 Kelurahan Kenali Asam Kecamatan Kota Baru	Kelurahan Kenali Asam Kecamatan Kota Baru, Kota Jambi	Kabupaten / Kota
285	13-01-2026	UMAR PARUK, A.Md	Bantuan UMKM	Bantuan UMKM 3 KELOMPOK pengadaan peralatan RT. 28 Kelurahan Kenali Asam Kecamatan Kota Baru	Kelurahan Kenali Asam Kecamatan Kota Baru, Kota Jambi	Kabupaten / Kota
286	13-01-2026	JONI ISMED, SE	Pembangunan Jalan Lingkungan (Rigid Beton)	Pembangunan Jalan Lingkungan Cor Beton	Jl. Premix RT. 01 Kelurahan Kenali Asam Bawah Kecamatan Kota Baru, Kota Jambi	Kabupaten / Kota
287	13-01-2026	UMAR PARUK, A.Md	Pembangunan Jalan Lingkungan (Aspal)	Pengaspalan jalan 200 meter Jl. Darma Karya III RT. 29 Kelurahan Kenali Asam Kecamatan Kota Baru	Kelurahan Kenali Asam Kecamatan Kota Baru, Kota Jambi	Kabupaten / Kota
288	13-01-2026	JONI ISMED, SE	Pembangunan Saluran Drainase (Terbuka semi mekanis)	Pembangunan Drainase	Jl. Premix RT. 01 Kelurahan Kenali Asam Bawah Kecamatan Kota Baru, Kota Jambi	Kabupaten / Kota
289	13-01-2026	JONI ISMED, SE	Pengadaan Lampu Penerangan Jalan Umum dengan Tiang	Pengadaan Lampu Jalan dan Tiang	Jl. Premix RT. 01 Kelurahan Kenali Asam Bawah Kecamatan Kota Baru, Kota Jambi	Kabupaten / Kota

NO	TANGGAL USUL	PENGUSUL	USULAN	MASALAH	ALAMAT LOKASI	USULAN KE
290	13-01-2026	JONI ISMED, SE	Bedah Rumah	Permintaan Bedah Rumah	Jl. Premix RT. 01 Kelurahan Kenali Asam Bawah Kecamatan Kota Baru, Kota Jambi	Kabupaten / Kota
291	13-01-2026	JONI ISMED, SE	Bantuan UMKM	Bantuan UMKM	Jl. Premix RT. 01 Kelurahan Kenali Asam Bawah Kecamatan Kota Baru, Kota Jambi	Kabupaten / Kota
292	13-01-2026	JONI ISMED, SE	Pembangunan Jalan Lingkungan (Rigid Beton)	Pembangunan Jalan Lingkungan Cor Beton	Jl. Premix Lr. Tititas RT. 10 Kelurahan Kenali Asam Bawah Kecamatan Kota Baru, Kota Jambi	Kabupaten / Kota
293	13-01-2026	JONI ISMED, SE	Pengadaan Lampu Penerangan Jalan Umum tanpa Tiang	Pengadaan Lampu Jalan	Jl. Premix Lr. Tititas RT. 10 Kelurahan Kenali Asam Bawah Kecamatan Kota Baru, Kota Jambi	Kabupaten / Kota
294	13-01-2026	JONI ISMED, SE	Bantuan UMKM	Bantuan UMKM	Jl. Premix Lr. Tititas RT. 10 Kelurahan Kenali Asam Bawah Kecamatan Kota Baru, Kota Jambi	Kabupaten / Kota
295	13-01-2026	UMAR PARUK, A.Md	Pengadaan Lampu Penerangan Jalan Umum tanpa Tiang	LPJU Jl. Darma Karya III RT. 29 Kelurahan Kenali Asam Kecamatan Kota Baru	Kelurahan Kenali Asam Kecamatan Kota Baru, Kota Jambi	Kabupaten / Kota
296	13-01-2026	JONI ISMED, SE	Pembangunan Jalan Lingkungan (Rigid Beton)	Pembangunan Jalan Lingkungan Cor Beton	lorong masjid Alimuddin RT. 02 Kelurahan Talang Gulo Kecamatan Kota Baru, Kota Jambi	Kabupaten / Kota
297	13-01-2026	JONI ISMED, SE	Pengadaan Lampu Penerangan Jalan Umum tanpa Tiang	Pengadaan Lampu Jalan	lorong masjid Alimuddin RT. 02 Kelurahan Talang Gulo Kecamatan Kota Baru, Kota Jambi	Kabupaten / Kota
298	13-01-2026	JONI ISMED, SE	Pembangunan Saluran Drainase (Tinggi : 1,2 m, Tebal 0,15 m)	Pembangunan Drainase	RT. 21 Kelurahan Kenali Asam Kecamatan Kota Baru, Kota Jambi	Kabupaten / Kota
299	13-01-2026	JONI ISMED, SE	Pembangunan Jalan Lingkungan (Rigid Beton)	Pembangunan Jalan Lingkungan Cor Beton	RT. 21 Kelurahan Kenali Asam Kecamatan Kota Baru, Kota Jambi	Kabupaten / Kota
300	13-01-2026	JONI ISMED, SE	Bedah Rumah	Bedah Rumah	RT. 21 Kelurahan Kenali Asam Kecamatan Kota Baru, Kota Jambi	Kabupaten / Kota
301	13-01-2026	JONI ISMED, SE	Bantuan UMKM	Bantuan UMKM	RT. 21 Kelurahan Kenali Asam Kecamatan Kota Baru, Kota Jambi	Kabupaten / Kota
302	13-01-2026	UMAR PARUK, A.Md	Bantuan UMKM	Bantuan UMKM Jl. Darma Karya III RT. 29 Kelurahan Kenali Asam Kecamatan Kota Baru	Jl. Darma Karya III RT. 29 Kelurahan Kenali Asam Kecamatan Kota Baru, Kota Jambi	Kabupaten / Kota
303	13-01-2026	UMAR PARUK, A.Md	Bantuan UMKM	Bantuan UMKM Jl. Darma Karya II RT. 27 Kelurahan Kenali Asam Kecamatan Kota Baru	Jl. Darma Karya II RT. 27 Kelurahan Kenali Asam Kecamatan Kota Baru, Kota Jambi	Kabupaten / Kota

NO	TANGGAL USUL	PENGUSUL	USULAN	MASALAH	ALAMAT LOKASI	USULAN KE
304	13-01-2026	JONI ISMED, SE	Pengadaan Lampu Penerangan Jalan Umum tanpa Tiang	Pengadaan Lampu Jalan	lorong menuju masjid Al-Ikhlas Sungai Sawang Jl. Sunan Bonang RT. 14 Simpang Tiga Sipin Kecamatan Kota Baru, Kota Jambi	Kabupaten / Kota
305	13-01-2026	JONI ISMED, SE	Pembangunan Jalan Lingkungan (Aspal)	Pembangunan Jalan Lingkungan (Pengaspalan)	Jl. Sunan Bonang RT. 14 Simpang Tiga Sipin Kecamatan Kota Baru, Kota Jambi	Kabupaten / Kota
306	13-01-2026	JONI ISMED, SE	Bantuan UMKM	Bantuan UMKM	Jl. Sunan Bonang RT. 14 Simpang Tiga Sipin Kecamatan Kota Baru, Kota Jambi	Kabupaten / Kota
307	13-01-2026	JONI ISMED, SE	Pengadaan Lampu Penerangan Jalan Umum tanpa Tiang	Pengadaan Lampu Jalan	Lr. Sumito dan Lr. Keluarga RT. 14 Kelurahan Paal Lima Kecamatan Kota Baru, Kota Jambi	Kabupaten / Kota
308	13-01-2026	JONI ISMED, SE	Pembangunan Saluran Drainase (Terbuka semi mekanis)	Pembangunan Drainase	perbatasan RT. 14 dengan RT. 11 Kelurahan Paal Lima Kecamatan Kota Baru, Kota Jambi	Kabupaten / Kota
309	13-01-2026	JONI ISMED, SE	Pembangunan Saluran Drainase (Terbuka semi mekanis)	Pembangunan Drainase	Widuri I RT. 02 Kelurahan Paal Lima Kecamatan Kota Baru, Kota Jambi	Kabupaten / Kota
310	13-01-2026	JONI ISMED, SE	Pengadaan Lampu Penerangan Jalan Umum tanpa Tiang	Pengadaan Lampu Jalan	Widuri I RT. 02 Kelurahan Paal Lima Kecamatan Kota Baru, Kota Jambi	Kabupaten / Kota
311	13-01-2026	JONI ISMED, SE	Bantuan UMKM	Bantuan UMKM	Widuri I RT. 02 Kelurahan Paal Lima Kecamatan Kota Baru, Kota Jambi	Kabupaten / Kota
312	13-01-2026	JONI ISMED, SE	Bantuan UMKM	Bantuan UMKM	Jl. Kolonel M. Kukuh RT. 14 Kelurahan Paal Lima Kecamatan Kota Baru, Kota Jambi	Kabupaten / Kota
313	13-01-2026	JONI ISMED, SE	Pengadaan Lampu Penerangan Jalan Umum dengan Tiang	Pengadaan Lampu Jalan dan Tiang	Jl. Kolonel M. Kukuh RT. 14 Kelurahan Paal Lima Kecamatan Kota Baru, Kota Jambi	Kabupaten / Kota
314	13-01-2026	JONI ISMED, SE	Pembangunan Jalan Lingkungan (Aspal)	Pembangunan Jalan Lingkungan (Pengaspalan)	Perumahan Griya Lingga Permai RT. 21 Kelurahan Paal Lima Kecamatan Kota Baru , Kota Jambi	Kabupaten / Kota
315	13-01-2026	JONI ISMED, SE	Pembangunan Box Culvert	Pembangunan Box Culvert	Jl. Perdana Raya RT. 21 Kelurahan Paal Lima Kecamatan Kota Baru, Kota Jambi	Kabupaten / Kota
316	13-01-2026	JONI ISMED, SE	Pembangunan Jalan Lingkungan (Aspal)	Pembangunan Jalan Lingkungan (Pengaspalan)	Lr. Keluarga RT. 21 Kelurahan Paal Lima Kecamatan Kota Baru, Kota Jambi	Kabupaten / Kota
317	13-01-2026	JONI ISMED, SE	Bantuan UMKM	Peralatan Kerja Mebel	belakang SMA 6 RT. 17 Kelurahan Paal Lima Kecamatan Kota Baru, Kota Jambi	Kabupaten / Kota

NO	TANGGAL USUL	PENGUSUL	USULAN	MASALAH	ALAMAT LOKASI	USULAN KE
318	13-01-2026	JONI ISMED, SE	Pembangunan Jalan Lingkungan (Rigid Beton)	Pembangunan Jalan Lingkungan (Cor Beton)	Lr. Tani Samping Hotel Royal Garden RT. 03 Kelurahan Kenali Asam Bawah Kecamatan Kota Baru, Kota Jambi	Kabupaten / Kota
319	13-01-2026	JONI ISMED, SE	Pengadaan Lampu Penerangan Jalan Umum tanpa Tiang	Pengadaan Lampu Jalan	RT. 09 Kelurahan Kenali Asam Bawah Kecamatan Kota Baru, Kota Jambi	Kabupaten / Kota
320	13-01-2026	JONI ISMED, SE	Pembangunan Jalan Lingkungan (Rigid Beton)	Pembangunan Jalan Lingkungan (Cor Beton)	RT. 22 Kelurahan Kenali Asam Atas Kecamatan Kota Baru, Kota Jambi	Kabupaten / Kota
321	13-01-2026	JONI ISMED, SE	Pembangunan Saluran Drainase (Terbuka semi mekanis)	Pembangunan Drainase	RT. 22 Kelurahan Kenali Asam Atas Kecamatan Kota Baru, Kota Jambi	Kabupaten / Kota
322	13-01-2026	JONI ISMED, SE	Bantuan UMKM	Bantuan UMKM	RT. 02 Kelurahan Kenali Asam Kecamatan Kota Baru, Kota Jambi	Kabupaten / Kota
323	13-01-2026	JONI ISMED, SE	Pengadaan Lampu Penerangan Jalan Umum tanpa Tiang	Pengadaaan Lampu Jalan	RT. 07 Kelurahan Kenali Asam Bawah Kecamatan Kota Baru , Kota Jambi	Kabupaten / Kota
324	13-01-2026	JONI ISMED, SE	Bantuan UMKM	Bantuan UMKM	RT. 07 Kelurahan Kenali Asam Bawah Kecamatan Kota Baru, Kota Jambi	Kabupaten / Kota
325	13-01-2026	JONI ISMED, SE	Bedah Rumah	Bantuan Bedah Rumah	Jl. Pangeran hidayat RT. 09 Kelurahan Suka Karya Kecamatan Kota Baru , Kota Jambi	Kabupaten / Kota
326	13-01-2026	JONI ISMED, SE	Bantuan UMKM	Bantuan UMKKM	Jl. Pangeran hidayat RT. 09 Kelurahan Suka Karya Kecamatan Kota Baru, Kota Jambi	Kabupaten / Kota
327	13-01-2026	JONI ISMED, SE	Pengadaan Lampu Penerangan Jalan Umum tanpa Tiang	Pengadaan Lampu Jalan	RT. 36 Kelurahan Paal Lima Kecamatan Kota Baru, Kota Jambi	Kabupaten / Kota
328	13-01-2026	JONI ISMED, SE	Pembangunan Parit Jalan	Pembangunan/Perbaikan Parit	RT. 36 dan RT. 37 Kelurahan Paal Lima Kecamatan Kota Baru, Kota Jambi	Kabupaten / Kota
329	13-01-2026	JONI ISMED, SE	Bantuan UMKM	Bantuan UMKM	RT. 36 Kelurahan Paal Lima Kecamatan Kota Baru, Kota Jambi	Kabupaten / Kota
330	13-01-2026	JONI ISMED, SE	Pembangunan Jalan Lingkungan (Aspal)	Pembangunan Jalan Lingkungan (Pengaspalan)	Jl. Tamang Jimar Lr. Sari Melati RT. 23 Kelurahan Kenali Asam Atas Kecamatan Kota Baru, Kota Jambi	Kabupaten / Kota
331	13-01-2026	JONI ISMED, SE	Bedah Rumah	Bedah Rumah	RT. 23 Kelurahan Kenali Asam Atas , Kota Jambi	Kabupaten / Kota
332	13-01-2026	JONI ISMED, SE	Pengadaan Lampu Penerangan Jalan Umum tanpa Tiang	Pengadaan Lampu Jalan	Lr. Sari Melati 2 RT. 23 Kelurahan Kenali Asam Atas Kecamatan Kota Baru, Kota Jambi	Kabupaten / Kota

NO	TANGGAL USUL	PENGUSUL	USULAN	MASALAH	ALAMAT LOKASI	USULAN KE
333	13-01-2026	JONI ISMED, SE	Pembangunan Jalan Lingkungan (Rigid Beton)	Pembangunan Jalan Lingkungan (Cor Beton)	RT. 23 Kelurahan Kenali Asam Atas Kecamatan Kota Baru, Kota Jambi	Kabupaten / Kota
334	13-01-2026	JONI ISMED, SE	Pembangunan Jalan Lingkungan (Rigid Beton)	Pembangunan Jalan Lingkungan (Cor Beton)	Jl. Slamet RT. 25 Kelurahan Paal Lima Kecamatan Kota Baru , Kota Jambi	Kabupaten / Kota
335	13-01-2026	JONI ISMED, SE	Pembangunan Parit Jalan	Pembungunan Parit Tertutup	Jl. Slamet RT. 25 Kelurahan Paal Lima Kecamatan Kota Baru, Kota Jambi	Kabupaten / Kota
336	13-01-2026	JONI ISMED, SE	Pembangunan Jalan Lingkungan (Aspal)	Pembangunan Jalan Lingkungan (Pengaspalan)	Jl. Slamet RT. 25 Kelurahan Paal Lima Kecamatan Kota Baru, Kota Jambi	Kabupaten / Kota
337	13-01-2026	JONI ISMED, SE	Bantuan UMKM	Bantuan UMKM	Jl. Slamet RT. 25 Kelurahan Paal Lima Kecamatan Kota Baru, Kota Jambi	Kabupaten / Kota
338	13-01-2026	JONI ISMED, SE	Pembangunan Saluran Drainase (Terbuka semi mekanis)	Pembangunan Drainase	masjid Al-Mustaqim RT. 15 Kelurahan Paal Lima Kecamatan Kota Baru, Kota Jambi	Kabupaten / Kota
339	13-01-2026	JONI ISMED, SE	Pengadaan Lampu Penerangan Jalan Umum tanpa Tiang	Pengadaan Lampu Jalan	Jl. Brori Mansur RT. 15 Kelurahan Paal Lima Kecamatan Kota Baru, Kota Jambi	Kabupaten / Kota
340	13-01-2026	JONI ISMED, SE	Bantuan UMKM	Bantuan UMKM	Jl. Pratu Sardi RT. 15 Kelurahan Paal Lima Kecamatan Kota Baru, Kota Jambi	Kabupaten / Kota
341	13-01-2026	JONI ISMED, SE	Pembangunan Jalan Lingkungan (Rigid Beton)	Pembangunan Jalan Lingkungan (Cor Beton)	RT. 14 Kelurahan Paal Lima Kecamatan Kota Baru, Kota Jambi	Kabupaten / Kota
342	13-01-2026	JONI ISMED, SE	Bedah Rumah	Bantuan Bedah Rumah	RT. 10 Kelurahan Kenali Asam Bawah Kecamatan Kota Baru, Kota Jambi	Kabupaten / Kota
343	13-01-2026	JONI ISMED, SE	Pembangunan Jalan Lingkungan (Rigid Beton)	Pembangunan Jalan Lingkungan (Cor Beton)	RT. 10 Kelurahan Kenali Asam Bawah Kecamatan Kota Baru, Kota Jambi	Kabupaten / Kota
344	13-01-2026	JONI ISMED, SE	Pengadaan Lampu Penerangan Jalan Umum tanpa Tiang	Pengadaan Lampu Jalan	RT. 23 Kelurahan Kenali Asam Kecamatan Kota Baru, Kota Jambi	Kabupaten / Kota
345	13-01-2026	JONI ISMED, SE	Bedah Rumah	Bantuan Bedah Rumah	RT. 02 Kelurahan Kenali Asam Bawah Kecamatan Kota Baru, Kota Jambi	Kabupaten / Kota
346	13-01-2026	JONI ISMED, SE	Pembangunan Jalan Lingkungan (Rigid Beton)	Pembangunan/Perbaikan Jalan Lingkungan (Cor Beton)	samping SMA 8 RT. 10 Kelurahan Kenali Asam Bawah Kecamatan Kota Baru, Kota Jambi	Kabupaten / Kota
347	13-01-2026	JONI ISMED, SE	Pengadaan Lampu Penerangan Jalan Umum tanpa Tiang	Pengadaan Lampu Jalan	Perum Pondok Indah Kenali RT. 09 Kelurahan Kenali Asam Bawah Kecamatan Kota Baru, Kota Jambi	Kabupaten / Kota

NO	TANGGAL USUL	PENGUSUL	USULAN	MASALAH	ALAMAT LOKASI	USULAN KE
348	13-01-2026	JONI ISMED, SE	Pembangunan Jalan Lingkungan (Aspal)	Pembangunan Jalan Lingkungan (Pengaspalan)	Perum Pondok Indah Kenali RT. 09 Kelurahan Kenali Asam Bawah Kecamatan Kota Baru, Kota Jambi	Kabupaten / Kota
349	13-01-2026	JONI ISMED, SE	Pembangunan Jalan Lingkungan (Rigid Beton)	Pembangunan Jalan Lingkungan (Cor Beton)	Blok A6 Perumahan Echa Residence, Kota Jambi	Kabupaten / Kota
350	13-01-2026	JONI ISMED, SE	Pembangunan Jalan Lingkungan (Rigid Beton)	Pembangunan Jalan Lingkungan (Cor Beton)	area mushola Perum Green Kenali Resident, Kota Jambi	Kabupaten / Kota
351	13-01-2026	JONI ISMED, SE	Pembangunan Jalan Lingkungan (Rigid Beton)	Pembangunan Jalan Lingkungan (Cor Beton)	perum pondok indah kenali RT. 09 Kelurahan Kenali Asam Bawah Kecamatan Kota Baru, Kota Jambi	Kabupaten / Kota
352	13-01-2026	JONI ISMED, SE	Koordinasi Penyelenggaraan Trantibum di Wilayah Kecamatan	Pembuatan pos kamling	Perumahan Echa Residence RT. 09 Kelurahan Kenali Asam Bawah Kecamatan Kota Baru, Kota Jambi	Kabupaten / Kota
353	13-01-2026	JONI ISMED, SE	Bantuan UMKM	Bantuan UMKM	RT. 09 Kelurahan Kenali Asam Bawah Kecamatan Kota Baru, Kota Jambi	Kabupaten / Kota
354	13-01-2026	JONI ISMED, SE	Bantuan untuk Mesjid/Mushola	Bantuan Pembangunan Mushola (Pemasangan Plavon)	RT. 09 Kelurahan Kenali Asam Bawah Kecamatan Kota Baru, Kota Jambi	Kabupaten / Kota
355	13-01-2026	JONI ISMED, SE	Pengadaan Lampu Penerangan Jalan Umum tanpa Tiang	Pengadaan Lampu Jalan	Jl. M. Kukuh RT. 11 Kelurahan Paal Lima Kecamatan Kota Baru, Kota Jambi	Kabupaten / Kota
356	13-01-2026	JONI ISMED, SE	Pembangunan Jalan Lingkungan (Aspal)	Pembangunan Jalan Lingkungan (Pengaspalan)	RT. 10 Kelurahan Kenali Asam Bawah Kecamatan Kota Baru, Kota Jambi	Kabupaten / Kota
357	13-01-2026	JONI ISMED, SE	Pengadaan Lampu Penerangan Jalan Umum tanpa Tiang	Pengadaan Lampu Jalan	RT. 10 Kelurahan Kenali Asam Bawah Kecamatan Kota Baru, Kota Jambi	Kabupaten / Kota
358	13-01-2026	JONI ISMED, SE	Pengadaan Lampu Penerangan Jalan Umum dengan Tiang	Pengadaan Lampu Jalan dan Tiang	RT. 01 Kelurahan Kenali Asam Bawah Kecamatan Kota Baru, Kota Jambi	Kabupaten / Kota
359	13-01-2026	JONI ISMED, SE	Bantuan UMKM	Bantuan UMKM	Jl. Sunan Gunung Jati RT. 21 Kelurahan Kenali Asam Kecamatan Kota Baru, Kota Jambi	Kabupaten / Kota
360	13-01-2026	JONI ISMED, SE	Pembangunan Jalan Lingkungan (Rigid Beton)	Pembangunan Jalan Lingkungan (Cor Beton)	Jl. Premix Lr. Tititas RT.10 Kelurahan Kenali Asam Bawah Kecamatan Kota Baru, Kota Jambi	Kabupaten / Kota
361	13-01-2026	JONI ISMED, SE	Pengadaan Lampu Penerangan Jalan Umum dengan Tiang	Pengadaan Lampu Jalan dan Tiang	Jl. Premix Lr. Tititas RT.10 Kelurahan Kenali Asam Bawah Kecamatan Kota Baru, Kota Jambi	Kabupaten / Kota
362	13-01-2026	JONI ISMED, SE	Bantuan UMKM	Bantuan UMKM	Jl. Premix Lr. Tititas RT.10 Kelurahan Kenali Asam Bawah Kecamatan Kota Baru, Kota Jambi	Kabupaten / Kota

NO	TANGGAL USUL	PENGUSUL	USULAN	MASALAH	ALAMAT LOKASI	USULAN KE
363	13-01-2026	JONI ISMED, SE	Pengadaan Lampu Penerangan Jalan Umum tanpa Tiang	Pengadaan Lampu Jalan dan Tiang	menuju Masjid Al-Ikhlas Jl. Sunan Bonang RT. 14 Kelurahan Simpang III Sipin Kecamatan Kota Baru, Kota Jambi	Kabupaten / Kota
364	13-01-2026	JONI ISMED, SE	Pembangunan Jalan Lingkungan (Aspal)	Pembangunan Jalan Lingkungan (Pengaspalan)	Jl. Sunan Bonang RT. 14 Kelurahan Simpang III Sipin Kecamatan Kota Baru, Kota Jambi	Kabupaten / Kota
365	13-01-2026	JONI ISMED, SE	Bantuan UMKM	Bantuan UMKM	Jl. Sunan Bonang RT. 14 Kelurahan Simpang III Sipin Kecamatan Kota Baru, Kota Jambi	Kabupaten / Kota
366	13-01-2026	JONI ISMED, SE	Pengadaan Lampu Penerangan Jalan Umum dengan Tiang	Pengadaan Lampu Jalan dan Tiang	Lr. Sumito dan Lr. Keluarga RT. 14 Kelurahan Paal Lima Kecamatan Kota Baru, Kota Jambi	Kabupaten / Kota
367	13-01-2026	JONI ISMED, SE	Pembangunan Saluran Drainase (Terbuka semi mekanis)	Pembangunan Drainase	RT. 11 dan RT. 14 Kelurahan Paal Lima Kecamatan Kota Baru, Kota Jambi	Kabupaten / Kota
368	13-01-2026	JONI ISMED, SE	Pengadaan Lampu Penerangan Jalan Umum tanpa Tiang	Pengadaan Lampu Jalan	Perumahan Vila Nusa Permata RT. 30 Kelurahan Paal Lima Kecamatan Kota Baru, Kota Jambi	Kabupaten / Kota
369	13-01-2026	JONI ISMED, SE	Pembangunan Saluran Drainase (Terbuka semi mekanis)	Pembangunan Drainase	RT. 02 Kelurahan Paal Lima Kecamatan Kota Baru, Kota Jambi	Kabupaten / Kota
370	13-01-2026	JONI ISMED, SE	Pengadaan Lampu Penerangan Jalan Umum tanpa Tiang	Pengadaan Lampu Jalan	RT. 02 Kelurahan Paal Lima Kecamatan Kota Baru, Kota Jambi	Kabupaten / Kota
371	13-01-2026	JONI ISMED, SE	Bantuan UMKM	Bantuan UMKM	RT. 02 Kelurahan Paal Lima Kecamatan Kota Baru, Kota Jambi	Kabupaten / Kota
372	13-01-2026	JONI ISMED, SE	Bantuan UMKM	Bantuan UMKM	RT. 14 Kelurahan Paal Lima Kecamatan Kota Baru, Kota Jambi	Kabupaten / Kota
373	13-01-2026	JONI ISMED, SE	Pengadaan Lampu Penerangan Jalan Umum tanpa Tiang	Pengadaan Lampu Jalan	Jl. Kol.M.Kukuh RT. 14 Kelurahan Paal Lima Kecamatan Kota Baru, Kota Jambi	Kabupaten / Kota
374	13-01-2026	JONI ISMED, SE	Pembangunan Jalan Lingkungan (Aspal)	Pembangunan Jalan Lingkungan (Pengaspalan)	Pengaspalan jalan 80 meter Perumahan Griya Lingga Permai, Kota Jambi	Kabupaten / Kota
375	13-01-2026	JONI ISMED, SE	Pembangunan Box Culvert	Pembangunan Box Culvert	Jl. Perdana Raya RT. 21 Kelurahan Paal Lima Kecamatan Kota Baru, Kota Jambi	Kabupaten / Kota
376	13-01-2026	JONI ISMED, SE	Bantuan UMKM	Bantuan UMKM Peralatan Mebel Listrik	belakang SMA 6 RT. 17 Kelurahan Paal Lima Kecamatan Kota Baru, Kota Jambi	Kabupaten / Kota

NO	TANGGAL USUL	PENGUSUL	USULAN	MASALAH	ALAMAT LOKASI	USULAN KE
377	13-01-2026	JONI ISMED, SE	Pembangunan Jalan Lingkungan (Rigid Beton)	Pembangunan Jalan Lingkungan (Cor Beton)	Lr. Tani samping Hotel Royal Garden RT. 03 Kelurahan Kenali Asam Bawah Kecamatan Kota Baru, Kota Jambi	Kabupaten / Kota
378	13-01-2026	JONI ISMED, SE	Pengadaan Lampu Penerangan Jalan Umum dengan Tiang	Pengadaan Lampu Jalan dan Tiang	RT. 09 Kelurahan Kenali Asam Bawah Kecamatan Kota Baru, Kota Jambi	Kabupaten / Kota
379	13-01-2026	JONI ISMED, SE	Bantuan UMKM	Bantuan UMKM	RT. 02 Kelurahan Kenali Asam Kecamatan Kota Baru, Kota Jambi	Kabupaten / Kota
380	13-01-2026	JONI ISMED, SE	Pengadaan Lampu Penerangan Jalan Umum tanpa Tiang	Pengadaan Laampu Jalan	i RT. 07 Kelurahan Kenali Asam Bawah Kecamatan Kota Baru, Kota Jambi	Kabupaten / Kota
381	13-01-2026	JONI ISMED, SE	Bantuan UMKM	Bantuan UMKM	RT. 07 Kelurahan Kenali Asam Bawah Kecamatan Kota Baru, Kota Jambi	Kabupaten / Kota
382	13-01-2026	JONI ISMED, SE	Pengadaan Lampu Penerangan Jalan Umum tanpa Tiang	Pengadaan Lampu Jalan	Lr. Sari Melati II RT. 23 Kelurahan Kenali Asam Atas Kecamatan Kota Baru, Kota Jambi	Kabupaten / Kota
383	13-01-2026	JONI ISMED, SE	Bantuan UMKM	Bantuan UMKM	RT. 23 Kelurahan Kenali Asam Atas Kecamatan Kota Baru, Kota Jambi	Kabupaten / Kota
384	13-01-2026	JONI ISMED, SE	Pembangunan Jalan Lingkungan (Rigid Beton)	Pembangunan Jalan Lingkungan (Cor Beton)	RT. 23 Kelurahan Kenali Asam Atas Kecamatan Kota Baru, Kota Jambi	Kabupaten / Kota
385	13-01-2026	JONI ISMED, SE	Pembangunan Jalan Lingkungan (Rigid Beton)	Pembangunan Jalan Lingkungan (Cor Beton)	Jl. Slamet RT. 25 Kelurahan Paal Lima Kecamatan Kota Baru, Kota Jambi	Kabupaten / Kota
386	13-01-2026	JONI ISMED, SE	Pembangunan Saluran Drainase (Terbuka semi mekanis)	Pembangunan Drainase	Masjid Al-Mustaqim RT. 15 Kelurahan Paal Lima Kecamatan Kota Baru, Kota Jambi	Kabupaten / Kota
387	13-01-2026	JONI ISMED, SE	Pengadaan Lampu Penerangan Jalan Umum tanpa Tiang	Pengadaan Lampu Jalan	Jl. Brori Mansur RT. 15 Kelurahan Paal Lima Kecamatan Kota Baru, Kota Jambi	Kabupaten / Kota
388	13-01-2026	JONI ISMED, SE	Pengadaan Sarana Pertanian	Bantuan pengadaan peralatan pertanian Kelompok Tani Tunas Jaya	Jl. Pratu Sardi RT. 15 Kelurahan Paal Lima Kecamatan Kota Baru, Kota Jambi	Kabupaten / Kota
389	13-01-2026	KEMAS FARIED ALFARELLY, SE	Pembangunan Gorong-Gorong	Pembangunan/Perbaikan Gorong-Gorong	RT. 05 Kelurahan Aur Kenali Kecamatan Telanaipura, Kota Jambi	Kabupaten / Kota
390	13-01-2026	KEMAS FARIED ALFARELLY, SE	Pembangunan Jalan Lingkungan (Aspal)	Pembangunan Jalan Lingkungan (Pengaspalan)	depan Perum Vila Dahlia Asri RT. 22 Kelurahan Aur Kenali Kecamatan Telanaipura, Kota Jambi	Kabupaten / Kota
391	13-01-2026	KEMAS FARIED ALFARELLY, SE	Pengadaan Lampu Penerangan Jalan Umum tanpa Tiang	Pengadaan Lampu Jalan	RT. 06 Kelurahan Aur Kenali Kecamatan Telanaipura, Kota Jambi	Kabupaten / Kota

NO	TANGGAL USUL	PENGUSUL	USULAN	MASALAH	ALAMAT LOKASI	USULAN KE
392	13-01-2026	KEMAS FARIED ALFARELLY, SE	Pembangunan Jalan Lingkungan (Aspal)	Pembangunan Jalan Lingkungan (Pengaspalan)	RT. 12 Kelurahan Aur Kenali Kecamatan Telanaipura, Kota Jambi	Kabupaten / Kota
393	13-01-2026	DYAH KUMALA DEWI ZM, SH	Pembangunan Saluran Drainase (Tertutup semi mekanis)	Rehab Drainase Perkotaan (Drainase Tertutup)	RT. 23 dan 24 Kel. Solok Sipin Kec. Danau Sipin Kota Jambi, Kota Jambi	Kabupaten / Kota
394	13-01-2026	DYAH KUMALA DEWI ZM, SH	Bedah Rumah	Bantuan Bedah Rumah	RT. 01 Kel. Pasir Panjang Kec. Danau Teluk Kota Jambi , Kota Jambi	Kabupaten / Kota
395	13-01-2026	AGUS SYAFARUDIN, SE, MM	Pembangunan Jalan Lingkungan (Aspal)	Pembangunan Jalan Lingkungan (Pengaspalan)	Jl. Abdi Utama RT.05, 06,07,08 Kel. Paal Merah Kec. Paal Merah, Kota	Kabupaten / Kota
396	13-01-2026	AGUS SYAFARUDIN, SE, MM	Pembangunan Jalan Lingkungan (Aspal)	Pembangunan Jalan Lingkungan (Pengaspalan)	Jl. Jatayu RT.03 Kel. Paal Merah Kec. Paal Merah, Kota Jambi	Kabupaten / Kota
397	13-01-2026	AGUS SYAFARUDIN, SE, MM	Pembangunan Parit Jalan	Pembangunan Parit	Jl. Sersan Muslim Lr. Bima Remaja RT. 09 Kelurahan Paal Merah Kecamatan Paal Merah, Kota Jambi	Kabupaten / Kota
398	13-01-2026	MUHILLI AMIN, SH	Pembangunan Jalan Lingkungan (Aspal)	Pembangunan Jalan Lingkungan (Pengaspalan)	Lr. Wahyu RT. 12 Kelurahan Thehok Kecamatan Jambi Selatan, Kota Jambi	Kabupaten / Kota
399	13-01-2026	MUHILLI AMIN, SH	Pembangunan Jalan Lingkungan (Aspal)	Pembangunan Jalan Lingkungan (Pengaspalan)	RT. 10 Kelurahan Thehok Kecamatan Jambi Selatan, Kota Jambi	Kabupaten / Kota
400	13-01-2026	MUHILLI AMIN, SH	Pengadaan Lampu Penerangan Jalan Umum tanpa Tiang	Pengadaan Lampu Jalan	Jl. Banjar Rejo, Jl. Adityawarman dan Jl. Fatah Laside RT. 18 Kelurahan Thehok Kecamatan Jambi Selatan, Kota Jambi	Kabupaten / Kota
401	13-01-2026	H. SAIFUL SH	Pembangunan Jalan Lingkungan (Rigid Beton)	Pembangunan Jalan Lingkungan (Rabat Beton)	RT.03 Kel. Lebak Bandung , Kota Jambi	Kabupaten / Kota
402	13-01-2026	H. SAIFUL SH	Pembangunan Jalan Lingkungan (Rigid Beton)	Pembangunan Jalan Lingkungan (Rigid Beton)	RT.25 Kel. Lebak Bandung, Kota Jambi	Kabupaten / Kota
403	13-01-2026	RUBI SALAM	Pengadaan Lampu Penerangan Jalan Umum tanpa Tiang	Pengadaan Lampu Jalan	Jl. MR. Assaat RT.10 Kelurahan Orang Kayo Hitam Kecamatan Pasar Jambi, Kota Jambi	Kabupaten / Kota
404	13-01-2026	RUBI SALAM	Pembangunan Parit Jalan	Normalisasi dan pembangunan parit	dekat SD Bina Kasih RT. 24 Kelurahan Cempaka Putih Kecamatan Jelutung, Kota Jambi	Kabupaten / Kota
405	13-01-2026	AZKI AKHYARI, M.Pd	Pengadaan Lampu Penerangan Jalan Umum dengan Tiang	Penambahan tiang LPJU di 2 titik	RT. 16 Kelurahan Talang Bakung Kecamatan Paal Merah, Kota Jambi	Kabupaten / Kota
406	13-01-2026	AZKI AKHYARI, M.Pd	Bansos	Bantuan social untuk lansia	RT. 16 Kelurahan Talang Bakung Kecamatan Paal Merah, Kota Jambi	Kabupaten / Kota

NO	TANGGAL USUL	PENGUSUL	USULAN	MASALAH	ALAMAT LOKASI	USULAN KE
407	13-01-2026	AZKI AKHYARI, M.Pd	Koordinasi Penyelenggaraan Trantibum di Wilayah Kecamatan	Pembenahan tiang dan kabel di lingkungan	RT. 33 Kelurahan Bakung Jaya Kecamatan Paal Merah, Kota Jambi	Kabupaten / Kota
408	13-01-2026	AZKI AKHYARI, M.Pd	Pengadaan Lampu Penerangan Jalan Umum dengan Tiang	LPJU di 3 titik	RT. 16 Kelurahan Talang Bakung Kecamatan Paal Merah, Kota Jambi	Kabupaten / Kota
409	13-01-2026	H. MUSLIM, SH	Pembangunan Jalan Lingkungan (Rigid Beton)	Pengecoran jalan sepanjang 300 meter Jl. Swadaya RT. 03 Kelurahan Bagan Pete Kecamatan Alam Barajo	Jl. Swadaya RT. 03 Kelurahan Bagan Pete Kecamatan Alam Barajo, Kota Jambi	Kabupaten / Kota
410	13-01-2026	H. MUSLIM, SH	Pengadaan Lampu Penerangan Jalan Umum tanpa Tiang	LPJU di 5 titik RT. 06 Kelurahan Beliung Kecamatan Alam Barajo	RT. 06 Kelurahan Beliung Kecamatan Alam Barajo, Kota Jambi	Kabupaten / Kota
411	13-01-2026	H. MUSLIM, SH	Bantuan UMKM	Bantuan UMKM 1 kelompok RT. 06 Kelurahan Beliung Kecamatan Alam Barajo	RT. 06 Kelurahan Beliung Kecamatan Alam Barajo, Kota Jambi	Kabupaten / Kota
412	13-01-2026	H. MUSLIM, SH	Pengadaan Lampu Penerangan Jalan Umum tanpa Tiang	LPJU di 3 titik Jl. Sri Rezeki RT. 10 Kelurahan Beliung Kecamatan Alam Barajo	RT. 10 Kelurahan Beliung Kecamatan Alam Barajo, Kota Jambi	Kabupaten / Kota
413	13-01-2026	H. MUSLIM, SH	Pembangunan Saluran Drainase (Tertutup semi mekanis)	Pembangunan drainase 100 meter Jl. Sri Rezeki RT. 10 Kelurahan Beliung Kecamatan Alam Barajo	Jl. Sri Rezeki RT. 10 Kelurahan Beliung Kecamatan Alam Barajo, Kota Jambi	Kabupaten / Kota
414	13-01-2026	H. MUSLIM, SH	Pembangunan Parit Jalan	Pembangunan parit jalan sepanjang 1 Km RT. 06 Kelurahan Kenali Besar Kecamatan Alam Barajo	RT. 06 Kelurahan Kenali Besar Kecamatan Alam Barajo, Kota Jambi	Kabupaten / Kota
415	13-01-2026	H. MUSLIM, SH	Pembangunan Jalan Lingkungan (Rigid Beton)	Pengecoran jalan 300 meter RT. 06 Kelurahan Kenali Besar Kecamatan Alam Barajo	RT. 06 Kelurahan Kenali Besar Kecamatan Alam Barajo, Kota Jambi	Kabupaten / Kota
416	13-01-2026	H. MUSLIM, SH	Pembangunan Jalan Lingkungan (Rigid Beton)	Pengecoran jalan sepanjang 250 meter Lr. Tembesu Jl. H. Kasrum RT. 41 Kelurahan Kenali Besar Kecamatan Alam Barajo	Lr. Tembesu Jl. H. Kasrum RT. 41 Kelurahan Kenali Besar Kecamatan Alam Barajo, Kota Jambi	Kabupaten / Kota
417	13-01-2026	H. MUSLIM, SH	Pembangunan Jalan Lingkungan (Aspal)	Pengaspalan jalan 500 meter Jl. H. Kasrum RT. 41 Kelurahan Kenali Besar Kecamatan Alam Barajo	Jl. H. Kasrum RT. 41 Kelurahan Kenali Besar Kecamatan Alam Barajo, Kota Jambi	Kabupaten / Kota
418	13-01-2026	H. MUSLIM, SH	Pengadaan Lampu Penerangan Jalan Umum tanpa Tiang	LPJU di 10 titik Jl. H. Kasrum RT. 41 Kelurahan Kenali Besar Kecamatan Alam Barajo	Jl. H. Kasrum RT. 41 Kelurahan Kenali Besar Kecamatan Alam Barajo, Kota Jambi	Kabupaten / Kota
419	13-01-2026	H. MUSLIM, SH	Pembangunan Jalan Lingkungan (Aspal)	Pengaspalan jalan 100 meter Jl. Kapt. Patimura Lr. Madani RT. 06 Kelurahan Kenali Besar Kecamatan Alam Barajo	Jl. Kapt. Patimura Lr. Madani RT. 06 Kelurahan Kenali Besar Kecamatan Alam Barajo, Kota Jambi	Kabupaten / Kota
420	13-01-2026	H. MUSLIM, SH	Pengadaan Lampu Penerangan Jalan Umum tanpa Tiang	LPJU di 4 titik Jl. Kapt. Patimura Lr. Madani RT. 06 Kelurahan Kenali Besar Kecamatan Alam Barajo	Jl. Kapt. Patimura Lr. Madani RT. 06 Kelurahan Kenali Besar Kecamatan Alam Barajo, Kota Jambi	Kabupaten / Kota
421	13-01-2026	H. MUSLIM, SH	Bantuan UMKM	Bantuan UMKM 2 kelompok Jl. Kapt. Patimura Lr. Madani RT. 06 Kelurahan Kenali Besar Kecamatan Alam Barajo	Jl. Kapt. Patimura Lr. Madani RT. 06 Kelurahan Kenali Besar Kecamatan Alam Barajo, Kota Jambi	Kabupaten / Kota

NO	TANGGAL USUL	PENGUSUL	USULAN	MASALAH	ALAMAT LOKASI	USULAN KE
422	13-01-2026	H. MUSLIM, SH	Pembangunan Saluran Drainase (Terbuka semi mekanis)	Perbaikan pembangunan drainase 300 meter depan Lr. Kenali Jaya Jl. Kapt. Patimura RT. 01 Kelurahan Simpang Rimbo Kecamatan Alam Barajo	Lr. Kenali Jaya Jl. Kapt. Patimura RT. 01 Kelurahan Simpang Rimbo Kecamatan Alam Barajo, Kota Jambi	Kabupaten / Kota
423	13-01-2026	H. MUSLIM, SH	Pembangunan Jalan Lingkungan (Rigid Beton)	Pengecoran akses jalan ke masjid 400 meter Lr. Kenali Jaya Jl. Kapt. Patimura RT. 01 Kelurahan Simpang Rimbo Kecamatan Alam Barajo	Lr. Kenali Jaya Jl. Kapt. Patimura RT. 01 Kelurahan Simpang Rimbo , Kota Jambi	Kabupaten / Kota
424	13-01-2026	H. MUSLIM, SH	Bantuan UMKM	Bantuan UMKM 2 kelompok Jl. Kapt. Patimura RT. 01 Kelurahan Simpang Rimbo Kecamatan Alam Barajo	Jl. Kapt. Patimura RT. 01 Kelurahan Simpang Rimbo Kecamatan Alam Barajo, Kota Jambi	Kabupaten / Kota
425	13-01-2026	H. MUSLIM, SH	Pembangunan Jalan Lingkungan (Rigid Beton)	Pengecoran jalan 300 meter RT. 03 Kelurahan Bagan Pete Kecamatan Alam Barajo	RT. 03 Kelurahan Bagan Pete Kecamatan Alam Barajo, Kota Jambi	Kabupaten / Kota
426	13-01-2026	H. MUSLIM, SH	Pembangunan Jalan Lingkungan (Aspal)	Pengaspalan jalan lingkungan 100 meter RT. 04 Kelurahan Beliung Kecamatan Alam Barajo	RT. 04 Kelurahan Beliung Kecamatan Alam Barajo, Kota Jambi	Kabupaten / Kota
427	13-01-2026	H. MUSLIM, SH	Pengadaan Lampu Penerangan Jalan Umum tanpa Tiang	LPJU 3 titik RT. 04 Kelurahan Beliung Kecamatan Alam Barajo	RT. 04 Kelurahan Beliung Kecamatan Alam Barajo, Kota Jambi	Kabupaten / Kota
428	13-01-2026	H. MUSLIM, SH	Pembangunan Jalan Lingkungan (Aspal)	Pengaspalan jalan 100 meter RT. 12 Kelurahan Beliung Kecamatan Alam Barajo	RT. 12 Kelurahan Beliung Kecamatan Alam Barajo, Kota Jambi	Kabupaten / Kota
429	13-01-2026	H. MUSLIM, SH	Pengadaan Lampu Penerangan Jalan Umum tanpa Tiang	LPJU di 2 titik RT. 12 Kelurahan Beliung Kecamatan Alam Barajo	RT. 12 Kelurahan Beliung Kecamatan Alam Barajo, Kota Jambi	Kabupaten / Kota
430	13-01-2026	H. MUSLIM, SH	Pembangunan Jalan Lingkungan (Aspal)	Pengaspalan jalan 100 meter RT. 02 Kelurahan Beliung Kecamatan Alam Barajo	RT. 02 Kelurahan Beliung Kecamatan Alam Barajo, Kota Jambi	Kabupaten / Kota
431	13-01-2026	H. MUSLIM, SH	Pembangunan Jalan Lingkungan (Aspal)	Pengaspalan jalan 100 meter RT. 10 Kelurahan Beliung Kecamatan Alam Barajo	RT. 10 Kelurahan Beliung Kecamatan Alam Barajo, Kota Jambi	Kabupaten / Kota
432	13-01-2026	H. MUSLIM, SH	Pengadaan Lampu Penerangan Jalan Umum tanpa Tiang	LPJU di 3 titik RT. 10 Kelurahan Beliung Kecamatan Alam Barajo	RT. 10 Kelurahan Beliung Kecamatan Alam Barajo, Kota Jambi	Kabupaten / Kota
433	13-01-2026	H. MUSLIM, SH	Pembangunan Saluran Drainase (Tertutup semi mekanis)	Perbaikan pembangunan drainase di RT 27 Kelurahan Mayang Mangurai Kecamatan Alam Barajo	RT 27 Kelurahan Mayang Mangurai Kecamatan Alam Barajo, Kota Jambi	Kabupaten / Kota
434	13-01-2026	H. MUSLIM, SH	Pengadaan Lampu Penerangan Jalan Umum tanpa Tiang	LPJU di RT 27 Kelurahan Mayang Mangurai Kecamatan Alam Barajo	RT 27 Kelurahan Mayang Mangurai Kecamatan Alam Barajo, Kota Jambi	Kabupaten / Kota
435	13-01-2026	H. MUSLIM, SH	Pembangunan Jalan Lingkungan (Aspal)	Pengaspalan jalan Vila Kenali Blok P RT 27 Kelurahan Mayang Mangurai Kecamatan Alam Barajo	Jalan Vila Kenali Blok P RT 27 Kelurahan Mayang Mangurai Kecamatan Alam Barajo, Kota Jambi	Kabupaten / Kota
436	13-01-2026	H. MUSLIM, SH	Pengadaan Lampu Penerangan Jalan Umum tanpa Tiang	LPJU di RT 27 Kelurahan Mayang Mangurai Kecamatan Alam Barajo	RT 27 Kelurahan Mayang Mangurai Kecamatan Alam Barajo, Kota Jambi	Kabupaten / Kota

NO	TANGGAL USUL	PENGUSUL	USULAN	MASALAH	ALAMAT LOKASI	USULAN KE
437	13-01-2026	H. MUSLIM, SH	Sarana Prasarana Posyandu	Bantuan sarana posyandu meja 5 unit di RT 27 Kelurahan Mayang Mangurai Kecamatan Alam Barajo	RT 27 Kelurahan Mayang Mangurai Kecamatan Alam Barajo, Kota Jambi	Kabupaten / Kota
438	13-01-2026	H. MUSLIM, SH	Pembinaan Koperasi	Pembentukan koperasi merah putih di RT 27 Kelurahan Mayang Mangurai Kecamatan Alam Barajo	RT 27 Kelurahan Mayang Mangurai Kecamatan Alam Barajo, Kota Jambi	Kabupaten / Kota
439	13-01-2026	H. MUSLIM, SH	Pengadaan Sarana Pertanian	Bantuan pengadaan bibit tanaman buah di RT 27 Kelurahan Mayang Mangurai Kecamatan Alam Barajo	RT 27 Kelurahan Mayang Mangurai Kecamatan Alam Barajo, Kota Jambi	Kabupaten / Kota
440	13-01-2026	H. MUSLIM, SH	Bantuan untuk Mesjid/Mushola	Bantuan renovasi masjid RT. 27 Kelurahan Mayang Mangurai Kecamatan Alam Barajo	RT. 27 Kelurahan Mayang Mangurai Kecamatan Alam Barajo, Kota Jambi	Kabupaten / Kota
441	13-01-2026	H. KASIONO, SH	Pembangunan Jalan Lingkungan (Aspal)	Mediasi pertemuan warga bersama pihak perusahaan-perusahaan guna membahas CSR yang diperuntukan perbaikan jalan rusak yang dilalui angkutan logistic perusahaan-perusahaan tersebut di RT. 10 dan RT. 12 Kelurahan Payo Selincah Kecamatan Paal Merah	RT. 10 dan RT. 12 Kelurahan Payo Selincah Kecamatan Paal Merah, Kota Jambi	Kabupaten / Kota
442	13-01-2026	H. KASIONO, SH	Pembangunan Saluran Drainase (Terbuka semi mekanis)	Pembangunan drainase RT. 12 Kelurahan Payo Selincah Kecamatan Paal Merah	RT. 12 Kelurahan Payo Selincah Kecamatan Paal Merah, Kota Jambi	Kabupaten / Kota
443	13-01-2026	H. KASIONO, SH	Pengadaan baju seragam Lembaga Adat	Pengadaan pakaian seragam Ketua RT, Ketua LPM dan Ketua LAM Kelurahan Payo Selincah Kecamatan Paal Merah	Kelurahan Payo Selincah Kecamatan Paal Merah, Kota Jambi	Kabupaten / Kota
444	13-01-2026	H. KASIONO, SH	Pembangunan Jalan Lingkungan (Aspal)	Pengaspalan jalan menuju SMP 15 Jl. Gunung Semeru Kelurahan Payo Selincah Kecamatan Paal Merah	Jl. Gunung Semeru Kelurahan Payo Selincah Kecamatan Paal Merah, Kota Jambi	Kabupaten / Kota
445	13-01-2026	H. KASIONO, SH	Honorarium atau Insentif Guru PAUD	Insentif guru Pami RT. 06 Kelurahan Payo Selincah Kecamatan Paal Merah.	RT. 06 Kelurahan Payo Selincah Kecamatan Paal Merah., Kota Jambi	Kabupaten / Kota
446	13-01-2026	H. KASIONO, SH	Pembangunan Saluran Drainase (Tertutup semi mekanis)	Pembangunan drainase RT. 06 Kelurahan Payo Selincah Kecamatan Paal Merah.	RT. 06 Kelurahan Payo Selincah Kecamatan Paal Merah., Kota Jambi	Kabupaten / Kota
447	14-01-2026	H. KASIONO, SH	Pengadaan Fogging	Foging beserta obat dan bubuk abate RT. 06 Kelurahan Payo Selincah Kecamatan Paal Merah.	RT. 06 Kelurahan Payo Selincah Kecamatan Paal Merah., Kota Jambi	Kabupaten / Kota
448	14-01-2026	H. KASIONO, SH	Pengadaan dan Pemasangan Rambu Jalan	Pengadaan rambu lalu lintas RT. 06 Kelurahan Payo Selincah Kecamatan Paal Merah.	RT. 06 Kelurahan Payo Selincah Kecamatan Paal Merah., Kota Jambi	Kabupaten / Kota
449	14-01-2026	H. KASIONO, SH	Kampung Wisata	Pengawasan pelaksanaan kegiatan kampung bahagia agar dapat berjalan sesuai ketentuan, transparansi dan akuntabel khususnya di Kelurahan Payo Selincah Kecamatan Paal Merah	Kelurahan Payo Selincah Kecamatan Paal Merah , Kota Jambi	Kabupaten / Kota

NO	TANGGAL USUL	PENGUSUL	USULAN	MASALAH	ALAMAT LOKASI	USULAN KE
450	14-01-2026	H. KASIONO, SH	Pengadaan Lampu Penerangan Jalan Umum tanpa Tiang	LPJU di 5 titik Lr. Sersan RT. 40 Kelurahan Lingkar Selatan Kecamatan Paal Merah	RT. 40 Kelurahan Lingkar Selatan Kecamatan Paal Merah, Kota Jambi	Kabupaten / Kota
451	14-01-2026	H. KASIONO, SH	Insentif untuk Perangkat RT	Bantuan pengadaan kompangan dan baju seragam RT. 06 Kelurahan Payo Selincah Kecamatan Paal Merah	RT. 06 Kelurahan Payo Selincah Kecamatan Paal Merah, Kota Jambi	Kabupaten / Kota
452	14-01-2026	ABDUL GANI	Pembangunan Jalan Lingkungan (Rigid Beton)	Pengecoran jalan 2.5 meter mengarah kebawah tempat pembuangan sampah RT. 04 Kelurahan Kasang Kecamatan Jambi Timur	RT. 04 Kelurahan Kasang Kecamatan Jambi Timur, Kota Jambi	Kabupaten / Kota
453	14-01-2026	ABDUL GANI	Pembangunan Saluran Drainase (Tertutup semi mekanis)	Pembangunan drainase RT. 04 Kelurahan Kasang Kecamatan Jambi Timur	RT. 04 Kelurahan Kasang Kecamatan Jambi Timur, Kota Jambi	Kabupaten / Kota
454	14-01-2026	ABDUL GANI	Sarana Prasarana Posyandu	Renovasi posyandu pemasangan kanopi pendopo RT. 04 Kelurahan Kasang Kecamatan Jambi Timur	RT. 04 Kelurahan Kasang Kecamatan Jambi Timur, Kota Jambi	Kabupaten / Kota
455	14-01-2026	ABDUL GANI	Pembangunan Rumah Tahfidz Quran	Bantuan renovasi tempat pengajian anak RT. 05 Kelurahan Kasang Kecamatan Jambi Timur	RT. 05 Kelurahan Kasang Kecamatan Jambi Timur, Kota Jambi	Kabupaten / Kota
456	14-01-2026	ABDUL GANI	Bantuan UMKM	Bantuan UMKM RT. 05 Kelurahan Kasang Kecamatan Jambi Timur	RT. 05 Kelurahan Kasang Kecamatan Jambi Timur, Kota Jambi	Kabupaten / Kota
457	14-01-2026	HIZBULLAH, S.Si	Bantuan untuk Mesjid/Mushola	perlengkapan sound system dan perbaikan yg rusak	kel talang bakung, kec paal merah, Kota Jambi	Kabupaten / Kota
458	14-01-2026	HIZBULLAH, S.Si	Pembangunan Jalan Lingkungan (Aspal)	perbaikan jalan rusak	perum vila sentosa, Kota Jambi	Kabupaten / Kota
459	14-01-2026	HIZBULLAH, S.Si	Pembangunan Saluran Drainase (Terbuka semi mekanis)	kurang luas	rt talang bakung, Kota Jambi	Kabupaten / Kota
460	14-01-2026	HIZBULLAH, S.Si	Pelatihan Acara Keagamaan	pelatihan remaja masjid	rt talang bakung, Kota Jambi	Kabupaten / Kota
461	14-01-2026	HIZBULLAH, S.Si	Pengadaan Sarana Pertanian	perlu traktor untuk gapokan	petani selincah, Kota Jambi	Kabupaten / Kota
462	14-01-2026	HIZBULLAH, S.Si	Pelatihan Tenaga Kerja Tematik	banyak yang belum siap kerja karena kurang ke ahlian	kec paal merah, Kota Jambi	Kabupaten / Kota
463	14-01-2026	RIO RAMADHAN, A.Md, KepGi	Pengadaan Lampu Penerangan Jalan Umum dengan Tiang	Pengadaan Lampu jalan	RT. 01 Kel. Kenali Asam Atas, Kota Jambi	Kabupaten / Kota
464	14-01-2026	HIZBULLAH, S.Si	Pelatihan UMKM	pelatihan ibu ibu ketrampilan untuk peningkatan ekonomi	kec paal merah, Kota Jambi	Kabupaten / Kota
465	14-01-2026	RIO RAMADHAN, A.Md, KepGi	Pengadaan Lampu Penerangan Jalan Umum dengan Tiang	Pengadaan lampu jalan	RT. 16 Kel. Paal Lima, Kota Jambi	Kabupaten / Kota

NO	TANGGAL USUL	PENGUSUL	USULAN	MASALAH	ALAMAT LOKASI	USULAN KE
466	14-01-2026	RIO RAMADHAN, A.Md, KepGi	Pembangunan Jalan Lingkungan (Rigid Beton)	Pengecoran Jalan	Jalan RT. 08 Kel. Kenali Asam Kec. Kota Baru, Kota Jambi	Kabupaten / Kota
467	14-01-2026	RIO RAMADHAN, A.Md, KepGi	Bantuan untuk Mesjid/Mushola	bantuan masjid di Perum Alifia	Perum Alifia Kel. Kenali Asam Atas RT. 01, Kota Jambi	Kabupaten / Kota
468	14-01-2026	RIO RAMADHAN, A.Md, KepGi	Bansos	Bantuan Sembako	Kec. Kota baru, Kota Jambi	Kabupaten / Kota
469	14-01-2026	RIO RAMADHAN, A.Md, KepGi	Bantuan UMKM	bantuan umkm	Kec. Kota Baru, Kota Jambi	Kabupaten / Kota
470	14-01-2026	H. NOVRIAL, SH	Bantuan untuk Mesjid/Mushola	Tenda	RT. 04 Kel. rawasari Kec. Alam Barajo, Kota Jambi	Kabupaten / Kota
471	14-01-2026	H. MUHAMMAD ZAYADI, S.Pt	Pembangunan Parit Jalan	belum terealisasi	kel jelutung, kec jelutung, Kota Jambi	Kabupaten / Kota
472	14-01-2026	H. MUHAMMAD ZAYADI, S.Pt	Pembangunan Jalan Lingkungan (Aspal)	belum terealisasi	kel jelutung, Kota Jambi	Kabupaten / Kota
473	14-01-2026	H. NOVRIAL, SH	Koordinasi Penyelenggaraan Trantibum di Wilayah Kecamatan	Peningkatan Patroli Pengamanan	Kel. Rawasari, Kota Jambi	Kabupaten / Kota
474	14-01-2026	H. MUHAMMAD ZAYADI, S.Pt	Honorarium atau Insentif Guru PAUD	belum merata	kel lebak bandung kec jelutung, Kota Jambi	Kabupaten / Kota
475	14-01-2026	H. NOVRIAL, SH	Pembangunan Box Culvert	Perbaikan pelebaran Box Culvert	RT. 04 Kel. Rawasari Kec. Alam Barajo, Kota Jambi	Kabupaten / Kota
476	14-01-2026	H. NOVRIAL, SH	Pembangunan Sarana dan Prasarana Olahraga	Sarana dan Prasarana lapangan Badminton/Volley	RT. 04 Kel. Rawasari Kec. Alam Barajo, Kota Jambi	Kabupaten / Kota
477	14-01-2026	H. MUHAMMAD ZAYADI, S.Pt	Koordinasi Penyelenggaraan Trantibum di Wilayah Kecamatan	evaluasi dan control polisi tidur	jelutung, lebak bandung, kec jelutung, Kota Jambi	Kabupaten / Kota
478	14-01-2026	H. MUHAMMAD ZAYADI, S.Pt	Koordinasi Penyelenggaraan Trantibum di Wilayah Kecamatan	pengawasan terhadap aksi premanisme dan pungli di jembatan gentala arasy	pasar jambi, Kota Jambi	Kabupaten / Kota
479	14-01-2026	M. ANANDA PARNAS	Pemberdayaan Perlindungan Masyarakat terhadap Siskamling di Kota Jambi	Pembuatan gerbang pintu masuk Perumahan Sriwijaya RT. 30 Kelurahan Simpang Rimbo Kecamatan Alam Barajo	Perumahan Sriwijaya RT. 30 Kelurahan Simpang Rimbo Kecamatan Alam Barajo , Kota Jambi	Kabupaten / Kota
480	14-01-2026	RIZQI SATRIA PRAYOGIE, S.Kom., M.M	Pembangunan Jalan Lingkungan (Aspal)	JALAN SDH RUSAK	Jl Kapt Patimura, Lr Abdul Hamit Rt19, simp 4 sipin telanaipura, Kota Jambi	Kabupaten / Kota
481	14-01-2026	M. ANANDA PARNAS	Pembangunan Jalan Lingkungan (Rigid Beton)	Perbaikan pengecoran jalan 100 meter RT. 30 Kelurahan Simpang Rimbo Kecamatan Alam Barajo	RT. 30 Kelurahan Simpang Rimbo Kecamatan Alam Barajo , Kota Jambi	Kabupaten / Kota

NO	TANGGAL USUL	PENGUSUL	USULAN	MASALAH	ALAMAT LOKASI	USULAN KE
482	14-01-2026	RIZQI SATRIA PRAYOGIE, S.Kom., M.M	Pembangunan Saluran Drainase (Terbuka semi mekanis)	sudah tertutup tanah	perum wisma bunga rt 25, kel aur kenali, kec telanaipura, Kota Jambi	Kabupaten / Kota
483	14-01-2026	M. ANANDA PARNAS	Pengadaan Lampu Penerangan Jalan Umum dengan Tiang	LPJU	Jl. H. Ibrahim Perum Amuntai RT. 03 Block D2 Kelurahan Simpang Rimbo Kecamatan Alam Barajo , Kota Jambi	Kabupaten / Kota
484	14-01-2026	M. ANANDA PARNAS	Pembangunan Jalan Lingkungan (Aspal)	Pengaspalan	Jl. H. Ibrahim Perum Amuntai RT. 03 Block L sampai Block D1 Kelurahan Simpang Rimbo Kecamatan Alam Barajo , Kota Jambi	Kabupaten / Kota
485	14-01-2026	RIZQI SATRIA PRAYOGIE, S.Kom., M.M	Pembangunan Jalan Lingkungan (Aspal)	jalan rusak	komp wisma bunga rt 25, kel aur kenali kec telanaipura, Kota Jambi	Kabupaten / Kota
486	14-01-2026	M. ANANDA PARNAS	Bantuan UMKM	Bantuan UMKM pengadaan etalase dan pelatihan	Perum Amuntai RT. 03 Block B17 Kelurahan Simpang Rimbo Kecamatan Alam Barajo, Kota Jambi	Kabupaten / Kota
487	14-01-2026	RIZQI SATRIA PRAYOGIE, S.Kom., M.M	Pembangunan Turap (Tinggi : 2 m, Tebal 0,20 m)	tanah longsor menutupi saluran air	perum wisma bunga rt 25, kel aur kenali kec telanaipura, Kota Jambi	Kabupaten / Kota
488	14-01-2026	M. ANANDA PARNAS	Pembangunan Gorong-Gorong	Pembangunan gorong-gorong tertutup di ujung taman	Jl. Laskar 29 Perum Amuntai RT. 03 Kelurahan Simpang Rimbo Kecamatan Alam Barajo , Kota Jambi	Kabupaten / Kota
489	14-01-2026	M. ANANDA PARNAS	Pembangunan Saluran Drainase (Terbuka semi mekanis)	Pembangunan drainase	RT. 26 Kelurahan Rawasari Kecamatan Alam Barajo, Kota Jambi	Kabupaten / Kota
490	14-01-2026	M. ANANDA PARNAS	Pembangunan Jalan Lingkungan (Aspal)	Pengaspalan jalan	RT. 26 Kelurahan Rawasari Kecamatan Alam Barajo, Kota Jambi	Kabupaten / Kota
491	14-01-2026	M. ANANDA PARNAS	Pengadaan Fogging	Fogging rutin	RT. 26 Kelurahan Rawasari Kecamatan Alam Barajo, Kota Jambi	Kabupaten / Kota
492	14-01-2026	M. ANANDA PARNAS	Bansos	Verifikasi dan validasi bantuan sosial	RT. 29 Kelurahan Rawasari Kecamatan Alam Barajo , Kota Jambi	Kabupaten / Kota
493	14-01-2026	M. ANANDA PARNAS	Peningkatan Pelayanan BPJS	Penambahan kuota penerima jaminan kesehatan	RT. 29 Kelurahan Rawasari Kecamatan Alam Barajo, Kota Jambi	Kabupaten / Kota
494	14-01-2026	M. ANANDA PARNAS	Kartu Indonesia Sehat (KIS)/Program Jambi Bugar	Realisasi penyaluran PIP dan KIP	RT. 29 Kelurahan Rawasari Kecamatan Alam Barajo , Kota Jambi	Kabupaten / Kota
495	14-01-2026	M. ANANDA PARNAS	Pembangunan Jalan Lingkungan (Aspal)	Pengaspalan jalan	RT. 24 Kelurahan Rawasari Kecamatan Alam Barajo, Kota Jambi	Kabupaten / Kota

NO	TANGGAL USUL	PENGUSUL	USULAN	MASALAH	ALAMAT LOKASI	USULAN KE
496	14-01-2026	RUDI YANTO, SP	Pembangunan Saluran Drainase (Tertutup semi mekanis)	Perbaikan pembangunan drainase	RT. 05 Kelurahan Pasir Putih Kecamatan Jambi Selatan , Kota Jambi	Kabupaten / Kota
497	14-01-2026	RUDI YANTO, SP	Bantuan UMKM	Bantuan UMKM pengadaan peralatan pembuatan kue	RT. 05 Kelurahan Pasir Putih Kecamatan Jambi Selatan , Kota Jambi	Kabupaten / Kota
498	14-01-2026	RUDI YANTO, SP	Pengadaan Lampu Penerangan Jalan Umum dengan Tiang	Pengadaan LPJU dengan tiang di 2 titik RT.	05 Kelurahan Pasir Putih Kecamatan Jambi Selatan, Kota Jambi	Kabupaten / Kota
499	14-01-2026	RUDI YANTO, SP	Pembangunan Saluran Drainase (Tertutup semi mekanis)	Perbaikan pembangunan drainase Lr. Subur 10 meter	Kelurahan Pasir Putih Kecamatan Jambi Selatan, Kota Jambi	Kabupaten / Kota
500	14-01-2026	RUDI YANTO, SP	Pembangunan Jalan Lingkungan (Aspal)	Pengaspalan dan pelebaran jalan sepanjang 1000 meter di	Jl. Tarmizi Kadir Kelurahan Pakuan Baru Kecamatan Jambi Selatan , Kota Jambi	Kabupaten / Kota
501	14-01-2026	RUDI YANTO, SP	Pembangunan Jalan Lingkungan (Aspal)	Pengaspalan dan pelebaran jalan sepanjang 600 meter di	Jl. Barau-barau I Kelurahan Pakuan Baru Kecamatan Jambi Selatan, Kota Jambi	Kabupaten / Kota
502	14-01-2026	RUDI YANTO, SP	Pembangunan Saluran Drainase (Tertutup semi mekanis)	Penutupan drainase di sepanjang	Jl. Barau-barau I Kelurahan Pakuan Baru Kecamatan Jambi Selatan, Kota Jambi	Kabupaten / Kota
503	14-01-2026	RUDI YANTO, SP	Pengadaan Lampu Penerangan Jalan Umum dengan Tiang	Realisasi pemasangan LPJU di 5 titik	RT. 10 Kelurahan Pakuan Baru Kecamatan Jambi Selatan , Kota Jambi	Kabupaten / Kota
504	14-01-2026	RUDI YANTO, SP	Pembangunan Saluran Drainase (Tertutup semi mekanis)	Penutupan drainase sepanjang 200 meter samping musholla	RT. 12 Kelurahan Pakuan Baru Kecamatan Jambi Selatan, Kota Jambi	Kabupaten / Kota
505	14-01-2026	RUDI YANTO, SP	Pengadaan dan Pemasangan Cermin Tikungan	Pengadaan pemasangan kaca cembung di setiap	simpang Kelurahan Pakuan Baru Kecamatan Jambi Selatan , Kota Jambi	Kabupaten / Kota
506	14-01-2026	RUDI YANTO, SP	Pembuatan Pita Kejut	Pembangunan pita kejut di tempat-tempat keramaian dan fasilitas umum	Kelurahan Pakuan Baru Kecamatan Jambi Selatan, Kota Jambi	Kabupaten / Kota
507	14-01-2026	RUDI YANTO, SP	Pengadaan Lampu Penerangan Jalan Umum dengan Tiang	LPJU di 2 titik	Jl. Bersama RT. 04 Kelurahan Eka Jaya Kecamatan Paal Merah, Kota Jambi	Kabupaten / Kota
508	14-01-2026	RUDI YANTO, SP	Bansos	Verifikasi dan Validasi data penerima bantuan social	RT. 04 dan RT. 21 Kelurahan Eka Jaya Kecamatan Paal Merah, Kota Jambi	Kabupaten / Kota
509	14-01-2026	RUDI YANTO, SP	Bantuan untuk Mesjid/Mushola	Bantuan pengadaan 50 unit kursi dan dana hibah Masjid Ashabul Kalifi	RT. 04 Kelurahan Eka Jaya Kecamatan Paal Merah, Kota Jambi	Kabupaten / Kota
510	14-01-2026	RUDI YANTO, SP	Pembangunan Jalan Lingkungan (Aspal)	Pengaspalan jalan 100 meter	Jl. Bersama RT. 03 Kelurahan Eka Jaya Kecamatan Paal Merah, Kota Jambi	Kabupaten / Kota

NO	TANGGAL USUL	PENGUSUL	USULAN	MASALAH	ALAMAT LOKASI	USULAN KE
511	14-01-2026	RUDI YANTO, SP	Pembangunan Saluran Drainase (Tertutup semi mekanis)	Pembangunan drainase 200 meter	Jl. Sersan Toyib RT. 03 Kelurahan Eka Jaya Kecamatan Paal Merah , Kota Jambi	Kabupaten / Kota
512	14-01-2026	RUDI YANTO, SP	Pembangunan Jalan Lingkungan (Aspal)	Pengaspalan jalan 85 meter Jl. Rambutan dan 100 meter	Jl. Anggrek RT. 30 Kelurahan Eka Jaya Kecamatan Paal Merah , Kota Jambi	Kabupaten / Kota
513	14-01-2026	RUDI YANTO, SP	Pengadaan Lampu Penerangan Jalan Umum dengan Tiang	LPJU di 2 titik	RT. 30 Kelurahan Eka Jaya Kecamatan Paal Merah, Kota Jambi	Kabupaten / Kota
514	14-01-2026	RUDI YANTO, SP	Pembangunan Saluran Drainase (Tertutup semi mekanis)	Pembangunan drainase 100 meter	Jl. Kasuri RT. 21 Kelurahan Eka Jaya Kecamatan Paal Merah, Kota Jambi	Kabupaten / Kota
515	14-01-2026	RUDI YANTO, SP	Pengadaan Lampu Penerangan Jalan Umum dengan Tiang	LPJU di 2 titik	RT. 21 Kelurahan Eka Jaya Kecamatan Paal Merah, Kota Jambi	Kabupaten / Kota
516	14-01-2026	RUDI YANTO, SP	Pembangunan TPA/TPS	Pengadaan mesin pres sampah plastic 2 unit	Jl. H. Kamil Kelurahan Wijayapura Kecamatan Jambi Selatan, Kota Jambi	Kabupaten / Kota
517	14-01-2026	RUBI SALAM	Pembangunan Jalan Lingkungan (Aspal)	Pembangunan Jalan Lingkungan (Pengaspalan)	RT.15 Jl. Nenas Kelurahan Beringin Kecamatan Pasar Jambi, Kota Jambi	Kabupaten / Kota
518	14-01-2026	RUBI SALAM	Pembangunan Saluran Drainase (Terbuka semi mekanis)	Pembangunan Drainase	Jl. Dr. Ak. Gani Kelurahan Pasar Jambi Kecamatan Pasar Jambi, Kota Jambi	Kabupaten / Kota
519	14-01-2026	HENDRA BONGSSU, S.Sos	Pembangunan Jalan Lingkungan (Rigid Beton)	kondisi jalan rusak	lorong Panama RT 03 dan RT 04 kelurahan Budiman kecamatan jambi timur, Kota Jambi	Kabupaten / Kota
520	14-01-2026	HENDRA BONGSSU, S.Sos	Penanganan Banjir dan Genangan	banjir	RT 04 Keluarahan Budiman Kecamatan Jambi Timur, Kota Jambi	Kabupaten / Kota
521	14-01-2026	RUBI SALAM	Gas Subsidi	Pengadaan Pangkalan Gas Subsidi	Kelurahan Pasar Jambi Kecamatan Pasar Jambi, Kota Jambi	Kabupaten / Kota
522	14-01-2026	HENDRA BONGSSU, S.Sos	Bantuan untuk Mesjid/Mushola	Renovasi Mushola	Mushola Al-Mukaromah RT 04 Kelurahan Budiman Kecamatan Jambi Timur, Kota Jambi	Kabupaten / Kota
523	14-01-2026	RUBI SALAM	Pengadaan Lampu Penerangan Jalan Umum dengan Tiang	Pengadaan Lampu Jalan dan Tiang	Kampung Manggis samping Masjid Baiturrahman RT.09 Kelurahan Sungai Asam Kecamatan Pasar Jambi, Kota Jambi	Kabupaten / Kota
524	14-01-2026	RUBI SALAM	Bantuan untuk Mesjid/Mushola	Pembangunan Masjid (Pengecoran Jalan Halaman Mesjid dan Pengecatan Mesjid)	Masjid Baiturrahman Kampung Manggis RT.09 Kelurahan Sungai Asam Kecamatan Pasar Jambi, Kota Jambi	Kabupaten / Kota

NO	TANGGAL USUL	PENGUSUL	USULAN	MASALAH	ALAMAT LOKASI	USULAN KE
525	14-01-2026	RUBI SALAM	Pembangunan Saluran Drainase (Terbuka semi mekanis)	Pembangunan Drainase Perkampungan	RT.09 Kelurahan Sungai Asam Kecamatan Pasar Jambi, Kota Jambi	Kabupaten / Kota
526	14-01-2026	RUBI SALAM	Pengadaan Lampu Penerangan Jalan Umum tanpa Tiang	Pengadaan Lampu Jalan	Jl. Makalam RT.20 Kelurahan Sungai Asam Kecamatan Pasar Jambi, Kota Jambi	Kabupaten / Kota
527	14-01-2026	RUBI SALAM	Bantuan UMKM	Bantuan Kelompok UMKM	Jl. Makalam RT.20 Kelurahan Sungai Asam Kecamatan Pasar Jambi, Kota Jambi	Kabupaten / Kota
528	14-01-2026	RUBI SALAM	Pembangunan Saluran Drainase (Terbuka semi mekanis)	Pembangunan Drainase Perkampungan	Jl. Makalam RT.20 Kelurahan Sungai Asam Kecamatan Pasar Jambi, Kota Jambi	Kabupaten / Kota
529	14-01-2026	MUHAMMAD REDHO KURNIAWAN, SH	Pengadaan Lampu Penerangan Jalan Umum dengan Tiang	Pemasangan LPJU di 3 titik	RT. 11 Kelurahan Paal Merah Kecamatan Paal Merah, Kota Jambi	Kabupaten / Kota
530	14-01-2026	HENDRA BONGSSU, S.Sos	Bantuan UMKM	Barang bantuan untuk pelaku UMKM	RT 04 Kelurahan Budiman Kecamatan Jambi Timur, Kota Jambi	Kabupaten / Kota
531	14-01-2026	RUBI SALAM	Pengadaan Lampu Penerangan Jalan Umum dengan Tiang	Pengadaan Lampu dan Tiang	RT.21 dan RT.09 Kel. Sungai Asam, Kec. Jambi Timur Kota Jambi, Kota Jambi	Kabupaten / Kota
532	14-01-2026	MUHAMMAD REDHO KURNIAWAN, SH	Pembangunan Parit Jalan	Pembangunan pembuatan parit jalan di	RT. 11 Kelurahan Paal Merah Kecamatan Paal Merah , Kota Jambi	Kabupaten / Kota
533	14-01-2026	MUHAMMAD REDHO KURNIAWAN, SH	Pengadaan baju seragam Lembaga Adat	Pengadaan pakaian seragam ibu-ibu pengajian	RT. 11 Kelurahan Paal Merah Kecamatan Paal Merah. , Kota Jambi	Kabupaten / Kota
534	14-01-2026	RUBI SALAM	Pembangunan Jalan Lingkungan (Aspal)	Perbaikan Jalan Lingkungan (Rehab Jalan)	RT.21 Kelurahan Sungai Asam Kecamatan Pasar Jambi, Kota Jambi	Kabupaten / Kota
535	14-01-2026	MUHAMMAD REDHO KURNIAWAN, SH	Bansos	Pendataan penerima bantuan social	RT. 15 Kelurahan Tambak Sari Kecamatan Jambi Selatan , Kota Jambi	Kabupaten / Kota
536	14-01-2026	MUHAMMAD REDHO KURNIAWAN, SH	Pembangunan Jalan Lingkungan (Aspal)	Realisasi pengaspalan dan pelebaran jalan	RT. 12 Kelurahan Tambak Sari Kecamatan Jambi Selatan , Kota Jambi	Kabupaten / Kota
537	14-01-2026	MUHAMMAD REDHO KURNIAWAN, SH	Bantuan UMKM	Bantuan UMKM	RT. 12 Kelurahan Tambak Sari Kecamatan Jambi Selatan , Kota Jambi	Kabupaten / Kota
538	14-01-2026	MUHAMMAD REDHO KURNIAWAN, SH	Pengadaan baju seragam Lembaga Adat	Pengadaan baju adat seragam untuk pengurus LAM 55 pcs	Kelurahan Tambak Sari Kecamatan Jambi Selatan , Kota Jambi	Kabupaten / Kota
539	14-01-2026	MUHAMMAD REDHO KURNIAWAN, SH	Pembangunan Parit Jalan	Pembangunan parit tutup	RT. 12 Kelurahan Tambak Sari Kecamatan Jambi Selatan, Kota Jambi	Kabupaten / Kota

NO	TANGGAL USUL	PENGUSUL	USULAN	MASALAH	ALAMAT LOKASI	USULAN KE
540	14-01-2026	RUBI SALAM	Pengadaan baju seragam Lembaga Adat	Pengadaan Baju Teluk Belango	Jl. Makalam RT.20 Kelurahan Sungai Asam Kecamatan Pasar Jambi, Kota Jambi	Kabupaten / Kota
541	14-01-2026	MUHAMMAD REDHO KURNIAWAN, SH	Pembangunan Saluran Drainase (Tertutup semi mekanis)	Perbaikan saluran drainase untuk penanggulangan banjir yang telah menyebabkan robohnya dinding 2 unit rumah	RT. 25 Kelurahan Tambak Sari Kecamatan Jambi Selatan , Kota Jambi	Kabupaten / Kota
542	14-01-2026	RUBI SALAM	Pengadaan baju seragam Lembaga Adat	Pengadaan Baju Seragam Kompangan	Jl. Makalam RT.20 Kelurahan Sungai Asam Kecamatan Pasar Jambi, Kota Jambi	Kabupaten / Kota
543	14-01-2026	MUHAMMAD REDHO KURNIAWAN, SH	Pembangunan Parit Jalan	Pembangunan pelebaran parit solusi penanggulangan Banjir	RT. 06 – RT. 23 Kelurahan Tambak Sari Kecamatan Jambi Selatan , Kota Jambi	Kabupaten / Kota
544	14-01-2026	MUHAMMAD REDHO KURNIAWAN, SH	Pembangunan Parit Jalan	Pembangunan pelebaran parit solusi penanggulangan Banjir	RT. 25 – RT. 33 Kelurahan Pakuan Baru Kecamatan Jambi Selatan , Kota Jambi	Kabupaten / Kota
545	14-01-2026	RUBI SALAM	Pembangunan Saluran Drainase (Terbuka semi mekanis)	Pembangunan Drainase Perkampungan	RT.21 Kelurahan Sungai Asam Kecamatan Pasar Jambi, Kota Jambi	Kabupaten / Kota
546	14-01-2026	MUHAMMAD REDHO KURNIAWAN, SH	Pembangunan Jalan Lingkungan (Aspal)	Pengaspalan jalan Jl. Bangau 4	RT. 06 Kelurahan Tambak Sari Kecamatan Jambi Selatan, Kota Jambi	Kabupaten / Kota
547	14-01-2026	MUHAMMAD REDHO KURNIAWAN, SH	Bantuan Jaminan Sosial Ketenagakerjaan Bagi Pekerja Rentan	Pendataan penerima jaminan kesehatan Jambi Bahagia	Kelurahan Tambak Sari Kecamatan Jambi Selatan , Kota Jambi	Kabupaten / Kota
548	14-01-2026	MUHAMMAD REDHO KURNIAWAN, SH	Pembangunan Saluran Drainase (Tertutup semi mekanis)	Normalisasi pembangunan saluran drainase dan peninjauan luapan air saat curah hujan tinggi	RT. 10 Kelurahan Eka Jaya Kecamatan Paal Merah , Kota Jambi	Kabupaten / Kota
549	14-01-2026	RUBI SALAM	Koordinasi Penyelenggaraan Trantibum di Wilayah Kecamatan	Perbaikan Pos Kamling (Rehab)	RT.21 di samping Rumah Bapak Nurdin Hamzah Kelurahan Sungai Asam Kecamatan Pasar Jambi, Kota Jambi	Kabupaten / Kota
550	14-01-2026	MUHAMMAD REDHO KURNIAWAN, SH	Gas Subsidi	Pendataan kembali penerima kartu gas subsidi serta pengawasan pendistribusian gas subsidi	di RT. 10 Kelurahan Eka Jaya Kecamatan Paal Merah , Kota Jambi	Kabupaten / Kota
551	14-01-2026	ABSAR SURWANSYAH, SH, M.Kn	Pengadaan Lampu Penerangan Jalan Umum dengan Tiang	kurangnya penerangan	RT. 16 Kelurahan Solok Sipin Kecamatan Danau Sipin, Kota Jambi	Kabupaten / Kota
552	14-01-2026	RUBI SALAM	Koordinasi Penyelenggaraan Trantibum di Wilayah Kecamatan	Pembangunan Pendopo Serbaguna (disebelah pos kamling)	RT.21 Kelurahan Sungai Asam Kecamatan Pasar Jambi, Kota Jambi	Kabupaten / Kota
553	14-01-2026	RUBI SALAM	Pembangunan Jalan Lingkungan (Aspal)	Pembangunan Jalan Aspal	RT.04 Jl. Camar II depan SDN 06 Kota Jambi Kelurahan Sungai Asam Kecamatan Pasar Jambi, Kota Jambi	Kabupaten / Kota

NO	TANGGAL USUL	PENGUSUL	USULAN	MASALAH	ALAMAT LOKASI	USULAN KE
554	14-01-2026	HENDRA BONGSSU, S.Sos	Pembangunan Jalan Lingkungan (Rigid Beton)	Perbaikan Pengecoran Jalan Dekat SD 193	Jalan dekat SD N 193 Kelurahan Rajawali Kecamatan Jambi Timur, Kota Jambi	Kabupaten / Kota
555	14-01-2026	ABSAR SURWANSYAH, SH, M.Kn	Pengadaan Lampu Penerangan Jalan Umum dengan Tiang	kurang Penerangan di daerah tersebut	RT. 10 Kelurahan Solok Sipin Kecamatan Danau Sipin, Kota Jambi	Kabupaten / Kota
556	14-01-2026	RR. NULLY KURNIASIH K, SE	Pengadaan Lampu Penerangan Jalan Umum dengan Tiang	LPJU	RT. 06 Kelurahan Buluran Kenali Kecamatan Telanaipura, Kota Jambi	Kabupaten / Kota
557	14-01-2026	RUBI SALAM	Pembangunan Saluran Drainase (Terbuka semi mekanis)	Pembangunan Drainase Perkampungan	RT.04 Jl. Camar II depan SDN 06 Kota Jambi Kelurahan Sungai Asam Kecamatan Pasar Jambi, Kota Jambi	Kabupaten / Kota
558	14-01-2026	RR. NULLY KURNIASIH K, SE	Pembangunan Jalan Lingkungan (Rigid Beton)	Pengecoran jalan	sepanjang Masjid Alulya Kelurahan Buluran Kenali Kecamatan Alam Barajo, Kota Jambi	Kabupaten / Kota
559	14-01-2026	RR. NULLY KURNIASIH K, SE	Pengadaan Lampu Penerangan Jalan Umum dengan Tiang	LPJU	RT. 05 Kelurahan Buluran Kenali Kecamatan Telanaipura , Kota Jambi	Kabupaten / Kota
560	14-01-2026	RUBI SALAM	Pengadaan Lampu Penerangan Jalan Umum tanpa Tiang	Pengadaan Lampu Penerangan Jalan	RT.04 Jl. Camar II dan Jl. Iskandar Muda Pasar Mayang Sari Kelurahan Sungai Asam Kecamatan Pasar Jambi, Kota Jambi	Kabupaten / Kota
561	14-01-2026	ABSAR SURWANSYAH, SH, M.Kn	Pengadaan Lampu Penerangan Jalan Umum tanpa Tiang	Kurang Penerangan	RT. 10 Kelurahan Solok Sipin Kecamatan Danau Sipin, Kota Jambi	Kabupaten / Kota
562	14-01-2026	ABSAR SURWANSYAH, SH, M.Kn	Pengadaan Lampu Penerangan Jalan Umum dengan Tiang	Kurang Penerangan di daerah yang sering dilewati warga	RT. 25 Kelurahan Solok Sipin Kecamatan Danau Sipin, Kota Jambi	Kabupaten / Kota
563	14-01-2026	HENDRA BONGSSU, S.Sos	Pembangunan Parit Jalan	Perbaikan pembangunan parit jalan	RT 16 Kelurahan Talang Banjar Kecamatan Jambi Timur, Kota Jambi	Kabupaten / Kota
564	14-01-2026	RUBI SALAM	Bantuan UMKM	Bantuan Kelompok UMKM	Jl. Pinang RT.05 Kelurahan Beringin Kecamatan Pasar Jambi, Kota Jambi	Kabupaten / Kota
565	14-01-2026	RR. NULLY KURNIASIH K, SE	Pembangunan TPA/TPS	Pembangunan tempat pendidikan anak usia dini di wilayah	RT. 05, 06, 07 dan 09 Kelurahan Buluran Kenali Kecamatan Telanaipura , Kota Jambi	Kabupaten / Kota
566	14-01-2026	ABSAR SURWANSYAH, SH, M.Kn	Pengadaan Lampu Penerangan Jalan Umum tanpa Tiang	Belum ada nya penerangan lampu	RT. 25 Kelurahan Solok Sipin Kecamatan Danau Sipin, Kota Jambi	Kabupaten / Kota
567	14-01-2026	RUBI SALAM	Bedah Rumah	Bantuan Bedah Rumah	Jl. Pinang RT.05 Kelurahan Beringin Kecamatan Pasar Jambi, Kota Jambi	Kabupaten / Kota
568	14-01-2026	RR. NULLY KURNIASIH K, SE	Pembangunan Jalan Lingkungan (Rigid Beton)	Pengecoran jalan lebar 3 meter panjang 100 meter	RT. 03 Kelurahan Buluran Kenali Kecamatan Telanaipura, Kota Jambi	Kabupaten / Kota

NO	TANGGAL USUL	PENGUSUL	USULAN	MASALAH	ALAMAT LOKASI	USULAN KE
569	14-01-2026	HENDRA BONGSSU, S.Sos	Kartu Indonesia Sehat (KIS)/Program Jambi Bugar	pendataan ulang penerima Jambi Bugar kelurahan tanjung sari kecamatan jambi timur	Kelurahan Tanjung sari Kecamatan Jambi Timur, Kota Jambi	Kabupaten / Kota
570	14-01-2026	RR. NULLY KURNIASIH K, SE	Pengadaan Lampu Penerangan Jalan Umum dengan Tiang	LPJU 2 titik	RT. 03 Kelurahan Buluran Kenali Kecamatan Telanaipura , Kota Jambi	Kabupaten / Kota
571	14-01-2026	ABSAR SURWANSYAH, SH, M.Kn	Pengadaan Lampu Penerangan Jalan Umum dengan Tiang	membutuhkan tambahan penerangan jalan	RT. 06 Kelurahan Slamet Kecamatan Danau Sipin, Kota Jambi	Kabupaten / Kota
572	14-01-2026	RR. NULLY KURNIASIH K, SE	Bantuan UMKM	Bantuan UMKM bengkel las berupa peningkatan daya listrik	RT. 06 Kelurahan Buluran Kenali Kecamatan Telanaipura , Kota Jambi	Kabupaten / Kota
573	14-01-2026	RR. NULLY KURNIASIH K, SE	Pengadaan Lampu Penerangan Jalan Umum dengan Tiang	LPJU 4 titik	RT. 07 Kelurahan Buluran Kenali Kecamatan Telanaipura, Kota Jambi	Kabupaten / Kota
574	14-01-2026	ABSAR SURWANSYAH, SH, M.Kn	Pengadaan Lampu Penerangan Jalan Umum tanpa Tiang	butuh penambahan lampu jalan	RT. 06 Kelurahan Slamet Kecamatan Danau Sipin, Kota Jambi	Kabupaten / Kota
575	14-01-2026	RR. NULLY KURNIASIH K, SE	Pembangunan Turap (Tinggi : 2,5 m, Tebal 0,20 m)	Pembangunan turap	jalan RT. 01 dan RT. 17 Kelurahan Buluran Kenali Kecamatan Telanaipura , Kota Jambi	Kabupaten / Kota
576	14-01-2026	RR. NULLY KURNIASIH K, SE	Pembangunan Turap (Tinggi : 3 m, Tebal 0,20 m)	Pembangunan turap danau	RT. 05, 06 dan RT. 07 Kelurahan Buluran Kenali Kecamatan Telanaipura , Kota Jambi	Kabupaten / Kota
577	14-01-2026	HENDRA BONGSSU, S.Sos	Pengadaan Lampu Penerangan Jalan Umum dengan Tiang	Tidak ada lampu penerangan untuk jalan	RT 18 Kelurahan Rajawali Kecamatan Jambi Timur, Kota Jambi	Kabupaten / Kota
578	14-01-2026	RR. NULLY KURNIASIH K, SE	Pengadaan Lampu Penerangan Jalan Umum dengan Tiang	LPJU di 3 titik	RT. 08 Kelurahan Buluran Kenali Kecamatan Telanaipura , Kota Jambi	Kabupaten / Kota
579	14-01-2026	RUBI SALAM	Pengadaan Lampu Penerangan Jalan Umum tanpa Tiang	Pengadaan Lampu Penerangan Jalan	RT.12 Jl. M. Husni Thamrin Kelurahan Beringin Kecamatan Pasar Jambi, Kota Jambi	Kabupaten / Kota
580	14-01-2026	HENDRA BONGSSU, S.Sos	Bantuan UMKM	Bantuan UMKM	RT 18 Kelurahan Rajawali Kecamatan Jambi Timur, Kota Jambi	Kabupaten / Kota
581	14-01-2026	RR. NULLY KURNIASIH K, SE	Bantuan UMKM	Bantuan UMKM berupa mesin jahit, gerobak tekwan, oven besar dan mixer	RT. 06 Kelurahan Buluran Kenali Kecamatan Telanaipura, Kota Jambi	Kabupaten / Kota
582	14-01-2026	RR. NULLY KURNIASIH K, SE	Bansos	Bantuan social	RT. 05 dan RT. 06 Kelurahan Buluran Kenali Kecamatan Telanaipura, Kota Jambi	Kabupaten / Kota
583	14-01-2026	RUBI SALAM	Bedah Rumah	Bantuan Bedah Rumah	RT.12 Jl. M. Husni Thamrin Kelurahan Beringin Kecamatan Pasar Jambi, Kota Jambi	Kabupaten / Kota

NO	TANGGAL USUL	PENGUSUL	USULAN	MASALAH	ALAMAT LOKASI	USULAN KE
584	14-01-2026	RR. NULLY KURNIASIH K, SE	Pembangunan Jalan Lingkungan (Rigid Beton)	Pengecoran jalan	RT. 05 Kelurahan Buluran Kenali Kecamatan Telanaipura, Kota Jambi	Kabupaten / Kota
585	14-01-2026	RR. NULLY KURNIASIH K, SE	Pembangunan Jalan Lingkungan (Rigid Beton)	Pengecoran jalan 500 meter	Jl. Pratu Boestaman RT. 35 Kelurahan Paal Merah Kecamatan Paal Merah , Kota Jambi	Kabupaten / Kota
586	14-01-2026	RUBI SALAM	Pelatihan UMKM	Pelatihan Kelompok UMKM	Jl. Pinang RT.05 Kelurahan Beringin Kecamatan Pasar Jambi, Kota Jambi	Kabupaten / Kota
587	14-01-2026	HENDRA BONGSSU, S.Sos	Perbaikan Jembatan	jembatan sudah mulai rusak	RT 18 Keluarahan Rajawali Kecamatan Jambi Timur, Kota Jambi	Kabupaten / Kota
588	14-01-2026	RR. NULLY KURNIASIH K, SE	Pembangunan Saluran Drainase (Tertutup semi mekanis)	Pembangunan drainase 250 meter	Jl. Pratu Boestaman RT. 35 Kelurahan Paal Merah Kecamatan Paal Merah , Kota Jambi	Kabupaten / Kota
589	14-01-2026	RUBI SALAM	Pelatihan UMKM	Pelatihan Kelompok UMKM	RT.12 Jl. M. Husni Thamrin Kelurahan Beringin Kecamatan Pasar Jambi, Kota Jambi	Kabupaten / Kota
590	14-01-2026	ABSAR SURWANSYAH, SH, M.Kn	Pengadaan Lampu Penerangan Jalan Umum dengan Tiang	tidak ada lampu dan tiang	RT. 27 Kelurahan Slamet Kecamatan Danau Sipin, Kota Jambi	Kabupaten / Kota
591	14-01-2026	RR. NULLY KURNIASIH K, SE	Pengadaan Lampu Penerangan Jalan Umum dengan Tiang	LPJU di 2 titik	Jl. Yuka RT. 16 Kelurahan Paal Merah Kecamatan Paal Merah , Kota Jambi	Kabupaten / Kota
592	14-01-2026	RUBI SALAM	Pengadaan Lampu Penerangan Jalan Umum dengan Tiang	Pengadaan Tiang dan Lampu Penerangan Jalan	Jl. KH. Ahmad Dahlan dan Jl. Pokat RT.10 Kelurahan Beringin Kecamatan Pasar Jambi, Kota Jambi	Kabupaten / Kota
593	14-01-2026	ABSAR SURWANSYAH, SH, M.Kn	Pengadaan Lampu Penerangan Jalan Umum tanpa Tiang	tidak ada lampu	RT. 27 Kelurahan Slamet Kecamatan Danau Sipin, Kota Jambi	Kabupaten / Kota
594	14-01-2026	RR. NULLY KURNIASIH K, SE	Pembangunan Jalan Lingkungan (Aspal)	Pengaspalan jalan 200 meter	Perumahan Komplek UKA Gang Barito dan Gang Mahakam RT. 18 Kelurahan Paal Merah Kecamatan Paal Merah , Kota Jambi	Kabupaten / Kota
595	14-01-2026	RUBI SALAM	Bantuan Koperasi	Bnatuan Dana Koperasi Merah Putih	RT. 06 Kelurahan Beringin Kecamatan Pasar Jambi, Kota Jambi	Kabupaten / Kota
596	14-01-2026	ABSAR SURWANSYAH, SH, M.Kn	Pengadaan Lampu Penerangan Jalan Umum dengan Tiang	tidak ada penerangan	RT. 21 Kelurahan Aur Kenali Kecamatan Telanai Pura, Kota Jambi	Kabupaten / Kota
597	14-01-2026	RR. NULLY KURNIASIH K, SE	Bantuan untuk Mesjid/Mushola	Bantuan renovasi mushola Nurul Hidayah pengadaan 1 unit lemari, mukenah 15 pcs, cor lantai teras, perbaikan WC dan tempat wudhu	RT.35 Kelurahan Paal Merah Kecamatan Paal Merah, Kota Jambi	Kabupaten / Kota

NO	TANGGAL USUL	PENGUSUL	USULAN	MASALAH	ALAMAT LOKASI	USULAN KE
598	14-01-2026	RR. NULLY KURNIASIH K, SE	Bantuan UMKM	Bantuan UMKM 1 Kelompok 1 unit magicom besar	Jl. Pratu Ahmad RT. 22 Kelurahan Paal Merah Kecamatan Paal Merah , Kota Jambi	Kabupaten / Kota
599	14-01-2026	ABSAR SURWANSYAH, SH, M.Kn	Pengadaan Lampu Penerangan Jalan Umum tanpa Tiang	tidak ada lampu	RT. 21 Kelurahan Aur Kenali Kecamatan Telanai Pura, Kota Jambi	Kabupaten / Kota
600	14-01-2026	RR. NULLY KURNIASIH K, SE	Pembangunan Jalan Lingkungan (Rigid Beton)	Pengecoran jalan menuju SD 218 sepanjang 150 meter	di Jl. Yuka Gang Asahan RT. 17 Kelurahan Paal Merah Kecamatan Paal Merah , Kota Jambi	Kabupaten / Kota
601	14-01-2026	RUBI SALAM	Bantuan UMKM	Bantuan Tenda Pelaku UMKM	Jl. Camar II RT.04 Kelurahan Sungai Asam Kecamatan Pasar Jambi, Kota Jambi	Kabupaten / Kota
602	14-01-2026	RR. NULLY KURNIASIH K, SE	Pengadaan Lampu Penerangan Jalan Umum dengan Tiang	LPJU di 5 titik	Jl. Pratu Boestaman RT. 35 Kelurahan Paal Merah Kecamatan Paal Merah , Kota Jambi	Kabupaten / Kota
603	14-01-2026	RUBI SALAM	Bantuan untuk Mesjid/Mushola	Renovasi Mesjid	Musollah Arrahman di RT.04 Jl. Camar II Kelurahan Sungai Asam Kecamatan Pasar Jambi, Kota Jambi	Kabupaten / Kota
604	14-01-2026	ABSAR SURWANSYAH, SH, M.Kn	Pengadaan Lampu Penerangan Jalan Umum dengan Tiang	Tidak ada penerangan jalan	RT. 21 Kelurahan Aur Kenali Kecamatan Telanai Pura, Kota Jambi	Kabupaten / Kota
605	14-01-2026	RR. NULLY KURNIASIH K, SE	Pembangunan/Rehab Gedung Kantor (Rehabilitasi Bangunan Gedung Negara Sedang)	Renovasi kantor lurah Paal Merah serta pengadaan AC.	kantor lurah Paal Merah, Kota Jambi	Kabupaten / Kota
606	14-01-2026	RUBI SALAM	Pengadaan Lampu Penerangan Jalan Umum tanpa Tiang	Pengadaan Lampu Penerangan Jalan	Jl. Pinang RT.06 Kelurahan Beringin Kecamatan Pasar Jambi, Kota Jambi	Kabupaten / Kota
607	14-01-2026	RR. NULLY KURNIASIH K, SE	Pengadaan Gerobak Sampah	Pengadaan gerobak motor pengangkut sampah	RT. 21 Kelurahan Pakuan Baru Kecamatan Jambi Selatan , Kota Jambi	Kabupaten / Kota
608	14-01-2026	RUBI SALAM	Bantuan UMKM	Bnatuan Kelompok UMKM	Jl. Pinang RT.06 Kelurahan Beringin Kecamatan Pasar Jambi, Kota Jambi	Kabupaten / Kota
609	14-01-2026	RR. NULLY KURNIASIH K, SE	Bantuan UMKM	Bantuan UMKM	RT. 21 Kelurahan Pakuan Baru Kecamatan Jambi Selatan, Kota Jambi	Kabupaten / Kota
610	14-01-2026	ABSAR SURWANSYAH, SH, M.Kn	Pengadaan Lampu Penerangan Jalan Umum dengan Tiang	tidak adanya penerangan jalan	RT. 21 Kelurahan Aur Kenali Kecamatan Telanai Pura, Kota Jambi	Kabupaten / Kota
611	14-01-2026	RR. NULLY KURNIASIH K, SE	Pembangunan Saluran Drainase (Tertutup semi mekanis)	Pembangunan drainase 300 meter	RT. 22 Kelurahan Pakuan Baru Kecamatan Jambi Selatan, Kota Jambi	Kabupaten / Kota

NO	TANGGAL USUL	PENGUSUL	USULAN	MASALAH	ALAMAT LOKASI	USULAN KE
612	14-01-2026	RUBI SALAM	Pengadaan Lampu Penerangan Jalan Umum tanpa Tiang	Pengadaan Lampu Penerangan Jalan	Jl. Dr. Sam Ratulangi Kelurahan Pasar Jambi Kecamatan Pasar Jambi, Kota Jambi	Kabupaten / Kota
613	14-01-2026	RR. NULLY KURNIASIH K, SE	Pembangunan Jalan Lingkungan (Aspal)	Pengaspalan jalan 300 meter	Jl. Barau-Barau RT. 22 Kelurahan Pakuan Baru Kecamatan Jambi Selatan , Kota Jambi	Kabupaten / Kota
614	14-01-2026	RR. NULLY KURNIASIH K, SE	Bantuan UMKM	Bantuan UMKM perlengkapan catering dan oven gas	RT. 21 Kelurahan Pakuan Baru Kecamatan Jambi Selatan, Kota Jambi	Kabupaten / Kota
615	14-01-2026	RUBI SALAM	Pengadaan Lampu Penerangan Jalan Umum tanpa Tiang	Pengadaan Lampu Penerangan Jalan	Jl. Husein Sastra Negara RT.14 Kelurahan Sungai Asam Kecamatan Pasar Jambi, Kota Jambi	Kabupaten / Kota
616	14-01-2026	ABSAR SURWANSYAH, SH, M.Kn	Pengadaan Lampu Penerangan Jalan Umum tanpa Tiang	tidak ada lampu	RT. 26 Kelurahan Aur Kenali Kecamatan Telanai Pura, Kota Jambi	Kabupaten / Kota
617	14-01-2026	RUBI SALAM	Pembangunan Jalan Lingkungan (Rigid Beton)	Pembangunan Jalan Lingkungan (Cor)	Jl. Sersan Zuaraida RT.14 Kelurahan Sungai Asam Kecamatan Pasar Jambi, Kota Jambi	Kabupaten / Kota
618	14-01-2026	RR. NULLY KURNIASIH K, SE	Pengadaan Gerobak Sampah	Pengadaan tempat pembuangan sampah	RT. 21 Kelurahan Pakuan Baru Kecamatan Jambi Selatan , Kota Jambi	Kabupaten / Kota
619	14-01-2026	RUBI SALAM	Koordinasi Penyelenggaraan Trantibum di Wilayah Kecamatan	Rehab Pos Kamling	RT.14 Kelurahan Sungai Asam Kecamatan Pasar Jambi, Kota Jambi	Kabupaten / Kota
620	14-01-2026	RUBI SALAM	Pengadaan Lampu Penerangan Jalan Umum tanpa Tiang	Pengadaan Lampu Penerangan Jalan	Jl. Pinang Lr. Merpati RT.07 Kelurahan Beringin Kecamatan Pasar Jambi, Kota Jambi	Kabupaten / Kota
621	14-01-2026	RR. NULLY KURNIASIH K, SE	Pembangunan Parit Jalan	Pembangunan parit jalan 300 meter	depan masjid nurul Huda RT. 21 Kelurahan Pakuan Baru Kecamatan Jambi Selatan , Kota Jambi	Kabupaten / Kota
622	14-01-2026	RUBI SALAM	Bantuan UMKM	Bantuan Kelompok UMKM	Jl. Pinang Lr. Merpati RT.07 Kelurahan Beringin Kecamatan Pasar Jambi, Kota Jambi	Kabupaten / Kota
623	14-01-2026	RR. NULLY KURNIASIH K, SE	Pembangunan Jalan Lingkungan (Rigid Beton)	Pengecoran jalan 200 meter	RT. 21 Kelurahan Pakuan Baru Kecamatan Jambi Selatan , Kota Jambi	Kabupaten / Kota
624	14-01-2026	RUBI SALAM	Pembangunan Jalan Lingkungan (Aspal)	Pembangunan Jalan Lingkungan (Aspal)	Ir. Musi RT.11 Kelurahan Orang Kayo Hitam Kecamatan Pasar Jambi, Kota Jambi	Kabupaten / Kota
625	14-01-2026	ABSAR SURWANSYAH, SH, M.Kn	Pembangunan Jalan Lingkungan (Aspal)	Jalan sudah banyak yang berlubang	RT. 25 Kelurahan Simpang IV Sipin Kecamatan Telanai Pura, Kota Jambi	Kabupaten / Kota

NO	TANGGAL USUL	PENGUSUL	USULAN	MASALAH	ALAMAT LOKASI	USULAN KE
626	14-01-2026	RUBI SALAM	Bedah Rumah	Bantuan Bedah Rumah	RT.11 Kelurahan Orang Kayo Hitam Kecamatan Pasar Jambi., Kota Jambi	Kabupaten / Kota
627	14-01-2026	ABSAR SURWANSYAH, SH, M.Kn	Pembangunan Jalan Lingkungan (Aspal)	Jalan banyak yang berlubang	RT. 13 Kelurahan Solok Sipin Kecamatan Danau Sipin, Kota Jambi	Kabupaten / Kota
628	14-01-2026	RUBI SALAM	Pengadaan Lampu Penerangan Jalan Umum dengan Tiang	Pengadaan Tiang dan Lampu Penerangan Jalan	RT. 03 Lr. Kuspon, Gang Jakarta dan Lr. Banjar Rejo Kelurahan Kebun Handil Kecamatan Jelutung, Kota Jambi	Kabupaten / Kota
629	14-01-2026	ABSAR SURWANSYAH, SH, M.Kn	Pembangunan Jalan Lingkungan (Aspal)	Jalan rusak	RT. 11 Kelurahan Sungai Putri Kecamatan Danau Sipin, Kota Jambi	Kabupaten / Kota
630	14-01-2026	RUBI SALAM	Pengadaan Lampu Penerangan Jalan Umum tanpa Tiang	Pengadaan Lampu Penerangan Jalan	Lingkungan Masjid Sabilul Huda RT. 12 Kelurahan Kebun Handil Kecamatan Jelutung, Kota Jambi	Kabupaten / Kota
631	14-01-2026	RUBI SALAM	Pembangunan Saluran Drainase (Tertutup semi mekanis)	Pembangunan Drainase Perkotaan	simpang Surya arah ke Kantor Lurah Kebun Handil Kecamatan Jelutung, Kota Jambi	Kabupaten / Kota
632	14-01-2026	ABSAR SURWANSYAH, SH, M.Kn	Pembangunan Jalan Lingkungan (Aspal)	Jalan Sudah Rusak	RT. 01 Kelurahan Solok Sipin Kecamatan Danau Sipin (Sebelah Kuburan Singkawang Broni), Kota Jambi	Kabupaten / Kota
633	14-01-2026	RUBI SALAM	Pembangunan Box Culvert	Rehab Box Culvert	Jl. Halmahera Kelurahan Kebun Handil Kecamatan Jelutung, Kota Jambi	Kabupaten / Kota
634	14-01-2026	RUBI SALAM	Pembangunan Saluran Drainase (Terbuka semi mekanis)	Pembangunan Drainase Perkampungan	Jl. H. Syamsudin Uban RT. 09 sampai RT. 29 Kelurahan Kebun Handil Kecamatan Jelutung, Kota Jambi	Kabupaten / Kota
635	14-01-2026	ABSAR SURWANSYAH, SH, M.Kn	Pembangunan Jalan Lingkungan (Aspal)	Jalan perlu di Aspal	RT. 11 Jl. H. Badrun Gang. Arafah Kelurahan Sei Putri Kecamatan Danau Sipin, Kota Jambi	Kabupaten / Kota
636	14-01-2026	RUBI SALAM	Pembangunan Saluran Drainase (Terbuka semi mekanis)	Pembangunan Drainase Perkampungan	Lingkungan SD 177 Perumnas Kelurahan Kebun Handil Kecamatan Jelutung, Kota Jambi	Kabupaten / Kota
637	14-01-2026	RUBI SALAM	Bedah Rumah	Bnatuan Bedah Rumah	Jl. Sumatera RT. 12 Kelurahan Kebun Handil Kecamatan Jelutung, Kota Jambi	Kabupaten / Kota
638	14-01-2026	RUBI SALAM	Pembangunan Saluran Drainase (Terbuka semi mekanis)	Pembangunan Drainase Perkampungan	RT. 08 Kelurahan Cempaka Putih Kecamatan Jelutung, Kota Jambi	Kabupaten / Kota
639	14-01-2026	ABSAR SURWANSYAH, SH, M.Kn	Pembangunan Jalan Lingkungan (Rigid Beton)	Jalan Rusak	RT. 26 Kelurahan Aur Kenali Kecamatan Telanai Pura, Kota Jambi	Kabupaten / Kota
640	14-01-2026	RUBI SALAM	Pengadaan Lampu Penerangan Jalan Umum dengan Tiang	Pengadaan Tiang dan Lampu Penerangan Jalan	RT. 25 Kelurahan Cempaka Putih Kecamatan Jelutung, Kota Jambi	Kabupaten / Kota

NO	TANGGAL USUL	PENGUSUL	USULAN	MASALAH	ALAMAT LOKASI	USULAN KE
641	14-01-2026	RUBI SALAM	Pengadaan Lampu Penerangan Jalan Umum tanpa Tiang	Pengadaan Lampu Penerangan Jalan	RT. 12 Kelurahan Cempaka Putih Kecamatan Jelutung, Kota Jambi	Kabupaten / Kota
642	14-01-2026	EFRON PURBA, SE	Pengadaan baju seragam Lembaga Adat	Pengadaan Baju Seragam	Kecamatan Alam Barajo, Kota Jambi	Kabupaten / Kota
643	14-01-2026	ABSAR SURWANSYAH, SH, M.Kn	Pelebaran Jalan	membutuhkan pelebaran jalan setapak/cor	Gang Amanah RT. 15 Kelurahan Solok Sipin Kecamatan Danau Sipin, Kota Jambi	Kabupaten / Kota
644	14-01-2026	EFRON PURBA, SE	Pengadaan Sarana Pertanian	Bantuan Pengadaan Penanaman Bibit Sayur	RT. 48 Kelurahan Mayang Mangurai Kecamatan Alam Barajo, Kota Jambi	Kabupaten / Kota
645	14-01-2026	ABSAR SURWANSYAH, SH, M.Kn	Pembangunan Jalan Lingkungan (Aspal)	membutuhkan Pengaspalan jalan kembali	RT. 15 Kelurahan Solok Sipin Kecamatan Danau Sipin, Kota Jambi	Kabupaten / Kota
646	14-01-2026	ABSAR SURWANSYAH, SH, M.Kn	Pembangunan Jalan Lingkungan (Aspal)	membutuhkan Pengaspalan Jalan Setapak	RT. 21 Kelurahan Aur Kenali Kecamatan Telanai Pura, Kota Jambi	Kabupaten / Kota
647	14-01-2026	EFRON PURBA, SE	Pengadaan Gerobak Sampah	Pengadaan Gerobak Motor Sampah	RT. 02 Kelurahan Pinang Merah Kecamatan Alam Barajo, Kota Jambi	Kabupaten / Kota
648	14-01-2026	EFRON PURBA, SE	Pembangunan Saluran Drainase (Terbuka semi mekanis)	Pembangunan Drainase Perkampungan	RT. 03 Kelurahan Bagan Pete Kecamatan Alam Barajo, Kota Jambi	Kabupaten / Kota
649	14-01-2026	MENNO EKA DESTHYA, SST, MKM	Pembangunan Jalan Lingkungan (Aspal)	Aspal Jalan	Rt.09 Kel. Aur Kenali Kec. Telanaipura, Kota Jambi	Kabupaten / Kota
650	14-01-2026	EFRON PURBA, SE	Pengadaan Sarana Pertanian	Bantuan Pengadaan Sarana dan Prasaran Budidaya Ikan Berupa Kolam Bioflok dan Pakan	kelurahan Beliung Kecamatan Alam Barajo, Kota Jambi	Kabupaten / Kota
651	14-01-2026	MENNO EKA DESTHYA, SST, MKM	Pembangunan Jalan Lingkungan (Aspal)	Aspal Jalan	Rt.34 Kel. Simpang IV Sipin, Kota Jambi	Kabupaten / Kota
652	14-01-2026	EFRON PURBA, SE	Pembangunan Instalasi Gas/City Gas	Realisasi City Gas	Perum Bougenvile Kelurahan Kenali Besar Kecamatan Alam Barajo, Kota Jambi	Kabupaten / Kota
653	14-01-2026	MENNO EKA DESTHYA, SST, MKM	Pembangunan Jalan Lingkungan (Aspal)	Aspal Jalan	Rt.16 Kel. Aur Kenali Kec. Telanaipura, Kota Jambi	Kabupaten / Kota
654	14-01-2026	EFRON PURBA, SE	Pengadaan Lampu Penerangan Jalan Umum tanpa Tiang	Pengadaan Lampu Penerangan Jalan	RT. 03 Kelurahan Bagan Pete Kecamatan Alam Barajo, Kota Jambi	Kabupaten / Kota
655	14-01-2026	PANGERAN HK SIMANJUNTAK, SE, M.Si	Pembangunan Jalan Lingkungan (Rigid Beton)	Jalan Rusak	Lrg. Kasih RT. 02 Kelurahan Kenali Asam Kecamatan Kota Baru, Kota Jambi	Kabupaten / Kota
656	14-01-2026	EFRON PURBA, SE	Pengadaan Sarana Pertanian	Bantuan Pengadaan Peralatan Pertanian 1 Unit Hand Traktor Rotary dan 1 Unit Alat Pembuat Bedengan	Tani Mayang Mandiri RT. 42 Kelurahan Mayang Mangurai Kecamatan Alam Barajo, Kota Jambi	Kabupaten / Kota

NO	TANGGAL USUL	PENGUSUL	USULAN	MASALAH	ALAMAT LOKASI	USULAN KE
657	14-01-2026	PANGERAN HK SIMANJUNTAK, SE, M.Si	Pembangunan Jalan Lingkungan (Aspal)	Jalan Rusak	Lrg. Kasih RT. 02 Kelurahan Kenali Asam Kecamatan Kota Baru, Kota Jambi	Kabupaten / Kota
658	14-01-2026	EFRON PURBA, SE	Pengadaan Sarana Pertanian	Bantuan Pengadaan Peralatan Pertanian 1 Unit Hand Traktor Rotary dan 1 Unit Alat Pembuat Bedengan	Kelompok Tani Mekar Jaya RT. 10 Kelurahan Pinang Merah Kecamatan Alam Barajo, Kota Jambi	Kabupaten / Kota
659	14-01-2026	MENNO EKA DESTHYA, SST, MKM	Pembangunan Jalan Lingkungan (Aspal)	Lanjutan Pengaspalan	Rt.23 Kel. Aur Kenali Kec. telanaipura, Kota Jambi	Kabupaten / Kota
660	14-01-2026	MENNO EKA DESTHYA, SST, MKM	Pembangunan Jalan Lingkungan (Aspal)	Aspal Jalan	Rt.05 Kel. Aur Kenali Kec. Telanaipura, Kota Jambi	Kabupaten / Kota
661	14-01-2026	EFRON PURBA, SE	Pengadaan Sarana Pertanian	Bantuan Pengadaan Peralatan Pertanian 1 Unit Hand Traktor Rotary	Kelompok Tani Swadaya RT. 07 Kelurahan Bagan Pete Kecamatan Alam Barajo, Kota Jambi	Kabupaten / Kota
662	14-01-2026	EFRON PURBA, SE	Pengadaan Lampu Penerangan Jalan Umum tanpa Tiang	Pengadaan Lampu Penerangan Jalan	RT. 17 Kelurahan Simpang Rimbo Kecamatan Alam Barajo, Kota Jambi	Kabupaten / Kota
663	14-01-2026	MENNO EKA DESTHYA, SST, MKM	Pembangunan Jalan Lingkungan (Aspal)	Lanjutan Pengaspalan	Rt.20 Kel. Aur Kenali Kec. Telanaipura, Kota Jambi	Kabupaten / Kota
664	14-01-2026	MENNO EKA DESTHYA, SST, MKM	Pembangunan Jalan Lingkungan (Aspal)	Lanjutan Pengaspalan	Rt.19 Kel. Aur Kenali Kec. Telanaipura, Kota Jambi	Kabupaten / Kota
665	14-01-2026	MENNO EKA DESTHYA, SST, MKM	Pembangunan Jalan Lingkungan (Aspal)	Lanjutan Pengaspalan	Rt. 18 Kel. Aur Kenali Kec. Telanaipura, Kota Jambi	Kabupaten / Kota
666	14-01-2026	EFRON PURBA, SE	Pengadaan dan Pemasangan Rambu Jalan	Pemasangan Rambu-Rambu Lalu Lintas	RT. 17 Kelurahan Simpang Rimbo Kecamatan Alam Barajo, Kota Jambi	Kabupaten / Kota
667	14-01-2026	MENNO EKA DESTHYA, SST, MKM	Pembangunan Jalan Lingkungan (Aspal)	Lanjutan Pengaspalan	Rt.13 Kel. Aur Kenali Kec. Telanaipura, Kota Jambi	Kabupaten / Kota
668	14-01-2026	MENNO EKA DESTHYA, SST, MKM	Pembangunan Jalan Lingkungan (Rigid Beton)	Lanjutan Pengecoran Jalan	Rt.09 dan Rt. 13 Perbatasan Kel. Aur Kenali Kec. Telanaipura, Kota Jambi	Kabupaten / Kota
669	14-01-2026	EFRON PURBA, SE	Pembangunan Jalan Lingkungan (Rigid Beton)	Pembangunan Jalan Lingkungan (Cor Beton)	Lr. Hijrah, 150 meter Lr. Hijrah I, 100 meter Lr. Hijrah II dan 350 meter jalan akses Masjid Baitul Muslim RT. 17 Kelurahan Simpang Rimbo Kecamatan Alam Barajo, Kota Jambi	Kabupaten / Kota
670	14-01-2026	EFRON PURBA, SE	Pembangunan Saluran Drainase (Terbuka semi mekanis)	Pembangunan Drainase Perkampungan	RT. 17 Kelurahan Simpang Rimbo Kecamatan Alam Barajo, Kota Jambi	Kabupaten / Kota
671	14-01-2026	MENNO EKA DESTHYA, SST, MKM	Pembangunan Jalan Lingkungan (Rigid Beton)	Lanjutan Pengecoran jalan Lingkungan	Rt. 10 Kel. Penyengat Rendah Kec. Telanaipura, Kota Jambi	Kabupaten / Kota

NO	TANGGAL USUL	PENGUSUL	USULAN	MASALAH	ALAMAT LOKASI	USULAN KE
672	14-01-2026	MENNO EKA DESTHYA, SST, MKM	Pembangunan Jalan Lingkungan (Rigid Beton)	Pengecoran Jalan Lingkungan	Rt.08 Kel. Olak Kemang Kec. Telanaipura, Kota Jambi	Kabupaten / Kota
673	14-01-2026	EFRON PURBA, SE	Pengadaan Gerobak Sampah	Pengadaan Tempat Penampungan Pembuangan Sampah	RT. 17 Kelurahan Simpang Rimbo Kecamatan Alam Barajo, Kota Jambi	Kabupaten / Kota
674	14-01-2026	MENNO EKA DESTHYA, SST, MKM	Pembangunan Jalan Lingkungan (Rigid Beton)	Pengecoran Jalan Lingkungan	Rt.17 Kel. Pematang Sulur Kec. Telanaipura, Kota Jambi	Kabupaten / Kota
675	14-01-2026	EFRON PURBA, SE	Bantuan UMKM	Bantuan Peralatan Produksi Kelompok UMKM	RT. 17 Kelurahan Simpang Rimbo Kecamatan Alam Barajo, Kota Jambi	Kabupaten / Kota
676	14-01-2026	MENNO EKA DESTHYA, SST, MKM	Pembangunan Jalan Lingkungan (Rigid Beton)	Pengecoran Jalan	Rt.01 Kel. Telanaipura, Kota Jambi	Kabupaten / Kota
677	14-01-2026	EFRON PURBA, SE	Pengadaan Sarana Pertanian	Bantuan Pengadaan Bibit Ikan	RT. 17 Kelurahan Simpang Rimbo Kecamatan Alam Barajo, Kota Jambi	Kabupaten / Kota
678	14-01-2026	MENNO EKA DESTHYA, SST, MKM	Pembangunan Jalan Lingkungan (Rigid Beton)	Pengecoran Jalan Lingkungan	Rt.10 kel. Penyengat Rendah Kec. Telanaipura, Kota Jambi	Kabupaten / Kota
679	14-01-2026	EFRON PURBA, SE	Pembangunan Jalan Lingkungan (Aspal)	Rehab Jalan Lingkungan (Aspal)	Jalan di MTSN 5 Kelurahan Pinang Merah Kecamatan Alam Barajo, Kota Jambi	Kabupaten / Kota
680	14-01-2026	EFRON PURBA, SE	Pengadaan Lampu Penerangan Jalan Umum tanpa Tiang	Pengadaan Lampu Penerangan Jalan	RT. 02 Kelurahan Pinang Merah Kecamatan Alam Barajo, Kota Jambi	Kabupaten / Kota
681	14-01-2026	EFRON PURBA, SE	Pembangunan Saluran Drainase (Terbuka semi mekanis)	Pembangunan Drainase Perkampungan	RT. 08 Kelurahan Pinang Merah Kecamatan Alam Barajo, Kota Jambi	Kabupaten / Kota
682	14-01-2026	MENNO EKA DESTHYA, SST, MKM	Pembangunan Jalan Lingkungan (Aspal)	Aspal Jalan	Rt.05 dan Rt. 09 kel. Buluran Kec. Telanaipura, Kota Jambi	Kabupaten / Kota
683	14-01-2026	EFRON PURBA, SE	Pembangunan Saluran Drainase (Terbuka semi mekanis)	Pembangunan Drainase Perkampungan	Perumahan Milan Regency RT. 02 Kelurahan Bagan Pete Kecamatan Alam Barajo, Kota Jambi	Kabupaten / Kota
684	14-01-2026	EFRON PURBA, SE	Bantuan UMKM	Bnatuan UMKM an. Ibu Nanda Mariyanti	RT. 02 Kelurahan Bagan Pete Kecamatan Alam Barajo, Kota Jambi	Kabupaten / Kota
685	14-01-2026	EFRON PURBA, SE	Pembangunan Jalan Lingkungan (Aspal)	Pengaspalan Jalan Lingkungan	Perumahan Bougenville Lestari RT. 25 Kelurahan Kenali Besar Kecamatan Alam Barajo, Kota Jambi	Kabupaten / Kota
686	14-01-2026	MENNO EKA DESTHYA, SST, MKM	Pembangunan Saluran Drainase (Tinggi : 1,5 m, Tebal 0,15 m)	Pembuatan Drainase	Rt.05 dan Rt.09 kel. Buluran Kec. Tenalaipura, Kota Jambi	Kabupaten / Kota
687	14-01-2026	EFRON PURBA, SE	Bantuan UMKM	Bantuan UMKM Pembuat Kue an. Ibu Lismawati	Perumahan Bougenville Lestari RT. 25 Kelurahan Kenali Besar Kecamatan Alam Barajo, Kota Jambi	Kabupaten / Kota

NO	TANGGAL USUL	PENGUSUL	USULAN	MASALAH	ALAMAT LOKASI	USULAN KE
688	14-01-2026	MENNO EKA DESTHYA, SST, MKM	Pembangunan Jalan Lingkungan (Aspal)	Aspal Jalan	Rt.15 Kel. Buluran Kenali Kec. Telanaipura, Kota Jambi	Kabupaten / Kota
689	14-01-2026	EFRON PURBA, SE	Pengadaan Gerobak Sampah	Pengadaan Gerobak Motor Sampah	RT. 24 dan RT. 28 Kelurahan Mayang Mangurai Kecamatan Alam Barajo, Kota Jambi	Kabupaten / Kota
690	14-01-2026	MENNO EKA DESTHYA, SST, MKM	Pembangunan Jalan Lingkungan (Rigid Beton)	Pengecoran Jalan Lingkungan	Rt.16 Kel. Buluran Kenali Kec. Telanaipura, Kota Jambi	Kabupaten / Kota
691	14-01-2026	EFRON PURBA, SE	Pembangunan Box Culvert	Pengadaan Box Culvert	perumahan Milan Regency Kelurahan Pinang Merah Kecamatan Alam Barajo, Kota Jambi	Kabupaten / Kota
692	14-01-2026	MENNO EKA DESTHYA, SST, MKM	Pembangunan Saluran Drainase (Tinggi : 1,5 m, Tebal 0,15 m)	Pembuatan Drainase	Rt.09 Kel. Buluran Kenali Kec. Telanaipura, Kota Jambi	Kabupaten / Kota
693	14-01-2026	EFRON PURBA, SE	Pembangunan Saluran Drainase (Terbuka semi mekanis)	Pembangunan Drainase Perkampungan (Parit)	Jl. Besi Tua RT. 24 Kelurahan Mayang Mangurai Kecamatan Alam Barajo, Kota Jambi	Kabupaten / Kota
694	14-01-2026	EFRON PURBA, SE	Pembangunan Jalan Lingkungan (Aspal)	Pengaspalan Jalan Lingkungan	blok JK sampai blok JQ RT. 25 batas Mendalo Hill Kelurahan Kenali Besar Kecamatan Alam Barajo, Kota Jambi	Kabupaten / Kota
695	14-01-2026	EFRON PURBA, SE	Pembangunan Jalan Lingkungan (Rigid Beton)	Pembangunan Jalan Lingkungan (Cor Beton)	Lr. Candro RT. 7 Kelurahan Beliung Kecamatan Alam Barajo, Kota Jambi	Kabupaten / Kota
696	14-01-2026	EFRON PURBA, SE	Pengadaan Lampu Penerangan Jalan Umum tanpa Tiang	Pengadaan Lampu Penerangan Jalan	masuk samping masjid Perumahan Kahuripan RT. 42 Kelurahan Kenali Besar Kecamatan Alam Barajo, Kota Jambi	Kabupaten / Kota
697	14-01-2026	PANGERAN HK SIMANJUNTAK, SE, M.Si	Pengadaan Lampu Penerangan Jalan Umum tanpa Tiang	Membutuhkan LPJU 4 Titik	Lrg. Kasih RT. 02 Kelurahan Kenali Asam Kecamatan Kota Baru, Kota Jambi	Kabupaten / Kota
698	14-01-2026	MENNO EKA DESTHYA, SST, MKM	Pengadaan Lampu Penerangan Jalan Umum dengan Tiang	Pemasangan Lampu Jalan	Rt. 18 Kel. Aur Kenali Kec. Telanaipura, Kota Jambi	Kabupaten / Kota
699	14-01-2026	PANGERAN HK SIMANJUNTAK, SE, M.Si	Bantuan UMKM	membutuhkan Bantuan UMKM 1 Kelompok	Lrg. Kasih RT. 02 Kelurahan Kenali Asam Kecamatan Kota Baru, Kota Jambi	Kabupaten / Kota
700	14-01-2026	MENNO EKA DESTHYA, SST, MKM	Pengadaan Lampu Penerangan Jalan Umum dengan Tiang	Pemasangan Lampu Jalan	Rt.17 Kel. Pematang Sulur Kec. Telanaipura, Kota Jambi	Kabupaten / Kota
701	14-01-2026	MENNO EKA DESTHYA, SST, MKM	Pengadaan Lampu Penerangan Jalan Umum dengan Tiang	Pemasangan Lampu Jalan	Rt.09 Kel. Pematang Sulur Kec. Telanaipura, Kota Jambi	Kabupaten / Kota

NO	TANGGAL USUL	PENGUSUL	USULAN	MASALAH	ALAMAT LOKASI	USULAN KE
702	14-01-2026	PANGERAN HK SIMANJUNTAK, SE, M.Si	Bantuan UMKM	Membutuhkan Bantuan UMKM untuk 1 Kelompok	Lrg. Kasih RT. 02 Kelurahan Kenali Asam Kecamatan Kota Baru, Kota Jambi	Kabupaten / Kota
703	14-01-2026	EFRON PURBA, SE	Pembangunan Jalan Lingkungan (Aspal)	Pengaspalan Jalan Lingkungan	Jl. Penerangan Perumahan Kahuripan RT. 42 Kelurahan Kenali Besar Kecamatan Alam Barajo, Kota Jambi	Kabupaten / Kota
704	14-01-2026	MENNO EKA DESTHYA, SST, MKM	Pengadaan Lampu Penerangan Jalan Umum dengan Tiang	Pemasangan Lampu Jalan	Rt.20 Kel. Pematang Sulur Kec. Telanaipura, Kota Jambi	Kabupaten / Kota
705	14-01-2026	MENNO EKA DESTHYA, SST, MKM	Pengadaan Lampu Penerangan Jalan Umum dengan Tiang	Pemasangan Lampu Jalan	Rt.22 Kel. Aur Kenali Kec. Telanaipura, Kota Jambi	Kabupaten / Kota
706	14-01-2026	MENNO EKA DESTHYA, SST, MKM	Bantuan untuk Mesjid/Mushola	Pembangunan Kubah Mesjid	Rt.22 Kel. Aur Kenali Kec. Telanaipura, Kota Jambi	Kabupaten / Kota
707	14-01-2026	JONI ISMED, SE	Bansos	Bantuan PKH Masyarakat Kurang Mampu	RT. 09 Kelurahan Kenali Asam Bawah Kecamatan Kota Baru , Kota Jambi	Kabupaten / Kota
708	14-01-2026	MENNO EKA DESTHYA, SST, MKM	Pembangunan Saluran Drainase (Tinggi : 1,5 m, Tebal 0,15 m)	Pembuatan Drainase	Rt.15 Kel. Aur Kenali Kec. Telanaipura, Kota Jambi	Kabupaten / Kota
709	14-01-2026	PANGERAN HK SIMANJUNTAK, SE, M.Si	Pembangunan Sarana dan Prasarana Olahraga	Pengadaan Pembuatan Lapangan Voli	Lrg. Kasih RT. 02 Kelurahan Kenali Asam Kecamatan Kota Baru, Kota Jambi	Kabupaten / Kota
710	14-01-2026	PANGERAN HK SIMANJUNTAK, SE, M.Si	Pengadaan Lampu Penerangan Jalan Umum dengan Tiang	Kekurangan Penerangan	Lrg. kasih RT. 02 Kelurahan Kenali Asam Kecamatan kota Baru, Kota Jambi	Kabupaten / Kota
711	14-01-2026	MENNO EKA DESTHYA, SST, MKM	Bedah Rumah	Bedah Rumah	Rt.10 Kel. Penyengat Rendah Kec. Telanaipura, Kota Jambi	Kabupaten / Kota
712	14-01-2026	MENNO EKA DESTHYA, SST, MKM	Pembangunan Turap (Tinggi : 3 m, Tebal 0,20 m)	Pembuatan Turap	Rt.17 Kel. Pematang Sulur Kec. Telanaipura, Kota Jambi	Kabupaten / Kota
713	14-01-2026	MENNO EKA DESTHYA, SST, MKM	Pembangunan Jalan Lingkungan (Rigid Beton)	Pengecoran Jalan Lingkungan	Rt.08 Kel. Tanjung Raden Kec. Danau Teluk, Kota Jambi	Kabupaten / Kota
714	14-01-2026	MENNO EKA DESTHYA, SST, MKM	Bantuan UMKM	Pengadaan Alat UMKM Freezer, Rice Steamer dan Magic jar	Rt.17 Kel. Pematang Sulur Kec. Telanaipura, Kota Jambi	Kabupaten / Kota
715	14-01-2026	DYAH KUMALA DEWI ZM, SH	Bansos	Bantuan Kursi Roda	RT. 02 Kel. Pasir Panjang Kec. Danau Teluk Kota Jambi, Kota Jambi	Kabupaten / Kota
716	14-01-2026	DYAH KUMALA DEWI ZM, SH	Pembangunan Jalan Lingkungan (Rigid Beton)	Pembangunan Jalan Lingkungan (Cor Beton)	RT. 07 Kel. Tanjung Raden Kec. Danau Teluk Kota Jambi, Kota Jambi	Kabupaten / Kota

NO	TANGGAL USUL	PENGUSUL	USULAN	MASALAH	ALAMAT LOKASI	USULAN KE
717	14-01-2026	MENNO EKA DESTHYA, SST, MKM	Pengadaan Gerobak Sampah	Pengadaan Gerobak Sampah Motor	Rt.04 Kel. Aur Kenali Kec. Telanaipura, Kota Jambi	Kabupaten / Kota
718	14-01-2026	MENNO EKA DESTHYA, SST, MKM	Bedah Rumah	Bedah Rumah	Rt.04 Kel. Aur Kenali Kec. Telanaipura, Kota Jambi	Kabupaten / Kota
719	14-01-2026	MENNO EKA DESTHYA, SST, MKM	Pengadaan Lampu Penerangan Jalan Umum dengan Tiang	Pemasangan Lampu Jalan	Rt.05 Kel. Aur Kenali kec. Telanaipura, Kota Jambi	Kabupaten / Kota
720	14-01-2026	MENNO EKA DESTHYA, SST, MKM	Pengadaan Lampu Penerangan Jalan Umum dengan Tiang	Pemasangan Lampu Jalan	Rt.13 Kel. Aur Kenali Kec. Telanaipura, Kota Jambi	Kabupaten / Kota
721	14-01-2026	MENNO EKA DESTHYA, SST, MKM	Bantuan UMKM	Bantuan UMKM	RT.04 Kel. Aur Kenali kec. Telanaipura, Kota Jambi	Kabupaten / Kota
722	14-01-2026	MENNO EKA DESTHYA, SST, MKM	Bantuan UMKM	Bantuan UMKM	Rt.19 Kel. Aur Kenali Kec. Telanaipura, Kota Jambi	Kabupaten / Kota
723	14-01-2026	MENNO EKA DESTHYA, SST, MKM	Bedah Rumah	Bedah Rumah	Rt.19 kel. Aur Kenali Kec. Telanaipura, Kota Jambi	Kabupaten / Kota
724	14-01-2026	MENNO EKA DESTHYA, SST, MKM	Pengadaan Lampu Penerangan Jalan Umum dengan Tiang	Pemasangan Lampu Jalan	Rt.19 Kel. Aur Kenali Kec. Telanaipura, Kota Jambi	Kabupaten / Kota
725	14-01-2026	MENNO EKA DESTHYA, SST, MKM	Bedah Rumah	Bedah Rumah	Rt.07 Kel. Tanjung Raden Kec. Danau Teluk, Kota Jambi	Kabupaten / Kota
726	14-01-2026	MENNO EKA DESTHYA, SST, MKM	Bedah Rumah	Bedah Rumah	Rt.06 Kel. Teluk Kenali kec. Telanaipura, Kota Jambi	Kabupaten / Kota
727	14-01-2026	MENNO EKA DESTHYA, SST, MKM	Bedah Rumah	Bedah Rumah	Rt. 10 Kel. Penyengat Rendah Kec.Telanaipura, Kota Jambi	Kabupaten / Kota
728	14-01-2026	AGUS SYAFARUDIN, SE, MM	Pembangunan Jalan Lingkungan (Aspal)	Pembangunan Jalan Lingkungan (Pengaspalan)	Jl. Aprosa I rt.02 Kel. Bakung Jaya Kec. Paal Merah, Kota Jambi	Kabupaten / Kota
729	14-01-2026	MENNO EKA DESTHYA, SST, MKM	Bantuan untuk Mesjid/Mushola	Hibah Mesjid	Rt.06 kel. Teluk Kenali Kec. Telanaipura, Kota Jambi	Kabupaten / Kota
730	14-01-2026	MENNO EKA DESTHYA, SST, MKM	Bantuan untuk Mesjid/Mushola	Pembangunan Mesjid	Rt. 17 Kel. Pematang Sulur Kec. Telanaipura, Kota Jambi	Kabupaten / Kota
731	14-01-2026	PANGERAN HK SIMANJUNTAK, SE, M.Si	Bansos	Mohon Bantuan Sosial PKH	Lrg. Kasih RT. 02 Kelurahan Kenali Asam Kecamatan Kota Baru, Kota Jambi	Kabupaten / Kota
732	14-01-2026	MENNO EKA DESTHYA, SST, MKM	Sarana Prasarana Posyandu	Pembangunan Toilet Umum Posyandu	Rt. 13 , Rt.14 dan Rt. 15 Aur Kenali, Kota Jambi	Kabupaten / Kota

NO	TANGGAL USUL	PENGUSUL	USULAN	MASALAH	ALAMAT LOKASI	USULAN KE
733	14-01-2026	PANGERAN HK SIMANJUNTAK, SE, M.Si	Pengadaan Lampu Penerangan Jalan Umum tanpa Tiang	Membutuhkan Penerangan	Jl. Bongas RT. 14 Kelurahan Kenali Asam Atas Kecamatan Kota Baru, Kota Jambi	Kabupaten / Kota
734	14-01-2026	PANGERAN HK SIMANJUNTAK, SE, M.Si	Pembangunan Saluran Drainase (Tertutup semi mekanis)	Lanjutan pembangunan Drainase Mushollah Nurul huda	RT. 14 Kelurahan kenali Asam Atas Kecamatan Kota Baru, Kota Jambi	Kabupaten / Kota
735	14-01-2026	MENNO EKA DESTHYA, SST, MKM	Pembangunan TPA/TPS	Pembuatan Bak Sampah	Kel. Aur Kenali Kec. Telanaipura, Kota Jambi	Kabupaten / Kota
736	14-01-2026	MENNO EKA DESTHYA, SST, MKM	Pemanfaatan Lahan Tidur	Pembangunan Ruang Terbuka Hijau	Rt. 15 kel. Aur Kenali Kec. Telanaipura, Kota Jambi	Kabupaten / Kota
737	14-01-2026	MENNO EKA DESTHYA, SST, MKM	Pembangunan Jalan Lingkungan (Rigid Beton)	Perbaikan Penimbunan dan Pengecoran Jalan Amblas	Perumahan Patimura Residence Rt. 22 kel. Aur Kenali Kec. Telanaipura, Kota Jambi	Kabupaten / Kota
738	14-01-2026	MENNO EKA DESTHYA, SST, MKM	Pengadaan Lampu Penerangan Jalan Umum dengan Tiang	Pemasangan Lampu Jalan	Perumahan Patimura Residence Rt. 22 Kel. Aur Kenali Kec. Telanaipura, Kota Jambi	Kabupaten / Kota
739	14-01-2026	MENNO EKA DESTHYA, SST, MKM	Pembangunan Jalan Lingkungan (Aspal)	Aspal Jalan	Rt.34 Kel. Simpang IV Sipin Kec. Telanaipura, Kota Jambi	Kabupaten / Kota
740	14-01-2026	MENNO EKA DESTHYA, SST, MKM	Pengadaan Lampu Penerangan Jalan Umum dengan Tiang	Pemasangan Lampu Jalan	Rt.34 Kel Simoang IV Sipin Kec. Telanaipura, Kota Jambi	Kabupaten / Kota
741	14-01-2026	MENNO EKA DESTHYA, SST, MKM	Bantuan UMKM	Bantuan UMKM	Rt.06 Kel. Teluk Kenali Kec. Telanaipura, Kota Jambi	Kabupaten / Kota
742	14-01-2026	MENNO EKA DESTHYA, SST, MKM	Bedah Rumah	Bedah Rumah	Rt.06 Kel. Teluk Kenali Kec. Telanaipura, Kota Jambi	Kabupaten / Kota
743	14-01-2026	MENNO EKA DESTHYA, SST, MKM	Pengadaan Lampu Penerangan Jalan Umum dengan Tiang	Pemasangan Lampu Jalan	Rt.06 Kel. Teluk Kenali Kec. Telanaipura, Kota Jambi	Kabupaten / Kota
744	14-01-2026	MENNO EKA DESTHYA, SST, MKM	Pengadaan Lampu Penerangan Jalan Umum dengan Tiang	Pemasangan Lampu Jalan	RT. 06 Jel. Teluk Kenali. Kec. Telanaipura, Kota Jambi	Kabupaten / Kota
745	14-01-2026	PANGERAN HK SIMANJUNTAK, SE, M.Si	Pembangunan Jalan Lingkungan (Rigid Beton)	Pengecoran Jalan 210 meter di Jl. Sei Lilin dan Kelanjutan Jalan 100 meter	Jl. Bongas RT. 14 Kelurahan Kenali Asam Atas Kecamatan Kota Baru, Kota Jambi	Kabupaten / Kota
746	14-01-2026	PANGERAN HK SIMANJUNTAK, SE, M.Si	Pengadaan Lampu Penerangan Jalan Umum tanpa Tiang	Tidak Ada Lampu Penerangan Jalan	Jl. Suka Bumi RT. 24 Kelurahan Kenali Asam Atas Kecamatan Kota Baru, Kota Jambi	Kabupaten / Kota
747	14-01-2026	PANGERAN HK SIMANJUNTAK, SE, M.Si	Pembangunan Jalan Lingkungan (Rigid Beton)	Pengecoran Lanjutan	Lrg. Puyuh III RT. 24 Kelurahan Kenali Asam Atas Kecamatan Kota Baru, Kota Jambi	Kabupaten / Kota

NO	TANGGAL USUL	PENGUSUL	USULAN	MASALAH	ALAMAT LOKASI	USULAN KE
748	14-01-2026	PANGERAN HK SIMANJUNTAK, SE, M.Si	Pembangunan Jalan Lingkungan (Rigid Beton)	Pengecoran Lanjutan	Lrg. Puyuh I RT. 24 Kelurahan Kenali Asam Atas Kecamatan Kota Baru, Kota Jambi	Kabupaten / Kota
749	14-01-2026	PANGERAN HK SIMANJUNTAK, SE, M.Si	Bantuan UMKM	Membutuhkan Alat Pengolahan Tepung	Jl. Sunan Bonang RT. 18 Kelurahan Simpang III Sipin Kecamatan Kota Baru, Kota Jambi	Kabupaten / Kota
750	14-01-2026	PANGERAN HK SIMANJUNTAK, SE, M.Si	Bantuan Koperasi	Membutuhkan Bantuan Koperasi Merah Putih	RT. 26 Kelurahan Kenali Asam Atas Kecamatan Kota Baru, Kota Jambi	Kabupaten / Kota
751	14-01-2026	PANGERAN HK SIMANJUNTAK, SE, M.Si	Pembangunan Parit Jalan	Parit yang ada sudah tidak layak	Lrg. Manggis RT. 26 Kelurahan Kenali Asam Atas Kecamatan Kota Baru, Kota Jambi	Kabupaten / Kota
752	14-01-2026	PANGERAN HK SIMANJUNTAK, SE, M.Si	Pembangunan Jalan Lingkungan (Aspal)	Jalan Rusak	Lrg. Manggis RT. 26 Kelurahan Kenali Asam Atas Kecamatan Kota Baru, Kota Jambi	Kabupaten / Kota
753	14-01-2026	PANGERAN HK SIMANJUNTAK, SE, M.Si	Pengadaan Sarana Pertanian	Membutuhkan Pengadaan Hand Tractor dan semprotan Insektisida	Jl. Perdanan RT. 33Kelurahan Paal Lima Kecamatan Kota Baru, Kota Jambi	Kabupaten / Kota
754	14-01-2026	PANGERAN HK SIMANJUNTAK, SE, M.Si	Pengadaan Lampu Penerangan Jalan Umum tanpa Tiang	Membutuhkan Penerangan Jalan	Jl. Letmud Sarniem Lrg. Kasih RT. 02 Kelurahan Kenali Asam Bawah Kecamatan Kota Baru, Kota Jambi	Kabupaten / Kota
755	14-01-2026	PANGERAN HK SIMANJUNTAK, SE, M.Si	Pembangunan Jalan Lingkungan (Aspal)	Jalan Berlubang	Jl. Letmud Sarniem Lrg. Kasih RT. 02 Kelurahan Kenali Asam Bawah Kecamatan Kota Baru, Kota Jambi	Kabupaten / Kota
756	14-01-2026	PANGERAN HK SIMANJUNTAK, SE, M.Si	Pengadaan Sarana Pertanian	Bantuan Pengadaan Ayam Kube	RT. 09 Kelurahan Suka Karya Kecamatan Kota Baru, Kota Jambi	Kabupaten / Kota
757	14-01-2026	MENNO EKA DESTHYA, SST, MKM	Pembangunan Jalan Lingkungan (Aspal)	Pengaspalan Jalan	Lr. Bungo Tanjung RT. 01 Kel. Legok Kec. Danau Sipin, Kota Jambi	Kabupaten / Kota
758	14-01-2026	MENNO EKA DESTHYA, SST, MKM	Bantuan untuk Mesjid/Mushola	Batuan Renovasi Toiler Majid Istiqomah	RT. 04 Kel. Penyengat Rendah Kec. Telanaipura, Kota Jambi	Kabupaten / Kota
759	14-01-2026	MENNO EKA DESTHYA, SST, MKM	Bedah Rumah	Bedah Rumah	RT. 04 Kel. Penyengat Rendah Kec. Telanaipura, Kota Jambi	Kabupaten / Kota
760	14-01-2026	PANGERAN HK SIMANJUNTAK, SE, M.Si	Bantuan UMKM	Membutuhkan bantuan umkm untuk warga sekitar	RT. 22 Kelurahan Kenali Asam Kecamatan Kota Baru, Kota Jambi	Kabupaten / Kota
761	14-01-2026	MENNO EKA DESTHYA, SST, MKM	Bansos	Bantuan anak Penyandang Disabilitas	RT. 04 Kel. Penyengat Rendah Kec. Telanaipura, Kota Jambi	Kabupaten / Kota
762	14-01-2026	AGUS SYAFARUDIN, SE, MM	Pembangunan Jalan Lingkungan (Aspal)	Pembangunan Jalan Lingkungan (Pengaspalan)	RT.10 Kel. Paal Merah Kec. Paal Merah, Kota Jambi	Kabupaten / Kota

NO	TANGGAL USUL	PENGUSUL	USULAN	MASALAH	ALAMAT LOKASI	USULAN KE
763	14-01-2026	MENNO EKA DESTHYA, SST, MKM	Pembangunan Jalan Lingkungan (Rigid Beton)	Pengecoran Jalan Lingkungan	RT. 04 Kel. Penyengat Rendah Kec. Telanaipura, Kota Jambi	Kabupaten / Kota
764	14-01-2026	MENNO EKA DESTHYA, SST, MKM	Bantuan untuk Majelis Taklim	Pengadaan Tenda	RT. 04 Kel. Penyengat Rendah Kec. Telanaipura, Kota Jambi	Kabupaten / Kota
765	14-01-2026	MENNO EKA DESTHYA, SST, MKM	Bantuan untuk Majelis Taklim	Pengadaan Kursi	RT. 04 Kel. Penyengat Rendah Kec. Telanaipura, Kota Jambi	Kabupaten / Kota
766	14-01-2026	PANGERAN HK SIMANJUNTAK, SE, M.Si	Pembangunan Jalan Lingkungan (Rigid Beton)	Pengecoran Jalan Sudah rusak	Perumaham BPKP dan Ponpes Darul Huffaz RT. 22 Kelurahan Kenali Asam Kecamatan Kota Baru, Kota Jambi	Kabupaten / Kota
767	14-01-2026	PANGERAN HK SIMANJUNTAK, SE, M.Si	Bantuan UMKM	Bantuan UMKM untuk warga sekitar	RT. 24 Kelurahan Simpang III Sipin Kecamatan Kota Baru, Kota Jambi	Kabupaten / Kota
768	14-01-2026	PANGERAN HK SIMANJUNTAK, SE, M.Si	Pembangunan Jalan Lingkungan (Aspal)	Jalan banyak berlubang	Jl. Kemaja Lrg. Setuju RT. 24 Kelurahan Simpang III Sipin Kecamatan Kota Baru, Kota Jambi	Kabupaten / Kota
769	14-01-2026	PANGERAN HK SIMANJUNTAK, SE, M.Si	Pengadaan Sarana Pertanian	Membutuhkan Penambahan Media Hidroponik dan pengadaan drum Besar 4 unit untuk	RT. 24 Kelurahan Simpang III Sipin Kecamatan Kota Baru, Kota Jambi	Kabupaten / Kota
770	14-01-2026	PANGERAN HK SIMANJUNTAK, SE, M.Si	Pengadaan Sarana Pertanian	Membutuhkan bantuan Pupuk Kandang dan selang air 150 meter	Kelompok Tani Tunas Jaya RT. 15 Kelurahan Paal Lima Kecamatan Kota Baru, Kota Jambi	Kabupaten / Kota
771	14-01-2026	PANGERAN HK SIMANJUNTAK, SE, M.Si	Pengadaan Sarana Pertanian	Bantuan Untuk Kelompok Berkah Tani Pompa Air dan selang air	RT. 15 kelurahan Paal Lima Kecamatan Kota Baru, Kota Jambi	Kabupaten / Kota
772	14-01-2026	PANGERAN HK SIMANJUNTAK, SE, M.Si	Pengadaan Sarana Pertanian	Membutuhkan Pelatihan Pembuata Pupuk drai limbah Organik	Jl. Talang Jimar RT. 06 Kelurahan Kenali Asam Atas Kecamatan Kota Baru, Kota Jambi	Kabupaten / Kota
773	14-01-2026	PANGERAN HK SIMANJUNTAK, SE, M.Si	Pengadaan Sarana Pertanian	Membutuhkan bantuan berupa Media Taanam Hidroponik lengkap	Jl. Sunan Bonang RT. 18 Kelurahan Simpang III Sipin Kecamatan Kota Baru Kelompok wanita tani lavender, Kota Jambi	Kabupaten / Kota
774	14-01-2026	PANGERAN HK SIMANJUNTAK, SE, M.Si	Pengadaan Lampu Penerangan Jalan Umum tanpa Tiang	membutuhkan penambahan lampu jalan	RT. 19 Kelurahan Paal Lima Kecamatan Kota Baru, Kota Jambi	Kabupaten / Kota
775	14-01-2026	PANGERAN HK SIMANJUNTAK, SE, M.Si	Pengadaan Sarana Pertanian	membutuhkan bantuan sarana dan prasarana pupuk kandang, bibit sayur, buah, dan tanaman	Jl. Kolonel M. Kukuh RT. 19 Kelurahan Paal Lima Kecamatan Kota Baru, Kota Jambi	Kabupaten / Kota
776	14-01-2026	PANGERAN HK SIMANJUNTAK, SE, M.Si	Pengadaan Prasarana Pertanian	Membutuhkan bantuan pembuatan Pagar kayu untuk kelompok Wanita Tani	RT. 33 Kelurahan Simpang III Sipin Kecamatan Kota Baru, Kota Jambi	Kabupaten / Kota
777	14-01-2026	PANGERAN HK SIMANJUNTAK, SE, M.Si	Pengadaan Lampu Penerangan Jalan Umum dengan Tiang	membutuhkan penerangan jalan	Lrg. Ambarawa RT. 10 Kelurahan Simpang III Sipin Kecamatan kota Baru, Kota Jambi	Kabupaten / Kota

NO	TANGGAL USUL	PENGUSUL	USULAN	MASALAH	ALAMAT LOKASI	USULAN KE
778	14-01-2026	PANGERAN HK SIMANJUNTAK, SE, M.Si	Pembangunan Jalan Lingkungan (Aspal)	Jalan Rusak	Lrg. Colombia RT. 10 Kelurahan Simpang III Sipin Kecamatan Kota Baru, Kota Jambi	Kabupaten / Kota
779	14-01-2026	PANGERAN HK SIMANJUNTAK, SE, M.Si	Pengadaan Lampu Penerangan Jalan Umum tanpa Tiang	membutuhkan lampu	Jl. Pertamina III RT. 11 Kelurahan Kenali Asam Bawah Kecamatan Kota Baru, Kota Jambi	Kabupaten / Kota
780	14-01-2026	PANGERAN HK SIMANJUNTAK, SE, M.Si	Pembangunan Jalan Lingkungan (Aspal)	Jalan Rusak	Jl. Surya Negara Lrg. Bahagia RT. 11 Kelurahan Kenali Asam bawah Kecamatan Kota Baru, Kota Jambi	Kabupaten / Kota
781	14-01-2026	PANGERAN HK SIMANJUNTAK, SE, M.Si	Pengadaan Lampu Penerangan Jalan Umum tanpa Tiang	Kekurangan Lampu	Perumahan Mala Regency Kelurahan Kenali Asam Bawah Kecamatan Kota Baru, Kota Jambi	Kabupaten / Kota
782	14-01-2026	PANGERAN HK SIMANJUNTAK, SE, M.Si	Pembangunan Jalan Lingkungan (Aspal)	Jalan Rusak	Perumahan Jasmine RT. 01 Kelurahan Kenali Asam Bawah Kecamatan Kota Baru, Kota Jambi	Kabupaten / Kota
783	14-01-2026	AHMAD FAISAL, S.A.P	Pembangunan Gorong-Gorong	Perbaikan Gorong- gorong	Rt.16 kel. handil Jaya Kec. Jelutung, Kota Jambi	Kabupaten / Kota
784	14-01-2026	AHMAD FAISAL, S.A.P	Pembangunan Jalan Lingkungan (Rigid Beton)	Pengecoran Jalan Lingkungan	Rt.22 Kel. Tanjung Sari Kec. Jambi Timur, Kota Jambi	Kabupaten / Kota
785	14-01-2026	AHMAD FAISAL, S.A.P	Pengadaan Lampu Penerangan Jalan Umum dengan Tiang	Pemasangan Lampu Jalan	Rt.22 Kel. Tanjung Sari Kec. Jambi Timur, Kota Jambi	Kabupaten / Kota
786	14-01-2026	AHMAD FAISAL, S.A.P	Bantuan untuk Majelis Taklim	Pengadaan Tenda	Rt.22 Kel. Tanjung Sari Kec. Jambi Timur, Kota Jambi	Kabupaten / Kota
787	14-01-2026	AHMAD FAISAL, S.A.P	Bantuan UMKM	Pengadaan Peralatan UMKM	Rt. 22 Kel. Tanjung Sari Kec. Jambi Timur, Kota Jambi	Kabupaten / Kota
788	14-01-2026	AHMAD FAISAL, S.A.P	Pembangunan Jalan Lingkungan (Rigid Beton)	Pengecoran Jalan	Rt.19 , Rt. 38 dan Rt.22 Kel. Lebak Bandung Kec. Jelutung, Kota Jambi	Kabupaten / Kota
789	14-01-2026	AHMAD FAISAL, S.A.P	Pembangunan Saluran Drainase (Tinggi : 1,5 m, Tebal 0,15 m)	Perbaikan Drainase	Rt. 19, Rt. 38, dan Rt. 22 Kel. Lebak Bandung Kec. Jelutung, Kota Jambi	Kabupaten / Kota
790	14-01-2026	AHMAD FAISAL, S.A.P	Pembangunan Jalan Lingkungan (Aspal)	Pengaspalan Jalan Lingkungan	Rt. 30 Kel. Lebak Bandung Kec. Jelutung, Kota Jambi	Kabupaten / Kota
791	14-01-2026	AHMAD FAISAL, S.A.P	Bantuan UMKM	Bantuan Etalase	Jl. Prof M. Yamin No. 27 Rt. 20 Kel. Lebak Bandung , Kota Jambi	Kabupaten / Kota
792	14-01-2026	AHMAD FAISAL, S.A.P	Bantuan UMKM	Bantuan Etalase	Jl. Sulawesi Lr. Laba- laba Rt.19 Kel. Lebak Bandung Kec. Jelutung, Kota Jambi	Kabupaten / Kota

NO	TANGGAL USUL	PENGUSUL	USULAN	MASALAH	ALAMAT LOKASI	USULAN KE
793	14-01-2026	AHMAD FAISAL, S.A.P	Pengadaan Lampu Penerangan Jalan Umum dengan Tiang	Pemasangan lampu Jalan	Rt. 18 kel. Lebak Bandung Kec. Jelutung, Kota Jambi	Kabupaten / Kota
794	14-01-2026	PANGERAN HK SIMANJUNTAK, SE, M.Si	Pembangunan Jalan Lingkungan (Rigid Beton)	Jalan Rusak	RT. 03 Kelurahan Kenali Asam Bawah Kecamatan Kota Baru, Kota Jambi	Kabupaten / Kota
795	14-01-2026	PANGERAN HK SIMANJUNTAK, SE, M.Si	Bantuan UMKM	Permohonan Bantuan UMKM	RT. 03 Kelurahan Kenali Asam Bawah Kecamatan Kota Baru, Kota Jambi	Kabupaten / Kota
796	14-01-2026	PANGERAN HK SIMANJUNTAK, SE, M.Si	Pengadaan Sarana Pertanian	Bantuan Bibit Jambu Kristal dan Jambu Madu	RT. 01 dan RT. 10 Kelurahan Kenali Asam Bawah Kecamatan Kota Baru, Kota Jambi	Kabupaten / Kota
797	14-01-2026	PANGERAN HK SIMANJUNTAK, SE, M.Si	Pengadaan Gerobak Sampah	Tidak ada tempat penampungan sampah	Jl. Premik Perumahan Ritazah V Kelurahan Kenali Asam Bawah Kecamatan Kota Baru, Kota Jambi	Kabupaten / Kota
798	14-01-2026	MUHAMMAD YASIR, S.Pd, MM	Pembangunan Jalan Lingkungan (Aspal)	Jalan Lingkungan Kelurahahan Paal Lima	Kelurahan Paal Lima, Kota Jambi	Kabupaten / Kota
799	14-01-2026	PANGERAN HK SIMANJUNTAK, SE, M.Si	Pembangunan Jalan Lingkungan (Aspal)	Jalan Berlubang	Jl. Premiz Perumahan Ritazah V RT. 08 Kelurahan kenali Asam Bawah Kecamatan Kota Baru, Kota Jambi	Kabupaten / Kota
800	14-01-2026	MUHAMMAD YASIR, S.Pd, MM	Pembangunan Jalan Lingkungan (Aspal)	Jalan Lingkungan Kelurahan Kenali Asam	Kelurahan Kenali Asam-, Kota Jambi	Kabupaten / Kota
801	14-01-2026	MUHAMMAD YASIR, S.Pd, MM	Pembangunan Jalan Lingkungan (Aspal)	Jalan Lingkungan Kelurahan Talang Gulo	Kelurahan Talang Gulo, Kota Jambi	Kabupaten / Kota
802	14-01-2026	PANGERAN HK SIMANJUNTAK, SE, M.Si	Bantuan UMKM	Bantuan Pengadaan UMKM berupa Freezer untuk penyimpanan pempek	RT. 01 Kelurahan Kenali Asam Bawah Kecamatan Kota Baru, Kota Jambi	Kabupaten / Kota
803	14-01-2026	PANGERAN HK SIMANJUNTAK, SE, M.Si	Pembangunan Jalan Lingkungan (Aspal)	Jalan Rusak	Jl. Ir. H. Juanda Lrg. Darmo Mulyo RT. 33 Kelurahan Simpang III Sipin Kecamatan kota Baru, Kota Jambi	Kabupaten / Kota
804	14-01-2026	PANGERAN HK SIMANJUNTAK, SE, M.Si	Pengadaan Lampu Penerangan Jalan Umum tanpa Tiang	Kekurangan Lampu	Jl. Ir. H. Juanda RT. 33 Samping SD 64 Kelurahan Simpang III Sipin Kecamatan Kota Baru, Kota Jambi	Kabupaten / Kota
805	14-01-2026	MUHAMMAD YASIR, S.Pd, MM	Pembangunan Saluran Drainase (Tertutup semi mekanis)	Pembangunan Drainase tutup Kelurahan Paal Lima	Kelurahan Paal Lima, Kota Jambi	Kabupaten / Kota
806	14-01-2026	PANGERAN HK SIMANJUNTAK, SE, M.Si	Pengadaan Sarana Pertanian	Bantuan Bibit Serai dan pupuk	RT. 03 Kelurahan Talang Gulo Kecamatan Kota Baru, Kota Jambi	Kabupaten / Kota
807	14-01-2026	MUHAMMAD YASIR, S.Pd, MM	Pembangunan Saluran Drainase (Tertutup semi mekanis)	Pembangunan Drainase Tertutup Kelurahan Kenali Asam	Kelurahan Kenali Asam, Kota Jambi	Kabupaten / Kota

NO	TANGGAL USUL	PENGUSUL	USULAN	MASALAH	ALAMAT LOKASI	USULAN KE
808	14-01-2026	PANGERAN HK SIMANJUNTAK, SE, M.Si	Pengadaan Sarana Pertanian	Membutuhkan Hand Traktor Rotary	RT. 04 Kelurahan talang gulo Kecamatan Kota Baru, Kota Jambi	Kabupaten / Kota
809	14-01-2026	MUHAMMAD YASIR, S.Pd, MM	Pembangunan Saluran Drainase (Tertutup semi mekanis)	Pembangunan Drainase Tertutup Kelurahan Talang Gulo	Kelurahan Talang Gulo, Kota Jambi	Kabupaten / Kota
810	14-01-2026	MUHAMMAD YASIR, S.Pd, MM	Bantuan UMKM	UMKM untuk Kecamatan Kotabaru(OPD KECAMATAN KOTABARU)	Kecamatan Kotabaru, Kota Jambi	Kabupaten / Kota
811	14-01-2026	MUHAMMAD YASIR, S.Pd, MM	Bantuan Sarana Prasarana Kegiatan Karang Taruna	Baju Olahraga untuk se Kecamatan Kotabaru (OPD Kecamatan Kotabaru)	Kecamatan Kotabaru, Kota Jambi	Kabupaten / Kota
812	14-01-2026	PANGERAN HK SIMANJUNTAK, SE, M.Si	Pembangunan Jalan Lingkungan (Aspal)	Jalan Rusak	Perumahan Villa Kenali Permai RT. 09 Kelurahan Kenali Asam Kecamatan Kota Baru, Kota Jambi	Kabupaten / Kota
813	14-01-2026	PANGERAN HK SIMANJUNTAK, SE, M.Si	Pengadaan Lampu Penerangan Jalan Umum tanpa Tiang	Kekurangan Lampu	Jl. Perdabas RT. 22 Kelurahan Kenali Asam Atas Kecamatan Kota Baru, Kota Jambi	Kabupaten / Kota
814	14-01-2026	MUHAMMAD YASIR, S.Pd, MM	Bantuan untuk Majelis Taklim	Kain Sarung Untuk Se Kecamatan Kotabaru (OPD Kecamatan Kotabaru)	Kecamatan Kotabaru, Kota Jambi	Kabupaten / Kota
815	14-01-2026	PANGERAN HK SIMANJUNTAK, SE, M.Si	Pembangunan Jalan Lingkungan (Rigid Beton)	Jalan rusak	Jl. Perdabas RT. 22 Menuju RT. 25 Kelurahan Kenali Asam Atas Kecamatan Kota Baru, Kota Jambi	Kabupaten / Kota
816	14-01-2026	MUHAMMAD YASIR, S.Pd, MM	Bantuan untuk Majelis Taklim	Baju Koko untuk se Kecamatan Kotabaru (OPD Kecamatan Kotabaru)	Kecamatan Kota Baru, Kota Jambi	Kabupaten / Kota
817	14-01-2026	H. SAIFUL SH	Perbaikan Jembatan	Pemasangan Safety Jembatan	RT.26 Kel. Lebak Bandung, Kota Jambi	Kabupaten / Kota
818	14-01-2026	PANGERAN HK SIMANJUNTAK, SE, M.Si	Pembangunan Turap (Tinggi : 2 m, Tebal 0,20 m)	Banjir	Jl. Perdabas RT. 22 menuju RT. 25 Kelurahan Kenali Asam Atas Kecamatan Kota Baru, Kota Jambi	Kabupaten / Kota
819	14-01-2026	H. SAIFUL SH	Pembangunan Saluran Drainase (Terbuka semi mekanis)	Pembangunan Drainase/Parit	RT.30 Kel. Lebak Bandung, Kota Jambi	Kabupaten / Kota
820	14-01-2026	H. SAIFUL SH	Pembangunan Jalan Lingkungan (Aspal)	Pembangunan Jalan Lingkungan (Pengaspalan)	RT.35 Kel. Lebak Bandung, Kota Jambi	Kabupaten / Kota
821	14-01-2026	PANGERAN HK SIMANJUNTAK, SE, M.Si	Pengadaan Lampu Penerangan Jalan Umum dengan Tiang	Kekurangan Lampu Jalan	Jl. Sungai Lilin RT. 13 Kelurahan Kenali Asam Atas Kecamatan Kota Baru, Kota Jambi	Kabupaten / Kota
822	14-01-2026	MUHAMMAD YASIR, S.Pd, MM	Bansos	Sembako untuk se kecamatan Kotabaru (OPD Kec. Kotabaru)	Kecamatan Kotabaru, Kota Jambi	Kabupaten / Kota

NO	TANGGAL USUL	PENGUSUL	USULAN	MASALAH	ALAMAT LOKASI	USULAN KE
823	14-01-2026	PANGERAN HK SIMANJUNTAK, SE, M.Si	Pengadaan Lampu Penerangan Jalan Umum tanpa Tiang	Kekurangan Lampu	Jl. Sungai Lilin RT. 13 Kelurahan Kenali Asam Atas Kecamatan Kota Baru, Kota Jambi	Kabupaten / Kota
824	14-01-2026	H. SAIFUL SH	Pembangunan Jalan Lingkungan (Aspal)	Pembangunan Jalan Lingkungan (Pengaspalan)	RT.35 Kel. Lebak Bandung, Kota Jambi	Kabupaten / Kota
825	14-01-2026	MUHAMMAD YASIR, S.Pd, MM	Bantuan untuk Mesjid/Mushola	Masjid RT.27 kelurahan Kenali Asam	RT. 27 Kelurahan Kenali Asam, Kota Jambi	Kabupaten / Kota
826	14-01-2026	PANGERAN HK SIMANJUNTAK, SE, M.Si	Pembangunan Jalan Lingkungan (Rigid Beton)	Jalan Rusak	Jl. Sungai Lilin RT. 13 Kelurahan Kenali Asam Atas Kecamatan Kota Baru, Kota Jambi	Kabupaten / Kota
827	14-01-2026	PANGERAN HK SIMANJUNTAK, SE, M.Si	Pembangunan Parit Jalan	Tidak Ada Parit	RT. 03 Kelurahan Kenali Asam Atas Kecamatan Kota Baru, Kota Jambi	Kabupaten / Kota
828	14-01-2026	PANGERAN HK SIMANJUNTAK, SE, M.Si	Pengadaan Lampu Penerangan Jalan Umum tanpa Tiang	Kekurangan Lampu	RT. 03 Kelurahan Kenali Asam Atas Kecamatan Kota Baru, Kota Jambi	Kabupaten / Kota
829	14-01-2026	H. SAIFUL SH	Bantuan untuk Mesjid/Mushola	Bantuan Langgar Darul Ijtihad	RT.35 Kel. Lebak Bandung, Kota Jambi	Kabupaten / Kota
830	14-01-2026	H. SAIFUL SH	Bantuan untuk Mesjid/Mushola	Bantuan Langgar AL AMANA	RT.22 Kel. Lebak Bandung, Kota Jambi	Kabupaten / Kota
831	14-01-2026	PANGERAN HK SIMANJUNTAK, SE, M.Si	Pembangunan Saluran Drainase (Tertutup semi mekanis)	Drainase sudah buruk	RT. 03 Kelurahan Kenali Asam Atas Kecamatan Kota Baru, Kota Jambi	Kabupaten / Kota
832	14-01-2026	PANGERAN HK SIMANJUNTAK, SE, M.Si	Pembangunan Jalan Lingkungan (Rigid Beton)	Jalan Rusak	RT. 07 Kelurahan Kenali Asam Atas Kecamatan Kota Baru, Kota Jambi	Kabupaten / Kota
833	14-01-2026	H. SAIFUL SH	Pembangunan Saluran Drainase (Tertutup semi mekanis)	Perbaikan Drainase Tertutup/Realisasi Perbaikan Drainase	Jl. Flores RT.11 Kel. Jelutung , Kota Jambi	Kabupaten / Kota
834	14-01-2026	PANGERAN HK SIMANJUNTAK, SE, M.Si	Pembangunan Parit Jalan	Parit tidak ada	RT. 07 Kelurahan Kenali Asam Atas Kecamatan Kota Baru, Kota Jambi	Kabupaten / Kota
835	14-01-2026	H. SAIFUL SH	Pembangunan Jalan Lingkungan (Aspal)	Pembangunan Jalan Lingkungan (Pengaspalan)	Jl. Guru Muchtar Gang Gurami RT.14 Kel. Jelutung, Kota Jambi	Kabupaten / Kota
836	14-01-2026	H. SAIFUL SH	Pembangunan Jalan Lingkungan (Aspal)	Pembangunan Jalan Lingkungan (Pengaspalan)	RT.05 & RT.06 Kel. Jelutung, Kota Jambi	Kabupaten / Kota
837	14-01-2026	PANGERAN HK SIMANJUNTAK, SE, M.Si	Pengadaan Lampu Penerangan Jalan Umum tanpa Tiang	Kekurangan Lampu	RT. 07 Kelurahan Kenali Asam Atas Kecamatan Kota Baru, Kota Jambi	Kabupaten / Kota
838	14-01-2026	H. SAIFUL SH	Pembangunan Jalan Lingkungan (Rigid Beton)	Pembangunan Jalan Lingkungan (Rabat Beton)	RT.25 Kel. Jelutung, Kota Jambi	Kabupaten / Kota

NO	TANGGAL USUL	PENGUSUL	USULAN	MASALAH	ALAMAT LOKASI	USULAN KE
839	14-01-2026	MUHAMMAD YASIR, S.Pd, MM	Bantuan untuk Mesjid/Mushola	Bantuan Masjid RT.01 Kelurahan Talang Gulo	RT. 01 Kelurahan Talang Gulo, Kota Jambi	Kabupaten / Kota
840	14-01-2026	H. SAIFUL SH	Pembangunan Saluran Drainase (Tertutup semi mekanis)	Pembangunan Drainase Tertutup	RT.25 Kel. Jelutung, Kota Jambi	Kabupaten / Kota
841	14-01-2026	H. SAIFUL SH	Pembangunan Jalan Lingkungan (Aspal)	Pembangunan Jalan Lingkungan (Pengaspalan)	Jl. Kamboja RT.28 Kel. Jelutung, Kota Jambi	Kabupaten / Kota
842	14-01-2026	PANGERAN HK SIMANJUNTAK, SE, M.Si	Pembangunan Saluran Drainase (Tinggi : 1 m, Tebal 0,15 m)	Drainase rusak	RT. 07 Kelurahan Kenali Asam Atas Kecamatan Kota Baru, Kota Jambi	Kabupaten / Kota
843	14-01-2026	H. SAIFUL SH	Pembangunan Jalan Lingkungan (Aspal)	Perbaikan Jalan Lingkungan (Aspal)	Jl. Sumatera RT.44 Kel. Jelutung, Kota Jambi	Kabupaten / Kota
844	14-01-2026	PANGERAN HK SIMANJUNTAK, SE, M.Si	Pembangunan Parit Jalan	Membutuhkan perbaikan saluran pembungan limbah	Komplek BPKP dan Ponpes Darul Huffaz RT. 22 Kenali Asam Kecamatan Kota Baru, Kota Jambi	Kabupaten / Kota
845	14-01-2026	H. SAIFUL SH	Pembangunan Saluran Drainase (Terbuka semi mekanis)	Pembangunan Drainase	Jl. Sumatera RT.44 Kel. Jelutung, Kota Jambi	Kabupaten / Kota
846	14-01-2026	H. SAIFUL SH	Pembangunan Jalan Lingkungan (Aspal)	Pembangunan Jalan Lingkungan (Pengaspalan)	Lr. Kodim Puncak RT.47 Kel. Jelutung, Kota Jambi	Kabupaten / Kota
847	14-01-2026	AGUS SYAFARUDIN, SE, MM	Pembangunan Parit Jalan	Pembangunan Parit Jalan	Jl. Sersan Muslim Lr. Bina Remaja II RT.12 Kel. Paal Merah, Kota Jambi	Kabupaten / Kota
848	14-01-2026	AGUS SYAFARUDIN, SE, MM	Bansos	Bantuan Sembako	Kel. Paal Merah, Kota Jambi	Kabupaten / Kota
849	14-01-2026	AGUS SYAFARUDIN, SE, MM	Pengadaan Lampu Penerangan Jalan Umum tanpa Tiang	Pengadaan Lampu Jalan	Kec. Paal Merah, Kota Jambi	Kabupaten / Kota
850	14-01-2026	AGUS SYAFARUDIN, SE, MM	Bantuan untuk Mesjid/Mushola	Bantuan Pembangunan Mesjid	Kec. Paal Merah, Kota Jambi	Kabupaten / Kota
851	14-01-2026	AGUS SYAFARUDIN, SE, MM	Pengadaan Lampu Penerangan Jalan Umum tanpa Tiang	Pengadaan Lampu Jalan	Lr. Uka Kelurahan Paal Merah Kecamatan Paal Merah, Kota Jambi	Kabupaten / Kota
852	14-01-2026	MUHAMMAD YASIR, S.Pd, MM	Pengadaan Prasarana Pertanian	Pembelian Bibit Ikan, Pakan Ikan, Revitalisasi Kolam, Kandang Ayam, Bibit dan Pakan Ayam, Bibit Sayuran, Pupuk, dan Obat-obatan dan Bioplog di Dinas Pertanian dan Ketahanan Pangan	Kecamatan Kotabaru, Kota Jambi	Kabupaten / Kota
853	14-01-2026	RIZA DELVIARISTA, SM	Pembangunan Jalan Lingkungan (Rigid Beton)	JALAN RUSAK	RT. 14 KELURAHAN RAJAWALI KECAMATAN JAMBI TIMUR, Kota Jambi	Kabupaten / Kota

NO	TANGGAL USUL	PENGUSUL	USULAN	MASALAH	ALAMAT LOKASI	USULAN KE
854	14-01-2026	AGUS SYAFARUDIN, SE, MM	Pembangunan Parit Jalan	Pembangunan Parit Jalan	Lr. Uka Kelurahan Paal Merah Kecamatan Paal Merah, Kota Jambi	Kabupaten / Kota
855	14-01-2026	AGUS SYAFARUDIN, SE, MM	Bantuan UMKM	Bantuan UMKM	Lr. Uka Kelurahan Paal Merah Kecamatan Paal Merah, Kota Jambi	Kabupaten / Kota
856	14-01-2026	AGUS SYAFARUDIN, SE, MM	Pembangunan Jalan Lingkungan (Rigid Beton)	Pembangunan Jalan Lingkungan (Cor Beton)	Simpang Bolang depan Alfamart Kelurahan Paal Merah Kecamatan Paal Merah, Kota Jambi	Kabupaten / Kota
857	14-01-2026	AGUS SYAFARUDIN, SE, MM	Pembangunan Jalan Lingkungan (Rigid Beton)	Pembangunan Jalan Lingkungan (Cor Beton)	Lr. Perdana Jl. Abdul Muis RT. 42 Kelurahan Lingkar Selatan Kecamatan Paal Merah, Kota Jambi	Kabupaten / Kota
858	14-01-2026	AGUS SYAFARUDIN, SE, MM	Pengadaan Lampu Penerangan Jalan Umum dengan Tiang	Pengadaan Lampu Jalan dan Tiang	Kebun Kopi Jl. Raden Wijaya Lr. Akimar RT. 25 Kelurahan The Hok Kecamatan Jambi Selatan, Kota Jambi	Kabupaten / Kota
859	14-01-2026	PANGERAN HK SIMANJUNTAK, SE, M.Si	Pembuatan Sumur Bor	TIDAK ADA SUMUR BOR	JL. PERTAMINA II RT. 11 KELURAHAN KENALI ASAM BAWAH KECAMATAN KOTA BARU, Kota Jambi	Kabupaten / Kota
860	14-01-2026	AGUS SYAFARUDIN, SE, MM	Pembangunan Parit Jalan	Pembangunan Parit Jalan	Jl. Sersan Muslim Lr. Bima Remaja RT. 09 Kelurahan Paal Merah Kecamatan Paal Merah, Kota Jambi	Kabupaten / Kota
861	14-01-2026	AGUS SYAFARUDIN, SE, MM	Pengadaan Lampu Penerangan Jalan Umum dengan Tiang	Pengadaan Lampu Jalan dan Tiang	Jl. Sersan Muslim RT. 09 Kelurahan Paal Merah Kecamatan Paal Merah, Kota Jambi	Kabupaten / Kota
862	14-01-2026	RIZA DELVIARISTA, SM	Bansos	MEMBUTUHKAN BANTUAN PENDATAAN PENERIMA PKH DAN JAMINAN KESEHAYAN JAMBI BUGAR KHUSUS LANSIA	RT. 14 KELURAHAN RAJAWALI KECAMATAN JAMBI TIMUR, Kota Jambi	Kabupaten / Kota
863	14-01-2026	AGUS SYAFARUDIN, SE, MM	Pengadaan Lampu Penerangan Jalan Umum tanpa Tiang	Pengadaan Lampu Jalan	Jl. Sersan Muslim Jl. Yuka RT. 09 Kelurahan Paal Merah Kecamatan Paal Merah, Kota Jambi	Kabupaten / Kota
864	14-01-2026	RIZA DELVIARISTA, SM	Pengadaan Lampu Penerangan Jalan Umum tanpa Tiang	KEKURANGAN LAMPU	RT. 14 KELURAHAN RAJAWALI KECAMATAN JAMBI TIMUR , Kota Jambi	Kabupaten / Kota
865	14-01-2026	AGUS SYAFARUDIN, SE, MM	Pengadaan Lampu Penerangan Jalan Umum tanpa Tiang	Pengadaan Lampu Jalan	Kopral Hambali Jl. Yuka RT. 09 Kelurahan Paal Merah Kecamatan Paal Merah, Kota Jambi	Kabupaten / Kota
866	14-01-2026	RIZA DELVIARISTA, SM	Pembangunan Saluran Drainase (Tertutup semi mekanis)	PERBAIKAN PEMBANGUNAN DRAINASE	RT. 14 DAN RT. 15 KELURAHAN RAJAWALI KECAMATAN JAMBI TIMUR, Kota Jambi	Kabupaten / Kota
867	14-01-2026	AGUS SYAFARUDIN, SE, MM	Pengadaan Lampu Penerangan Jalan Umum tanpa Tiang	Pengadaan Lampu Jalan	Jl. Yuka RT. 09 Kelurahan Paal Merah Kecamatan Paal Merah, Kota Jambi	Kabupaten / Kota

NO	TANGGAL USUL	PENGUSUL	USULAN	MASALAH	ALAMAT LOKASI	USULAN KE
868	14-01-2026	MUHAMMAD YASIR, S.Pd, MM	Pengadaan Gerobak Sampah	Pengadaan Mobil Pickup L300 untuk Angkutan Sampah	Kelurahan Paal Lima, Kota Jambi	Kabupaten / Kota
869	14-01-2026	AGUS SYAFARUDIN, SE, MM	Pengadaan Lampu Penerangan Jalan Umum dengan Tiang	Pengadaan Lampu Jalan dan Tiang	RT. 06 Kelurahan Paal Merah Kecamatan Paal Merah, Kota Jambi	Kabupaten / Kota
870	14-01-2026	AGUS SYAFARUDIN, SE, MM	Pembangunan Saluran Drainase (Terbuka semi mekanis)	Pembangunan Drainase di Beberapa Titik	RT. 06 dan RT. 09 Kelurahan Paal Merah Kecamatan Paal Merah, Kota Jambi	Kabupaten / Kota
871	14-01-2026	AGUS SYAFARUDIN, SE, MM	Bantuan UMKM	Bantuan UMKM	RT.06 dan RT.09 Kelurahan Paal Merah Kecamatan Paal Merah, Kota Jambi	Kabupaten / Kota
872	14-01-2026	AGUS SYAFARUDIN, SE, MM	Pembangunan Jalan Lingkungan (Aspal)	Pembangunan Jalan Lingkungan (Pengaspalan)	Lorong Kenangan RT. 06 Kelurahan Paal Merah Kecamatan Paal Merah, Kota Jambi	Kabupaten / Kota
873	14-01-2026	AGUS SYAFARUDIN, SE, MM	Pengadaan Lampu Penerangan Jalan Umum tanpa Tiang	Pengadaan Lampu Jalan	RT. 06 Kelurahan Paal Merah Kecamatan Paal Merah, Kota Jambi	Kabupaten / Kota
874	14-01-2026	MUHILLI AMIN, SH	Bantuan UMKM	Bantuan Kelompok UMKM	RT. 18 Kelurahan Thehok Kecamatan Jambi Selatan, Kota Jambi	Kabupaten / Kota
875	14-01-2026	MUHILLI AMIN, SH	Bantuan UMKM	Bantuan berupa 1 unit mesin cetak bata tanpa perekat UMKM	RT. 36 Kelurahan Thehok Kecamatan Jambi Selatan, Kota Jambi	Kabupaten / Kota
876	14-01-2026	MUHILLI AMIN, SH	Pembangunan Jalan Lingkungan (Aspal)	Pembangunan Jalan Lingkungan (Pengaspalan)	Perumahan Vila Sentosa Blok 9 RT. 30 Kelurahan Bakung Jaya Kecamatan Paal Merah, Kota Jambi	Kabupaten / Kota
877	14-01-2026	MUHILLI AMIN, SH	Pengadaan Lampu Penerangan Jalan Umum tanpa Tiang	Pengadaan Lampu Jalan	Perumahan Vila Sentosa Blok 9 RT. 30 Kelurahan Bakung Jaya Kecamatan Paal Merah, Kota Jambi	Kabupaten / Kota
878	14-01-2026	MUHILLI AMIN, SH	Bantuan UMKM	Bantuan UMKM Aneka Cemilan	Arjuna Jaya RT. 30 Kelurahan Bakung Jaya Kecamatan Paal Merah, Kota Jambi	Kabupaten / Kota
879	14-01-2026	MUHILLI AMIN, SH	Pengadaan Lampu Penerangan Jalan Umum tanpa Tiang	Pengadaan Lampu Jalan	Lr. Abadi dan Lr. Damai RT. 29 Kelurahan Bakung Jaya Kecamatan Paal Merah, Kota Jambi	Kabupaten / Kota
880	14-01-2026	MUHILLI AMIN, SH	Bantuan UMKM	Bantuan UMKM pembuatan tape	RT. 29 Kelurahan Bakung Jaya Kecamatan Paal Merah, Kota Jambi	Kabupaten / Kota
881	14-01-2026	MUHILLI AMIN, SH	Pembangunan Jalan Lingkungan (Aspal)	Pembangunan Jalan Lingkungan (Pengaspalan)	Perum Afroza 11 RT. 26 Kelurahan Bakung Jaya Kecamatan Paal Merah, Kota Jambi	Kabupaten / Kota
882	14-01-2026	MUHILLI AMIN, SH	Pengadaan Lampu Penerangan Jalan Umum tanpa Tiang	Pengadaan Lampu Jalan	Jl. Sersan Darpin Perum Afroza 11 RT. 26 Kelurahan Bakung Jaya Kecamatan Paal Merah, Kota Jambi	Kabupaten / Kota

NO	TANGGAL USUL	PENGUSUL	USULAN	MASALAH	ALAMAT LOKASI	USULAN KE
883	14-01-2026	MUHILLI AMIN, SH	Pembangunan Jalan Lingkungan (Rigid Beton)	Pembangunan Jalan Lingkungan (Cor Beton)	Blok L, M dan F Komplek Pepabri RT. 33 Kelurahan Bakung Jaya Kecamatan Paal Merah, Kota Jambi	Kabupaten / Kota
884	14-01-2026	MUHILLI AMIN, SH	Pembangunan Jalan Lingkungan (Aspal)	Pembangunan Jalan Lingkungan (Pengaspalan)	depan rumah ketua RT dan depan gang pos kamling RT. 06 Kelurahan Thehok Kecamatan Jambi Selatan, Kota Jambi	Kabupaten / Kota
885	14-01-2026	KEMAS FARIED ALFARELLY, SE	Bantuan UMKM	Bantuan UMKM	Kecamatan Danau Teluk, Kota Jambi	Kabupaten / Kota
886	14-01-2026	MUHILLI AMIN, SH	Pengadaan Lampu Penerangan Jalan Umum tanpa Tiang	Pengadaan Lampu Jalan	lorong arah kantor lurah Jl. Adityawarman RT. 06 Kelurahan Thehok Kecamatan Jambi Selatan, Kota Jambi	Kabupaten / Kota
887	14-01-2026	MUHILLI AMIN, SH	Pembangunan Parit Jalan	Pembangunan Parit Jalan	Lr. Anggrek RT. 24 dan RT. 35 Kelurahan Eka Jaya Kecamatan Paal Merah, Kota Jambi	Kabupaten / Kota
888	14-01-2026	KEMAS FARIED ALFARELLY, SE	Pembangunan Jalan Lingkungan (Aspal)	Pengaspalan Jalan Lingkungan	perumahan aurduri 500 meter RT. 15 Kelurahan Aur Kenali Kecamatan Telanaipura, Kota Jambi	Kabupaten / Kota
889	14-01-2026	MUHILLI AMIN, SH	Pengadaan Lampu Penerangan Jalan Umum tanpa Tiang	Pengadaan Lampu Jalan	Lr. Anggrek RT. 24 dan RT. 35 Kelurahan Eka Jaya Kecamatan Paal Merah, Kota Jambi	Kabupaten / Kota
890	14-01-2026	KEMAS FARIED ALFARELLY, SE	Pengadaan Lampu Penerangan Jalan Umum tanpa Tiang	Pengadaan Lampu Penerangan Jalan	Perumahan Patimura RT. 22 Kelurahan Aur Kenali Kecamatan Telanaipura, Kota Jambi	Kabupaten / Kota
891	14-01-2026	MUHILLI AMIN, SH	Pembangunan Jalan Lingkungan (Aspal)	Pembangunan Jalan Lingkungan (Pengaspalan)	RT. 22 Kelurahan Talang Bakung Kecamatan Paal Merah, Kota Jambi	Kabupaten / Kota
892	14-01-2026	MUHILLI AMIN, SH	Pengadaan Lampu Penerangan Jalan Umum tanpa Tiang	Pengadaan Lampu Jalan	RT. 22 Kelurahan Talang Bakung Kecamatan Paal Merah, Kota Jambi	Kabupaten / Kota
893	14-01-2026	KEMAS FARIED ALFARELLY, SE	Pembangunan Jalan Lingkungan (Rigid Beton)	Pembangunan Jalan Lingkungan (Cor Beton)	Perumahan Patimura RT. 22 Kelurahan Aur Kenali Kecamatan Telanaipura, Kota Jambi	Kabupaten / Kota
894	14-01-2026	MUHILLI AMIN, SH	Pembangunan Jalan Lingkungan (Aspal)	Pembangunan Jalan Lingkungan (Pengaspalan)	Gang Bumi Ayu RT. 09 Kelurahan Thehok Kecamatan Jambi Selatan, Kota Jambi	Kabupaten / Kota
895	14-01-2026	KEMAS FARIED ALFARELLY, SE	Pengadaan Lampu Penerangan Jalan Umum tanpa Tiang	Pengadaan Lampu Penerangan Jalan	RT. 04 Kelurahan Aur Kenali Kecamatan Telanaipura, Kota Jambi	Kabupaten / Kota
896	14-01-2026	MUHILLI AMIN, SH	Pengadaan Lampu Penerangan Jalan Umum tanpa Tiang	Pengadaan Lampu Jalan	Gang Bumi Ayu RT. 09 Kelurahan Thehok Kecamatan Jambi Selatan, Kota Jambi	Kabupaten / Kota

NO	TANGGAL USUL	PENGUSUL	USULAN	MASALAH	ALAMAT LOKASI	USULAN KE
897	14-01-2026	MUHILLI AMIN, SH	Bantuan UMKM	Bantuan UMKM	RT. 09 Kelurahan Thehok Kecamatan Jambi Selatan, Kota Jambi	Kabupaten / Kota
898	14-01-2026	MUHILLI AMIN, SH	Pengadaan Lampu Penerangan Jalan Umum tanpa Tiang	Pengadaan Lampu Jalan	Lr. SD 103, Lr. Daeng Siteru dan Lr. Taman Arum RT. 16 Kelurahan Thehok Kecamatan Jambi Selatan, Kota Jambi	Kabupaten / Kota
899	14-01-2026	KEMAS FARIED ALFARELLY, SE	Pembangunan Jalan Lingkungan (Aspal)	Pengaspalan Jalan Lingkungan	RT. 04 Kelurahan Aur Kenali Kecamatan Telanaipura, Kota Jambi	Kabupaten / Kota
900	14-01-2026	MUHILLI AMIN, SH	Pembangunan Jalan Lingkungan (Aspal)	Pembangunan Jalan Lingkungan (Pengaspalan)	Lr. Daeng Siteru RT. 16 Kelurahan Thehok Kecamatan Jambi Selatan, Kota Jambi	Kabupaten / Kota
901	14-01-2026	KEMAS FARIED ALFARELLY, SE	Bantuan UMKM	Pengadaan Kompor Gas dan Ampia	RT. 22 Kelurahan Aur Kenali Kecamatan Telanaipura, Kota Jambi	Kabupaten / Kota
902	14-01-2026	MUHILLI AMIN, SH	Pembangunan Jalan Lingkungan (Aspal)	Pembangunan Jalan Lingkungan (Pengaspalan)	Lr. Taman Arum RT. 16 Kelurahan Thehok Kecamatan Jambi Selatan, Kota Jambi	Kabupaten / Kota
903	14-01-2026	KEMAS FARIED ALFARELLY, SE	Pembangunan Jalan Lingkungan (Rigid Beton)	Pembangunan Jalan Lingkungan (Cor Beton)	Akses Penghubung Perumahan Aurduri ke Jalan Lintas Timur dan Kampong Bugis RT. 11 Kelurahan Aur Kenali Kecamatan Telanaipura, Kota Jambi	Kabupaten / Kota
904	14-01-2026	MUHILLI AMIN, SH	Pengadaan Lampu Penerangan Jalan Umum tanpa Tiang	Pengadaan Lampu Jalan	Jl. Adityawarman Lr. Pacitan RT. 08 Kelurahan Thehok Kecamatan Jambi Selatan, Kota Jambi	Kabupaten / Kota
905	14-01-2026	KEMAS FARIED ALFARELLY, SE	Pembangunan Jalan Lingkungan (Rigid Beton)	Pembangunan Jalan Lingkungan (Cor Beton)	Blok C RT. 10 Kelurahan Aur Kenali Kecamatan Telanaipura, Kota Jambi	Kabupaten / Kota
906	14-01-2026	MUHILLI AMIN, SH	Pembangunan Jalan Lingkungan (Aspal)	Pembangunan Jalan Lingkungan (Pengaspalan)	Jl. Adityawarman Lr. Pacitan RT. 08 Kelurahan Thehok Kecamatan Jambi Selatan, Kota Jambi	Kabupaten / Kota
907	14-01-2026	KEMAS FARIED ALFARELLY, SE	Pembangunan Saluran Drainase (Tertutup semi mekanis)	Pembangunan Drainase Perkotaan	Perumnas Aurduri Blok A RT. 03 Kelurahan Aur Kenali Kecamatan Telanaipura, Kota Jambi	Kabupaten / Kota
908	14-01-2026	MUHILLI AMIN, SH	Pengadaan Lampu Penerangan Jalan Umum tanpa Tiang	Pengadaan Lampu Jalan	RT. 30 Kelurahan Thehok Kecamatan Jambi Selatan, Kota Jambi	Kabupaten / Kota
909	14-01-2026	MUHILLI AMIN, SH	Pembangunan Jalan Lingkungan (Aspal)	Pembangunan Jalan Lingkungan (Pengaspalan)	Komplek Guru RT. 30 Kelurahan Thehok Kecamatan Jambi Selatan, Kota Jambi	Kabupaten / Kota
910	14-01-2026	KEMAS FARIED ALFARELLY, SE	Pembangunan Jalan Lingkungan (Rigid Beton)	Pembangunan Jalan Lingkungan (Cor Beton)	Perumnas Aurduri Blok A RT. 03 Kelurahan Aur Kenali Kecamatan Telanaipura, Kota Jambi	Kabupaten / Kota

NO	TANGGAL USUL	PENGUSUL	USULAN	MASALAH	ALAMAT LOKASI	USULAN KE
911	14-01-2026	MUHILLI AMIN, SH	Pembangunan Jalan Lingkungan (Rigid Beton)	Pembangunan Jalan Lingkungan (Cor Beton)	Lr. Bidan Bramtanta RT. 11 Kelurahan Thehok Kecamatan Jambi Selatan, Kota Jambi	Kabupaten / Kota
912	14-01-2026	MUHILLI AMIN, SH	Pengadaan Lampu Penerangan Jalan Umum tanpa Tiang	Pengadaan Lampu Jalan	Lr. Bidan Bramtanta RT. 11 Kelurahan Thehok Kecamatan Jambi Selatan, Kota Jambi	Kabupaten / Kota
913	14-01-2026	KEMAS FARIED ALFARELLY, SE	Pengadaan Lampu Penerangan Jalan Umum tanpa Tiang	Pengadaan Lampu Penerangan Jalan	Perumnas Aurduri Blok A RT. 03 Kelurahan Aur Kenali Kecamatan Telanaipura, Kota Jambi	Kabupaten / Kota
914	14-01-2026	MUHILLI AMIN, SH	Pembangunan Jalan Lingkungan (Aspal)	Pembangunan Jalan Lingkungan (Pengaspalan)	Jl. AR. Saleh RT. 10 Kelurahan Thehok Kecamatan Jambi Selatan, Kota Jambi	Kabupaten / Kota
915	14-01-2026	MUHILLI AMIN, SH	Pembangunan Jalan Lingkungan (Aspal)	Pembangunan Jalan Lingkungan (Pengaspalan)	Lr. Teratai II RT. 18 Kelurahan Thehok Kecamatan Jambi Selatan, Kota Jambi	Kabupaten / Kota
916	14-01-2026	MUHILLI AMIN, SH	Bantuan untuk Mesjid/Mushola	Bantuan pengadaan tenda 1 unit langgar dan 50 unit kursi	Al-Firdaus RT. 18 Kelurahan Thehok Kecamatan Jambi Selatan, Kota Jambi	Kabupaten / Kota
917	14-01-2026	MUHILLI AMIN, SH	Pembangunan Jalan Lingkungan (Aspal)	Pembangunan Jalan Lingkungan (Pengaspalan)	Lr. Pepabri 2 Blok F,M dan N depan masjid RT. 33 Kelurahan Thehok Kecamatan Jambi Selatan, Kota Jambi	Kabupaten / Kota
918	14-01-2026	MUHILLI AMIN, SH	Pengadaan Lampu Penerangan Jalan Umum tanpa Tiang	Pengadaan Lampu Jalan	Lr. Pepabri 2 Blok F,M dan N depan masjid RT. 33 Kelurahan Thehok Kecamatan Jambi Selatan, Kota Jambi	Kabupaten / Kota
919	14-01-2026	KEMAS FARIED ALFARELLY, SE	Pengadaan Lampu Penerangan Jalan Umum tanpa Tiang	Pengadaan Lampu Penerangan Jalan	RT. 02 Kelurahan Solok Sipin Kecamatan Danau Sipin, Kota Jambi	Kabupaten / Kota
920	14-01-2026	MUHILLI AMIN, SH	Pembangunan Jalan Lingkungan (Rigid Beton)	Pembangunan Jalan Lingkungan (Cor Beton)	Lr. Pepabri 2 Blok F,M dan N depan masjid RT. 33 Kelurahan Thehok Kecamatan Jambi Selatan, Kota Jambi	Kabupaten / Kota
921	14-01-2026	KEMAS FARIED ALFARELLY, SE	Pembangunan Jalan Lingkungan (Aspal)	Pengaspalan Jalan Lingkungan	Lr. Satang Atas RT. 02 Kelurahan Solok Sipin Kecamatan Danau Sipin, Kota Jambi	Kabupaten / Kota
922	14-01-2026	MUHILLI AMIN, SH	Pembangunan Jalan Lingkungan (Aspal)	Pembangunan Jalan Lingkungan (Pengaspalan)	Jl. Dr Mawardi Gang II RT. 03 Kelurahan Thehok Kecamatan Jambi Selatan, Kota Jambi	Kabupaten / Kota
923	14-01-2026	KEMAS FARIED ALFARELLY, SE	Pembangunan Saluran Drainase (Tertutup semi mekanis)	Rehab Drainase Perkotaan	depan sekolah PGRI Lr. Cendana RT. 02 Kelurahan Solok Sipin Kecamatan Danau Sipin, Kota Jambi	Kabupaten / Kota
924	14-01-2026	MUHILLI AMIN, SH	Pengadaan Lampu Penerangan Jalan Umum tanpa Tiang	Pengadaan Lampu Jalan	Jl. Dr Mawardi Gang II RT. 03 Kelurahan Thehok Kecamatan Jambi Selatan, Kota Jambi	Kabupaten / Kota

NO	TANGGAL USUL	PENGUSUL	USULAN	MASALAH	ALAMAT LOKASI	USULAN KE
925	14-01-2026	KEMAS FARIED ALFARELLY, SE	Pembangunan Jalan Lingkungan (Aspal)	Pengaspalan Jalan Lingkungan	RT. 04 dan RT. 05 Lr. Putra RT. 06 Kelurahan Sungai Putri Kecamatan Danau Sipin, Kota Jambi	Kabupaten / Kota
926	14-01-2026	KEMAS FARIED ALFARELLY, SE	Pembangunan Saluran Drainase (Tertutup semi mekanis)	Pembangunan Drainase Perkotaan	RT. 18 Kelurahan Sungai Putri Kecamatan Danau Sipin, Kota Jambi	Kabupaten / Kota
927	14-01-2026	MUHILLI AMIN, SH	Pembangunan Jalan Lingkungan (Aspal)	Pembangunan Jalan Lingkungan (Pengaspalan)	RT. 31 Kelurahan Thehok Kecamatan Jambi Selatan, Kota Jambi	Kabupaten / Kota
928	14-01-2026	KEMAS FARIED ALFARELLY, SE	Pengadaan Lampu Penerangan Jalan Umum tanpa Tiang	Pengadaan Lampu Penerangan Jalan	RT. 18 Kelurahan Sungai Putri Kecamatan Danau Sipin, Kota Jambi	Kabupaten / Kota
929	14-01-2026	MUHILLI AMIN, SH	Pengadaan Lampu Penerangan Jalan Umum tanpa Tiang	Pengadaan Lampu Jalan	RT. 31 Kelurahan Thehok Kecamatan Jambi Selatan, Kota Jambi	Kabupaten / Kota
930	14-01-2026	KEMAS FARIED ALFARELLY, SE	Pembangunan Parit Jalan	Pembangunan Parit Jalan	RT. 05 Kelurahan Solok Sipin Kecamatan Danau Sipin, Kota Jambi	Kabupaten / Kota
931	14-01-2026	MUHILLI AMIN, SH	Pembangunan Jalan Lingkungan (Aspal)	Pembangunan Jalan Lingkungan (Pengaspalan)	RT. 07 Kelurahan Thehok Kecamatan Jambi Selatan, Kota Jambi	Kabupaten / Kota
932	14-01-2026	KEMAS FARIED ALFARELLY, SE	Pembangunan Turap (Tinggi : 3 m, Tebal 0,20 m)	Pembangunan Turap	RT. 18 Kelurahan Sungai Putri Kecamatan Danau Sipin, Kota Jambi	Kabupaten / Kota
933	14-01-2026	MUHILLI AMIN, SH	Pengadaan Lampu Penerangan Jalan Umum tanpa Tiang	Pengadaan Lampu Jalan	RT. 07 Kelurahan Thehok Kecamatan Jambi Selatan, Kota Jambi	Kabupaten / Kota
934	14-01-2026	KEMAS FARIED ALFARELLY, SE	Pengadaan Lampu Penerangan Jalan Umum dengan Tiang	Pengadaan Tiang dan Lampu Penerangan Jalan	RT. 05 Kelurahan Solok Sipin Kecamatan Danau Sipin, Kota Jambi	Kabupaten / Kota
935	14-01-2026	MUHILLI AMIN, SH	Pengadaan Lampu Penerangan Jalan Umum tanpa Tiang	Pengadaan Lampu Jalan	RT. 28 Kelurahan Thehok Kecamatan Jambi Selatan, Kota Jambi	Kabupaten / Kota
936	14-01-2026	KEMAS FARIED ALFARELLY, SE	Bantuan UMKM	Bnatuan Barang Pelaku UMKM	RT. 05 Kelurahan Solok Sipin Kecamatan Danau Sipin, Kota Jambi	Kabupaten / Kota
937	14-01-2026	MUHILLI AMIN, SH	Pembangunan Gorong-Gorong	Pembanguna Gorong-Gorong	RT. 28 Kelurahan Thehok Kecamatan Jambi Selatan, Kota Jambi	Kabupaten / Kota
938	14-01-2026	KEMAS FARIED ALFARELLY, SE	Pembangunan Jalan Lingkungan (Aspal)	Lanjutan Pengaspalan Jalan Lingkungan	Lr. Dahlia1 dan Dahlia II RT. 14 Kelurahan Selamat Kecamatan Danau Sipin, Kota Jambi	Kabupaten / Kota
939	14-01-2026	MUHILLI AMIN, SH	Pengadaan baju seragam Lembaga Adat	Bantuan pengadaan kompangan	RT. 28 Kelurahan Thehok Kecamatan Jambi Selatan, Kota Jambi	Kabupaten / Kota
940	14-01-2026	MUHILLI AMIN, SH	Pengadaan Lampu Penerangan Jalan Umum tanpa Tiang	Pengadaan Lampu Jalan	Gang Rahmat Lr. Cresantia Bratama RT. 11 Kelurahan Thehok Kecamatan Jambi Selatan, Kota Jambi	Kabupaten / Kota

NO	TANGGAL USUL	PENGUSUL	USULAN	MASALAH	ALAMAT LOKASI	USULAN KE
941	14-01-2026	KEMAS FARIED ALFARELLY, SE	Bansos	Penyaluran Bantuan Sosial	Kelurahan Selamat Kecamatan Danau Sipin, Kota Jambi	Kabupaten / Kota
942	14-01-2026	MUHILLI AMIN, SH	Pengadaan Lampu Penerangan Jalan Umum tanpa Tiang	Pengadaan Lampu Jalan	SD 103 Lr. Taman Arum RT. 16 Kelurahan Thehok Kecamatan Jambi Selatan, Kota Jambi	Kabupaten / Kota
943	14-01-2026	MUHILLI AMIN, SH	Pembangunan Jalan Lingkungan (Aspal)	Pembangunan Jalan Lingkungan (Pengapalan)	Lr. Taman Arum, 250 meter Lr. Siteru RT. 16 Kelurahan Thehok Kecamatan Jambi Selatan, Kota Jambi	Kabupaten / Kota
944	14-01-2026	KEMAS FARIED ALFARELLY, SE	Pelatihan UMKM	Pelatihan Kelompok UMKM	Kelurahan Selamat Kecamatan Danau Sipin, Kota Jambi	Kabupaten / Kota
945	14-01-2026	MUHILLI AMIN, SH	Pembangunan Jalan Lingkungan (Aspal)	Pembangunan Jalan Lingkungan (Pengaspalan)	menuju SD 183 Masjid Al Anshor RT. 22 Kelurahan Thehok Kecamatan Jambi Selatan, Kota Jambi	Kabupaten / Kota
946	14-01-2026	KEMAS FARIED ALFARELLY, SE	Pembangunan Saluran Drainase (Tertutup semi mekanis)	Pembangunan Drainase Perkotaan	Kelurahan Selamat Kecamatan Danau Sipin, Kota Jambi	Kabupaten / Kota
947	14-01-2026	MUHILLI AMIN, SH	Pengadaan Lampu Penerangan Jalan Umum tanpa Tiang	Pengadaan Lampu Jalan	menuju Masjid Al Anshor RT. 22 Kelurahan Thehok Kecamatan Jambi Selatan, Kota Jambi	Kabupaten / Kota
948	14-01-2026	KEMAS FARIED ALFARELLY, SE	Pengadaan Lampu Penerangan Jalan Umum tanpa Tiang	Pengadaan Lampu Penerangan Jalan	Kelurahan Selamat Kecamatan Danau Sipin, Kota Jambi	Kabupaten / Kota
949	14-01-2026	KEMAS FARIED ALFARELLY, SE	Bantuan untuk Mesjid/Mushola	Bantuan Dana Musholla	Kelurahan Selamat Kecamatan Danau Sipin, Kota Jambi	Kabupaten / Kota
950	14-01-2026	MUHILLI AMIN, SH	Pengadaan Lampu Penerangan Jalan Umum tanpa Tiang	Pengadaan Lampu Jalan	RT. 30 Kelurahan Thehok Kecamatan Jambi Selatan, Kota Jambi	Kabupaten / Kota
951	14-01-2026	MUHILLI AMIN, SH	Pembangunan Jalan Lingkungan (Rigid Beton)	Pembangunan Jalan Lingkungan (Cor Jalan)	Jl. Sumbawa RT. 34 Kelurahan Thehok Kecamatan Jambi Selatan, Kota Jambi	Kabupaten / Kota
952	14-01-2026	MUHILLI AMIN, SH	Pengadaan Lampu Penerangan Jalan Umum tanpa Tiang	Pengadaan Lampu Jalan	Jl. Sumbawa RT. 34 Kelurahan Thehok Kecamatan Jambi Selatan, Kota Jambi	Kabupaten / Kota
953	14-01-2026	MUHILLI AMIN, SH	Bantuan UMKM	Bantuan Kelompok UMKM	RT. 34 Kelurahan Thehok Kecamatan Jambi Selatan, Kota Jambi	Kabupaten / Kota
954	14-01-2026	MUHILLI AMIN, SH	Pengadaan Lampu Penerangan Jalan Umum tanpa Tiang	Pengadaan Lampu Jalan	Lr. DB1 Jl. Sumbawa RT. 04 Kelurahan Thehok Kecamatan Jambi Selatan, Kota Jambi	Kabupaten / Kota
955	14-01-2026	MUHILLI AMIN, SH	Pembangunan Jalan Lingkungan (Rigid Beton)	Pembangunan Jalan Lingkungan (Cor Beton)	Lr. Husada Jl. Rd. Wijaya RT. 35 Kelurahan Thehok Kecamatan Jambi Selatan, Kota Jambi	Kabupaten / Kota

NO	TANGGAL USUL	PENGUSUL	USULAN	MASALAH	ALAMAT LOKASI	USULAN KE
956	14-01-2026	MUHILLI AMIN, SH	Pengadaan Lampu Penerangan Jalan Umum tanpa Tiang	Pengadaan Lampu Jalan	RT. 35 Kelurahan Thehok Kecamatan Jambi Selatan, Kota Jambi	Kabupaten / Kota
957	14-01-2026	MUHILLI AMIN, SH	Pembangunan Parit Jalan	Pembangunan Parit Jalan	gang I RT. 02 Kelurahan Thehok Kecamatan Jambi Selatan, Kota Jambi	Kabupaten / Kota
958	14-01-2026	MUHILLI AMIN, SH	Pembangunan Jalan Lingkungan (Aspal)	Pembangunan Jalan Lingkungan (Pengaspalan)	gang I RT. 02 Kelurahan Thehok Kecamatan Jambi Selatan, Kota Jambi	Kabupaten / Kota
959	14-01-2026	MUHILLI AMIN, SH	Pengadaan Lampu Penerangan Jalan Umum tanpa Tiang	Pengadaan Lampu Jalan	gang I, gang II dan Jl. Kutilang RT. 02 Kelurahan Thehok Kecamatan Jambi Selatan, Kota Jambi	Kabupaten / Kota
960	14-01-2026	MUHILLI AMIN, SH	Pengadaan Gerobak Sampah	Pengadaan tempat pembuangan sampah	RT. 02 Kelurahan Thehok Kecamatan Jambi Selatan, Kota Jambi	Kabupaten / Kota
961	14-01-2026	MUHILLI AMIN, SH	Pembangunan Jalan Lingkungan (Aspal)	Pembangunan Jalan Lingkungan (Pengaspalan)	Lr. Lawas RT. 27 Kelurahan Thehok Kecamatan Jambi Selatan, Kota Jambi	Kabupaten / Kota
962	14-01-2026	MUHILLI AMIN, SH	Pengadaan Lampu Penerangan Jalan Umum tanpa Tiang	Pengadaan Lampu Jalan	RT. 27 Kelurahan Thehok Kecamatan Jambi Selatan, Kota Jambi	Kabupaten / Kota
963	14-01-2026	MUHILLI AMIN, SH	Bantuan UMKM	Bantuan UMKM	RT. 27 Kelurahan Thehok Kecamatan Jambi Selatan, Kota Jambi	Kabupaten / Kota
964	14-01-2026	MUHILLI AMIN, SH	Pembangunan Jalan Lingkungan (Rigid Beton)	Pembangunan Jalan Lingkungan (Cor Beton)	Pepabri 1 RT. 27 Kelurahan Thehok Kecamatan Jambi Selatan, Kota Jambi	Kabupaten / Kota
965	14-01-2026	MUHILLI AMIN, SH	Pembangunan Sarana dan Prasarana Olahraga	Bantuan pengadaan 5 unit bola voly dan 5 unit bola kaki	Lr. Lawas RT. 27 Kelurahan Thehok Kecamatan Jambi Selatan, Kota Jambi	Kabupaten / Kota
966	14-01-2026	MUHILLI AMIN, SH	Bantuan untuk Mesjid/Mushola	Penambahan insentif marbot	langgar RT. 27 Kelurahan Thehok Kecamatan Jambi Selatan, Kota Jambi	Kabupaten / Kota
967	14-01-2026	MUHILLI AMIN, SH	Pembangunan Saluran Drainase (Terbuka semi mekanis)	Pembangunan Drainase	Lr. Lawas Pepabri 1 RT. 27 Kelurahan Thehok Kecamatan Jambi Selatan, Kota Jambi	Kabupaten / Kota
968	14-01-2026	MUHILLI AMIN, SH	Koordinasi Penyelenggaraan Trantibum di Wilayah Kecamatan	Bantuan pengadaan peralatan ronda malam borgol, senter, petromat	RT. 27 Kelurahan Thehok Kecamatan Jambi Selatan, Kota Jambi	Kabupaten / Kota
969	14-01-2026	MUHILLI AMIN, SH	Pembangunan Jalan Lingkungan (Rigid Beton)	Pembangunan Jalan Lingkungan (Cor Beton)	RT. 28 Kelurahan Thehok Kecamatan Jambi Selatan, Kota Jambi	Kabupaten / Kota
970	14-01-2026	MUHILLI AMIN, SH	Pembangunan Gorong-Gorong	Perbaikan pembangunan gorong-gorong lebar 6 meter panjang 3 meter di 4 titik	Jl. Pratu Sardi I, Jl. Serdang II dan Jl. Serdang I RT. 28 Kelurahan Thehok Kecamatan Jambi Selatan, Kota Jambi	Kabupaten / Kota
971	14-01-2026	MUHILLI AMIN, SH	Pembangunan Parit Jalan	Pembangunan Parit	RT. 24 Kelurahan Thehok Kecamatan Jambi Selatan, Kota Jambi	Kabupaten / Kota

NO	TANGGAL USUL	PENGUSUL	USULAN	MASALAH	ALAMAT LOKASI	USULAN KE
972	14-01-2026	KEMAS FARIED ALFARELLY, SE	Pengadaan Lampu Penerangan Jalan Umum tanpa Tiang	Pengadaan Lampu Penerangan Jalan	Jl. Kamboja II Kelurahan Sungai Putri Kecamatan Danau Sipin, Kota Jambi	Kabupaten / Kota
973	14-01-2026	MUHILLI AMIN, SH	Pembangunan Jalan Lingkungan (Aspal)	Pembangunan Jalan Lingkungan (Pengaspalan)	RT. 24 Kelurahan Thehok Kecamatan Jambi Selatan, Kota Jambi	Kabupaten / Kota
974	14-01-2026	KEMAS FARIED ALFARELLY, SE	Pembangunan Parit Jalan	Pembangunan Parit Jalan Lingkungan	Jl. Kamboja II Lr. Waskita RT. 20 Kelurahan Sungai Putri Kecamatan Danau Sipin, Kota Jambi	Kabupaten / Kota
975	14-01-2026	MUHILLI AMIN, SH	Pembangunan Jalan Lingkungan (Aspal)	Pembangunan Jalan Lingkungan (Pengaspalan)	Perumahan Pepabri RT. 33 Kelurahan Thehok Kecamatan Jambi Selatan, Kota Jambi	Kabupaten / Kota
976	14-01-2026	KEMAS FARIED ALFARELLY, SE	Pembangunan Saluran Drainase (Tertutup semi mekanis)	Pembangunan Drainase Perkotaan	Jl. Kamboja I Lr. Waskita RT. 20 Kelurahan Sungai Putri Kecamatan Danau Sipin, Kota Jambi	Kabupaten / Kota
977	14-01-2026	MUHILLI AMIN, SH	Pembangunan Jalan Lingkungan (Aspal)	Pembangunan Jalan (Pengaspalan)	Gang Taman Harum RT. 16 Kelurahan Thehok Kecamatan Jambi Selatan, Kota Jambi	Kabupaten / Kota
978	14-01-2026	KEMAS FARIED ALFARELLY, SE	Pembangunan Jalan Lingkungan (Rigid Beton)	Pembangunan Jalan Lingkungan (Cor Beron)	Jl. Kamboja I Lr. Waskita RT. 20 Kelurahan Sungai Putri Kecamatan Danau Sipin, Kota Jambi	Kabupaten / Kota
979	14-01-2026	MUHILLI AMIN, SH	Pengadaan Lampu Penerangan Jalan Umum tanpa Tiang	Pengadaan Lampu Jalan	RT. 16 Kelurahan Thehok Kecamatan Jambi Selatan, Kota Jambi	Kabupaten / Kota
980	14-01-2026	MUHILLI AMIN, SH	Bantuan UMKM	Bantuan Kelompok UMKM	RT. 16 Kelurahan Thehok Kecamatan Jambi Selatan, Kota Jambi	Kabupaten / Kota
981	14-01-2026	KEMAS FARIED ALFARELLY, SE	Bantuan UMKM	Bantuan Peralatan UMKM	Perumahan Benfica RT 13 Kelurahan Pamatang Sulur Kecamatan Telanaipura, Kota Jambi	Kabupaten / Kota
982	14-01-2026	MUHILLI AMIN, SH	Pembangunan Jalan Lingkungan (Rigid Beton)	Pembangunan Jalan Lingkungan (Cor Beton)	Perum Pepabri RT. 32 Kelurahan Thehok Kecamatan Jambi Selatan, Kota Jambi	Kabupaten / Kota
983	14-01-2026	MUHILLI AMIN, SH	Pengadaan Lampu Penerangan Jalan Umum tanpa Tiang	Pengadaan Lampu Jalan	Perum Pepabri RT. 32 Kelurahan Thehok Kecamatan Jambi Selatan, Kota Jambi	Kabupaten / Kota
984	14-01-2026	KEMAS FARIED ALFARELLY, SE	Pengadaan Lampu Penerangan Jalan Umum dengan Tiang	Pengadaan Tiang dan Lampu Penerangan Jalan	Lorong TK Al-Amal dan di Lrg. Sepakat I RT. 17 Kelurahan Pematang Sulur Kecamatan Telanaipura, Kota Jambi	Kabupaten / Kota
985	14-01-2026	MUHILLI AMIN, SH	Pembangunan Parit Jalan	Perbaikan pembangunan parit jalan	Perum Pepabri RT. 32 Kelurahan Thehok Kecamatan Jambi Selatan, Kota Jambi	Kabupaten / Kota

NO	TANGGAL USUL	PENGUSUL	USULAN	MASALAH	ALAMAT LOKASI	USULAN KE
986	14-01-2026	KEMAS FARIED ALFARELLY, SE	Bantuan UMKM	Bantuan Peralatan UMKM	RT. 06 Kelurahan Pematang Sulur Kecamatan Telanaipura, Kota Jambi	Kabupaten / Kota
987	14-01-2026	MUHILLI AMIN, SH	Pembangunan Jalan Lingkungan (Aspal)	Pembangunan Jalan Lingkungan (Pengaspalan)	Lr. Dekat Masjid Shobahul Khoriyah RT. 06 Kelurahan Thehok Kecamatan Jambi Selatan, Kota Jambi	Kabupaten / Kota
988	14-01-2026	KEMAS FARIED ALFARELLY, SE	Pengadaan baju seragam Lembaga Adat	Bantuan Baju Seragam Kelompok Rebana	RT. 12 Kelurahan Pematang Sulur Kecamatan Telanaipura, Kota Jambi	Kabupaten / Kota
989	14-01-2026	MUHILLI AMIN, SH	Pengadaan baju seragam Lembaga Adat	Pengadaan Seragam Teluk Belango	RT. 24 Kelurahan Thehok Kecamatan Jambi Selatan, Kota Jambi	Kabupaten / Kota
990	14-01-2026	KEMAS FARIED ALFARELLY, SE	Pengadaan baju seragam Lembaga Adat	Bnatuan Baju Seragam Majelis Taqlim	RT.17 Kelurahan Pematang Sulur Kecamatan Telanaipura, Kota Jambi	Kabupaten / Kota
991	14-01-2026	MUHILLI AMIN, SH	Pembangunan Jalan Lingkungan (Rigid Beton)	Pembangunan Jalan Lingkungan (Cor Beton)	Lr. Bidan Cresentia/ Bratama RT. 11 Kelurahan Thehok Kecamatan Jambi Selatan, Kota Jambi	Kabupaten / Kota
992	14-01-2026	KEMAS FARIED ALFARELLY, SE	Bantuan untuk Mesjid/Mushola	Bnatuan Honor Guru PAMI	RT. 16 Kelurahan Pematang Sulur Kecamatan Telanaipura, Kota Jambi	Kabupaten / Kota
993	14-01-2026	MUHILLI AMIN, SH	Pengadaan Lampu Penerangan Jalan Umum tanpa Tiang	Pengadaan Lampu Jalan	Lr. Bidan Cresentia/ Bratama RT. 11 Kelurahan Thehok Kecamatan Jambi Selatan, Kota Jambi	Kabupaten / Kota
994	14-01-2026	MUHILLI AMIN, SH	Pembangunan Jalan Lingkungan (Aspal)	Pembangunan Jalan Lingkungan (Pengaspalan)	Jl. Sepakat RT. 35 Kelurahan Thehok Kecamatan Jambi Selatan, Kota Jambi	Kabupaten / Kota
995	14-01-2026	KEMAS FARIED ALFARELLY, SE	Bantuan UMKM	Bantuan Seragam Kelompok UMKM	RT. 15 Kelurahan Pematang Sulur Kecamatan Telanaipura, Kota Jambi	Kabupaten / Kota
996	14-01-2026	MUHILLI AMIN, SH	Pengadaan Lampu Penerangan Jalan Umum tanpa Tiang	Pengadaan Lampu Jalan	Lr. Saudara Jl. Pratu Sardi Lr. Keluarga RT. 35 Kelurahan Thehok Kecamatan Jambi Selatan, Kota Jambi	Kabupaten / Kota
997	14-01-2026	KEMAS FARIED ALFARELLY, SE	Pembangunan Jalan Lingkungan (Aspal)	Pengaspalan Jalan Lingkungan	Jalan dari masjid Al-Aqsa ke pemakaman RT. 17 Kelurahan Pematang Sulur Kecamatan Telanaipura, Kota Jambi	Kabupaten / Kota
998	14-01-2026	MUHILLI AMIN, SH	Pembangunan Jalan Lingkungan (Aspal)	Pembangunan Jalan Lingkungan (Pengaspalan)	Jl. Raden Wijaya RT. 31 Kelurahan Thehok Kecamatan Jambi Selatan, Kota Jambi	Kabupaten / Kota
999	14-01-2026	MUHILLI AMIN, SH	Pengadaan Lampu Penerangan Jalan Umum tanpa Tiang	Pengadaan Lampu Jalan	Jl. Raden Wijaya RT. 31 Kelurahan Thehok Kecamatan Jambi Selatan, Kota Jambi	Kabupaten / Kota
1000	14-01-2026	MUHILLI AMIN, SH	Bantuan UMKM	Bantuan UMKM pengadaan papan ucapan	RT. 04 Kelurahan Thehok Kecamatan Jambi Selatan, Kota Jambi	Kabupaten / Kota

NO	TANGGAL USUL	PENGUSUL	USULAN	MASALAH	ALAMAT LOKASI	USULAN KE
1001	14-01-2026	MUHILLI AMIN, SH	Bantuan UMKM	Bantuan UMKM pengadaan etalase	RT. 36 Kelurahan Thehok Kecamatan Jambi Selatan, Kota Jambi	Kabupaten / Kota
1002	14-01-2026	MUHILLI AMIN, SH	Pengadaan Lampu Penerangan Jalan Umum tanpa Tiang	Pengadaan Lampu Jalan	RT. 36 Kelurahan Thehok Kecamatan Jambi Selatan, Kota Jambi	Kabupaten / Kota
1003	14-01-2026	KEMAS FARIED ALFARELLY, SE	Pembangunan Jalan Lingkungan (Aspal)	Rehab Jalan Lingkungan (Aspal)	Lorong Barajo 6 RT. 01 Kel. Pinang Merah Kec. Alam Barajo Kota Jambi, Kota Jambi	Kabupaten / Kota
1004	14-01-2026	MUHILLI AMIN, SH	Pengadaan Lampu Penerangan Jalan Umum tanpa Tiang	Pengadan Lampu Jalan	RT. 50 Kelurahan Thehok Kecamatan Jambi Selatan, Kota Jambi	Kabupaten / Kota
1005	14-01-2026	MUHILLI AMIN, SH	Pembangunan Jalan Lingkungan (Aspal)	Pembangunan Jalan Lingkungan (Pengaspalan)	Lr. Beringin IV RT. 13 Kelurahan Thehok Kecamatan Jambi Selatan., Kota Jambi	Kabupaten / Kota
1006	14-01-2026	KEMAS FARIED ALFARELLY, SE	Pembangunan Box Culvert	Renovasi Box Culvert	JL. Penerangan RT. 01 Kel. Pinang Merah Kec. Alam Barajo Kota Jambi, Kota Jambi	Kabupaten / Kota
1007	14-01-2026	MUHILLI AMIN, SH	Pengadaan Lampu Penerangan Jalan Umum tanpa Tiang	Pengadaan Lampu Jalan	Lr. Beringin IV RT. 13 Kelurahan Thehok Kecamatan Jambi Selatan. , Kota Jambi	Kabupaten / Kota
1008	14-01-2026	MUHILLI AMIN, SH	Pembangunan Jalan Lingkungan (Aspal)	Pembangunan Jalan Lingkungan (Pengaspalan)	Lr. Beringin Utama RT. 22 Kelurahan Thehok Kecamatan Jambi Selatan., Kota Jambi	Kabupaten / Kota
1009	14-01-2026	MUHILLI AMIN, SH	Pengadaan Lampu Penerangan Jalan Umum tanpa Tiang	Pengadaan Lampu Jalan	Lr. Beringin Utama RT. 22 Kelurahan Thehok Kecamatan Jambi Selatan., Kota Jambi	Kabupaten / Kota
1010	14-01-2026	MUHILLI AMIN, SH	Bedah Rumah	Bantuan Bedah Rumah	RT. 28 Kelurahan Thehok Kecamatan Jambi Selatan., Kota Jambi	Kabupaten / Kota
1011	14-01-2026	KEMAS FARIED ALFARELLY, SE	Pengadaan Lampu Penerangan Jalan Umum tanpa Tiang	Pengadaan Lampu Penerangan Jalan	Lorong Gudang RT. 26, JL. A. Thalib, Lorong Puding 2 Kel. Simpang IV Sipin Kec. Telanaipura Kota Jambi, Kota Jambi	Kabupaten / Kota
1012	14-01-2026	MUHILLI AMIN, SH	Pembangunan Jalan Lingkungan (Rigid Beton)	Pembanguna Jalan Lingkungan (Cor Beton)	Lr. Pacitan RT. 08 Kelurahan Thehok Kecamatan Jambi Selatan, Kota Jambi	Kabupaten / Kota
1013	14-01-2026	MUHILLI AMIN, SH	Pengadaan Lampu Penerangan Jalan Umum tanpa Tiang	Pengadaan Lampu Jalan	Lr. Pacitan RT. 08 Kelurahan Thehok Kecamatan Jambi Selatan, Kota Jambi	Kabupaten / Kota
1014	14-01-2026	KEMAS FARIED ALFARELLY, SE	Pembangunan Saluran Drainase (Tertutup semi mekanis)	Pembuatan Drainase Perkotaan	JL. Nuskam Syarif Kel. Simpang IV Sipin Kec. Telanaipura Kota Jambi , Kota Jambi	Kabupaten / Kota

NO	TANGGAL USUL	PENGUSUL	USULAN	MASALAH	ALAMAT LOKASI	USULAN KE
1015	14-01-2026	MUHILLI AMIN, SH	Pembangunan Jalan Lingkungan (Aspal)	Pembangunan Jalan Lingkungan (Pengaspalan)	Lr. Beringin 2 RT. 21 Kelurahan Thehok Kecamatan Jambi Selatan, Kota Jambi	Kabupaten / Kota
1016	14-01-2026	MUHILLI AMIN, SH	Pembangunan Jalan Lingkungan (Aspal)	Pembangunan Jalan Lingkungan (Pengaspalan)	Lr. Beringin 3 RT. 21 Kelurahan Thehok Kecamatan Jambi Selatan, Kota Jambi	Kabupaten / Kota
1017	14-01-2026	KEMAS FARIED ALFARELLY, SE	Pembangunan Jalan Lingkungan (Aspal)	Peningkatan Pengaspalan Jalan Lingkungan	JL. Jend. A. Thalib. Gang H. Tulus RT. 26 Kel. Simpang IV Sipin Kec. Telanaipura Kota Jambi, Kota Jambi	Kabupaten / Kota
1018	14-01-2026	MUHILLI AMIN, SH	Pembangunan Saluran Drainase (Terbuka semi mekanis)	Pembangunan Drainase	depan Masjid Lr. Beringin 2 RT. 21 Kelurahan Thehok Kecamatan Jambi Selatan, Kota Jambi	Kabupaten / Kota
1019	14-01-2026	MUHILLI AMIN, SH	Pengadaan Lampu Penerangan Jalan Umum tanpa Tiang	Pengadaan Lampu Jalan	Gang 1, Gang 2 Jl. Kutilang RT. 02 Kelurahan Thehok Kecamatan Jambi Selatan, Kota Jambi	Kabupaten / Kota
1020	14-01-2026	KEMAS FARIED ALFARELLY, SE	Pengadaan Sarana Pertanian	Bantuan Bibit Tanaman Hidroponik	RT. 26 Kel. Simpang IV Sipin Kec. Telanaipura Kota Jambi, Kota Jambi	Kabupaten / Kota
1021	14-01-2026	MUHILLI AMIN, SH	Pembangunan Parit Jalan	Pembangunan Parit Jalan	Gang 1, Gang 2 RT. 02 Kelurahan Thehok Kecamatan Jambi Selatan, Kota Jambi	Kabupaten / Kota
1022	14-01-2026	MUHILLI AMIN, SH	Pembangunan Jalan Lingkungan (Aspal)	Pembanguna Jalan Lingkungan (Pengaspalan)	Gang 1, Gang 2 RT. 02 Kelurahan Thehok Kecamatan Jambi Selatan, Kota Jambi	Kabupaten / Kota
1023	14-01-2026	MUHILLI AMIN, SH	Pengadaan Gerobak Sampah	Pengadaan tempat penampungan sampah	RT. 02 Kelurahan Thehok Kecamatan Jambi Selatan, Kota Jambi	Kabupaten / Kota
1024	14-01-2026	MUHILLI AMIN, SH	Pembangunan Jalan Lingkungan (Aspal)	Pembangunan Jalan Lingkungan (Pengaspalan)	Jl. Darmawangsa RT. 38 Kelurahan Thehok Kecamatan Jambi Selatan, Kota Jambi	Kabupaten / Kota
1025	14-01-2026	MUHILLI AMIN, SH	Pembangunan Saluran Drainase (Terbuka semi mekanis)	Pengecoran Drainase Aliran Sungai Kenali Asam	Jl. Darmawangsa RT. 38 Kelurahan Thehok Kecamatan Jambi Selatan, Kota Jambi	Kabupaten / Kota
1026	14-01-2026	MUHILLI AMIN, SH	Pengadaan Lampu Penerangan Jalan Umum dengan Tiang	Pengadaan Lampu Jalan dan Tiang	Jl. Darmawangsa RT. 38 Kelurahan Thehok Kecamatan Jambi Selatan, Kota Jambi	Kabupaten / Kota
1027	14-01-2026	MUHILLI AMIN, SH	Pembangunan Jalan Lingkungan (Aspal)	Pembangunan Jalan Lingkungan (Pengaspalan)	RT. 24 Kelurahan Eka Jaya Kecamatan Paal Merah, Kota Jambi	Kabupaten / Kota
1028	14-01-2026	MUHILLI AMIN, SH	Pembangunan Jalan Lingkungan (Aspal)	Pembangunan Jalan Lingkungan (Pengaspalan)	RT. 22 Kelurahan Talang Bakung Kecamatan Paal Merah, Kota Jambi	Kabupaten / Kota

NO	TANGGAL USUL	PENGUSUL	USULAN	MASALAH	ALAMAT LOKASI	USULAN KE
1029	14-01-2026	KEMAS FARIED ALFARELLY, SE	Pembangunan Saluran Drainase (Terbuka semi mekanis)	Permohonan Perbaikan Drainase	RT. 09 Lorong Kapten AR. Musa Kel. Pematang Sulur Kec. Telanaipura Kota Jambi , Kota Jambi	Kabupaten / Kota
1030	14-01-2026	MUHILLI AMIN, SH	Pembangunan Jalan Lingkungan (Rigid Beton)	Lanjutan pegecoran jalan	arah masjid RT. 25 Kelurahan Paal Merah Kecamatan Paal Merah, Kota Jambi	Kabupaten / Kota
1031	14-01-2026	MUHILLI AMIN, SH	Pengadaan Lampu Penerangan Jalan Umum tanpa Tiang	Pengadaan Lampu Jalan	arah masjid RT. 25 Kelurahan Paal Merah Kecamatan Paal Merah, Kota Jambi	Kabupaten / Kota
1032	14-01-2026	MUHILLI AMIN, SH	Pembangunan Jalan Lingkungan (Rigid Beton)	Pembangunan Jalan Lingkungan (Cor Beton)	RT. 26 Kelurahan Paal Merah Kecamatan Paal Merah, Kota Jambi	Kabupaten / Kota
1033	14-01-2026	MUHILLI AMIN, SH	Pengadaan Lampu Penerangan Jalan Umum tanpa Tiang	Pengadaan Lampu Jalan	RT. 26 Kelurahan Paal Merah Kecamatan Paal Merah, Kota Jambi	Kabupaten / Kota
1034	14-01-2026	MUHILLI AMIN, SH	Pembangunan Jalan Lingkungan (Rigid Beton)	Pembangunan Jalan Lingkungan (Pengaspalan)	gang kencana 2 RT. 12 Kelurahan Thehok Kecamatan Jambi Selatan, Kota Jambi	Kabupaten / Kota
1035	14-01-2026	MUHILLI AMIN, SH	Pengadaan Lampu Penerangan Jalan Umum tanpa Tiang	Pengadaan Lampu Jalan	RT. 12 Kelurahan Thehok Kecamatan Jambi Selatan, Kota Jambi	Kabupaten / Kota
1036	14-01-2026	KEMAS FARIED ALFARELLY, SE	Pembangunan Jalan Lingkungan (Aspal)	Perbaikan Jalan Lingkungan (Aspal)	Kelurahan Mudung Laut Kota Jambi, Kota Jambi	Kabupaten / Kota
1037	14-01-2026	MUHILLI AMIN, SH	Pembangunan Jalan Lingkungan (Rigid Beton)	Pembanguna Jalan Lingkungan (Cor Beton)	RT. 01 Kelurahan Eka Jaya Kecamatan Paal Merah, Kota Jambi	Kabupaten / Kota
1038	14-01-2026	MUHILLI AMIN, SH	Pengadaan baju seragam Lembaga Adat	Pengadaan baju Teluk Belango	Kelurahan Thehok Kecamatan Jambi Selatan, Kota Jambi	Kabupaten / Kota
1039	14-01-2026	MUHILLI AMIN, SH	Bantuan UMKM	Bantuan Kelompok UMKM	RT. 12 Kelurahan Thehok Kecamatan Jambi Selatan, Kota Jambi	Kabupaten / Kota
1040	14-01-2026	DYAH KUMALA DEWI ZM, SH	Bantuan untuk Mesjid/Mushola	Bantuan Dana Mesjid	Masjid Jami Jl. Bensol, Lrg. Rambutan RT.16 Kel. Kenali Asam Bawah Kec. Kota Baru , Kota Jambi	Kabupaten / Kota
1041	14-01-2026	H. SAIFUL SH	Bantuan UMKM	Bantuan Peralatan UMKM Etalase 5 unit, Mesin Jahit 2 Unit, Gerobak Jamu 1 Unit dan Peralatan Pemasak	RT. 07 Kelurahan Jelutung Kecamatan Jelutung, Kota Jambi	Kabupaten / Kota
1042	14-01-2026	H. SAIFUL SH	Bansos	Penerima PKH, Jaminan Kesehatan	RT. 07 Kelurahan Jelutung Kecamatan Jelutung, Kota Jambi	Kabupaten / Kota
1043	14-01-2026	DYAH KUMALA DEWI ZM, SH	Bantuan untuk Mesjid/Mushola	Bantuan Pembangunan Mesjid	Masjid Teladan Jln. M. Husni Thamrin RT.12 Kel. Beringin Kec. Pasar Jambi, Kota Jambi	Kabupaten / Kota

NO	TANGGAL USUL	PENGUSUL	USULAN	MASALAH	ALAMAT LOKASI	USULAN KE
1044	14-01-2026	H. SAIFUL SH	Bantuan UMKM	Pengadaan 1 Unit Setrika Uap	RT. 06 Kelurahan Jelutung Kecamatan Jelutung, Kota Jambi	Kabupaten / Kota
1045	14-01-2026	DYAH KUMALA DEWI ZM, SH	Pembangunan Jalan Lingkungan (Aspal)	Pembangunan Jalan Lingkungan (Pengaspalan)	Jl. Melati RT.26 Kel. Legok Kec. Danau Sipin (Pulau Pandan), Kota Jambi	Kabupaten / Kota
1046	14-01-2026	H. SAIFUL SH	Pembangunan Jalan Lingkungan (Rigid Beton)	Pembangunan Jalan Lingkungan Cor Beton	Lr. Kodim Puncak RT. 47 Kelurahan Jelutung Kecamatan Jelutung, Kota Jambi	Kabupaten / Kota
1047	14-01-2026	H. SAIFUL SH	Pembangunan Saluran Drainase (Terbuka semi mekanis)	Lanjutan Pembangunan Drainase	Lr. Kodim Puncak RT. 47 Kelurahan Jelutung Kecamatan Jelutung, Kota Jambi	Kabupaten / Kota
1048	14-01-2026	DYAH KUMALA DEWI ZM, SH	Pengadaan baju seragam Lembaga Adat	Pengadaan Rebana, Drum bass, Baju Seragam Melayu	Jln. Danau Sipin RT.25 Kel. Legok Kec. Danau Sipin Kota Jambi, Kota Jambi	Kabupaten / Kota
1049	14-01-2026	H. SAIFUL SH	Pengadaan Lampu Penerangan Jalan Umum dengan Tiang	Pengadaan Tiang dan Lampu Penerangan Jalan	Jl. Muchttar RT. 14 Kelurahan Jelutung Kecamatan Jelutung, Kota Jambi	Kabupaten / Kota
1050	14-01-2026	H. SAIFUL SH	Pembangunan Jalan Lingkungan (Aspal)	Pengaspalan Jalan Lingkungan	Jl. Muchttar gang Gurami RT. 14 Kelurahan Jelutung Kecamatan Jelutung, Kota Jambi	Kabupaten / Kota
1051	14-01-2026	DYAH KUMALA DEWI ZM, SH	Pembangunan Jalan Lingkungan (Rigid Beton)	Bantuan Perbaikan Jalan Lingkungan (Cor Begton)	Jl. Melati RT.30 Kel. Legok Kec. Danau Sipin, Kota Jambi	Kabupaten / Kota
1052	14-01-2026	H. SAIFUL SH	Bantuan UMKM	Pengadaan Oven Gas dan Etalase	RT. 06 Kelurahan Jelutung Kecamatan Jelutung., Kota Jambi	Kabupaten / Kota
1053	14-01-2026	H. SAIFUL SH	Pembangunan Saluran Drainase (Terbuka semi mekanis)	Perbaikan Drainase	Jl. Flores RT. 11 Kelurahan Jelutung Kecamatan Jelutung, Kota Jambi	Kabupaten / Kota
1054	14-01-2026	DYAH KUMALA DEWI ZM, SH	Bantuan untuk Mesjid/Mushola	Bantuan Renovasi Mushola Al-Hijrah	Jl. RA. Kartini Kel. Talang Bakung Kec. Paal Merah, Kota Jambi	Kabupaten / Kota
1055	14-01-2026	H. SAIFUL SH	Pengadaan baju seragam Lembaga Adat	Pengadaan Baju Seragam Forum RT dan Kelurahan	Kelurahan Jelutung Kecamatan Jelutung, Kota Jambi	Kabupaten / Kota
1056	14-01-2026	DYAH KUMALA DEWI ZM, SH	Pembangunan Jalan Lingkungan (Aspal)	Perbaikan Jalan (Penambahan Tinggi Jalan)	RT.26 Kel. Legok Kec. Danau Sipin, Kota Jambi	Kabupaten / Kota
1057	14-01-2026	H. SAIFUL SH	Kartu Indonesia Sehat (KIS)/Program Jambi Bugar	Pembuatan Kartu Jambi Bugar	Kelurahan Jelutung Kecamatan Jelutung, Kota Jambi	Kabupaten / Kota
1058	14-01-2026	DYAH KUMALA DEWI ZM, SH	Pembangunan Jalan Lingkungan (Aspal)	Perbaikan Jalan Lingkungan (Pengaspalan)	RT.27 Kel. Legok Kec. Danau Sipin, Kota Jambi	Kabupaten / Kota
1059	14-01-2026	H. SAIFUL SH	Honor atau Insentif untuk Kader Posyandu	Peningkatan Insentif Kader Posyandu	Kelurahan Jelutung Kecamatan Jelutung, Kota Jambi	Kabupaten / Kota

NO	TANGGAL USUL	PENGUSUL	USULAN	MASALAH	ALAMAT LOKASI	USULAN KE
1060	14-01-2026	DYAH KUMALA DEWI ZM, SH	Sarana Prasarana Posyandu	Pengadaan sarana dan prasarana posyandu lansia serta ketersediaan obat-obatan	RT. 24 Kelurahan Legok Kecamatan Danau Sipin, Kota Jambi	Kabupaten / Kota
1061	14-01-2026	DYAH KUMALA DEWI ZM, SH	Pengadaan Sarana Pertanian	Bantuan pengadaan bibit tanaman dan tempat pemasaran khusus hasil pertanian penunjang program ketahanan pangan	RT. 25 Kelurahan Legok Kecamatan Danau Sipin, Kota Jambi	Kabupaten / Kota
1062	14-01-2026	H. SAIFUL SH	Pembangunan Parit Jalan	Normalisasi Parit Jalan	Sekitar SMAN 3 Kelurahan Jelutung Kecamatan Jelutung, Kota Jambi	Kabupaten / Kota
1063	14-01-2026	H. SAIFUL SH	Pengadaan Gerobak Sampah	Pengadaan Bantuan Grobak Motor Sampah	Kelurahan Jelutung Kecamatan Jelutung, Kota Jambi	Kabupaten / Kota
1064	14-01-2026	DYAH KUMALA DEWI ZM, SH	Penertiban Parkir Liar	Pembangunan lahan parkir Puskesmas Putri Ayu	Puskesmas Putri Ayu Kelurahan Legok Kecamatan Danau Sipin, Kota Jambi	Kabupaten / Kota
1065	14-01-2026	DYAH KUMALA DEWI ZM, SH	Pengadaan Lampu Penerangan Jalan Umum tanpa Tiang	Penggantian LPJU	RT. 23 Kelurahan Legok Kecamatan Danau Sipin, Kota Jambi	Kabupaten / Kota
1066	14-01-2026	DYAH KUMALA DEWI ZM, SH	Pembangunan Pagar Tempat Pemakaman Umum (TPU)	Pengadaan pembuatan sumur	TPU RT. 03 Kelurahan Teluk Kenali Kecamatan Telanaipura, Kota Jambi	Kabupaten / Kota
1067	14-01-2026	DYAH KUMALA DEWI ZM, SH	Pembangunan Jalan Lingkungan (Rigid Beton)	Pembanguna Jalan Lingkungan (Cor Beton)	RT. 03 Kelurahan Teluk Kenali Kecamatan Telanaipura, Kota Jambi	Kabupaten / Kota
1068	14-01-2026	DYAH KUMALA DEWI ZM, SH	Pengadaan Lampu Penerangan Jalan Umum dengan Tiang	Pengadaan Lampu Jalan dan Tiang	RT. 03 Kelurahan Teluk Kenali Kecamatan Telanaipura, Kota Jambi	Kabupaten / Kota
1069	14-01-2026	DYAH KUMALA DEWI ZM, SH	Bantuan UMKM	Bantuan UMKM pengrajin batik berupa kuali untuk cap batik	RT. 03 Kelurahan Teluk Kenali Kecamatan Telanaipura, Kota Jambi	Kabupaten / Kota
1070	14-01-2026	DYAH KUMALA DEWI ZM, SH	Bedah Rumah	Bantuan Bedah Rumah	RT. 03 Kelurahan Teluk Kenali Kecamatan Telanaipura, Kota Jambi	Kabupaten / Kota
1071	14-01-2026	DYAH KUMALA DEWI ZM, SH	Pembangunan Sarana dan Prasarana Olahraga	Bantuan pengadaan bola volley dan net	RT. 03 Kelurahan Teluk Kenali Kecamatan Telanaipura, Kota Jambi	Kabupaten / Kota
1072	14-01-2026	DYAH KUMALA DEWI ZM, SH	Pembangunan Jalan Lingkungan (Rigid Beton)	Pembangunan Jalan Lingkungan (Cor Beton)	RT. 30 Kelurahan Legok Kecamatan Danau Sipin, Kota Jambi	Kabupaten / Kota
1073	14-01-2026	DYAH KUMALA DEWI ZM, SH	Bansos	Penyaluran bantuan kursi roda untuk lansia	Kecamatan Danau Teluk, Kota Jambi	Kabupaten / Kota
1074	14-01-2026	DYAH KUMALA DEWI ZM, SH	Bantuan UMKM	Bantuan UMKM pengadaan mesin neci untuk menjahit	RT. 06 Kelurahan Pasir Panjang Kecamatan Danau Teluk, Kota Jambi	Kabupaten / Kota
1075	14-01-2026	DYAH KUMALA DEWI ZM, SH	Pengadaan Sarana Pertanian	Bantuan alat perontok padi	RT. 06 Kelurahan Pasir Panjang Kecamatan Danau Teluk, Kota Jambi	Kabupaten / Kota
1076	14-01-2026	DYAH KUMALA DEWI ZM, SH	Pengadaan Lampu Penerangan Jalan Umum tanpa Tiang	Pengadaan Lampu Jalan	Jl. Tazar RT. 18 Kelurahan Buluran Kenali Kecamatan Telanaipura, Kota	Kabupaten / Kota

NO	TANGGAL USUL	PENGUSUL	USULAN	MASALAH	ALAMAT LOKASI	USULAN KE
1077	14-01-2026	DYAH KUMALA DEWI ZM, SH	Bantuan UMKM	Bantuan Kelompok UMKM	RT. 30 Kelurahan Legok Kecamatan Danau Sipin, Kota Jambi	Kabupaten / Kota
1078	14-01-2026	DYAH KUMALA DEWI ZM, SH	Pengadaan Lampu Penerangan Jalan Umum tanpa Tiang	Pengadaan Lampu Jalan	RT. 30 Kelurahan Legok Kecamatan Danau Sipin, Kota Jambi	Kabupaten / Kota
1079	14-01-2026	DYAH KUMALA DEWI ZM, SH	Bedah Rumah	Bantuan Bedah Rumah	Kelurahan Buluran Kenali Kecamatan Telanaipura, Kota Jambi	Kabupaten / Kota
1080	14-01-2026	DYAH KUMALA DEWI ZM, SH	Bantuan UMKM	Bantuan UMKM berupa tambahan modal atau berupa peralatan masak	RT 06 Kelurahan Pasir Panjang Kecamatan Danau Teluk, Kota Jambi	Kabupaten / Kota
1081	14-01-2026	DYAH KUMALA DEWI ZM, SH	Bantuan untuk Mesjid/Mushola	Bantuan renovasi pembangunan Kubah Mesjid	RT 06 Kelurahan Pasir Panjang Kecamatan Danau Teluk, Kota Jambi	Kabupaten / Kota
1082	14-01-2026	DYAH KUMALA DEWI ZM, SH	Pembangunan Sarana dan Prasarana Olahraga	Pengadaan sarana dan prasarana olah raga bola volley dan bola kaki	RT 06 Kelurahan Pasir Panjang Kecamatan Danau Teluk, Kota Jambi	Kabupaten / Kota
1083	14-01-2026	DYAH KUMALA DEWI ZM, SH	Pengadaan Lampu Penerangan Jalan Umum tanpa Tiang	Pengadaan Lampu Jalan	RT. 17 Kelurahan Buluran Kenali Kecamatan Telanaipura, Kota Jambi	Kabupaten / Kota
1084	14-01-2026	DYAH KUMALA DEWI ZM, SH	Bansos	Bantuan untuk lansia	RT. 30 Kelurahan Legok Kecamatan Danau Teluk, Kota Jambi	Kabupaten / Kota
1085	14-01-2026	DYAH KUMALA DEWI ZM, SH	Pelatihan UMKM	Pelatihan keterampilan tata rias	RT. 35 Kelurahan Legok Kecamatan Danau Teluk, Kota Jambi	Kabupaten / Kota
1086	14-01-2026	DYAH KUMALA DEWI ZM, SH	Pembangunan Sarana dan Prasarana Olahraga	Pengadaan perahu tradisional isi 5 orang	Jalan Dr. Siwabessy RT 02 Kelurahan Buluran Kenali Kecamatan Telanaipura, Kota Jambi	Kabupaten / Kota
1087	14-01-2026	DYAH KUMALA DEWI ZM, SH	Pengadaan Lampu Penerangan Jalan Umum tanpa Tiang	Pengadaan Lampu Jalan	RT. 06 Kelurahan Pasir Panjang Kecamatan Danau Teluk, Kota Jambi	Kabupaten / Kota
1088	14-01-2026	DYAH KUMALA DEWI ZM, SH	Bedah Rumah	Bantuan Bedah Rumah	RT. 29 Kelurahan Legok Kecamatan Danau Sipin, Kota Jambi	Kabupaten / Kota
1089	14-01-2026	MUHAMMAD YASIR, S.Pd, MM	Pengadaan sarana prasarana PKK	Baju Seragam Pengajian,PKK dan posyandu (OPD Kec. Kotabaru)	Kecamatan Kotabaru, Kota Jambi	Kabupaten / Kota
1090	14-01-2026	MUHAMMAD YASIR, S.Pd, MM	Bantuan untuk Mesjid/Mushola	Karpet Untuk Masyarakat (OPD Kecamatan Kotabaru)	Kecamatan Kotabaru, Kota Jambi	Kabupaten / Kota
1091	15-01-2026	NAIM, SH	Pelebaran Jalan	Pengecoran pelebaran jalan menjadi 6 meter	Lr. Sersan RT. 05 Kelurahan Lingkar Selatan Kecamatan Paal Merah, Kota Jambi	Kabupaten / Kota
1092	15-01-2026	NAIM, SH	Pembangunan Saluran Drainase (Tinggi : 1,5 m, Tebal 0,15 m)	Perbaikan pembangunan drainase	RT. 05 Kelurahan Lingkar Selatan Kecamatan Paal Merah, Kota Jambi	Kabupaten / Kota

NO	TANGGAL USUL	PENGUSUL	USULAN	MASALAH	ALAMAT LOKASI	USULAN KE
1093	15-01-2026	NAIM, SH	Pembangunan Jalan Lingkungan (Aspal)	Pengaspalan jalan 300 meter	RT. 31 Kelurahan Lingkar Selatan Kecamatan Paal Merah , Kota Jambi	Kabupaten / Kota
1094	15-01-2026	ABDUL GANI	Pengadaan Lampu Penerangan Jalan Umum tanpa Tiang	LPJU di 3 titik RT. 25 Kelurahan Tanjung Pinang Kecamatan Jambi Timur	RT. 25 Kelurahan Tanjung Pinang Kecamatan Jambi Timur, Kota Jambi	Kabupaten / Kota
1095	15-01-2026	ABDUL GANI	Pengadaan Lampu Penerangan Jalan Umum tanpa Tiang	LPJU di 3 titik RT. 27 Kelurahan Tanjung Pinang Kecamatan Jambi Timur	RT. 27 Kelurahan Tanjung Pinang Kecamatan Jambi Timur, Kota Jambi	Kabupaten / Kota
1096	15-01-2026	ABDUL GANI	Pengadaan Lampu Penerangan Jalan Umum tanpa Tiang	LPJU di 3 titik RT. 31 Kelurahan Tanjung Pinang Kecamatan Jambi Timur	RT. 31 Kelurahan Tanjung Pinang Kecamatan Jambi Timur, Kota Jambi	Kabupaten / Kota
1097	15-01-2026	ABDUL GANI	Pengadaan Lampu Penerangan Jalan Umum tanpa Tiang	LPJU di 3 titik RT. 32 Kelurahan Tanjung Pinang Kecamatan Jambi Timur	RT. 32 Kelurahan Tanjung Pinang Kecamatan Jambi Timur, Kota Jambi	Kabupaten / Kota
1098	15-01-2026	NAIM, SH	Pembangunan Jalan Lingkungan (Rigid Beton)	Pengecoran pelebaran jalan	RT. 33 Kelurahan Lingkar Selatan Kecamatan Paal Merah, Kota Jambi	Kabupaten / Kota
1099	15-01-2026	NAIM, SH	Pembangunan Saluran Drainase (Tinggi : 1,5 m, Tebal 0,15 m)	Pelebaran drainase	RT. 33 Kelurahan Lingkar Selatan Kecamatan Paal Merah, Kota Jambi	Kabupaten / Kota
1100	15-01-2026	NAIM, SH	Bantuan untuk Majelis Taklim	Bantuan seragam pengajian ibu-ibu	RT. 33 Kelurahan Lingkar Selatan Kecamatan Paal Merah, Kota Jambi	Kabupaten / Kota
1101	15-01-2026	NAIM, SH	Pengadaan Gerobak Sampah	Pengadaan motor gerobak sampah	RT. 33 Kelurahan Lingkar Selatan Kecamatan Paal Merah, Kota Jambi	Kabupaten / Kota
1102	15-01-2026	NAIM, SH	Pembangunan Saluran Drainase (Tinggi : 1,5 m, Tebal 0,15 m)	Pembangunan pembuatan drainase 100 meter	RT. 06 Kelurahan Lingkar Selatan Kecamatan Paal Merah, Kota Jambi	Kabupaten / Kota
1103	15-01-2026	NAIM, SH	Bansos	Penyaluran bantuan sembako	RT. 06 Kelurahan Lingkar Selatan Kecamatan Paal Merah, Kota Jambi	Kabupaten / Kota
1104	15-01-2026	ABDUL GANI	Pembangunan Jalan Lingkungan (Aspal)	Pengaspalan jalan lingkungan 120 meter RT. 31 Kelurahan Tanjung Pinang Kecamatan Jambi Timur	RT. 31 Kelurahan Tanjung Pinang Kecamatan Jambi Timur, Kota Jambi	Kabupaten / Kota
1105	15-01-2026	ABDUL GANI	Bantuan UMKM	Bantuan UMKM RT. 31 dan RT. 32 Kelurahan Tanjung Pinang Kecamatan Jambi Timur	RT. 32 Kelurahan Tanjung Pinang Kecamatan Jambi Timur, Kota Jambi	Kabupaten / Kota
1106	15-01-2026	ABDUL GANI	Bantuan untuk Mesjid/Mushola	Bantuan renovasi gudang langgar di RT. 31 Kelurahan Tanjung Pinang Kecamatan Jambi Timur	RT. 31 Kelurahan Tanjung Pinang Kecamatan Jambi Timur, Kota Jambi	Kabupaten / Kota
1107	15-01-2026	ABDUL GANI	Bantuan UMKM	Bantuan UMKM RT. 27 Kelurahan Tanjung Pinang Kecamatan Jambi Timur	RT. 27 Kelurahan Tanjung Pinang Kecamatan Jambi Timur, Kota Jambi	Kabupaten / Kota
1108	15-01-2026	ABDUL GANI	Pembangunan Saluran Drainase (Terbuka semi mekanis)	Perbaikan Drainase besar sepanjang 100 meter RT.10 Kelurahan Sulanjana	RT.10 Kelurahan Sulanjana, Kota Jambi	Kabupaten / Kota

NO	TANGGAL USUL	PENGUSUL	USULAN	MASALAH	ALAMAT LOKASI	USULAN KE
1109	15-01-2026	ABDUL GANI	Pembangunan Jalan Lingkungan (Rigid Beton)	Jalan Rabat Beton sepanjang 100 meter dan lebar 3 meter RT.10 Kelurahan Sulanjana	RT.10 Kelurahan Sulanjana, Kota Jambi	Kabupaten / Kota
1110	15-01-2026	ABDUL GANI	Pembangunan Saluran Drainase (Terbuka semi mekanis)	Normalisasi Drainase RT.03, 04 dan 07 Kelurahan Budiman sampai Perbatasan dengan Kelurahan Sulanjana Kecamatan Jambi Timur	RT.03, 04 dan 07 Kelurahan Budiman sampai Perbatasan dengan Kelurahan Sulanjana Kecamatan Jambi Timur, Kota Jambi	Kabupaten / Kota
1111	15-01-2026	ABDUL GANI	Pembangunan Saluran Drainase (Terbuka semi mekanis)	Perbaikan Drainase RT.01, 13 dan 17 Kelurahan Budiman Kecamatan Jambi Timur	RT.01, 13 dan 17 Kelurahan Budiman Kecamatan Jambi Timur, Kota Jambi	Kabupaten / Kota
1112	15-01-2026	ABDUL GANI	Pengadaan Lampu Penerangan Jalan Umum tanpa Tiang	LPJU dan tiang di 3 titik RT. 10 Kelurahan Sulanjana Kecamatan Jambi Timur	RT. 10 Kelurahan Sulanjana Kecamatan Jambi Timur, Kota Jambi	Kabupaten / Kota
1113	15-01-2026	NAIM, SH	Bantuan Sarana Prasarana Kegiatan Karang Taruna	Pengadaan Kostum Drumband	MAN 2 KOTA JAMBI, Kota Jambi	Kabupaten / Kota
1114	15-01-2026	ABDUL GANI	Pengadaan Lampu Penerangan Jalan Umum tanpa Tiang	LPJU dan tiang di 3 titik RT. 01 Kelurahan Budiman Kecamatan Jambi Timur	RT. 01 Kelurahan Budiman Kecamatan Jambi Timur, Kota Jambi	Kabupaten / Kota
1115	15-01-2026	ABDUL GANI	Pengadaan Lampu Penerangan Jalan Umum tanpa Tiang	LPJU dan tiang di 3 titik RT. 03 Kelurahan Budiman Kecamatan Jambi Timur	RT. 03 Kelurahan Budiman Kecamatan Jambi Timur, Kota Jambi	Kabupaten / Kota
1116	15-01-2026	ABDUL GANI	Pengadaan Lampu Penerangan Jalan Umum tanpa Tiang	LPJU dan tiang di 3 titik RT. 04 Kelurahan Budiman Kecamatan Jambi Timur	RT. 04 Kelurahan Budiman Kecamatan Jambi Timur, Kota Jambi	Kabupaten / Kota
1117	15-01-2026	ABDUL GANI	Pengadaan Lampu Penerangan Jalan Umum tanpa Tiang	LPJU dan tiang di 3 titik RT. 10 Kelurahan Budiman Kecamatan Jambi Timur	RT. 10 Kelurahan Budiman Kecamatan Jambi Timur, Kota Jambi	Kabupaten / Kota
1118	15-01-2026	ABDUL GANI	Pengadaan Lampu Penerangan Jalan Umum tanpa Tiang	LPJU dan tiang di 3 titik RT. 13 Kelurahan Budiman Kecamatan Jambi Timur	RT. 13 Kelurahan Budiman Kecamatan Jambi Timur, Kota Jambi	Kabupaten / Kota
1119	15-01-2026	ABDUL GANI	Pengadaan Lampu Penerangan Jalan Umum tanpa Tiang	LPJU dan tiang di 3 titik RT. 17 Kelurahan Budiman Kecamatan Jambi Timur	RT. 17 Kelurahan Budiman Kecamatan Jambi Timur, Kota Jambi	Kabupaten / Kota
1120	15-01-2026	HENDRA BONGSSU, S.Sos	Pembangunan Saluran Drainase (Terbuka semi mekanis)	perbaikan drainase	RT 18 Kelurahan Rajawali Kecamatan Jambi Timur, Kota Jambi	Kabupaten / Kota
1121	15-01-2026	HENDRA BONGSSU, S.Sos	Bansos	bantuan sembako untuk keluarga kurang mampu	RT 05 Kelurahan Budiman Kecamatan Jambi Timur, Kota Jambi	Kabupaten / Kota
1122	15-01-2026	HENDRA BONGSSU, S.Sos	Bantuan UMKM	barang bantuan untuk pelaku usaha	RT 05 Kelurahan Budiman Kecamatan Jambi Timur, Kota Jambi	Kabupaten / Kota
1123	15-01-2026	HENDRA BONGSSU, S.Sos	Bantuan UMKM	Bantuan Barang UMKM untuk pelaku usaha	RT 16 Kelurahan Sulanjana Kecamatan Jambi Timur, Kota Jambi	Kabupaten / Kota
1124	15-01-2026	HENDRA BONGSSU, S.Sos	Pelatihan UMKM	pelatihan keterampilan kerja	RT 16 Kelurahan Sulanjana Kecamatan Jambi Timur, Kota Jambi	Kabupaten / Kota

NO	TANGGAL USUL	PENGUSUL	USULAN	MASALAH	ALAMAT LOKASI	USULAN KE
1125	15-01-2026	HENDRA BONGSSU, S.Sos	Bedah Rumah	bedah rumah warga yang tidak layak dihuni	RT 16 Kelurahan Sulanjana Kecamatan Jambi timur, Kota Jambi	Kabupaten / Kota
1126	15-01-2026	HENDRA BONGSSU, S.Sos	Pengadaan Lampu Penerangan Jalan Umum dengan Tiang	kurangnya penerangan lampu jalan	RT 16 Kelurahan Sulanjana Kecamatan Jambi timur, Kota Jambi	Kabupaten / Kota
1127	15-01-2026	ABDUL GANI	Bantuan UMKM	Bantuan UMKM atas nama Ibu Yasnita berupa Etalase, Show Case dan Blender RT.04 Kelurahan Budiman Kecamatan Jambi Timur	RT.04 Kelurahan Budiman Kecamatan Jambi Timur, Kota Jambi	Kabupaten / Kota
1128	15-01-2026	ABDUL GANI	Bantuan UMKM	Bantuan UMKM atas nama Ibu Ratna Dewi berupa Kompor Gas Api 1000, Etalase, dan Show Case RT.06 Kelurahan Budiman Kecamatan Jambi Timur	RT.06 Kelurahan Budiman Kecamatan Jambi Timur, Kota Jambi	Kabupaten / Kota
1129	15-01-2026	ABDUL GANI	Bantuan UMKM	Bantuan UMKM atas nama Ibu Nurul Islah berupa Oven Listrik, Etalase, dan Kukusan Besar RT.07 Kelurahan Budiman Kecamatan Jambi Timur	RT.07 Kelurahan Budiman Kecamatan Jambi Timur, Kota Jambi	Kabupaten / Kota
1130	15-01-2026	ABDUL GANI	Bantuan UMKM	Bantuan UMKM atas nama Ibu Juriah Gazali berupa Kompor Gas Api 1000, Etalase, dan Kuali Sedang, Ibu Rini Silvia berupa Mesin Press Cup Minuman, Oven Listrik dan Kompor Panggang Sossis 2-4 Tungku, Ibu Annisa berupa Kompor Gas Api 1000, Kuali Besar dan Dandang, Ibu Roza Meinardi berupa Show Case, Oven Listrik dan Etalase, Ibu Yeni Marlina berupa Show Case, Etalase dan Blender RT.08 Kelurahan Budiman Kecamatan Jambi Timur	RT.08 Kelurahan Budiman Kecamatan Jambi Timur, Kota Jambi	Kabupaten / Kota
1131	15-01-2026	ABDUL GANI	Bantuan UMKM	Bantuan UMKM atas nama Ibu Satinahberupa Kukusan, Kuali Besar dan Kompor Gas Api 1000 RT.11 Kelurahan Budiman Kecamatan Jambi Timur	RT.11 Kelurahan Budiman Kecamatan Jambi Timur, Kota Jambi	Kabupaten / Kota
1132	15-01-2026	ABDUL GANI	Bantuan UMKM	Bantuan UMKM atas nama Ibu Nurmala berupa Kukusan, Kuali Besar dan Kompor Gas Api 1000 RT.12 Kelurahan Budiman Kecamatan Jambi Timur	RT.12 Kelurahan Budiman Kecamatan Jambi Timur, Kota Jambi	Kabupaten / Kota
1133	15-01-2026	ABDUL GANI	Bantuan UMKM	Bantuan UMKM atas nama Bapak M. Amransyah berupa Cooper RT.03 Kelurahan Sulanjana Kecamatan Jambi Timur	RT.03 Kelurahan Sulanjana Kecamatan Jambi Timur, Kota Jambi	Kabupaten / Kota

NO	TANGGAL USUL	PENGUSUL	USULAN	MASALAH	ALAMAT LOKASI	USULAN KE
1134	15-01-2026	ABDUL GANI	Bantuan UMKM	Bantuan UMKM atas nama Ibu Siti Rusnaini berupa Alat Press Plastik Panjang, Kuali dan Ampia RT.03 Kelurahan Sulanjana Kecamatan Jambi Timur	RT.03 Kelurahan Sulanjana Kecamatan Jambi Timur, Kota Jambi	Kabupaten / Kota
1135	15-01-2026	ABDUL GANI	Bantuan UMKM	Bantuan UMKM atas nama Ibu Siti Mardiana berupa Etalase, Kukusan Besar dan Rice Cooker Gas RT.03 Kelurahan Sulanjana Kecamatan Jambi Timur	RT.03 Kelurahan Sulanjana Kecamatan Jambi Timur, Kota Jambi	Kabupaten / Kota
1136	15-01-2026	ABDUL GANI	Bantuan UMKM	Bantuan UMKM atas nama Ibu Kurnia Ningsih berupa Etalase, Kompor 2 Tungku, Piring dan Kukusan Besar RT.08 Kelurahan Sulanjana Kecamatan Jambi Timur	RT.08 Kelurahan Sulanjana Kecamatan Jambi Timur, Kota Jambi	Kabupaten / Kota
1137	15-01-2026	ABDUL GANI	Bantuan UMKM	Bantuan UMKM atas nama Ibu Nurmalia berupa Buku Agenda Besar dan Timbangan 5 Kg RT.08 Kelurahan Sulanjana Kecamatan Jambi Timur	RT.08 Kelurahan Sulanjana Kecamatan Jambi Timur, Kota Jambi	Kabupaten / Kota
1138	15-01-2026	ABDUL GANI	Bantuan UMKM	Bantuan UMKM atas nama Ibu Ayucik berupa Rice Cooker Besar Gas, Kompor Gas Api 1000 dan Mixer RT.11 Kelurahan Sulanjana Kecamatan Jambi Timur	RT.11 Kelurahan Sulanjana Kecamatan Jambi Timur, Kota Jambi	Kabupaten / Kota
1139	15-01-2026	ABDUL GANI	Bantuan UMKM	Bantuan UMKM atas nama Ibu Suryani berupa Kuali Besar, Kompor 2 Tungku dan Etalase RT.13 Kelurahan Sulanjana Kecamatan Jambi Timur	RT.13 Kelurahan Sulanjana Kecamatan Jambi Timur, Kota Jambi	Kabupaten / Kota
1140	15-01-2026	ABDUL GANI	Bantuan UMKM	Bantuan UMKM atas nama Bapak Sidik berupa Kompor Besar 1 Tungku, Kuali Besar dan Panci Besar RT.14 Kelurahan Sulanjana Kecamatan Jambi Timur	RT.14 Kelurahan Sulanjana Kecamatan Jambi Timur, Kota Jambi	Kabupaten / Kota
1141	15-01-2026	HERMANSYAH, ST	Sarana Prasarana Posyandu	Bantuan posyandu penambahan anggaran untuk makanan bergizi anak RT. 12 Kelurahan Payo Lebar Kecamatan Jelutung	RT. 12 Kelurahan Payo Lebar Kecamatan Jelutung, Kota Jambi	Kabupaten / Kota
1142	15-01-2026	HERMANSYAH, ST	Honor atau Insentif untuk Kader Posyandu	Insentive atau honor bagi kader Posyandu Kelurahan Payo Lebar Kecamatan Jelutung	Kelurahan Payo Lebar Kecamatan Jelutung, Kota Jambi	Kabupaten / Kota
1143	15-01-2026	HERMANSYAH, ST	Pengadaan Lampu Penerangan Jalan Umum tanpa Tiang	LPJU di tiga titik menuju Masjid Azizi RT. 13 Kelurahan Payo Lebar Kecamatan Jelutung	RT. 13 Kelurahan Payo Lebar Kecamatan Jelutung, Kota Jambi	Kabupaten / Kota
1144	15-01-2026	HERMANSYAH, ST	Kartu Indonesia Sehat (KIS)/Program Jambi Bugar	Pendataan peserta jaminan kesehatan Jambi Bugar RT. 37 Kelurahan Jelutung Kecamatan Jelutung	RT. 37 Kelurahan Jelutung Kecamatan Jelutung, Kota Jambi	Kabupaten / Kota
1145	15-01-2026	HERMANSYAH, ST	Pembangunan Instalasi Air Bersih	Peningkatan pelayanan penyaluran air bersih PDAM yang sering macet RT. 19 Kelurahan Jelutung Kecamatan Jelutung	RT. 19 Kelurahan Jelutung Kecamatan Jelutung, Kota Jambi	Kabupaten / Kota

NO	TANGGAL USUL	PENGUSUL	USULAN	MASALAH	ALAMAT LOKASI	USULAN KE
1146	15-01-2026	HERMANSYAH, ST	Pembangunan Instalasi Gas/City Gas	Pemasangan instalasi jaringan city gas Kelurahan Lebak Bandung Kecamatan Jelutung	Kelurahan Lebak Bandung Kecamatan Jelutung, Kota Jambi	Kabupaten / Kota
1147	15-01-2026	RIZA DELVIARISTA, SM	Bantuan UMKM	MEMBUTUHKAN BANTUAN BARANG UNTUK USAHA UMKM	RT. 14 KELURAHAN RAJAWALI KECAMATAN JAMBI TIMUR, Kota Jambi	Kabupaten / Kota
1148	15-01-2026	RIZA DELVIARISTA, SM	Pengadaan Lampu Penerangan Jalan Umum tanpa Tiang	KEKURANGAN PENERANGAN JALAN	RT. 15 KELURAHAN RAJAWALI KECAMATAN JAMBI TIMUR (KAWASAN SD), Kota Jambi	Kabupaten / Kota
1149	15-01-2026	RIZA DELVIARISTA, SM	Pembangunan Saluran Drainase (Tinggi : 1 m, Tebal 0,15 m)	TIDAK ADA DRAINASE	RT. 15 KELURAHAN RAJAWALI KECAMATAN JAMBI TIMUR, Kota Jambi	Kabupaten / Kota
1150	15-01-2026	RIZA DELVIARISTA, SM	Peningkatan Pelayanan Kesehatan	MEMBUTUHKAN PENDATAAN DAN FASILITAS PROSES PENGURUSAN JAMINAN KESEHATAN KHUSUSNYA UNTUK LANSIA	RT. 08 KELURAHAN SIJENJANG KECAMATAN JAMBI TIMUR, Kota Jambi	Kabupaten / Kota
1151	15-01-2026	RIZA DELVIARISTA, SM	Pembangunan Turap (Tinggi : 2 m, Tebal 0,20 m)	MEMBUTUHKAN PEMBANGUNAN TURAP	RT. 08 KELURAHAN SIJENJANG KECAMATAN JAMBI TIMUR, Kota Jambi	Kabupaten / Kota
1152	15-01-2026	RIZA DELVIARISTA, SM	Kartu Indonesia Sehat (KIS)/Program Jambi Bugar	Mohon Bantuan Fasilitasi pendataan serta verifikasi dan validasi penerima jaminan kesehatan Jambi Bugar terutama untuk lansia	RT. 08 Kelurahan Sijenjang Kecamatan Jambi Timur, Kota Jambi	Kabupaten / Kota
1153	15-01-2026	RIZA DELVIARISTA, SM	Pelatihan Acara Keagamaan	Membutuhkan Pembinaan Pengajian Anak anak	RT. 08 Kelurahan Sijenjang Kecamatan Jambi Timur, Kota Jambi	Kabupaten / Kota
1154	15-01-2026	HERMANSYAH, ST	Bantuan untuk Majelis Taklim	Bantuan untuk majelis taklim berupa wireless dan tikar BKMT Jelutung	Jelutung, Kota Jambi	Kabupaten / Kota
1155	15-01-2026	HERMANSYAH, ST	Pembangunan Jalan Lingkungan (Rigid Beton)	Pengecoran jalan Elang II 80 meter dan jalan Kamboja 120 meter RT. 28 Kelurahan Jelutung Kecamatan Jelutung	RT. 28 Kelurahan Jelutung Kecamatan Jelutung, Kota Jambi	Kabupaten / Kota
1156	15-01-2026	HERMANSYAH, ST	Pembangunan Jalan Lingkungan (Aspal)	Pengaspalan jalan RT. 20 Kelurahan Jelutung Kecamatan Jelutung	RT. 20 Kelurahan Jelutung Kecamatan Jelutung , Kota Jambi	Kabupaten / Kota
1157	15-01-2026	HERMANSYAH, ST	Pengadaan Lampu Penerangan Jalan Umum tanpa Tiang	LPJU 2 titik RT. 20 Kelurahan Jelutung Kecamatan Jelutung	RT. 20 Kelurahan Jelutung Kecamatan Jelutung, Kota Jambi	Kabupaten / Kota
1158	15-01-2026	HERMANSYAH, ST	Bedah Rumah	Realisasi bedah rumah RT. 03 Kelurahan Jelutung Kecamatan Jelutung	RT. 03 Kelurahan Jelutung Kecamatan Jelutung, Kota Jambi	Kabupaten / Kota
1159	15-01-2026	MARTUA MUDA SIREGAR, SP	Pembangunan Jalan Lingkungan (Aspal)	JALAN RUSAK	RT. 28 Kelurahan Paal Merah Kecamatan Paal Merah , Kota Jambi	Kabupaten / Kota
1160	15-01-2026	MARTUA MUDA SIREGAR, SP	Kartu Indonesia Sehat (KIS)/Program Jambi Bugar	Membutuhkan Verifikasi dan validasi data penerima jaminan kesehatan jambi bugar	RT. 14 dan RT. 15 Kelurahan Eka Jaya Kecamatan Paal Merah, Kota Jambi	Kabupaten / Kota

NO	TANGGAL USUL	PENGUSUL	USULAN	MASALAH	ALAMAT LOKASI	USULAN KE
1161	15-01-2026	MARTUA MUDA SIREGAR, SP	Pembangunan Jalan Lingkungan (Aspal)	JALAN RUSAK	RT. 20 Kelurahan Paal Merah Kecamatan Paal Merah, Kota Jambi	Kabupaten / Kota
1162	15-01-2026	MARTUA MUDA SIREGAR, SP	Pembangunan Jalan Lingkungan (Rigid Beton)	JALAN RUSAK	RT. 17 Kelurahan Talang Bakung Kecamatan Paal Merah , Kota Jambi	Kabupaten / Kota
1163	15-01-2026	MARTUA MUDA SIREGAR, SP	Pembangunan Saluran Drainase (Tinggi : 1,2 m, Tebal 0,15 m)	MEMBUTUHKAN DRAINASE DI WILAYAH TERSEBUT	RT. 14 Kelurahan Eka Jaya Kecamatan Paal Merah, Kota Jambi	Kabupaten / Kota
1164	15-01-2026	MARTUA MUDA SIREGAR, SP	Pembangunan Jalan Lingkungan (Rigid Beton)	JALAN RUSAK	RT. 22 Kelurahan Paal Merah Kecamatan Paal Merah, Kota Jambi	Kabupaten / Kota
1165	15-01-2026	MARTUA MUDA SIREGAR, SP	Pembangunan Jalan Lingkungan (Aspal)	JALAN RUSAK	RT. 01 Kelurahan Paal Merah Kecamatan Paal Merah, Kota Jambi	Kabupaten / Kota
1166	15-01-2026	MARTUA MUDA SIREGAR, SP	Bansos	Bantuan Penyaluran bantuan PKH	RT. 15 Kelurahan Eka Jaya Kecamatan Paal Merah, Kota Jambi	Kabupaten / Kota
1167	15-01-2026	MARTUA MUDA SIREGAR, SP	Pembangunan Jalan Lingkungan (Rigid Beton)	JALAN RUSAK	RT. 18 Kelurahan Slamet Kecamatan Danau Sipin, Kota Jambi	Kabupaten / Kota
1168	15-01-2026	HENDRA BONGSSU, S.Sos	Pembangunan Jalan Lingkungan (Rigid Beton)	perbaikan pengecoran jalan	depan kuburan RT 32 Kelurahan Talang banjar Kecamatan Jambi Timur, Kota Jambi	Kabupaten / Kota
1169	15-01-2026	MARTUA MUDA SIREGAR, SP	Sarana Prasarana Posyandu	SARANA DAN PRASARANA POSYANDU KURANG MEMADAI	Kelurahan Paal Merah Kecamatan Paal Merah, Kota Jambi	Kabupaten / Kota
1170	15-01-2026	MARTUA MUDA SIREGAR, SP	Pembangunan Parit Jalan	SERING TERJADI BANJIR	sekitar Puskesmas Paal Merah Kecamatan Paal Merah, Kota Jambi	Kabupaten / Kota
1171	15-01-2026	HENDRA BONGSSU, S.Sos	Bantuan UMKM	bantuan barang umkm	RT 03 Kelurahan Payo Selincah Kecamatan Paal Merah, Kota Jambi	Kabupaten / Kota
1172	15-01-2026	MARTUA MUDA SIREGAR, SP	Pembangunan Jalan Lingkungan (Aspal)	JALAN RUSAK	RT. 26 Kelurahan Pasir Putih Kecamatan Jambi Selatan, Kota Jambi	Kabupaten / Kota
1173	15-01-2026	MARTUA MUDA SIREGAR, SP	Pembangunan Saluran Drainase (Tertutup semi mekanis)	TIDAK ADA DRAINASE	Jl. Lingkar Selatan Komplek Griya Paal Merah Asri RT. 23 Kelurahan Paal Merah Kecamatan Paal Merah, Kota Jambi	Kabupaten / Kota
1174	15-01-2026	HENDRA BONGSSU, S.Sos	Pembangunan Parit Jalan	pembangunan parit jalan	RT 03 Kelurahan Payo Selincah kecamatan Paal Merah, Kota Jambi	Kabupaten / Kota
1175	15-01-2026	MARTUA MUDA SIREGAR, SP	Pembangunan Saluran Drainase (Tertutup semi mekanis)	TIDAK ADA DRAINASE	RT. 15 Kelurahan Paal Merah Kecamatan Paal Merah, Kota Jambi	Kabupaten / Kota
1176	15-01-2026	HENDRA BONGSSU, S.Sos	Pembangunan Parit Jalan	pendalaman dan pembangunan parit jalan	Rt 16 kelurahan Sulanjana kecamatan jambi timur, Kota Jambi	Kabupaten / Kota

NO	TANGGAL USUL	PENGUSUL	USULAN	MASALAH	ALAMAT LOKASI	USULAN KE
1177	15-01-2026	MARTUA MUDA SIREGAR, SP	Peningkatan Pelayanan Kesehatan	Bantuan pengadaan kursi roda 2 unit dan alat bantu dengar	RT. 14 dan RT. 15 Kelurahan Eka Jaya Kecamatan Paal Merah, Kota Jambi	Kabupaten / Kota
1178	15-01-2026	MARTUA MUDA SIREGAR, SP	Kartu Indonesia Sehat (KIS)/Program Jambi Bugar	Mohon Pendataan penerima jaminan kesehatan Jambi Bugar	RT. 20 Kelurahan Paal Merah Kecamatan Paal Merah, Kota Jambi	Kabupaten / Kota
1179	15-01-2026	HENDRA BONGSSU, S.Sos	Pembangunan Jalan Lingkungan (Aspal)	jalan rusak	RT 16 Kelurahan SUlanjana Kecamatan Jambi timur, Kota Jambi	Kabupaten / Kota
1180	15-01-2026	HENDRA BONGSSU, S.Sos	Bansos	bantuan untuk lansia	Kleurahan sulanjana kecamatan jambi timur, Kota Jambi	Kabupaten / Kota
1181	15-01-2026	MARTUA MUDA SIREGAR, SP	Bedah Rumah	Bantuan bedah rumah yang tepat sasaran	RT. 22 Kelurahan Paal Merah Kecamatan Paal Merah, Kota Jambi	Kabupaten / Kota
1182	15-01-2026	MARTUA MUDA SIREGAR, SP	Pembangunan Saluran Drainase (Tertutup semi mekanis)	TIDAK ADA DRAINASE	RT. 22 Kelurahan Paal Merah Kecamatan Paal Merah, Kota Jambi	Kabupaten / Kota
1183	15-01-2026	HENDRA BONGSSU, S.Sos	Bantuan UMKM	bantuan barang umkm untuk pelaku usaha	RT 16 Kelurahan sulanjana kecamatan jambi timur, Kota Jambi	Kabupaten / Kota
1184	15-01-2026	MARTUA MUDA SIREGAR, SP	Pembangunan Jalan Lingkungan (Aspal)	JALAN RUSAK	RT. 15 Kelurahan Pasir Putih Kecamatan Jambi Selatan, Kota Jambi	Kabupaten / Kota
1185	15-01-2026	MARTUA MUDA SIREGAR, SP	Bansos	Pendataan ulang verifikasi dan validasi data penerima PKH	RT. 20 dan RT. 28 Kelurahan Paal Merah Kecamatan Paal Merah, Kota Jambi	Kabupaten / Kota
1186	15-01-2026	MARTUA MUDA SIREGAR, SP	Pembangunan Jalan Lingkungan (Rigid Beton)	Perbaikan pengecoran jalan setapak	RT. 28 Kelurahan Paal Merah Kecamatan Paal Merah, Kota Jambi	Kabupaten / Kota
1187	15-01-2026	MARTUA MUDA SIREGAR, SP	Bansos	Realisasi Penyaluran BLT	RT. 01 Kelurahan Paal Merah Kecamatan Paal Merah, Kota Jambi	Kabupaten / Kota
1188	15-01-2026	MARTUA MUDA SIREGAR, SP	Pelatihan UMKM	Pelatihan keterampilan dan penyaluran bantuan peralatan UMKM	RT. 25 Kelurahan Talang Bakung Kecamatan Paal Merah, Kota Jambi	Kabupaten / Kota
1189	15-01-2026	MARTUA MUDA SIREGAR, SP	Bantuan UMKM	MEMBUTUHKAN BANTUAN PERALATAN	RT. 24 Kelurahan Talang Bakung Kecamatan Paal Merah, Kota Jambi	Kabupaten / Kota
1190	15-01-2026	MARTUA MUDA SIREGAR, SP	Pembangunan Instalasi Gas/City Gas	MEMBUTUHKAN INSTALASI GAS	RT. 01 Kelurahan Paal Merah Kecamatan Paal Merah, Kota Jambi	Kabupaten / Kota
1191	15-01-2026	MARTUA MUDA SIREGAR, SP	Pembangunan Jalan Lingkungan (Rigid Beton)	JALAN RUSAK	RT. 24 Kelurahan Talang Bakung Kecamatan Paal Merah, Kota Jambi	Kabupaten / Kota
1192	15-01-2026	MARTUA MUDA SIREGAR, SP	Pembangunan Jalan Lingkungan (Rigid Beton)	JALAN RUSAK	Lr. Jabat RT. 25 Kelurahan Talang Bakung Kecamatan Paal Merah, Kota Jambi	Kabupaten / Kota

NO	TANGGAL USUL	PENGUSUL	USULAN	MASALAH	ALAMAT LOKASI	USULAN KE
1193	15-01-2026	MARTUA MUDA SIREGAR, SP	Bantuan UMKM	MEMBUTUHKAN BANTUAN BARANG ETALASE SARAPAN PAGI	24 Kelurahan Talang Bakung Kecamatan Paal Merah, Kota Jambi	Kabupaten / Kota
1194	15-01-2026	MARTUA MUDA SIREGAR, SP	Bantuan UMKM	MEMBUTUHKAN ETALASE KUE	RT. 24 Kelurahan Talang Bakung Kecamatan Paal Merah, Kota Jambi	Kabupaten / Kota
1195	15-01-2026	HENDRA BONGSSU, S.Sos	Pembangunan Jalan Lingkungan (Aspal)	penimbunan halaman depan mushola	mushola RT 16 kelurahan sulanjana kecamatan jambi timur, Kota Jambi	Kabupaten / Kota
1196	15-01-2026	HENDRA BONGSSU, S.Sos	Bansos	penyaluran bantuan sembako	Rt 16 Kelurahan sulanjana kecamatan jambi timur, Kota Jambi	Kabupaten / Kota
1197	15-01-2026	HENDRA BONGSSU, S.Sos	Pembangunan Jalan Lingkungan (Aspal)	jalan rusak	kelurahan sulanjana , Kota Jambi	Kabupaten / Kota
1198	15-01-2026	HENDRA BONGSSU, S.Sos	Pembangunan Jalan Lingkungan (Aspal)	jalan rusak	kelurahan talang banjar, Kota Jambi	Kabupaten / Kota
1199	15-01-2026	HENDRA BONGSSU, S.Sos	Pembangunan Jalan Lingkungan (Aspal)	jalan rusak	Kelurahan jelutung, Kota Jambi	Kabupaten / Kota
1200	15-01-2026	HENDRA BONGSSU, S.Sos	Pembangunan Jalan Lingkungan (Aspal)	jalan rusak	RT 4 kelurahan handil jaya kecamatan jelutung, Kota Jambi	Kabupaten / Kota
1201	15-01-2026	DJOKAS SIBURIAN, SE	Pembangunan Jalan Lingkungan (Rigid Beton)	jalan rusak	jl surya darma lr siolo RT 19 Kel.kenali asam kec. kota baru, Kota Jambi	Kabupaten / Kota
1202	15-01-2026	DJOKAS SIBURIAN, SE	Pengadaan Lampu Penerangan Jalan Umum dengan Tiang	tidak ada lampu jalan	jl surya darma lr siolo RT 19 kel.kenali asam kec.kota baru, Kota Jambi	Kabupaten / Kota
1203	15-01-2026	DJOKAS SIBURIAN, SE	Pelatihan UMKM	miniminya ilmu ibu rumah tangga dalam berkreasi membuat kue	jl surya darma lr siolo RT 19 kelurahan kenali asam kecamatan kota baru, Kota Jambi	Kabupaten / Kota
1204	15-01-2026	DJOKAS SIBURIAN, SE	Bantuan Sarana Prasarana Kegiatan Karang Taruna	perbaikan lapangan voly	jl surya darma lr siolo RT 19 Kel Kenali Asam kec kotabaru, Kota Jambi	Kabupaten / Kota
1205	15-01-2026	DJOKAS SIBURIAN, SE	Pembangunan Jalan Lingkungan (Rigid Beton)	jalan rusak	JlCendrawasih RT 31 Kel kenali asam kec kotabaru, Kota Jambi	Kabupaten / Kota
1206	15-01-2026	DJOKAS SIBURIAN, SE	Pembangunan Jalan Lingkungan (Aspal)	jalan rusak	Perumahan Fajar RT 31 kelurahan kenali asam kec kotabaru, Kota Jambi	Kabupaten / Kota
1207	15-01-2026	DJOKAS SIBURIAN, SE	Bantuan Sarana Prasarana Kegiatan Karang Taruna	tidak ada fasilitas lapangan volly untuk olah raga	RT 31 kel kenali asam kec kotabaru, Kota Jambi	Kabupaten / Kota
1208	15-01-2026	H. MUKHLIS S.Sos.I	Pengadaan Lampu Penerangan Jalan Umum tanpa Tiang	KURANGNYA PENERANGAN JALAN	Jl. RB Siagian RT. 33 dekat langgar Kelurahan Tambak Sari Kecamatan Jambi Selatan, Kota Jambi	Kabupaten / Kota

NO	TANGGAL USUL	PENGUSUL	USULAN	MASALAH	ALAMAT LOKASI	USULAN KE
1209	15-01-2026	DJOKAS SIBURIAN, SE	Pengadaan Lampu Penerangan Jalan Umum dengan Tiang	tidak ada lampu penerangan jalan lingkungan	RT 18 kelurahan kenali asam kec kotabaru, Kota Jambi	Kabupaten / Kota
1210	15-01-2026	DJOKAS SIBURIAN, SE	Pembangunan Jalan Lingkungan (Rigid Beton)	jalan rusak	RT 18 kelurahan kenali asam kec kota baru, Kota Jambi	Kabupaten / Kota
1211	15-01-2026	DJOKAS SIBURIAN, SE	Bantuan untuk Mesjid/Mushola	mushola atau masjid sudah tidak layak digunakan lagi	RT 18 kelurahan kenali asam kec kota baru, Kota Jambi	Kabupaten / Kota
1212	15-01-2026	H. MUKHLIS S.Sos.I	Pengadaan Lampu Penerangan Jalan Umum tanpa Tiang	MEMBUTUHKAN LAMPU LED	RT. 19 Kelurahan Tambak Sari Kecamatan Jambi Selatan, Kota Jambi	Kabupaten / Kota
1213	15-01-2026	H. MUKHLIS S.Sos.I	Pengadaan Lampu Penerangan Jalan Umum tanpa Tiang	KEKURANGN LAMPU JALAN	RT. 12 Kelurahan Tambak Sari Kecamatan Jambi Selatan, Kota Jambi	Kabupaten / Kota
1214	15-01-2026	H. MUKHLIS S.Sos.I	Pembangunan Saluran Drainase (Tertutup semi mekanis)	TIDAK ADA DRAINASE	Jl. Fatmawati perbatasan RT. 01 dan RT. 02 Kelurahan Tambak Sari Kecamatan Jambi Selatan, Kota Jambi	Kabupaten / Kota
1215	15-01-2026	H. MUKHLIS S.Sos.I	Pembangunan TPA/TPS	Dieperlukan Pembangunan tempat pembuangan sampah	RRT. 06 Kelurahan Tambak Sari Kecamatan Jambi Selatan, Kota Jambi	Kabupaten / Kota
1216	15-01-2026	DJOKAS SIBURIAN, SE	Bantuan Sarana Prasarana Kegiatan Karang Taruna	kompangan pemuda	RT 18 Kel kenali asam kec kota baru, Kota Jambi	Kabupaten / Kota
1217	15-01-2026	H. MUKHLIS S.Sos.I	Pembangunan Jalan Lingkungan (Rigid Beton)	JALAN RUSAK	RT. 06 Kelurahan Tambak Sari Kecamatan Jambi Selatan, Kota Jambi	Kabupaten / Kota
1218	15-01-2026	DJOKAS SIBURIAN, SE	Bantuan UMKM	barang umkm	RT 04 Kel suka karya keckota baru, Kota Jambi	Kabupaten / Kota
1219	15-01-2026	H. MUKHLIS S.Sos.I	Pemberdayaan Perlindungan Masyarakat terhadap Siskamling di Kota Jambi	Perlu adanya Pembangunan pos kamling	RT. 02 Kelurahan Tambak Sari Kecamatan Jambi Selatan, Kota Jambi	Kabupaten / Kota
1220	15-01-2026	DJOKAS SIBURIAN, SE	Pengadaan Lampu Penerangan Jalan Umum dengan Tiang	kurangnya lampu untuk penerangan jalan	RT 03 kelurahan suka karya kecamatan kota baru, Kota Jambi	Kabupaten / Kota
1221	15-01-2026	H. MUKHLIS S.Sos.I	Pengadaan Lampu Penerangan Jalan Umum tanpa Tiang	tidak adanya penerangan jalan	RT. 06 Kelurahan Tambak Sari Kecamatan Jambi Selatan, Kota Jambi	Kabupaten / Kota
1222	15-01-2026	H. MUKHLIS S.Sos.I	Pengadaan Lampu Penerangan Jalan Umum dengan Tiang	TIDAK ADANYA LAMPU DAN TIANG	Jl. Sriwijaya RT. 22 Kelurahan Tambak Sari Kecamatan Jambi Selatan, Kota Jambi	Kabupaten / Kota
1223	15-01-2026	DJOKAS SIBURIAN, SE	Bansos	bantuan sosial untuk lansia	RT 02 Kelurahan suka karya kecamatan kotabaru, Kota Jambi	Kabupaten / Kota
1224	15-01-2026	DJOKAS SIBURIAN, SE	Pembangunan Jalan Lingkungan (Aspal)	jalan rusak	dari gapura rT 02 kel suka karya kec kotabaru, Kota Jambi	Kabupaten / Kota

NO	TANGGAL USUL	PENGUSUL	USULAN	MASALAH	ALAMAT LOKASI	USULAN KE
1225	15-01-2026	DJOKAS SIBURIAN, SE	Pembangunan Saluran Drainase (Tertutup semi mekanis)	drainase rusak	rt 02 kel suka karya kec kota baru, Kota Jambi	Kabupaten / Kota
1226	15-01-2026	DJOKAS SIBURIAN, SE	Bantuan Sarana Prasarana Kegiatan Karang Taruna	tidak ada lapangan badminton	RT 02 kel suka karya kec kota baru, Kota Jambi	Kabupaten / Kota
1227	15-01-2026	HERMANSYAH, ST	Bantuan UMKM	Pemerataan bantuan UMKM di Kota Jambi	KOTA JAMBI, Kota Jambi	Kabupaten / Kota
1228	15-01-2026	HERMANSYAH, ST	Bedah Rumah	Bedah rumah RT. 09 Kelurahan Lebak Bandung Kecamatan Jelutung	RT. 09 Kelurahan Lebak Bandung Kecamatan Jelutung, Kota Jambi	Kabupaten / Kota
1229	15-01-2026	DJOKAS SIBURIAN, SE	Pembangunan Saluran Drainase (Tertutup semi mekanis)	tidak ada drainase	jl serunai malam II Rt 01 kel suka karya kec kota baru, Kota Jambi	Kabupaten / Kota
1230	15-01-2026	HERMANSYAH, ST	Pembangunan Jalan Lingkungan (Rigid Beton)	Pengecoran jalan setapak Lr. Karang Anyar RT. 11 Kelurahan Lebak Bandung Kecamatan Jelutung	RT. 11 Kelurahan Lebak Bandung Kecamatan Jelutung, Kota Jambi	Kabupaten / Kota
1231	15-01-2026	DJOKAS SIBURIAN, SE	Pengadaan Lampu Penerangan Jalan Umum dengan Tiang	kurang lampu penerangan jalan	pemakaman bumi ayu jl serunai malam II RT 01 kel suka karya kec kota baru, Kota Jambi	Kabupaten / Kota
1232	15-01-2026	HERMANSYAH, ST	Pembangunan Jalan Lingkungan (Aspal)	Pengaspalan jalan 300 meter Jl. Berkah RT. 31 Kelurahan Lebak Bandung Kecamatan Jelutung	RT. 31 Kelurahan Lebak Bandung Kecamatan Jelutung, Kota Jambi	Kabupaten / Kota
1233	15-01-2026	HERMANSYAH, ST	Pembangunan Jalan Lingkungan (Aspal)	Pengaspalan jalan 150 meter Jl. Batam Perumahan Rahayu Asri RT. 20 Kelurahan Lebak Bandung Kecamatan Jelutung	Jl. Batam Perumahan Rahayu Asri RT. 20 Kelurahan Lebak Bandung Kecamatan Jelutung, Kota Jambi	Kabupaten / Kota
1234	15-01-2026	HERMANSYAH, ST	Pembangunan Parit Jalan	Pembuatan parit jalan 50 meter Lr. Amas RT. 10 Kelurahan Lebak Bandung Kecamatan Jelutung	Lr. Amas RT. 10 Kelurahan Lebak Bandung Kecamatan Jelutung, Kota Jambi	Kabupaten / Kota
1235	15-01-2026	DJOKAS SIBURIAN, SE	Bantuan UMKM	bantuan barang umkm	jl serunai malam II RT 01, RT 03 kel suka karya kec kota baru, Kota Jambi	Kabupaten / Kota
1236	15-01-2026	HERMANSYAH, ST	Pembangunan Jalan Lingkungan (Aspal)	Pengaspalan jalan 50 meter Lr. Amas RT. 10 Kelurahan Lebak Bandung Kecamatan Jelutung	Lr. Amas RT. 10 Kelurahan Lebak Bandung Kecamatan Jelutung, Kota Jambi	Kabupaten / Kota
1237	15-01-2026	HERMANSYAH, ST	Bedah Rumah	Bedah rumah Lr. Karang Anyar RT. 11 Kelurahan Lebak Bandung Kecamatan Jelutung	RT. 11 Kelurahan Lebak Bandung Kecamatan Jelutung, Kota Jambi	Kabupaten / Kota
1238	15-01-2026	DJOKAS SIBURIAN, SE	Pembangunan Jalan Lingkungan (Rigid Beton)	jalan rusak	Rt 03 kelurahan suka karya kec kota baru, Kota Jambi	Kabupaten / Kota
1239	15-01-2026	HERMANSYAH, ST	Bedah Rumah	Bedah rumah Jl. Berkah RT. 31 Kelurahan Lebak Bandung Kecamatan Jelutung	Jl. Berkah RT. 31 Kelurahan Lebak Bandung Kecamatan Jelutung, Kota Jambi	Kabupaten / Kota

NO	TANGGAL USUL	PENGUSUL	USULAN	MASALAH	ALAMAT LOKASI	USULAN KE
1240	15-01-2026	H. MUKHLIS S.Sos.I	Penanganan Banjir dan Genangan	Pengawasan pembangunan perumahan yang membuka lahan dengan luas area 34 hektar agar tidak berdampak bagi warga sekitar terkait resapan air.	Kelurahan Bakung Jaya Kecamatan Paal Merah, Kota Jambi	Kabupaten / Kota
1241	15-01-2026	HERMANSYAH, ST	Bedah Rumah	Bedah rumah 3 unit Lr. Amas RT. 10 Kelurahan Lebak Bandung Kecamatan Jelutung	Lr. Amas RT. 10 Kelurahan Lebak Bandung Kecamatan Jelutung, Kota Jambi	Kabupaten / Kota
1242	15-01-2026	DJOKAS SIBURIAN, SE	Pengadaan dan Pemasangan Cermin Tikungan	tidak ada cermin cekung untuk rambu jalan	RT 03 kel suka karya kec kota baru, Kota Jambi	Kabupaten / Kota
1243	15-01-2026	H. MUKHLIS S.Sos.I	Pembangunan Jalan Lingkungan (Aspal)	JALAN RUSAK	RT. 09 Kelurahan Thehok Kecamatan Jambi Selatan, Kota Jambi	Kabupaten / Kota
1244	15-01-2026	HERMANSYAH, ST	Bantuan untuk Mesjid/Mushola	Bantuan renovasi Mushollah RT. 39 Kelurahan Lebak Bandung Kecamatan Jelutung	RT. 39 Kelurahan Lebak Bandung Kecamatan Jelutung , Kota Jambi	Kabupaten / Kota
1245	15-01-2026	H. MUKHLIS S.Sos.I	Bantuan UMKM	MEM UTUHKAN BANTUAN BARANG	RT. 09 Kelurahan Thehok Kecamatan Jambi Selatan, Kota Jambi	Kabupaten / Kota
1246	15-01-2026	H. MUKHLIS S.Sos.I	Pelatihan UMKM	MEMBUTUHKAN PELATIHAN UNTUK MEMBUKA USAHA	RT. 10 Kelurahan Thehok Kecamatan Jambi Selatan, Kota Jambi	Kabupaten / Kota
1247	15-01-2026	H. MUKHLIS S.Sos.I	Bantuan UMKM	MEMBUTUHKAN BANTUAN ALAT	RT. 10 Kelurahan Thehok Kecamatan Jambi Selatan, Kota Jambi	Kabupaten / Kota
1248	15-01-2026	DJOKAS SIBURIAN, SE	Pembangunan Parit Jalan	kurang drainase	jl serunai malam 1RT 02 kel suka karya kec kota baru, Kota Jambi	Kabupaten / Kota
1249	15-01-2026	HERMANSYAH, ST	Pengadaan dan Pemasangan Cermin Tikungan	Pemasangan cermin cembung di 3 titik Jl. Sultan Agung Lr. Amas RT. 10 Kelurahan Lebak Bandung Kecamatan Jelutung	Jl. Sultan Agung Lr. Amas RT. 10 Kelurahan Lebak Bandung Kecamatan Jelutung, Kota Jambi	Kabupaten / Kota
1250	15-01-2026	DJOKAS SIBURIAN, SE	Pengadaan Lampu Penerangan Jalan Umum dengan Tiang	tidak ada lampu jalan	jl pangeran hidayat lr jawa RT 02 kel suka karya kec kota baru, Kota Jambi	Kabupaten / Kota
1251	15-01-2026	DJOKAS SIBURIAN, SE	Pengadaan Sarana Pertanian	kurangnya alat dan bibit pertanian	RT 17 kel kenali asam bawah kec kota baru, Kota Jambi	Kabupaten / Kota
1252	15-01-2026	HERMANSYAH, ST	Pembangunan Sarana dan Prasarana Olahraga	Bantuan sarana dan prasarana olah raga bola volley RT. 32 dan RT. 33 Kelurahan Lebak Bandung Kecamatan Jelutung	RT. 32 dan RT. 33 Kelurahan Lebak Bandung Kecamatan Jelutung, Kota Jambi	Kabupaten / Kota
1253	15-01-2026	HERMANSYAH, ST	Bantuan untuk Mesjid/Mushola	Bantuan untuk langgar Jamiatul Muslihin Lr. Karang Anyar RT. 11 Kelurahan Lebak Bandung Kecamatan Jelutung	Lr. Karang Anyar RT. 11 Kelurahan Lebak Bandung Kecamatan Jelutung, Kota Jambi	Kabupaten / Kota
1254	15-01-2026	HERMANSYAH, ST	Bantuan UMKM	Bantuan peralatan UMKM 2 kelompok Lr. Karang Anyar RT. 11 dan RT. 12 Kelurahan Lebak Bandung Kecamatan Jelutung	Lr. Karang Anyar RT. 11 dan RT. 12 Kelurahan Lebak Bandung Kecamatan Jelutung, Kota Jambi	Kabupaten / Kota

NO	TANGGAL USUL	PENGUSUL	USULAN	MASALAH	ALAMAT LOKASI	USULAN KE
1255	15-01-2026	HERMANSYAH, ST	Bantuan UMKM	Bantuan peralatan UMKM Lr. Karang Anyar RT. 10 Kelurahan Lebak Bandung Kecamatan Jelutung	Lr. Karang Anyar RT. 10 Kelurahan Lebak Bandung Kecamatan Jelutung, Kota Jambi	Kabupaten / Kota
1256	15-01-2026	HERMANSYAH, ST	Bantuan untuk Mesjid/Mushola	Bantuan renovasi Musholla dan pengadaan CCTV RT. 11 Kelurahan Lebak Bandung Kecamatan Jelutung	RT. 11 Kelurahan Lebak Bandung Kecamatan Jelutung, Kota Jambi	Kabupaten / Kota
1257	15-01-2026	HERMANSYAH, ST	Pembangunan Gorong-Gorong	Perbaikan gorong-gorong 12 meter Jl. Sultan Agung depan IPI Leppindo Kelurahan Lebak Bandung Kecamatan Jelutung	Jl. Sultan Agung depan IPI Leppindo Kelurahan Lebak Bandung Kecamatan Jelutung, Kota Jambi	Kabupaten / Kota
1258	15-01-2026	HERMANSYAH, ST	Pembangunan Jalan Lingkungan (Aspal)	Pengaspalan jalan 50 meter Jl. Sultan Agung Kelurahan Lebak Bandung Kecamatan Jelutung	Jl. Sultan Agung Kelurahan Lebak Bandung Kecamatan Jelutung, Kota Jambi	Kabupaten / Kota
1259	15-01-2026	HERMANSYAH, ST	Pembangunan Saluran Drainase (Terbuka semi mekanis)	Realisasi pembangunan drainase 50 meter RT. 32 Kelurahan Lebak Bandung Kecamatan Jelutung	RT. 32 Kelurahan Lebak Bandung Kecamatan Jelutung, Kota Jambi	Kabupaten / Kota
1260	15-01-2026	H. MUKHLIS S.Sos.I	Pembangunan/Rehab Gedung Kantor (Rehabilitasi Bangunan Gedung Negara Ringan)	Butuh Pengadaan sarana dan prasarana	Kantor Lurah Bakung Jaya masih banyak kekurangan kursi meja., Kota Jambi	Kabupaten / Kota
1261	15-01-2026	HERMANSYAH, ST	Bantuan UMKM	Bantuan UMKM Jl. Srigunting No. 37 RT. 03 Kelurahan Lebak Bandung Kecamatan Jelutung	Jl. Srigunting No. 37 RT. 03 Kelurahan Lebak Bandung Kecamatan Jelutung, Kota Jambi	Kabupaten / Kota
1262	15-01-2026	H. MUKHLIS S.Sos.I	Pengadaan Lampu Penerangan Jalan Umum tanpa Tiang	Lr. Kebun Sayur menuju arah Kampung Beselang RT. 10 Kelurahan Bakung Jaya Kecamatan Paal Merah	Lr. Kebun Sayur menuju arah Kampung Beselang RT. 10 Kelurahan Bakung Jaya Kecamatan Paal Merah, Kota Jambi	Kabupaten / Kota
1263	15-01-2026	H. MUKHLIS S.Sos.I	Pembangunan Jalan Lingkungan (Aspal)	JALAN RUSAK	RT. 10 Kelurahan Bakung Jaya Kecamatan Paal Merah, Kota Jambi	Kabupaten / Kota
1264	15-01-2026	HERMANSYAH, ST	Pengadaan Lampu Penerangan Jalan Umum tanpa Tiang	LPJU di 2 titik dekat masjid Amanah RT. 01 Kelurahan Lebak Bandung Kecamatan Jelutung	RT. 01 Kelurahan Lebak Bandung Kecamatan Jelutung, Kota Jambi	Kabupaten / Kota
1265	15-01-2026	H. MUKHLIS S.Sos.I	Pengadaan Sarana Pertanian	MEMBUTUHKAN HAND TRAKTOR	RT. 12 Kelurahan Bakung Jaya Kecamatan Paal Merah, Kota Jambi	Kabupaten / Kota
1266	15-01-2026	HERMANSYAH, ST	Pembangunan Sarana dan Prasarana Olahraga	Pengadaan sarana dan prasarana Bola Volly RT. 28 Kelurahan Lebak Bandung Kecamatan Jelutung	Pengadaan sarana dan prasarana Bola Volly RT. 28 Kelurahan Lebak Bandung Kecamatan Jelutung, Kota Jambi	Kabupaten / Kota
1267	15-01-2026	HERMANSYAH, ST	Pembangunan Sarana dan Prasarana Olahraga	Pengadaan sarana dan prasarana Bola Volly RT. 32 dan RT. 33 Kelurahan Lebak Bandung Kecamatan Jelutung	RT. 32 dan RT. 33 Kelurahan Lebak Bandung Kecamatan Jelutung, Kota Jambi	Kabupaten / Kota

NO	TANGGAL USUL	PENGUSUL	USULAN	MASALAH	ALAMAT LOKASI	USULAN KE
1268	15-01-2026	HERMANSYAH, ST	Pembangunan Instalasi Gas/City Gas	Instalasi city gas untuk 77 rumah RT. 27 Kelurahan Lebak Bandung Kecamatan Jelutung	RT. 27 Kelurahan Lebak Bandung Kecamatan Jelutung, Kota Jambi	Kabupaten / Kota
1269	15-01-2026	HERMANSYAH, ST	Pengadaan Lampu Penerangan Jalan Umum tanpa Tiang	LPJU di 1 titik dekat masjid Baiturrahman RT. 27 Kelurahan Lebak Bandung Kecamatan Jelutung	RT. 27 Kelurahan Lebak Bandung Kecamatan Jelutung, Kota Jambi	Kabupaten / Kota
1270	15-01-2026	HERMANSYAH, ST	Pembangunan Jalan Lingkungan (Rigid Beton)	Pengecoran jalan setapak 200 meter RT. 38 perbatasan RT. 20 Kelurahan Lebak Bandung Kecamatan Jelutung	RT. 38 perbatasan RT. 20 Kelurahan Lebak Bandung Kecamatan Jelutung, Kota Jambi	Kabupaten / Kota
1271	15-01-2026	DJOKAS SIBURIAN, SE	Pembangunan Saluran Drainase (Terbuka semi mekanis)	drainas e rusak	RT 17 kelurahan kenali asam bawah kecamatan kota baru, Kota Jambi	Kabupaten / Kota
1272	15-01-2026	H. MUKHLIS S.Sos.I	Bantuan untuk Mesjid/Mushola	Bantuan masjid Baiturrahman berupa pengadaan genset	RT. 12 Kelurahan Bakung Jaya Kecamatan Paal Merah, Kota Jambi	Kabupaten / Kota
1273	15-01-2026	HERMANSYAH, ST	Pengadaan Lampu Penerangan Jalan Umum dengan Tiang	Pengadaan pemasangan tiang dan lampu jalan di 2 titik RT. 38 Kelurahan Lebak Bandung Kecamatan Jelutung	RT. 38 Kelurahan Lebak Bandung Kecamatan Jelutung, Kota Jambi	Kabupaten / Kota
1274	15-01-2026	HERMANSYAH, ST	Pembangunan Jalan Lingkungan (Aspal)	Pengaspalan jalan 230 meter RT. 23 Kelurahan Lebak Bandung Kecamatan Jelutung	RT. 23 Kelurahan Lebak Bandung Kecamatan Jelutung, Kota Jambi	Kabupaten / Kota
1275	15-01-2026	HERMANSYAH, ST	Pembangunan Jalan Lingkungan (Aspal)	Pengaspalan jalan 500 meter Jl. Batam RT. 20 dan RT. 24 Kelurahan Lebak Bandung Kecamatan Jelutung	Jl. Batam RT. 20 dan RT. 24 Kelurahan Lebak Bandung Kecamatan Jelutung, Kota Jambi	Kabupaten / Kota
1276	15-01-2026	DJOKAS SIBURIAN, SE	Pembuatan Pita Kejut	rawan kecelakaan	rt 17 kel kenaliasam bawah kec kota baru, Kota Jambi	Kabupaten / Kota
1277	15-01-2026	HERMANSYAH, ST	Insentif untuk Tim Penggerak PKK Kelurahan	Insentif kader PKK 25 orang Kelurahan Lebak Bandung Kecamatan Jelutung	Kelurahan Lebak Bandung Kecamatan Jelutung, Kota Jambi	Kabupaten / Kota
1278	15-01-2026	DJOKAS SIBURIAN, SE	Pengadaan Lampu Penerangan Jalan Umum dengan Tiang	kurangnya lampu jalan	jl surya darma RT 17 dan RT 18 kel kenali asam bawah kec kota baru, Kota Jambi	Kabupaten / Kota
1279	15-01-2026	HERMANSYAH, ST	Honor atau Insentif untuk Kader Posyandu	Insentif kader Posyandu RT. 12 Kelurahan Lebak Bandung Kecamatan Jelutung	Insentif kader Posyandu RT. 12 Kelurahan Lebak Bandung Kecamatan Jelutung, Kota Jambi	Kabupaten / Kota
1280	15-01-2026	H. MUKHLIS S.Sos.I	Pengadaan Sarana Pertanian	Membutuhkan Bibit tanaman sayur kangkung, bayam untuk kelompok Tani	RT. 12 Kel. Bakung Jaya Kec. Paal Merah, Kota Jambi	Kabupaten / Kota
1281	15-01-2026	HERMANSYAH, ST	Bantuan UMKM	Bantuan UMKM RT. 12 Kelurahan Lebak Bandung Kecamatan Jelutung	RT. 12 Kelurahan Lebak Bandung Kecamatan Jelutung, Kota Jambi	Kabupaten / Kota
1282	15-01-2026	DJOKAS SIBURIAN, SE	Pengadaan Fogging	untuk megatasi penyakit dbd	RT 17 Kel Kenali asam bawah kec kota baru, Kota Jambi	Kabupaten / Kota

NO	TANGGAL USUL	PENGUSUL	USULAN	MASALAH	ALAMAT LOKASI	USULAN KE
1283	15-01-2026	HERMANSYAH, ST	Pembangunan Sarana dan Prasarana Olahraga	Bantuan pengadaan seragam olah raga 20 pcs RT. 12 Kelurahan Lebak Bandung Kecamatan Jelutung	RT. 12 Kelurahan Lebak Bandung Kecamatan Jelutung, Kota Jambi	Kabupaten / Kota
1284	15-01-2026	HERMANSYAH, ST	Pembangunan Jalan Lingkungan (Aspal)	Pengaspalan jalan RT. 12 Kelurahan Lebak Bandung Kecamatan Jelutung	Pengaspalan jalan RT. 12 Kelurahan Lebak Bandung Kecamatan Jelutung, Kota Jambi	Kabupaten / Kota
1285	15-01-2026	DJOKAS SIBURIAN, SE	Pengadaan dan Pemasangan Cermin Tikungan	seringnya terjadi kecelakaan	RT 17 dan RT 18 kelurahan kenali asam bawah kec kota baru, Kota Jambi	Kabupaten / Kota
1286	15-01-2026	H. MUKHLIS S.Sos.I	Bedah Rumah	Penambahan daya listrik sering terjadi pemadaman listrik dikarenakan overload	Daerah Posos Kelurahan Bakung Jaya Kecamatan Paal Merah, Kota Jambi	Kabupaten / Kota
1287	15-01-2026	HERMANSYAH, ST	Pengadaan Lampu Penerangan Jalan Umum tanpa Tiang	LPJU di RT. 12 Kelurahan Lebak Bandung Kecamatan Jelutung	RT. 12 Kelurahan Lebak Bandung Kecamatan Jelutung, Kota Jambi	Kabupaten / Kota
1288	15-01-2026	HERMANSYAH, ST	Pengadaan Lampu Penerangan Jalan Umum tanpa Tiang	LPJU di RT. 39 Kelurahan Lebak Bandung Kecamatan Jelutung	RT. 39 Kelurahan Lebak Bandung Kecamatan Jelutung, Kota Jambi	Kabupaten / Kota
1289	15-01-2026	H. JEFRIZEN, SE	Pengadaan Lampu Penerangan Jalan Umum tanpa Tiang	KEKURANGAN LAMPU JALAN	RT. 25 Kelurahan Mayang Mangurai Kecamatan Alam Barajo, Kota Jambi	Kabupaten / Kota
1290	15-01-2026	DJOKAS SIBURIAN, SE	Pembangunan Saluran Drainase (Terbuka semi mekanis)	kurangnya drainase	jl surya damai Rt 18 kelurahan kenali asam bawah kec kota baru, Kota Jambi	Kabupaten / Kota
1291	15-01-2026	H. JEFRIZEN, SE	Pembangunan Jalan Lingkungan (Aspal)	JALAN RUSAK	Jl. H. JamharI Kelurahan Mayang Mangurai Kecamatan Alam Barajo, Kota Jambi	Kabupaten / Kota
1292	15-01-2026	H. JEFRIZEN, SE	Pembangunan Jalan Lingkungan (Aspal)	JALAN RUSAK	Lr. Masjid RT. 24 Kelurahan Mayang Mangurai Kecamatan Alam Barajo, Kota Jambi	Kabupaten / Kota
1293	15-01-2026	H. JEFRIZEN, SE	Bantuan UMKM	MEMBUTUHKAN BANTUAN BARANG	RT. 24 Kelurahan Mayang Mangurai Kecamatan Alam Barajo, Kota Jambi	Kabupaten / Kota
1294	15-01-2026	DJOKAS SIBURIAN, SE	Bantuan Sarana Prasarana Kegiatan Karang Taruna	lapangan voly lama rusak dan harus di perbaiki, arca parkir uk 200 meter	jl bensol RT 18 kel kenali asam bawah kec kota baru, Kota Jambi	Kabupaten / Kota
1295	15-01-2026	H. JEFRIZEN, SE	Pengadaan Lampu Penerangan Jalan Umum dengan Tiang	MEMBUTUHKAN LAMPU	RT. 24 Kelurahan Mayang Mangurai Kecamatan Alam Barajo, Kota Jambi	Kabupaten / Kota
1296	15-01-2026	H. JEFRIZEN, SE	Pembangunan Saluran Drainase (Tertutup semi mekanis)	TIDAK ADANYA DRAINASE	RT. 24 Kelurahan Mayang Mangurai Kecamatan Alam Barajo, Kota Jambi	Kabupaten / Kota
1297	15-01-2026	H. JEFRIZEN, SE	Pembangunan Parit Jalan	MEMBUTUHKAN PEMBANGUNAN PARIT TUTUP	24 Kelurahan Mayang Mangurai Kecamatan Alam Barajo, Kota Jambi	Kabupaten / Kota
1298	15-01-2026	H. JEFRIZEN, SE	Bantuan UMKM	MEMBUTUHKAN BARANG UNTUK USAHA	RT. 28 Kelurahan Mayang Mangurai Kecamatan Alam Barajo, Kota Jambi	Kabupaten / Kota

NO	TANGGAL USUL	PENGUSUL	USULAN	MASALAH	ALAMAT LOKASI	USULAN KE
1299	15-01-2026	H. JEFRIZEN, SE	Pembangunan Jalan Lingkungan (Rigid Beton)	JALAN RUSAK	RT. 28 Kelurahan Mayang Mangurai Kecamatan Alam Barajo, Kota Jambi	Kabupaten / Kota
1300	15-01-2026	DJOKAS SIBURIAN, SE	Bantuan UMKM	bantuan barang umkm	Jl surya damai RT 18 KelKenali Asam Bawah kec kota baru, Kota Jambi	Kabupaten / Kota
1301	15-01-2026	H. JEFRIZEN, SE	Pengadaan Jaringan WIFI	PEMBENAHAN KABEL	RT. 24 Kelurahan Mayang Mangurai Kecamatan Alam Barajo, Kota Jambi	Kabupaten / Kota
1302	15-01-2026	DJOKAS SIBURIAN, SE	Pembangunan Jalan Lingkungan (Rigid Beton)	jalan rusak	jl surya damai Rt 18 Kel Sungai asam bawah kec kota baru, Kota Jambi	Kabupaten / Kota
1303	15-01-2026	H. JEFRIZEN, SE	Pembangunan Parit Jalan	PERLU ADANYA PELEBARAN PARIT	RT. 24 Kelurahan Mayang Mangurai Kecamatan Alam Barajo, Kota Jambi	Kabupaten / Kota
1304	15-01-2026	H. JEFRIZEN, SE	Pembangunan Saluran Drainase (Tertutup semi mekanis)	PERLU ADANYA PERBAIKAN PEMBANGUNAN DRAINASE	simpang tiga gapura daeng RT. 24 Kelurahan Mayang Mangurai Kecamatan Alam Barajo, Kota Jambi	Kabupaten / Kota
1305	15-01-2026	H. JEFRIZEN, SE	Pembangunan Saluran Drainase (Tertutup semi mekanis)	PERLU ADANYA PERBAIKAN PEMBANGUNAN DRAINASE	Perumahan Glory RT. 35 Kelurahan Mayang Mangurai Kecamatan Alam Barajo, Kota Jambi	Kabupaten / Kota
1306	15-01-2026	H. JEFRIZEN, SE	Pengadaan Lampu Penerangan Jalan Umum tanpa Tiang	PERLU ADANYA TAMBAHAN PENERANGAN	Perumahan Glory RT. 35 Kelurahan Mayang Mangurai Kecamatan Alam Barajo, Kota Jambi	Kabupaten / Kota
1307	15-01-2026	H. JEFRIZEN, SE	Pembangunan TPA/TPS	Tempat Pembuangan Sampah (TPS) di Lokasi Pemakaman Covid Jangan diihilangkan	RT. 35 Kelurahan Mayang Mangurai Kecamatan Alam Barajo, Kota Jambi	Kabupaten / Kota
1308	15-01-2026	H. JEFRIZEN, SE	Pembangunan TPA/TPS	Ditindak lanjuti permasalahan sampah	Pemakaman H. Idris RT. 24 Kelurahan Mayang Mangurai Kecamatan Alam Barajo, Kota Jambi	Kabupaten / Kota
1309	15-01-2026	DJOKAS SIBURIAN, SE	Pembangunan/Rehab Gedung Kantor (Pembangunan Gedung Baru Tidak Sederhana)	tidak adanya tempat untuk pelatihan kuliner,baking, kreasi	kelurahan kenali asam kec kota baru, Kota Jambi	Kabupaten / Kota
1310	15-01-2026	H. JEFRIZEN, SE	Pengadaan Lampu Penerangan Jalan Umum dengan Tiang	Penambahan pengadaan tiang dan lampu serta pembenahan kabel listrik	Lr. Manggis RT. 07 Kelurahan Bagan Pete Kecamatan Alam Barajo, Kota Jambi	Kabupaten / Kota
1311	15-01-2026	H. JEFRIZEN, SE	Gas Subsidi	Perlu pengawasan distribusi pangkalan gas subsidi	RT. 07 Kelurahan Bagan Pete Kecamatan Alam Barajo, Kota Jambi	Kabupaten / Kota
1312	15-01-2026	H. JEFRIZEN, SE	Pembangunan Jalan Lingkungan (Aspal)	JALAN RUSAK	Tepi jalan lingkar daerah Universitas Muhammadiyah, penghubung RT. 02 dan RT. 03 Kelurahan Bagan Pete Kecamatan Alam Barajo, Kota Jambi	Kabupaten / Kota

NO	TANGGAL USUL	PENGUSUL	USULAN	MASALAH	ALAMAT LOKASI	USULAN KE
1313	15-01-2026	AZHAR	Pengadaan Lampu Penerangan Jalan Umum dengan Tiang	tidak ada penerangan lampu jalan	pemasangan lampu jalan menuju pemakaman jl dharma pala RT 43 kelurahan bakung jaya kec paalmerah, Kota Jambi	Kabupaten / Kota
1314	15-01-2026	H. JEFRIZEN, SE	Pengadaan Lampu Penerangan Jalan Umum dengan Tiang	PERLU ADANYA PENAMBAHAN LAMPU	DI RT. 02 dan RT. 03 Kelurahan Bagan Pete Kecamatan Alam Barajo, Kota Jambi	Kabupaten / Kota
1315	15-01-2026	H. JEFRIZEN, SE	Pembangunan Saluran Drainase (Tertutup semi mekanis)	Perbaikan normalisasi drainase yang sering terjadi banjir dan berdamak pada budidaya ikan	RT. 08 Kelurahan Bagan Pete Kecamatan Alam Barajo, Kota Jambi	Kabupaten / Kota
1316	15-01-2026	AZHAR	Pembangunan Parit Jalan	parit rusak	jl dharma pala RT 43 kel bakung jaya kecamatan paal merah, Kota Jambi	Kabupaten / Kota
1317	15-01-2026	H. JEFRIZEN, SE	Pengadaan Lampu Penerangan Jalan Umum dengan Tiang	TIDAK ADANYA PENERANGAN	RT. 08 Kelurahan Bagan Pete Kecamatan Alam Barajo, Kota Jambi	Kabupaten / Kota
1318	15-01-2026	H. JEFRIZEN, SE	Pembangunan Jalan Lingkungan (Rigid Beton)	PERLU ADANYAN PERBAIKAN JALAN	RT. 08 Kelurahan Bagan Pete Kecamatan Alam Barajo, Kota Jambi	Kabupaten / Kota
1319	15-01-2026	AZHAR	Bantuan UMKM	pengadaan barang bantuan kantin sekolah SD 119	SD 119 RT 14 Kelurahan Payo selincah kec paal merah, Kota Jambi	Kabupaten / Kota
1320	15-01-2026	H. JEFRIZEN, SE	Pembangunan Jalan Lingkungan (Rigid Beton)	PERLU ADANYA PERBAIKAN JALAN	penghubung RT. 05 RT. 10 Kelurahan Bagan Pete Kecamatan Alam Barajo, Kota Jambi	Kabupaten / Kota
1321	15-01-2026	H. JEFRIZEN, SE	Pembangunan Jalan Lingkungan (Rigid Beton)	PERLU ADANYA PERBAIKAN	penghubung RT. 07 RT. 10 Kelurahan Bagan Pete Kecamatan Alam Barajo, Kota Jambi	Kabupaten / Kota
1322	15-01-2026	AZHAR	Bantuan UMKM	bantuan barang	jl dharma pala RT 43 kel bakung jaya kec paalmerah, Kota Jambi	Kabupaten / Kota
1323	15-01-2026	H. JEFRIZEN, SE	Pembangunan Saluran Drainase (Tertutup semi mekanis)	PERLU ADANYA PERBAIKAN	RT. 05 menuju RT. 09 Kelurahan Bagan Pete Kecamatan Alam Barajo, Kota Jambi	Kabupaten / Kota
1324	15-01-2026	H. JEFRIZEN, SE	Pengadaan Lampu Penerangan Jalan Umum tanpa Tiang	KURANGNYA PENERANGAN	RT. 05 ke RT. 10 Kelurahan Bagan Pete Kecamatan Alam Barajo, Kota Jambi	Kabupaten / Kota
1325	15-01-2026	H. JEFRIZEN, SE	Pembangunan Jalan Lingkungan (Rigid Beton)	JALAN RUSAK	jalan menuju pondok pesantren Wal Akhiri Barokah RT. 11 Kelurahan Bagan Pete Kecamatan Alam Barajo, Kota Jambi	Kabupaten / Kota
1326	15-01-2026	AZHAR	Bantuan UMKM	barang umkm	RT 13 kelurahan payo selincah kec paal merah, Kota Jambi	Kabupaten / Kota

NO	TANGGAL USUL	PENGUSUL	USULAN	MASALAH	ALAMAT LOKASI	USULAN KE
1327	15-01-2026	HERMANSYAH, ST	Bantuan untuk Mesjid/Mushola	Perbaikan musholla RT. 39 Kelurahan Lebak Bandung Kecamatan Jelutung	RT. 39 Kelurahan Lebak Bandung Kecamatan Jelutung, Kota Jambi	Kabupaten / Kota
1328	15-01-2026	H. JEFRIZEN, SE	Pengadaan Lampu Penerangan Jalan Umum tanpa Tiang	KURANGNYA PENERANGAN	daerah pondok pesantren Wal Akhiri Barokah RT. 11 Kelurahan Bagan Pete Kecamatan Alam Barajo, Kota Jambi	Kabupaten / Kota
1329	15-01-2026	H. JEFRIZEN, SE	Peningkatan Pelayanan Kesehatan	Pendataan penerima jaminan kesehatan	RT. 07 Kelurahan Bagan Pete Kecamatan Alam Barajo, Kota Jambi	Kabupaten / Kota
1330	15-01-2026	AZHAR	Pengadaan Lampu Penerangan Jalan Umum dengan Tiang	lampu jalan	lorong masuk tK Bintang RT.05 Kel Payo selincah kec paal merah, Kota Jambi	Kabupaten / Kota
1331	15-01-2026	H. JEFRIZEN, SE	Pembangunan Jalan Lingkungan (Rigid Beton)	JALAN RUSAK	Lr. Melati Residence menuju musholla RT. 03 Kelurahan Bagan Pete Kecamatan Alam Barajo, Kota Jambi	Kabupaten / Kota
1332	15-01-2026	H. JEFRIZEN, SE	Bedah Rumah	RUMAH TIDAK LAYAK	RT. 03 Kelurahan Bagan Pete Kecamatan Alam Barajo, Kota Jambi	Kabupaten / Kota
1333	15-01-2026	AZHAR	Pembangunan Jalan Lingkungan (Aspal)	jalan rusak	Komplek guru 52 lr nerako RT 30 Kel Payo selincah kec paal merah, Kota Jambi	Kabupaten / Kota
1334	15-01-2026	AZHAR	Pembangunan Saluran Drainase (Terbuka semi mekanis)	pebaikan drainase	RT 31 kelurahan payo selincah kec paal merah, Kota Jambi	Kabupaten / Kota
1335	15-01-2026	AZHAR	Pengadaan Lampu Penerangan Jalan Umum dengan Tiang	kurangnya lampu jalan	lr nerako rt 30 kel payo selincah kec paalmerah, Kota Jambi	Kabupaten / Kota
1336	15-01-2026	AZHAR	Pengadaan dan Pemasangan Cermin Tikungan	tidak terjadi kecelakaan	menuju sekolah di kelurahan payo selincah kec paal merah, Kota Jambi	Kabupaten / Kota
1337	15-01-2026	AZHAR	Pembuatan Pita Kejut	banyakny kendaraan yang ngebut di depan sekolah	di depan sekolah payo selincah kec paal merah, Kota Jambi	Kabupaten / Kota
1338	15-01-2026	AZHAR	Bantuan Sarana Prasarana Kegiatan Karang Taruna	tidak ada sarana dan prasarana tenis meja	komplek guru 52 RT 02 kel payo selincah kec paal merah, Kota Jambi	Kabupaten / Kota
1339	15-01-2026	AZHAR	Pengadaan Sarana Pertanian	kurangnya bibit cabe untuk petani	komplek guru RT 02 kelurahan payo selincah kec paal merah, Kota Jambi	Kabupaten / Kota
1340	15-01-2026	AZHAR	Pembangunan Saluran Drainase (Terbuka semi mekanis)	drainase rusak	RT 31 Kel payo selincah kec paal merah, Kota Jambi	Kabupaten / Kota
1341	15-01-2026	AZHAR	Pembangunan Parit Jalan	parit rusak	Kompek Guru RT 02 kel payo selincah kec paal merah, Kota Jambi	Kabupaten / Kota

NO	TANGGAL USUL	PENGUSUL	USULAN	MASALAH	ALAMAT LOKASI	USULAN KE
1342	15-01-2026	AZHAR	Pengadaan Lampu Penerangan Jalan Umum dengan Tiang	tidak ada lampu jalan	belakang masjid nurul yamin komplek guru rT 02 kel payo selincah kel paal merah, Kota Jambi	Kabupaten / Kota
1343	15-01-2026	AZHAR	Sarana Prasarana Posyandu	kurangnya kelebkapan posyandu dan snack	RT 10 kel payo selincah kec paalmerah, Kota Jambi	Kabupaten / Kota
1344	15-01-2026	AZHAR	Pembangunan Jalan Lingkungan (Rigid Beton)	jalan rusak	RT 12 keluarahan payo selincah kec paal merah, Kota Jambi	Kabupaten / Kota
1345	15-01-2026	AZHAR	Bantuan UMKM	barang bantuan	kel payo selincah kec kota baru, Kota Jambi	Kabupaten / Kota
1346	15-01-2026	HERMANSYAH, ST	Sarana Prasarana Posyandu	Pengadaan baju seragam posyandu Kelurahan Lebak Bandung Kecamatan Jelutung	Kelurahan Lebak Bandung Kecamatan Jelutung, Kota Jambi	Kabupaten / Kota
1347	15-01-2026	HERMANSYAH, ST	Pembangunan Jalan Lingkungan (Aspal)	Pengaspalan jalan 500 meter dari RT. 08 sampai RT. 15 Kelurahan Lebak Bandung Kecamatan Jelutung	RT. 08 sampai RT. 15 Kelurahan Lebak Bandung Kecamatan Jelutung, Kota Jambi	Kabupaten / Kota
1348	15-01-2026	UMAR PARUK, A.Md	Pembuatan Pita Kejut	Pembuatan pita kejut dekat masjid daerah Kelurahan Tanjung Raden Kecamatan Danau Teluk	Kelurahan Tanjung Raden Kecamatan Danau Teluk, Kota Jambi	Kabupaten / Kota
1349	15-01-2026	ABDUL GANI	Penertiban Pedagang Kaki Lima (PKL) dan Pengamanan Anak Jalanan (ANJAL)	Peninjauan dan penertipan pedagang hewan ternak di Pasar Baru lokasi lama Kecamatan Jambi Timur	Pasar Baru lokasi lama Kecamatan Jambi Timur, Kota Jambi	Kabupaten / Kota
1350	15-01-2026	ABDUL GANI	Kelayakan Pasar	Peninjauan dan evaluasi penanganan limbah kotoran dan gangguan lainnya Pasar Talang Banjar Kecamatan Jambi Timur	Pasar Talang Banjar Kecamatan Jambi Timur, Kota Jambi	Kabupaten / Kota
1351	15-01-2026	HERMANSYAH, ST	Bantuan untuk Mesjid/Mushola	Bantuan renovasi atap langgar Setia Bakti, pengadaan hadroh, tenda dan kursi RT. 18 Kelurahan Lebak Bandung Kecamatan Jelutung	RT. 18 Kelurahan Lebak Bandung Kecamatan Jelutung, Kota Jambi	Kabupaten / Kota
1352	19-01-2026	SUMARSEN PURBA, SE	Bantuan untuk Mesjid/Mushola	renovasi masjid Raudathl jannah untuk perbaikan kubah dan dek plafon	RT 12 Kelurahan sungai putri kecamatan danau sipin, Kota Jambi	Kabupaten / Kota
1353	19-01-2026	SUMARSEN PURBA, SE	Pembangunan Jalan Lingkungan (Rigid Beton)	jalan rusak	RT 21 Kel SUngai Putri Kec Danau Sipin, Kota Jambi	Kabupaten / Kota
1354	19-01-2026	SUMARSEN PURBA, SE	Bedah Rumah	masyarakat kurang mampu	RT 05 Kel sungai putri kec danau sipin, Kota Jambi	Kabupaten / Kota
1355	19-01-2026	SUMARSEN PURBA, SE	Bantuan UMKM	bantuan peralatan untuk pelaku usaha (UMKM)	RT 05 Kel SUngai Putri Kec Danau SIpin, Kota Jambi	Kabupaten / Kota
1356	19-01-2026	SUMARSEN PURBA, SE	Pembangunan Jalan Lingkungan (Aspal)	jalan rusak	RT 05 Kel SUngai Putri Kec Danau sipin, Kota Jambi	Kabupaten / Kota

NO	TANGGAL USUL	PENGUSUL	USULAN	MASALAH	ALAMAT LOKASI	USULAN KE
1357	19-01-2026	SUMARSEN PURBA, SE	Pembangunan Turap (Tinggi : 3 m, Tebal 0,20 m)	pembangunan turap	RT 05 Kel SUngai Putri kec danau sipin, Kota Jambi	Kabupaten / Kota
1358	19-01-2026	SUMARSEN PURBA, SE	Pengadaan Lampu Penerangan Jalan Umum dengan Tiang	mininya penerangan jalan	RT 05 kel sungai putri kec danau sipin, Kota Jambi	Kabupaten / Kota
1359	19-01-2026	SUMARSEN PURBA, SE	Pengadaan Lampu Penerangan Jalan Umum dengan Tiang	kurangnya pencahayaan	RT 16 Kelurahan Aur Kenali Kecamatan Telanaipura, Kota Jambi	Kabupaten / Kota
1360	19-01-2026	SUMARSEN PURBA, SE	Pembangunan Jalan Lingkungan (Rigid Beton)	jalan rusak	RT 16 Kelurahan aur kenali kecamatan telanaipura, Kota Jambi	Kabupaten / Kota
1361	19-01-2026	SUMARSEN PURBA, SE	Bantuan Sarana Prasarana Kegiatan Karang Taruna	bantuan baju team volly, perlengkapan volly 1 set	RT 16 Kelurahan AUr Kenali Kecamatan Telanaipura, Kota Jambi	Kabupaten / Kota
1362	19-01-2026	SUMARSEN PURBA, SE	Pembangunan Jalan Lingkungan (Aspal)	jalan rusak	RT 16 Kelurahan Aur Kenali Kecamatan Telanaipura, Kota Jambi	Kabupaten / Kota
1363	19-01-2026	SUMARSEN PURBA, SE	Bantuan UMKM	bantuan alat UMKM seperti mesin penggiling kerupuk,spiner,kuali dan kompor api seribu	RT 21 kelurahan Aur Kenali Kecamatan Telanaipura, Kota Jambi	Kabupaten / Kota
1364	19-01-2026	SUMARSEN PURBA, SE	Bantuan UMKM	bantuan alat UMKM : mesin penggiling pempek,spiner,oven,kuali,kompor seribu api	RT 21 Kelurahan aur kenali kecamatan telanaipura, Kota Jambi	Kabupaten / Kota
1365	19-01-2026	SUMARSEN PURBA, SE	Bantuan UMKM	Bantuan Peralatan UMKM untuk Pelaku usaha	RT 06 Kelurahan Olak Kemang Kecamatan Danau Teluk, Kota Jambi	Kabupaten / Kota
1366	19-01-2026	SUMARSEN PURBA, SE	Kartu Indonesia Sehat (KIS)/Program Jambi Bugar	pendataan ulang penerima bantuan KIS yang masa aktif kartunya sudah tidak berlaku	RT 06 Kelurahan Olak Kemang Kecamatan Danau Teluk, Kota Jambi	Kabupaten / Kota
1367	19-01-2026	SUMARSEN PURBA, SE	Pengadaan Lampu Penerangan Jalan Umum dengan Tiang	minimnya penerangan lampu jalan	RT 06 Kelurahan Olak Kemang Kecamatan Danau Teluk, Kota Jambi	Kabupaten / Kota
1368	19-01-2026	SUMARSEN PURBA, SE	Bantuan Sarana Prasarana Kegiatan Karang Taruna	bantuan sarana dan prasarana Volly	RT 06 Kel Olak Kemang Kec danau teluk, Kota Jambi	Kabupaten / Kota
1369	19-01-2026	SUMARSEN PURBA, SE	Pengadaan Lampu Penerangan Jalan Umum dengan Tiang	minimnya lampu untuk penerangan jalan	RT 09 Kelurahan Ulu Gedong Kecamatan Danau Teluk, Kota Jambi	Kabupaten / Kota
1370	19-01-2026	MARIA MAGDALENA, SS	Pembangunan Jalan Lingkungan (Aspal)	jalan rusak	RT 04 Kelurahan mayang mangurai kecamatan alam barajo, Kota Jambi	Kabupaten / Kota
1371	19-01-2026	MARIA MAGDALENA, SS	Pembangunan Jalan Lingkungan (Aspal)	jalan rusak	Lr Imam syafi'i RT 33 Kelurahan mayang mangurai kecamatan alam barajo, Kota Jambi	Kabupaten / Kota
1372	19-01-2026	MARIA MAGDALENA, SS	Bantuan UMKM	bantuan barang untuk UMKM	Lr Imam SYafi'i RT 33 Kelurahan Mayang Mangurai Kecamatan Alam Barajo, Kota Jambi	Kabupaten / Kota

NO	TANGGAL USUL	PENGUSUL	USULAN	MASALAH	ALAMAT LOKASI	USULAN KE
1373	19-01-2026	MARIA MAGDALENA, SS	Kartu Indonesia Sehat (KIS)/Program Jambi Bugar	bantuan jaminan kesehatan untuk warga kurang mampu	RT 20 Kel mayang mangurai kecamatan alam barajo, Kota Jambi	Kabupaten / Kota
1374	19-01-2026	MARIA MAGDALENA, SS	Bantuan UMKM	barang bantuan untuk pelaku usaha UMKM	RT 20 Kelurahan Mayang Mangurai Kecamatan ALam Barajo, Kota Jambi	Kabupaten / Kota
1375	19-01-2026	MARIA MAGDALENA, SS	Pembangunan Jalan Lingkungan (Aspal)	jalan rusak	RT 07 KelurahanBagan Pete Kecamatan Alam Barajo, Kota Jambi	Kabupaten / Kota
1376	19-01-2026	MARIA MAGDALENA, SS	Pembangunan Jalan Lingkungan (Rigid Beton)	perbaikan cor jalan rusak	jl penerangan 2 RT 42 Kelurahan Kenali Besar , Kota Jambi	Kabupaten / Kota
1377	19-01-2026	MARIA MAGDALENA, SS	Pembangunan Jalan Lingkungan (Rigid Beton)	jalan rusak	kelurahan bagan pete kecamatan alam barajo, Kota Jambi	Kabupaten / Kota
1378	19-01-2026	MARIA MAGDALENA, SS	Pembangunan Jalan Lingkungan (Rigid Beton)	jalan rusak	JL ismail malik lr jambi gang berkah kelurahan mayang mangurai kecamatan alam barajo, Kota Jambi	Kabupaten / Kota
1379	19-01-2026	MARIA MAGDALENA, SS	Pembangunan Saluran Drainase (Tertutup semi mekanis)	pembangunan drainase	jalan utama kebun daging RT 10 Kelurahan Mayang Mangurai Kecamatan Alam Barajo, Kota Jambi	Kabupaten / Kota
1380	19-01-2026	MARIA MAGDALENA, SS	Bedah Rumah	batuan bedah rumah	RT 10 kelurahan mayang mangurai kecamatan alam barajo, Kota Jambi	Kabupaten / Kota
1381	19-01-2026	MARIA MAGDALENA, SS	Pembangunan Jalan Lingkungan (Rigid Beton)	jalan rusak	Lr H Usman Hamid RT 10 Kelurahan Mayang Mangurai Kecamatan Alam Barajo, Kota Jambi	Kabupaten / Kota
1382	19-01-2026	MARIA MAGDALENA, SS	Pengadaan Lampu Penerangan Jalan Umum dengan Tiang	minimnya penerangan	Jl Kebun Daging RT 10 Kelurahan Mayang Mangurai Kecamatan ALam Barajo, Kota Jambi	Kabupaten / Kota
1383	19-01-2026	MARIA MAGDALENA, SS	Pengadaan Gerobak Sampah	tidak ada angkutan untuk pengankutan sampah	Jl Kebun daging RT 10 Kelurahan mayang mangurai kecamatan alam barajo, Kota Jambi	Kabupaten / Kota
1384	19-01-2026	MARIA MAGDALENA, SS	Pelatihan UMKM	minimnya pengetahuan ibu"	Jl Kebun daging RT 10 Kelurahan Mayang Mangurai Kec Alam Barajo, Kota Jambi	Kabupaten / Kota
1385	19-01-2026	MARIA MAGDALENA, SS	Kartu Indonesia Sehat (KIS)/Program Jambi Bugar	Pendataan ulang penerima bantuan jambi bugar/kis	RT 10 Kelurahan mayang mangurai kecamatan alam barajo, Kota Jambi	Kabupaten / Kota
1386	19-01-2026	MARIA MAGDALENA, SS	Pembangunan Saluran Drainase (Terbuka semi mekanis)	tidak ada drainase	jl muta tuli RT 02 kelurahan mayang mangurai kecamatan alam barajo, Kota Jambi	Kabupaten / Kota

NO	TANGGAL USUL	PENGUSUL	USULAN	MASALAH	ALAMAT LOKASI	USULAN KE
1387	19-01-2026	MARIA MAGDALENA, SS	Pengadaan Lampu Penerangan Jalan Umum dengan Tiang	kurangnya penerangan jalan	Jalan harapan tani I, lr sejahtera I dan lr sejahtera III RT 02 Kelurahan mayang mangurai kecamatan alam barajo, Kota Jambi	Kabupaten / Kota
1388	19-01-2026	MARIA MAGDALENA, SS	Pembangunan Saluran Drainase (Terbuka semi mekanis)	drainase rusak	RT 06 kelurahan mayang mangurai kec alam barajo, Kota Jambi	Kabupaten / Kota
1389	19-01-2026	MARIA MAGDALENA, SS	Bedah Rumah	pembangunan rumah untuk warga kurang mampu	Lr thaib kadir RT 06 kelurahan mayang mangurai kecamatan alam barajo, Kota Jambi	Kabupaten / Kota
1390	19-01-2026	MARIA MAGDALENA, SS	Pembangunan Parit Jalan	parit rusak	RT 28Kelurahan mayang mangurai kecamatan alam barajo, Kota Jambi	Kabupaten / Kota
1391	19-01-2026	MARIA MAGDALENA, SS	Bedah Rumah	bedah rumah masyrakat (rumah kebakaran)	Jl sumber rejo RT 28 Kelurahan mayang mangurai kecamatan alam barajo, Kota Jambi	Kabupaten / Kota
1392	19-01-2026	MARIA MAGDALENA, SS	Pembangunan Jalan Lingkungan (Rigid Beton)	jalan rusak	RT 28 kelurahan mayang mangurai kecamatan alam barajo, Kota Jambi	Kabupaten / Kota
1393	19-01-2026	MARIA MAGDALENA, SS	Pengadaan Lampu Penerangan Jalan Umum dengan Tiang	kurangnya penerangan jalan	RT 28 kelurahan mayang mangurai kecamatan alam barajo, Kota Jambi	Kabupaten / Kota
1394	19-01-2026	MARIA MAGDALENA, SS	Pembangunan Saluran Drainase (Tertutup semi mekanis)	pembangunan drainase	jl lingkar barat RT 40 kelurahan mayang mangurai kecamatan alam barajo, Kota Jambi	Kabupaten / Kota
1395	19-01-2026	MARIA MAGDALENA, SS	Pembangunan Jalan Lingkungan (Rigid Beton)	perbaikan jalan	Jl lingkar barat RT 40 kelurahan mayang kec alam barajo , Kota Jambi	Kabupaten / Kota
1396	19-01-2026	MARIA MAGDALENA, SS	Pengadaan Lampu Penerangan Jalan Umum dengan Tiang	kurang penerangan jalan	RT 40 Kelurahan mayang mangurai kecamatan alam barajo, Kota Jambi	Kabupaten / Kota
1397	19-01-2026	MARIA MAGDALENA, SS	Bantuan UMKM	bantuan barang untuk pelaku UMKM	Perumahan Bougenvile Lestari RT 32 Kelurahan simpang rimbo kecamatan alam barajo, Kota Jambi	Kabupaten / Kota
1398	19-01-2026	MARIA MAGDALENA, SS	Pembangunan Jalan Lingkungan (Rigid Beton)	jalan rusak	Lr sawit RT 08 kelurahan rawasari kec alam barajo, Kota Jambi	Kabupaten / Kota
1399	19-01-2026	MARIA MAGDALENA, SS	Pengadaan Lampu Penerangan Jalan Umum dengan Tiang	kurangnya penerangan jalan mengakibatkan sering terjadinya kecelakaan	Lr Prawira RT 08 kelurahan rawasarikecalam barajo, Kota Jambi	Kabupaten / Kota
1400	19-01-2026	MARIA MAGDALENA, SS	Pengadaan Lampu Penerangan Jalan Umum dengan Tiang	kurangnya penerangan jalan sering terjadi kecelakaan	Lr sawit RT 08 kelurahan rawasari kec alam barajo, Kota Jambi	Kabupaten / Kota
1401	19-01-2026	MARIA MAGDALENA, SS	Pembangunan Saluran Drainase (Terbuka semi mekanis)	pembangunan drainase	Jl Pekan baru RT 08 kelurahan rawasari kec alam barajo, Kota Jambi	Kabupaten / Kota

NO	TANGGAL USUL	PENGUSUL	USULAN	MASALAH	ALAMAT LOKASI	USULAN KE
1402	19-01-2026	MARIA MAGDALENA, SS	Bantuan UMKM	barang bantuan umkm	RT 07 Kleurahan rawasari kecamatan alam barajo, Kota Jambi	Kabupaten / Kota
1403	19-01-2026	MARIA MAGDALENA, SS	Insentif untuk Perangkat RT	honor perangkat RT	RT 07 kelurahan rawasari kecamatan alam barajo, Kota Jambi	Kabupaten / Kota
1404	19-01-2026	MARIA MAGDALENA, SS	Pembangunan Jalan Lingkungan (Aspal)	jalan rusak	Jl patimura lr family RT 09 kelurahan rawasari kecamatan alam barajo, Kota Jambi	Kabupaten / Kota
1405	19-01-2026	MARIA MAGDALENA, SS	Pembangunan Jalan Lingkungan (Aspal)	jalan rusak	jalan depan Perumahan Kampoeng SUka Jadi Jl Penerangan Kelurahan kenali besar kec alam barajo, Kota Jambi	Kabupaten / Kota
1406	19-01-2026	MARIA MAGDALENA, SS	Bantuan UMKM	barang UMKM	Perumahan Permata land Kelurahan Pinang Merah Kecamatan Alam Barajo, Kota Jambi	Kabupaten / Kota
1407	19-01-2026	SUMARSEN PURBA, SE	Pengadaan Sarana Pertanian	bibit ternak (bebek,ayam)	RT 09 Kelurahan Ulu Gedong Kecamatan Danau Teluk, Kota Jambi	Kabupaten / Kota

RENCANA KERJA ORGANISASI PERANGKAT DAERAH (RENJA OPD)
DINAS PENDIDIKAN KOTA JAMBI
TAHUN 2027

NO	KODE	URUSAN / BIDANG URUSAN / PROGRAM / OUTCOME / KEGIATAN / SUBKEGIATAN OUTPUT	INDIKATOR	TARGET AKHIR RENSTRA	REALISASI 2025	PRAKIRAAN 2026	CAPAIAN KINERJA DAN KERANGKA PENDANAAN							KELOMPOK SASARAN	PRAKIRAAN MAJU 2028		PERANGKAT DAERAH PENANGGUNG JAWAB
							TARGET 2027	PAGU INDIKATIF	LOKASI	SUMBER DANA	PRIORITAS				TARGET	PAGU INDIKATIF	
											NASIONAL	PROVINSI	DAERAH				
(1)	(2)	(3)	(4)	(5)	(6)	(7)	(8)	(9)	(10)	(11)	(12)	(13)	(14)	(15)	(16)	(17)	(18)
		Dinas Pendidikan						**438.037.288.000,00**								**443.701.288.000,00**	
	1	**URUSAN PEMERINTAHAN WAJIB YANG BERKAITAN DENGAN PELAYANAN DASAR**						**438.037.288.000,00**								**443.701.288.000,00**	
	1.01	**URUSAN PEMERINTAHAN BIDANG PENDIDIKAN**						**438.037.288.000,00**								**443.701.288.000,00**	
1.	**1.01.01**	**PROGRAM PENUNJANG URUSAN PEMERINTAHAN DAERAH KABUPATEN/KOTA**						**330.270.841.000,00**								**335.486.841.000,00**	
			Meningkatnya Nilai AKIP	-		-	79,45 %	329.585.841.000,00							-	334.946.841.000,00	
			Meningkatnya Nilai AKIP	-		-	100 undefined	425.000.000,00							-	445.000.000,00	
	1.01.01.2.01	Perencanaan, Penganggaran, dan Evaluasi Kinerja Perangkat Daerah						260.000.000,00						Kota Jambi		275.000.000,00	
		Meningkatnya Nilai AKIP						260.000.000,00						Kota Jambi		275.000.000,00	
			Jumlah Dokumen Perencanaan Perangkat Daerah	-		-	-	175.000.000,00							-	180.000.000,00	
			Jumlah Laporan Evaluasi Kinerja Perangkat Daerah	-		-	-	85.000.000,00							-	95.000.000,00	
	1.01.01.2.01.0001	Penyusunan Dokumen Perencanaan Perangkat Daerah						175.000.000,00			4.Memperkuat pembangunan sumber daya manusia (SDM), sains, teknologi, pendidikan, kesehatan, prestasi olahraga, kesetaraan gender, serta penguatan peran perempuan, pemuda (generasi milenial dan generasi Z), dan penyandang disabilitas.	-	Peningkatan Kualitas SDM			180.000.000,00	
		Tersusunnya Dokumen Perencanaan Perangkat Daerah	Jumlah Dokumen Perencanaan Perangkat Daerah	-		-	12 Dokumen	175.000.000,00	Kota Jambi	PENDAPATAN ASLI DAERAH (PAD)					-	180.000.000,00	Dinas Pendidikan

NO	KODE	URUSAN / BIDANG URUSAN / PROGRAM / OUTCOME / KEGIATAN / SUBKEGIATAN OUTPUT	INDIKATOR	TARGET AKHIR RENSTRA	REALISASI 2025	PRAKIRAAN 2026	CAPAIAN KINERJA DAN KERANGKA PENDANAAN							KELOMPOK SASARAN	PRAKIRAAN MAJU 2028		PERANGKAT DAERAH PENANGGUNG JAWAB
							TARGET 2027	PAGU INDIKATIF	LOKASI	SUMBER DANA	PRIORITAS				TARGET	PAGU INDIKATIF	
											NASIONAL	PROVINSI	DAERAH				
(1)	(2)	(3)	(4)	(5)	(6)	(7)	(8)	(9)	(10)	(11)	(12)	(13)	(14)	(15)	(16)	(17)	(18)
	1.01.01.2.01.0007	Evaluasi Kinerja Perangkat Daerah						85.000.000,00			4.Memperkuat pembangunan sumber daya manusia (SDM), sains, teknologi, pendidikan, kesehatan, prestasi olahraga, kesetaraan gender, serta penguatan peran perempuan, pemuda (generasi milenial dan generasi Z), dan penyandang disabilitas.	-	Peningkatan Kualitas SDM			95.000.000,00	
		Terlaksananya Evaluasi Kinerja Perangkat Daerah	Jumlah Laporan Evaluasi Kinerja Perangkat Daerah	-		-	4 Laporan	85.000.000,00	Kota Jambi	PENDAPATAN ASLI DAERAH (PAD)					-	95.000.000,00	Dinas Pendidikan
	1.01.01.2.02	Administrasi Keuangan Perangkat Daerah						326.375.500.000,00						Kota Jambi		331.395.500.000,00	
		Tertib Pengelolaan Administrasi Keuangan						326.375.500.000,00						Kota Jambi		331.395.500.000,00	
			Jumlah Dokumen Penatausahaan dan Pengujian/Verifikasi Keuangan SKPD	-		-	-	1.350.000.000,00							-	1.360.000.000,00	
			Jumlah Laporan Keuangan Akhir Tahun SKPD dan Laporan Hasil Koordinasi Penyusunan Laporan Keuangan Akhir Tahun SKPD	-		-	-	25.500.000,00							-	35.500.000,00	
			Jumlah Orang yang Menerima Gaji dan Tunjangan ASN	-		-	-	325.000.000.000,00							-	330.000.000.000,00	

NO	KODE	URUSAN / BIDANG URUSAN / PROGRAM / OUTCOME / KEGIATAN / SUBKEGIATAN OUTPUT	INDIKATOR	TARGET AKHIR RENSTRA	REALISASI 2025	PRAKIRAAN 2026	CAPAIAN KINERJA DAN KERANGKA PENDANAAN							KELOMPOK SASARAN	PRAKIRAAN MAJU 2028		PERANGKAT DAERAH PENANGGUNG JAWAB
							TARGET 2027	PAGU INDIKATIF	LOKASI	SUMBER DANA	PRIORITAS				TARGET	PAGU INDIKATIF	
											NASIONAL	PROVINSI	DAERAH				
(1)	(2)	(3)	(4)	(5)	(6)	(7)	(8)	(9)	(10)	(11)	(12)	(13)	(14)	(15)	(16)	(17)	(18)
	1.01.01.2.02.0001	Penyediaan Gaji dan Tunjangan ASN						325.000.000.000,00			4.Memperkuat pembangunan sumber daya manusia (SDM), sains, teknologi, pendidikan, kesehatan, prestasi olahraga, kesetaraan gender, serta penguatan peran perempuan, pemuda (generasi milenial dan generasi Z), dan penyandang disabilitas.	-	Peningkatan Kualitas SDM			330.000.000.000,00	
		Tersedianya Gaji dan Tunjangan ASN	Jumlah Orang yang Menerima Gaji dan Tunjangan ASN	-		-	2835 Orang/bulan	325.000.000.000,00	Kota Jambi	PENDAPATAN ASLI DAERAH (PAD) DAK Non Fisik-Tunjangan Guru ASN Daerah-Tunjangan Profesi Guru DAK Non Fisik-Tunjangan Guru ASN Daerah-Tambahan Penghasilan Guru					-	330.000.000.000,00	Dinas Pendidikan
	1.01.01.2.02.0003	Pelaksanaan Penatausahaan danPengujian/Verifikasi Keuangan SKPD						1.350.000.000,00			4.Memperkuat pembangunan sumber daya manusia (SDM), sains, teknologi, pendidikan, kesehatan, prestasi olahraga, kesetaraan gender, serta penguatan peran perempuan, pemuda (generasi milenial dan generasi Z), dan penyandang disabilitas.	-	Peningkatan Kualitas SDM			1.360.000.000,00	

NO	KODE	URUSAN / BIDANG URUSAN / PROGRAM / OUTCOME / KEGIATAN / SUBKEGIATAN OUTPUT	INDIKATOR	TARGET AKHIR RENSTRA	REALISASI 2025	PRAKIRAAN 2026	CAPAIAN KINERJA DAN KERANGKA PENDANAAN							KELOMPOK SASARAN	PRAKIRAAN MAJU 2028		PERANGKAT DAERAH PENANGGUNG JAWAB
							TARGET 2027	PAGU INDIKATIF	LOKASI	SUMBER DANA	PRIORITAS				TARGET	PAGU INDIKATIF	
											NASIONAL	PROVINSI	DAERAH				
(1)	(2)	(3)	(4)	(5)	(6)	(7)	(8)	(9)	(10)	(11)	(12)	(13)	(14)	(15)	(16)	(17)	(18)
		Terlaksananya Penatausahaan dan Pengujian/Verifikasi Keuangan SKPD	Jumlah Dokumen Penatausahaan dan Pengujian/Verifikasi Keuangan SKPD	-		-	85 Dokumen	1.350.000.000,00	Kota Jambi	PENDAPATAN ASLI DAERAH (PAD)					-	1.360.000.000,00	Dinas Pendidikan
	1.01.01.2.02.0005	Koordinasi dan Penyusunan Laporan Keuangan Akhir Tahun SKPD						25.500.000,00			4.Memperkuat pembangunan sumber daya manusia (SDM), sains, teknologi, pendidikan, kesehatan, prestasi olahraga, kesetaraan gender, serta penguatan peran perempuan, pemuda (generasi milenial dan generasi Z), dan penyandang disabilitas.	-	Peningkatan Kualitas SDM			35.500.000,00	
		Tersedianya Laporan Keuangan Akhir Tahun SKPD dan Laporan Hasil Koordinasi Penyusunan Laporan Keuangan Akhir Tahun SKPD	Jumlah Laporan Keuangan Akhir Tahun SKPD dan Laporan Hasil Koordinasi Penyusunan Laporan Keuangan Akhir Tahun SKPD	-		-	1 Laporan	25.500.000,00	Kota Jambi	PENDAPATAN ASLI DAERAH (PAD)					-	35.500.000,00	Dinas Pendidikan
	1.01.01.2.03	Administrasi Barang Milik Daerah pada Perangkat Daerah						689.324.000,00						Kota Jambi		719.324.000,00	
		Tertib Pengelolaan Administrasi Barang Milik Daerah						689.324.000,00						Kota Jambi		719.324.000,00	
			Jumlah Dokumen Pengamanan Barang Milik Daerah SKPD	-		-	-	51.824.000,00							-	61.824.000,00	
			Jumlah Laporan Hasil Pembinaan, Pengawasan, dan Pengendalian Barang Milik Daerah pada SKPD	-		-	-	87.500.000,00							-	97.500.000,00	
			Jumlah Laporan Penatausahaan Barang Milik Daerah pada SKPD	-		-	-	550.000.000,00							-	560.000.000,00	

NO	KODE	URUSAN / BIDANG URUSAN / PROGRAM / OUTCOME / KEGIATAN / SUBKEGIATAN OUTPUT	INDIKATOR	TARGET AKHIR RENSTRA	REALISASI 2025	PRAKIRAAN 2026	CAPAIAN KINERJA DAN KERANGKA PENDANAAN							KELOMPOK SASARAN	PRAKIRAAN MAJU 2028		PERANGKAT DAERAH PENANGGUNG JAWAB
							TARGET 2027	PAGU INDIKATIF	LOKASI	SUMBER DANA	PRIORITAS				TARGET	PAGU INDIKATIF	
											NASIONAL	PROVINSI	DAERAH				
(1)	(2)	(3)	(4)	(5)	(6)	(7)	(8)	(9)	(10)	(11)	(12)	(13)	(14)	(15)	(16)	(17)	(18)
	1.01.01.2.03.0002	Pengamanan Barang Milik Daerah SKPD						51.824.000,00			4.Memperkuat pembangunan sumber daya manusia (SDM), sains, teknologi, pendidikan, kesehatan, prestasi olahraga, kesetaraan gender, serta penguatan peran perempuan, pemuda (generasi milenial dan generasi Z), dan penyandang disabilitas.	-	Peningkatan Kualitas SDM			61.824.000,00	
		Terlaksananya Pengamanan Barang Milik Daerah SKPD	Jumlah Dokumen Pengamanan Barang Milik Daerah SKPD	-		-	1 Dokumen	51.824.000,00	Kota Jambi	PENDAPATAN ASLI DAERAH (PAD)					-	61.824.000,00	Dinas Pendidikan
	1.01.01.2.03.0004	Pembinaan, Pengawasan, dan Pengendalian Barang Milik Daerah pada SKPD						87.500.000,00			4.Memperkuat pembangunan sumber daya manusia (SDM), sains, teknologi, pendidikan, kesehatan, prestasi olahraga, kesetaraan gender, serta penguatan peran perempuan, pemuda (generasi milenial dan generasi Z), dan penyandang disabilitas.	-	Peningkatan Kualitas SDM			97.500.000,00	
		Terlaksananya Pembinaan, Pengawasan, dan Pengendalian Barang Milik Daerah pada SKPD	Jumlah Laporan Hasil Pembinaan, Pengawasan, dan Pengendalian Barang Milik Daerah pada SKPD	-		-	1 Laporan	87.500.000,00	Kota Jambi	PENDAPATAN ASLI DAERAH (PAD)					-	97.500.000,00	Dinas Pendidikan

NO	KODE	URUSAN / BIDANG URUSAN / PROGRAM / OUTCOME / KEGIATAN / SUBKEGIATAN OUTPUT	INDIKATOR	TARGET AKHIR RENSTRA	REALISASI 2025	PRAKIRAAN 2026	CAPAIAN KINERJA DAN KERANGKA PENDANAAN							KELOMPOK SASARAN	PRAKIRAAN MAJU 2028		PERANGKAT DAERAH PENANGGUNG JAWAB
							TARGET 2027	PAGU INDIKATIF	LOKASI	SUMBER DANA	PRIORITAS				TARGET	PAGU INDIKATIF	
											NASIONAL	PROVINSI	DAERAH				
(1)	(2)	(3)	(4)	(5)	(6)	(7)	(8)	(9)	(10)	(11)	(12)	(13)	(14)	(15)	(16)	(17)	(18)
	1.01.01.2.03.0006	Penatausahaan Barang Milik Daerah pada SKPD						550.000.000,00			4.Memperkuat pembangunan sumber daya manusia (SDM), sains, teknologi, pendidikan, kesehatan, prestasi olahraga, kesetaraan gender, serta penguatan peran perempuan, pemuda (generasi milenial dan generasi Z), dan penyandang disabilitas.	-	Peningkatan Kualitas SDM			560.000.000,00	
		Terlaksananya Penatausahaan Barang Milik Daerah pada SKPD	Jumlah Laporan Penatausahaan Barang Milik Daerah pada SKPD	-		-	12 Laporan	550.000.000,00	Kota Jambi	PENDAPATAN ASLI DAERAH (PAD)					-	560.000.000,00	Dinas Pendidikan
	1.01.01.2.05	Administrasi Kepegawaian Perangkat Daerah						396.275.000,00						Kota Jambi		436.275.000,00	
		Tertib Administrasi Kepegawaian						396.275.000,00						Kota Jambi		436.275.000,00	
			Jumlah Dokumen Monitoring, Evaluasi, dan Penilaian Kinerja Pegawai	-		-	-	105.000.000,00							-	115.000.000,00	
			Jumlah Orang yang Mengikuti Bimbingan Teknis Implementasi Peraturan Perundang-Undangan	-		-	-	85.000.000,00							-	95.000.000,00	
			Jumlah Orang yang Mengikuti Sosialisasi Peraturan Perundang-Undangan	-		-	-	35.500.000,00							-	45.500.000,00	
			Jumlah Paket Pakaian Dinas beserta Atribut Kelengkapan	-		-	-	170.775.000,00							-	180.775.000,00	

NO	KODE	URUSAN / BIDANG URUSAN / PROGRAM / OUTCOME / KEGIATAN / SUBKEGIATAN OUTPUT	INDIKATOR	TARGET AKHIR RENSTRA	REALISASI 2025	PRAKIRAAN 2026	CAPAIAN KINERJA DAN KERANGKA PENDANAAN							KELOMPOK SASARAN	PRAKIRAAN MAJU 2028		PERANGKAT DAERAH PENANGGUNG JAWAB
							TARGET 2027	PAGU INDIKATIF	LOKASI	SUMBER DANA	PRIORITAS				TARGET	PAGU INDIKATIF	
											NASIONAL	PROVINSI	DAERAH				
(1)	(2)	(3)	(4)	(5)	(6)	(7)	(8)	(9)	(10)	(11)	(12)	(13)	(14)	(15)	(16)	(17)	(18)
	1.01.01.2.05.0002	Pengadaan Pakaian Dinas beserta Atribut Kelengkapannya						170.775.000,00			4.Memperkuat pembangunan sumber daya manusia (SDM), sains, teknologi, pendidikan, kesehatan, prestasi olahraga, kesetaraan gender, serta penguatan peran perempuan, pemuda (generasi milenial dan generasi Z), dan penyandang disabilitas.	-	Peningkatan Kualitas SDM			180.775.000,00	
		Tersedianya Pakaian Dinas beserta Atribut Kelengkapan	Jumlah Paket Pakaian Dinas beserta Atribut Kelengkapan	-		-	1 Paket	170.775.000,00	Kota Jambi	PENDAPATAN ASLI DAERAH (PAD)					-	180.775.000,00	Dinas Pendidikan
	1.01.01.2.05.0005	Monitoring, Evaluasi, dan Penilaian Kinerja Pegawai						105.000.000,00			4.Memperkuat pembangunan sumber daya manusia (SDM), sains, teknologi, pendidikan, kesehatan, prestasi olahraga, kesetaraan gender, serta penguatan peran perempuan, pemuda (generasi milenial dan generasi Z), dan penyandang disabilitas.	-	Peningkatan Kualitas SDM			115.000.000,00	
		Terlaksananya Monitoring, Evaluasi, dan Penilaian Kinerja Pegawai	Jumlah Dokumen Monitoring, Evaluasi, dan Penilaian Kinerja Pegawai	-		-	1 Dokumen	105.000.000,00	Kota Jambi	PENDAPATAN ASLI DAERAH (PAD)					-	115.000.000,00	Dinas Pendidikan

NO	KODE	URUSAN / BIDANG URUSAN / PROGRAM / OUTCOME / KEGIATAN / SUBKEGIATAN OUTPUT	INDIKATOR	TARGET AKHIR RENSTRA	REALISASI 2025	PRAKIRAAN 2026	CAPAIAN KINERJA DAN KERANGKA PENDANAAN							KELOMPOK SASARAN	PRAKIRAAN MAJU 2028		PERANGKAT DAERAH PENANGGUNG JAWAB
							TARGET 2027	PAGU INDIKATIF	LOKASI	SUMBER DANA	PRIORITAS				TARGET	PAGU INDIKATIF	
											NASIONAL	PROVINSI	DAERAH				
(1)	(2)	(3)	(4)	(5)	(6)	(7)	(8)	(9)	(10)	(11)	(12)	(13)	(14)	(15)	(16)	(17)	(18)
	1.01.01.2.05.0010	Sosialisasi Peraturan Perundang-Undangan						35.500.000,00			4.Memperkuat pembangunan sumber daya manusia (SDM), sains, teknologi, pendidikan, kesehatan, prestasi olahraga, kesetaraan gender, serta penguatan peran perempuan, pemuda (generasi milenial dan generasi Z), dan penyandang disabilitas.	-	Peningkatan Kualitas SDM			45.500.000,00	
		Terlaksananya Sosialisasi Peraturan Perundang-Undangan	Jumlah Orang yang Mengikuti Sosialisasi Peraturan Perundang-Undangan	-		-	150 Orang	35.500.000,00	Kota Jambi	PENDAPATAN ASLI DAERAH (PAD)					-	45.500.000,00	Dinas Pendidikan
	1.01.01.2.05.0011	Bimbingan Teknis Implementasi Peraturan Perundang-Undangan						85.000.000,00			4.Memperkuat pembangunan sumber daya manusia (SDM), sains, teknologi, pendidikan, kesehatan, prestasi olahraga, kesetaraan gender, serta penguatan peran perempuan, pemuda (generasi milenial dan generasi Z), dan penyandang disabilitas.	-	Peningkatan Kualitas SDM			95.000.000,00	
		Terlaksananya Bimbingan Teknis Implementasi Peraturan Perundang-Undangan	Jumlah Orang yang Mengikuti Bimbingan Teknis Implementasi Peraturan Perundang-Undangan	-		-	10 Orang	85.000.000,00	Kota Jambi	PENDAPATAN ASLI DAERAH (PAD)					-	95.000.000,00	Dinas Pendidikan
	1.01.01.2.06	Administrasi Umum Perangkat Daerah						1.246.742.000,00						Kota Jambi		1.297.742.000,00	
		Tertib Pengelolaan Administrasi Umum						1.246.742.000,00						Kota Jambi		1.297.742.000,00	
			Jumlah Laporan Fasilitasi Kunjungan Tamu	-		-	-	44.100.000,00							-	54.100.000,00	

NO	KODE	URUSAN / BIDANG URUSAN / PROGRAM / OUTCOME / KEGIATAN / SUBKEGIATAN OUTPUT	INDIKATOR	TARGET AKHIR RENSTRA	REALISASI 2025	PRAKIRAAN 2026	CAPAIAN KINERJA DAN KERANGKA PENDANAAN							KELOMPOK SASARAN	PRAKIRAAN MAJU 2028		PERANGKAT DAERAH PENANGGUNG JAWAB
							TARGET 2027	PAGU INDIKATIF	LOKASI	SUMBER DANA	PRIORITAS				TARGET	PAGU INDIKATIF	
											NASIONAL	PROVINSI	DAERAH				
(1)	(2)	(3)	(4)	(5)	(6)	(7)	(8)	(9)	(10)	(11)	(12)	(13)	(14)	(15)	(16)	(17)	(18)
			Jumlah Laporan Penyelenggaraan Rapat Koordinasi dan Konsultasi SKPD	-		-	-	750.142.000,00							-	760.142.000,00	
			Jumlah Paket Bahan Logistik Kantor yang Disediakan	-		-	-	150.000.000,00							-	160.000.000,00	
			Jumlah Paket Barang Cetakan dan Penggandaan yang Disediakan	-		-	-	97.500.000,00							-	98.500.000,00	
			Jumlah Paket Komponen Instalasi Listrik/Penerangan Bangunan Kantor yang Disediakan	-		-	-	30.000.000,00							-	40.000.000,00	
			Jumlah Paket Peralatan dan Perlengkapan Kantor yang Disediakan	-		-	-	175.000.000,00							-	185.000.000,00	
	1.01.01.2.06.0001	Penyediaan Komponen InstalasiListrik/Penerangan Bangunan Kantor						30.000.000,00			4.Memperkuat pembangunan sumber daya manusia (SDM), sains, teknologi, pendidikan, kesehatan, prestasi olahraga, kesetaraan gender, serta penguatan peran perempuan, pemuda (generasi milenial dan generasi Z), dan penyandang disabilitas.	-	Peningkatan Kualitas SDM			40.000.000,00	
		Tersedianya Komponen Instalasi Listrik/Penerangan Bangunan Kantor	Jumlah Paket Komponen Instalasi Listrik/Penerangan Bangunan Kantor yang Disediakan	-		-	1 Paket	30.000.000,00	Kota Jambi	PENDAPATAN ASLI DAERAH (PAD)					-	40.000.000,00	Dinas Pendidikan

NO	KODE	URUSAN / BIDANG URUSAN / PROGRAM / OUTCOME / KEGIATAN / SUBKEGIATAN OUTPUT	INDIKATOR	TARGET AKHIR RENSTRA	REALISASI 2025	PRAKIRAAN 2026	CAPAIAN KINERJA DAN KERANGKA PENDANAAN							KELOMPOK SASARAN	PRAKIRAAN MAJU 2028		PERANGKAT DAERAH PENANGGUNG JAWAB
							TARGET 2027	PAGU INDIKATIF	LOKASI	SUMBER DANA	PRIORITAS				TARGET	PAGU INDIKATIF	
											NASIONAL	PROVINSI	DAERAH				
(1)	(2)	(3)	(4)	(5)	(6)	(7)	(8)	(9)	(10)	(11)	(12)	(13)	(14)	(15)	(16)	(17)	(18)
	1.01.01.2.06.0002	Penyediaan Peralatan dan Perlengkapan Kantor						175.000.000,00			4.Memperkuat pembangunan sumber daya manusia (SDM), sains, teknologi, pendidikan, kesehatan, prestasi olahraga, kesetaraan gender, serta penguatan peran perempuan, pemuda (generasi milenial dan generasi Z), dan penyandang disabilitas.	-	Peningkatan Kualitas SDM			185.000.000,00	
		Tersedianya Peralatan dan Perlengkapan Kantor	Jumlah Paket Peralatan dan Perlengkapan Kantor yang Disediakan	-		-	1 Paket	175.000.000,00	Kota Jambi	PENDAPATAN ASLI DAERAH (PAD)					-	185.000.000,00	Dinas Pendidikan
	1.01.01.2.06.0004	Penyediaan Bahan Logistik Kantor						150.000.000,00			4.Memperkuat pembangunan sumber daya manusia (SDM), sains, teknologi, pendidikan, kesehatan, prestasi olahraga, kesetaraan gender, serta penguatan peran perempuan, pemuda (generasi milenial dan generasi Z), dan penyandang disabilitas.	-	Peningkatan Kualitas SDM			160.000.000,00	
		Tersedianya Bahan Logistik Kantor	Jumlah Paket Bahan Logistik Kantor yang Disediakan	-		-	1 Paket	150.000.000,00	Kota Jambi	PENDAPATAN ASLI DAERAH (PAD)					-	160.000.000,00	Dinas Pendidikan
	1.01.01.2.06.0005	Penyediaan Barang Cetakan dan Penggandaan						97.500.000,00			-	-	Peningkatan Kualitas SDM			98.500.000,00	
		Tersedianya Barang Cetakan dan Penggandaan	Jumlah Paket Barang Cetakan dan Penggandaan yang Disediakan	-		-	3 Paket	97.500.000,00	Kota Jambi	PENDAPATAN ASLI DAERAH (PAD)					-	98.500.000,00	Dinas Pendidikan

NO	KODE	URUSAN / BIDANG URUSAN / PROGRAM / OUTCOME / KEGIATAN / SUBKEGIATAN OUTPUT	INDIKATOR	TARGET AKHIR RENSTRA	REALISASI 2025	PRAKIRAAN 2026	CAPAIAN KINERJA DAN KERANGKA PENDANAAN							KELOMPOK SASARAN	PRAKIRAAN MAJU 2028		PERANGKAT DAERAH PENANGGUNG JAWAB
							TARGET 2027	PAGU INDIKATIF	LOKASI	SUMBER DANA	PRIORITAS				TARGET	PAGU INDIKATIF	
											NASIONAL	PROVINSI	DAERAH				
(1)	(2)	(3)	(4)	(5)	(6)	(7)	(8)	(9)	(10)	(11)	(12)	(13)	(14)	(15)	(16)	(17)	(18)
	1.01.01.2.06.0008	Fasilitasi Kunjungan Tamu						44.100.000,00			4.Memperkuat pembangunan sumber daya manusia (SDM), sains, teknologi, pendidikan, kesehatan, prestasi olahraga, kesetaraan gender, serta penguatan peran perempuan, pemuda (generasi milenial dan generasi Z), dan penyandang disabilitas.	-	Peningkatan Kualitas SDM			54.100.000,00	
		Terlaksananya Fasilitasi Kunjungan Tamu	Jumlah Laporan Fasilitasi Kunjungan Tamu	-		-	1 Laporan	44.100.000,00	Kota Jambi	PENDAPATAN ASLI DAERAH (PAD)					-	54.100.000,00	Dinas Pendidikan
	1.01.01.2.06.0009	Penyelenggaraan Rapat Koordinasi dan Konsultasi SKPD						750.142.000,00			4.Memperkuat pembangunan sumber daya manusia (SDM), sains, teknologi, pendidikan, kesehatan, prestasi olahraga, kesetaraan gender, serta penguatan peran perempuan, pemuda (generasi milenial dan generasi Z), dan penyandang disabilitas.	-	Peningkatan Kualitas SDM			760.142.000,00	
		Terlaksananya Penyelenggaraan Rapat Koordinasi dan Konsultasi SKPD	Jumlah Laporan Penyelenggaraan Rapat Koordinasi dan Konsultasi SKPD	-		-	2 Laporan	750.142.000,00	Kota Jambi	PENDAPATAN ASLI DAERAH (PAD)					-	760.142.000,00	Dinas Pendidikan
	1.01.01.2.08	Penyediaan Jasa Penunjang Urusan Pemerintahan Daerah						425.000.000,00						Kota Jambi		445.000.000,00	
		Tersedianya Jasa Penunjang Urusan Pemerintahan Daerah						425.000.000,00						Kota Jambi		445.000.000,00	

NO	KODE	URUSAN / BIDANG URUSAN / PROGRAM / OUTCOME / KEGIATAN / SUBKEGIATAN OUTPUT	INDIKATOR	TARGET AKHIR RENSTRA	REALISASI 2025	PRAKIRAAN 2026	CAPAIAN KINERJA DAN KERANGKA PENDANAAN							KELOMPOK SASARAN	PRAKIRAAN MAJU 2028		PERANGKAT DAERAH PENANGGUNG JAWAB
							TARGET 2027	PAGU INDIKATIF	LOKASI	SUMBER DANA	PRIORITAS				TARGET	PAGU INDIKATIF	
											NASIONAL	PROVINSI	DAERAH				
(1)	(2)	(3)	(4)	(5)	(6)	(7)	(8)	(9)	(10)	(11)	(12)	(13)	(14)	(15)	(16)	(17)	(18)
			Jumlah Laporan Penyediaan Jasa Komunikasi, Sumber Daya Air dan Listrik yang Disediakan	-		-	-	275.000.000,00							-	285.000.000,00	
			Jumlah Laporan Penyediaan Jasa Pelayanan Umum Kantor yang Disediakan	-		-	-	150.000.000,00							-	160.000.000,00	
	1.01.01.2.08.0002	Penyediaan Jasa Komunikasi, Sumber Daya Air dan Listrik						275.000.000,00			4.Memperkuat pembangunan sumber daya manusia (SDM), sains, teknologi, pendidikan, kesehatan, prestasi olahraga, kesetaraan gender, serta penguatan peran perempuan, pemuda (generasi milenial dan generasi Z), dan penyandang disabilitas.	-	Peningkatan Kualitas SDM			285.000.000,00	
		Tersedianya Jasa Komunikasi, Sumber Daya Air dan Listrik	Jumlah Laporan Penyediaan Jasa Komunikasi, Sumber Daya Air dan Listrik yang Disediakan	-		-	3 Laporan	275.000.000,00	Kota Jambi	PENDAPATAN ASLI DAERAH (PAD)					-	285.000.000,00	Dinas Pendidikan
	1.01.01.2.08.0004	Penyediaan Jasa Pelayanan Umum Kantor						150.000.000,00			4.Memperkuat pembangunan sumber daya manusia (SDM), sains, teknologi, pendidikan, kesehatan, prestasi olahraga, kesetaraan gender, serta penguatan peran perempuan, pemuda (generasi milenial dan generasi Z), dan penyandang disabilitas.	-	Peningkatan Kualitas SDM			160.000.000,00	

NO	KODE	URUSAN / BIDANG URUSAN / PROGRAM / OUTCOME / KEGIATAN / SUBKEGIATAN OUTPUT	INDIKATOR	TARGET AKHIR RENSTRA	REALISASI 2025	PRAKIRAAN 2026	CAPAIAN KINERJA DAN KERANGKA PENDANAAN							KELOMPOK SASARAN	PRAKIRAAN MAJU 2028		PERANGKAT DAERAH PENANGGUNG JAWAB
							TARGET 2027	PAGU INDIKATIF	LOKASI	SUMBER DANA	PRIORITAS				TARGET	PAGU INDIKATIF	
											NASIONAL	PROVINSI	DAERAH				
(1)	(2)	(3)	(4)	(5)	(6)	(7)	(8)	(9)	(10)	(11)	(12)	(13)	(14)	(15)	(16)	(17)	(18)
		Tersedianya Jasa Pelayanan Umum Kantor	Jumlah Laporan Penyediaan Jasa Pelayanan Umum Kantor yang Disediakan	-		-	1 Laporan	150.000.000,00	Kota Jambi	PENDAPATAN ASLI DAERAH (PAD)					-	160.000.000,00	Dinas Pendidikan
	1.01.01.2.09	Pemeliharaan Barang Milik Daerah Penunjang Urusan Pemerintahan Daerah						878.000.000,00						Kota Jambi		918.000.000,00	
		Terpeliharanya Barang Milik Daerah						878.000.000,00						Kota Jambi		918.000.000,00	
			Jumlah Kendaraan Dinas Operasional atau Lapangan yang Dipelihara dan dibayarkan Pajak dan Perizinannya	-		-	-	687.500.000,00							-	697.500.000,00	
			Jumlah Kendaraan Perorangan Dinas atau Kendaraan Dinas Jabatan yang Dipelihara dan dibayarkan Pajaknya	-		-	-	50.000.000,00							-	60.000.000,00	
			Jumlah Peralatan dan Mesin Lainnya yang Dipelihara	-		-	-	65.500.000,00							-	75.500.000,00	
			Jumlah Sarana dan Prasarana Gedung Kantor atau Bangunan Lainnya yang Dipelihara/Direhabilitasi	-		-	-	75.000.000,00							-	85.000.000,00	
	1.01.01.2.09.0001	Penyediaan Jasa Pemeliharaan, Biaya Pemeliharaan, dan Pajak Kendaraan Perorangan Dinas atau Kendaraan Dinas Jabatan						50.000.000,00			4.Memperkuat pembangunan sumber daya manusia (SDM), sains, teknologi, pendidikan, kesehatan, prestasi olahraga, kesetaraan gender, serta penguatan peran perempuan, pemuda (generasi milenial dan generasi Z), dan penyandang disabilitas.	-	Peningkatan Kualitas SDM			60.000.000,00	
		Tersedianya Jasa Pemeliharaan, Biaya Pemeliharaan dan Pajak Kendaraan Perorangan Dinas atau Kendaraan Dinas Jabatan	Jumlah Kendaraan Perorangan Dinas atau Kendaraan Dinas Jabatan yang Dipelihara dan dibayarkan Pajaknya	-		-	1 Unit	50.000.000,00	Kota Jambi	PENDAPATAN ASLI DAERAH (PAD)					-	60.000.000,00	Dinas Pendidikan

NO	KODE	URUSAN / BIDANG URUSAN / PROGRAM / OUTCOME / KEGIATAN / SUBKEGIATAN OUTPUT	INDIKATOR	TARGET AKHIR RENSTRA	REALISASI 2025	PRAKIRAAN 2026	CAPAIAN KINERJA DAN KERANGKA PENDANAAN							KELOMPOK SASARAN	PRAKIRAAN MAJU 2028		PERANGKAT DAERAH PENANGGUNG JAWAB
							TARGET 2027	PAGU INDIKATIF	LOKASI	SUMBER DANA	PRIORITAS				TARGET	PAGU INDIKATIF	
											NASIONAL	PROVINSI	DAERAH				
(1)	(2)	(3)	(4)	(5)	(6)	(7)	(8)	(9)	(10)	(11)	(12)	(13)	(14)	(15)	(16)	(17)	(18)
	1.01.01.2.09.0002	Penyediaan Jasa Pemeliharaan, Biaya Pemeliharaan, Pajak dan Perizinan Kendaraan Dinas Operasional atau Lapangan						687.500.000,00			4.Memperkuat pembangunan sumber daya manusia (SDM), sains, teknologi, pendidikan, kesehatan, prestasi olahraga, kesetaraan gender, serta penguatan peran perempuan, pemuda (generasi milenial dan generasi Z), dan penyandang disabilitas.	-	Peningkatan Kualitas SDM			697.500.000,00	
		Tersedianya Jasa Pemeliharaan, Biaya Pemeliharaan, Pajak dan Perizinan Kendaraan Dinas Operasional atau Lapangan	Jumlah Kendaraan Dinas Operasional atau Lapangan yang Dipelihara dan dibayarkan Pajak dan Perizinannya	-		-	95 Unit	687.500.000,00	Kota Jambi	PENDAPATAN ASLI DAERAH (PAD)					-	697.500.000,00	Dinas Pendidikan
	1.01.01.2.09.0006	Pemeliharaan Peralatan dan Mesin Lainnya						65.500.000,00			4.Memperkuat pembangunan sumber daya manusia (SDM), sains, teknologi, pendidikan, kesehatan, prestasi olahraga, kesetaraan gender, serta penguatan peran perempuan, pemuda (generasi milenial dan generasi Z), dan penyandang disabilitas.	-	Peningkatan Kualitas SDM			75.500.000,00	
		Terlaksananya Pemeliharaan Peralatan dan Mesin Lainnya	Jumlah Peralatan dan Mesin Lainnya yang Dipelihara	-		-	52 Unit	65.500.000,00	Kota Jambi	PENDAPATAN ASLI DAERAH (PAD)					-	75.500.000,00	Dinas Pendidikan

NO	KODE	URUSAN / BIDANG URUSAN / PROGRAM / OUTCOME / KEGIATAN / SUBKEGIATAN OUTPUT	INDIKATOR	TARGET AKHIR RENSTRA	REALISASI 2025	PRAKIRAAN 2026	CAPAIAN KINERJA DAN KERANGKA PENDANAAN							KELOMPOK SASARAN	PRAKIRAAN MAJU 2028		PERANGKAT DAERAH PENANGGUNG JAWAB
							TARGET 2027	PAGU INDIKATIF	LOKASI	SUMBER DANA	PRIORITAS				TARGET	PAGU INDIKATIF	
											NASIONAL	PROVINSI	DAERAH				
(1)	(2)	(3)	(4)	(5)	(6)	(7)	(8)	(9)	(10)	(11)	(12)	(13)	(14)	(15)	(16)	(17)	(18)
	1.01.01.2.09.0010	Pemeliharaan/Rehabilitasi Sarana dan Prasarana Gedung Kantor atau Bangunan Lainnya						75.000.000,00			4.Memperkuat pembangunan sumber daya manusia (SDM), sains, teknologi, pendidikan, kesehatan, prestasi olahraga, kesetaraan gender, serta penguatan peran perempuan, pemuda (generasi milenial dan generasi Z), dan penyandang disabilitas.	-	Peningkatan Kualitas SDM			85.000.000,00	
		Terlaksananya Pemeliharaan/Rehabilitasi Sarana dan Prasarana Gedung Kantor atau Bangunan Lainnya	Jumlah Sarana dan Prasarana Gedung Kantor atau Bangunan Lainnya yang Dipelihara/Direhabilitasi	-		-	1 Unit	75.000.000,00	Kota Jambi	PENDAPATAN ASLI DAERAH (PAD)					-	85.000.000,00	Dinas Pendidikan
2.	**1.01.02**	**PROGRAM PENGELOLAAN PENDIDIKAN**						**107.489.897.000,00**								**107.922.897.000,00**	
			999.Jumlah Warga Negara Usia 7-15 Tahun yang berpartisipasi dalam pendidikan dasar (APS)	-		-	94 Persentase	104.777.397.000,00							-	105.662.397.000,00	
			Peningkatan Akreditasi Satuan PAUD	-		-	75,14 %	54.972.952.000,00							-	55.201.452.000,00	
			Skor Kemampuan Literasi dan Numerasi SD	-		-	67,87 & 59,17 %	38.796.610.000,00							-	38.921.610.000,00	
			Skor Kemampuan Literasi dan Numerasi SD	-		-	67,87 & 59,17 %	12.007.335.000,00							-	12.346.335.000,00	
			Skor Kemampuan Literasi dan Numerasi SD dan SMP	-		-	67,87&59,17-80,38&70 %	54.972.952.000,00							-	55.201.452.000,00	
			Skor Kemampuan Literasi dan Numerasi SMP	-		-	8038 %	38.796.610.000,00							-	38.921.610.000,00	
			Skor Kemampuan Literasi dan Numerasi SMP	-		-	8038 & 70,25 %	12.007.335.000,00							-	12.346.335.000,00	
	1.01.02.2.01	Pengelolaan Pendidikan Sekolah Dasar						55.604.952.000,00						Kota Jambi		55.776.952.000,00	
		Meningkatnya Sekolah Dasar yang sesuai Standar Nasional Pendidikan (SNP)						55.604.952.000,00						Kota Jambi		55.776.952.000,00	
			Jumlah Alat Praktik dan Peraga Peserta Didik yang Tersedia	-		-	-	500.000.000,00							-	510.000.000,00	

NO	KODE	URUSAN / BIDANG URUSAN / PROGRAM / OUTCOME / KEGIATAN / SUBKEGIATAN OUTPUT	INDIKATOR	TARGET AKHIR RENSTRA	REALISASI 2025	PRAKIRAAN 2026	CAPAIAN KINERJA DAN KERANGKA PENDANAAN							KELOMPOK SASARAN	PRAKIRAAN MAJU 2028		PERANGKAT DAERAH PENANGGUNG JAWAB
							TARGET 2027	PAGU INDIKATIF	LOKASI	SUMBER DANA	PRIORITAS				TARGET	PAGU INDIKATIF	
											NASIONAL	PROVINSI	DAERAH				
(1)	(2)	(3)	(4)	(5)	(6)	(7)	(8)	(9)	(10)	(11)	(12)	(13)	(14)	(15)	(16)	(17)	(18)
			Jumlah Buku Teks dan Non Teks yang Diterima Peserta Didik	-		-	-	155.500.000,00							-	165.500.000,00	
			Jumlah Dokumen Hasil Koordinasi, Perencanaan, Supervisi dan Evaluasi Layanan di Bidang Pendidikan	-		-	-	60.500.000,00							-	65.500.000,00	
			Jumlah kegiatan pendampingan bagi satuan pendidikan untuk pencegahan perundungan, kekerasan, dan intoleransi	-		-	-	71.500.000,00							-	81.500.000,00	
			Jumlah kegiatan sosialisasi dan advokasi kebijakan di bidang Pendidikan yang dilaksanakan	-		-	-	55.000.000,00							-	65.000.000,00	
			Jumlah Komunitas Belajar Pendidik dan Tenaga Pendidik yang terfasilitasi	-		-	-	49.500.000,00							-	59.500.000,00	
			Jumlah konten digital untuk pendidikan yang telah dikembangkan	-		-	-	71.500.000,00							-	75.500.000,00	
			Jumlah Mebel sekolah yang Tersedia	-		-	-	3.000.000.000,00							-	3.010.000.000,00	
			Jumlah Orang yang Mendapatkan Pembinaan Penggunaan Teknologi, Informasi dan Komunikasi (TIK) untuk Pendidikan	-		-	-	82.500.000,00							-	85.500.000,00	
			Jumlah Pendidik dan Tenaga Kependidikan yang Mendapatkan Fasilitasi Kenaikan Pangkat/Golongan, Pemberian Promosi, Peningkatan Kompetensi dan Kualifikasi	-		-	-	247.500.000,00							-	257.500.000,00	
			Jumlah Pendidik dan Tenaga Kependidikan yang Tersedia pada Satuan Pendidikan Sekolah Dasar	-		-	-	1.650.000.000,00							-	1.660.000.000,00	
			Jumlah Perlengkapan Peserta Didik yang Tersedia	-		-	-	124.850.000,00							-	134.850.000,00	
			Jumlah Peserta Bimbingan Teknis, Pelatihan, dan/atau Magang/PKL untuk Peningkatan Kapasitas Bidang Pendidikan yang dilaksanakan	-		-	-	65.425.000,00							-	75.425.000,00	
			Jumlah Peserta Didik Sekolah Dasar yang Menerima Biaya Personil Peserta Didik	-		-	-	1.371.500.000,00							-	1.372.500.000,00	

NO	KODE	URUSAN / BIDANG URUSAN / PROGRAM / OUTCOME / KEGIATAN / SUBKEGIATAN OUTPUT	INDIKATOR	TARGET AKHIR RENSTRA	REALISASI 2025	PRAKIRAAN 2026	CAPAIAN KINERJA DAN KERANGKA PENDANAAN							KELOMPOK SASARAN	PRAKIRAAN MAJU 2028		PERANGKAT DAERAH PENANGGUNG JAWAB
							TARGET 2027	PAGU INDIKATIF	LOKASI	SUMBER DANA	PRIORITAS				TARGET	PAGU INDIKATIF	
											NASIONAL	PROVINSI	DAERAH				
(1)	(2)	(3)	(4)	(5)	(6)	(7)	(8)	(9)	(10)	(11)	(12)	(13)	(14)	(15)	(16)	(17)	(18)
			Jumlah peserta pelatihan penggunaan aplikasi di bidang pendidikan yang dilaksanakan	-		-	-	88.000.000,00							-	90.000.000,00	
			Jumlah Ruang Guru/Kepala Sekolah/TU yang Telah Direhabilitasi Sedang/Berat	-		-	-	500.000.000,00							-	510.000.000,00	
			Jumlah Ruang Kelas Sekolah yang Telah Direhabilitasi Sedang/Berat	-		-	-	175.000.000,00							-	185.000.000,00	
			Jumlah Sarana, Prasarana dan Utilitas Sekolah yang Telah Dibangun	-		-	-	554.472.000,00							-	555.472.000,00	
			Jumlah Sarana, Prasarana dan Utilitas Sekolah yang Telah Direhabilitasi Sedang/Berat	-		-	-	700.000.000,00							-	710.000.000,00	
			Jumlah Satuan Pendidikan yang Menyelenggarakan Proses Belajar	-		-	-	55.205.000,00							-	65.205.000,00	
			Jumlah Sekolah Dasar yang Dilaksanakan Pembinaan Kelembagaan dan manajemen sekolah	-		-	-	126.500.000,00							-	127.500.000,00	
			Jumlah Sekolah Dasar yang Mengelola Dana BOS	-		-	-	45.000.000.000,00							-	45.000.000.000,00	
			Jumlah Siswa yang Mengikuti Ajang Kompetisi/Lomba Akademik dan Non Akademik	-		-	-	840.000.000,00							-	850.000.000,00	
			Jumlah Tenaga Pengelola yang Meningkat Kapasitasnya dalam Pengelolaan Dana BOS Sekolah Dasar	-		-	-	60.500.000,00							-	65.500.000,00	

NO	KODE	URUSAN / BIDANG URUSAN / PROGRAM / OUTCOME / KEGIATAN / SUBKEGIATAN OUTPUT	INDIKATOR	TARGET AKHIR RENSTRA	REALISASI 2025	PRAKIRAAN 2026	CAPAIAN KINERJA DAN KERANGKA PENDANAAN							KELOMPOK SASARAN	PRAKIRAAN MAJU 2028		PERANGKAT DAERAH PENANGGUNG JAWAB
							TARGET 2027	PAGU INDIKATIF	LOKASI	SUMBER DANA	PRIORITAS				TARGET	PAGU INDIKATIF	
											NASIONAL	PROVINSI	DAERAH				
(1)	(2)	(3)	(4)	(5)	(6)	(7)	(8)	(9)	(10)	(11)	(12)	(13)	(14)	(15)	(16)	(17)	(18)
	1.01.02.2.01.0006	Pembangunan Sarana, Prasarana dan Utilitas Sekolah						554.472.000,00			4.Memperkuat pembangunan sumber daya manusia (SDM), sains, teknologi, pendidikan, kesehatan, prestasi olahraga, kesetaraan gender, serta penguatan peran perempuan, pemuda (generasi milenial dan generasi Z), dan penyandang disabilitas.	-	Peningkatan Kualitas SDM			555.472.000,00	
		Sarana, Prasarana dan Utilitas Sekolah yang Terbangun	Jumlah Sarana, Prasarana dan Utilitas Sekolah yang Telah Dibangun	-		-	7 Unit	554.472.000,00	Kota Jambi	PENDAPATAN ASLI DAERAH (PAD) DAK Fisik-Bidang Pendidikan-Reguler-SD					-	555.472.000,00	Dinas Pendidikan
	1.01.02.2.01.0009	Rehabilitasi Sedang/Berat Ruang Guru/Kepala Sekolah/TU						500.000.000,00			4.Memperkuat pembangunan sumber daya manusia (SDM), sains, teknologi, pendidikan, kesehatan, prestasi olahraga, kesetaraan gender, serta penguatan peran perempuan, pemuda (generasi milenial dan generasi Z), dan penyandang disabilitas.	-	Peningkatan Kualitas SDM			510.000.000,00	
		Ruang Guru/Kepala Sekolah/TU yang Terehabilitasi Sedang/Berat	Jumlah Ruang Guru/Kepala Sekolah/TU yang Telah Direhabilitasi Sedang/Berat	-		-	5 Ruang	500.000.000,00	Kota Jambi	PENDAPATAN ASLI DAERAH (PAD) DAK Fisik-Bidang Pendidikan-Reguler-SD					-	510.000.000,00	Dinas Pendidikan

NO	KODE	URUSAN / BIDANG URUSAN / PROGRAM / OUTCOME / KEGIATAN / SUBKEGIATAN OUTPUT	INDIKATOR	TARGET AKHIR RENSTRA	REALISASI 2025	PRAKIRAAN 2026	CAPAIAN KINERJA DAN KERANGKA PENDANAAN							KELOMPOK SASARAN	PRAKIRAAN MAJU 2028		PERANGKAT DAERAH PENANGGUNG JAWAB
							TARGET 2027	PAGU INDIKATIF	LOKASI	SUMBER DANA	PRIORITAS				TARGET	PAGU INDIKATIF	
											NASIONAL	PROVINSI	DAERAH				
(1)	(2)	(3)	(4)	(5)	(6)	(7)	(8)	(9)	(10)	(11)	(12)	(13)	(14)	(15)	(16)	(17)	(18)
	1.01.02.2.01.0014	Pengadaan Mebel Sekolah						3.000.000.000,00			4.Memperkuat pembangunan sumber daya manusia (SDM), sains, teknologi, pendidikan, kesehatan, prestasi olahraga, kesetaraan gender, serta penguatan peran perempuan, pemuda (generasi milenial dan generasi Z), dan penyandang disabilitas.	-	Peningkatan Kualitas SDM			3.010.000.000,00	
		Mebel Sekolah yang Tersedia	Jumlah Mebel sekolah yang Tersedia	-		-	2 Paket	3.000.000.000,00	Kota Jambi	PENDAPATAN ASLI DAERAH (PAD) DAK Fisik-Bidang Pendidikan-Reguler-SD					-	3.010.000.000,00	Dinas Pendidikan
	1.01.02.2.01.0025	Pembinaan Minat, Bakat dan Kreativitas Siswa						840.000.000,00			4.Memperkuat pembangunan sumber daya manusia (SDM), sains, teknologi, pendidikan, kesehatan, prestasi olahraga, kesetaraan gender, serta penguatan peran perempuan, pemuda (generasi milenial dan generasi Z), dan penyandang disabilitas.	-	Peningkatan Kualitas SDM			850.000.000,00	
		Siswa yang Mengikuti Ajang Kompetisi/Lomba Akademik dan Non Akademik	Jumlah Siswa yang Mengikuti Ajang Kompetisi/Lomba Akademik dan Non Akademik	-		-	725 Peserta Didik	840.000.000,00	Kota Jambi	PENDAPATAN ASLI DAERAH (PAD)					-	850.000.000,00	Dinas Pendidikan

NO	KODE	URUSAN / BIDANG URUSAN / PROGRAM / OUTCOME / KEGIATAN / SUBKEGIATAN OUTPUT	INDIKATOR	TARGET AKHIR RENSTRA	REALISASI 2025	PRAKIRAAN 2026	CAPAIAN KINERJA DAN KERANGKA PENDANAAN							KELOMPOK SASARAN	PRAKIRAAN MAJU 2028		PERANGKAT DAERAH PENANGGUNG JAWAB
							TARGET 2027	PAGU INDIKATIF	LOKASI	SUMBER DANA	PRIORITAS				TARGET	PAGU INDIKATIF	
											NASIONAL	PROVINSI	DAERAH				
(1)	(2)	(3)	(4)	(5)	(6)	(7)	(8)	(9)	(10)	(11)	(12)	(13)	(14)	(15)	(16)	(17)	(18)
	1.01.02.2.01.0026	Penyediaan Pendidik dan Tenaga Kependidikan bagi Satuan Pendidikan Sekolah Dasar						1.650.000.000,00			4.Memperkuat pembangunan sumber daya manusia (SDM), sains, teknologi, pendidikan, kesehatan, prestasi olahraga, kesetaraan gender, serta penguatan peran perempuan, pemuda (generasi milenial dan generasi Z), dan penyandang disabilitas.	-	Peningkatan Kualitas SDM			1.660.000.000,00	
		Pendidik dan Tenaga Kependidikan Tersedia bagi Satuan Pendidikan Sekolah Dasar	Jumlah Pendidik dan Tenaga Kependidikan yang Tersedia pada Satuan Pendidikan Sekolah Dasar	-		-	150 Orang	1.650.000.000,00	Kota Jambi	PENDAPATAN ASLI DAERAH (PAD)					-	1.660.000.000,00	Dinas Pendidikan
	1.01.02.2.01.0027	Pengembangan Karir Pendidik dan Tenaga Kependidikan pada Satuan Pendidikan Sekolah Dasar						247.500.000,00			4.Memperkuat pembangunan sumber daya manusia (SDM), sains, teknologi, pendidikan, kesehatan, prestasi olahraga, kesetaraan gender, serta penguatan peran perempuan, pemuda (generasi milenial dan generasi Z), dan penyandang disabilitas.	-	Peningkatan Kualitas SDM			257.500.000,00	
		Pendidik dan Tenaga Kependidikan yang Mendapatkan Fasilitasi Kenaikan Pangkat/Golongan, Pemberian Promosi, Peningkatan Kompetensi dan Kualifikasi	Jumlah Pendidik dan Tenaga Kependidikan yang Mendapatkan Fasilitasi Kenaikan Pangkat/Golongan, Pemberian Promosi, Peningkatan Kompetensi dan Kualifikasi	-		-	100 Orang	247.500.000,00	Kota Jambi	PENDAPATAN ASLI DAERAH (PAD)					-	257.500.000,00	Dinas Pendidikan

NO	KODE	URUSAN / BIDANG URUSAN / PROGRAM / OUTCOME / KEGIATAN / SUBKEGIATAN OUTPUT	INDIKATOR	TARGET AKHIR RENSTRA	REALISASI 2025	PRAKIRAAN 2026	CAPAIAN KINERJA DAN KERANGKA PENDANAAN							KELOMPOK SASARAN	PRAKIRAAN MAJU 2028		PERANGKAT DAERAH PENANGGUNG JAWAB
							TARGET 2027	PAGU INDIKATIF	LOKASI	SUMBER DANA	PRIORITAS				TARGET	PAGU INDIKATIF	
											NASIONAL	PROVINSI	DAERAH				
(1)	(2)	(3)	(4)	(5)	(6)	(7)	(8)	(9)	(10)	(11)	(12)	(13)	(14)	(15)	(16)	(17)	(18)
	1.01.02.2.01.0028	Pembinaan Kelembagaan dan Manajemen Sekolah						126.500.000,00			4.Memperkuat pembangunan sumber daya manusia (SDM), sains, teknologi, pendidikan, kesehatan, prestasi olahraga, kesetaraan gender, serta penguatan peran perempuan, pemuda (generasi milenial dan generasi Z), dan penyandang disabilitas.	-	Peningkatan Kualitas SDM			127.500.000,00	
		Terlaksananya Pembinaan Kelembagaan dan Manajemen Sekolah	Jumlah Sekolah Dasar yang Dilaksanakan Pembinaan Kelembagaan dan manajemen sekolah	-		-	211 Satuan Pendidikan	126.500.000,00	Kota Jambi	PENDAPATAN ASLI DAERAH (PAD)					-	127.500.000,00	Dinas Pendidikan
	1.01.02.2.01.0029	Pengelolaan Dana BOS Sekolah Dasar						45.000.000.000,00			4.Memperkuat pembangunan sumber daya manusia (SDM), sains, teknologi, pendidikan, kesehatan, prestasi olahraga, kesetaraan gender, serta penguatan peran perempuan, pemuda (generasi milenial dan generasi Z), dan penyandang disabilitas.	-	Peningkatan Kualitas SDM			45.000.000.000,00	
		Terlaksananya Pengelolaan Dana BOS Sekolah Dasar	Jumlah Sekolah Dasar yang Mengelola Dana BOS	-		-	211 Satuan Pendidikan	45.000.000.000,00	Kota Jambi	PENDAPATAN ASLI DAERAH (PAD) DAK Non Fisik-BOS Reguler DAK Non Fisik-BOS Kinerja					-	45.000.000.000,00	Dinas Pendidikan

NO	KODE	URUSAN / BIDANG URUSAN / PROGRAM / OUTCOME / KEGIATAN / SUBKEGIATAN OUTPUT	INDIKATOR	TARGET AKHIR RENSTRA	REALISASI 2025	PRAKIRAAN 2026	CAPAIAN KINERJA DAN KERANGKA PENDANAAN							KELOMPOK SASARAN	PRAKIRAAN MAJU 2028		PERANGKAT DAERAH PENANGGUNG JAWAB
							TARGET 2027	PAGU INDIKATIF	LOKASI	SUMBER DANA	PRIORITAS				TARGET	PAGU INDIKATIF	
											NASIONAL	PROVINSI	DAERAH				
(1)	(2)	(3)	(4)	(5)	(6)	(7)	(8)	(9)	(10)	(11)	(12)	(13)	(14)	(15)	(16)	(17)	(18)
	1.01.02.2.01.0030	Peningkatan Kapasitas Pengelolaan Dana BOS Sekolah Dasar						60.500.000,00			4.Memperkuat pembangunan sumber daya manusia (SDM), sains, teknologi, pendidikan, kesehatan, prestasi olahraga, kesetaraan gender, serta penguatan peran perempuan, pemuda (generasi milenial dan generasi Z), dan penyandang disabilitas.	-	Peningkatan Kualitas SDM			65.500.000,00	
		Meningkatnya Kapasitas Tenaga Pengelola Dana BOS Sekolah Dasar	Jumlah Tenaga Pengelola yang Meningkat Kapasitasnya dalam Pengelolaan Dana BOS Sekolah Dasar	-		-	211 Orang	60.500.000,00	Kota Jambi	PENDAPATAN ASLI DAERAH (PAD)					-	65.500.000,00	Dinas Pendidikan
	1.01.02.2.01.0035	Pembinaan Penggunaan Teknologi, Informasi dan Komunikasi (TIK) untuk Pendidikan						82.500.000,00			4.Memperkuat pembangunan sumber daya manusia (SDM), sains, teknologi, pendidikan, kesehatan, prestasi olahraga, kesetaraan gender, serta penguatan peran perempuan, pemuda (generasi milenial dan generasi Z), dan penyandang disabilitas.	-	Peningkatan Kualitas SDM			85.500.000,00	
		Terlaksananya Pembinaan Penggunaan Teknologi, Informasi dan Komunikasi (TIK) untuk Pendidikan	Jumlah Orang yang Mendapatkan Pembinaan Penggunaan Teknologi, Informasi dan Komunikasi (TIK) untuk Pendidikan	-		-	162 Orang	82.500.000,00	Kota Jambi	PENDAPATAN ASLI DAERAH (PAD)					-	85.500.000,00	Dinas Pendidikan

NO	KODE	URUSAN / BIDANG URUSAN / PROGRAM / OUTCOME / KEGIATAN / SUBKEGIATAN OUTPUT	INDIKATOR	TARGET AKHIR RENSTRA	REALISASI 2025	PRAKIRAAN 2026	CAPAIAN KINERJA DAN KERANGKA PENDANAAN							KELOMPOK SASARAN	PRAKIRAAN MAJU 2028		PERANGKAT DAERAH PENANGGUNG JAWAB
							TARGET 2027	PAGU INDIKATIF	LOKASI	SUMBER DANA	PRIORITAS				TARGET	PAGU INDIKATIF	
											NASIONAL	PROVINSI	DAERAH				
(1)	(2)	(3)	(4)	(5)	(6)	(7)	(8)	(9)	(10)	(11)	(12)	(13)	(14)	(15)	(16)	(17)	(18)
	1.01.02.2.01.0036	Pengembangan konten digital untuk pendidikan						71.500.000,00			4.Memperkuat pembangunan sumber daya manusia (SDM), sains, teknologi, pendidikan, kesehatan, prestasi olahraga, kesetaraan gender, serta penguatan peran perempuan, pemuda (generasi milenial dan generasi Z), dan penyandang disabilitas.	-	Peningkatan Kualitas SDM			75.500.000,00	
		Terlaksananya konten digital untuk pendidikan yang dikembangkan	Jumlah konten digital untuk pendidikan yang telah dikembangkan	-		-	1 Konten Digital	71.500.000,00	Kota Jambi	PENDAPATAN ASLI DAERAH (PAD)					-	75.500.000,00	Dinas Pendidikan
	1.01.02.2.01.0037	Pelatihan Penggunaan Aplikasi Bidang Pendidikan						88.000.000,00			4.Memperkuat pembangunan sumber daya manusia (SDM), sains, teknologi, pendidikan, kesehatan, prestasi olahraga, kesetaraan gender, serta penguatan peran perempuan, pemuda (generasi milenial dan generasi Z), dan penyandang disabilitas.	-	Peningkatan Kualitas SDM			90.000.000,00	
		Terlaksananya pelatihan penggunaan aplikasi di bidang pendidikan	Jumlah peserta pelatihan penggunaan aplikasi di bidang pendidikan yang dilaksanakan	-		-	110 Orang	88.000.000,00	Kota Jambi	PENDAPATAN ASLI DAERAH (PAD)					-	90.000.000,00	Dinas Pendidikan

NO	KODE	URUSAN / BIDANG URUSAN / PROGRAM / OUTCOME / KEGIATAN / SUBKEGIATAN OUTPUT	INDIKATOR	TARGET AKHIR RENSTRA	REALISASI 2025	PRAKIRAAN 2026	CAPAIAN KINERJA DAN KERANGKA PENDANAAN							KELOMPOK SASARAN	PRAKIRAAN MAJU 2028		PERANGKAT DAERAH PENANGGUNG JAWAB
							TARGET 2027	PAGU INDIKATIF	LOKASI	SUMBER DANA	PRIORITAS				TARGET	PAGU INDIKATIF	
											NASIONAL	PROVINSI	DAERAH				
(1)	(2)	(3)	(4)	(5)	(6)	(7)	(8)	(9)	(10)	(11)	(12)	(13)	(14)	(15)	(16)	(17)	(18)
	1.01.02.2.01.0038	Koordinasi, Perencanaan, Supervisi dan Evaluasi Layanan di Bidang Pendidikan						60.500.000,00			4.Memperkuat pembangunan sumber daya manusia (SDM), sains, teknologi, pendidikan, kesehatan, prestasi olahraga, kesetaraan gender, serta penguatan peran perempuan, pemuda (generasi milenial dan generasi Z), dan penyandang disabilitas.	-	Peningkatan Kualitas SDM			65.500.000,00	
		Terlaksananya Koordinasi, Perencanaan, Supervisi dan Evaluasi Layanan di Bidang Pendidikan	Jumlah Dokumen Hasil Koordinasi, Perencanaan, Supervisi dan Evaluasi Layanan di Bidang Pendidikan	-		-	1 Dokumen	60.500.000,00	Kota Jambi	PENDAPATAN ASLI DAERAH (PAD)					-	65.500.000,00	Dinas Pendidikan
	1.01.02.2.01.0039	Sosialisasi dan Advokasi Kebijakan Bidang Pendidikan						55.000.000,00			4.Memperkuat pembangunan sumber daya manusia (SDM), sains, teknologi, pendidikan, kesehatan, prestasi olahraga, kesetaraan gender, serta penguatan peran perempuan, pemuda (generasi milenial dan generasi Z), dan penyandang disabilitas.	-	Peningkatan Kualitas SDM			65.000.000,00	
		Terlaksananya kegiatan sosialisasi dan advokasi kebijakan di bidang Pendidikan	Jumlah kegiatan sosialisasi dan advokasi kebijakan di bidang Pendidikan yang dilaksanakan	-		-	3 Dokumen	55.000.000,00	Kota Jambi	PENDAPATAN ASLI DAERAH (PAD)					-	65.000.000,00	Dinas Pendidikan

NO	KODE	URUSAN / BIDANG URUSAN / PROGRAM / OUTCOME / KEGIATAN / SUBKEGIATAN OUTPUT	INDIKATOR	TARGET AKHIR RENSTRA	REALISASI 2025	PRAKIRAAN 2026	CAPAIAN KINERJA DAN KERANGKA PENDANAAN							KELOMPOK SASARAN	PRAKIRAAN MAJU 2028		PERANGKAT DAERAH PENANGGUNG JAWAB
							TARGET 2027	PAGU INDIKATIF	LOKASI	SUMBER DANA	PRIORITAS				TARGET	PAGU INDIKATIF	
											NASIONAL	PROVINSI	DAERAH				
(1)	(2)	(3)	(4)	(5)	(6)	(7)	(8)	(9)	(10)	(11)	(12)	(13)	(14)	(15)	(16)	(17)	(18)
	1.01.02.2.01.0041	Fasilitasi Komunitas Belajar Pendidik dan Tenaga Kependidikan						49.500.000,00			4.Memperkuat pembangunan sumber daya manusia (SDM), sains, teknologi, pendidikan, kesehatan, prestasi olahraga, kesetaraan gender, serta penguatan peran perempuan, pemuda (generasi milenial dan generasi Z), dan penyandang disabilitas.	-	Peningkatan Kualitas SDM			59.500.000,00	
		Komunitas Belajar Pendidik dan Tenaga Pendidik yang terfasilitasi	Jumlah Komunitas Belajar Pendidik dan Tenaga Pendidik yang terfasilitasi	-		-	3 Komunitas	49.500.000,00	Kota Jambi	PENDAPATAN ASLI DAERAH (PAD)					-	59.500.000,00	Dinas Pendidikan
	1.01.02.2.01.0043	Pemberian layanan pendampingan bagi satuan pendidikan untuk pencegahan perundungan, kekerasan, dan intoleransi						71.500.000,00			4.Memperkuat pembangunan sumber daya manusia (SDM), sains, teknologi, pendidikan, kesehatan, prestasi olahraga, kesetaraan gender, serta penguatan peran perempuan, pemuda (generasi milenial dan generasi Z), dan penyandang disabilitas.	-	Peningkatan Kualitas SDM			81.500.000,00	
		Terlayaninya satuan pendidikan dalam pencegahan perundungan, kekerasan, dan intoleransi	Jumlah kegiatan pendampingan bagi satuan pendidikan untuk pencegahan perundungan, kekerasan, dan intoleransi	-		-	3 Kegiatan	71.500.000,00	Kota Jambi	PENDAPATAN ASLI DAERAH (PAD)					-	81.500.000,00	Dinas Pendidikan

NO	KODE	URUSAN / BIDANG URUSAN / PROGRAM / OUTCOME / KEGIATAN / SUBKEGIATAN OUTPUT	INDIKATOR	TARGET AKHIR RENSTRA	REALISASI 2025	PRAKIRAAN 2026	CAPAIAN KINERJA DAN KERANGKA PENDANAAN							KELOMPOK SASARAN	PRAKIRAAN MAJU 2028		PERANGKAT DAERAH PENANGGUNG JAWAB
							TARGET 2027	PAGU INDIKATIF	LOKASI	SUMBER DANA	PRIORITAS				TARGET	PAGU INDIKATIF	
											NASIONAL	PROVINSI	DAERAH				
(1)	(2)	(3)	(4)	(5)	(6)	(7)	(8)	(9)	(10)	(11)	(12)	(13)	(14)	(15)	(16)	(17)	(18)
	1.01.02.2.01.0045	Perlengkapan Dasar Buku Teks dan Non Teks Peserta Didik						155.500.000,00			4.Memperkuat pembangunan sumber daya manusia (SDM), sains, teknologi, pendidikan, kesehatan, prestasi olahraga, kesetaraan gender, serta penguatan peran perempuan, pemuda (generasi milenial dan generasi Z), dan penyandang disabilitas.	-	Peningkatan Kualitas SDM			165.500.000,00	
		Peserta Didik Menerima Perlengkapan Dasar Buku Teks dan Non Teks	Jumlah Buku Teks dan Non Teks yang Diterima Peserta Didik	-		-	4500 Buku	155.500.000,00	Kota Jambi	PENDAPATAN ASLI DAERAH (PAD)					-	165.500.000,00	Dinas Pendidikan
	1.01.02.2.01.0046	Pengadaan Perlengkapan Peserta Didik						124.850.000,00			4.Memperkuat pembangunan sumber daya manusia (SDM), sains, teknologi, pendidikan, kesehatan, prestasi olahraga, kesetaraan gender, serta penguatan peran perempuan, pemuda (generasi milenial dan generasi Z), dan penyandang disabilitas.	-	Peningkatan Kualitas SDM			134.850.000,00	
		Tersedianya Pengadaan Perlengkapan Peserta Didik	Jumlah Perlengkapan Peserta Didik yang Tersedia	-		-	5 Paket	124.850.000,00	Kota Jambi	PENDAPATAN ASLI DAERAH (PAD)					-	134.850.000,00	Dinas Pendidikan

NO	KODE	URUSAN / BIDANG URUSAN / PROGRAM / OUTCOME / KEGIATAN / SUBKEGIATAN OUTPUT	INDIKATOR	TARGET AKHIR RENSTRA	REALISASI 2025	PRAKIRAAN 2026	CAPAIAN KINERJA DAN KERANGKA PENDANAAN							KELOMPOK SASARAN	PRAKIRAAN MAJU 2028		PERANGKAT DAERAH PENANGGUNG JAWAB
							TARGET 2027	PAGU INDIKATIF	LOKASI	SUMBER DANA	PRIORITAS				TARGET	PAGU INDIKATIF	
											NASIONAL	PROVINSI	DAERAH				
(1)	(2)	(3)	(4)	(5)	(6)	(7)	(8)	(9)	(10)	(11)	(12)	(13)	(14)	(15)	(16)	(17)	(18)
	1.01.02.2.01.0048	Rehabilitasi Sedang/Berat Sarana, Prasarana dan Utilitas Sekolah						700.000.000,00			4.Memperkuat pembangunan sumber daya manusia (SDM), sains, teknologi, pendidikan, kesehatan, prestasi olahraga, kesetaraan gender, serta penguatan peran perempuan, pemuda (generasi milenial dan generasi Z), dan penyandang disabilitas.	-	Peningkatan Kualitas SDM			710.000.000,00	
		Sarana, Prasarana dan Utilitas Sekolah yang Terehabilitasi Sedang/Berat	Jumlah Sarana, Prasarana dan Utilitas Sekolah yang Telah Direhabilitasi Sedang/Berat	-		-	7 Unit	700.000.000,00	Kota Jambi	PENDAPATAN ASLI DAERAH (PAD) DAK Fisik-Bidang Pendidikan-Reguler-SD					-	710.000.000,00	Dinas Pendidikan
	1.01.02.2.01.0049	Bimbingan Teknis, Pelatihan, dan/atau Magang/PKL untuk Peningkatan Kapasitas Bidang Pendidikan						65.425.000,00			4.Memperkuat pembangunan sumber daya manusia (SDM), sains, teknologi, pendidikan, kesehatan, prestasi olahraga, kesetaraan gender, serta penguatan peran perempuan, pemuda (generasi milenial dan generasi Z), dan penyandang disabilitas.	-	Peningkatan Kualitas SDM			75.425.000,00	
		Terlaksananya Bimbingan Teknis, Pelatihan, dan/atau Magang/PKL untuk Peningkatan Kapasitas Bidang Pendidikan	Jumlah Peserta Bimbingan Teknis, Pelatihan, dan/atau Magang/PKL untuk Peningkatan Kapasitas Bidang Pendidikan yang dilaksanakan	-		-	150 Orang	65.425.000,00	Kota Jambi	PENDAPATAN ASLI DAERAH (PAD)					-	75.425.000,00	Dinas Pendidikan

NO	KODE	URUSAN / BIDANG URUSAN / PROGRAM / OUTCOME / KEGIATAN / SUBKEGIATAN OUTPUT	INDIKATOR	TARGET AKHIR RENSTRA	REALISASI 2025	PRAKIRAAN 2026	CAPAIAN KINERJA DAN KERANGKA PENDANAAN							KELOMPOK SASARAN	PRAKIRAAN MAJU 2028		PERANGKAT DAERAH PENANGGUNG JAWAB
							TARGET 2027	PAGU INDIKATIF	LOKASI	SUMBER DANA	PRIORITAS				TARGET	PAGU INDIKATIF	
											NASIONAL	PROVINSI	DAERAH				
(1)	(2)	(3)	(4)	(5)	(6)	(7)	(8)	(9)	(10)	(11)	(12)	(13)	(14)	(15)	(16)	(17)	(18)
	1.01.02.2.01.0050	Penyelenggaraan Proses Belajar Bagi Peserta Didik						55.205.000,00			4.Memperkuat pembangunan sumber daya manusia (SDM), sains, teknologi, pendidikan, kesehatan, prestasi olahraga, kesetaraan gender, serta penguatan peran perempuan, pemuda (generasi milenial dan generasi Z), dan penyandang disabilitas.	-	Peningkatan Kualitas SDM			65.205.000,00	
		Terselenggaranya Proses Belajar Bagi Peserta Didik	Jumlah Satuan Pendidikan yang Menyelenggarakan Proses Belajar	-		-	211 Satuan Pendidikan	55.205.000,00	Kota Jambi	PENDAPATAN ASLI DAERAH (PAD)					-	65.205.000,00	Dinas Pendidikan
	1.01.02.2.01.0051	Rehabilitasi Sedang/Berat Ruang Kelas Sekolah						175.000.000,00			4.Memperkuat pembangunan sumber daya manusia (SDM), sains, teknologi, pendidikan, kesehatan, prestasi olahraga, kesetaraan gender, serta penguatan peran perempuan, pemuda (generasi milenial dan generasi Z), dan penyandang disabilitas.	-	Peningkatan Kualitas SDM			185.000.000,00	
		Ruang Kelas Sekolah yang Terehabilitasi Sedang/Berat	Jumlah Ruang Kelas Sekolah yang Telah Direhabilitasi Sedang/Berat	-		-	8 Ruang	175.000.000,00	Kota Jambi	PENDAPATAN ASLI DAERAH (PAD) DAK Fisik-Bidang Pendidikan-Reguler-SD					-	185.000.000,00	Dinas Pendidikan

NO	KODE	URUSAN / BIDANG URUSAN / PROGRAM / OUTCOME / KEGIATAN / SUBKEGIATAN OUTPUT	INDIKATOR	TARGET AKHIR RENSTRA	REALISASI 2025	PRAKIRAAN 2026	CAPAIAN KINERJA DAN KERANGKA PENDANAAN							KELOMPOK SASARAN	PRAKIRAAN MAJU 2028		PERANGKAT DAERAH PENANGGUNG JAWAB
							TARGET 2027	PAGU INDIKATIF	LOKASI	SUMBER DANA	PRIORITAS				TARGET	PAGU INDIKATIF	
											NASIONAL	PROVINSI	DAERAH				
(1)	(2)	(3)	(4)	(5)	(6)	(7)	(8)	(9)	(10)	(11)	(12)	(13)	(14)	(15)	(16)	(17)	(18)
	1.01.02.2.01.0054	Penyediaan Biaya Personil Peserta Didik Sekolah Dasar						1.371.500.000,00			4.Memperkuat pembangunan sumber daya manusia (SDM), sains, teknologi, pendidikan, kesehatan, prestasi olahraga, kesetaraan gender, serta penguatan peran perempuan, pemuda (generasi milenial dan generasi Z), dan penyandang disabilitas.	-	Peningkatan Kualitas SDM			1.372.500.000,00	
		Biaya Personil Peserta Didik Sekolah Dasar Diterima oleh Peserta Didik	Jumlah Peserta Didik Sekolah Dasar yang Menerima Biaya Personil Peserta Didik	-		-	1071 Peserta Didik	1.371.500.000,00	Kota Jambi	PENDAPATAN ASLI DAERAH (PAD)					-	1.372.500.000,00	Dinas Pendidikan
	1.01.02.2.01.0055	Pengadaan Alat Praktik dan Peraga Peserta Didik						500.000.000,00			4.Memperkuat pembangunan sumber daya manusia (SDM), sains, teknologi, pendidikan, kesehatan, prestasi olahraga, kesetaraan gender, serta penguatan peran perempuan, pemuda (generasi milenial dan generasi Z), dan penyandang disabilitas.	-	Peningkatan Kualitas SDM			510.000.000,00	
		Alat Praktik dan Peraga Peserta Didik yang Tersedia	Jumlah Alat Praktik dan Peraga Peserta Didik yang Tersedia	-		-	20 Paket	500.000.000,00	Kota Jambi	PENDAPATAN ASLI DAERAH (PAD) DAK Fisik-Bidang Pendidikan-Reguler-SD					-	510.000.000,00	Dinas Pendidikan
	1.01.02.2.02	Pengelolaan Pendidikan Sekolah Menengah Pertama						39.240.110.000,00						Kota Jambi		39.386.110.000,00	

NO	KODE	URUSAN / BIDANG URUSAN / PROGRAM / OUTCOME / KEGIATAN / SUBKEGIATAN OUTPUT	INDIKATOR	TARGET AKHIR RENSTRA	REALISASI 2025	PRAKIRAAN 2026	CAPAIAN KINERJA DAN KERANGKA PENDANAAN							KELOMPOK SASARAN	PRAKIRAAN MAJU 2028		PERANGKAT DAERAH PENANGGUNG JAWAB
							TARGET 2027	PAGU INDIKATIF	LOKASI	SUMBER DANA	PRIORITAS				TARGET	PAGU INDIKATIF	
											NASIONAL	PROVINSI	DAERAH				
(1)	(2)	(3)	(4)	(5)	(6)	(7)	(8)	(9)	(10)	(11)	(12)	(13)	(14)	(15)	(16)	(17)	(18)
		Meningkatnya Sekolah Menengah Pertama yang sesuai Standar Nasional Pendidikan (SNP)						39.240.110.000,00						Kota Jambi		39.386.110.000,00	
			Jumlah Alat Praktik dan Peraga Peserta Didik yang Tersedia	-		-	-	350.000.000,00							-	360.000.000,00	
			Jumlah Buku Teks dan Non Teks yang Diterima Peserta Didik	-		-	-	126.500.000,00							-	127.500.000,00	
			Jumlah Dokumen Hasil Koordinasi, Perencanaan, Supervisi dan Evaluasi Layanan di Bidang Pendidikan	-		-	-	159.500.000,00							-	169.500.000,00	
			Jumlah kegiatan pendampingan bagi satuan pendidikan untuk pencegahan perundungan, kekerasan, dan intoleransi	-		-	-	61.325.000,00							-	61.325.000,00	
			Jumlah kegiatan sosialisasi dan advokasi kebijakan di bidang Pendidikan yang dilaksanakan	-		-	-	104.500.000,00							-	105.500.000,00	
			Jumlah Komunitas Belajar Pendidik dan Tenaga Pendidik yang terfasilitasi	-		-	-	38.500.000,00							-	39.500.000,00	
			Jumlah konten digital untuk pendidikan yang telah dikembangkan	-		-	-	38.500.000,00							-	39.500.000,00	
			Jumlah Mebel Sekolah yang Tersedia	-		-	-	2.000.000.000,00							-	2.010.000.000,00	
			Jumlah Orang yang Mendapatkan Pembinaan Penggunaan Teknologi, Informasi dan Komunikasi (TIK) untuk Pendidikan	-		-	-	45.000.000,00							-	55.000.000,00	
			Jumlah Pendidik dan Tenaga Kependidikan yang Mendapatkan Fasilitasi Kenaikan Pangkat/Golongan, Pemberian Promosi, Peningkatan Kompetensi dan Kualifikasi	-		-	-	95.000.000,00							-	100.000.000,00	
			Jumlah Pendidik dan Tenaga Kependidikan yang Tersedia pada Satuan Pendidikan Sekolah Menengah Pertama	-		-	-	900.000.000,00							-	910.000.000,00	
			Jumlah Perlengkapan Peserta Didik yang Tersedia	-		-	-	139.150.000,00							-	149.150.000,00	
			Jumlah Peserta Bimbingan Teknis, Pelatihan, dan/atau Magang/PKL untuk Peningkatan Kapasitas Bidang Pendidikan yang dilaksanakan	-		-	-	55.000.000,00							-	65.000.000,00	

NO	KODE	URUSAN / BIDANG URUSAN / PROGRAM / OUTCOME / KEGIATAN / SUBKEGIATAN OUTPUT	INDIKATOR	TARGET AKHIR RENSTRA	REALISASI 2025	PRAKIRAAN 2026	CAPAIAN KINERJA DAN KERANGKA PENDANAAN							KELOMPOK SASARAN	PRAKIRAAN MAJU 2028		PERANGKAT DAERAH PENANGGUNG JAWAB
							TARGET 2027	PAGU INDIKATIF	LOKASI	SUMBER DANA	PRIORITAS				TARGET	PAGU INDIKATIF	
											NASIONAL	PROVINSI	DAERAH				
(1)	(2)	(3)	(4)	(5)	(6)	(7)	(8)	(9)	(10)	(11)	(12)	(13)	(14)	(15)	(16)	(17)	(18)
			Jumlah Peserta didik Sekolah Menengah Pertama yang Menerima Biaya Personil Peserta Didik	-		-	-	1.952.335.000,00							-	1.962.335.000,00	
			Jumlah Peserta Didik yang Mengikuti Proses Belajar	-		-	-	50.050.000,00							-	51.050.000,00	
			Jumlah peserta pelatihan penggunaan aplikasi di bidang pendidikan yang dilaksanakan	-		-	-	55.000.000,00							-	65.000.000,00	
			Jumlah Ruang kelas sekolah yang Telah Direhabilitasi Sedang/Berat	-		-	-	500.000.000,00							-	510.000.000,00	
			Jumlah Sarana, Prasarana dan Utilitas Sekolah yang Telah Dibangun	-		-	-	850.000.000,00							-	860.000.000,00	
			Jumlah Sarana, Prasarana dan Utilitas Sekolah yang Telah Direhabilitasi Sedang/Berat	-		-	-	350.000.000,00							-	360.000.000,00	
			Jumlah Sekolah Menengah Pertama yang Dilaksanakan Pembinaan	-		-	-	170.500.000,00							-	175.500.000,00	
			Jumlah Sekolah Menengah pertama yang Mengelola Dana BOS	-		-	-	30.500.000.000,00							-	30.500.000.000,00	
			Jumlah Siswa yang Mengikuti Ajang Kompetisi/Lomba Akademik dan Non Akademik	-		-	-	625.000.000,00							-	635.000.000,00	
			Jumlah Tenaga yang Meningkat Kapasitasnya dalam Pengelolaan Dana BOS Sekolah Menengah Pertama	-		-	-	74.250.000,00							-	75.250.000,00	

NO	KODE	URUSAN / BIDANG URUSAN / PROGRAM / OUTCOME / KEGIATAN / SUBKEGIATAN OUTPUT	INDIKATOR	TARGET AKHIR RENSTRA	REALISASI 2025	PRAKIRAAN 2026	CAPAIAN KINERJA DAN KERANGKA PENDANAAN							KELOMPOK SASARAN	PRAKIRAAN MAJU 2028		PERANGKAT DAERAH PENANGGUNG JAWAB
							TARGET 2027	PAGU INDIKATIF	LOKASI	SUMBER DANA	PRIORITAS				TARGET	PAGU INDIKATIF	
											NASIONAL	PROVINSI	DAERAH				
(1)	(2)	(3)	(4)	(5)	(6)	(7)	(8)	(9)	(10)	(11)	(12)	(13)	(14)	(15)	(16)	(17)	(18)
	1.01.02.2.02.0012	Pembangunan Sarana, Prasarana dan Utilitas Sekolah						850.000.000,00			4.Memperkuat pembangunan sumber daya manusia (SDM), sains, teknologi, pendidikan, kesehatan, prestasi olahraga, kesetaraan gender, serta penguatan peran perempuan, pemuda (generasi milenial dan generasi Z), dan penyandang disabilitas.	-	Peningkatan Kualitas SDM			860.000.000,00	
		Sarana, Prasarana dan Utilitas Sekolah yang Terbangun	Jumlah Sarana, Prasarana dan Utilitas Sekolah yang Telah Dibangun	-		-	5 Unit	850.000.000,00	Kota Jambi	PENDAPATAN ASLI DAERAH (PAD) DAK Fisik-Bidang Pendidikan-Reguler-SMP					-	860.000.000,00	Dinas Pendidikan
	1.01.02.2.02.0014	Rehabilitasi Sedang/Berat Ruang Kelas Sekolah						500.000.000,00			4.Memperkuat pembangunan sumber daya manusia (SDM), sains, teknologi, pendidikan, kesehatan, prestasi olahraga, kesetaraan gender, serta penguatan peran perempuan, pemuda (generasi milenial dan generasi Z), dan penyandang disabilitas.	-	Peningkatan Kualitas SDM			510.000.000,00	
		Ruang kelas Sekolah yang Terehabilitasi Sedang/Berat	Jumlah Ruang kelas sekolah yang Telah Direhabilitasi Sedang/Berat	-		-	3 Ruang	500.000.000,00	Kota Jambi	PENDAPATAN ASLI DAERAH (PAD) DAK Fisik-Bidang Pendidikan-Reguler-SMP					-	510.000.000,00	Dinas Pendidikan

NO	KODE	URUSAN / BIDANG URUSAN / PROGRAM / OUTCOME / KEGIATAN / SUBKEGIATAN OUTPUT	INDIKATOR	TARGET AKHIR RENSTRA	REALISASI 2025	PRAKIRAAN 2026	CAPAIAN KINERJA DAN KERANGKA PENDANAAN							KELOMPOK SASARAN	PRAKIRAAN MAJU 2028		PERANGKAT DAERAH PENANGGUNG JAWAB
							TARGET 2027	PAGU INDIKATIF	LOKASI	SUMBER DANA	PRIORITAS				TARGET	PAGU INDIKATIF	
											NASIONAL	PROVINSI	DAERAH				
(1)	(2)	(3)	(4)	(5)	(6)	(7)	(8)	(9)	(10)	(11)	(12)	(13)	(14)	(15)	(16)	(17)	(18)
	1.01.02.2.02.0024	Rehabilitasi Sedang/Berat Sarana, Prasarana dan Utilitas Sekolah						350.000.000,00			4.Memperkuat pembangunan sumber daya manusia (SDM), sains, teknologi, pendidikan, kesehatan, prestasi olahraga, kesetaraan gender, serta penguatan peran perempuan, pemuda (generasi milenial dan generasi Z), dan penyandang disabilitas.	-	Peningkatan Kualitas SDM			360.000.000,00	
		Sarana, Prasarana dan Utilitas Sekolah yang Terehabilitasi Sedang/Berat	Jumlah Sarana, Prasarana dan Utilitas Sekolah yang Telah Direhabilitasi Sedang/Berat	-		-	5 Unit	350.000.000,00	Kota Jambi	PENDAPATAN ASLI DAERAH (PAD) DAK Fisik-Bidang Pendidikan-Reguler-SMP					-	360.000.000,00	Dinas Pendidikan
	1.01.02.2.02.0025	Pengadaan Mebel Sekolah						2.000.000.000,00			4.Memperkuat pembangunan sumber daya manusia (SDM), sains, teknologi, pendidikan, kesehatan, prestasi olahraga, kesetaraan gender, serta penguatan peran perempuan, pemuda (generasi milenial dan generasi Z), dan penyandang disabilitas.	-	Peningkatan Kualitas SDM			2.010.000.000,00	
		Mebel Sekolah yang Tersedia	Jumlah Mebel Sekolah yang Tersedia	-		-	2 Paket	2.000.000.000,00	Kota Jambi	PENDAPATAN ASLI DAERAH (PAD) DAK Fisik-Bidang Pendidikan-Reguler-SMP					-	2.010.000.000,00	Dinas Pendidikan

NO	KODE	URUSAN / BIDANG URUSAN / PROGRAM / OUTCOME / KEGIATAN / SUBKEGIATAN OUTPUT	INDIKATOR	TARGET AKHIR RENSTRA	REALISASI 2025	PRAKIRAAN 2026	CAPAIAN KINERJA DAN KERANGKA PENDANAAN							KELOMPOK SASARAN	PRAKIRAAN MAJU 2028		PERANGKAT DAERAH PENANGGUNG JAWAB
							TARGET 2027	PAGU INDIKATIF	LOKASI	SUMBER DANA	PRIORITAS				TARGET	PAGU INDIKATIF	
											NASIONAL	PROVINSI	DAERAH				
(1)	(2)	(3)	(4)	(5)	(6)	(7)	(8)	(9)	(10)	(11)	(12)	(13)	(14)	(15)	(16)	(17)	(18)
	1.01.02.2.02.0032	Penyediaan Biaya Personil Peserta Didik Sekolah Menengah Pertama						1.952.335.000,00			4.Memperkuat pembangunan sumber daya manusia (SDM), sains, teknologi, pendidikan, kesehatan, prestasi olahraga, kesetaraan gender, serta penguatan peran perempuan, pemuda (generasi milenial dan generasi Z), dan penyandang disabilitas.	-	Peningkatan Kualitas SDM			1.962.335.000,00	
		Biaya Personil Peserta Didik Sekolah Menengah Pertama Diterima oleh Peserta Didik	Jumlah Peserta didik Sekolah Menengah Pertama yang Menerima Biaya Personil Peserta Didik	-		-	989 Peserta Didik	1.952.335.000,00	Kota Jambi	PENDAPATAN ASLI DAERAH (PAD)					-	1.962.335.000,00	Dinas Pendidikan
	1.01.02.2.02.0038	Pembinaan Minat, Bakat dan Kreativitas Siswa						625.000.000,00			4.Memperkuat pembangunan sumber daya manusia (SDM), sains, teknologi, pendidikan, kesehatan, prestasi olahraga, kesetaraan gender, serta penguatan peran perempuan, pemuda (generasi milenial dan generasi Z), dan penyandang disabilitas.	-	Peningkatan Kualitas SDM			635.000.000,00	
		Siswa yang Mengikuti Ajang Kompetisi/Lomba Akademik dan Non Akademik	Jumlah Siswa yang Mengikuti Ajang Kompetisi/Lomba Akademik dan Non Akademik	-		-	950 Peserta Didik	625.000.000,00	Kota Jambi	PENDAPATAN ASLI DAERAH (PAD)					-	635.000.000,00	Dinas Pendidikan

NO	KODE	URUSAN / BIDANG URUSAN / PROGRAM / OUTCOME / KEGIATAN / SUBKEGIATAN OUTPUT	INDIKATOR	TARGET AKHIR RENSTRA	REALISASI 2025	PRAKIRAAN 2026	CAPAIAN KINERJA DAN KERANGKA PENDANAAN							KELOMPOK SASARAN	PRAKIRAAN MAJU 2028		PERANGKAT DAERAH PENANGGUNG JAWAB
							TARGET 2027	PAGU INDIKATIF	LOKASI	SUMBER DANA	PRIORITAS				TARGET	PAGU INDIKATIF	
											NASIONAL	PROVINSI	DAERAH				
(1)	(2)	(3)	(4)	(5)	(6)	(7)	(8)	(9)	(10)	(11)	(12)	(13)	(14)	(15)	(16)	(17)	(18)
	1.01.02.2.02.0039	Penyediaan Pendidik dan Tenaga Kependidikan bagi Satuan Pendidikan Sekolah Menengah Pertama						900.000.000,00			4.Memperkuat pembangunan sumber daya manusia (SDM), sains, teknologi, pendidikan, kesehatan, prestasi olahraga, kesetaraan gender, serta penguatan peran perempuan, pemuda (generasi milenial dan generasi Z), dan penyandang disabilitas.	-	Peningkatan Kualitas SDM			910.000.000,00	
		Pendidik dan Tenaga Kependidikan Tersedia bagi Satuan Pendidikan Sekolah Menengah Pertama	Jumlah Pendidik dan Tenaga Kependidikan yang Tersedia pada Satuan Pendidikan Sekolah Menengah Pertama	-		-	120 Orang	900.000.000,00	Kota Jambi	PENDAPATAN ASLI DAERAH (PAD)					-	910.000.000,00	Dinas Pendidikan
	1.01.02.2.02.0040	Pengembangan Karir Pendidik dan Tenaga Kependidikan pada Satuan Pendidikan Sekolah Menengah Pertama						95.000.000,00			4.Memperkuat pembangunan sumber daya manusia (SDM), sains, teknologi, pendidikan, kesehatan, prestasi olahraga, kesetaraan gender, serta penguatan peran perempuan, pemuda (generasi milenial dan generasi Z), dan penyandang disabilitas.	-	Peningkatan Kualitas SDM			100.000.000,00	
		Pendidik dan Tenaga Kependidikan yang Mendapatkan Fasilitasi Kenaikan Pangkat/Golongan, Pemberian Promosi, Peningkatan Kompetensi dan Kualifikasi	Jumlah Pendidik dan Tenaga Kependidikan yang Mendapatkan Fasilitasi Kenaikan Pangkat/Golongan, Pemberian Promosi, Peningkatan Kompetensi dan Kualifikasi	-		-	70 Orang	95.000.000,00	Kota Jambi	PENDAPATAN ASLI DAERAH (PAD)					-	100.000.000,00	Dinas Pendidikan

NO	KODE	URUSAN / BIDANG URUSAN / PROGRAM / OUTCOME / KEGIATAN / SUBKEGIATAN OUTPUT	INDIKATOR	TARGET AKHIR RENSTRA	REALISASI 2025	PRAKIRAAN 2026	CAPAIAN KINERJA DAN KERANGKA PENDANAAN							KELOMPOK SASARAN	PRAKIRAAN MAJU 2028		PERANGKAT DAERAH PENANGGUNG JAWAB
							TARGET 2027	PAGU INDIKATIF	LOKASI	SUMBER DANA	PRIORITAS				TARGET	PAGU INDIKATIF	
											NASIONAL	PROVINSI	DAERAH				
(1)	(2)	(3)	(4)	(5)	(6)	(7)	(8)	(9)	(10)	(11)	(12)	(13)	(14)	(15)	(16)	(17)	(18)
	1.01.02.2.02.0041	Pembinaan Kelembagaan dan Manajemen Sekolah						170.500.000,00			4.Memperkuat pembangunan sumber daya manusia (SDM), sains, teknologi, pendidikan, kesehatan, prestasi olahraga, kesetaraan gender, serta penguatan peran perempuan, pemuda (generasi milenial dan generasi Z), dan penyandang disabilitas.	-	Peningkatan Kualitas SDM			175.500.000,00	
		Terlaksananya Pembinaan Kelembagaan dan Manajemen Sekolah	Jumlah Sekolah Menengah Pertama yang Dilaksanakan Pembinaan	-		-	74 Satuan Pendidikan	170.500.000,00	Kota Jambi	PENDAPATAN ASLI DAERAH (PAD)					-	175.500.000,00	Dinas Pendidikan
	1.01.02.2.02.0042	Pengelolaan Dana BOS Sekolah Menengah Pertama						30.500.000.000,00			4.Memperkuat pembangunan sumber daya manusia (SDM), sains, teknologi, pendidikan, kesehatan, prestasi olahraga, kesetaraan gender, serta penguatan peran perempuan, pemuda (generasi milenial dan generasi Z), dan penyandang disabilitas.	-	Peningkatan Kualitas SDM			30.500.000.000,00	
		Terlaksananya Pengelolaan Dana BOS Sekolah Menengah Pertama	Jumlah Sekolah Menengah pertama yang Mengelola Dana BOS	-		-	74 Satuan Pendidikan	30.500.000.000,00	Kota Jambi	PENDAPATAN ASLI DAERAH (PAD) DAK Non Fisik-BOS Reguler DAK Non Fisik-BOS Kinerja					-	30.500.000.000,00	Dinas Pendidikan

NO	KODE	URUSAN / BIDANG URUSAN / PROGRAM / OUTCOME / KEGIATAN / SUBKEGIATAN OUTPUT	INDIKATOR	TARGET AKHIR RENSTRA	REALISASI 2025	PRAKIRAAN 2026	CAPAIAN KINERJA DAN KERANGKA PENDANAAN							KELOMPOK SASARAN	PRAKIRAAN MAJU 2028		PERANGKAT DAERAH PENANGGUNG JAWAB
							TARGET 2027	PAGU INDIKATIF	LOKASI	SUMBER DANA	PRIORITAS				TARGET	PAGU INDIKATIF	
											NASIONAL	PROVINSI	DAERAH				
(1)	(2)	(3)	(4)	(5)	(6)	(7)	(8)	(9)	(10)	(11)	(12)	(13)	(14)	(15)	(16)	(17)	(18)
	1.01.02.2.02.0043	Peningkatan Kapasitas Pengelolaan Dana BOS Sekolah Menengah Pertama						74.250.000,00			4.Memperkuat pembangunan sumber daya manusia (SDM), sains, teknologi, pendidikan, kesehatan, prestasi olahraga, kesetaraan gender, serta penguatan peran perempuan, pemuda (generasi milenial dan generasi Z), dan penyandang disabilitas.	-	Peningkatan Kualitas SDM			75.250.000,00	
		Dana BOS Sekolah Menengah Pertama yang Terkelola dengan Baik	Jumlah Tenaga yang Meningkat Kapasitasnya dalam Pengelolaan Dana BOS Sekolah Menengah Pertama	-		-	74 Orang	74.250.000,00	Kota Jambi	PENDAPATAN ASLI DAERAH (PAD)					-	75.250.000,00	Dinas Pendidikan
	1.01.02.2.02.0048	Pembinaan Penggunaan Teknologi, Informasi dan Komunikasi (TIK) untuk Pendidikan						45.000.000,00			4.Memperkuat pembangunan sumber daya manusia (SDM), sains, teknologi, pendidikan, kesehatan, prestasi olahraga, kesetaraan gender, serta penguatan peran perempuan, pemuda (generasi milenial dan generasi Z), dan penyandang disabilitas.	-	Peningkatan Kualitas SDM			55.000.000,00	
		Terlaksananya Pembinaan Penggunaan Teknologi, Informasi dan Komunikasi (TIK) untuk Pendidikan	Jumlah Orang yang Mendapatkan Pembinaan Penggunaan Teknologi, Informasi dan Komunikasi (TIK) untuk Pendidikan	-		-	100 Orang	45.000.000,00	Kota Jambi	PENDAPATAN ASLI DAERAH (PAD)					-	55.000.000,00	Dinas Pendidikan

NO	KODE	URUSAN / BIDANG URUSAN / PROGRAM / OUTCOME / KEGIATAN / SUBKEGIATAN OUTPUT	INDIKATOR	TARGET AKHIR RENSTRA	REALISASI 2025	PRAKIRAAN 2026	CAPAIAN KINERJA DAN KERANGKA PENDANAAN							KELOMPOK SASARAN	PRAKIRAAN MAJU 2028		PERANGKAT DAERAH PENANGGUNG JAWAB
							TARGET 2027	PAGU INDIKATIF	LOKASI	SUMBER DANA	PRIORITAS				TARGET	PAGU INDIKATIF	
											NASIONAL	PROVINSI	DAERAH				
(1)	(2)	(3)	(4)	(5)	(6)	(7)	(8)	(9)	(10)	(11)	(12)	(13)	(14)	(15)	(16)	(17)	(18)
	1.01.02.2.02.0049	Pengembangan konten digital untuk pendidikan						38.500.000,00			4.Memperkuat pembangunan sumber daya manusia (SDM), sains, teknologi, pendidikan, kesehatan, prestasi olahraga, kesetaraan gender, serta penguatan peran perempuan, pemuda (generasi milenial dan generasi Z), dan penyandang disabilitas.	-	Peningkatan Kualitas SDM			39.500.000,00	
		Terlaksananya konten digital untuk pendidikan yang dikembangkan	Jumlah konten digital untuk pendidikan yang telah dikembangkan	-		-	1 Konten Digital	38.500.000,00	Kota Jambi	PENDAPATAN ASLI DAERAH (PAD)					-	39.500.000,00	Dinas Pendidikan
	1.01.02.2.02.0050	Pelatihan Penggunaan Aplikasi Bidang Pendidikan						55.000.000,00			4.Memperkuat pembangunan sumber daya manusia (SDM), sains, teknologi, pendidikan, kesehatan, prestasi olahraga, kesetaraan gender, serta penguatan peran perempuan, pemuda (generasi milenial dan generasi Z), dan penyandang disabilitas.	-	Peningkatan Kualitas SDM			65.000.000,00	
		Terlaksananya pelatihan penggunaan aplikasi di bidang pendidikan	Jumlah peserta pelatihan penggunaan aplikasi di bidang pendidikan yang dilaksanakan	-		-	74 Orang	55.000.000,00	Kota Jambi	PENDAPATAN ASLI DAERAH (PAD)					-	65.000.000,00	Dinas Pendidikan

NO	KODE	URUSAN / BIDANG URUSAN / PROGRAM / OUTCOME / KEGIATAN / SUBKEGIATAN OUTPUT	INDIKATOR	TARGET AKHIR RENSTRA	REALISASI 2025	PRAKIRAAN 2026	CAPAIAN KINERJA DAN KERANGKA PENDANAAN							KELOMPOK SASARAN	PRAKIRAAN MAJU 2028		PERANGKAT DAERAH PENANGGUNG JAWAB
							TARGET 2027	PAGU INDIKATIF	LOKASI	SUMBER DANA	PRIORITAS				TARGET	PAGU INDIKATIF	
											NASIONAL	PROVINSI	DAERAH				
(1)	(2)	(3)	(4)	(5)	(6)	(7)	(8)	(9)	(10)	(11)	(12)	(13)	(14)	(15)	(16)	(17)	(18)
	1.01.02.2.02.0051	Koordinasi, Perencanaan, Supervisi dan Evaluasi Layanan di Bidang Pendidikan						159.500.000,00			4.Memperkuat pembangunan sumber daya manusia (SDM), sains, teknologi, pendidikan, kesehatan, prestasi olahraga, kesetaraan gender, serta penguatan peran perempuan, pemuda (generasi milenial dan generasi Z), dan penyandang disabilitas.	-	Peningkatan Kualitas SDM			169.500.000,00	
		Terlaksananya Koordinasi, Perencanaan, Supervisi dan Evaluasi Layanan di Bidang Pendidikan	Jumlah Dokumen Hasil Koordinasi, Perencanaan, Supervisi dan Evaluasi Layanan di Bidang Pendidikan	-		-	1 Dokumen	159.500.000,00	Kota Jambi	PENDAPATAN ASLI DAERAH (PAD)					-	169.500.000,00	Dinas Pendidikan
	1.01.02.2.02.0052	Sosialisasi dan Advokasi Kebijakan Bidang Pendidikan						104.500.000,00			4.Memperkuat pembangunan sumber daya manusia (SDM), sains, teknologi, pendidikan, kesehatan, prestasi olahraga, kesetaraan gender, serta penguatan peran perempuan, pemuda (generasi milenial dan generasi Z), dan penyandang disabilitas.	-	Peningkatan Kualitas SDM			105.500.000,00	
		Terlaksananya kegiatan sosialisasi dan advokasi kebijakan di bidang Pendidikan	Jumlah kegiatan sosialisasi dan advokasi kebijakan di bidang Pendidikan yang dilaksanakan	-		-	1 Dokumen	104.500.000,00	Kota Jambi	PENDAPATAN ASLI DAERAH (PAD)					-	105.500.000,00	Dinas Pendidikan

NO	KODE	URUSAN / BIDANG URUSAN / PROGRAM / OUTCOME / KEGIATAN / SUBKEGIATAN OUTPUT	INDIKATOR	TARGET AKHIR RENSTRA	REALISASI 2025	PRAKIRAAN 2026	CAPAIAN KINERJA DAN KERANGKA PENDANAAN							KELOMPOK SASARAN	PRAKIRAAN MAJU 2028		PERANGKAT DAERAH PENANGGUNG JAWAB
							TARGET 2027	PAGU INDIKATIF	LOKASI	SUMBER DANA	PRIORITAS				TARGET	PAGU INDIKATIF	
											NASIONAL	PROVINSI	DAERAH				
(1)	(2)	(3)	(4)	(5)	(6)	(7)	(8)	(9)	(10)	(11)	(12)	(13)	(14)	(15)	(16)	(17)	(18)
	1.01.02.2.02.0054	Fasilitasi Komunitas Belajar Pendidik dan Tenaga Kependidikan						38.500.000,00			4.Memperkuat pembangunan sumber daya manusia (SDM), sains, teknologi, pendidikan, kesehatan, prestasi olahraga, kesetaraan gender, serta penguatan peran perempuan, pemuda (generasi milenial dan generasi Z), dan penyandang disabilitas.	-	Peningkatan Kualitas SDM			39.500.000,00	
		Komunitas Belajar Pendidik dan Tenaga Pendidik yang terfasilitasi	Jumlah Komunitas Belajar Pendidik dan Tenaga Pendidik yang terfasilitasi	-		-	2 Komunitas	38.500.000,00	Kota Jambi	PENDAPATAN ASLI DAERAH (PAD)					-	39.500.000,00	Dinas Pendidikan
	1.01.02.2.02.0055	Pemberian layanan pendampingan bagi satuan pendidikan untuk pencegahan perundungan, kekerasan, dan intoleransi						61.325.000,00			4.Memperkuat pembangunan sumber daya manusia (SDM), sains, teknologi, pendidikan, kesehatan, prestasi olahraga, kesetaraan gender, serta penguatan peran perempuan, pemuda (generasi milenial dan generasi Z), dan penyandang disabilitas.	-	Peningkatan Kualitas SDM			61.325.000,00	
		Terlayaninya satuan pendidikan dalam pencegahan perundungan, kekerasan, dan intoleransi	Jumlah kegiatan pendampingan bagi satuan pendidikan untuk pencegahan perundungan, kekerasan, dan intoleransi	-		-	1 Kegiatan	61.325.000,00	Kota Jambi	PENDAPATAN ASLI DAERAH (PAD)					-	61.325.000,00	Dinas Pendidikan

NO	KODE	URUSAN / BIDANG URUSAN / PROGRAM / OUTCOME / KEGIATAN / SUBKEGIATAN OUTPUT	INDIKATOR	TARGET AKHIR RENSTRA	REALISASI 2025	PRAKIRAAN 2026	CAPAIAN KINERJA DAN KERANGKA PENDANAAN							KELOMPOK SASARAN	PRAKIRAAN MAJU 2028		PERANGKAT DAERAH PENANGGUNG JAWAB
							TARGET 2027	PAGU INDIKATIF	LOKASI	SUMBER DANA	PRIORITAS				TARGET	PAGU INDIKATIF	
											NASIONAL	PROVINSI	DAERAH				
(1)	(2)	(3)	(4)	(5)	(6)	(7)	(8)	(9)	(10)	(11)	(12)	(13)	(14)	(15)	(16)	(17)	(18)
	1.01.02.2.02.0058	Penyelenggaraan Proses Belajar bagi Peserta Didik						50.050.000,00			4.Memperkuat pembangunan sumber daya manusia (SDM), sains, teknologi, pendidikan, kesehatan, prestasi olahraga, kesetaraan gender, serta penguatan peran perempuan, pemuda (generasi milenial dan generasi Z), dan penyandang disabilitas.	-	Peningkatan Kualitas SDM			51.050.000,00	
		Terselenggaranya Proses Belajar bagi Peserta Didik	Jumlah Peserta Didik yang Mengikuti Proses Belajar	-		-	74 Satuan Pendidikan	50.050.000,00	Kota Jambi	PENDAPATAN ASLI DAERAH (PAD)					-	51.050.000,00	Dinas Pendidikan
	1.01.02.2.02.0060	Bimbingan Teknis, Pelatihan, dan/atau Magang/PKL untuk Peningkatan Kapasitas Bidang Pendidikan						55.000.000,00			4.Memperkuat pembangunan sumber daya manusia (SDM), sains, teknologi, pendidikan, kesehatan, prestasi olahraga, kesetaraan gender, serta penguatan peran perempuan, pemuda (generasi milenial dan generasi Z), dan penyandang disabilitas.	-	Peningkatan Kualitas SDM			65.000.000,00	
		Terlaksananya Bimbingan Teknis, Pelatihan, dan/atau Magang/PKL untuk Peningkatan Kapasitas Bidang Pendidikan	Jumlah Peserta Bimbingan Teknis, Pelatihan, dan/atau Magang/PKL untuk Peningkatan Kapasitas Bidang Pendidikan yang dilaksanakan	-		-	100 Orang	55.000.000,00	Kota Jambi	PENDAPATAN ASLI DAERAH (PAD)					-	65.000.000,00	Dinas Pendidikan

NO	KODE	URUSAN / BIDANG URUSAN / PROGRAM / OUTCOME / KEGIATAN / SUBKEGIATAN OUTPUT	INDIKATOR	TARGET AKHIR RENSTRA	REALISASI 2025	PRAKIRAAN 2026	CAPAIAN KINERJA DAN KERANGKA PENDANAAN							KELOMPOK SASARAN	PRAKIRAAN MAJU 2028		PERANGKAT DAERAH PENANGGUNG JAWAB
							TARGET 2027	PAGU INDIKATIF	LOKASI	SUMBER DANA	PRIORITAS				TARGET	PAGU INDIKATIF	
											NASIONAL	PROVINSI	DAERAH				
(1)	(2)	(3)	(4)	(5)	(6)	(7)	(8)	(9)	(10)	(11)	(12)	(13)	(14)	(15)	(16)	(17)	(18)
	1.01.02.2.02.0061	Perlengkapan Dasar Buku Teks dan Non Teks Peserta Didik						126.500.000,00			4.Memperkuat pembangunan sumber daya manusia (SDM), sains, teknologi, pendidikan, kesehatan, prestasi olahraga, kesetaraan gender, serta penguatan peran perempuan, pemuda (generasi milenial dan generasi Z), dan penyandang disabilitas.	-	Peningkatan Kualitas SDM			127.500.000,00	
		Peserta Didik Menerima Perlengkapan Dasar Buku Teks dan Non Teks	Jumlah Buku Teks dan Non Teks yang Diterima Peserta Didik	-		-	3350 Buku	126.500.000,00	Kota Jambi	PENDAPATAN ASLI DAERAH (PAD)					-	127.500.000,00	Dinas Pendidikan
	1.01.02.2.02.0062	Pengadaan Perlengkapan Peserta Didik						139.150.000,00			4.Memperkuat pembangunan sumber daya manusia (SDM), sains, teknologi, pendidikan, kesehatan, prestasi olahraga, kesetaraan gender, serta penguatan peran perempuan, pemuda (generasi milenial dan generasi Z), dan penyandang disabilitas.	-	Peningkatan Kualitas SDM			149.150.000,00	
		Perlengkapan Peserta Didik yang Tersedia	Jumlah Perlengkapan Peserta Didik yang Tersedia	-		-	1 Paket	139.150.000,00	Kota Jambi	PENDAPATAN ASLI DAERAH (PAD)					-	149.150.000,00	Dinas Pendidikan

NO	KODE	URUSAN / BIDANG URUSAN / PROGRAM / OUTCOME / KEGIATAN / SUBKEGIATAN OUTPUT	INDIKATOR	TARGET AKHIR RENSTRA	REALISASI 2025	PRAKIRAAN 2026	CAPAIAN KINERJA DAN KERANGKA PENDANAAN							KELOMPOK SASARAN	PRAKIRAAN MAJU 2028		PERANGKAT DAERAH PENANGGUNG JAWAB
							TARGET 2027	PAGU INDIKATIF	LOKASI	SUMBER DANA	PRIORITAS				TARGET	PAGU INDIKATIF	
											NASIONAL	PROVINSI	DAERAH				
(1)	(2)	(3)	(4)	(5)	(6)	(7)	(8)	(9)	(10)	(11)	(12)	(13)	(14)	(15)	(16)	(17)	(18)
	1.01.02.2.02.0067	Pengadaan Alat Praktik dan Peraga Peserta Didik						350.000.000,00			4.Memperkuat pembangunan sumber daya manusia (SDM), sains, teknologi, pendidikan, kesehatan, prestasi olahraga, kesetaraan gender, serta penguatan peran perempuan, pemuda (generasi milenial dan generasi Z), dan penyandang disabilitas.	-	Peningkatan Kualitas SDM			360.000.000,00	
		Alat Praktik dan Peraga Peserta Didik yang Tersedia	Jumlah Alat Praktik dan Peraga Peserta Didik yang Tersedia	-		-	15 Paket	350.000.000,00	Kota Jambi	PENDAPATAN ASLI DAERAH (PAD)					-	360.000.000,00	Dinas Pendidikan
	1.01.02.2.03	Pengelolaan Pendidikan Anak Usia Dini (PAUD)						8.980.385.000,00						Kota Jambi		9.062.385.000,00	
		Meningkatnya Satuan Pendidikan Anak Usia Dini (PAUD) yang sesuai Standar Nasional						8.980.385.000,00						Kota Jambi		9.062.385.000,00	
			Jumlah Alat Praktik dan Peraga Peserta Didik PAUD yang Tersedia	-		-	-	550.000.000,00							-	560.000.000,00	
			Jumlah Dokumen Hasil Koordinasi, Perencanaan, Supervisi dan Evaluasi Layanan di Bidang Pendidikan	-		-	-	35.000.000,00							-	36.000.000,00	
			Jumlah kegiatan sosialisasi dan advokasi kebijakan di bidang Pendidikan yang dilaksanakan	-		-	-	38.500.000,00							-	39.500.000,00	
			Jumlah Komunitas Belajar Pendidik dan Tenaga Pendidik yang terfasilitasi	-		-	-	38.500.000,00							-	39.500.000,00	
			Jumlah konten digital untuk pendidikan yang telah dikembangkan	-		-	-	55.000.000,00							-	56.000.000,00	
			Jumlah Mebel PAUD yang Tersedia	-		-	-	300.000.000,00							-	310.000.000,00	
			Jumlah PAUD yang Dilaksanakan Pembinaan Kelembagaan dan Manajemen	-		-	-	192.500.000,00							-	193.500.000,00	

NO	KODE	URUSAN / BIDANG URUSAN / PROGRAM / OUTCOME / KEGIATAN / SUBKEGIATAN OUTPUT	INDIKATOR	TARGET AKHIR RENSTRA	REALISASI 2025	PRAKIRAAN 2026	CAPAIAN KINERJA DAN KERANGKA PENDANAAN							KELOMPOK SASARAN	PRAKIRAAN MAJU 2028		PERANGKAT DAERAH PENANGGUNG JAWAB
							TARGET 2027	PAGU INDIKATIF	LOKASI	SUMBER DANA	PRIORITAS				TARGET	PAGU INDIKATIF	
											NASIONAL	PROVINSI	DAERAH				
(1)	(2)	(3)	(4)	(5)	(6)	(7)	(8)	(9)	(10)	(11)	(12)	(13)	(14)	(15)	(16)	(17)	(18)
			Jumlah PAUD yang Mengelola Dana BOP	-		-	-	5.000.000.000,00							-	5.000.000.000,00	
			Jumlah Pendidik dan Tenaga Kependidikan yang Mendapatkan Fasilitasi Kenaikan Pangkat/Golongan, Pemberian Promosi, Peningkatan Kompetensi dan Kualifikasi	-		-	-	93.500.000,00							-	94.500.000,00	
			Jumlah Pendidik dan Tenaga Kependidikan yang Tersedia pada PAUD	-		-	-	1.550.000.000,00							-	1.560.000.000,00	
			Jumlah perlengkapan PAUD yang Tersedia	-		-	-	143.385.000,00							-	144.385.000,00	
			Jumlah Perlengkapan Peserta Didik yang Tersedia	-		-	-	175.000.000,00							-	176.000.000,00	
			Jumlah Peserta Bimbingan Teknis, Pelatihan, dan/atau Magang/PKL untuk Peningkatan Kapasitas Bidang Pendidikan yang dilaksanakan	-		-	-	35.000.000,00							-	45.000.000,00	
			Jumlah Peserta Didik PAUD yang Menerima Biaya Personil Peserta Didik	-		-	-	287.500.000,00							-	298.500.000,00	
			Jumlah Peserta Didik PAUD yang Mengikuti Proses Belajar	-		-	-	77.000.000,00							-	78.000.000,00	
			Jumlah peserta pelatihan penggunaan aplikasi di bidang pendidikan yang dilaksanakan	-		-	-	49.500.000,00							-	50.500.000,00	
			Jumlah Sarana, Prasarana dan Utilitas PAUD yang Telah Dibangun	-		-	-	250.000.000,00							-	260.000.000,00	
			Jumlah Sarana, Prasarana dan Utilitas PAUD yang Telah Direhabilitasi Sedang/Berat	-		-	-	55.000.000,00							-	65.000.000,00	
			Jumlah Tenaga yang Meningkat Kapasitasnya dalam Pengelolaan Dana BOP PAUD	-		-	-	55.000.000,00							-	56.000.000,00	

NO	KODE	URUSAN / BIDANG URUSAN / PROGRAM / OUTCOME / KEGIATAN / SUBKEGIATAN OUTPUT	INDIKATOR	TARGET AKHIR RENSTRA	REALISASI 2025	PRAKIRAAN 2026	CAPAIAN KINERJA DAN KERANGKA PENDANAAN							KELOMPOK SASARAN	PRAKIRAAN MAJU 2028		PERANGKAT DAERAH PENANGGUNG JAWAB
							TARGET 2027	PAGU INDIKATIF	LOKASI	SUMBER DANA	PRIORITAS				TARGET	PAGU INDIKATIF	
											NASIONAL	PROVINSI	DAERAH				
(1)	(2)	(3)	(4)	(5)	(6)	(7)	(8)	(9)	(10)	(11)	(12)	(13)	(14)	(15)	(16)	(17)	(18)
	1.01.02.2.03.0002	Pembangunan Sarana, Prasarana dan Utilitas PAUD						250.000.000,00			4.Memperkuat pembangunan sumber daya manusia (SDM), sains, teknologi, pendidikan, kesehatan, prestasi olahraga, kesetaraan gender, serta penguatan peran perempuan, pemuda (generasi milenial dan generasi Z), dan penyandang disabilitas.	-	Peningkatan Kualitas SDM			260.000.000,00	
		Sarana, Prasarana dan Utilitas PAUD yang Terbangun	Jumlah Sarana, Prasarana dan Utilitas PAUD yang Telah Dibangun	-		-	15 Unit	250.000.000,00	Kota Jambi	PENDAPATAN ASLI DAERAH (PAD) DAK Fisik-Bidang Pendidikan-Reguler-PAUD					-	260.000.000,00	Dinas Pendidikan
	1.01.02.2.03.0007	Pengadaan Mebel PAUD						300.000.000,00			4.Memperkuat pembangunan sumber daya manusia (SDM), sains, teknologi, pendidikan, kesehatan, prestasi olahraga, kesetaraan gender, serta penguatan peran perempuan, pemuda (generasi milenial dan generasi Z), dan penyandang disabilitas.	-	Peningkatan Kualitas SDM			310.000.000,00	
		Mebel PAUD yang Tersedia	Jumlah Mebel PAUD yang Tersedia	-		-	25 Paket	300.000.000,00	Kota Jambi	PENDAPATAN ASLI DAERAH (PAD) DAK Fisik-Bidang Pendidikan-Reguler-PAUD					-	310.000.000,00	Dinas Pendidikan

NO	KODE	URUSAN / BIDANG URUSAN / PROGRAM / OUTCOME / KEGIATAN / SUBKEGIATAN OUTPUT	INDIKATOR	TARGET AKHIR RENSTRA	REALISASI 2025	PRAKIRAAN 2026	CAPAIAN KINERJA DAN KERANGKA PENDANAAN							KELOMPOK SASARAN	PRAKIRAAN MAJU 2028		PERANGKAT DAERAH PENANGGUNG JAWAB
							TARGET 2027	PAGU INDIKATIF	LOKASI	SUMBER DANA	PRIORITAS				TARGET	PAGU INDIKATIF	
											NASIONAL	PROVINSI	DAERAH				
(1)	(2)	(3)	(4)	(5)	(6)	(7)	(8)	(9)	(10)	(11)	(12)	(13)	(14)	(15)	(16)	(17)	(18)
	1.01.02.2.03.0009	Pengadaan Perlengkapan PAUD						143.385.000,00			4.Memperkuat pembangunan sumber daya manusia (SDM), sains, teknologi, pendidikan, kesehatan, prestasi olahraga, kesetaraan gender, serta penguatan peran perempuan, pemuda (generasi milenial dan generasi Z), dan penyandang disabilitas.	-	Peningkatan Kualitas SDM			144.385.000,00	
		Perlengkapan PAUD yang Tersedia	Jumlah perlengkapan PAUD yang Tersedia	-		-	10 Paket	143.385.000,00	Kota Jambi	PENDAPATAN ASLI DAERAH (PAD)					-	144.385.000,00	Dinas Pendidikan
	1.01.02.2.03.0011	Penyediaan Biaya Personil Peserta Didik PAUD						287.500.000,00			4.Memperkuat pembangunan sumber daya manusia (SDM), sains, teknologi, pendidikan, kesehatan, prestasi olahraga, kesetaraan gender, serta penguatan peran perempuan, pemuda (generasi milenial dan generasi Z), dan penyandang disabilitas.	-	Peningkatan Kualitas SDM			298.500.000,00	
		Biaya Personil Peserta Didik PAUD Diterima oleh Peserta Didik	Jumlah Peserta Didik PAUD yang Menerima Biaya Personil Peserta Didik	-		-	500 Peserta Didik	287.500.000,00	Kota Jambi	PENDAPATAN ASLI DAERAH (PAD)					-	298.500.000,00	Dinas Pendidikan

NO	KODE	URUSAN / BIDANG URUSAN / PROGRAM / OUTCOME / KEGIATAN / SUBKEGIATAN OUTPUT	INDIKATOR	TARGET AKHIR RENSTRA	REALISASI 2025	PRAKIRAAN 2026	CAPAIAN KINERJA DAN KERANGKA PENDANAAN							KELOMPOK SASARAN	PRAKIRAAN MAJU 2028		PERANGKAT DAERAH PENANGGUNG JAWAB
							TARGET 2027	PAGU INDIKATIF	LOKASI	SUMBER DANA	PRIORITAS				TARGET	PAGU INDIKATIF	
											NASIONAL	PROVINSI	DAERAH				
(1)	(2)	(3)	(4)	(5)	(6)	(7)	(8)	(9)	(10)	(11)	(12)	(13)	(14)	(15)	(16)	(17)	(18)
	1.01.02.2.03.0015	Penyediaan Pendidik dan Tenaga Kependidikan bagi Satuan PAUD						1.550.000.000,00			4.Memperkuat pembangunan sumber daya manusia (SDM), sains, teknologi, pendidikan, kesehatan, prestasi olahraga, kesetaraan gender, serta penguatan peran perempuan, pemuda (generasi milenial dan generasi Z), dan penyandang disabilitas.	-	Peningkatan Kualitas SDM			1.560.000.000,00	
		Pendidik dan Tenaga Kependidikan Tersedia bagi PAUD	Jumlah Pendidik dan Tenaga Kependidikan yang Tersedia pada PAUD	-		-	300 Orang	1.550.000.000,00	Kota Jambi	PENDAPATAN ASLI DAERAH (PAD)					-	1.560.000.000,00	Dinas Pendidikan
	1.01.02.2.03.0016	Pengembangan Karir Pendidik dan Tenaga Kependidikan pada Satuan Pendidikan PAUD						93.500.000,00			4.Memperkuat pembangunan sumber daya manusia (SDM), sains, teknologi, pendidikan, kesehatan, prestasi olahraga, kesetaraan gender, serta penguatan peran perempuan, pemuda (generasi milenial dan generasi Z), dan penyandang disabilitas.	-	Peningkatan Kualitas SDM			94.500.000,00	
		Pendidik dan Tenaga Kependidikan yang Mendapatkan Fasilitasi Kenaikan Pangkat/Golongan, Pemberian Promosi, Peningkatan Kompetensi dan Kualifikasi	Jumlah Pendidik dan Tenaga Kependidikan yang Mendapatkan Fasilitasi Kenaikan Pangkat/Golongan, Pemberian Promosi, Peningkatan Kompetensi dan Kualifikasi	-		-	120 Orang	93.500.000,00	Kota Jambi	PENDAPATAN ASLI DAERAH (PAD)					-	94.500.000,00	Dinas Pendidikan

NO	KODE	URUSAN / BIDANG URUSAN / PROGRAM / OUTCOME / KEGIATAN / SUBKEGIATAN OUTPUT	INDIKATOR	TARGET AKHIR RENSTRA	REALISASI 2025	PRAKIRAAN 2026	CAPAIAN KINERJA DAN KERANGKA PENDANAAN							KELOMPOK SASARAN	PRAKIRAAN MAJU 2028		PERANGKAT DAERAH PENANGGUNG JAWAB
							TARGET 2027	PAGU INDIKATIF	LOKASI	SUMBER DANA	PRIORITAS				TARGET	PAGU INDIKATIF	
											NASIONAL	PROVINSI	DAERAH				
(1)	(2)	(3)	(4)	(5)	(6)	(7)	(8)	(9)	(10)	(11)	(12)	(13)	(14)	(15)	(16)	(17)	(18)
	1.01.02.2.03.0017	Pembinaan Kelembagaan dan Manajemen PAUD						192.500.000,00			4.Memperkuat pembangunan sumber daya manusia (SDM), sains, teknologi, pendidikan, kesehatan, prestasi olahraga, kesetaraan gender, serta penguatan peran perempuan, pemuda (generasi milenial dan generasi Z), dan penyandang disabilitas.	-	Peningkatan Kualitas SDM			193.500.000,00	
		Terlaksananya Pembinaan Kelembagaan dan Manajemen PAUD	Jumlah PAUD yang Dilaksanakan Pembinaan Kelembagaan dan Manajemen	-		-	11 Satuan Pendidikan	192.500.000,00	Kota Jambi	PENDAPATAN ASLI DAERAH (PAD)					-	193.500.000,00	Dinas Pendidikan
	1.01.02.2.03.0018	Pengelolaan Dana BOP PAUD						5.000.000.000,00			4.Memperkuat pembangunan sumber daya manusia (SDM), sains, teknologi, pendidikan, kesehatan, prestasi olahraga, kesetaraan gender, serta penguatan peran perempuan, pemuda (generasi milenial dan generasi Z), dan penyandang disabilitas.	-	Peningkatan Kualitas SDM			5.000.000.000,00	
		Terlaksananya Pengelolaan Dana BOP PAUD	Jumlah PAUD yang Mengelola Dana BOP	-		-	307 Satuan Pendidikan	5.000.000.000,00	Kota Jambi	PENDAPATAN ASLI DAERAH (PAD) DAK Non Fisik-BOP PAUD					-	5.000.000.000,00	Dinas Pendidikan

NO	KODE	URUSAN / BIDANG URUSAN / PROGRAM / OUTCOME / KEGIATAN / SUBKEGIATAN OUTPUT	INDIKATOR	TARGET AKHIR RENSTRA	REALISASI 2025	PRAKIRAAN 2026	CAPAIAN KINERJA DAN KERANGKA PENDANAAN							KELOMPOK SASARAN	PRAKIRAAN MAJU 2028		PERANGKAT DAERAH PENANGGUNG JAWAB
							TARGET 2027	PAGU INDIKATIF	LOKASI	SUMBER DANA	PRIORITAS				TARGET	PAGU INDIKATIF	
											NASIONAL	PROVINSI	DAERAH				
(1)	(2)	(3)	(4)	(5)	(6)	(7)	(8)	(9)	(10)	(11)	(12)	(13)	(14)	(15)	(16)	(17)	(18)
	1.01.02.2.03.0019	Peningkatan Kapasitas Pengelolaan Dana BOP PAUD						55.000.000,00			4.Memperkuat pembangunan sumber daya manusia (SDM), sains, teknologi, pendidikan, kesehatan, prestasi olahraga, kesetaraan gender, serta penguatan peran perempuan, pemuda (generasi milenial dan generasi Z), dan penyandang disabilitas.	-	Peningkatan Kualitas SDM			56.000.000,00	
		Meningkatnya Kapasitas Pengelolaan Dana BOP PAUD	Jumlah Tenaga yang Meningkat Kapasitasnya dalam Pengelolaan Dana BOP PAUD	-		-	307 Orang	55.000.000,00	Kota Jambi	PENDAPATAN ASLI DAERAH (PAD)					-	56.000.000,00	Dinas Pendidikan
	1.01.02.2.03.0023	Pengembangan konten digital untuk pendidikan						55.000.000,00			4.Memperkuat pembangunan sumber daya manusia (SDM), sains, teknologi, pendidikan, kesehatan, prestasi olahraga, kesetaraan gender, serta penguatan peran perempuan, pemuda (generasi milenial dan generasi Z), dan penyandang disabilitas.	-	Peningkatan Kualitas SDM			56.000.000,00	
		Terlaksananya konten digital untuk pendidikan yang dikembangkan	Jumlah konten digital untuk pendidikan yang telah dikembangkan	-		-	1 Konten Digital	55.000.000,00	Kota Jambi	PENDAPATAN ASLI DAERAH (PAD)					-	56.000.000,00	Dinas Pendidikan

NO	KODE	URUSAN / BIDANG URUSAN / PROGRAM / OUTCOME / KEGIATAN / SUBKEGIATAN OUTPUT	INDIKATOR	TARGET AKHIR RENSTRA	REALISASI 2025	PRAKIRAAN 2026	CAPAIAN KINERJA DAN KERANGKA PENDANAAN							KELOMPOK SASARAN	PRAKIRAAN MAJU 2028		PERANGKAT DAERAH PENANGGUNG JAWAB
							TARGET 2027	PAGU INDIKATIF	LOKASI	SUMBER DANA	PRIORITAS				TARGET	PAGU INDIKATIF	
											NASIONAL	PROVINSI	DAERAH				
(1)	(2)	(3)	(4)	(5)	(6)	(7)	(8)	(9)	(10)	(11)	(12)	(13)	(14)	(15)	(16)	(17)	(18)
	1.01.02.2.03.0024	Pelatihan Penggunaan Aplikasi Bidang Pendidikan						49.500.000,00			4.Memperkuat pembangunan sumber daya manusia (SDM), sains, teknologi, pendidikan, kesehatan, prestasi olahraga, kesetaraan gender, serta penguatan peran perempuan, pemuda (generasi milenial dan generasi Z), dan penyandang disabilitas.	-	Peningkatan Kualitas SDM			50.500.000,00	
		Terlaksananya pelatihan penggunaan aplikasi di bidang pendidikan	Jumlah peserta pelatihan penggunaan aplikasi di bidang pendidikan yang dilaksanakan	-		-	100 Orang	49.500.000,00	Kota Jambi	PENDAPATAN ASLI DAERAH (PAD)					-	50.500.000,00	Dinas Pendidikan
	1.01.02.2.03.0025	Koordinasi, Perencanaan, Supervisi dan Evaluasi Layanan di Bidang Pendidikan						35.000.000,00			4.Memperkuat pembangunan sumber daya manusia (SDM), sains, teknologi, pendidikan, kesehatan, prestasi olahraga, kesetaraan gender, serta penguatan peran perempuan, pemuda (generasi milenial dan generasi Z), dan penyandang disabilitas.	-	Peningkatan Kualitas SDM			36.000.000,00	
		Terlaksananya Koordinasi, Perencanaan, Supervisi dan Evaluasi Layanan di Bidang Pendidikan	Jumlah Dokumen Hasil Koordinasi, Perencanaan, Supervisi dan Evaluasi Layanan di Bidang Pendidikan	-		-	1 Dokumen	35.000.000,00	Kota Jambi	PENDAPATAN ASLI DAERAH (PAD)					-	36.000.000,00	Dinas Pendidikan

NO	KODE	URUSAN / BIDANG URUSAN / PROGRAM / OUTCOME / KEGIATAN / SUBKEGIATAN OUTPUT	INDIKATOR	TARGET AKHIR RENSTRA	REALISASI 2025	PRAKIRAAN 2026	CAPAIAN KINERJA DAN KERANGKA PENDANAAN							KELOMPOK SASARAN	PRAKIRAAN MAJU 2028		PERANGKAT DAERAH PENANGGUNG JAWAB
							TARGET 2027	PAGU INDIKATIF	LOKASI	SUMBER DANA	PRIORITAS				TARGET	PAGU INDIKATIF	
											NASIONAL	PROVINSI	DAERAH				
(1)	(2)	(3)	(4)	(5)	(6)	(7)	(8)	(9)	(10)	(11)	(12)	(13)	(14)	(15)	(16)	(17)	(18)
	1.01.02.2.03.0026	Sosialisasi dan Advokasi Kebijakan Bidang Pendidikan						38.500.000,00			4.Memperkuat pembangunan sumber daya manusia (SDM), sains, teknologi, pendidikan, kesehatan, prestasi olahraga, kesetaraan gender, serta penguatan peran perempuan, pemuda (generasi milenial dan generasi Z), dan penyandang disabilitas.	-	Peningkatan Kualitas SDM			39.500.000,00	
		Terlaksananya kegiatan sosialisasi dan advokasi kebijakan di bidang Pendidikan	Jumlah kegiatan sosialisasi dan advokasi kebijakan di bidang Pendidikan yang dilaksanakan	-		-	1 Dokumen	38.500.000,00	Kota Jambi	PENDAPATAN ASLI DAERAH (PAD)					-	39.500.000,00	Dinas Pendidikan
	1.01.02.2.03.0029	Fasilitasi Komunitas Belajar Pendidik dan Tenaga Kependidikan						38.500.000,00			4.Memperkuat pembangunan sumber daya manusia (SDM), sains, teknologi, pendidikan, kesehatan, prestasi olahraga, kesetaraan gender, serta penguatan peran perempuan, pemuda (generasi milenial dan generasi Z), dan penyandang disabilitas.	-	Peningkatan Kualitas SDM			39.500.000,00	
		Komunitas Belajar Pendidik dan Tenaga Pendidik yang terfasilitasi	Jumlah Komunitas Belajar Pendidik dan Tenaga Pendidik yang terfasilitasi	-		-	1 Komunitas	38.500.000,00	Kota Jambi	PENDAPATAN ASLI DAERAH (PAD)					-	39.500.000,00	Dinas Pendidikan

NO	KODE	URUSAN / BIDANG URUSAN / PROGRAM / OUTCOME / KEGIATAN / SUBKEGIATAN OUTPUT	INDIKATOR	TARGET AKHIR RENSTRA	REALISASI 2025	PRAKIRAAN 2026	CAPAIAN KINERJA DAN KERANGKA PENDANAAN							KELOMPOK SASARAN	PRAKIRAAN MAJU 2028		PERANGKAT DAERAH PENANGGUNG JAWAB
							TARGET 2027	PAGU INDIKATIF	LOKASI	SUMBER DANA	PRIORITAS				TARGET	PAGU INDIKATIF	
											NASIONAL	PROVINSI	DAERAH				
(1)	(2)	(3)	(4)	(5)	(6)	(7)	(8)	(9)	(10)	(11)	(12)	(13)	(14)	(15)	(16)	(17)	(18)
	1.01.02.2.03.0039	Bimbingan Teknis, Pelatihan, dan/atau Magang/PKL untuk Peningkatan Kapasitas Bidang Pendidikan						35.000.000,00			4.Memperkuat pembangunan sumber daya manusia (SDM), sains, teknologi, pendidikan, kesehatan, prestasi olahraga, kesetaraan gender, serta penguatan peran perempuan, pemuda (generasi milenial dan generasi Z), dan penyandang disabilitas.	-	Peningkatan Kualitas SDM			45.000.000,00	
		Terlaksananya Bimbingan Teknis, Pelatihan, dan/atau Magang/PKL untuk Peningkatan Kapasitas Bidang Pendidikan	Jumlah Peserta Bimbingan Teknis, Pelatihan, dan/atau Magang/PKL untuk Peningkatan Kapasitas Bidang Pendidikan yang dilaksanakan	-		-	100 Orang	35.000.000,00	Kota Jambi	PENDAPATAN ASLI DAERAH (PAD)					-	45.000.000,00	Dinas Pendidikan
	1.01.02.2.03.0041	Pengadaan Perlengkapan Peserta Didik						175.000.000,00			4.Memperkuat pembangunan sumber daya manusia (SDM), sains, teknologi, pendidikan, kesehatan, prestasi olahraga, kesetaraan gender, serta penguatan peran perempuan, pemuda (generasi milenial dan generasi Z), dan penyandang disabilitas.	-	Peningkatan Kualitas SDM			176.000.000,00	
		Perlengkapan Peserta Didik yang Tersedia	Jumlah Perlengkapan Peserta Didik yang Tersedia	-		-	1 Paket	175.000.000,00	Kota Jambi	PENDAPATAN ASLI DAERAH (PAD)					-	176.000.000,00	Dinas Pendidikan

NO	KODE	URUSAN / BIDANG URUSAN / PROGRAM / OUTCOME / KEGIATAN / SUBKEGIATAN OUTPUT	INDIKATOR	TARGET AKHIR RENSTRA	REALISASI 2025	PRAKIRAAN 2026	CAPAIAN KINERJA DAN KERANGKA PENDANAAN							KELOMPOK SASARAN	PRAKIRAAN MAJU 2028		PERANGKAT DAERAH PENANGGUNG JAWAB
							TARGET 2027	PAGU INDIKATIF	LOKASI	SUMBER DANA	PRIORITAS				TARGET	PAGU INDIKATIF	
											NASIONAL	PROVINSI	DAERAH				
(1)	(2)	(3)	(4)	(5)	(6)	(7)	(8)	(9)	(10)	(11)	(12)	(13)	(14)	(15)	(16)	(17)	(18)
	1.01.02.2.03.0045	Rehabilitasi Sedang/Berat Sarana, Prasarana dan Utilitas PAUD						55.000.000,00			4.Memperkuat pembangunan sumber daya manusia (SDM), sains, teknologi, pendidikan, kesehatan, prestasi olahraga, kesetaraan gender, serta penguatan peran perempuan, pemuda (generasi milenial dan generasi Z), dan penyandang disabilitas.	-	Peningkatan Kualitas SDM			65.000.000,00	
		Sarana, Prasarana dan Utilitas PAUD yang Terehabilitasi Sedang/Berat	Jumlah Sarana, Prasarana dan Utilitas PAUD yang Telah Direhabilitasi Sedang/Berat	-		-	3 Unit	55.000.000,00	Kota Jambi	PENDAPATAN ASLI DAERAH (PAD) DAK Fisik-Bidang Pendidikan-Reguler-PAUD					-	65.000.000,00	Dinas Pendidikan
	1.01.02.2.03.0046	Pengadaan Alat Praktik dan Peraga Peserta Didik PAUD						550.000.000,00			4.Memperkuat pembangunan sumber daya manusia (SDM), sains, teknologi, pendidikan, kesehatan, prestasi olahraga, kesetaraan gender, serta penguatan peran perempuan, pemuda (generasi milenial dan generasi Z), dan penyandang disabilitas.	-	Peningkatan Kualitas SDM			560.000.000,00	
		Alat Praktik dan Peraga Peserta Didik PAUD yang Tersedia	Jumlah Alat Praktik dan Peraga Peserta Didik PAUD yang Tersedia	-		-	70 Paket	550.000.000,00	Kota Jambi	PENDAPATAN ASLI DAERAH (PAD) DAK Fisik-Bidang Pendidikan-Reguler-PAUD					-	560.000.000,00	Dinas Pendidikan

NO	KODE	URUSAN / BIDANG URUSAN / PROGRAM / OUTCOME / KEGIATAN / SUBKEGIATAN OUTPUT	INDIKATOR	TARGET AKHIR RENSTRA	REALISASI 2025	PRAKIRAAN 2026	CAPAIAN KINERJA DAN KERANGKA PENDANAAN							KELOMPOK SASARAN	PRAKIRAAN MAJU 2028		PERANGKAT DAERAH PENANGGUNG JAWAB
							TARGET 2027	PAGU INDIKATIF	LOKASI	SUMBER DANA	PRIORITAS				TARGET	PAGU INDIKATIF	
											NASIONAL	PROVINSI	DAERAH				
(1)	(2)	(3)	(4)	(5)	(6)	(7)	(8)	(9)	(10)	(11)	(12)	(13)	(14)	(15)	(16)	(17)	(18)
	1.01.02.2.03.0047	Penyelenggaraan Proses Belajar PAUD						77.000.000,00			4.Memperkuat pembangunan sumber daya manusia (SDM), sains, teknologi, pendidikan, kesehatan, prestasi olahraga, kesetaraan gender, serta penguatan peran perempuan, pemuda (generasi milenial dan generasi Z), dan penyandang disabilitas.	-	Peningkatan Kualitas SDM			78.000.000,00	
		Terselenggaranya Proses Belajar PAUD	Jumlah Peserta Didik PAUD yang Mengikuti Proses Belajar	-		-	307 Satuan Pendidikan	77.000.000,00	Kota Jambi	PENDAPATAN ASLI DAERAH (PAD)					-	78.000.000,00	Dinas Pendidikan
	1.01.02.2.04	Pengelolaan Pendidikan Nonformal/Kesetaraan						3.664.450.000,00						Kota Jambi		3.697.450.000,00	
		Meningkatnya Pendidikan Non Formal/Kesetaraan yang sesuai Standar Nasional Pendidikan						3.664.450.000,00						Kota Jambi		3.697.450.000,00	
			Jumlah Alat Praktik dan Peraga Peserta Didik Nonformal/ Kesetaraan yang Tersedia	-		-	-	150.000.000,00							-	160.000.000,00	
			Jumlah Buku Teks dan Non Teks yang Diterima Peserta Didik	-		-	-	94.050.000,00							-	95.050.000,00	
			Jumlah Dokumen Hasil Koordinasi, Perencanaan, Supervisi dan Evaluasi Layanan di Bidang Pendidikan	-		-	-	27.500.000,00							-	28.500.000,00	
			Jumlah kegiatan pendampingan bagi satuan pendidikan untuk pencegahan perundungan, kekerasan, dan intoleransi	-		-	-	30.250.000,00							-	31.250.000,00	
			Jumlah Komunitas Belajar Pendidik dan Tenaga Pendidik yang terfasilitasi	-		-	-	27.500.000,00							-	28.500.000,00	
			Jumlah konten digital untuk pendidikan yang telah dikembangkan	-		-	-	38.500.000,00							-	39.500.000,00	

NO	KODE	URUSAN / BIDANG URUSAN / PROGRAM / OUTCOME / KEGIATAN / SUBKEGIATAN OUTPUT	INDIKATOR	TARGET AKHIR RENSTRA	REALISASI 2025	PRAKIRAAN 2026	CAPAIAN KINERJA DAN KERANGKA PENDANAAN							KELOMPOK SASARAN	PRAKIRAAN MAJU 2028		PERANGKAT DAERAH PENANGGUNG JAWAB
							TARGET 2027	PAGU INDIKATIF	LOKASI	SUMBER DANA	PRIORITAS				TARGET	PAGU INDIKATIF	
											NASIONAL	PROVINSI	DAERAH				
(1)	(2)	(3)	(4)	(5)	(6)	(7)	(8)	(9)	(10)	(11)	(12)	(13)	(14)	(15)	(16)	(17)	(18)
			Jumlah Orang yang Mendapatkan Pembinaan Penggunaan Teknologi, Informasi dan Komunikasi (TIK) untuk Pendidikan	-		-	-	41.500.000,00							-	42.500.000,00	
			Jumlah Pendidik dan Tenaga Kependidikan yang Tersedia bagi Satuan Pendidikan Nonformal/Kesetaraan	-		-	-	120.750.000,00							-	121.750.000,00	
			Jumlah Perlengkapan Peserta Didik yang Tersedia	-		-	-	107.250.000,00							-	108.250.000,00	
			Jumlah Perlengkapan Sekolah yang Tersedia	-		-	-	150.000.000,00							-	160.000.000,00	
			Jumlah Peserta Bimbingan Teknis, Pelatihan, dan/atau Magang/PKL untuk Peningkatan Kapasitas Bidang Pendidikan yang dilaksanakan	-		-	-	38.775.000,00							-	39.775.000,00	
			Jumlah Peserta Didik Nonformal/Kesetaraan yang Menerima Biaya Personil Peserta Didik	-		-	-	150.000.000,00							-	150.000.000,00	
			Jumlah peserta pelatihan penggunaan aplikasi di bidang pendidikan yang dilaksanakan	-		-	-	49.500.000,00							-	50.500.000,00	
			Jumlah Satuan Pendidikan yang Menyelenggarakan Proses Belajar	-		-	-	72.325.000,00							-	73.325.000,00	
			Jumlah Sekolah Nonformal/Kesetaraan yang Dilaksanakan Pembinaan Kelembagaan dan Manajemen	-		-	-	28.050.000,00							-	29.050.000,00	
			Jumlah Sekolah Nonformal/Kesetaraan yang Mengelola Dana BOP	-		-	-	2.500.000.000,00							-	2.500.000.000,00	
			Jumlah Tenaga yang Meningkat Kapasitasnya dalam Pengelolaan Dana BOP Sekolah Nonformal/Kesetaraan	-		-	-	38.500.000,00							-	39.500.000,00	

NO	KODE	URUSAN / BIDANG URUSAN / PROGRAM / OUTCOME / KEGIATAN / SUBKEGIATAN OUTPUT	INDIKATOR	TARGET AKHIR RENSTRA	REALISASI 2025	PRAKIRAAN 2026	CAPAIAN KINERJA DAN KERANGKA PENDANAAN							KELOMPOK SASARAN	PRAKIRAAN MAJU 2028		PERANGKAT DAERAH PENANGGUNG JAWAB
							TARGET 2027	PAGU INDIKATIF	LOKASI	SUMBER DANA	PRIORITAS				TARGET	PAGU INDIKATIF	
											NASIONAL	PROVINSI	DAERAH				
(1)	(2)	(3)	(4)	(5)	(6)	(7)	(8)	(9)	(10)	(11)	(12)	(13)	(14)	(15)	(16)	(17)	(18)
	1.01.02.2.04.0010	Penyediaan Biaya Personil Peserta Didik Nonformal/Kesetaraan						150.000.000,00			4.Memperkuat pembangunan sumber daya manusia (SDM), sains, teknologi, pendidikan, kesehatan, prestasi olahraga, kesetaraan gender, serta penguatan peran perempuan, pemuda (generasi milenial dan generasi Z), dan penyandang disabilitas.	-	Peningkatan Kualitas SDM			150.000.000,00	
		Biaya Personil Peserta Didik Nonformal/Kesetaraan diterima oleh peserta didik	Jumlah Peserta Didik Nonformal/Kesetaraan yang Menerima Biaya Personil Peserta Didik	-		-	100 Peserta Didik	150.000.000,00	Kota Jambi	PENDAPATAN ASLI DAERAH (PAD)					-	150.000.000,00	Dinas Pendidikan
	1.01.02.2.04.0014	Penyediaan Pendidik dan Tenaga Kependidikan bagi Satuan Pendidikan Nonformal/Kesetaraan						120.750.000,00			4.Memperkuat pembangunan sumber daya manusia (SDM), sains, teknologi, pendidikan, kesehatan, prestasi olahraga, kesetaraan gender, serta penguatan peran perempuan, pemuda (generasi milenial dan generasi Z), dan penyandang disabilitas.	-	Peningkatan Kualitas SDM			121.750.000,00	
		Pendidik dan Tenaga Kependidikan Tersedia bagi Satuan Pendidikan Nonformal/Kesetaraan	Jumlah Pendidik dan Tenaga Kependidikan yang Tersedia bagi Satuan Pendidikan Nonformal/Kesetaraan	-		-	17 Orang	120.750.000,00	Kota Jambi	PENDAPATAN ASLI DAERAH (PAD)					-	121.750.000,00	Dinas Pendidikan

NO	KODE	URUSAN / BIDANG URUSAN / PROGRAM / OUTCOME / KEGIATAN / SUBKEGIATAN OUTPUT	INDIKATOR	TARGET AKHIR RENSTRA	REALISASI 2025	PRAKIRAAN 2026	CAPAIAN KINERJA DAN KERANGKA PENDANAAN							KELOMPOK SASARAN	PRAKIRAAN MAJU 2028		PERANGKAT DAERAH PENANGGUNG JAWAB
							TARGET 2027	PAGU INDIKATIF	LOKASI	SUMBER DANA	PRIORITAS				TARGET	PAGU INDIKATIF	
											NASIONAL	PROVINSI	DAERAH				
(1)	(2)	(3)	(4)	(5)	(6)	(7)	(8)	(9)	(10)	(11)	(12)	(13)	(14)	(15)	(16)	(17)	(18)
	1.01.02.2.04.0016	Pembinaan Kelembagaan dan Manajemen Sekolah Nonformal/Kesetaraan						28.050.000,00			4.Memperkuat pembangunan sumber daya manusia (SDM), sains, teknologi, pendidikan, kesehatan, prestasi olahraga, kesetaraan gender, serta penguatan peran perempuan, pemuda (generasi milenial dan generasi Z), dan penyandang disabilitas.	-	Peningkatan Kualitas SDM			29.050.000,00	
		Terlaksananya Pembinaan Kelembagaan dan Manajemen Sekolah Nonformal/Kesetaraan	Jumlah Sekolah Nonformal/Kesetaraan yang Dilaksanakan Pembinaan Kelembagaan dan Manajemen	-		-	17 Satuan Pendidikan	28.050.000,00	Kota Jambi	PENDAPATAN ASLI DAERAH (PAD)					-	29.050.000,00	Dinas Pendidikan
	1.01.02.2.04.0017	Pengelolaan Dana BOP Sekolah Nonformal/Kesetaraan						2.500.000.000,00			4.Memperkuat pembangunan sumber daya manusia (SDM), sains, teknologi, pendidikan, kesehatan, prestasi olahraga, kesetaraan gender, serta penguatan peran perempuan, pemuda (generasi milenial dan generasi Z), dan penyandang disabilitas.	-	Peningkatan Kualitas SDM			2.500.000.000,00	
		Terlaksananya Pengelolaan Dana BOP Sekolah Nonformal/Kesetaraan	Jumlah Sekolah Nonformal/Kesetaraan yang Mengelola Dana BOP	-		-	17 Satuan Pendidikan	2.500.000.000,00	Kota Jambi	PENDAPATAN ASLI DAERAH (PAD) DAK Non Fisik-BOP Pendidikan Kesetaraan					-	2.500.000.000,00	Dinas Pendidikan

NO	KODE	URUSAN / BIDANG URUSAN / PROGRAM / OUTCOME / KEGIATAN / SUBKEGIATAN OUTPUT	INDIKATOR	TARGET AKHIR RENSTRA	REALISASI 2025	PRAKIRAAN 2026	CAPAIAN KINERJA DAN KERANGKA PENDANAAN							KELOMPOK SASARAN	PRAKIRAAN MAJU 2028		PERANGKAT DAERAH PENANGGUNG JAWAB
							TARGET 2027	PAGU INDIKATIF	LOKASI	SUMBER DANA	PRIORITAS				TARGET	PAGU INDIKATIF	
											NASIONAL	PROVINSI	DAERAH				
(1)	(2)	(3)	(4)	(5)	(6)	(7)	(8)	(9)	(10)	(11)	(12)	(13)	(14)	(15)	(16)	(17)	(18)
	1.01.02.2.04.0018	Peningkatan Kapasitas Pengelolaan Dana BOP Sekolah Nonformal/Kesetaraan						38.500.000,00			4.Memperkuat pembangunan sumber daya manusia (SDM), sains, teknologi, pendidikan, kesehatan, prestasi olahraga, kesetaraan gender, serta penguatan peran perempuan, pemuda (generasi milenial dan generasi Z), dan penyandang disabilitas.	-	Peningkatan Kualitas SDM			39.500.000,00	
		Meningkatnya Kapasitas Pengelolaan Dana BOP Sekolah Nonformal/Kesetaraan	Jumlah Tenaga yang Meningkat Kapasitasnya dalam Pengelolaan Dana BOP Sekolah Nonformal/Kesetaraan	-		-	17 Orang	38.500.000,00	Kota Jambi	PENDAPATAN ASLI DAERAH (PAD)					-	39.500.000,00	Dinas Pendidikan
	1.01.02.2.04.0024	Pembinaan Penggunaan Teknologi, Informasi dan Komunikasi (TIK) untuk Pendidikan						41.500.000,00			4.Memperkuat pembangunan sumber daya manusia (SDM), sains, teknologi, pendidikan, kesehatan, prestasi olahraga, kesetaraan gender, serta penguatan peran perempuan, pemuda (generasi milenial dan generasi Z), dan penyandang disabilitas.	-	Peningkatan Kualitas SDM			42.500.000,00	
		Terlaksananya Pembinaan Penggunaan Teknologi, Informasi dan Komunikasi (TIK) untuk Pendidikan	Jumlah Orang yang Mendapatkan Pembinaan Penggunaan Teknologi, Informasi dan Komunikasi (TIK) untuk Pendidikan	-		-	25 Orang	41.500.000,00	Kota Jambi	PENDAPATAN ASLI DAERAH (PAD)					-	42.500.000,00	Dinas Pendidikan

NO	KODE	URUSAN / BIDANG URUSAN / PROGRAM / OUTCOME / KEGIATAN / SUBKEGIATAN OUTPUT	INDIKATOR	TARGET AKHIR RENSTRA	REALISASI 2025	PRAKIRAAN 2026	CAPAIAN KINERJA DAN KERANGKA PENDANAAN							KELOMPOK SASARAN	PRAKIRAAN MAJU 2028		PERANGKAT DAERAH PENANGGUNG JAWAB
							TARGET 2027	PAGU INDIKATIF	LOKASI	SUMBER DANA	PRIORITAS				TARGET	PAGU INDIKATIF	
											NASIONAL	PROVINSI	DAERAH				
(1)	(2)	(3)	(4)	(5)	(6)	(7)	(8)	(9)	(10)	(11)	(12)	(13)	(14)	(15)	(16)	(17)	(18)
	1.01.02.2.04.0025	Pengembangan konten digital untuk pendidikan						38.500.000,00			4.Memperkuat pembangunan sumber daya manusia (SDM), sains, teknologi, pendidikan, kesehatan, prestasi olahraga, kesetaraan gender, serta penguatan peran perempuan, pemuda (generasi milenial dan generasi Z), dan penyandang disabilitas.	-	Peningkatan Kualitas SDM			39.500.000,00	
		Terlaksananya konten digital untuk pendidikan yang dikembangkan	Jumlah konten digital untuk pendidikan yang telah dikembangkan	-		-	1 Konten Digital	38.500.000,00	Kota Jambi	PENDAPATAN ASLI DAERAH (PAD)					-	39.500.000,00	Dinas Pendidikan
	1.01.02.2.04.0026	Pelatihan Penggunaan Aplikasi Bidang Pendidikan						49.500.000,00			4.Memperkuat pembangunan sumber daya manusia (SDM), sains, teknologi, pendidikan, kesehatan, prestasi olahraga, kesetaraan gender, serta penguatan peran perempuan, pemuda (generasi milenial dan generasi Z), dan penyandang disabilitas.	-	Peningkatan Kualitas SDM			50.500.000,00	
		Terlaksananya pelatihan penggunaan aplikasi di bidang pendidikan	Jumlah peserta pelatihan penggunaan aplikasi di bidang pendidikan yang dilaksanakan	-		-	65 Orang	49.500.000,00	Kota Jambi	PENDAPATAN ASLI DAERAH (PAD)					-	50.500.000,00	Dinas Pendidikan

NO	KODE	URUSAN / BIDANG URUSAN / PROGRAM / OUTCOME / KEGIATAN / SUBKEGIATAN OUTPUT	INDIKATOR	TARGET AKHIR RENSTRA	REALISASI 2025	PRAKIRAAN 2026	CAPAIAN KINERJA DAN KERANGKA PENDANAAN							KELOMPOK SASARAN	PRAKIRAAN MAJU 2028		PERANGKAT DAERAH PENANGGUNG JAWAB
							TARGET 2027	PAGU INDIKATIF	LOKASI	SUMBER DANA	PRIORITAS				TARGET	PAGU INDIKATIF	
											NASIONAL	PROVINSI	DAERAH				
(1)	(2)	(3)	(4)	(5)	(6)	(7)	(8)	(9)	(10)	(11)	(12)	(13)	(14)	(15)	(16)	(17)	(18)
	1.01.02.2.04.0027	Koordinasi, Perencanaan, Supervisi dan Evaluasi Layanan di Bidang Pendidikan						27.500.000,00			4.Memperkuat pembangunan sumber daya manusia (SDM), sains, teknologi, pendidikan, kesehatan, prestasi olahraga, kesetaraan gender, serta penguatan peran perempuan, pemuda (generasi milenial dan generasi Z), dan penyandang disabilitas.	-	Peningkatan Kualitas SDM			28.500.000,00	
		Terlaksananya Koordinasi, Perencanaan, Supervisi dan Evaluasi Layanan di Bidang Pendidikan	Jumlah Dokumen Hasil Koordinasi, Perencanaan, Supervisi dan Evaluasi Layanan di Bidang Pendidikan	-		-	1 Dokumen	27.500.000,00	Kota Jambi	PENDAPATAN ASLI DAERAH (PAD)					-	28.500.000,00	Dinas Pendidikan
	1.01.02.2.04.0030	Fasilitasi Komunitas Belajar Pendidik dan Tenaga Kependidikan						27.500.000,00			4.Memperkuat pembangunan sumber daya manusia (SDM), sains, teknologi, pendidikan, kesehatan, prestasi olahraga, kesetaraan gender, serta penguatan peran perempuan, pemuda (generasi milenial dan generasi Z), dan penyandang disabilitas.	-	Peningkatan Kualitas SDM			28.500.000,00	
		Komunitas Belajar Pendidik dan Tenaga Pendidik yang terfasilitasi	Jumlah Komunitas Belajar Pendidik dan Tenaga Pendidik yang terfasilitasi	-		-	1 Komunitas	27.500.000,00	Kota Jambi	PENDAPATAN ASLI DAERAH (PAD)					-	28.500.000,00	Dinas Pendidikan

NO	KODE	URUSAN / BIDANG URUSAN / PROGRAM / OUTCOME / KEGIATAN / SUBKEGIATAN OUTPUT	INDIKATOR	TARGET AKHIR RENSTRA	REALISASI 2025	PRAKIRAAN 2026	CAPAIAN KINERJA DAN KERANGKA PENDANAAN							KELOMPOK SASARAN	PRAKIRAAN MAJU 2028		PERANGKAT DAERAH PENANGGUNG JAWAB
							TARGET 2027	PAGU INDIKATIF	LOKASI	SUMBER DANA	PRIORITAS				TARGET	PAGU INDIKATIF	
											NASIONAL	PROVINSI	DAERAH				
(1)	(2)	(3)	(4)	(5)	(6)	(7)	(8)	(9)	(10)	(11)	(12)	(13)	(14)	(15)	(16)	(17)	(18)
	1.01.02.2.04.0031	Pemberian layanan pendampingan bagi satuan pendidikan untuk pencegahan perundungan, kekerasan, dan intoleransi						30.250.000,00			4.Memperkuat pembangunan sumber daya manusia (SDM), sains, teknologi, pendidikan, kesehatan, prestasi olahraga, kesetaraan gender, serta penguatan peran perempuan, pemuda (generasi milenial dan generasi Z), dan penyandang disabilitas.	-	Peningkatan Kualitas SDM			31.250.000,00	
		Terlayaninya satuan pendidikan dalam pencegahan perundungan, kekerasan, dan intoleransi	Jumlah kegiatan pendampingan bagi satuan pendidikan untuk pencegahan perundungan, kekerasan, dan intoleransi	-		-	1 Kegiatan	30.250.000,00	Kota Jambi	PENDAPATAN ASLI DAERAH (PAD)					-	31.250.000,00	Dinas Pendidikan
	1.01.02.2.04.0036	Pengadaan Perlengkapan Peserta Didik						107.250.000,00			4.Memperkuat pembangunan sumber daya manusia (SDM), sains, teknologi, pendidikan, kesehatan, prestasi olahraga, kesetaraan gender, serta penguatan peran perempuan, pemuda (generasi milenial dan generasi Z), dan penyandang disabilitas.	-	Peningkatan Kualitas SDM			108.250.000,00	
		Perlengkapan Peserta Didik yang Tersedia	Jumlah Perlengkapan Peserta Didik yang Tersedia	-		-	1 Paket	107.250.000,00	Kota Jambi	PENDAPATAN ASLI DAERAH (PAD)					-	108.250.000,00	Dinas Pendidikan

NO	KODE	URUSAN / BIDANG URUSAN / PROGRAM / OUTCOME / KEGIATAN / SUBKEGIATAN OUTPUT	INDIKATOR	TARGET AKHIR RENSTRA	REALISASI 2025	PRAKIRAAN 2026	CAPAIAN KINERJA DAN KERANGKA PENDANAAN							KELOMPOK SASARAN	PRAKIRAAN MAJU 2028		PERANGKAT DAERAH PENANGGUNG JAWAB
							TARGET 2027	PAGU INDIKATIF	LOKASI	SUMBER DANA	PRIORITAS				TARGET	PAGU INDIKATIF	
											NASIONAL	PROVINSI	DAERAH				
(1)	(2)	(3)	(4)	(5)	(6)	(7)	(8)	(9)	(10)	(11)	(12)	(13)	(14)	(15)	(16)	(17)	(18)
	1.01.02.2.04.0037	Perlengkapan Dasar Buku Teks dan Non Teks Peserta Didik						94.050.000,00			4.Memperkuat pembangunan sumber daya manusia (SDM), sains, teknologi, pendidikan, kesehatan, prestasi olahraga, kesetaraan gender, serta penguatan peran perempuan, pemuda (generasi milenial dan generasi Z), dan penyandang disabilitas.	-	Peningkatan Kualitas SDM			95.050.000,00	
		Peserta Didik Menerima Perlengkapan Dasar Buku Teks dan Non Teks	Jumlah Buku Teks dan Non Teks yang Diterima Peserta Didik	-		-	150 Buku	94.050.000,00	Kota Jambi	PENDAPATAN ASLI DAERAH (PAD)					-	95.050.000,00	Dinas Pendidikan
	1.01.02.2.04.0040	Pengadaan Perlengkapan Sekolah						150.000.000,00			4.Memperkuat pembangunan sumber daya manusia (SDM), sains, teknologi, pendidikan, kesehatan, prestasi olahraga, kesetaraan gender, serta penguatan peran perempuan, pemuda (generasi milenial dan generasi Z), dan penyandang disabilitas.	-	Peningkatan Kualitas SDM			160.000.000,00	
		Perlengkapan Sekolah yang Tersedia	Jumlah Perlengkapan Sekolah yang Tersedia	-		-	100 Paket	150.000.000,00	Kota Jambi	PENDAPATAN ASLI DAERAH (PAD) DAK Fisik-Bidang Pendidikan-Reguler-PAUD					-	160.000.000,00	Dinas Pendidikan

NO	KODE	URUSAN / BIDANG URUSAN / PROGRAM / OUTCOME / KEGIATAN / SUBKEGIATAN OUTPUT	INDIKATOR	TARGET AKHIR RENSTRA	REALISASI 2025	PRAKIRAAN 2026	CAPAIAN KINERJA DAN KERANGKA PENDANAAN							KELOMPOK SASARAN	PRAKIRAAN MAJU 2028		PERANGKAT DAERAH PENANGGUNG JAWAB
							TARGET 2027	PAGU INDIKATIF	LOKASI	SUMBER DANA	PRIORITAS				TARGET	PAGU INDIKATIF	
											NASIONAL	PROVINSI	DAERAH				
(1)	(2)	(3)	(4)	(5)	(6)	(7)	(8)	(9)	(10)	(11)	(12)	(13)	(14)	(15)	(16)	(17)	(18)
	1.01.02.2.04.0042	Bimbingan Teknis, Pelatihan, dan/atau Magang/PKL untuk Peningkatan Kapasitas Bidang Pendidikan						38.775.000,00			4.Memperkuat pembangunan sumber daya manusia (SDM), sains, teknologi, pendidikan, kesehatan, prestasi olahraga, kesetaraan gender, serta penguatan peran perempuan, pemuda (generasi milenial dan generasi Z), dan penyandang disabilitas.	-	Peningkatan Kualitas SDM			39.775.000,00	
		Terlaksananya Bimbingan Teknis, Pelatihan, dan/atau Magang/PKL untuk Peningkatan Kapasitas Bidang Pendidikan	Jumlah Peserta Bimbingan Teknis, Pelatihan, dan/atau Magang/PKL untuk Peningkatan Kapasitas Bidang Pendidikan yang dilaksanakan	-		-	25 Orang	38.775.000,00	Kota Jambi	PENDAPATAN ASLI DAERAH (PAD)					-	39.775.000,00	Dinas Pendidikan
	1.01.02.2.04.0046	Penyelenggaraan Proses Belajar bagi Peserta Didik						72.325.000,00			4.Memperkuat pembangunan sumber daya manusia (SDM), sains, teknologi, pendidikan, kesehatan, prestasi olahraga, kesetaraan gender, serta penguatan peran perempuan, pemuda (generasi milenial dan generasi Z), dan penyandang disabilitas.	-	Peningkatan Kualitas SDM			73.325.000,00	
		Terselenggaranya Proses Belajar bagi Peserta Didik	Jumlah Satuan Pendidikan yang Menyelenggarakan Proses Belajar	-		-	2487 Peserta Didik	72.325.000,00	Kota Jambi	PENDAPATAN ASLI DAERAH (PAD)					-	73.325.000,00	Dinas Pendidikan

NO	KODE	URUSAN / BIDANG URUSAN / PROGRAM / OUTCOME / KEGIATAN / SUBKEGIATAN OUTPUT	INDIKATOR	TARGET AKHIR RENSTRA	REALISASI 2025	PRAKIRAAN 2026	CAPAIAN KINERJA DAN KERANGKA PENDANAAN							KELOMPOK SASARAN	PRAKIRAAN MAJU 2028		PERANGKAT DAERAH PENANGGUNG JAWAB
							TARGET 2027	PAGU INDIKATIF	LOKASI	SUMBER DANA	PRIORITAS				TARGET	PAGU INDIKATIF	
											NASIONAL	PROVINSI	DAERAH				
(1)	(2)	(3)	(4)	(5)	(6)	(7)	(8)	(9)	(10)	(11)	(12)	(13)	(14)	(15)	(16)	(17)	(18)
	1.01.02.2.04.0055	Pengadaan Alat Praktik dan Peraga Peserta Didik Nonformal / Kesetaraan						150.000.000,00			4.Memperkuat pembangunan sumber daya manusia (SDM), sains, teknologi, pendidikan, kesehatan, prestasi olahraga, kesetaraan gender, serta penguatan peran perempuan, pemuda (generasi milenial dan generasi Z), dan penyandang disabilitas.	-	Peningkatan Kualitas SDM			160.000.000,00	
		Alat Praktik dan Peraga Peserta Didik Nonformal/Kesetaraan yang Tersedia	Jumlah Alat Praktik dan Peraga Peserta Didik Nonformal/ Kesetaraan yang Tersedia	-		-	5 Paket	150.000.000,00	Kota Jambi	PENDAPATAN ASLI DAERAH (PAD)					-	160.000.000,00	Dinas Pendidikan
3.	**1.01.03**	**PROGRAM PENGEMBANGAN KURIKULUM**						**60.500.000,00**								**62.500.000,00**	
			Persentase Satuan Pendidikan yang Mengembangkan Kurikulum Muatan Lokal	-		-	100 %	60.500.000,00							-	62.500.000,00	
	1.01.03.2.01	Penetapan Kurikulum Muatan Lokal Pendidikan Dasar						27.500.000,00						Kota Jambi		28.500.000,00	
		Meningkatnya Implementasi Kurikulum Mulok pada Satuan Pendidikan Dasar						27.500.000,00						Kota Jambi		28.500.000,00	
			Jumlah Silabus Muatan Lokal Pendidikan Dasar yang Tersusun	-		-	-	27.500.000,00							-	28.500.000,00	

NO	KODE	URUSAN / BIDANG URUSAN / PROGRAM / OUTCOME / KEGIATAN / SUBKEGIATAN OUTPUT	INDIKATOR	TARGET AKHIR RENSTRA	REALISASI 2025	PRAKIRAAN 2026	CAPAIAN KINERJA DAN KERANGKA PENDANAAN							KELOMPOK SASARAN	PRAKIRAAN MAJU 2028		PERANGKAT DAERAH PENANGGUNG JAWAB
							TARGET 2027	PAGU INDIKATIF	LOKASI	SUMBER DANA	PRIORITAS				TARGET	PAGU INDIKATIF	
											NASIONAL	PROVINSI	DAERAH				
(1)	(2)	(3)	(4)	(5)	(6)	(7)	(8)	(9)	(10)	(11)	(12)	(13)	(14)	(15)	(16)	(17)	(18)
	1.01.03.2.01.0002	Penyusunan Silabus Muatan Lokal Pendidikan Dasar						27.500.000,00			4.Memperkuat pembangunan sumber daya manusia (SDM), sains, teknologi, pendidikan, kesehatan, prestasi olahraga, kesetaraan gender, serta penguatan peran perempuan, pemuda (generasi milenial dan generasi Z), dan penyandang disabilitas.	-	Peningkatan Kualitas SDM			28.500.000,00	
		Silabus Muatan Lokal Pendidikan Dasar Tersusun	Jumlah Silabus Muatan Lokal Pendidikan Dasar yang Tersusun	-		-	1 Dokumen	27.500.000,00	Kota Jambi	PENDAPATAN ASLI DAERAH (PAD)					-	28.500.000,00	Dinas Pendidikan
	1.01.03.2.02	Penetapan Kurikulum Muatan Lokal Pendidikan Anak Usia Dini dan Pendidikan Nonformal						33.000.000,00						Kota Jambi		34.000.000,00	
		Meningkatnya Implementasi Kurikulum Mulok pada Satuan Pendidikan PAUD dan Pendidikan Nonformal						33.000.000,00						Kota Jambi		34.000.000,00	
			Jumlah Silabus Muatan Lokal Pendidikan Anak Usia Dini dan Pendidikan Nonformal yang Tersusun	-		-	-	33.000.000,00							-	34.000.000,00	

NO	KODE	URUSAN / BIDANG URUSAN / PROGRAM / OUTCOME / KEGIATAN / SUBKEGIATAN OUTPUT	INDIKATOR	TARGET AKHIR RENSTRA	REALISASI 2025	PRAKIRAAN 2026	CAPAIAN KINERJA DAN KERANGKA PENDANAAN							KELOMPOK SASARAN	PRAKIRAAN MAJU 2028		PERANGKAT DAERAH PENANGGUNG JAWAB
							TARGET 2027	PAGU INDIKATIF	LOKASI	SUMBER DANA	PRIORITAS				TARGET	PAGU INDIKATIF	
											NASIONAL	PROVINSI	DAERAH				
(1)	(2)	(3)	(4)	(5)	(6)	(7)	(8)	(9)	(10)	(11)	(12)	(13)	(14)	(15)	(16)	(17)	(18)
	1.01.03.2.02.0002	Penyusunan Silabus Muatan Lokal Pendidikan Anak Usia Dini dan Pendidikan Nonformal						33.000.000,00			4.Memperkuat pembangunan sumber daya manusia (SDM), sains, teknologi, pendidikan, kesehatan, prestasi olahraga, kesetaraan gender, serta penguatan peran perempuan, pemuda (generasi milenial dan generasi Z), dan penyandang disabilitas.	-	Peningkatan Kualitas SDM			34.000.000,00	
		Silabus Muatan Lokal Pendidikan Anak Usia Dini dan Pendidikan Nonformal Tersusun	Jumlah Silabus Muatan Lokal Pendidikan Anak Usia Dini dan Pendidikan Nonformal yang Tersusun	-		-	1 Dokumen	33.000.000,00	Kota Jambi	PENDAPATAN ASLI DAERAH (PAD)					-	34.000.000,00	Dinas Pendidikan
4.	**1.01.04**	**PROGRAM PENDIDIK DAN TENAGA KEPENDIDIKAN**						**99.550.000,00**								**101.550.000,00**	
			Indeks Pemerataan Guru Presentase Guru yang memiliki sertifikat Pendidikan	-		-	80 %	99.550.000,00							-	101.550.000,00	
	1.01.04.2.01	Pemerataan Kuantitas dan Kualitas Pendidik dan Tenaga Kependidikan bagi Satuan Pendidikan Dasar, PAUD, dan Pendidikan Nonformal/Kesetaraan						99.550.000,00						Kota Jambi		101.550.000,00	
		Rasio Guru dan Peserta Didik Sesuai SNP						99.550.000,00						Kota Jambi		101.550.000,00	
			Jumlah Dokumen Hasil Perhitungan dan Pemetaan Pendidik dan Tenaga Kependidikan Satuan Satuan Pendidikan Dasar, PAUD, dan Pendidikan Nonformal/Kesetaraan	-		-	-	61.050.000,00							-	62.050.000,00	
			Jumlah Laporan Hasil Pelaksanaan Penataan Pendistribusian Pendidik dan Tenaga Kependidikan Satuan Pendidikan Dasar, PAUD, dan Pendidikan Nonformal/Kesetaraan	-		-	-	38.500.000,00							-	39.500.000,00	

NO	KODE	URUSAN / BIDANG URUSAN / PROGRAM / OUTCOME / KEGIATAN / SUBKEGIATAN OUTPUT	INDIKATOR	TARGET AKHIR RENSTRA	REALISASI 2025	PRAKIRAAN 2026	CAPAIAN KINERJA DAN KERANGKA PENDANAAN							KELOMPOK SASARAN	PRAKIRAAN MAJU 2028		PERANGKAT DAERAH PENANGGUNG JAWAB
							TARGET 2027	PAGU INDIKATIF	LOKASI	SUMBER DANA	PRIORITAS				TARGET	PAGU INDIKATIF	
											NASIONAL	PROVINSI	DAERAH				
(1)	(2)	(3)	(4)	(5)	(6)	(7)	(8)	(9)	(10)	(11)	(12)	(13)	(14)	(15)	(16)	(17)	(18)
	1.01.04.2.01.0001	Perhitungan dan Pemetaan Pendidik dan Tenaga Kependidikan Satuan Pendidikan Dasar, PAUD, dan Pendidikan Nonformal/Kesetaraan						61.050.000,00			4.Memperkuat pembangunan sumber daya manusia (SDM), sains, teknologi, pendidikan, kesehatan, prestasi olahraga, kesetaraan gender, serta penguatan peran perempuan, pemuda (generasi milenial dan generasi Z), dan penyandang disabilitas.	-	Peningkatan Kualitas SDM			62.050.000,00	
		Tersedianya Dokumen Hasil Perhitungan dan Pemetaan Pendidik dan Tenaga Kependidikan Satuan Pendidikan Dasar, PAUD, dan Pendidikan Nonformal/Kesetaraan	Jumlah Dokumen Hasil Perhitungan dan Pemetaan Pendidik dan Tenaga Kependidikan Satuan Satuan Pendidikan Dasar, PAUD, dan Pendidikan Nonformal/Kesetaraan	-		-	1 Dokumen	61.050.000,00	Kota Jambi	PENDAPATAN ASLI DAERAH (PAD)					-	62.050.000,00	Dinas Pendidikan
	1.01.04.2.01.0002	Penataan Pendistribusian Pendidik dan Tenaga Kependidikan bagi Satuan Pendidikan Dasar, PAUD, dan Pendidikan Nonformal/Kesetaraan						38.500.000,00			4.Memperkuat pembangunan sumber daya manusia (SDM), sains, teknologi, pendidikan, kesehatan, prestasi olahraga, kesetaraan gender, serta penguatan peran perempuan, pemuda (generasi milenial dan generasi Z), dan penyandang disabilitas.	-	Peningkatan Kualitas SDM			39.500.000,00	
		Terlaksananya Penataan Pendistribusian Pendidik dan Tenaga Kependidikan Satuan Satuan Pendidikan Dasar, PAUD, dan Pendidikan Nonformal/Kesetaraan	Jumlah Laporan Hasil Pelaksanaan Penataan Pendistribusian Pendidik dan Tenaga Kependidikan Satuan Pendidikan Dasar, PAUD, dan Pendidikan Nonformal/Kesetaraan	-		-	1 Laporan	38.500.000,00	Kota Jambi	PENDAPATAN ASLI DAERAH (PAD)					-	39.500.000,00	Dinas Pendidikan

NO	KODE	URUSAN / BIDANG URUSAN / PROGRAM / OUTCOME / KEGIATAN / SUBKEGIATAN OUTPUT	INDIKATOR	TARGET AKHIR RENSTRA	REALISASI 2025	PRAKIRAAN 2026	CAPAIAN KINERJA DAN KERANGKA PENDANAAN							KELOMPOK SASARAN	PRAKIRAAN MAJU 2028		PERANGKAT DAERAH PENANGGUNG JAWAB
							TARGET 2027	PAGU INDIKATIF	LOKASI	SUMBER DANA	PRIORITAS				TARGET	PAGU INDIKATIF	
											NASIONAL	PROVINSI	DAERAH				
(1)	(2)	(3)	(4)	(5)	(6)	(7)	(8)	(9)	(10)	(11)	(12)	(13)	(14)	(15)	(16)	(17)	(18)
5.	**1.01.05**	**PROGRAM PENGENDALIAN PERIZINAN PENDIDIKAN**						**116.500.000,00**								**127.500.000,00**	
			Presentase usulan izin satuan pendidikan yang diterbitkan/ diperbarui	-		-	100 %	116.500.000,00							-	127.500.000,00	
	1.01.05.2.01	Penerbitan Izin Pendidikan Dasar yang Diselenggarakan oleh Masyarakat						61.500.000,00						Kota Jambi		62.500.000,00	
		Penerbitan Izin Pendidikan Dasar yang diselenggarakan Oleh Masyarakat sesuai dengan Peraturan dan ketentuan yang berlaku						61.500.000,00						Kota Jambi		62.500.000,00	
			Jumlah Dokumen Hasil pelaksanaan Pengendalian dan Pengawasan Perizinan Pendidikan Dasar yang Diselenggarakan oleh Masyarakat	-		-	-	61.500.000,00							-	62.500.000,00	
	1.01.05.2.01.0002	Pengendalian dan Pengawasan Perizinan Pendidikan Dasar yang Diselenggarakan oleh Masyarakat						61.500.000,00			4.Memperkuat pembangunan sumber daya manusia (SDM), sains, teknologi, pendidikan, kesehatan, prestasi olahraga, kesetaraan gender, serta penguatan peran perempuan, pemuda (generasi milenial dan generasi Z), dan penyandang disabilitas.	-	Peningkatan Kualitas SDM			62.500.000,00	
		Terlaksananya Pengendalian dan Pengawasan Perizinan Pendidikan Dasar yang Diselenggarakan oleh Masyarakat	Jumlah Dokumen Hasil pelaksanaan Pengendalian dan Pengawasan Perizinan Pendidikan Dasar yang Diselenggarakan oleh Masyarakat	-		-	20 Dokumen	61.500.000,00	Kota Jambi	PENDAPATAN ASLI DAERAH (PAD)					-	62.500.000,00	Dinas Pendidikan
	1.01.05.2.02	Penerbitan Izin PAUD dan Pendidikan Nonformal yang Diselenggarakan oleh Masyarakat						55.000.000,00						Kota Jambi		65.000.000,00	
		Penerbitan Izin PAUD dan Pendidikan Non Formal yang diselenggarakan Oleh Masyarakat sesuai dengan Peraturan dan ketentuan yang berlaku						55.000.000,00						Kota Jambi		65.000.000,00	

NO	KODE	URUSAN / BIDANG URUSAN / PROGRAM / OUTCOME / KEGIATAN / SUBKEGIATAN OUTPUT	INDIKATOR	TARGET AKHIR RENSTRA	REALISASI 2025	PRAKIRAAN 2026	CAPAIAN KINERJA DAN KERANGKA PENDANAAN							KELOMPOK SASARAN	PRAKIRAAN MAJU 2028		PERANGKAT DAERAH PENANGGUNG JAWAB
							TARGET 2027	PAGU INDIKATIF	LOKASI	SUMBER DANA	PRIORITAS				TARGET	PAGU INDIKATIF	
											NASIONAL	PROVINSI	DAERAH				
(1)	(2)	(3)	(4)	(5)	(6)	(7)	(8)	(9)	(10)	(11)	(12)	(13)	(14)	(15)	(16)	(17)	(18)
			Jumlah Dokumen Hasil Pelaksanaan Pengendalian dan Pengawasan Perizinan PAUD dan Pendidikan Nonformal yang Diselenggarakan oleh Masyarakat	-		-	-	55.000.000,00							-	65.000.000,00	
	1.01.05.2.02.0002	Pengendalian dan Pengawasan Perizinan PAUD dan Pendidikan Nonformal yang Diselenggarakan oleh Masyarakat						55.000.000,00			4.Memperkuat pembangunan sumber daya manusia (SDM), sains, teknologi, pendidikan, kesehatan, prestasi olahraga, kesetaraan gender, serta penguatan peran perempuan, pemuda (generasi milenial dan generasi Z), dan penyandang disabilitas.	-	Peningkatan Kualitas SDM			65.000.000,00	
		Terlaksananya Pengendalian dan Pengawasan Perizinan PAUD dan Pendidikan Nonformal yang Diselenggarakan oleh Masyarakat	Jumlah Dokumen Hasil Pelaksanaan Pengendalian dan Pengawasan Perizinan PAUD dan Pendidikan Nonformal yang Diselenggarakan oleh Masyarakat	-		-	60 Dokumen	55.000.000,00	Kota Jambi	PENDAPATAN ASLI DAERAH (PAD)					-	65.000.000,00	Dinas Pendidikan
	J U M L A H							**438.037.288.000,00**								**443.701.288.000,00**	

RENCANA KERJA ORGANISASI PERANGKAT DAERAH (RENJA OPD)
DINAS KESEHATAN KOTA JAMBI
TAHUN 2027

NO	KODE	URUSAN / BIDANG URUSAN / PROGRAM / OUTCOME / KEGIATAN / SUBKEGIATAN OUTPUT	INDIKATOR	TARGET AKHIR RENSTRA	REALISASI 2025	PRAKIRAAN 2026	CAPAIAN KINERJA DAN KERANGKA PENDANAAN							KELOMPOK SASARAN	PRAKIRAAN MAJU 2028		PERANGKAT DAERAH PENANGGUNG JAWAB
							TARGET 2027	PAGU INDIKATIF	LOKASI	SUMBER DANA	PRIORITAS				TARGET	PAGU INDIKATIF	
											NASIONAL	PROVINSI	DAERAH				
(1)	(2)	(3)	(4)	(5)	(6)	(7)	(8)	(9)	(10)	(11)	(12)	(13)	(14)	(15)	(16)	(17)	(18)
		Dinas Kesehatan						**334.315.901.000,00**								**334.604.514.000,00**	
	1	**URUSAN PEMERINTAHAN WAJIB YANG BERKAITAN DENGAN PELAYANAN DASAR**						**334.315.901.000,00**								**334.604.514.000,00**	
	1.02	**URUSAN PEMERINTAHAN BIDANG KESEHATAN**						**334.315.901.000,00**								**334.604.514.000,00**	
1.	**1.02.01**	**PROGRAM PENUNJANG URUSAN PEMERINTAHAN DAERAH KABUPATEN/KOTA**						**274.960.901.000,00**								**278.344.514.000,00**	
			Indek Reformasi Birokrasi	-		-	73 Angka	190.600.000.000,00							-	192.650.000.000,00	
			Indeks Reformasi Birokrasi	-		-	73 %	1.500.000.000,00							-	1.500.000.000,00	
			Indeks Reformasi Birokrasi	-		-	73 Angka	80.260.901.000,00							-	81.594.514.000,00	
			undefined	-		-	undefined undefined	3.000.000.000,00							-	3.000.000.000,00	
	1.02.01.2.01	Perencanaan, Penganggaran, dan Evaluasi Kinerja Perangkat Daerah						700.000.000,00						Dinas Kesehatan		700.000.000,00	
		Jumlah Dokumen dan Laporan Kinerja Perangkat Daerah						700.000.000,00						Dinas Kesehatan		700.000.000,00	
			Jumlah Dokumen Perencanaan Perangkat Daerah	-		-	-	350.000.000,00							-	350.000.000,00	
			Jumlah Laporan Evaluasi Kinerja Perangkat Daerah	-		-	-	350.000.000,00							-	350.000.000,00	
	1.02.01.2.01.0001	Penyusunan Dokumen Perencanaan Perangkat Daerah						350.000.000,00			4.Memperkuat pembangunan sumber daya manusia (SDM), sains, teknologi, pendidikan, kesehatan, prestasi olahraga, kesetaraan gender, serta penguatan peran perempuan, pemuda (generasi milenial dan generasi Z), dan penyandang disabilitas.	-	Peningkatan Kualitas SDM			350.000.000,00	

NO	KODE	URUSAN / BIDANG URUSAN / PROGRAM / OUTCOME / KEGIATAN / SUBKEGIATAN OUTPUT	INDIKATOR	TARGET AKHIR RENSTRA	REALISASI 2025	PRAKIRAAN 2026	CAPAIAN KINERJA DAN KERANGKA PENDANAAN							KELOMPOK SASARAN	PRAKIRAAN MAJU 2028		PERANGKAT DAERAH PENANGGUNG JAWAB
							TARGET 2027	PAGU INDIKATIF	LOKASI	SUMBER DANA	PRIORITAS				TARGET	PAGU INDIKATIF	
											NASIONAL	PROVINSI	DAERAH				
(1)	(2)	(3)	(4)	(5)	(6)	(7)	(8)	(9)	(10)	(11)	(12)	(13)	(14)	(15)	(16)	(17)	(18)
		Tersusunnya Dokumen Perencanaan Perangkat Daerah	Jumlah Dokumen Perencanaan Perangkat Daerah	-		-	4 Dokumen	350.000.000,00	Provinsi Jambi || Kota Jambi || Kecamatan Jelutung || Kelurahan Handil Jaya || 0	PENDAPATAN ASLI DAERAH (PAD)					-	350.000.000,00	Dinas Kesehatan
	1.02.01.2.01.0007	Evaluasi Kinerja Perangkat Daerah						350.000.000,00			4.Memperkuat pembangunan sumber daya manusia (SDM), sains, teknologi, pendidikan, kesehatan, prestasi olahraga, kesetaraan gender, serta penguatan peran perempuan, pemuda (generasi milenial dan generasi Z), dan penyandang disabilitas.	-	Peningkatan Kualitas SDM			350.000.000,00	
		Terlaksananya Evaluasi Kinerja Perangkat Daerah	Jumlah Laporan Evaluasi Kinerja Perangkat Daerah	-		-	4 Laporan	350.000.000,00	Provinsi Jambi || Kota Jambi || Kecamatan Jelutung || Kelurahan Handil Jaya || 0	PENDAPATAN ASLI DAERAH (PAD)					-	350.000.000,00	Dinas Kesehatan
	1.02.01.2.02	Administrasi Keuangan Perangkat Daerah						190.500.000.000,00						Dinas Kesehatan		192.550.000.000,00	
		Administrasi Keuangan Perangkat Daerah						190.500.000.000,00						Dinas Kesehatan		192.550.000.000,00	
			Jumlah Dokumen Penatausahaan dan Pengujian/Verifikasi Keuangan SKPD	-		-	-	1.500.000.000,00							-	1.500.000.000,00	
			Jumlah Laporan Keuangan Akhir Tahun SKPD dan Laporan Hasil Koordinasi Penyusunan Laporan Keuangan Akhir Tahun SKPD	-		-	-	250.000.000,00							-	250.000.000,00	
			Jumlah Laporan Keuangan Bulanan/ Triwulanan/ Semesteran SKPD dan Laporan Koordinasi Penyusunan Laporan Keuangan Bulanan/Triwulanan/Semesteran SKPD	-		-	-	250.000.000,00							-	250.000.000,00	
			Jumlah Orang yang Menerima Gaji dan Tunjangan ASN	-		-	-	188.500.000.000,00							-	190.550.000.000,00	

NO	KODE	URUSAN / BIDANG URUSAN / PROGRAM / OUTCOME / KEGIATAN / SUBKEGIATAN OUTPUT	INDIKATOR	TARGET AKHIR RENSTRA	REALISASI 2025	PRAKIRAAN 2026	CAPAIAN KINERJA DAN KERANGKA PENDANAAN							KELOMPOK SASARAN	PRAKIRAAN MAJU 2028		PERANGKAT DAERAH PENANGGUNG JAWAB
							TARGET 2027	PAGU INDIKATIF	LOKASI	SUMBER DANA	PRIORITAS				TARGET	PAGU INDIKATIF	
											NASIONAL	PROVINSI	DAERAH				
(1)	(2)	(3)	(4)	(5)	(6)	(7)	(8)	(9)	(10)	(11)	(12)	(13)	(14)	(15)	(16)	(17)	(18)
	1.02.01.2.02.0001	Penyediaan Gaji dan Tunjangan ASN						188.500.000.000,00			4.Memperkuat pembangunan sumber daya manusia (SDM), sains, teknologi, pendidikan, kesehatan, prestasi olahraga, kesetaraan gender, serta penguatan peran perempuan, pemuda (generasi milenial dan generasi Z), dan penyandang disabilitas.	-	Peningkatan Kualitas SDM			190.550.000.000,00	
		Tersedianya Gaji dan Tunjangan ASN	Jumlah Orang yang Menerima Gaji dan Tunjangan ASN	-		-	10230 Orang/bulan	188.500.000.000,00	Provinsi Jambi || Kota Jambi || Kecamatan Jelutung || Kelurahan Handil Jaya || 0	PENDAPATAN ASLI DAERAH (PAD)					-	190.550.000.000,00	Dinas Kesehatan
	1.02.01.2.02.0003	Pelaksanaan Penatausahaan danPengujian/Verifikasi Keuangan SKPD						1.500.000.000,00			4.Memperkuat pembangunan sumber daya manusia (SDM), sains, teknologi, pendidikan, kesehatan, prestasi olahraga, kesetaraan gender, serta penguatan peran perempuan, pemuda (generasi milenial dan generasi Z), dan penyandang disabilitas.	-	-			1.500.000.000,00	
		Terlaksananya Penatausahaan dan Pengujian/Verifikasi Keuangan SKPD	Jumlah Dokumen Penatausahaan dan Pengujian/Verifikasi Keuangan SKPD	-		-	1 Dokumen	1.500.000.000,00	Provinsi Jambi || Kota Jambi || Kecamatan Jelutung || Kelurahan Handil Jaya || 0	PENDAPATAN ASLI DAERAH (PAD)					-	1.500.000.000,00	Dinas Kesehatan

NO	KODE	URUSAN / BIDANG URUSAN / PROGRAM / OUTCOME / KEGIATAN / SUBKEGIATAN OUTPUT	INDIKATOR	TARGET AKHIR RENSTRA	REALISASI 2025	PRAKIRAAN 2026	CAPAIAN KINERJA DAN KERANGKA PENDANAAN							KELOMPOK SASARAN	PRAKIRAAN MAJU 2028		PERANGKAT DAERAH PENANGGUNG JAWAB
							TARGET 2027	PAGU INDIKATIF	LOKASI	SUMBER DANA	PRIORITAS				TARGET	PAGU INDIKATIF	
											NASIONAL	PROVINSI	DAERAH				
(1)	(2)	(3)	(4)	(5)	(6)	(7)	(8)	(9)	(10)	(11)	(12)	(13)	(14)	(15)	(16)	(17)	(18)
	1.02.01.2.02.0005	Koordinasi dan Penyusunan Laporan Keuangan Akhir Tahun SKPD						250.000.000,00			4.Memperkuat pembangunan sumber daya manusia (SDM), sains, teknologi, pendidikan, kesehatan, prestasi olahraga, kesetaraan gender, serta penguatan peran perempuan, pemuda (generasi milenial dan generasi Z), dan penyandang disabilitas.	-	-			250.000.000,00	
		Tersedianya Laporan Keuangan Akhir Tahun SKPD dan Laporan Hasil Koordinasi Penyusunan Laporan Keuangan Akhir Tahun SKPD	Jumlah Laporan Keuangan Akhir Tahun SKPD dan Laporan Hasil Koordinasi Penyusunan Laporan Keuangan Akhir Tahun SKPD	-		-	1 Laporan	250.000.000,00	Provinsi Jambi || Kota Jambi || Kecamatan Jelutung || Kelurahan Handil Jaya || 0	PENDAPATAN ASLI DAERAH (PAD)					-	250.000.000,00	Dinas Kesehatan
	1.02.01.2.02.0007	Koordinasi dan Penyusunan Laporan Keuangan Bulanan/ Triwulanan/ Semesteran SKPD						250.000.000,00			4.Memperkuat pembangunan sumber daya manusia (SDM), sains, teknologi, pendidikan, kesehatan, prestasi olahraga, kesetaraan gender, serta penguatan peran perempuan, pemuda (generasi milenial dan generasi Z), dan penyandang disabilitas.	-	-			250.000.000,00	
		Tersedianya Laporan Keuangan Bulanan/Triwulanan/Semesteran SKPD dan Laporan Koordinasi Penyusunan Laporan Keuangan Bulanan/Triwulanan/Semesteran SKPD	Jumlah Laporan Keuangan Bulanan/ Triwulanan/ Semesteran SKPD dan Laporan Koordinasi Penyusunan Laporan Keuangan Bulanan/Triwulanan/Semesteran SKPD	-		-	1 Laporan	250.000.000,00	Provinsi Jambi || Kota Jambi || Kecamatan Jelutung || Kelurahan Handil Jaya || 0	PENDAPATAN ASLI DAERAH (PAD)					-	250.000.000,00	Dinas Kesehatan

NO	KODE	URUSAN / BIDANG URUSAN / PROGRAM / OUTCOME / KEGIATAN / SUBKEGIATAN OUTPUT	INDIKATOR	TARGET AKHIR RENSTRA	REALISASI 2025	PRAKIRAAN 2026	CAPAIAN KINERJA DAN KERANGKA PENDANAAN							KELOMPOK SASARAN	PRAKIRAAN MAJU 2028		PERANGKAT DAERAH PENANGGUNG JAWAB
							TARGET 2027	PAGU INDIKATIF	LOKASI	SUMBER DANA	PRIORITAS				TARGET	PAGU INDIKATIF	
											NASIONAL	PROVINSI	DAERAH				
(1)	(2)	(3)	(4)	(5)	(6)	(7)	(8)	(9)	(10)	(11)	(12)	(13)	(14)	(15)	(16)	(17)	(18)
	1.02.01.2.03	Administrasi Barang Milik Daerah pada Perangkat Daerah						150.000.000,00						Dinas Kesehatan		150.000.000,00	
		Administrasi Barang Milik Daerah pada Perangkat Daerah						150.000.000,00						Dinas Kesehatan		150.000.000,00	
			Jumlah Laporan Rekonsiliasi dan Penyusunan Laporan Barang Milik Daerah pada SKPD	-		-	-	150.000.000,00							-	150.000.000,00	
	1.02.01.2.03.0005	Rekonsiliasi dan Penyusunan Laporan Barang Milik Daerah pada SKPD						150.000.000,00			4.Memperkuat pembangunan sumber daya manusia (SDM), sains, teknologi, pendidikan, kesehatan, prestasi olahraga, kesetaraan gender, serta penguatan peran perempuan, pemuda (generasi milenial dan generasi Z), dan penyandang disabilitas.	-	-			150.000.000,00	
		Terlaksananya Rekonsiliasi dan Penyusunan Laporan Barang Milik Daerah pada SKPD	Jumlah Laporan Rekonsiliasi dan Penyusunan Laporan Barang Milik Daerah pada SKPD	-		-	1 Laporan	150.000.000,00	Provinsi Jambi || Kota Jambi || Kecamatan Jelutung || Kelurahan Handil Jaya || 0	PENDAPATAN ASLI DAERAH (PAD)						-	150.000.000,00	Dinas Kesehatan
	1.02.01.2.05	Administrasi Kepegawaian Perangkat Daerah						2.150.000.000,00						Dinas Kesehatan		2.150.000.000,00	
		Administrasi Kepegawaian Perangkat Daerah						2.150.000.000,00						Dinas Kesehatan		2.150.000.000,00	
			Jumlah Orang yang Mengikuti Bimbingan Teknis Implementasi Peraturan Perundang-Undangan	-		-	-	250.000.000,00							-	250.000.000,00	
			Jumlah Orang yang Mengikuti Sosialisasi Peraturan Perundang-Undangan	-		-	-	250.000.000,00							-	250.000.000,00	
			Jumlah Paket Pakaian Dinas beserta Atribut Kelengkapan	-		-	-	1.000.000.000,00							-	1.000.000.000,00	
			Jumlah Pegawai Berdasarkan Tugas dan Fungsi yang Mengikuti Pendidikan dan Pelatihan	-		-	-	500.000.000,00							-	500.000.000,00	

NO	KODE	URUSAN / BIDANG URUSAN / PROGRAM / OUTCOME / KEGIATAN / SUBKEGIATAN OUTPUT	INDIKATOR	TARGET AKHIR RENSTRA	REALISASI 2025	PRAKIRAAN 2026	CAPAIAN KINERJA DAN KERANGKA PENDANAAN							KELOMPOK SASARAN	PRAKIRAAN MAJU 2028		PERANGKAT DAERAH PENANGGUNG JAWAB
							TARGET 2027	PAGU INDIKATIF	LOKASI	SUMBER DANA	PRIORITAS				TARGET	PAGU INDIKATIF	
											NASIONAL	PROVINSI	DAERAH				
(1)	(2)	(3)	(4)	(5)	(6)	(7)	(8)	(9)	(10)	(11)	(12)	(13)	(14)	(15)	(16)	(17)	(18)
			Jumlah Unit Peningkatan Sarana dan Prasarana Disiplin Pegawai	-		-	-	150.000.000,00							-	150.000.000,00	
	1.02.01.2.05.0001	Peningkatan Sarana dan Prasarana Disiplin Pegawai						150.000.000,00			4.Memperkuat pembangunan sumber daya manusia (SDM), sains, teknologi, pendidikan, kesehatan, prestasi olahraga, kesetaraan gender, serta penguatan peran perempuan, pemuda (generasi milenial dan generasi Z), dan penyandang disabilitas.	-	-			150.000.000,00	
		Tersedianya Unit Peningkatan Sarana dan Prasarana Disiplin Pegawai	Jumlah Unit Peningkatan Sarana dan Prasarana Disiplin Pegawai	-		-	4 Unit	150.000.000,00	Provinsi Jambi || Kota Jambi || Kecamatan Jelutung || Kelurahan Handil Jaya || 0	PENDAPATAN ASLI DAERAH (PAD)					-	150.000.000,00	Dinas Kesehatan
	1.02.01.2.05.0002	Pengadaan Pakaian Dinas beserta Atribut Kelengkapannya						1.000.000.000,00			4.Memperkuat pembangunan sumber daya manusia (SDM), sains, teknologi, pendidikan, kesehatan, prestasi olahraga, kesetaraan gender, serta penguatan peran perempuan, pemuda (generasi milenial dan generasi Z), dan penyandang disabilitas.	-	-			1.000.000.000,00	

NO	KODE	URUSAN / BIDANG URUSAN / PROGRAM / OUTCOME / KEGIATAN / SUBKEGIATAN OUTPUT	INDIKATOR	TARGET AKHIR RENSTRA	REALISASI 2025	PRAKIRAAN 2026	CAPAIAN KINERJA DAN KERANGKA PENDANAAN							KELOMPOK SASARAN	PRAKIRAAN MAJU 2028		PERANGKAT DAERAH PENANGGUNG JAWAB
							TARGET 2027	PAGU INDIKATIF	LOKASI	SUMBER DANA	PRIORITAS				TARGET	PAGU INDIKATIF	
											NASIONAL	PROVINSI	DAERAH				
(1)	(2)	(3)	(4)	(5)	(6)	(7)	(8)	(9)	(10)	(11)	(12)	(13)	(14)	(15)	(16)	(17)	(18)
		Tersedianya Pakaian Dinas beserta Atribut Kelengkapan	Jumlah Paket Pakaian Dinas beserta Atribut Kelengkapan	-		-	139 Paket	1.000.000.000,00	Provinsi Jambi || Kota Jambi || Kecamatan Jelutung || Kelurahan Handil Jaya || 0	PENDAPATAN ASLI DAERAH (PAD)					-	1.000.000.000,00	Dinas Kesehatan
	1.02.01.2.05.0009	Pendidikan dan Pelatihan Pegawai Berdasarkan Tugas dan Fungsi						500.000.000,00			4.Memperkuat pembangunan sumber daya manusia (SDM), sains, teknologi, pendidikan, kesehatan, prestasi olahraga, kesetaraan gender, serta penguatan peran perempuan, pemuda (generasi milenial dan generasi Z), dan penyandang disabilitas.	-	-			500.000.000,00	
		Terlaksananya Pendidikan dan Pelatihan Pegawai Berdasarkan Tugas dan Fungsi	Jumlah Pegawai Berdasarkan Tugas dan Fungsi yang Mengikuti Pendidikan dan Pelatihan	-		-	40 Orang	500.000.000,00	Provinsi Jambi || Kota Jambi || Kecamatan Jelutung || Kelurahan Handil Jaya || 0	PENDAPATAN ASLI DAERAH (PAD)					-	500.000.000,00	Dinas Kesehatan
	1.02.01.2.05.0010	Sosialisasi Peraturan Perundang-Undangan						250.000.000,00			4.Memperkuat pembangunan sumber daya manusia (SDM), sains, teknologi, pendidikan, kesehatan, prestasi olahraga, kesetaraan gender, serta penguatan peran perempuan, pemuda (generasi milenial dan generasi Z), dan penyandang disabilitas.	-	-			250.000.000,00	

NO	KODE	URUSAN / BIDANG URUSAN / PROGRAM / OUTCOME / KEGIATAN / SUBKEGIATAN OUTPUT	INDIKATOR	TARGET AKHIR RENSTRA	REALISASI 2025	PRAKIRAAN 2026	CAPAIAN KINERJA DAN KERANGKA PENDANAAN							KELOMPOK SASARAN	PRAKIRAAN MAJU 2028		PERANGKAT DAERAH PENANGGUNG JAWAB
							TARGET 2027	PAGU INDIKATIF	LOKASI	SUMBER DANA	PRIORITAS				TARGET	PAGU INDIKATIF	
											NASIONAL	PROVINSI	DAERAH				
(1)	(2)	(3)	(4)	(5)	(6)	(7)	(8)	(9)	(10)	(11)	(12)	(13)	(14)	(15)	(16)	(17)	(18)
		Terlaksananya Sosialisasi Peraturan Perundang-Undangan	Jumlah Orang yang Mengikuti Sosialisasi Peraturan Perundang-Undangan	-		-	40 Orang	250.000.000,00	Provinsi Jambi || Kota Jambi || Kecamatan Jelutung || Kelurahan Handil Jaya || 0	PENDAPATAN ASLI DAERAH (PAD)					-	250.000.000,00	Dinas Kesehatan
	1.02.01.2.05.0011	Bimbingan Teknis Implementasi Peraturan Perundang-Undangan						250.000.000,00			4.Memperkuat pembangunan sumber daya manusia (SDM), sains, teknologi, pendidikan, kesehatan, prestasi olahraga, kesetaraan gender, serta penguatan peran perempuan, pemuda (generasi milenial dan generasi Z), dan penyandang disabilitas.	-	-			250.000.000,00	
		Terlaksananya Bimbingan Teknis Implementasi Peraturan Perundang-Undangan	Jumlah Orang yang Mengikuti Bimbingan Teknis Implementasi Peraturan Perundang-Undangan	-		-	30 Orang	250.000.000,00	Provinsi Jambi || Kota Jambi || Kecamatan Jelutung || Kelurahan Handil Jaya || 0	PENDAPATAN ASLI DAERAH (PAD)					-	250.000.000,00	Dinas Kesehatan
	1.02.01.2.06	Administrasi Umum Perangkat Daerah						1.150.000.000,00						Dinas Kesehatan		1.150.000.000,00	
		Administrasi Umum Perangkat Daerah						1.150.000.000,00						Dinas Kesehatan		1.150.000.000,00	
			Jumlah Laporan Fasilitasi Kunjungan Tamu	-		-	-	200.000.000,00							-	200.000.000,00	
			Jumlah Laporan Penyelenggaraan Rapat Koordinasi dan Konsultasi SKPD	-		-	-	400.000.000,00							-	400.000.000,00	
			Jumlah Paket Barang Cetakan dan Penggandaan yang Disediakan	-		-	-	300.000.000,00							-	300.000.000,00	
			Jumlah Paket Komponen Instalasi Listrik/Penerangan Bangunan Kantor yang Disediakan	-		-	-	250.000.000,00							-	250.000.000,00	

NO	KODE	URUSAN / BIDANG URUSAN / PROGRAM / OUTCOME / KEGIATAN / SUBKEGIATAN OUTPUT	INDIKATOR	TARGET AKHIR RENSTRA	REALISASI 2025	PRAKIRAAN 2026	CAPAIAN KINERJA DAN KERANGKA PENDANAAN							KELOMPOK SASARAN	PRAKIRAAN MAJU 2028		PERANGKAT DAERAH PENANGGUNG JAWAB
							TARGET 2027	PAGU INDIKATIF	LOKASI	SUMBER DANA	PRIORITAS				TARGET	PAGU INDIKATIF	
											NASIONAL	PROVINSI	DAERAH				
(1)	(2)	(3)	(4)	(5)	(6)	(7)	(8)	(9)	(10)	(11)	(12)	(13)	(14)	(15)	(16)	(17)	(18)
	1.02.01.2.06.0001	Penyediaan Komponen InstalasiListrik/Penerangan Bangunan Kantor						250.000.000,00			4.Memperkuat pembangunan sumber daya manusia (SDM), sains, teknologi, pendidikan, kesehatan, prestasi olahraga, kesetaraan gender, serta penguatan peran perempuan, pemuda (generasi milenial dan generasi Z), dan penyandang disabilitas.	-	-			250.000.000,00	
		Tersedianya Komponen Instalasi Listrik/Penerangan Bangunan Kantor	Jumlah Paket Komponen Instalasi Listrik/Penerangan Bangunan Kantor yang Disediakan	-		-	1 Paket	250.000.000,00	Provinsi Jambi || Kota Jambi || Kecamatan Jelutung || Kelurahan Handil Jaya || 0	PENDAPATAN ASLI DAERAH (PAD)					-	250.000.000,00	Dinas Kesehatan
	1.02.01.2.06.0005	Penyediaan Barang Cetakan dan Penggandaan						300.000.000,00			4.Memperkuat pembangunan sumber daya manusia (SDM), sains, teknologi, pendidikan, kesehatan, prestasi olahraga, kesetaraan gender, serta penguatan peran perempuan, pemuda (generasi milenial dan generasi Z), dan penyandang disabilitas.	-	-			300.000.000,00	
		Tersedianya Barang Cetakan dan Penggandaan	Jumlah Paket Barang Cetakan dan Penggandaan yang Disediakan	-		-	2 Paket	300.000.000,00	Provinsi Jambi || Kota Jambi || Kecamatan Jelutung || Kelurahan Handil Jaya || 0	PENDAPATAN ASLI DAERAH (PAD)					-	300.000.000,00	Dinas Kesehatan

NO	KODE	URUSAN / BIDANG URUSAN / PROGRAM / OUTCOME / KEGIATAN / SUBKEGIATAN OUTPUT	INDIKATOR	TARGET AKHIR RENSTRA	REALISASI 2025	PRAKIRAAN 2026	CAPAIAN KINERJA DAN KERANGKA PENDANAAN							KELOMPOK SASARAN	PRAKIRAAN MAJU 2028		PERANGKAT DAERAH PENANGGUNG JAWAB
							TARGET 2027	PAGU INDIKATIF	LOKASI	SUMBER DANA	PRIORITAS				TARGET	PAGU INDIKATIF	
											NASIONAL	PROVINSI	DAERAH				
(1)	(2)	(3)	(4)	(5)	(6)	(7)	(8)	(9)	(10)	(11)	(12)	(13)	(14)	(15)	(16)	(17)	(18)
	1.02.01.2.06.0008	Fasilitasi Kunjungan Tamu						200.000.000,00			4.Memperkuat pembangunan sumber daya manusia (SDM), sains, teknologi, pendidikan, kesehatan, prestasi olahraga, kesetaraan gender, serta penguatan peran perempuan, pemuda (generasi milenial dan generasi Z), dan penyandang disabilitas.	-	-			200.000.000,00	
		Terlaksananya Fasilitasi Kunjungan Tamu	Jumlah Laporan Fasilitasi Kunjungan Tamu	-		-	12 Laporan	200.000.000,00	Provinsi Jambi || Kota Jambi || Kecamatan Jelutung || Kelurahan Handil Jaya || 0	PENDAPATAN ASLI DAERAH (PAD)					-	200.000.000,00	Dinas Kesehatan
	1.02.01.2.06.0009	Penyelenggaraan Rapat Koordinasi dan Konsultasi SKPD						400.000.000,00			4.Memperkuat pembangunan sumber daya manusia (SDM), sains, teknologi, pendidikan, kesehatan, prestasi olahraga, kesetaraan gender, serta penguatan peran perempuan, pemuda (generasi milenial dan generasi Z), dan penyandang disabilitas.	-	-			400.000.000,00	
		Terlaksananya Penyelenggaraan Rapat Koordinasi dan Konsultasi SKPD	Jumlah Laporan Penyelenggaraan Rapat Koordinasi dan Konsultasi SKPD	-		-	12 Laporan	400.000.000,00	Provinsi Jambi || Kota Jambi || Kecamatan Jelutung || Kelurahan Handil Jaya || 0	PENDAPATAN ASLI DAERAH (PAD)					-	400.000.000,00	Dinas Kesehatan

NO	KODE	URUSAN / BIDANG URUSAN / PROGRAM / OUTCOME / KEGIATAN / SUBKEGIATAN OUTPUT	INDIKATOR	TARGET AKHIR RENSTRA	REALISASI 2025	PRAKIRAAN 2026	CAPAIAN KINERJA DAN KERANGKA PENDANAAN							KELOMPOK SASARAN	PRAKIRAAN MAJU 2028		PERANGKAT DAERAH PENANGGUNG JAWAB
							TARGET 2027	PAGU INDIKATIF	LOKASI	SUMBER DANA	PRIORITAS				TARGET	PAGU INDIKATIF	
											NASIONAL	PROVINSI	DAERAH				
(1)	(2)	(3)	(4)	(5)	(6)	(7)	(8)	(9)	(10)	(11)	(12)	(13)	(14)	(15)	(16)	(17)	(18)
	1.02.01.2.07	Pengadaan Barang Milik Daerah Penunjang Urusan Pemerintah Daerah						1.500.000.000,00						Dinas Kesehatan		1.500.000.000,00	
		Pengadaan Barang Milik Daerah Penunjang Urusan Pemerintah Daerah						1.500.000.000,00						Dinas Kesehatan		1.500.000.000,00	
			Jumlah Unit Peralatan dan Mesin Lainnya yang Disediakan	-		-	-	1.500.000.000,00							-	1.500.000.000,00	
	1.02.01.2.07.0006	Pengadaan Peralatan dan Mesin Lainnya						1.500.000.000,00			4.Memperkuat pembangunan sumber daya manusia (SDM), sains, teknologi, pendidikan, kesehatan, prestasi olahraga, kesetaraan gender, serta penguatan peran perempuan, pemuda (generasi milenial dan generasi Z), dan penyandang disabilitas.	-	-			1.500.000.000,00	
		Tersedianya Peralatan dan Mesin Lainnya	Jumlah Unit Peralatan dan Mesin Lainnya yang Disediakan	-		-	20 Unit	1.500.000.000,00	Provinsi Jambi || Kota Jambi || Kecamatan Jelutung || Kelurahan Handil Jaya || 0	PENDAPATAN ASLI DAERAH (PAD)					-	1.500.000.000,00	Dinas Kesehatan
	1.02.01.2.08	Penyediaan Jasa Penunjang Urusan Pemerintahan Daerah						3.000.000.000,00						Dinas Kesehatan		3.000.000.000,00	
		Penyediaan Jasa Penunjang Urusan Pemerintahan Daerah						3.000.000.000,00						Dinas Kesehatan		3.000.000.000,00	
			Jumlah Laporan Penyediaan Jasa Komunikasi, Sumber Daya Air dan Listrik yang Disediakan	-		-	-	2.000.000.000,00							-	2.000.000.000,00	
			Jumlah Laporan Penyediaan Jasa Pelayanan Umum Kantor yang Disediakan	-		-	-	1.000.000.000,00							-	1.000.000.000,00	

NO	KODE	URUSAN / BIDANG URUSAN / PROGRAM / OUTCOME / KEGIATAN / SUBKEGIATAN OUTPUT	INDIKATOR	TARGET AKHIR RENSTRA	REALISASI 2025	PRAKIRAAN 2026	CAPAIAN KINERJA DAN KERANGKA PENDANAAN							KELOMPOK SASARAN	PRAKIRAAN MAJU 2028		PERANGKAT DAERAH PENANGGUNG JAWAB
							TARGET 2027	PAGU INDIKATIF	LOKASI	SUMBER DANA	PRIORITAS				TARGET	PAGU INDIKATIF	
											NASIONAL	PROVINSI	DAERAH				
(1)	(2)	(3)	(4)	(5)	(6)	(7)	(8)	(9)	(10)	(11)	(12)	(13)	(14)	(15)	(16)	(17)	(18)
	1.02.01.2.08.0002	Penyediaan Jasa Komunikasi, Sumber Daya Air dan Listrik						2.000.000.000,00			4.Memperkuat pembangunan sumber daya manusia (SDM), sains, teknologi, pendidikan, kesehatan, prestasi olahraga, kesetaraan gender, serta penguatan peran perempuan, pemuda (generasi milenial dan generasi Z), dan penyandang disabilitas.	-	-			2.000.000.000,00	
		Tersedianya Jasa Komunikasi, Sumber Daya Air dan Listrik	Jumlah Laporan Penyediaan Jasa Komunikasi, Sumber Daya Air dan Listrik yang Disediakan	-		-	12 Laporan	2.000.000.000,00	Provinsi Jambi || Kota Jambi || Kecamatan Jelutung || Kelurahan Handil Jaya || 0	PENDAPATAN ASLI DAERAH (PAD)					-	2.000.000.000,00	Dinas Kesehatan
	1.02.01.2.08.0004	Penyediaan Jasa Pelayanan Umum Kantor						1.000.000.000,00			4.Memperkuat pembangunan sumber daya manusia (SDM), sains, teknologi, pendidikan, kesehatan, prestasi olahraga, kesetaraan gender, serta penguatan peran perempuan, pemuda (generasi milenial dan generasi Z), dan penyandang disabilitas.	-	-			1.000.000.000,00	
		Tersedianya Jasa Pelayanan Umum Kantor	Jumlah Laporan Penyediaan Jasa Pelayanan Umum Kantor yang Disediakan	-		-	12 Laporan	1.000.000.000,00	Provinsi Jambi || Kota Jambi || Kecamatan Jelutung || Kelurahan Handil Jaya || 0	PENDAPATAN ASLI DAERAH (PAD)					-	1.000.000.000,00	Dinas Kesehatan

NO	KODE	URUSAN / BIDANG URUSAN / PROGRAM / OUTCOME / KEGIATAN / SUBKEGIATAN OUTPUT	INDIKATOR	TARGET AKHIR RENSTRA	REALISASI 2025	PRAKIRAAN 2026	CAPAIAN KINERJA DAN KERANGKA PENDANAAN							KELOMPOK SASARAN	PRAKIRAAN MAJU 2028		PERANGKAT DAERAH PENANGGUNG JAWAB
							TARGET 2027	PAGU INDIKATIF	LOKASI	SUMBER DANA	PRIORITAS				TARGET	PAGU INDIKATIF	
											NASIONAL	PROVINSI	DAERAH				
(1)	(2)	(3)	(4)	(5)	(6)	(7)	(8)	(9)	(10)	(11)	(12)	(13)	(14)	(15)	(16)	(17)	(18)
	1.02.01.2.09	Pemeliharaan Barang Milik Daerah Penunjang Urusan Pemerintahan Daerah						1.450.000.000,00						Dinas Kesehatan		1.450.000.000,00	
		Pemeliharaan Barang Milik Daerah Penunjang Urusan Pemerintahan Daerah						1.450.000.000,00						Dinas Kesehatan		1.450.000.000,00	
			Jumlah Kendaraan Dinas Operasional atau Lapangan yang Dipelihara dan dibayarkan Pajak dan Perizinannya	-		-	-	750.000.000,00							-	750.000.000,00	
			Jumlah Kendaraan Perorangan Dinas atau Kendaraan Dinas Jabatan yang Dipelihara dan dibayarkan Pajaknya	-		-	-	350.000.000,00							-	350.000.000,00	
			Jumlah Sarana dan Prasarana Gedung Kantor atau Bangunan Lainnya yang Dipelihara/Direhabilitasi	-		-	-	350.000.000,00							-	350.000.000,00	
	1.02.01.2.09.0001	Penyediaan Jasa Pemeliharaan, Biaya Pemeliharaan, dan Pajak Kendaraan Perorangan Dinas atau Kendaraan Dinas Jabatan						350.000.000,00			4.Memperkuat pembangunan sumber daya manusia (SDM), sains, teknologi, pendidikan, kesehatan, prestasi olahraga, kesetaraan gender, serta penguatan peran perempuan, pemuda (generasi milenial dan generasi Z), dan penyandang disabilitas.	-	-			350.000.000,00	
		Tersedianya Jasa Pemeliharaan, Biaya Pemeliharaan dan Pajak Kendaraan Perorangan Dinas atau Kendaraan Dinas Jabatan	Jumlah Kendaraan Perorangan Dinas atau Kendaraan Dinas Jabatan yang Dipelihara dan dibayarkan Pajaknya	-		-	20 Unit	350.000.000,00	Provinsi Jambi || Kota Jambi || Kecamatan Jelutung || Kelurahan Handil Jaya || 0	PENDAPATAN ASLI DAERAH (PAD)					-	350.000.000,00	Dinas Kesehatan

NO	KODE	URUSAN / BIDANG URUSAN / PROGRAM / OUTCOME / KEGIATAN / SUBKEGIATAN OUTPUT	INDIKATOR	TARGET AKHIR RENSTRA	REALISASI 2025	PRAKIRAAN 2026	CAPAIAN KINERJA DAN KERANGKA PENDANAAN							KELOMPOK SASARAN	PRAKIRAAN MAJU 2028		PERANGKAT DAERAH PENANGGUNG JAWAB
							TARGET 2027	PAGU INDIKATIF	LOKASI	SUMBER DANA	PRIORITAS				TARGET	PAGU INDIKATIF	
											NASIONAL	PROVINSI	DAERAH				
(1)	(2)	(3)	(4)	(5)	(6)	(7)	(8)	(9)	(10)	(11)	(12)	(13)	(14)	(15)	(16)	(17)	(18)
	1.02.01.2.09.0002	Penyediaan Jasa Pemeliharaan, Biaya Pemeliharaan, Pajak dan Perizinan Kendaraan Dinas Operasional atau Lapangan						750.000.000,00			4.Memperkuat pembangunan sumber daya manusia (SDM), sains, teknologi, pendidikan, kesehatan, prestasi olahraga, kesetaraan gender, serta penguatan peran perempuan, pemuda (generasi milenial dan generasi Z), dan penyandang disabilitas.	-	-			750.000.000,00	
		Tersedianya Jasa Pemeliharaan, Biaya Pemeliharaan, Pajak dan Perizinan Kendaraan Dinas Operasional atau Lapangan	Jumlah Kendaraan Dinas Operasional atau Lapangan yang Dipelihara dan dibayarkan Pajak dan Perizinannya	-		-	30 Unit	750.000.000,00	Provinsi Jambi || Kota Jambi || Kecamatan Jelutung || Kelurahan Handil Jaya || 0	PENDAPATAN ASLI DAERAH (PAD)					-	750.000.000,00	Dinas Kesehatan
	1.02.01.2.09.0010	Pemeliharaan/Rehabilitasi Sarana dan Prasarana Gedung Kantor atau Bangunan Lainnya						350.000.000,00			4.Memperkuat pembangunan sumber daya manusia (SDM), sains, teknologi, pendidikan, kesehatan, prestasi olahraga, kesetaraan gender, serta penguatan peran perempuan, pemuda (generasi milenial dan generasi Z), dan penyandang disabilitas.	-	-			350.000.000,00	
		Terlaksananya Pemeliharaan/Rehabilitasi Sarana dan Prasarana Gedung Kantor atau Bangunan Lainnya	Jumlah Sarana dan Prasarana Gedung Kantor atau Bangunan Lainnya yang Dipelihara/Direhabilitasi	-		-	20 Unit	350.000.000,00	Provinsi Jambi || Kota Jambi || Kecamatan Jelutung || Kelurahan Handil Jaya || 0	PENDAPATAN ASLI DAERAH (PAD)					-	350.000.000,00	Dinas Kesehatan

NO	KODE	URUSAN / BIDANG URUSAN / PROGRAM / OUTCOME / KEGIATAN / SUBKEGIATAN OUTPUT	INDIKATOR	TARGET AKHIR RENSTRA	REALISASI 2025	PRAKIRAAN 2026	CAPAIAN KINERJA DAN KERANGKA PENDANAAN							KELOMPOK SASARAN	PRAKIRAAN MAJU 2028		PERANGKAT DAERAH PENANGGUNG JAWAB
							TARGET 2027	PAGU INDIKATIF	LOKASI	SUMBER DANA	PRIORITAS				TARGET	PAGU INDIKATIF	
											NASIONAL	PROVINSI	DAERAH				
(1)	(2)	(3)	(4)	(5)	(6)	(7)	(8)	(9)	(10)	(11)	(12)	(13)	(14)	(15)	(16)	(17)	(18)
	1.02.01.2.10	Peningkatan Pelayanan BLUD						74.360.901.000,00						RS, Puskesmas, Labkesda		75.694.514.000,00	
		Terselenggaranya Kegiatan Pelayanan BLUD						74.360.901.000,00						RS, Puskesmas, Labkesda		75.694.514.000,00	
			Jumlah BLUD yang Menyediakan Pelayanan dan Penunjang Pelayanan	-		-	-	74.360.901.000,00							-	75.694.514.000,00	
	1.02.01.2.10.0001	Pelayanan dan Penunjang Pelayanan BLUD						74.360.901.000,00			4.Memperkuat pembangunan sumber daya manusia (SDM), sains, teknologi, pendidikan, kesehatan, prestasi olahraga, kesetaraan gender, serta penguatan peran perempuan, pemuda (generasi milenial dan generasi Z), dan penyandang disabilitas.	-	-			75.694.514.000,00	
		Tersedianya BLUD yang Menyediakan Pelayanan dan Penunjang Pelayanan	Jumlah BLUD yang Menyediakan Pelayanan dan Penunjang Pelayanan	-		-	23 Unit Kerja	74.360.901.000,00	Provinsi Jambi || Kota Jambi || Kecamatan Jelutung || Kelurahan Handil Jaya || 0	Pendapatan dari BLUD					-	75.694.514.000,00	Dinas Kesehatan
2.	**1.02.02**	**PROGRAM PEMENUHAN UPAYA KESEHATAN PERORANGAN DAN UPAYA KESEHATAN MASYARAKAT**						**127.850.000.000,00**								**128.825.000.000,00**	
			Persentase SPM Bidang Kesehatan	-		-	100 %	49.735.000.000,00							-	42.675.000.000,00	
	1.02.02.2.01	Penyediaan Fasilitas Pelayanan Kesehatan untuk UKM dan UKP Kewenangan Daerah Kabupaten/Kota						24.350.000.000,00						Dinas Kesehatan, Puskesmas, RS		14.450.000.000,00	
		Tersedianya Fasilitas pelayanan Kesehatan sesuai standar						24.350.000.000,00						Dinas Kesehatan, Puskesmas, RS		14.450.000.000,00	
			Jumlah Alat Kesehatan/Alat Penunjang Medik Fasilitas Layanan Kesehatan yang Terpelihara Sesuai Standar	-		-	-	1.500.000.000,00							-	2.000.000.000,00	
			Jumlah Alat Kesehatan/Alat Penunjang Medik Fasilitas Pelayanan Kesehatan yang Disediakan	-		-	-	2.000.000.000,00							-	2.500.000.000,00	

NO	KODE	URUSAN / BIDANG URUSAN / PROGRAM / OUTCOME / KEGIATAN / SUBKEGIATAN OUTPUT	INDIKATOR	TARGET AKHIR RENSTRA	REALISASI 2025	PRAKIRAAN 2026	CAPAIAN KINERJA DAN KERANGKA PENDANAAN							KELOMPOK SASARAN	PRAKIRAAN MAJU 2028		PERANGKAT DAERAH PENANGGUNG JAWAB
							TARGET 2027	PAGU INDIKATIF	LOKASI	SUMBER DANA	PRIORITAS				TARGET	PAGU INDIKATIF	
											NASIONAL	PROVINSI	DAERAH				
(1)	(2)	(3)	(4)	(5)	(6)	(7)	(8)	(9)	(10)	(11)	(12)	(13)	(14)	(15)	(16)	(17)	(18)
			Jumlah Pusat Kesehatan Masyarakat (Puskesmas) yang Dibangun	-		-	-	12.000.000.000,00							-	0,00	
			Jumlah Rumah sakit yang ditingkatkan sarana, prasarana, alat kesehatan dan SDM agar sesuai standar jenis pelayanan rumah sakit berdasarkan kelas rumah sakit yang memenuhi rasio tempat tidur terhadap jumlah penduduk minimal 1:1000 dan/atau dalam rangka peningkatan kapasitas pelayanan rumah sakit	-		-	-	0,00							-	0,00	
			Jumlah Sarana, Prasarana dan Alat Kesehatan yang Telah Dilakukan Rehabilitasi dan Pemeliharaan Oleh Puskesmas	-		-	-	1.500.000.000,00							-	2.000.000.000,00	
	1.02.02.2.01.0002	Pembangunan Puskesmas						12.000.000.000,00			4.Memperkuat pembangunan sumber daya manusia (SDM), sains, teknologi, pendidikan, kesehatan, prestasi olahraga, kesetaraan gender, serta penguatan peran perempuan, pemuda (generasi milenial dan generasi Z), dan penyandang disabilitas.	-	Peningkatan Kualitas SDM			0,00	
		Terbangunnya Pusat Kesehatan Masyarakat (Puskesmas)	Jumlah Pusat Kesehatan Masyarakat (Puskesmas) yang Dibangun	-		-	1 Unit	12.000.000.000,00	Provinsi Jambi || Kota Jambi || Kecamatan Jelutung || Kelurahan Handil Jaya || 0	PENDAPATAN ASLI DAERAH (PAD)					-	0,00	Dinas Kesehatan

NO	KODE	URUSAN / BIDANG URUSAN / PROGRAM / OUTCOME / KEGIATAN / SUBKEGIATAN OUTPUT	INDIKATOR	TARGET AKHIR RENSTRA	REALISASI 2025	PRAKIRAAN 2026	CAPAIAN KINERJA DAN KERANGKA PENDANAAN							KELOMPOK SASARAN	PRAKIRAAN MAJU 2028		PERANGKAT DAERAH PENANGGUNG JAWAB
							TARGET 2027	PAGU INDIKATIF	LOKASI	SUMBER DANA	PRIORITAS				TARGET	PAGU INDIKATIF	
											NASIONAL	PROVINSI	DAERAH				
(1)	(2)	(3)	(4)	(5)	(6)	(7)	(8)	(9)	(10)	(11)	(12)	(13)	(14)	(15)	(16)	(17)	(18)
	1.02.02.2.01.0009	Rehabilitasi dan Pemeliharaan Puskesmas						1.500.000.000,00			4.Memperkuat pembangunan sumber daya manusia (SDM), sains, teknologi, pendidikan, kesehatan, prestasi olahraga, kesetaraan gender, serta penguatan peran perempuan, pemuda (generasi milenial dan generasi Z), dan penyandang disabilitas.	-	Peningkatan Kualitas SDM			2.000.000.000,00	
		Tersedianya Sarana, Prasarana dan Alat Kesehatan yang Telah Dilakukan Rehabilitasi dan Pemeliharaan oleh Puskesmas	Jumlah Sarana, Prasarana dan Alat Kesehatan yang Telah Dilakukan Rehabilitasi dan Pemeliharaan Oleh Puskesmas	-		-	4 Unit	1.500.000.000,00	Provinsi Jambi || Kota Jambi || Kecamatan Jelutung || Kelurahan Handil Jaya || 0	PENDAPATAN ASLI DAERAH (PAD)					-	2.000.000.000,00	Dinas Kesehatan
	1.02.02.2.01.0014	Pengadaan Alat Kesehatan/Alat Penunjang Medik Fasilitas Pelayanan Kesehatan						2.000.000.000,00			4.Memperkuat pembangunan sumber daya manusia (SDM), sains, teknologi, pendidikan, kesehatan, prestasi olahraga, kesetaraan gender, serta penguatan peran perempuan, pemuda (generasi milenial dan generasi Z), dan penyandang disabilitas.	-	Peningkatan Kualitas SDM			2.500.000.000,00	
		Tersedianya Alat Kesehatan/Alat Penunjang Medik Fasilitas Pelayanan Kesehatan	Jumlah Alat Kesehatan/Alat Penunjang Medik Fasilitas Pelayanan Kesehatan yang Disediakan	-		-	20 Unit	2.000.000.000,00	Provinsi Jambi || Kota Jambi || Kecamatan Jelutung || Kelurahan Handil Jaya || 0	PENDAPATAN ASLI DAERAH (PAD)					-	2.500.000.000,00	Dinas Kesehatan

NO	KODE	URUSAN / BIDANG URUSAN / PROGRAM / OUTCOME / KEGIATAN / SUBKEGIATAN OUTPUT	INDIKATOR	TARGET AKHIR RENSTRA	REALISASI 2025	PRAKIRAAN 2026	CAPAIAN KINERJA DAN KERANGKA PENDANAAN							KELOMPOK SASARAN	PRAKIRAAN MAJU 2028		PERANGKAT DAERAH PENANGGUNG JAWAB
							TARGET 2027	PAGU INDIKATIF	LOKASI	SUMBER DANA	PRIORITAS				TARGET	PAGU INDIKATIF	
											NASIONAL	PROVINSI	DAERAH				
(1)	(2)	(3)	(4)	(5)	(6)	(7)	(8)	(9)	(10)	(11)	(12)	(13)	(14)	(15)	(16)	(17)	(18)
	1.02.02.2.01.0020	Pemeliharaan Rutin dan Berkala Alat Kesehatan/Alat Penunjang Medik Fasilitas Pelayanan Kesehatan						1.500.000.000,00			4.Memperkuat pembangunan sumber daya manusia (SDM), sains, teknologi, pendidikan, kesehatan, prestasi olahraga, kesetaraan gender, serta penguatan peran perempuan, pemuda (generasi milenial dan generasi Z), dan penyandang disabilitas.	-	Peningkatan Kualitas SDM			2.000.000.000,00	
		Terpeliharanya Alat Kesehatan/Alat Penunjang Medik Fasilitas Layanan Kesehatan Sesuai Standar	Jumlah Alat Kesehatan/Alat Penunjang Medik Fasilitas Layanan Kesehatan yang Terpelihara Sesuai Standar	-		-	20 Unit	1.500.000.000,00	Provinsi Jambi || Kota Jambi || Kecamatan Jelutung || Kelurahan Handil Jaya || 0	PENDAPATAN ASLI DAERAH (PAD)						-	2.000.000.000,00	Dinas Kesehatan
	1.02.02.2.01.0022	Pengembangan Rumah Sakit						0,00			-	-	Peningkatan Kualitas SDM			0,00	
		Tersedianya Rumah sakit yang ditingkatkan sarana, prasarana, alat kesehatan dan SDM agar sesuai standar jenis pelayanan rumah sakit berdasarkan kelas rumah sakit yang memenuhi rasio tempat tidur terhadap jumlah penduduk minimal 1:1000 dan/atau dalam rangka peningkatan kapasitas pelayanan rumah sakit	Jumlah Rumah sakit yang ditingkatkan sarana, prasarana, alat kesehatan dan SDM agar sesuai standar jenis pelayanan rumah sakit berdasarkan kelas rumah sakit yang memenuhi rasio tempat tidur terhadap jumlah penduduk minimal 1:1000 dan/atau dalam rangka peningkatan kapasitas pelayanan rumah sakit	-		-	2 Unit	0,00	Provinsi Jambi || Kota Jambi || Kecamatan Jelutung || Kelurahan Handil Jaya || 0	PENDAPATAN ASLI DAERAH (PAD)						-	0,00	Dinas Kesehatan
	1.02.02.2.02	Penyediaan Layanan Kesehatan untuk UKM dan UKP Rujukan Tingkat Daerah Kabupaten/Kota						101.600.000.000,00						Fasilitas Pelayanan Kesehatan dalam wilayah kerja Dinas Kesehatan		111.375.000.000,00	
		Tersedianya layanan kesehatan untuk UKM dan UKP sesuai standar						101.600.000.000,00						Fasilitas Pelayanan Kesehatan dalam wilayah kerja Dinas Kesehatan		111.375.000.000,00	
			Jumlah Anak Usia Pendidikan Dasar yang Mendapatkan Pelayanan Kesehatan Sesuai Standar	-		-	-	500.000.000,00							-	750.000.000,00	

NO	KODE	URUSAN / BIDANG URUSAN / PROGRAM / OUTCOME / KEGIATAN / SUBKEGIATAN OUTPUT	INDIKATOR	TARGET AKHIR RENSTRA	REALISASI 2025	PRAKIRAAN 2026	CAPAIAN KINERJA DAN KERANGKA PENDANAAN							KELOMPOK SASARAN	PRAKIRAAN MAJU 2028		PERANGKAT DAERAH PENANGGUNG JAWAB
							TARGET 2027	PAGU INDIKATIF	LOKASI	SUMBER DANA	PRIORITAS				TARGET	PAGU INDIKATIF	
											NASIONAL	PROVINSI	DAERAH				
(1)	(2)	(3)	(4)	(5)	(6)	(7)	(8)	(9)	(10)	(11)	(12)	(13)	(14)	(15)	(16)	(17)	(18)
			Jumlah Balita yang Mendapatkan Pelayanan Kesehatan Sesuai Standar	-		-	-	500.000.000,00							-	750.000.000,00	
			Jumlah Bayi Baru Lahir yang Mendapatkan Pelayanan Kesehatan Sesuai Standar	-		-	-	500.000.000,00							-	750.000.000,00	
			Jumlah dokumen hasil Koordinasi dan Sinkronisasi Penerapan SPM Bidang Kesehatan Kabupaten/Kota	-		-	-	250.000.000,00							-	300.000.000,00	
			Jumlah Dokumen Hasil Pelaksanaan Kewaspadaan Dini dan Respon Wabah	-		-	-	250.000.000,00							-	350.000.000,00	
			Jumlah Dokumen Hasil Pengelolaan Jaminan Kesehatan Masyarakat	-		-	-	28.000.000.000,00							-	30.000.000.000,00	
			Jumlah Dokumen Hasil Pengelolaan Pelayanan Kesehatan Gizi Masyarakat	-		-	-	350.000.000,00							-	500.000.000,00	
			Jumlah Dokumen Hasil Pengelolaan Pelayanan Kesehatan Lingkungan	-		-	-	250.000.000,00							-	300.000.000,00	
			Jumlah Dokumen Hasil Pengelolaan Pelayanan Kesehatan Tradisional, Akupuntur, Asuhan Mandiri dan Tradisional Lainnya	-		-	-	250.000.000,00							-	275.000.000,00	
			Jumlah Dokumen Hasil Pengelolaan Surveilans Kesehatan	-		-	-	250.000.000,00							-	275.000.000,00	
			Jumlah dokumen hasil pengelolaan upaya kesehatan ibu dan anak	-		-	-	0,00							-	0,00	
			Jumlah Dokumen Hasil Penyelenggaraan Kabupaten/Kota Sehat	-		-	-	250.000.000,00							-	350.000.000,00	
			Jumlah Fasilitas Kesehatan yang Terakreditasi di Kabupaten/Kota	-		-	-	750.000.000,00							-	750.000.000,00	
			Jumlah Ibu Bersalin yang Mendapatkan Pelayanan Kesehatan Sesuai Standar	-		-	-	500.000.000,00							-	750.000.000,00	
			Jumlah Ibu Hamil yang Mendapatkan Pelayanan Kesehatan Sesuai Standar	-		-	-	500.000.000,00							-	750.000.000,00	
			Jumlah Laporan Hasil Pelaksanaan Pengelolaan Pelayanan Kesehatan Penyakit Menular	-		-	-	500.000.000,00							-	750.000.000,00	
			Jumlah Laporan Hasil Pelaksanaan Pengelolaan Pelayanan Kesehatan Penyakit Tidak Menular	-		-	-	0,00							-	0,00	

NO	KODE	URUSAN / BIDANG URUSAN / PROGRAM / OUTCOME / KEGIATAN / SUBKEGIATAN OUTPUT	INDIKATOR	TARGET AKHIR RENSTRA	REALISASI 2025	PRAKIRAAN 2026	CAPAIAN KINERJA DAN KERANGKA PENDANAAN							KELOMPOK SASARAN	PRAKIRAAN MAJU 2028		PERANGKAT DAERAH PENANGGUNG JAWAB
							TARGET 2027	PAGU INDIKATIF	LOKASI	SUMBER DANA	PRIORITAS				TARGET	PAGU INDIKATIF	
											NASIONAL	PROVINSI	DAERAH				
(1)	(2)	(3)	(4)	(5)	(6)	(7)	(8)	(9)	(10)	(11)	(12)	(13)	(14)	(15)	(16)	(17)	(18)
			Jumlah orang dengan HIV (ODHIV) yang mendapatkan pelayanan kesehatan sesuai standar	-		-	-	150.000.000,00							-	200.000.000,00	
			Jumlah orang dengan Tuberkulosis yang mendapatkan pelayanan kesehatan sesuai standar	-		-	-	300.000.000,00							-	350.000.000,00	
			Jumlah Orang Terduga Menderita HIV yang Mendapatkan Pelayanan Sesuai Standar	-		-	-	500.000.000,00							-	750.000.000,00	
			Jumlah Orang Terduga Menderita Tuberkulosis yang Mendapatkan Pelayanan Sesuai Standar	-		-	-	800.000.000,00							-	1.000.000.000,00	
			Jumlah orang yang mendapatkan pelayanan kesehatan malaria	-		-	-	85.000.000,00							-	45.000.000,00	
			Jumlah Orang yang Mendapatkan Pelayanan Kesehatan Orang dengan Gangguan Jiwa Berat Sesuai Standar	-		-	-	500.000.000,00							-	750.000.000,00	
			Jumlah Penderita Diabetes Melitus yang Mendapatkan Pelayanan Kesehatan Sesuai Standar	-		-	-	500.000.000,00							-	750.000.000,00	
			Jumlah Penderita Hipertensi yang Mendapatkan Pelayanan Kesehatan Sesuai Standar	-		-	-	500.000.000,00							-	750.000.000,00	
			Jumlah Penduduk Usia Lanjut yang Mendapatkan Pelayanan Kesehatan Sesuai Standar	-		-	-	500.000.000,00							-	750.000.000,00	
			Jumlah Penduduk Usia Produktif yang Mendapatkan Pelayanan Kesehatan Sesuai Standar	-		-	-	600.000.000,00							-	800.000.000,00	
			Jumlah Penyalahguna NAPZA yang Mendapatkan Pelayanan Kesehatan	-		-	-	250.000.000,00							-	300.000.000,00	
			Jumlah Public Safety Center (PSC 119) Tersediaan, Terkelolaan dan Terintegrasi Dengan Rumah Sakit Dalam Satu Sistem Penanganan Gawat Darurat Terpadu (SPGDT)	-		-	-	1.000.000.000,00							-	1.250.000.000,00	
			Jumlah tatanan kawasan tanpa rokok yang tidak ditemukan aktifitas merokok	-		-	-	200.000.000,00							-	230.000.000,00	
			Jumlah tempat kerja melaksanakan kesehatan kerja	-		-	-	250.000.000,00							-	350.000.000,00	

NO	KODE	URUSAN / BIDANG URUSAN / PROGRAM / OUTCOME / KEGIATAN / SUBKEGIATAN OUTPUT	INDIKATOR	TARGET AKHIR RENSTRA	REALISASI 2025	PRAKIRAAN 2026	CAPAIAN KINERJA DAN KERANGKA PENDANAAN							KELOMPOK SASARAN	PRAKIRAAN MAJU 2028		PERANGKAT DAERAH PENANGGUNG JAWAB
							TARGET 2027	PAGU INDIKATIF	LOKASI	SUMBER DANA	PRIORITAS				TARGET	PAGU INDIKATIF	
											NASIONAL	PROVINSI	DAERAH				
(1)	(2)	(3)	(4)	(5)	(6)	(7)	(8)	(9)	(10)	(11)	(12)	(13)	(14)	(15)	(16)	(17)	(18)
	1.02.02.2.02.0001	Pengelolaan Pelayanan Kesehatan Ibu Hamil						500.000.000,00			4.Memperkuat pembangunan sumber daya manusia (SDM), sains, teknologi, pendidikan, kesehatan, prestasi olahraga, kesetaraan gender, serta penguatan peran perempuan, pemuda (generasi milenial dan generasi Z), dan penyandang disabilitas.	-	Peningkatan Kualitas SDM			750.000.000,00	
		Terkelolanya Pelayanan Kesehatan Ibu Hamil Sesuai Standar	Jumlah Ibu Hamil yang Mendapatkan Pelayanan Kesehatan Sesuai Standar	-		-	11710 Orang	500.000.000,00	Provinsi Jambi || Kota Jambi || Kecamatan Jelutung || Kelurahan Handil Jaya || 0	PENDAPATAN ASLI DAERAH (PAD)					-	750.000.000,00	Dinas Kesehatan
	1.02.02.2.02.0002	Pengelolaan Pelayanan Kesehatan Ibu Bersalin						500.000.000,00			4.Memperkuat pembangunan sumber daya manusia (SDM), sains, teknologi, pendidikan, kesehatan, prestasi olahraga, kesetaraan gender, serta penguatan peran perempuan, pemuda (generasi milenial dan generasi Z), dan penyandang disabilitas.	-	Peningkatan Kualitas SDM			750.000.000,00	
		Terkelolanya Pelayanan Kesehatan Ibu Bersalin Sesuai Standar	Jumlah Ibu Bersalin yang Mendapatkan Pelayanan Kesehatan Sesuai Standar	-		-	10695 Orang	500.000.000,00	Provinsi Jambi || Kota Jambi || Kecamatan Jelutung || Kelurahan Handil Jaya || 0	PENDAPATAN ASLI DAERAH (PAD)					-	750.000.000,00	Dinas Kesehatan

NO	KODE	URUSAN / BIDANG URUSAN / PROGRAM / OUTCOME / KEGIATAN / SUBKEGIATAN OUTPUT	INDIKATOR	TARGET AKHIR RENSTRA	REALISASI 2025	PRAKIRAAN 2026	CAPAIAN KINERJA DAN KERANGKA PENDANAAN							KELOMPOK SASARAN	PRAKIRAAN MAJU 2028		PERANGKAT DAERAH PENANGGUNG JAWAB
							TARGET 2027	PAGU INDIKATIF	LOKASI	SUMBER DANA	PRIORITAS				TARGET	PAGU INDIKATIF	
											NASIONAL	PROVINSI	DAERAH				
(1)	(2)	(3)	(4)	(5)	(6)	(7)	(8)	(9)	(10)	(11)	(12)	(13)	(14)	(15)	(16)	(17)	(18)
	1.02.02.2.02.0003	Pengelolaan Pelayanan Kesehatan Bayi Baru Lahir						500.000.000,00			4.Memperkuat pembangunan sumber daya manusia (SDM), sains, teknologi, pendidikan, kesehatan, prestasi olahraga, kesetaraan gender, serta penguatan peran perempuan, pemuda (generasi milenial dan generasi Z), dan penyandang disabilitas.	-	Peningkatan Kualitas SDM			750.000.000,00	
		Terkelolanya Pelayanan Kesehatan Bayi Baru Lahir Sesuai Standar	Jumlah Bayi Baru Lahir yang Mendapatkan Pelayanan Kesehatan Sesuai Standar	-		-	10310 Orang	500.000.000,00	Provinsi Jambi || Kota Jambi || Kecamatan Jelutung || Kelurahan Handil Jaya || 0	PENDAPATAN ASLI DAERAH (PAD)					-	750.000.000,00	Dinas Kesehatan
	1.02.02.2.02.0004	Pengelolaan Pelayanan Kesehatan Balita						500.000.000,00			4.Memperkuat pembangunan sumber daya manusia (SDM), sains, teknologi, pendidikan, kesehatan, prestasi olahraga, kesetaraan gender, serta penguatan peran perempuan, pemuda (generasi milenial dan generasi Z), dan penyandang disabilitas.	-	Peningkatan Kualitas SDM			750.000.000,00	
		Terkelolanya Pelayanan Kesehatan Balita Sesuai Standar	Jumlah Balita yang Mendapatkan Pelayanan Kesehatan Sesuai Standar	-		-	40770 Orang	500.000.000,00	Provinsi Jambi || Kota Jambi || Kecamatan Jelutung || Kelurahan Handil Jaya || 0	PENDAPATAN ASLI DAERAH (PAD)					-	750.000.000,00	Dinas Kesehatan

NO	KODE	URUSAN / BIDANG URUSAN / PROGRAM / OUTCOME / KEGIATAN / SUBKEGIATAN OUTPUT	INDIKATOR	TARGET AKHIR RENSTRA	REALISASI 2025	PRAKIRAAN 2026	CAPAIAN KINERJA DAN KERANGKA PENDANAAN							KELOMPOK SASARAN	PRAKIRAAN MAJU 2028		PERANGKAT DAERAH PENANGGUNG JAWAB
							TARGET 2027	PAGU INDIKATIF	LOKASI	SUMBER DANA	PRIORITAS				TARGET	PAGU INDIKATIF	
											NASIONAL	PROVINSI	DAERAH				
(1)	(2)	(3)	(4)	(5)	(6)	(7)	(8)	(9)	(10)	(11)	(12)	(13)	(14)	(15)	(16)	(17)	(18)
	1.02.02.2.02.0005	Pengelolaan Pelayanan Kesehatan pada Usia Pendidikan Dasar						500.000.000,00			4.Memperkuat pembangunan sumber daya manusia (SDM), sains, teknologi, pendidikan, kesehatan, prestasi olahraga, kesetaraan gender, serta penguatan peran perempuan, pemuda (generasi milenial dan generasi Z), dan penyandang disabilitas.	-	Peningkatan Kualitas SDM			750.000.000,00	
		Terkelolanya Pelayanan Kesehatan pada Usia Pendidikan Dasar Sesuai Standar	Jumlah Anak Usia Pendidikan Dasar yang Mendapatkan Pelayanan Kesehatan Sesuai Standar	-		-	40675 Orang	500.000.000,00	Provinsi Jambi || Kota Jambi || Kecamatan Jelutung || Kelurahan Handil Jaya || 0	PENDAPATAN ASLI DAERAH (PAD)					-	750.000.000,00	Dinas Kesehatan
	1.02.02.2.02.0006	Pengelolaan Pelayanan Kesehatan pada Usia Produktif						600.000.000,00			4.Memperkuat pembangunan sumber daya manusia (SDM), sains, teknologi, pendidikan, kesehatan, prestasi olahraga, kesetaraan gender, serta penguatan peran perempuan, pemuda (generasi milenial dan generasi Z), dan penyandang disabilitas.	-	Peningkatan Kualitas SDM			800.000.000,00	
		Terlaksananya Pelayanan Kesehatan Usia Produktif Sesuai Standar	Jumlah Penduduk Usia Produktif yang Mendapatkan Pelayanan Kesehatan Sesuai Standar	-		-	105810 Orang	600.000.000,00	Provinsi Jambi || Kota Jambi || Kecamatan Jelutung || Kelurahan Handil Jaya || 0	PENDAPATAN ASLI DAERAH (PAD)					-	800.000.000,00	Dinas Kesehatan

NO	KODE	URUSAN / BIDANG URUSAN / PROGRAM / OUTCOME / KEGIATAN / SUBKEGIATAN OUTPUT	INDIKATOR	TARGET AKHIR RENSTRA	REALISASI 2025	PRAKIRAAN 2026	CAPAIAN KINERJA DAN KERANGKA PENDANAAN							KELOMPOK SASARAN	PRAKIRAAN MAJU 2028		PERANGKAT DAERAH PENANGGUNG JAWAB
							TARGET 2027	PAGU INDIKATIF	LOKASI	SUMBER DANA	PRIORITAS				TARGET	PAGU INDIKATIF	
											NASIONAL	PROVINSI	DAERAH				
(1)	(2)	(3)	(4)	(5)	(6)	(7)	(8)	(9)	(10)	(11)	(12)	(13)	(14)	(15)	(16)	(17)	(18)
	1.02.02.2.02.0007	Pengelolaan Pelayanan Kesehatan pada Usia Lanjut						500.000.000,00			4.Memperkuat pembangunan sumber daya manusia (SDM), sains, teknologi, pendidikan, kesehatan, prestasi olahraga, kesetaraan gender, serta penguatan peran perempuan, pemuda (generasi milenial dan generasi Z), dan penyandang disabilitas.	-	Peningkatan Kualitas SDM			750.000.000,00	
		Terlaksananya Pengelolaan Pelayanan Kesehatan Usia Lanjut Sesuai Standar	Jumlah Penduduk Usia Lanjut yang Mendapatkan Pelayanan Kesehatan Sesuai Standar	-		-	68796 Orang	500.000.000,00	Provinsi Jambi || Kota Jambi || Kecamatan Jelutung || Kelurahan Handil Jaya || 0	PENDAPATAN ASLI DAERAH (PAD)					-	750.000.000,00	Dinas Kesehatan
	1.02.02.2.02.0008	Pengelolaan Pelayanan Kesehatan Penderita Hipertensi						500.000.000,00			4.Memperkuat pembangunan sumber daya manusia (SDM), sains, teknologi, pendidikan, kesehatan, prestasi olahraga, kesetaraan gender, serta penguatan peran perempuan, pemuda (generasi milenial dan generasi Z), dan penyandang disabilitas.	-	Peningkatan Kualitas SDM			750.000.000,00	
		Terlaksananya Pengelolaan Pelayanan Kesehatan Penderita Hipertensi Sesuai Standar	Jumlah Penderita Hipertensi yang Mendapatkan Pelayanan Kesehatan Sesuai Standar	-		-	38140 Orang	500.000.000,00	Provinsi Jambi || Kota Jambi || Kecamatan Jelutung || Kelurahan Handil Jaya || 0	PENDAPATAN ASLI DAERAH (PAD)					-	750.000.000,00	Dinas Kesehatan

NO	KODE	URUSAN / BIDANG URUSAN / PROGRAM / OUTCOME / KEGIATAN / SUBKEGIATAN OUTPUT	INDIKATOR	TARGET AKHIR RENSTRA	REALISASI 2025	PRAKIRAAN 2026	CAPAIAN KINERJA DAN KERANGKA PENDANAAN							KELOMPOK SASARAN	PRAKIRAAN MAJU 2028		PERANGKAT DAERAH PENANGGUNG JAWAB
							TARGET 2027	PAGU INDIKATIF	LOKASI	SUMBER DANA	PRIORITAS				TARGET	PAGU INDIKATIF	
											NASIONAL	PROVINSI	DAERAH				
(1)	(2)	(3)	(4)	(5)	(6)	(7)	(8)	(9)	(10)	(11)	(12)	(13)	(14)	(15)	(16)	(17)	(18)
	1.02.02.2.02.0009	Pengelolaan Pelayanan Kesehatan Penderita Diabetes Melitus						500.000.000,00			4.Memperkuat pembangunan sumber daya manusia (SDM), sains, teknologi, pendidikan, kesehatan, prestasi olahraga, kesetaraan gender, serta penguatan peran perempuan, pemuda (generasi milenial dan generasi Z), dan penyandang disabilitas.	-	Peningkatan Kualitas SDM			750.000.000,00	
		Terlaksananya Pengelolaan Pelayanan Kesehatan Penderita Diabetes Melitus Sesuai Standar	Jumlah Penderita Diabetes Melitus yang Mendapatkan Pelayanan Kesehatan Sesuai Standar	-		-	12910 Orang	500.000.000,00	Provinsi Jambi || Kota Jambi || Kecamatan Jelutung || Kelurahan Jelutung || 0	PENDAPATAN ASLI DAERAH (PAD)					-	750.000.000,00	Dinas Kesehatan
	1.02.02.2.02.0010	Pengelolaan Pelayanan Kesehatan Orang dengan Gangguan Jiwa Berat						500.000.000,00			4.Memperkuat pembangunan sumber daya manusia (SDM), sains, teknologi, pendidikan, kesehatan, prestasi olahraga, kesetaraan gender, serta penguatan peran perempuan, pemuda (generasi milenial dan generasi Z), dan penyandang disabilitas.	-	Peningkatan Kualitas SDM			750.000.000,00	
		Terlaksananya Pengelolaan Pelayanan Kesehatan Orang dengan Gangguan Jiwa Berat Sesuai Standar	Jumlah Orang yang Mendapatkan Pelayanan Kesehatan Orang dengan Gangguan Jiwa Berat Sesuai Standar	-		-	943 Orang	500.000.000,00	Provinsi Jambi || Kota Jambi || Kecamatan Jelutung || Kelurahan Jelutung || 0	PENDAPATAN ASLI DAERAH (PAD)					-	750.000.000,00	Dinas Kesehatan

NO	KODE	URUSAN / BIDANG URUSAN / PROGRAM / OUTCOME / KEGIATAN / SUBKEGIATAN OUTPUT	INDIKATOR	TARGET AKHIR RENSTRA	REALISASI 2025	PRAKIRAAN 2026	CAPAIAN KINERJA DAN KERANGKA PENDANAAN							KELOMPOK SASARAN	PRAKIRAAN MAJU 2028		PERANGKAT DAERAH PENANGGUNG JAWAB
							TARGET 2027	PAGU INDIKATIF	LOKASI	SUMBER DANA	PRIORITAS				TARGET	PAGU INDIKATIF	
											NASIONAL	PROVINSI	DAERAH				
(1)	(2)	(3)	(4)	(5)	(6)	(7)	(8)	(9)	(10)	(11)	(12)	(13)	(14)	(15)	(16)	(17)	(18)
	1.02.02.2.02.0011	Pengelolaan Pelayanan Kesehatan Orang Terduga Tuberkulosis						800.000.000,00			4.Memperkuat pembangunan sumber daya manusia (SDM), sains, teknologi, pendidikan, kesehatan, prestasi olahraga, kesetaraan gender, serta penguatan peran perempuan, pemuda (generasi milenial dan generasi Z), dan penyandang disabilitas.	-	Peningkatan Kualitas SDM			1.000.000.000,00	
		Terlaksananya Pengelolaan Pelayanan Kesehatan Bagi Orang Terduga Tuberkulosis Sesuai Standar	Jumlah Orang Terduga Menderita Tuberkulosis yang Mendapatkan Pelayanan Sesuai Standar	-		-	13725 Orang	800.000.000,00	Provinsi Jambi || Kota Jambi || Kecamatan Jelutung || Kelurahan Handil Jaya || 0	PENDAPATAN ASLI DAERAH (PAD)					-	1.000.000.000,00	Dinas Kesehatan
	1.02.02.2.02.0012	Pengelolaan Pelayanan Kesehatan Orang dengan Risiko Terinfeksi HIV						500.000.000,00			4.Memperkuat pembangunan sumber daya manusia (SDM), sains, teknologi, pendidikan, kesehatan, prestasi olahraga, kesetaraan gender, serta penguatan peran perempuan, pemuda (generasi milenial dan generasi Z), dan penyandang disabilitas.	-	Peningkatan Kualitas SDM			750.000.000,00	
		Terlaksananya Pengelolaan Pelayanan bagi Orang Terduga HIV Sesuai Standar	Jumlah Orang Terduga Menderita HIV yang Mendapatkan Pelayanan Sesuai Standar	-		-	17760 Orang	500.000.000,00	Provinsi Jambi || Kota Jambi || Kecamatan Jelutung || Kelurahan Handil Jaya || 0	PENDAPATAN ASLI DAERAH (PAD)					-	750.000.000,00	Dinas Kesehatan

NO	KODE	URUSAN / BIDANG URUSAN / PROGRAM / OUTCOME / KEGIATAN / SUBKEGIATAN OUTPUT	INDIKATOR	TARGET AKHIR RENSTRA	REALISASI 2025	PRAKIRAAN 2026	CAPAIAN KINERJA DAN KERANGKA PENDANAAN							KELOMPOK SASARAN	PRAKIRAAN MAJU 2028		PERANGKAT DAERAH PENANGGUNG JAWAB
							TARGET 2027	PAGU INDIKATIF	LOKASI	SUMBER DANA	PRIORITAS				TARGET	PAGU INDIKATIF	
											NASIONAL	PROVINSI	DAERAH				
(1)	(2)	(3)	(4)	(5)	(6)	(7)	(8)	(9)	(10)	(11)	(12)	(13)	(14)	(15)	(16)	(17)	(18)
	1.02.02.2.02.0015	Pengelolaan Pelayanan Kesehatan Gizi Masyarakat						350.000.000,00			4.Memperkuat pembangunan sumber daya manusia (SDM), sains, teknologi, pendidikan, kesehatan, prestasi olahraga, kesetaraan gender, serta penguatan peran perempuan, pemuda (generasi milenial dan generasi Z), dan penyandang disabilitas.	-	Peningkatan Kualitas SDM			500.000.000,00	
		Terlaksananya Pengelolaan Pelayanan Kesehatan Gizi Masyarakat	Jumlah Dokumen Hasil Pengelolaan Pelayanan Kesehatan Gizi Masyarakat	-		-	1 Dokumen	350.000.000,00	Provinsi Jambi || Kota Jambi || Kecamatan Jelutung || Kelurahan Handil Jaya || 0	PENDAPATAN ASLI DAERAH (PAD)					-	500.000.000,00	Dinas Kesehatan
	1.02.02.2.02.0017	Pengelolaan Pelayanan Kesehatan Lingkungan						250.000.000,00			4.Memperkuat pembangunan sumber daya manusia (SDM), sains, teknologi, pendidikan, kesehatan, prestasi olahraga, kesetaraan gender, serta penguatan peran perempuan, pemuda (generasi milenial dan generasi Z), dan penyandang disabilitas.	-	Peningkatan Kualitas SDM			300.000.000,00	
		Terlaksananya Pengelolaan Pelayanan Kesehatan Lingkungan	Jumlah Dokumen Hasil Pengelolaan Pelayanan Kesehatan Lingkungan	-		-	1 Dokumen	250.000.000,00	Provinsi Jambi || Kota Jambi || Kecamatan Jelutung || Kelurahan Handil Jaya || 0	PENDAPATAN ASLI DAERAH (PAD)					-	300.000.000,00	Dinas Kesehatan

NO	KODE	URUSAN / BIDANG URUSAN / PROGRAM / OUTCOME / KEGIATAN / SUBKEGIATAN OUTPUT	INDIKATOR	TARGET AKHIR RENSTRA	REALISASI 2025	PRAKIRAAN 2026	CAPAIAN KINERJA DAN KERANGKA PENDANAAN							KELOMPOK SASARAN	PRAKIRAAN MAJU 2028		PERANGKAT DAERAH PENANGGUNG JAWAB
							TARGET 2027	PAGU INDIKATIF	LOKASI	SUMBER DANA	PRIORITAS				TARGET	PAGU INDIKATIF	
											NASIONAL	PROVINSI	DAERAH				
(1)	(2)	(3)	(4)	(5)	(6)	(7)	(8)	(9)	(10)	(11)	(12)	(13)	(14)	(15)	(16)	(17)	(18)
	1.02.02.2.02.0019	Pengelolaan Pelayanan Kesehatan Tradisional, Akupuntur, Asuhan Mandiri, dan Tradisional Lainnya						250.000.000,00			4.Memperkuat pembangunan sumber daya manusia (SDM), sains, teknologi, pendidikan, kesehatan, prestasi olahraga, kesetaraan gender, serta penguatan peran perempuan, pemuda (generasi milenial dan generasi Z), dan penyandang disabilitas.	-	Peningkatan Kualitas SDM			275.000.000,00	
		Terkelolanya Pelayanan Kesehatan Tradisional, Akupuntur, Asuhan Mandiri dan Tradisional Lainnya	Jumlah Dokumen Hasil Pengelolaan Pelayanan Kesehatan Tradisional, Akupuntur, Asuhan Mandiri dan Tradisional Lainnya	-		-	1 Dokumen	250.000.000,00	Provinsi Jambi || Kota Jambi || Kecamatan Jelutung || Kelurahan Handil Jaya || 0	PENDAPATAN ASLI DAERAH (PAD)					-	275.000.000,00	Dinas Kesehatan
	1.02.02.2.02.0020	Pengelolaan Surveilans Kesehatan						250.000.000,00			4.Memperkuat pembangunan sumber daya manusia (SDM), sains, teknologi, pendidikan, kesehatan, prestasi olahraga, kesetaraan gender, serta penguatan peran perempuan, pemuda (generasi milenial dan generasi Z), dan penyandang disabilitas.	-	Peningkatan Kualitas SDM			275.000.000,00	
		Terlaksananya Pengelolaan Surveilans Kesehatan	Jumlah Dokumen Hasil Pengelolaan Surveilans Kesehatan	-		-	1 Dokumen	250.000.000,00	Provinsi Jambi || Kota Jambi || Kecamatan Jelutung || Kelurahan Handil Jaya || 0	PENDAPATAN ASLI DAERAH (PAD)					-	275.000.000,00	Dinas Kesehatan

NO	KODE	URUSAN / BIDANG URUSAN / PROGRAM / OUTCOME / KEGIATAN / SUBKEGIATAN OUTPUT	INDIKATOR	TARGET AKHIR RENSTRA	REALISASI 2025	PRAKIRAAN 2026	CAPAIAN KINERJA DAN KERANGKA PENDANAAN							KELOMPOK SASARAN	PRAKIRAAN MAJU 2028		PERANGKAT DAERAH PENANGGUNG JAWAB
							TARGET 2027	PAGU INDIKATIF	LOKASI	SUMBER DANA	PRIORITAS				TARGET	PAGU INDIKATIF	
											NASIONAL	PROVINSI	DAERAH				
(1)	(2)	(3)	(4)	(5)	(6)	(7)	(8)	(9)	(10)	(11)	(12)	(13)	(14)	(15)	(16)	(17)	(18)
	1.02.02.2.02.0022	Pengelolaan Pelayanan Kesehatan Jiwa dan NAPZA						250.000.000,00			4.Memperkuat pembangunan sumber daya manusia (SDM), sains, teknologi, pendidikan, kesehatan, prestasi olahraga, kesetaraan gender, serta penguatan peran perempuan, pemuda (generasi milenial dan generasi Z), dan penyandang disabilitas.	-	Peningkatan Kualitas SDM			300.000.000,00	
		Terlaksananya Pengelolaan Pelayanan Kesehatan Jiwa dan Penyalahguna NAPZA	Jumlah Penyalahguna NAPZA yang Mendapatkan Pelayanan Kesehatan	-		-	50 Orang	250.000.000,00	Provinsi Jambi || Kota Jambi || Kecamatan Jelutung || Kelurahan Handil Jaya || 0	PENDAPATAN ASLI DAERAH (PAD)					-	300.000.000,00	Dinas Kesehatan
	1.02.02.2.02.0026	Pengelolaan Jaminan Kesehatan Masyarakat						28.000.000.000,00			4.Memperkuat pembangunan sumber daya manusia (SDM), sains, teknologi, pendidikan, kesehatan, prestasi olahraga, kesetaraan gender, serta penguatan peran perempuan, pemuda (generasi milenial dan generasi Z), dan penyandang disabilitas.	-	Peningkatan Kualitas SDM			30.000.000.000,00	
		Terlaksananya Pengelolaan Jaminan Kesehatan Masyarakat	Jumlah Dokumen Hasil Pengelolaan Jaminan Kesehatan Masyarakat	-		-	1 Dokumen	28.000.000.000,00	Provinsi Jambi || Kota Jambi || Kecamatan Jelutung || Kelurahan Handil Jaya || 0	PENDAPATAN ASLI DAERAH (PAD)					-	30.000.000.000,00	Dinas Kesehatan

NO	KODE	URUSAN / BIDANG URUSAN / PROGRAM / OUTCOME / KEGIATAN / SUBKEGIATAN OUTPUT	INDIKATOR	TARGET AKHIR RENSTRA	REALISASI 2025	PRAKIRAAN 2026	CAPAIAN KINERJA DAN KERANGKA PENDANAAN							KELOMPOK SASARAN	PRAKIRAAN MAJU 2028		PERANGKAT DAERAH PENANGGUNG JAWAB
							TARGET 2027	PAGU INDIKATIF	LOKASI	SUMBER DANA	PRIORITAS				TARGET	PAGU INDIKATIF	
											NASIONAL	PROVINSI	DAERAH				
(1)	(2)	(3)	(4)	(5)	(6)	(7)	(8)	(9)	(10)	(11)	(12)	(13)	(14)	(15)	(16)	(17)	(18)
	1.02.02.2.02.0029	Penyelenggaraan Kabupaten/Kota Sehat						250.000.000,00			4.Memperkuat pembangunan sumber daya manusia (SDM), sains, teknologi, pendidikan, kesehatan, prestasi olahraga, kesetaraan gender, serta penguatan peran perempuan, pemuda (generasi milenial dan generasi Z), dan penyandang disabilitas.	-	Peningkatan Kualitas SDM			350.000.000,00	
		Terselenggaranya Kabupaten/Kota Sehat	Jumlah Dokumen Hasil Penyelenggaraan Kabupaten/Kota Sehat	-		-	1 Dokumen	250.000.000,00	Provinsi Jambi || Kota Jambi || Kecamatan Jelutung || Kelurahan Handil Jaya || 0	PENDAPATAN ASLI DAERAH (PAD)					-	350.000.000,00	Dinas Kesehatan
	1.02.02.2.02.0035	Pelaksanaan Akreditasi Fasilitas Kesehatan di Kabupaten/Kota						750.000.000,00			4.Memperkuat pembangunan sumber daya manusia (SDM), sains, teknologi, pendidikan, kesehatan, prestasi olahraga, kesetaraan gender, serta penguatan peran perempuan, pemuda (generasi milenial dan generasi Z), dan penyandang disabilitas.	-	Peningkatan Kualitas SDM			750.000.000,00	
		Terlaksananya Akreditasi Fasilitas Kesehatan di Kabupaten/Kota	Jumlah Fasilitas Kesehatan yang Terakreditasi di Kabupaten/Kota	-		-	1 Unit	750.000.000,00	Provinsi Jambi || Kota Jambi || Kecamatan Jelutung || Kelurahan Handil Jaya || 0	PENDAPATAN ASLI DAERAH (PAD)					-	750.000.000,00	Dinas Kesehatan

NO	KODE	URUSAN / BIDANG URUSAN / PROGRAM / OUTCOME / KEGIATAN / SUBKEGIATAN OUTPUT	INDIKATOR	TARGET AKHIR RENSTRA	REALISASI 2025	PRAKIRAAN 2026	CAPAIAN KINERJA DAN KERANGKA PENDANAAN							KELOMPOK SASARAN	PRAKIRAAN MAJU 2028		PERANGKAT DAERAH PENANGGUNG JAWAB
							TARGET 2027	PAGU INDIKATIF	LOKASI	SUMBER DANA	PRIORITAS				TARGET	PAGU INDIKATIF	
											NASIONAL	PROVINSI	DAERAH				
(1)	(2)	(3)	(4)	(5)	(6)	(7)	(8)	(9)	(10)	(11)	(12)	(13)	(14)	(15)	(16)	(17)	(18)
	1.02.02.2.02.0037	Pelaksanaan Kewaspadaan Dini dan Respon Wabah						250.000.000,00			4.Memperkuat pembangunan sumber daya manusia (SDM), sains, teknologi, pendidikan, kesehatan, prestasi olahraga, kesetaraan gender, serta penguatan peran perempuan, pemuda (generasi milenial dan generasi Z), dan penyandang disabilitas.	-	Peningkatan Kualitas SDM			350.000.000,00	
		Terlaksananya Kewaspadaan Dini dan Respon Wabah	Jumlah Dokumen Hasil Pelaksanaan Kewaspadaan Dini dan Respon Wabah	-		-	1 Dokumen	250.000.000,00	Provinsi Jambi || Kota Jambi || Kecamatan Jelutung || Kelurahan Handil Jaya || 0	PENDAPATAN ASLI DAERAH (PAD)					-	350.000.000,00	Dinas Kesehatan
	1.02.02.2.02.0038	Penyediaan dan Pengelolaan Sistem Penanganan Gawat Darurat Terpadu (SPGDT)						1.000.000.000,00			4.Memperkuat pembangunan sumber daya manusia (SDM), sains, teknologi, pendidikan, kesehatan, prestasi olahraga, kesetaraan gender, serta penguatan peran perempuan, pemuda (generasi milenial dan generasi Z), dan penyandang disabilitas.	-	Peningkatan Kualitas SDM			1.250.000.000,00	
		Tersedia dan Terkelolanya Public Safety Center (PSC 119) yang Terintegrasi Dengan Rumah Sakit Dalam Satu Sistem Penanganan Gawat Darurat Terpadu (SPGDT)	Jumlah Public Safety Center (PSC 119) Tersediaan, Terkelolaan dan Terintegrasi Dengan Rumah Sakit Dalam Satu Sistem Penanganan Gawat Darurat Terpadu (SPGDT)	-		-	1 Unit	1.000.000.000,00	Kota Jambi	PENDAPATAN ASLI DAERAH (PAD)					-	1.250.000.000,00	Dinas Kesehatan

NO	KODE	URUSAN / BIDANG URUSAN / PROGRAM / OUTCOME / KEGIATAN / SUBKEGIATAN OUTPUT	INDIKATOR	TARGET AKHIR RENSTRA	REALISASI 2025	PRAKIRAAN 2026	CAPAIAN KINERJA DAN KERANGKA PENDANAAN							KELOMPOK SASARAN	PRAKIRAAN MAJU 2028		PERANGKAT DAERAH PENANGGUNG JAWAB
							TARGET 2027	PAGU INDIKATIF	LOKASI	SUMBER DANA	PRIORITAS				TARGET	PAGU INDIKATIF	
											NASIONAL	PROVINSI	DAERAH				
(1)	(2)	(3)	(4)	(5)	(6)	(7)	(8)	(9)	(10)	(11)	(12)	(13)	(14)	(15)	(16)	(17)	(18)
	1.02.02.2.02.0040	Pengelolaan pelayanan kesehatan orang dengan Tuberkulosis						300.000.000,00			4.Memperkuat pembangunan sumber daya manusia (SDM), sains, teknologi, pendidikan, kesehatan, prestasi olahraga, kesetaraan gender, serta penguatan peran perempuan, pemuda (generasi milenial dan generasi Z), dan penyandang disabilitas.	-	Peningkatan Kualitas SDM			350.000.000,00	
		Terlaksananya pengelolaan pelayanan kesehatan orang dengan tuberkulosis	Jumlah orang dengan Tuberkulosis yang mendapatkan pelayanan kesehatan sesuai standar	-		-	2485 Orang	300.000.000,00	Provinsi Jambi || Kota Jambi || Kecamatan Jelutung || Kelurahan Handil Jaya || 0	PENDAPATAN ASLI DAERAH (PAD)					-	350.000.000,00	Dinas Kesehatan
	1.02.02.2.02.0041	Pengelolaan pelayanan kesehatan orang dengan HIV (ODHIV)						150.000.000,00			4.Memperkuat pembangunan sumber daya manusia (SDM), sains, teknologi, pendidikan, kesehatan, prestasi olahraga, kesetaraan gender, serta penguatan peran perempuan, pemuda (generasi milenial dan generasi Z), dan penyandang disabilitas.	-	Peningkatan Kualitas SDM			200.000.000,00	
		Terlaksananya pengelolaan pelayanan kesehatan orang dengan HIV (ODHIV)	Jumlah orang dengan HIV (ODHIV) yang mendapatkan pelayanan kesehatan sesuai standar	-		-	285 Orang	150.000.000,00	Provinsi Jambi || Kota Jambi || Kecamatan Jelutung || Kelurahan Handil Jaya || 0	PENDAPATAN ASLI DAERAH (PAD)					-	200.000.000,00	Dinas Kesehatan

NO	KODE	URUSAN / BIDANG URUSAN / PROGRAM / OUTCOME / KEGIATAN / SUBKEGIATAN OUTPUT	INDIKATOR	TARGET AKHIR RENSTRA	REALISASI 2025	PRAKIRAAN 2026	CAPAIAN KINERJA DAN KERANGKA PENDANAAN							KELOMPOK SASARAN	PRAKIRAAN MAJU 2028		PERANGKAT DAERAH PENANGGUNG JAWAB
							TARGET 2027	PAGU INDIKATIF	LOKASI	SUMBER DANA	PRIORITAS				TARGET	PAGU INDIKATIF	
											NASIONAL	PROVINSI	DAERAH				
(1)	(2)	(3)	(4)	(5)	(6)	(7)	(8)	(9)	(10)	(11)	(12)	(13)	(14)	(15)	(16)	(17)	(18)
	1.02.02.2.02.0042	Pengelolaan pelayanan kesehatan Malaria						85.000.000,00			4.Memperkuat pembangunan sumber daya manusia (SDM), sains, teknologi, pendidikan, kesehatan, prestasi olahraga, kesetaraan gender, serta penguatan peran perempuan, pemuda (generasi milenial dan generasi Z), dan penyandang disabilitas.	-	Peningkatan Kualitas SDM			45.000.000,00	
		Terlaksananya pengelolaan pelayanan kesehatan Malaria	Jumlah orang yang mendapatkan pelayanan kesehatan malaria	-		-	10 Orang	85.000.000,00	Provinsi Jambi || Kota Jambi || Kecamatan Jelutung || Kelurahan Handil Jaya || 0	PENDAPATAN ASLI DAERAH (PAD)					-	45.000.000,00	Dinas Kesehatan
	1.02.02.2.02.0043	Pengelolaan Kawasan tanpa rokok						200.000.000,00			4.Memperkuat pembangunan sumber daya manusia (SDM), sains, teknologi, pendidikan, kesehatan, prestasi olahraga, kesetaraan gender, serta penguatan peran perempuan, pemuda (generasi milenial dan generasi Z), dan penyandang disabilitas.	-	Peningkatan Kualitas SDM			230.000.000,00	
		Terlaksananya penerapan kawasan tanpa rokok	Jumlah tatanan kawasan tanpa rokok yang tidak ditemukan aktifitas merokok	-		-	7 Tatanan	200.000.000,00	Provinsi Jambi || Kota Jambi || Kecamatan Jelutung || Kelurahan Handil Jaya || 0	PENDAPATAN ASLI DAERAH (PAD)					-	230.000.000,00	Dinas Kesehatan

NO	KODE	URUSAN / BIDANG URUSAN / PROGRAM / OUTCOME / KEGIATAN / SUBKEGIATAN OUTPUT	INDIKATOR	TARGET AKHIR RENSTRA	REALISASI 2025	PRAKIRAAN 2026	CAPAIAN KINERJA DAN KERANGKA PENDANAAN							KELOMPOK SASARAN	PRAKIRAAN MAJU 2028		PERANGKAT DAERAH PENANGGUNG JAWAB
							TARGET 2027	PAGU INDIKATIF	LOKASI	SUMBER DANA	PRIORITAS				TARGET	PAGU INDIKATIF	
											NASIONAL	PROVINSI	DAERAH				
(1)	(2)	(3)	(4)	(5)	(6)	(7)	(8)	(9)	(10)	(11)	(12)	(13)	(14)	(15)	(16)	(17)	(18)
	1.02.02.2.02.0045	Koordinasi dan Sinkronisasi Penerapan SPM Bidang Kesehatan Kabupaten/Kota						250.000.000,00			4.Memperkuat pembangunan sumber daya manusia (SDM), sains, teknologi, pendidikan, kesehatan, prestasi olahraga, kesetaraan gender, serta penguatan peran perempuan, pemuda (generasi milenial dan generasi Z), dan penyandang disabilitas.	-	Peningkatan Kualitas SDM			300.000.000,00	
		Terkoordinasi dan Tersinkronisasinya Penerapan SPM Bidang Kesehatan Kabupaten/Kota	Jumlah dokumen hasil Koordinasi dan Sinkronisasi Penerapan SPM Bidang Kesehatan Kabupaten/Kota	-		-	1 Dokumen	250.000.000,00	Provinsi Jambi || Kota Jambi || Kecamatan Jelutung || Kelurahan Handil Jaya || 0	PENDAPATAN ASLI DAERAH (PAD)					-	300.000.000,00	Dinas Kesehatan
	1.02.02.2.02.0046	Pengelolaan upaya kesehatan Ibu dan Anak						0,00			-	-	Peningkatan Kualitas SDM			0,00	
		Terlaksananya pengelolaan upaya Kesehatan Ibu dan Anak	Jumlah dokumen hasil pengelolaan upaya kesehatan ibu dan anak	-		-	12 Dokumen	0,00	Provinsi Jambi || Kota Jambi || Kecamatan Jelutung || Kelurahan Handil Jaya || 0	PENDAPATAN ASLI DAERAH (PAD)					-	0,00	Dinas Kesehatan

NO	KODE	URUSAN / BIDANG URUSAN / PROGRAM / OUTCOME / KEGIATAN / SUBKEGIATAN OUTPUT	INDIKATOR	TARGET AKHIR RENSTRA	REALISASI 2025	PRAKIRAAN 2026	CAPAIAN KINERJA DAN KERANGKA PENDANAAN							KELOMPOK SASARAN	PRAKIRAAN MAJU 2028		PERANGKAT DAERAH PENANGGUNG JAWAB
							TARGET 2027	PAGU INDIKATIF	LOKASI	SUMBER DANA	PRIORITAS				TARGET	PAGU INDIKATIF	
											NASIONAL	PROVINSI	DAERAH				
(1)	(2)	(3)	(4)	(5)	(6)	(7)	(8)	(9)	(10)	(11)	(12)	(13)	(14)	(15)	(16)	(17)	(18)
	1.02.02.2.02.0054	Pengelolaan pelayanan kesehatan kerja						250.000.000,00			4.Memperkuat pembangunan sumber daya manusia (SDM), sains, teknologi, pendidikan, kesehatan, prestasi olahraga, kesetaraan gender, serta penguatan peran perempuan, pemuda (generasi milenial dan generasi Z), dan penyandang disabilitas.	-	Peningkatan Kualitas SDM			350.000.000,00	
		Terlaksananya Pengelolaan pelayanan kesehatan kerja	Jumlah tempat kerja melaksanakan kesehatan kerja	-		-	1 Laporan	250.000.000,00	Provinsi Jambi || Kota Jambi || Kecamatan Jelutung || Kelurahan Handil Jaya || 0	PENDAPATAN ASLI DAERAH (PAD)					-	350.000.000,00	Dinas Kesehatan
	1.02.02.2.02.0056	Pengelolaan Pelayanan Kesehatan Penyakit Menular						500.000.000,00			4.Memperkuat pembangunan sumber daya manusia (SDM), sains, teknologi, pendidikan, kesehatan, prestasi olahraga, kesetaraan gender, serta penguatan peran perempuan, pemuda (generasi milenial dan generasi Z), dan penyandang disabilitas.	-	Peningkatan Kualitas SDM			750.000.000,00	
		Terlaksananya Pengelolaan Pelayanan Kesehatan Penyakit Menular di Kab/Kota	Jumlah Laporan Hasil Pelaksanaan Pengelolaan Pelayanan Kesehatan Penyakit Menular	-		-	1 Laporan	500.000.000,00	Provinsi Jambi || Kota Jambi || Kecamatan Jelutung || Kelurahan Handil Jaya || 0	PENDAPATAN ASLI DAERAH (PAD)					-	750.000.000,00	Dinas Kesehatan

NO	KODE	URUSAN / BIDANG URUSAN / PROGRAM / OUTCOME / KEGIATAN / SUBKEGIATAN OUTPUT	INDIKATOR	TARGET AKHIR RENSTRA	REALISASI 2025	PRAKIRAAN 2026	CAPAIAN KINERJA DAN KERANGKA PENDANAAN							KELOMPOK SASARAN	PRAKIRAAN MAJU 2028		PERANGKAT DAERAH PENANGGUNG JAWAB
							TARGET 2027	PAGU INDIKATIF	LOKASI	SUMBER DANA	PRIORITAS				TARGET	PAGU INDIKATIF	
											NASIONAL	PROVINSI	DAERAH				
(1)	(2)	(3)	(4)	(5)	(6)	(7)	(8)	(9)	(10)	(11)	(12)	(13)	(14)	(15)	(16)	(17)	(18)
	1.02.02.2.02.0057	Pengelolaan Pelayanan Kesehatan Penyakit Tidak Menular						0,00			-	-	Peningkatan Kualitas SDM			0,00	
		Terlaksananya Pengelolaan Pelayanan Kesehatan Penyakit Tidak Menular	Jumlah Laporan Hasil Pelaksanaan Pengelolaan Pelayanan Kesehatan Penyakit Tidak Menular	-		-	12 Laporan	0,00	Provinsi Jambi || Kota Jambi || Kecamatan Jelutung || Kelurahan Handil Jaya || 0	PENDAPATAN ASLI DAERAH (PAD)					-	0,00	Dinas Kesehatan
	1.02.02.2.03	Penyelenggaraan Sistem Informasi Kesehatan Secara Terintegrasi						250.000.000,00						Fasilitas Pelayanan Kesehatan dalam wilayah kerja Dinas Kesehatan		300.000.000,00	
		Terselenggaranya Sistem Informasi Kesehatan						250.000.000,00						Fasilitas Pelayanan Kesehatan dalam wilayah kerja Dinas Kesehatan		300.000.000,00	
			Jumlah Dokumen Hasil Pengelolaan Sistem Informasi Kesehatan	-		-	-	250.000.000,00							-	300.000.000,00	
	1.02.02.2.03.0002	Pengelolaan Sistem Informasi Kesehatan						250.000.000,00			4.Memperkuat pembangunan sumber daya manusia (SDM), sains, teknologi, pendidikan, kesehatan, prestasi olahraga, kesetaraan gender, serta penguatan peran perempuan, pemuda (generasi milenial dan generasi Z), dan penyandang disabilitas.	-	Peningkatan Kualitas SDM			300.000.000,00	
		Terlaksananya Pengelolaan Sistem Informasi Kesehatan	Jumlah Dokumen Hasil Pengelolaan Sistem Informasi Kesehatan	-		-	1 Dokumen	250.000.000,00	Provinsi Jambi || Kota Jambi || Kecamatan Jelutung || Kelurahan Handil Jaya || 0	PENDAPATAN ASLI DAERAH (PAD)					-	300.000.000,00	Dinas Kesehatan
	1.02.02.2.04	Penerbitan Izin Rumah Sakit Kelas C, D dan Fasilitas Pelayanan Kesehatan Tingkat Daerah Kabupaten/Kota						1.650.000.000,00						Rumah Sakit type C dan D		2.700.000.000,00	
		Persentase penerbitan izin Rumah Sakit						1.650.000.000,00						Rumah Sakit type C dan D		2.700.000.000,00	

NO	KODE	URUSAN / BIDANG URUSAN / PROGRAM / OUTCOME / KEGIATAN / SUBKEGIATAN OUTPUT	INDIKATOR	TARGET AKHIR RENSTRA	REALISASI 2025	PRAKIRAAN 2026	CAPAIAN KINERJA DAN KERANGKA PENDANAAN							KELOMPOK SASARAN	PRAKIRAAN MAJU 2028		PERANGKAT DAERAH PENANGGUNG JAWAB
							TARGET 2027	PAGU INDIKATIF	LOKASI	SUMBER DANA	PRIORITAS				TARGET	PAGU INDIKATIF	
											NASIONAL	PROVINSI	DAERAH				
(1)	(2)	(3)	(4)	(5)	(6)	(7)	(8)	(9)	(10)	(11)	(12)	(13)	(14)	(15)	(16)	(17)	(18)
			Jumlah Dokumen Hasil Penyiapan Perumusan dan Pelaksanaan Pelayanan Kesehatan Rujukan	-		-	-	850.000.000,00							-	1.825.000.000,00	
			Jumlah Fasilitas Kesehatan yang Dilakukan Pengukuran Indikator Nasional Mutu (INM) Pelayanan kesehatan	-		-	-	400.000.000,00							-	425.000.000,00	
			Jumlah Rumah Sakit dan Fasilitas Pelayanan Kesehatan Tingkat Daerah Kabupaten/Kota yang Melakukan Peningkatan Tata Kelola Sesuai Standar	-		-	-	200.000.000,00							-	225.000.000,00	
			Jumlah Rumah Sakit Kelas C, D dan Fasilitas Pelayanan Kesehatan yang Dikendalikan, Diawasi dan Ditindaklanjuti Perizinannya	-		-	-	200.000.000,00							-	225.000.000,00	
	1.02.02.2.04.0001	Pengendalian dan Pengawasan serta Tindak Lanjut Pengawasan Perizinan Rumah Sakit Kelas C, D dan Fasilitas Pelayanan Kesehatan Lainnya						200.000.000,00			4.Memperkuat pembangunan sumber daya manusia (SDM), sains, teknologi, pendidikan, kesehatan, prestasi olahraga, kesetaraan gender, serta penguatan peran perempuan, pemuda (generasi milenial dan generasi Z), dan penyandang disabilitas.	-	Peningkatan Kualitas SDM			225.000.000,00	
		Tersedianya Rumah Sakit Kelas C, D dan Fasilitas Pelayanan Kesehatan yang Dikendalikan, Diawasi dan Ditindaklanjuti Perizinannya	Jumlah Rumah Sakit Kelas C, D dan Fasilitas Pelayanan Kesehatan yang Dikendalikan, Diawasi dan Ditindaklanjuti Perizinannya	-		-	15 Unit	200.000.000,00	Provinsi Jambi || Kota Jambi || Kecamatan Jelutung || Kelurahan Handil Jaya || 0	PENDAPATAN ASLI DAERAH (PAD)					-	225.000.000,00	Dinas Kesehatan

NO	KODE	URUSAN / BIDANG URUSAN / PROGRAM / OUTCOME / KEGIATAN / SUBKEGIATAN OUTPUT	INDIKATOR	TARGET AKHIR RENSTRA	REALISASI 2025	PRAKIRAAN 2026	CAPAIAN KINERJA DAN KERANGKA PENDANAAN							KELOMPOK SASARAN	PRAKIRAAN MAJU 2028		PERANGKAT DAERAH PENANGGUNG JAWAB
							TARGET 2027	PAGU INDIKATIF	LOKASI	SUMBER DANA	PRIORITAS				TARGET	PAGU INDIKATIF	
											NASIONAL	PROVINSI	DAERAH				
(1)	(2)	(3)	(4)	(5)	(6)	(7)	(8)	(9)	(10)	(11)	(12)	(13)	(14)	(15)	(16)	(17)	(18)
	1.02.02.2.04.0002	Peningkatan Tata Kelola Rumah Sakit dan Fasilitas Pelayanan Kesehatan Tingkat Daerah Kabupaten/Kota						200.000.000,00			4.Memperkuat pembangunan sumber daya manusia (SDM), sains, teknologi, pendidikan, kesehatan, prestasi olahraga, kesetaraan gender, serta penguatan peran perempuan, pemuda (generasi milenial dan generasi Z), dan penyandang disabilitas.	-	Peningkatan Kualitas SDM			225.000.000,00	
		Meningkatnya Tata Kelola Rumah Sakit dan Fasilitas Pelayanan Kesehatan Tingkat Daerah Kabupaten/Kota Sesuai Standar	Jumlah Rumah Sakit dan Fasilitas Pelayanan Kesehatan Tingkat Daerah Kabupaten/Kota yang Melakukan Peningkatan Tata Kelola Sesuai Standar	-		-	15 Unit	200.000.000,00	Kota Jambi	PENDAPATAN ASLI DAERAH (PAD)					-	225.000.000,00	Dinas Kesehatan
	1.02.02.2.04.0003	Peningkatan Mutu Pelayanan Fasilitas Kesehatan						400.000.000,00			4.Memperkuat pembangunan sumber daya manusia (SDM), sains, teknologi, pendidikan, kesehatan, prestasi olahraga, kesetaraan gender, serta penguatan peran perempuan, pemuda (generasi milenial dan generasi Z), dan penyandang disabilitas.	-	Peningkatan Kualitas SDM			425.000.000,00	
		Terlaksananya Peningkatan Mutu Pelayanan Fasilitas Kesehatan yang Dilakukan Pengukuran Indikator Nasional Mutu (INM)	Jumlah Fasilitas Kesehatan yang Dilakukan Pengukuran Indikator Nasional Mutu (INM) Pelayanan kesehatan	-		-	39 Unit	400.000.000,00	Provinsi Jambi || Kota Jambi || Kecamatan Jelutung || Kelurahan Handil Jaya || 0	PENDAPATAN ASLI DAERAH (PAD)					-	425.000.000,00	Dinas Kesehatan

NO	KODE	URUSAN / BIDANG URUSAN / PROGRAM / OUTCOME / KEGIATAN / SUBKEGIATAN OUTPUT	INDIKATOR	TARGET AKHIR RENSTRA	REALISASI 2025	PRAKIRAAN 2026	CAPAIAN KINERJA DAN KERANGKA PENDANAAN							KELOMPOK SASARAN	PRAKIRAAN MAJU 2028		PERANGKAT DAERAH PENANGGUNG JAWAB
							TARGET 2027	PAGU INDIKATIF	LOKASI	SUMBER DANA	PRIORITAS				TARGET	PAGU INDIKATIF	
											NASIONAL	PROVINSI	DAERAH				
(1)	(2)	(3)	(4)	(5)	(6)	(7)	(8)	(9)	(10)	(11)	(12)	(13)	(14)	(15)	(16)	(17)	(18)
	1.02.02.2.04.0004	Penyiapan Perumusan dan Pelaksanaan Pelayanan Kesehatan Rujukan						850.000.000,00			4.Memperkuat pembangunan sumber daya manusia (SDM), sains, teknologi, pendidikan, kesehatan, prestasi olahraga, kesetaraan gender, serta penguatan peran perempuan, pemuda (generasi milenial dan generasi Z), dan penyandang disabilitas.	-	Peningkatan Kualitas SDM			1.825.000.000,00	
		Terlaksananya Penyiapan Perumusan dan Pelayanan Kesehatan Rujukan	Jumlah Dokumen Hasil Penyiapan Perumusan dan Pelaksanaan Pelayanan Kesehatan Rujukan	-		-	1 Dokumen	850.000.000,00	Provinsi Jambi || Kota Jambi || Kecamatan Jelutung || Kelurahan Handil Jaya || 0	PENDAPATAN ASLI DAERAH (PAD)						-	1.825.000.000,00	Dinas Kesehatan
3.	**1.02.03**	**PROGRAM PENINGKATAN KAPASITAS SUMBER DAYA MANUSIA KESEHATAN**						**300.000.000,00**								**385.000.000,00**	
			Persentase peningkatan kompetensi Sumber Daya Manusia bidang kesehatan	-		-	100 %	300.000.000,00							-	385.000.000,00	
	1.02.03.2.02	Perencanaan Kebutuhan dan Pendayagunaan Sumber Daya Manusia Kesehatan untuk UKP dan UKM di Wilayah Kabupaten/Kota						125.000.000,00						Puskesmas		160.000.000,00	
		Tercapainya Pemenuhan kebutuhan Sumberdaya manusia kesehatan untuk UKP dan UKM di Wilayah Kabupaten/Kota						125.000.000,00						Puskesmas		160.000.000,00	
			Jumlah Dokumen Hasil Perencanaan Sumber Daya Manusia Kesehatan	-		-	-	125.000.000,00							-	160.000.000,00	
			Jumlah Sumber Daya Manusia Kesehatan yang Memenuhi Standar di Fasilitas Pelayanan Kesehatan (Fasyankes)	-		-	-	0,00							-	0,00	

NO	KODE	URUSAN / BIDANG URUSAN / PROGRAM / OUTCOME / KEGIATAN / SUBKEGIATAN OUTPUT	INDIKATOR	TARGET AKHIR RENSTRA	REALISASI 2025	PRAKIRAAN 2026	CAPAIAN KINERJA DAN KERANGKA PENDANAAN							KELOMPOK SASARAN	PRAKIRAAN MAJU 2028		PERANGKAT DAERAH PENANGGUNG JAWAB
							TARGET 2027	PAGU INDIKATIF	LOKASI	SUMBER DANA	PRIORITAS				TARGET	PAGU INDIKATIF	
											NASIONAL	PROVINSI	DAERAH				
(1)	(2)	(3)	(4)	(5)	(6)	(7)	(8)	(9)	(10)	(11)	(12)	(13)	(14)	(15)	(16)	(17)	(18)
	1.02.03.2.02.0004	Perencanaan Sumber Daya Manusia Kesehatan						125.000.000,00			4.Memperkuat pembangunan sumber daya manusia (SDM), sains, teknologi, pendidikan, kesehatan, prestasi olahraga, kesetaraan gender, serta penguatan peran perempuan, pemuda (generasi milenial dan generasi Z), dan penyandang disabilitas.	-	Peningkatan Kualitas SDM			160.000.000,00	
		Terlaksananya Perencanaan Sumber Daya Manusia Kesehatan	Jumlah Dokumen Hasil Perencanaan Sumber Daya Manusia Kesehatan	-		-	1 Dokumen	125.000.000,00	Provinsi Jambi || Kota Jambi || Kecamatan Jelutung || Kelurahan Handil Jaya || 0	PENDAPATAN ASLI DAERAH (PAD)					-	160.000.000,00	Dinas Kesehatan
	1.02.03.2.02.0005	Pemenuhan Kebutuhan Sumber Daya Manusia Kesehatan Sesuai Standar						0,00			-	-	Peningkatan Kualitas SDM			0,00	
		Terpenuhinya Kebutuhan Sumber Daya Manusia Kesehatan di Fasilitas Layanan Kesehatan Sesuai Standar	Jumlah Sumber Daya Manusia Kesehatan yang Memenuhi Standar di Fasilitas Pelayanan Kesehatan (Fasyankes)	-		-	30 Orang	0,00	Provinsi Jambi || Kota Jambi || Kecamatan Jelutung || Kelurahan Handil Jaya || 0	PENDAPATAN ASLI DAERAH (PAD)					-	0,00	Dinas Kesehatan
	1.02.03.2.03	Pengembangan Mutu dan Peningkatan Kompetensi Teknis Sumber Daya Manusia Kesehatan Tingkat Daerah Kabupaten/Kota						175.000.000,00						Puskesmas		225.000.000,00	
		Terpenuhinya Mutu dan Peningkatan Kompetensi Teknis Sumber Daya Manusia Kesehatan Tingkat Daerah Kabupaten/Kota						175.000.000,00						Puskesmas		225.000.000,00	
			Jumlah Sumber Daya Manusia Kesehatan Tingkat Daerah Kabupaten/Kota yang Ditingkatkan Mutu dan Kompetensinya	-		-	-	175.000.000,00							-	225.000.000,00	

NO	KODE	URUSAN / BIDANG URUSAN / PROGRAM / OUTCOME / KEGIATAN / SUBKEGIATAN OUTPUT	INDIKATOR	TARGET AKHIR RENSTRA	REALISASI 2025	PRAKIRAAN 2026	CAPAIAN KINERJA DAN KERANGKA PENDANAAN							KELOMPOK SASARAN	PRAKIRAAN MAJU 2028		PERANGKAT DAERAH PENANGGUNG JAWAB
							TARGET 2027	PAGU INDIKATIF	LOKASI	SUMBER DANA	PRIORITAS				TARGET	PAGU INDIKATIF	
											NASIONAL	PROVINSI	DAERAH				
(1)	(2)	(3)	(4)	(5)	(6)	(7)	(8)	(9)	(10)	(11)	(12)	(13)	(14)	(15)	(16)	(17)	(18)
	1.02.03.2.03.0001	Pengembangan Mutu dan Peningkatan Kompetensi Teknis Sumber Daya Manusia Kesehatan Tingkat Daerah Kabupaten/Kota						175.000.000,00			4.Memperkuat pembangunan sumber daya manusia (SDM), sains, teknologi, pendidikan, kesehatan, prestasi olahraga, kesetaraan gender, serta penguatan peran perempuan, pemuda (generasi milenial dan generasi Z), dan penyandang disabilitas.	-	Peningkatan Kualitas SDM			225.000.000,00	
		Terlaksananya Pengembangan Mutu dan Peningkatan Kompetensi Teknis Sumber Daya Manusia Kesehatan Tingkat Daerah Kabupaten/Kota	Jumlah Sumber Daya Manusia Kesehatan Tingkat Daerah Kabupaten/Kota yang Ditingkatkan Mutu dan Kompetensinya	-		-	60 Orang	175.000.000,00	Provinsi Jambi || Kota Jambi || Kecamatan Jelutung || Kelurahan Handil Jaya || 0	PENDAPATAN ASLI DAERAH (PAD)					-	225.000.000,00	Dinas Kesehatan
4.	**1.02.04**	**PROGRAM SEDIAAN FARMASI, ALAT KESEHATAN DAN MAKANAN MINUMAN**						**120.000.000,00**								**150.000.000,00**	
			Persentase Cakupan sediaan farmasi, alat kesehatan dan makanan minuman	-		-	100 %	70.000.000,00							-	85.000.000,00	
			-	-		-	-	12.500.000,00							-	15.000.000,00	
	1.02.04.2.01	Pemberian Izin Apotek, Toko Obat, Toko Alat Kesehatan dan Optikal, Usaha Mikro Obat Tradisional (UMOT)						32.500.000,00						Apotek, Toko Obat, Toko Alkes dan UMOT		40.000.000,00	
		Terlaksananya Pemberian Izin Apotek, Toko Obat, Toko Alat Kesehatan dan Optikal, Usaha Mikro Obat Tradisional (UMOT)						32.500.000,00						Apotek, Toko Obat, Toko Alkes dan UMOT		40.000.000,00	
			Jumlah Dokumen Hasil Pengendalian dan Pengawasan serta Tindak Lanjut Pengawasan Perizinan Apotek, Toko Obat, Toko Alat Kesehatan, dan Optikal, Usaha Mikro Obat Tradisional (UMOT)	-		-	-	32.500.000,00							-	40.000.000,00	

NO	KODE	URUSAN / BIDANG URUSAN / PROGRAM / OUTCOME / KEGIATAN / SUBKEGIATAN OUTPUT	INDIKATOR	TARGET AKHIR RENSTRA	REALISASI 2025	PRAKIRAAN 2026	CAPAIAN KINERJA DAN KERANGKA PENDANAAN							KELOMPOK SASARAN	PRAKIRAAN MAJU 2028		PERANGKAT DAERAH PENANGGUNG JAWAB
							TARGET 2027	PAGU INDIKATIF	LOKASI	SUMBER DANA	PRIORITAS				TARGET	PAGU INDIKATIF	
											NASIONAL	PROVINSI	DAERAH				
(1)	(2)	(3)	(4)	(5)	(6)	(7)	(8)	(9)	(10)	(11)	(12)	(13)	(14)	(15)	(16)	(17)	(18)
	1.02.04.2.01.0001	Pengendalian dan Pengawasan serta Tindak Lanjut Pengawasan Perizinan Apotek, Toko Obat, Toko Alat Kesehatan, dan Optikal, Usaha Mikro Obat Tradisional (UMOT)						32.500.000,00			4.Memperkuat pembangunan sumber daya manusia (SDM), sains, teknologi, pendidikan, kesehatan, prestasi olahraga, kesetaraan gender, serta penguatan peran perempuan, pemuda (generasi milenial dan generasi Z), dan penyandang disabilitas.	-	Peningkatan Kualitas SDM			40.000.000,00	
		Terlaksananya Pengendalian dan Pengawasan serta Tindak Lanjut Pengawasan Perizinan Apotek, Toko Obat, Toko Alat Kesehatan, dan Optikal, Usaha Mikro Obat Tradisional (UMOT)	Jumlah Dokumen Hasil Pengendalian dan Pengawasan serta Tindak Lanjut Pengawasan Perizinan Apotek, Toko Obat, Toko Alat Kesehatan, dan Optikal, Usaha Mikro Obat Tradisional (UMOT)	-		-	1 Dokumen	32.500.000,00	Provinsi Jambi || Kota Jambi || Kecamatan Jelutung || Kelurahan Handil Jaya || 0	PENDAPATAN ASLI DAERAH (PAD)					-	40.000.000,00	Dinas Kesehatan
	1.02.04.2.02	Pemberian Sertifikat Produksi untuk Sarana Produksi Alat Kesehatan Kelas 1 tertentu dan Perbekalan Kesehatan Rumah Tangga Kelas 1 Tertentu Perusahaan Rumah Tangga						30.000.000,00						Sarana Produksi Alkes, PKRT dan UMOT		35.000.000,00	
		Terlaksananya Pemberian Sertifikat Produksi untuk Sarana Produksi Alat Kesehatan Kelas 1 tertentu dan Perbekalan Kesehatan Rumah Tangga Kelas 1 Tertentu Perusahaan Rumah Tangga						30.000.000,00						Sarana Produksi Alkes, PKRT dan UMOT		35.000.000,00	
			Jumlah Dokumen Pengendalian dan Pengawasan serta Tindak Lanjut Pengawasan Sertifikat Produksi Alat Kesehatan Kelas 1 Tertentu dan PKRT Kelas 1 Tertentu Perusahaan Rumah Tangga	-		-	-	30.000.000,00							-	35.000.000,00	

NO	KODE	URUSAN / BIDANG URUSAN / PROGRAM / OUTCOME / KEGIATAN / SUBKEGIATAN OUTPUT	INDIKATOR	TARGET AKHIR RENSTRA	REALISASI 2025	PRAKIRAAN 2026	CAPAIAN KINERJA DAN KERANGKA PENDANAAN							KELOMPOK SASARAN	PRAKIRAAN MAJU 2028		PERANGKAT DAERAH PENANGGUNG JAWAB
							TARGET 2027	PAGU INDIKATIF	LOKASI	SUMBER DANA	PRIORITAS				TARGET	PAGU INDIKATIF	
											NASIONAL	PROVINSI	DAERAH				
(1)	(2)	(3)	(4)	(5)	(6)	(7)	(8)	(9)	(10)	(11)	(12)	(13)	(14)	(15)	(16)	(17)	(18)
	1.02.04.2.02.0001	Pengendalian dan Pengawasan serta Tindak Lanjut Pengawasan Sertifikat Produksi Alat Kesehatan Kelas 1 Tertentu dan PKRT Kelas 1 Tertentu Perusahaan Rumah Tangga						30.000.000,00			4.Memperkuat pembangunan sumber daya manusia (SDM), sains, teknologi, pendidikan, kesehatan, prestasi olahraga, kesetaraan gender, serta penguatan peran perempuan, pemuda (generasi milenial dan generasi Z), dan penyandang disabilitas.	-	Peningkatan Kualitas SDM			35.000.000,00	
		Terlaksananya Pengendalian dan Pengawasan serta Tindak Lanjut Pengawasan Sertifikat Produksi Alat Kesehatan Kelas 1 Tertentu dan PKRT Kelas 1 Tertentu Perusahaan Rumah Tangga	Jumlah Dokumen Pengendalian dan Pengawasan serta Tindak Lanjut Pengawasan Sertifikat Produksi Alat Kesehatan Kelas 1 Tertentu dan PKRT Kelas 1 Tertentu Perusahaan Rumah Tangga	-		-	1 Dokumen	30.000.000,00	Provinsi Jambi || Kota Jambi || Kecamatan Jelutung || Kelurahan Handil Jaya || 0	PENDAPATAN ASLI DAERAH (PAD)					-	35.000.000,00	Dinas Kesehatan
	1.02.04.2.03	Penerbitan Sertifikat Produksi Pangan Industri Rumah Tangga dan Nomor P-IRT sebagai Izin Produksi, untuk Produk Makanan Minuman Tertentu yang Dapat Diproduksi oleh Industri Rumah Tangga						12.500.000,00						-		15.000.000,00	
		Terlaksananya Penerbitan Sertifikat Produksi Pangan Industri Rumah Tangga dan Nomor P-IRT sebagai Izin Produksi, untuk Produk Makanan Minuman Tertentu yang Dapat Diproduksi oleh Industri Rumah Tangga						12.500.000,00						-		15.000.000,00	
			Jumlah Dokumen Hasil Pengendalian dan Pengawasan serta Tindak Lanjut Pengawasan Sertifikat Produksi Pangan Industri Rumah Tangga dan Nomor P-IRT sebagai Izin Produksi, untuk Produk Makanan Minuman Tertentu yang Dapat Diproduksi oleh Industri Rumah Tangga	-		-	-	12.500.000,00						-		15.000.000,00	
	1.02.04.2.03.0001	Pengendalian dan Pengawasan serta Tindak Lanjut Pengawasan Sertifikat Produksi Pangan Industri Rumah Tangga dan Nomor P-IRT sebagai Izin Produksi, untuk Produk Makanan Minuman Tertentu yang Dapat Diproduksi oleh Industri Rumah Tangga						12.500.000,00			-	-	Peningkatan Kualitas SDM			15.000.000,00	

NO	KODE	URUSAN / BIDANG URUSAN / PROGRAM / OUTCOME / KEGIATAN / SUBKEGIATAN OUTPUT	INDIKATOR	TARGET AKHIR RENSTRA	REALISASI 2025	PRAKIRAAN 2026	CAPAIAN KINERJA DAN KERANGKA PENDANAAN							KELOMPOK SASARAN	PRAKIRAAN MAJU 2028		PERANGKAT DAERAH PENANGGUNG JAWAB
							TARGET 2027	PAGU INDIKATIF	LOKASI	SUMBER DANA	PRIORITAS				TARGET	PAGU INDIKATIF	
											NASIONAL	PROVINSI	DAERAH				
(1)	(2)	(3)	(4)	(5)	(6)	(7)	(8)	(9)	(10)	(11)	(12)	(13)	(14)	(15)	(16)	(17)	(18)
		Terlaksananya Pengendalian dan Pengawasan serta Tindak Lanjut Pengawasan Sertifikat Produksi Pangan Industri Rumah Tangga dan Nomor P-IRT sebagai Izin Produksi, untuk Produk Makanan Minuman Tertentu yang Dapat Diproduksi oleh Industri Rumah Tangga	Jumlah Dokumen Hasil Pengendalian dan Pengawasan serta Tindak Lanjut Pengawasan Sertifikat Produksi Pangan Industri Rumah Tangga dan Nomor P-IRT sebagai Izin Produksi, untuk Produk Makanan Minuman Tertentu yang Dapat Diproduksi oleh Industri Rumah Tangga	-		-	1 Dokumen	12.500.000,00	Provinsi Jambi || Kota Jambi || Kecamatan Jelutung || Kelurahan Handil Jaya || 0	PENDAPATAN ASLI DAERAH (PAD)					-	15.000.000,00	Dinas Kesehatan
	1.02.04.2.04	Penerbitan Sertifikat Laik Higiene Sanitasi Tempat Pengelolaan Makanan (TPM) antara lain Jasa Boga, Rumah Makan/Restoran dan Depot Air Minum (DAM)						7.500.000,00						TPM (Tempat Pengelolaan Makanan)		10.000.000,00	
		Terlaksananya Penerbitan Sertifikat Laik Higiene Sanitasi Tempat Pengelolaan Makanan (TPM) antara lain Jasa Boga, Rumah Makan/Restoran dan Depot Air Minum (DAM)						7.500.000,00						TPM (Tempat Pengelolaan Makanan)		10.000.000,00	
			Jumlah Dokumen Hasil Pengendalian dan Pengawasan serta Tindak Lanjut Pengawasan Penerbitan Sertifikat Laik Higiene Sanitasi Tempat Pengelolaan Makanan (TPM) antara lain Jasa Boga, Rumah Makan/Restoran dan Depot Air Minum (DAM)	-		-	-	7.500.000,00							-	10.000.000,00	
	1.02.04.2.04.0001	Pengendalian dan Pengawasan serta Tindak Lanjut Pengawasan Penerbitan Sertifikat Laik Higiene Sanitasi Tempat Pengelolaan Makanan (TPM) antara lain Jasa Boga, Rumah Makan/Restoran dan Depot Air Minum (DAM)						7.500.000,00			4.Memperkuat pembangunan sumber daya manusia (SDM), sains, teknologi, pendidikan, kesehatan, prestasi olahraga, kesetaraan gender, serta penguatan peran perempuan, pemuda (generasi milenial dan generasi Z), dan penyandang disabilitas.	-	Peningkatan Kualitas SDM			10.000.000,00	

NO	KODE	URUSAN / BIDANG URUSAN / PROGRAM / OUTCOME / KEGIATAN / SUBKEGIATAN OUTPUT	INDIKATOR	TARGET AKHIR RENSTRA	REALISASI 2025	PRAKIRAAN 2026	CAPAIAN KINERJA DAN KERANGKA PENDANAAN							KELOMPOK SASARAN	PRAKIRAAN MAJU 2028		PERANGKAT DAERAH PENANGGUNG JAWAB
							TARGET 2027	PAGU INDIKATIF	LOKASI	SUMBER DANA	PRIORITAS				TARGET	PAGU INDIKATIF	
											NASIONAL	PROVINSI	DAERAH				
(1)	(2)	(3)	(4)	(5)	(6)	(7)	(8)	(9)	(10)	(11)	(12)	(13)	(14)	(15)	(16)	(17)	(18)
		Terlaksananya Pengendalian dan Pengawasan serta Tindak Lanjut Pengawasan Penerbitan Sertifikat Laik Higiene Sanitasi Tempat Pengelolaan Makanan (TPM) antara lain Jasa Boga, Rumah Makan/Restoran dan Depot Air Minum (DAM)	Jumlah Dokumen Hasil Pengendalian dan Pengawasan serta Tindak Lanjut Pengawasan Penerbitan Sertifikat Laik Higiene Sanitasi Tempat Pengelolaan Makanan (TPM) antara lain Jasa Boga, Rumah Makan/Restoran dan Depot Air Minum (DAM)	-		-	1 Dokumen	7.500.000,00	Provinsi Jambi || Kota Jambi || Kecamatan Jelutung || Kelurahan Handil Jaya || 0	PENDAPATAN ASLI DAERAH (PAD)					-	10.000.000,00	Dinas Kesehatan
	1.02.04.2.05	Penerbitan Stiker Pembinaan pada Makanan Jajanan dan Sentra Makanan Jajanan						7.500.000,00						Sentra Makanan Jajanan		10.000.000,00	
		Terlaksananya Penerbitan Stiker Pembinaan pada Makanan Jajanan dan Sentra Makanan Jajanan						7.500.000,00						Sentra Makanan Jajanan		10.000.000,00	
			Jumlah Dokumen Hasil Pengendalian dan Pengawasan serta Tindak Lanjut Penerbitan Stiker Pembinaan pada Makanan Jajanan dan Sentra Makanan Jajanan	-		-	-	7.500.000,00							-	10.000.000,00	
	1.02.04.2.05.0001	Pengendalian dan Pengawasan serta Tindak Lanjut Penerbitan Stiker Pembinaan pada Makanan Jajanan dan Sentra Makanan Jajanan						7.500.000,00			4.Memperkuat pembangunan sumber daya manusia (SDM), sains, teknologi, pendidikan, kesehatan, prestasi olahraga, kesetaraan gender, serta penguatan peran perempuan, pemuda (generasi milenial dan generasi Z), dan penyandang disabilitas.	-	Peningkatan Kualitas SDM			10.000.000,00	
		Terlaksananya Pengendalian dan Pengawasan serta Tindak Lanjut Penerbitan Stiker Pembinaan pada Makanan Jajanan dan Sentra Makanan Jajanan	Jumlah Dokumen Hasil Pengendalian dan Pengawasan serta Tindak Lanjut Penerbitan Stiker Pembinaan pada Makanan Jajanan dan Sentra Makanan Jajanan	-		-	1 Dokumen	7.500.000,00	Provinsi Jambi || Kota Jambi || Kecamatan Jelutung || Kelurahan Handil Jaya || 0	PENDAPATAN ASLI DAERAH (PAD)					-	10.000.000,00	Dinas Kesehatan
	1.02.04.2.06	Pemeriksaan dan Tindak Lanjut Hasil Pemeriksaan Post Market pada Produksi dan Produk Makanan Minuman Industri Rumah Tangga						30.000.000,00						Produksi dan Produk Makanan Minuman Industri Rumah Tangga		40.000.000,00	

NO	KODE	URUSAN / BIDANG URUSAN / PROGRAM / OUTCOME / KEGIATAN / SUBKEGIATAN OUTPUT	INDIKATOR	TARGET AKHIR RENSTRA	REALISASI 2025	PRAKIRAAN 2026	CAPAIAN KINERJA DAN KERANGKA PENDANAAN							KELOMPOK SASARAN	PRAKIRAAN MAJU 2028		PERANGKAT DAERAH PENANGGUNG JAWAB
							TARGET 2027	PAGU INDIKATIF	LOKASI	SUMBER DANA	PRIORITAS				TARGET	PAGU INDIKATIF	
											NASIONAL	PROVINSI	DAERAH				
(1)	(2)	(3)	(4)	(5)	(6)	(7)	(8)	(9)	(10)	(11)	(12)	(13)	(14)	(15)	(16)	(17)	(18)
		Terlaksananya Pemeriksaan dan Tindak Lanjut Hasil Pemeriksaan Post Market pada Produksi dan Produk Makanan Minuman Industri Rumah Tangga						30.000.000,00						Produksi dan Produk Makanan Minuman Industri Rumah Tangga		40.000.000,00	
			Jumlah Produk dan Sarana Produksi Makanan-Minuman Industri Rumah Tangga Beredar yang Dilakukan Pemeriksaan Post Market dalam rangka Tindak Lanjut Pengawasan	-		-	-	30.000.000,00							-	40.000.000,00	
	1.02.04.2.06.0001	Pemeriksaan Post Market pada Produk Makanan-Minuman Industri Rumah Tangga yang Beredar dan Pengawasan serta Tindak Lanjut Pengawasan						30.000.000,00			4.Memperkuat pembangunan sumber daya manusia (SDM), sains, teknologi, pendidikan, kesehatan, prestasi olahraga, kesetaraan gender, serta penguatan peran perempuan, pemuda (generasi milenial dan generasi Z), dan penyandang disabilitas.	-	Peningkatan Kualitas SDM			40.000.000,00	
		Terlaksananya Pemeriksaan Post Market pada Produk dan Sarana Produksi Makanan-Minuman Industri Rumah Tangga Beredar dan Pengawasan serta Tindak Lanjut Pengawasan	Jumlah Produk dan Sarana Produksi Makanan-Minuman Industri Rumah Tangga Beredar yang Dilakukan Pemeriksaan Post Market dalam rangka Tindak Lanjut Pengawasan	-		-	30 Unit	30.000.000,00	Provinsi Jambi || Kota Jambi || Kecamatan Jelutung || Kelurahan Handil Jaya || 0	PENDAPATAN ASLI DAERAH (PAD)						-	40.000.000,00	Dinas Kesehatan
5.	**1.02.05**	**PROGRAM PEMBERDAYAAN MASYARAKAT BIDANG KESEHATAN**						**300.000.000,00**								**350.000.000,00**	
			Persentase masyarakat bidang kesehatan yang diberdayakan	-		-	100 %	300.000.000,00							-	350.000.000,00	
	1.02.05.2.02	Pelaksanaan Sehat dalam rangka Promotif Preventif Tingkat Daerah Kabupaten/Kota						180.000.000,00						Masyarakat		205.000.000,00	
		Terlaksananya Pelaksanaan Sehat dalam rangka Promotif Preventif Tingkat Daerah Kabupaten/Kota						180.000.000,00						Masyarakat		205.000.000,00	
			Jumlah Dokumen Hasil Penyelenggaraan Promosi Kesehatan dan Gerakan Hidup Bersih dan Sehat	-		-	-	180.000.000,00							-	205.000.000,00	

NO	KODE	URUSAN / BIDANG URUSAN / PROGRAM / OUTCOME / KEGIATAN / SUBKEGIATAN OUTPUT	INDIKATOR	TARGET AKHIR RENSTRA	REALISASI 2025	PRAKIRAAN 2026	CAPAIAN KINERJA DAN KERANGKA PENDANAAN							KELOMPOK SASARAN	PRAKIRAAN MAJU 2028		PERANGKAT DAERAH PENANGGUNG JAWAB
							TARGET 2027	PAGU INDIKATIF	LOKASI	SUMBER DANA	PRIORITAS				TARGET	PAGU INDIKATIF	
											NASIONAL	PROVINSI	DAERAH				
(1)	(2)	(3)	(4)	(5)	(6)	(7)	(8)	(9)	(10)	(11)	(12)	(13)	(14)	(15)	(16)	(17)	(18)
	1.02.05.2.02.0001	Penyelenggaraan Promosi Kesehatan dan Gerakan Hidup Bersih dan Sehat						180.000.000,00			4.Memperkuat pembangunan sumber daya manusia (SDM), sains, teknologi, pendidikan, kesehatan, prestasi olahraga, kesetaraan gender, serta penguatan peran perempuan, pemuda (generasi milenial dan generasi Z), dan penyandang disabilitas.	-	Peningkatan Kualitas SDM			205.000.000,00	
		Terselenggaranya Promosi Kesehatan dan Gerakan Hidup Bersih dan Sehat	Jumlah Dokumen Hasil Penyelenggaraan Promosi Kesehatan dan Gerakan Hidup Bersih dan Sehat	-		-	1 Dokumen	180.000.000,00	Provinsi Jambi || Kota Jambi || Kecamatan Jelutung || Kelurahan Handil Jaya || 0	PENDAPATAN ASLI DAERAH (PAD)					-	205.000.000,00	Dinas Kesehatan
	1.02.05.2.03	Pengembangan dan Pelaksanaan Upaya Kesehatan Bersumber Daya Masyarakat (UKBM) Tingkat Daerah Kabupaten/Kota						120.000.000,00						Masyarakat, UKBM		145.000.000,00	
		Terlaksananya Pengembangan dan Pelaksanaan Upaya Kesehatan Bersumber Daya Masyarakat (UKBM) Tingkat Daerah Kabupaten/Kota						120.000.000,00						Masyarakat, UKBM		145.000.000,00	
			Jumlah Dokumen Hasil Bimbingan Teknis dan Supervisi Upaya Kesehatan Bersumber Daya Masyarakat (UKBM)	-		-	-	120.000.000,00							-	145.000.000,00	

NO	KODE	URUSAN / BIDANG URUSAN / PROGRAM / OUTCOME / KEGIATAN / SUBKEGIATAN OUTPUT	INDIKATOR	TARGET AKHIR RENSTRA	REALISASI 2025	PRAKIRAAN 2026	CAPAIAN KINERJA DAN KERANGKA PENDANAAN							KELOMPOK SASARAN	PRAKIRAAN MAJU 2028		PERANGKAT DAERAH PENANGGUNG JAWAB
							TARGET 2027	PAGU INDIKATIF	LOKASI	SUMBER DANA	PRIORITAS				TARGET	PAGU INDIKATIF	
											NASIONAL	PROVINSI	DAERAH				
(1)	(2)	(3)	(4)	(5)	(6)	(7)	(8)	(9)	(10)	(11)	(12)	(13)	(14)	(15)	(16)	(17)	(18)
	1.02.05.2.03.0001	Bimbingan Teknis dan Supervisi Pengembangan dan Pelaksanaan Upaya Kesehatan Bersumber Daya Masyarakat (UKBM)						120.000.000,00			4.Memperkuat pembangunan sumber daya manusia (SDM), sains, teknologi, pendidikan, kesehatan, prestasi olahraga, kesetaraan gender, serta penguatan peran perempuan, pemuda (generasi milenial dan generasi Z), dan penyandang disabilitas.	-	Peningkatan Kualitas SDM			145.000.000,00	
		Terlaksananya Bimbingan Teknis dan Supervisi Upaya Kesehatan Bersumber Daya Masyarakat (UKBM)	Jumlah Dokumen Hasil Bimbingan Teknis dan Supervisi Upaya Kesehatan Bersumber Daya Masyarakat (UKBM)	-		-	1 Dokumen	120.000.000,00	Provinsi Jambi || Kota Jambi || Kecamatan Jelutung || Kelurahan Handil Jaya || 0	PENDAPATAN ASLI DAERAH (PAD)					-	145.000.000,00	Dinas Kesehatan
		RSUD H. Abdul Manap						**25.000.000.000,00**								**27.000.000.000,00**	
	1	**URUSAN PEMERINTAHAN WAJIB YANG BERKAITAN DENGAN PELAYANAN DASAR**						**25.000.000.000,00**								**27.000.000.000,00**	
	1.02	**URUSAN PEMERINTAHAN BIDANG KESEHATAN**						**25.000.000.000,00**								**27.000.000.000,00**	
6.	**1.02.02**	**PROGRAM PEMENUHAN UPAYA KESEHATAN PERORANGAN DAN UPAYA KESEHATAN MASYARAKAT**						**127.850.000.000,00**								**128.825.000.000,00**	
			Persentase SPM Bidang Kesehatan	-		-	100 %	25.000.000.000,00							-	27.000.000.000,00	
	1.02.02.2.02	Penyediaan Layanan Kesehatan untuk UKM dan UKP Rujukan Tingkat Daerah Kabupaten/Kota						101.600.000.000,00						-		111.375.000.000,00	
		Tersedianya layanan kesehatan untuk UKM dan UKP sesuai standar						101.600.000.000,00						-		111.375.000.000,00	
			Jumlah Dokumen Operasional Pelayanan Rumah Sakit	-		-	-	51.865.000.000,00							-	54.000.000.000,00	
	1.02.02.2.02.0032	Operasional Pelayanan Rumah Sakit						25.000.000.000,00			-	-	-			27.000.000.000,00	

NO	KODE	URUSAN / BIDANG URUSAN / PROGRAM / OUTCOME / KEGIATAN / SUBKEGIATAN OUTPUT	INDIKATOR	TARGET AKHIR RENSTRA	REALISASI 2025	PRAKIRAAN 2026	CAPAIAN KINERJA DAN KERANGKA PENDANAAN							KELOMPOK SASARAN	PRAKIRAAN MAJU 2028		PERANGKAT DAERAH PENANGGUNG JAWAB
							TARGET 2027	PAGU INDIKATIF	LOKASI	SUMBER DANA	PRIORITAS				TARGET	PAGU INDIKATIF	
											NASIONAL	PROVINSI	DAERAH				
(1)	(2)	(3)	(4)	(5)	(6)	(7)	(8)	(9)	(10)	(11)	(12)	(13)	(14)	(15)	(16)	(17)	(18)
		Tersedianya Operasional Pelayanan Rumah Sakit	Jumlah Dokumen Operasional Pelayanan Rumah Sakit	-		-	1 Dokumen	25.000.000.000,00	Provinsi Jambi || Kota Jambi || Kecamatan Alam Barajo || Kelurahan Mayang Mangurai || 0	PENDAPATAN ASLI DAERAH (PAD)					-	27.000.000.000,00	RSUD H. Abdul Manap
		RSUD H. Abdurrahman Sayoeti						**26.865.000.000,00**								**27.000.000.000,00**	
	1	**URUSAN PEMERINTAHAN WAJIB YANG BERKAITAN DENGAN PELAYANAN DASAR**						**26.865.000.000,00**								**27.000.000.000,00**	
	1.02	**URUSAN PEMERINTAHAN BIDANG KESEHATAN**						**26.865.000.000,00**								**27.000.000.000,00**	
7.	**1.02.02**	**PROGRAM PEMENUHAN UPAYA KESEHATAN PERORANGAN DAN UPAYA KESEHATAN MASYARAKAT**						**127.850.000.000,00**								**128.825.000.000,00**	
			Persentase SPM Bidang Kesehatan	-		-	100 %	26.865.000.000,00							-	27.000.000.000,00	
	1.02.02.2.02	Penyediaan Layanan Kesehatan untuk UKM dan UKP Rujukan Tingkat Daerah Kabupaten/Kota						101.600.000.000,00						-		111.375.000.000,00	
		Tersedianya layanan kesehatan untuk UKM dan UKP sesuai standar						101.600.000.000,00						-		111.375.000.000,00	
			Jumlah Dokumen Operasional Pelayanan Rumah Sakit	-		-	-	51.865.000.000,00							-	54.000.000.000,00	
	1.02.02.2.02.0032	Operasional Pelayanan Rumah Sakit						26.865.000.000,00			-	-	-			27.000.000.000,00	
		Tersedianya Operasional Pelayanan Rumah Sakit	Jumlah Dokumen Operasional Pelayanan Rumah Sakit	-		-	1 Dokumen	26.865.000.000,00	Provinsi Jambi || Kota Jambi || Kecamatan Danau Teluk || Kelurahan Olak Kemang || 0	PENDAPATAN ASLI DAERAH (PAD)					-	27.000.000.000,00	RSUD H. Abdurrahman Sayoeti
		UPTD Laboratorium Kesehatan Daerah						**10.000.000.000,00**								**11.500.000.000,00**	
	1	**URUSAN PEMERINTAHAN WAJIB YANG BERKAITAN DENGAN PELAYANAN DASAR**						**10.000.000.000,00**								**11.500.000.000,00**	
	1.02	**URUSAN PEMERINTAHAN BIDANG KESEHATAN**						**10.000.000.000,00**								**11.500.000.000,00**	
8.	**1.02.02**	**PROGRAM PEMENUHAN UPAYA KESEHATAN PERORANGAN DAN UPAYA KESEHATAN MASYARAKAT**						**127.850.000.000,00**								**128.825.000.000,00**	
			Persentase SPM Bidang Kesehatan	-		-	100 %	10.000.000.000,00							-	11.500.000.000,00	
	1.02.02.2.02	Penyediaan Layanan Kesehatan untuk UKM dan UKP Rujukan Tingkat Daerah Kabupaten/Kota						101.600.000.000,00						-		111.375.000.000,00	
		Tersedianya layanan kesehatan untuk UKM dan UKP sesuai standar						101.600.000.000,00						-		111.375.000.000,00	
			Jumlah Dokumen Operasional Pelayanan Fasilitas Kesehatan Lainnya	-		-	-	10.000.000.000,00							-	11.500.000.000,00	

NO	KODE	URUSAN / BIDANG URUSAN / PROGRAM / OUTCOME / KEGIATAN / SUBKEGIATAN OUTPUT	INDIKATOR	TARGET AKHIR RENSTRA	REALISASI 2025	PRAKIRAAN 2026	CAPAIAN KINERJA DAN KERANGKA PENDANAAN							KELOMPOK SASARAN	PRAKIRAAN MAJU 2028		PERANGKAT DAERAH PENANGGUNG JAWAB
							TARGET 2027	PAGU INDIKATIF	LOKASI	SUMBER DANA	PRIORITAS				TARGET	PAGU INDIKATIF	
											NASIONAL	PROVINSI	DAERAH				
(1)	(2)	(3)	(4)	(5)	(6)	(7)	(8)	(9)	(10)	(11)	(12)	(13)	(14)	(15)	(16)	(17)	(18)
	1.02.02.2.02.0034	Operasional Pelayanan Fasilitas Kesehatan Lainnya						10.000.000.000,00			-	-	-			11.500.000.000,00	
		Tersedianya Operasional Pelayanan Fasilitas Kesehatan Lainnya	Jumlah Dokumen Operasional Pelayanan Fasilitas Kesehatan Lainnya	-		-	1 Dokumen	10.000.000.000,00	Provinsi Jambi || Kota Jambi || Kecamatan Kota Baru || Kelurahan Paal Lima || 0	PENDAPATAN ASLI DAERAH (PAD)					-	11.500.000.000,00	UPTD Laboratorium Kesehatan Daerah
		UPTD Instalasi Farmasi						**7.350.000.000,00**								**7.950.000.000,00**	
	1	**URUSAN PEMERINTAHAN WAJIB YANG BERKAITAN DENGAN PELAYANAN DASAR**						**7.350.000.000,00**								**7.950.000.000,00**	
	1.02	**URUSAN PEMERINTAHAN BIDANG KESEHATAN**						**7.350.000.000,00**								**7.950.000.000,00**	
9.	**1.02.02**	**PROGRAM PEMENUHAN UPAYA KESEHATAN PERORANGAN DAN UPAYA KESEHATAN MASYARAKAT**						**127.850.000.000,00**								**128.825.000.000,00**	
			Persentase SPM Bidang Kesehatan	-		-	100 %	7.350.000.000,00							-	7.950.000.000,00	
	1.02.02.2.01	Penyediaan Fasilitas Pelayanan Kesehatan untuk UKM dan UKP Kewenangan Daerah Kabupaten/Kota						24.350.000.000,00						-		14.450.000.000,00	
		Tersedianya Fasilitas pelayanan Kesehatan sesuai standar						24.350.000.000,00						-		14.450.000.000,00	
			Jumlah distribusi Alat Kesehatan, Obat, Bahan Habis Pakai, Bahan Medis Habis Pakai, Vaksin, Makanan ke Fasilitas Kesehatan	-		-	-	350.000.000,00							-	450.000.000,00	
			Jumlah Obat, Bahan Habis Pakai, Bahan Medis Habis Pakai, Vaksin, Makanan dan Minuman di Fasilitas Kesehatan yang disediakan	-		-	-	7.000.000.000,00							-	7.500.000.000,00	
	1.02.02.2.01.0023	Pengadaan Obat, Bahan Habis Pakai, Bahan Medis Habis Pakai,, Vaksin, Makanan dan Minuman di Fasilitas Kesehatan						7.000.000.000,00			-	-	-			7.500.000.000,00	
		Tersedianya Obat, Bahan Habis Pakai, Bahan Medis Habis Pakai, Vaksin, Makanan dan Minuman di Fasilitas Kesehatan	Jumlah Obat, Bahan Habis Pakai, Bahan Medis Habis Pakai, Vaksin, Makanan dan Minuman di Fasilitas Kesehatan yang disediakan	-		-	4 Paket	7.000.000.000,00	Provinsi Jambi || Kota Jambi || Kecamatan Jelutung || Kelurahan Handil Jaya || 0	PENDAPATAN ASLI DAERAH (PAD)					-	7.500.000.000,00	UPTD Instalasi Farmasi
	1.02.02.2.01.0026	Distribusi Alat Kesehatan, Obat, Bahan Habis Pakai, Bahan Medis Habis Pakai, Vaksin, Makanan dan Minuman ke Fasilitas Kesehatan						350.000.000,00			-	-	-			450.000.000,00	
		Terlaksananya distribusi Alat Kesehatan, Obat,Bahan Habis Pakai, Bahan Medis Habis Pakai, Vaksin, Makanan dan Minuman ke Fasilitas Kesehatan	Jumlah distribusi Alat Kesehatan, Obat, Bahan Habis Pakai, Bahan Medis Habis Pakai, Vaksin, Makanan ke Fasilitas Kesehatan	-		-	2 Paket	350.000.000,00	Provinsi Jambi || Kota Jambi || Kecamatan Jelutung || Kelurahan Handil Jaya || 0	PENDAPATAN ASLI DAERAH (PAD)					-	450.000.000,00	UPTD Instalasi Farmasi
	J U M L A H							**403.530.901.000,00**								**408.054.514.000,00**	

RENCANA KERJA ORGANISASI PERANGKAT DAERAH (RENJA OPD)
DINAS PEKERJAAN UMUM DAN PENATAAN RUANG KOTA JAMBI
TAHUN 2027

NO	KODE	URUSAN / BIDANG URUSAN / PROGRAM / OUTCOME / KEGIATAN / SUBKEGIATAN OUTPUT	INDIKATOR	TARGET AKHIR RENSTRA	REALISASI 2025	PRAKIRAAN 2026	CAPAIAN KINERJA DAN KERANGKA PENDANAAN							KELOMPOK SASARAN	PRAKIRAAN MAJU 2028		PERANGKAT DAERAH PENANGGUNG JAWAB
							TARGET 2027	PAGU INDIKATIF	LOKASI	SUMBER DANA	PRIORITAS				TARGET	PAGU INDIKATIF	
											NASIONAL	PROVINSI	DAERAH				
(1)	(2)	(3)	(4)	(5)	(6)	(7)	(8)	(9)	(10)	(11)	(12)	(13)	(14)	(15)	(16)	(17)	(18)
		Dinas Pekerjaan Umum dan Penataan Ruang						**290.590.874.000,00**								**295.223.813.000,00**	
	1	**URUSAN PEMERINTAHAN WAJIB YANG BERKAITAN DENGAN PELAYANAN DASAR**						**290.590.874.000,00**								**295.223.813.000,00**	
	1.03	**URUSAN PEMERINTAHAN BIDANG PEKERJAAN UMUM DAN PENATAAN RUANG**						**290.590.874.000,00**								**295.223.813.000,00**	
1.	**1.03.01**	**PROGRAM PENUNJANG URUSAN PEMERINTAHAN DAERAH KABUPATEN/KOTA**						**23.594.451.600,00**								**18.994.813.000,00**	
			Predikat Akuntabilitas Kinerja Perangkat Daerah	-		-	BB Predikat	23.044.451.600,00							-	18.244.813.000,00	
	1.03.01.2.01	Perencanaan, Penganggaran, dan Evaluasi Kinerja Perangkat Daerah						145.000.000,00						Dinas Pekerjaan Umum Dan Penataan Ruang		318.200.000,00	
		Meningkatnya kualitas dokumen Akuntabilitas						145.000.000,00						Dinas Pekerjaan Umum Dan Penataan Ruang		318.200.000,00	
			Jumlah Data Statistik Sektoral Daerah yang Telah Dikumpulkan dan Diperiksa Lingkup Perangkat Daerah	-		-	-	0,00							-	163.200.000,00	
			Jumlah Dokumen Perencanaan Perangkat Daerah	-		-	-	100.000.000,00							-	105.000.000,00	
			Jumlah Laporan Capaian Kinerja dan Ikhtisar Realisasi Kinerja SKPD dan Laporan Hasil Koordinasi Penyusunan Laporan Capaian Kinerja dan Ikhtisar Realisasi Kinerja SKPD	-		-	-	45.000.000,00							-	50.000.000,00	
	1.03.01.2.01.0001	Penyusunan Dokumen Perencanaan Perangkat Daerah						100.000.000,00			3.Melanjutkan pengembangan infrastruktur dan meningkatkan lapangan kerja yang berkualitas, mendorong kewirausahaan, mengembangkan industri kreatif serta mengembangkan agromaritim industri di sentra produksi melalui peran aktif koperasi.	-	Peningkatan Kualitas Perkotaan yang Berkelanjutan			105.000.000,00	

NO	KODE	URUSAN / BIDANG URUSAN / PROGRAM / OUTCOME / KEGIATAN / SUBKEGIATAN OUTPUT	INDIKATOR	TARGET AKHIR RENSTRA	REALISASI 2025	PRAKIRAAN 2026	CAPAIAN KINERJA DAN KERANGKA PENDANAAN							KELOMPOK SASARAN	PRAKIRAAN MAJU 2028		PERANGKAT DAERAH PENANGGUNG JAWAB
							TARGET 2027	PAGU INDIKATIF	LOKASI	SUMBER DANA	PRIORITAS				TARGET	PAGU INDIKATIF	
											NASIONAL	PROVINSI	DAERAH				
(1)	(2)	(3)	(4)	(5)	(6)	(7)	(8)	(9)	(10)	(11)	(12)	(13)	(14)	(15)	(16)	(17)	(18)
		Tersusunnya Dokumen Perencanaan Perangkat Daerah	Jumlah Dokumen Perencanaan Perangkat Daerah	-		-	5 Dokumen	100.000.000,00	Kota Jambi	PENDAPATAN ASLI DAERAH (PAD)					-	105.000.000,00	Dinas Pekerjaan Umum dan Penataan Ruang
	1.03.01.2.01.0006	Koordinasi dan Penyusunan Laporan Capaian Kinerja dan Ikhtisar Realisasi Kinerja SKPD						45.000.000,00			3.Melanjutkan pengembangan infrastruktur dan meningkatkan lapangan kerja yang berkualitas, mendorong kewirausahaan, mengembangkan industri kreatif serta mengembangkan agromaritim industri di sentra produksi melalui peran aktif koperasi.	-	Peningkatan Kualitas Perkotaan yang Berkelanjutan			50.000.000,00	
		Tersedianya Laporan Capaian Kinerja dan Ikhtisar Realisasi Kinerja SKPD dan Laporan Hasil Koordinasi Penyusunan Laporan Capaian Kinerja dan Ikhtisar Realisasi Kinerja SKPD	Jumlah Laporan Capaian Kinerja dan Ikhtisar Realisasi Kinerja SKPD dan Laporan Hasil Koordinasi Penyusunan Laporan Capaian Kinerja dan Ikhtisar Realisasi Kinerja SKPD	-		-	2 Laporan	45.000.000,00	Kota Jambi	PENDAPATAN ASLI DAERAH (PAD)					-	50.000.000,00	Dinas Pekerjaan Umum dan Penataan Ruang
	1.03.01.2.01.0009	Pelaksanaan Pengumpulan Data Statistik Sektoral Daerah						0,00			3.Melanjutkan pengembangan infrastruktur dan meningkatkan lapangan kerja yang berkualitas, mendorong kewirausahaan, mengembangkan industri kreatif serta mengembangkan agromaritim industri di sentra produksi melalui peran aktif koperasi.	-	Peningkatan Kualitas Perkotaan yang Berkelanjutan			163.200.000,00	
		Terlaksananya Pengumpulan Data Statistik Sektoral Daerah	Jumlah Data Statistik Sektoral Daerah yang Telah Dikumpulkan dan Diperiksa Lingkup Perangkat Daerah	-		-	0 Data	0,00	Kota Jambi	PENDAPATAN ASLI DAERAH (PAD)					-	163.200.000,00	Dinas Pekerjaan Umum dan Penataan Ruang

NO	KODE	URUSAN / BIDANG URUSAN / PROGRAM / OUTCOME / KEGIATAN / SUBKEGIATAN OUTPUT	INDIKATOR	TARGET AKHIR RENSTRA	REALISASI 2025	PRAKIRAAN 2026	CAPAIAN KINERJA DAN KERANGKA PENDANAAN							KELOMPOK SASARAN	PRAKIRAAN MAJU 2028		PERANGKAT DAERAH PENANGGUNG JAWAB
							TARGET 2027	PAGU INDIKATIF	LOKASI	SUMBER DANA	PRIORITAS				TARGET	PAGU INDIKATIF	
											NASIONAL	PROVINSI	DAERAH				
(1)	(2)	(3)	(4)	(5)	(6)	(7)	(8)	(9)	(10)	(11)	(12)	(13)	(14)	(15)	(16)	(17)	(18)
	1.03.01.2.02	Administrasi Keuangan Perangkat Daerah						19.324.259.012,00						Dinas Pekerjaan Umum Dan Penataan Ruang		14.978.613.000,00	
		Meningkatnya tertib administrasi keuangan perangkat daerah						19.324.259.012,00						Dinas Pekerjaan Umum Dan Penataan Ruang		14.978.613.000,00	
			Jumlah Dokumen Koordinasi dan Pelaksanaan Akuntansi SKPD	-		-	-	90.000.000,00							-	90.000.000,00	
			Jumlah Dokumen Penatausahaan dan Pengujian/Verifikasi Keuangan SKPD	-		-	-	2.200.000.000,00							-	2.200.000.000,00	
			Jumlah Orang yang Menerima Gaji dan Tunjangan ASN	-		-	-	17.034.259.012,00							-	12.688.613.000,00	
	1.03.01.2.02.0001	Penyediaan Gaji dan Tunjangan ASN						17.034.259.012,00			3.Melanjutkan pengembangan infrastruktur dan meningkatkan lapangan kerja yang berkualitas, mendorong kewirausahaan, mengembangkan industri kreatif serta mengembangkan agromaritim industri di sentra produksi melalui peran aktif koperasi.	-	Peningkatan Kualitas Perkotaan yang Berkelanjutan			12.688.613.000,00	
		Tersedianya Gaji dan Tunjangan ASN	Jumlah Orang yang Menerima Gaji dan Tunjangan ASN	-		-	206 Orang/bulan	17.034.259.012,00	Kota Jambi	PENDAPATAN ASLI DAERAH (PAD)					-	12.688.613.000,00	Dinas Pekerjaan Umum dan Penataan Ruang

NO	KODE	URUSAN / BIDANG URUSAN / PROGRAM / OUTCOME / KEGIATAN / SUBKEGIATAN OUTPUT	INDIKATOR	TARGET AKHIR RENSTRA	REALISASI 2025	PRAKIRAAN 2026	CAPAIAN KINERJA DAN KERANGKA PENDANAAN							KELOMPOK SASARAN	PRAKIRAAN MAJU 2028		PERANGKAT DAERAH PENANGGUNG JAWAB
							TARGET 2027	PAGU INDIKATIF	LOKASI	SUMBER DANA	PRIORITAS				TARGET	PAGU INDIKATIF	
											NASIONAL	PROVINSI	DAERAH				
(1)	(2)	(3)	(4)	(5)	(6)	(7)	(8)	(9)	(10)	(11)	(12)	(13)	(14)	(15)	(16)	(17)	(18)
	1.03.01.2.02.0003	Pelaksanaan Penatausahaan danPengujian/Verifikasi Keuangan SKPD						2.200.000.000,00			3.Melanjutkan pengembangan infrastruktur dan meningkatkan lapangan kerja yang berkualitas, mendorong kewirausahaan, mengembangkan industri kreatif serta mengembangkan agromaritim industri di sentra produksi melalui peran aktif koperasi.	-	Peningkatan Kualitas Perkotaan yang Berkelanjutan			2.200.000.000,00	
		Terlaksananya Penatausahaan dan Pengujian/Verifikasi Keuangan SKPD	Jumlah Dokumen Penatausahaan dan Pengujian/Verifikasi Keuangan SKPD	-		-	1 Dokumen	2.200.000.000,00	Kota Jambi	PENDAPATAN ASLI DAERAH (PAD)					-	2.200.000.000,00	Dinas Pekerjaan Umum dan Penataan Ruang
	1.03.01.2.02.0004	Koordinasi dan Pelaksanaan Akuntansi SKPD						90.000.000,00			3.Melanjutkan pengembangan infrastruktur dan meningkatkan lapangan kerja yang berkualitas, mendorong kewirausahaan, mengembangkan industri kreatif serta mengembangkan agromaritim industri di sentra produksi melalui peran aktif koperasi.	-	Peningkatan Kualitas Perkotaan yang Berkelanjutan			90.000.000,00	
		Terlaksananya Koordinasi dan Pelaksanaan Akuntansi SKPD	Jumlah Dokumen Koordinasi dan Pelaksanaan Akuntansi SKPD	-		-	1 Dokumen	90.000.000,00	Kota Jambi	PENDAPATAN ASLI DAERAH (PAD)					-	90.000.000,00	Dinas Pekerjaan Umum dan Penataan Ruang
	1.03.01.2.03	Administrasi Barang Milik Daerah pada Perangkat Daerah						9.000.000,00						Dinas Pekerjaan Umum Dan Penataan Ruang		9.000.000,00	
		Meningkatnya tertib administrasi barang milik daerah perangkat daerah						9.000.000,00						Dinas Pekerjaan Umum Dan Penataan Ruang		9.000.000,00	

NO	KODE	URUSAN / BIDANG URUSAN / PROGRAM / OUTCOME / KEGIATAN / SUBKEGIATAN OUTPUT	INDIKATOR	TARGET AKHIR RENSTRA	REALISASI 2025	PRAKIRAAN 2026	CAPAIAN KINERJA DAN KERANGKA PENDANAAN							KELOMPOK SASARAN	PRAKIRAAN MAJU 2028		PERANGKAT DAERAH PENANGGUNG JAWAB
							TARGET 2027	PAGU INDIKATIF	LOKASI	SUMBER DANA	PRIORITAS				TARGET	PAGU INDIKATIF	
											NASIONAL	PROVINSI	DAERAH				
(1)	(2)	(3)	(4)	(5)	(6)	(7)	(8)	(9)	(10)	(11)	(12)	(13)	(14)	(15)	(16)	(17)	(18)
			Jumlah Laporan Penatausahaan Barang Milik Daerah pada SKPD	-		-	-	9.000.000,00							-	9.000.000,00	
	1.03.01.2.03.0006	Penatausahaan Barang Milik Daerah pada SKPD						9.000.000,00			3.Melanjutkan pengembangan infrastruktur dan meningkatkan lapangan kerja yang berkualitas, mendorong kewirausahaan, mengembangkan industri kreatif serta mengembangkan agromaritim industri di sentra produksi melalui peran aktif koperasi.	-	Peningkatan Kualitas Perkotaan yang Berkelanjutan			9.000.000,00	
		Terlaksananya Penatausahaan Barang Milik Daerah pada SKPD	Jumlah Laporan Penatausahaan Barang Milik Daerah pada SKPD	-		-	1 Laporan	9.000.000,00	Kota Jambi	PENDAPATAN ASLI DAERAH (PAD)					-	9.000.000,00	Dinas Pekerjaan Umum dan Penataan Ruang
	1.03.01.2.05	Administrasi Kepegawaian Perangkat Daerah						275.000.000,00						Dinas Pekerjaan Umum Dan Penataan Ruang		275.000.000,00	
		Meningkatnya kompetensi pegawai						275.000.000,00						Dinas Pekerjaan Umum Dan Penataan Ruang		275.000.000,00	
			Jumlah Orang yang Mengikuti Bimbingan Teknis Implementasi Peraturan Perundang-Undangan	-		-	-	75.000.000,00							-	75.000.000,00	
			Jumlah Paket Pakaian Dinas beserta Atribut Kelengkapan	-		-	-	200.000.000,00							-	200.000.000,00	

NO	KODE	URUSAN / BIDANG URUSAN / PROGRAM / OUTCOME / KEGIATAN / SUBKEGIATAN OUTPUT	INDIKATOR	TARGET AKHIR RENSTRA	REALISASI 2025	PRAKIRAAN 2026	CAPAIAN KINERJA DAN KERANGKA PENDANAAN							KELOMPOK SASARAN	PRAKIRAAN MAJU 2028		PERANGKAT DAERAH PENANGGUNG JAWAB
							TARGET 2027	PAGU INDIKATIF	LOKASI	SUMBER DANA	PRIORITAS				TARGET	PAGU INDIKATIF	
											NASIONAL	PROVINSI	DAERAH				
(1)	(2)	(3)	(4)	(5)	(6)	(7)	(8)	(9)	(10)	(11)	(12)	(13)	(14)	(15)	(16)	(17)	(18)
	1.03.01.2.05.0002	Pengadaan Pakaian Dinas beserta Atribut Kelengkapannya						200.000.000,00			3.Melanjutkan pengembangan infrastruktur dan meningkatkan lapangan kerja yang berkualitas, mendorong kewirausahaan, mengembangkan industri kreatif serta mengembangkan agromaritim industri di sentra produksi melalui peran aktif koperasi.	-	Peningkatan Kualitas Perkotaan yang Berkelanjutan			200.000.000,00	
		Tersedianya Pakaian Dinas beserta Atribut Kelengkapan	Jumlah Paket Pakaian Dinas beserta Atribut Kelengkapan	-		-	1 Paket	200.000.000,00	Kota Jambi	PENDAPATAN ASLI DAERAH (PAD)					-	200.000.000,00	Dinas Pekerjaan Umum dan Penataan Ruang
	1.03.01.2.05.0011	Bimbingan Teknis Implementasi Peraturan Perundang-Undangan						75.000.000,00			3.Melanjutkan pengembangan infrastruktur dan meningkatkan lapangan kerja yang berkualitas, mendorong kewirausahaan, mengembangkan industri kreatif serta mengembangkan agromaritim industri di sentra produksi melalui peran aktif koperasi.	-	Peningkatan Kualitas Perkotaan yang Berkelanjutan			75.000.000,00	
		Terlaksananya Bimbingan Teknis Implementasi Peraturan Perundang-Undangan	Jumlah Orang yang Mengikuti Bimbingan Teknis Implementasi Peraturan Perundang-Undangan	-		-	12 Orang	75.000.000,00	Kota Jambi	PENDAPATAN ASLI DAERAH (PAD)					-	75.000.000,00	Dinas Pekerjaan Umum dan Penataan Ruang
	1.03.01.2.06	Administrasi Umum Perangkat Daerah						857.034.588,00						Dinas Pekerjaan Umum Dan Penataan Ruang		459.000.000,00	
		Terpenuhinya sarana dan prasarana kerja sesuai dengan ketentuan						857.034.588,00						Dinas Pekerjaan Umum Dan Penataan Ruang		459.000.000,00	
			Jumlah Laporan Fasilitasi Kunjungan Tamu	-		-	-	22.000.000,00							-	30.000.000,00	

NO	KODE	URUSAN / BIDANG URUSAN / PROGRAM / OUTCOME / KEGIATAN / SUBKEGIATAN OUTPUT	INDIKATOR	TARGET AKHIR RENSTRA	REALISASI 2025	PRAKIRAAN 2026	CAPAIAN KINERJA DAN KERANGKA PENDANAAN							KELOMPOK SASARAN	PRAKIRAAN MAJU 2028		PERANGKAT DAERAH PENANGGUNG JAWAB
							TARGET 2027	PAGU INDIKATIF	LOKASI	SUMBER DANA	PRIORITAS				TARGET	PAGU INDIKATIF	
											NASIONAL	PROVINSI	DAERAH				
(1)	(2)	(3)	(4)	(5)	(6)	(7)	(8)	(9)	(10)	(11)	(12)	(13)	(14)	(15)	(16)	(17)	(18)
			Jumlah Laporan Penyelenggaraan Rapat Koordinasi dan Konsultasi SKPD	-		-	-	300.000.000,00							-	300.000.000,00	
			Jumlah Paket Komponen Instalasi Listrik/Penerangan Bangunan Kantor yang Disediakan	-		-	-	18.000.000,00							-	25.000.000,00	
			Jumlah Paket Peralatan dan Perlengkapan Kantor yang Disediakan	-		-	-	517.034.588,00							-	104.000.000,00	
	1.03.01.2.06.0001	Penyediaan Komponen InstalasiListrik/Penerangan Bangunan Kantor						18.000.000,00			3.Melanjutkan pengembangan infrastruktur dan meningkatkan lapangan kerja yang berkualitas, mendorong kewirausahaan, mengembangkan industri kreatif serta mengembangkan agromaritim industri di sentra produksi melalui peran aktif koperasi.	-	Peningkatan Kualitas Perkotaan yang Berkelanjutan			25.000.000,00	
		Tersedianya Komponen Instalasi Listrik/Penerangan Bangunan Kantor	Jumlah Paket Komponen Instalasi Listrik/Penerangan Bangunan Kantor yang Disediakan	-		-	1 Paket	18.000.000,00	Kota Jambi	PENDAPATAN ASLI DAERAH (PAD)					-	25.000.000,00	Dinas Pekerjaan Umum dan Penataan Ruang
	1.03.01.2.06.0002	Penyediaan Peralatan dan Perlengkapan Kantor						517.034.588,00			3.Melanjutkan pengembangan infrastruktur dan meningkatkan lapangan kerja yang berkualitas, mendorong kewirausahaan, mengembangkan industri kreatif serta mengembangkan agromaritim industri di sentra produksi melalui peran aktif koperasi.	-	Peningkatan Kualitas Perkotaan yang Berkelanjutan			104.000.000,00	

NO	KODE	URUSAN / BIDANG URUSAN / PROGRAM / OUTCOME / KEGIATAN / SUBKEGIATAN OUTPUT	INDIKATOR	TARGET AKHIR RENSTRA	REALISASI 2025	PRAKIRAAN 2026	CAPAIAN KINERJA DAN KERANGKA PENDANAAN							KELOMPOK SASARAN	PRAKIRAAN MAJU 2028		PERANGKAT DAERAH PENANGGUNG JAWAB
							TARGET 2027	PAGU INDIKATIF	LOKASI	SUMBER DANA	PRIORITAS				TARGET	PAGU INDIKATIF	
											NASIONAL	PROVINSI	DAERAH				
(1)	(2)	(3)	(4)	(5)	(6)	(7)	(8)	(9)	(10)	(11)	(12)	(13)	(14)	(15)	(16)	(17)	(18)
		Tersedianya Peralatan dan Perlengkapan Kantor	Jumlah Paket Peralatan dan Perlengkapan Kantor yang Disediakan	-		-	2 Paket	517.034.588,00	Kota Jambi	PENDAPATAN ASLI DAERAH (PAD)					-	104.000.000,00	Dinas Pekerjaan Umum dan Penataan Ruang
	1.03.01.2.06.0008	Fasilitasi Kunjungan Tamu						22.000.000,00			3.Melanjutkan pengembangan infrastruktur dan meningkatkan lapangan kerja yang berkualitas, mendorong kewirausahaan, mengembangkan industri kreatif serta mengembangkan agromaritim industri di sentra produksi melalui peran aktif koperasi.	-	Peningkatan Kualitas Perkotaan yang Berkelanjutan			30.000.000,00	
		Terlaksananya Fasilitasi Kunjungan Tamu	Jumlah Laporan Fasilitasi Kunjungan Tamu	-		-	23 Laporan	22.000.000,00	Kota Jambi	PENDAPATAN ASLI DAERAH (PAD)					-	30.000.000,00	Dinas Pekerjaan Umum dan Penataan Ruang
	1.03.01.2.06.0009	Penyelenggaraan Rapat Koordinasi dan Konsultasi SKPD						300.000.000,00			3.Melanjutkan pengembangan infrastruktur dan meningkatkan lapangan kerja yang berkualitas, mendorong kewirausahaan, mengembangkan industri kreatif serta mengembangkan agromaritim industri di sentra produksi melalui peran aktif koperasi.	-	Peningkatan Kualitas Perkotaan yang Berkelanjutan			300.000.000,00	
		Terlaksananya Penyelenggaraan Rapat Koordinasi dan Konsultasi SKPD	Jumlah Laporan Penyelenggaraan Rapat Koordinasi dan Konsultasi SKPD	-		-	30 Laporan	300.000.000,00	Kota Jambi	PENDAPATAN ASLI DAERAH (PAD)					-	300.000.000,00	Dinas Pekerjaan Umum dan Penataan Ruang
	1.03.01.2.07	Pengadaan Barang Milik Daerah Penunjang Urusan Pemerintah Daerah						761.158.000,00						Dinas Pekerjaan Umum Dan Penataan Ruang		690.000.000,00	

NO	KODE	URUSAN / BIDANG URUSAN / PROGRAM / OUTCOME / KEGIATAN / SUBKEGIATAN OUTPUT	INDIKATOR	TARGET AKHIR RENSTRA	REALISASI 2025	PRAKIRAAN 2026	CAPAIAN KINERJA DAN KERANGKA PENDANAAN							KELOMPOK SASARAN	PRAKIRAAN MAJU 2028		PERANGKAT DAERAH PENANGGUNG JAWAB
							TARGET 2027	PAGU INDIKATIF	LOKASI	SUMBER DANA	PRIORITAS				TARGET	PAGU INDIKATIF	
											NASIONAL	PROVINSI	DAERAH				
(1)	(2)	(3)	(4)	(5)	(6)	(7)	(8)	(9)	(10)	(11)	(12)	(13)	(14)	(15)	(16)	(17)	(18)
		Terpenuhinya sarana dan prasarana kerja sesuai dengan ketentuan						761.158.000,00						Dinas Pekerjaan Umum Dan Penataan Ruang		690.000.000,00	
			Jumlah Paket Mebel yang Disediakan	-		-	-	251.158.000,00							-	125.000.000,00	
			Jumlah Unit Kendaraan Perorangan Dinas atau Kendaraan Dinas Jabatan yang Disediakan	-		-	-	0,00							-	245.000.000,00	
			Jumlah Unit Peralatan dan Mesin Lainnya yang Disediakan	-		-	-	510.000.000,00							-	320.000.000,00	
	1.03.01.2.07.0001	Pengadaan Kendaraan Perorangan Dinas atau Kendaraan Dinas Jabatan						0,00			3.Melanjutkan pengembangan infrastruktur dan meningkatkan lapangan kerja yang berkualitas, mendorong kewirausahaan, mengembangkan industri kreatif serta mengembangkan agromaritim industri di sentra produksi melalui peran aktif koperasi.	-	Peningkatan Kualitas Perkotaan yang Berkelanjutan			245.000.000,00	
		Tersedianya Kendaraan Perorangan Dinas atau Kendaraan Dinas Jabatan	Jumlah Unit Kendaraan Perorangan Dinas atau Kendaraan Dinas Jabatan yang Disediakan	-		-	0 Unit	0,00	Kota Jambi	PENDAPATAN ASLI DAERAH (PAD)					-	245.000.000,00	Dinas Pekerjaan Umum dan Penataan Ruang

NO	KODE	URUSAN / BIDANG URUSAN / PROGRAM / OUTCOME / KEGIATAN / SUBKEGIATAN OUTPUT	INDIKATOR	TARGET AKHIR RENSTRA	REALISASI 2025	PRAKIRAAN 2026	CAPAIAN KINERJA DAN KERANGKA PENDANAAN							KELOMPOK SASARAN	PRAKIRAAN MAJU 2028		PERANGKAT DAERAH PENANGGUNG JAWAB
							TARGET 2027	PAGU INDIKATIF	LOKASI	SUMBER DANA	PRIORITAS				TARGET	PAGU INDIKATIF	
											NASIONAL	PROVINSI	DAERAH				
(1)	(2)	(3)	(4)	(5)	(6)	(7)	(8)	(9)	(10)	(11)	(12)	(13)	(14)	(15)	(16)	(17)	(18)
	1.03.01.2.07.0005	Pengadaan Mebel						251.158.000,00			3.Melanjutkan pengembangan infrastruktur dan meningkatkan lapangan kerja yang berkualitas, mendorong kewirausahaan, mengembangkan industri kreatif serta mengembangkan agromaritim industri di sentra produksi melalui peran aktif koperasi.	-	Peningkatan Kualitas Perkotaan yang Berkelanjutan			125.000.000,00	
		Tersedianya Mebel	Jumlah Paket Mebel yang Disediakan	-		-	14 Unit	251.158.000,00	Kota Jambi	PENDAPATAN ASLI DAERAH (PAD)					-	125.000.000,00	Dinas Pekerjaan Umum dan Penataan Ruang
	1.03.01.2.07.0006	Pengadaan Peralatan dan Mesin Lainnya						510.000.000,00			3.Melanjutkan pengembangan infrastruktur dan meningkatkan lapangan kerja yang berkualitas, mendorong kewirausahaan, mengembangkan industri kreatif serta mengembangkan agromaritim industri di sentra produksi melalui peran aktif koperasi.	-	Peningkatan Kualitas Perkotaan yang Berkelanjutan			320.000.000,00	
		Tersedianya Peralatan dan Mesin Lainnya	Jumlah Unit Peralatan dan Mesin Lainnya yang Disediakan	-		-	15 Unit	510.000.000,00	Kota Jambi	PENDAPATAN ASLI DAERAH (PAD)					-	320.000.000,00	Dinas Pekerjaan Umum dan Penataan Ruang
	1.03.01.2.08	Penyediaan Jasa Penunjang Urusan Pemerintahan Daerah						380.000.000,00						Dinas Pekerjaan Umum Dan Penataan Ruang		500.000.000,00	
		Terciptanya kenyaman kantor						380.000.000,00						Dinas Pekerjaan Umum Dan Penataan Ruang		500.000.000,00	

NO	KODE	URUSAN / BIDANG URUSAN / PROGRAM / OUTCOME / KEGIATAN / SUBKEGIATAN OUTPUT	INDIKATOR	TARGET AKHIR RENSTRA	REALISASI 2025	PRAKIRAAN 2026	CAPAIAN KINERJA DAN KERANGKA PENDANAAN							KELOMPOK SASARAN	PRAKIRAAN MAJU 2028		PERANGKAT DAERAH PENANGGUNG JAWAB
							TARGET 2027	PAGU INDIKATIF	LOKASI	SUMBER DANA	PRIORITAS				TARGET	PAGU INDIKATIF	
											NASIONAL	PROVINSI	DAERAH				
(1)	(2)	(3)	(4)	(5)	(6)	(7)	(8)	(9)	(10)	(11)	(12)	(13)	(14)	(15)	(16)	(17)	(18)
			Jumlah Laporan Penyediaan Jasa Komunikasi, Sumber Daya Air dan Listrik yang Disediakan	-		-	-	380.000.000,00							-	500.000.000,00	
	1.03.01.2.08.0002	Penyediaan Jasa Komunikasi, Sumber Daya Air dan Listrik						380.000.000,00			3.Melanjutkan pengembangan infrastruktur dan meningkatkan lapangan kerja yang berkualitas, mendorong kewirausahaan, mengembangkan industri kreatif serta mengembangkan agromaritim industri di sentra produksi melalui peran aktif koperasi.	-	Peningkatan Kualitas Perkotaan yang Berkelanjutan			500.000.000,00	
		Tersedianya Jasa Komunikasi, Sumber Daya Air dan Listrik	Jumlah Laporan Penyediaan Jasa Komunikasi, Sumber Daya Air dan Listrik yang Disediakan	-		-	1 Laporan	380.000.000,00	Kota Jambi	PENDAPATAN ASLI DAERAH (PAD)					-	500.000.000,00	Dinas Pekerjaan Umum dan Penataan Ruang
	1.03.01.2.09	Pemeliharaan Barang Milik Daerah Penunjang Urusan Pemerintahan Daerah						1.293.000.000,00						Dinas Pekerjaan Umum Dan Penataan Ruang		1.215.000.000,00	
		Terpeliharanya Barang Milik Daerah (BMD) dengan baik						1.293.000.000,00						Dinas Pekerjaan Umum Dan Penataan Ruang		1.215.000.000,00	
			Jumlah Gedung Kantor dan Bangunan Lainnya yang Dipelihara/Direhabilitasi	-		-	-	565.000.000,00							-	315.000.000,00	
			Jumlah Kendaraan Perorangan Dinas atau Kendaraan Dinas Jabatan yang Dipelihara dan dibayarkan Pajaknya	-		-	-	578.000.000,00							-	700.000.000,00	
			Jumlah Peralatan dan Mesin Lainnya yang Dipelihara	-		-	-	150.000.000,00							-	200.000.000,00	

NO	KODE	URUSAN / BIDANG URUSAN / PROGRAM / OUTCOME / KEGIATAN / SUBKEGIATAN OUTPUT	INDIKATOR	TARGET AKHIR RENSTRA	REALISASI 2025	PRAKIRAAN 2026	CAPAIAN KINERJA DAN KERANGKA PENDANAAN							KELOMPOK SASARAN	PRAKIRAAN MAJU 2028		PERANGKAT DAERAH PENANGGUNG JAWAB
							TARGET 2027	PAGU INDIKATIF	LOKASI	SUMBER DANA	PRIORITAS				TARGET	PAGU INDIKATIF	
											NASIONAL	PROVINSI	DAERAH				
(1)	(2)	(3)	(4)	(5)	(6)	(7)	(8)	(9)	(10)	(11)	(12)	(13)	(14)	(15)	(16)	(17)	(18)
	1.03.01.2.09.0001	Penyediaan Jasa Pemeliharaan, Biaya Pemeliharaan, dan Pajak Kendaraan Perorangan Dinas atau Kendaraan Dinas Jabatan						578.000.000,00			3.Melanjutkan pengembangan infrastruktur dan meningkatkan lapangan kerja yang berkualitas, mendorong kewirausahaan, mengembangkan industri kreatif serta mengembangkan agromaritim industri di sentra produksi melalui peran aktif koperasi.	-	Peningkatan Kualitas Perkotaan yang Berkelanjutan			700.000.000,00	
		Tersedianya Jasa Pemeliharaan, Biaya Pemeliharaan dan Pajak Kendaraan Perorangan Dinas atau Kendaraan Dinas Jabatan	Jumlah Kendaraan Perorangan Dinas atau Kendaraan Dinas Jabatan yang Dipelihara dan dibayarkan Pajaknya	-		-	45 Unit	578.000.000,00	Kota Jambi	PENDAPATAN ASLI DAERAH (PAD)					-	700.000.000,00	Dinas Pekerjaan Umum dan Penataan Ruang
	1.03.01.2.09.0006	Pemeliharaan Peralatan dan Mesin Lainnya						150.000.000,00			3.Melanjutkan pengembangan infrastruktur dan meningkatkan lapangan kerja yang berkualitas, mendorong kewirausahaan, mengembangkan industri kreatif serta mengembangkan agromaritim industri di sentra produksi melalui peran aktif koperasi.	-	Peningkatan Kualitas Perkotaan yang Berkelanjutan			200.000.000,00	
		Terlaksananya Pemeliharaan Peralatan dan Mesin Lainnya	Jumlah Peralatan dan Mesin Lainnya yang Dipelihara	-		-	12 Unit	150.000.000,00	Kota Jambi	PENDAPATAN ASLI DAERAH (PAD)					-	200.000.000,00	Dinas Pekerjaan Umum dan Penataan Ruang

NO	KODE	URUSAN / BIDANG URUSAN / PROGRAM / OUTCOME / KEGIATAN / SUBKEGIATAN OUTPUT	INDIKATOR	TARGET AKHIR RENSTRA	REALISASI 2025	PRAKIRAAN 2026	CAPAIAN KINERJA DAN KERANGKA PENDANAAN							KELOMPOK SASARAN	PRAKIRAAN MAJU 2028		PERANGKAT DAERAH PENANGGUNG JAWAB
							TARGET 2027	PAGU INDIKATIF	LOKASI	SUMBER DANA	PRIORITAS				TARGET	PAGU INDIKATIF	
											NASIONAL	PROVINSI	DAERAH				
(1)	(2)	(3)	(4)	(5)	(6)	(7)	(8)	(9)	(10)	(11)	(12)	(13)	(14)	(15)	(16)	(17)	(18)
	1.03.01.2.09.0009	Pemeliharaan/Rehabilitasi Gedung Kantor dan Bangunan Lainnya						565.000.000,00			3.Melanjutkan pengembangan infrastruktur dan meningkatkan lapangan kerja yang berkualitas, mendorong kewirausahaan, mengembangkan industri kreatif serta mengembangkan agromaritim industri di sentra produksi melalui peran aktif koperasi.	-	Peningkatan Kualitas Perkotaan yang Berkelanjutan			315.000.000,00	
		Terlaksananya Pemeliharaan/Rehabilitasi Gedung Kantor dan Bangunan Lainnya	Jumlah Gedung Kantor dan Bangunan Lainnya yang Dipelihara/Direhabilitasi	-		-	3 Unit	565.000.000,00	Kota Jambi	PENDAPATAN ASLI DAERAH (PAD)					-	315.000.000,00	Dinas Pekerjaan Umum dan Penataan Ruang
2.	**1.03.02**	**PROGRAM PENGELOLAAN SUMBER DAYA AIR (SDA)**						**35.213.500.000,00**								**43.000.000.000,00**	
			Persentase Peningkatan Perlindungan Kawasan Permukiman Rawan Banjir	-		-	9.78 Persen	35.213.500.000,00							-	42.800.000.000,00	
	1.03.02.2.01	Pengelolaan SDA dan Bangunan Pengaman Pantai pada Wilayah Sungai (WS) dalam 1 (Satu) Daerah Kabupaten/Kota						34.063.500.000,00						Masyarakat		41.900.000.000,00	
		Tersedianya sarana pengendali banjir untuk mendukung perlindungan kawasan permukiman rawan banjir di wilayah sungai						34.063.500.000,00						Masyarakat		41.900.000.000,00	
			Jumlah Dokumen Rencana Teknis dan Dokumen Lingkungan Hidup untuk Konstruksi Pengendali Banjir, Lahar, dan Pengaman Pantai yang Disusun	-		-	-	1.600.000.000,00							-	300.000.000,00	
			Jumlah Polder/Kolam Retensi yang Dioperasikan dan Dipelihara	-		-	-	0,00							-	200.000.000,00	
			Panjang Bangunan Perkuatan Tebing yang Ditingkatkan	-		-	-	4.600.000.000,00							-	4.600.000.000,00	
			Panjang Sungai yang Dinormalisasi/Direstorasi	-		-	-	800.000.000,00							-	600.000.000,00	
			Panjang Tanggul dan Tebing Sungai yang Dipelihara	-		-	-	0,00							-	2.800.000.000,00	
			Panjang Tanggul Sungai yang Dibangun	-		-	-	17.663.500.000,00							-	24.000.000.000,00	

NO	KODE	URUSAN / BIDANG URUSAN / PROGRAM / OUTCOME / KEGIATAN / SUBKEGIATAN OUTPUT	INDIKATOR	TARGET AKHIR RENSTRA	REALISASI 2025	PRAKIRAAN 2026	CAPAIAN KINERJA DAN KERANGKA PENDANAAN							KELOMPOK SASARAN	PRAKIRAAN MAJU 2028		PERANGKAT DAERAH PENANGGUNG JAWAB
							TARGET 2027	PAGU INDIKATIF	LOKASI	SUMBER DANA	PRIORITAS				TARGET	PAGU INDIKATIF	
											NASIONAL	PROVINSI	DAERAH				
(1)	(2)	(3)	(4)	(5)	(6)	(7)	(8)	(9)	(10)	(11)	(12)	(13)	(14)	(15)	(16)	(17)	(18)
			Panjang Tanggul Sungai yang Direhabilitasi	-		-	-	9.400.000.000,00							-	9.400.000.000,00	
	1.03.02.2.01.0080	Operasi dan Pemeliharaan Tanggul dan Tebing Sungai						0,00			3.Melanjutkan pengembangan infrastruktur dan meningkatkan lapangan kerja yang berkualitas, mendorong kewirausahaan, mengembangkan industri kreatif serta mengembangkan agromaritim industri di sentra produksi melalui peran aktif koperasi.	-	Peningkatan Kualitas Perkotaan yang Berkelanjutan			2.800.000.000,00	
		Beroperasi dan Terpeliharanya Tanggul dan Tebing Sungai	Panjang Tanggul dan Tebing Sungai yang Dipelihara	-		-	0 KM	0,00	Kota Jambi	PENDAPATAN ASLI DAERAH (PAD)					-	2.800.000.000,00	Dinas Pekerjaan Umum dan Penataan Ruang
	1.03.02.2.01.0082	Operasi dan Pemeliharaan Polder/Kolam Retensi						0,00			3.Melanjutkan pengembangan infrastruktur dan meningkatkan lapangan kerja yang berkualitas, mendorong kewirausahaan, mengembangkan industri kreatif serta mengembangkan agromaritim industri di sentra produksi melalui peran aktif koperasi.	-	Peningkatan Kualitas Perkotaan yang Berkelanjutan			200.000.000,00	
		Beroperasi dan Terpeliharanya Polder/Kolam Retensi	Jumlah Polder/Kolam Retensi yang Dioperasikan dan Dipelihara	-		-	0 Unit	0,00	Kota Jambi	PENDAPATAN ASLI DAERAH (PAD)					-	200.000.000,00	Dinas Pekerjaan Umum dan Penataan Ruang

NO	KODE	URUSAN / BIDANG URUSAN / PROGRAM / OUTCOME / KEGIATAN / SUBKEGIATAN OUTPUT	INDIKATOR	TARGET AKHIR RENSTRA	REALISASI 2025	PRAKIRAAN 2026	CAPAIAN KINERJA DAN KERANGKA PENDANAAN							KELOMPOK SASARAN	PRAKIRAAN MAJU 2028		PERANGKAT DAERAH PENANGGUNG JAWAB
							TARGET 2027	PAGU INDIKATIF	LOKASI	SUMBER DANA	PRIORITAS				TARGET	PAGU INDIKATIF	
											NASIONAL	PROVINSI	DAERAH				
(1)	(2)	(3)	(4)	(5)	(6)	(7)	(8)	(9)	(10)	(11)	(12)	(13)	(14)	(15)	(16)	(17)	(18)
	1.03.02.2.01.0093	Normalisasi/Restorasi Sungai						800.000.000,00			3.Melanjutkan pengembangan infrastruktur dan meningkatkan lapangan kerja yang berkualitas, mendorong kewirausahaan, mengembangkan industri kreatif serta mengembangkan agromaritim industri di sentra produksi melalui peran aktif koperasi.	-	Peningkatan Kualitas Perkotaan yang Berkelanjutan			600.000.000,00	
		Terlaksananya Normalisasi/Restorasi Sungai	Panjang Sungai yang Dinormalisasi/Direstorasi	-		-	4 KM	800.000.000,00	Kota Jambi	PENDAPATAN ASLI DAERAH (PAD)					-	600.000.000,00	Dinas Pekerjaan Umum dan Penataan Ruang
	1.03.02.2.01.0101	Peningkatan Bangunan Perkuatan Tebing						4.600.000.000,00			3.Melanjutkan pengembangan infrastruktur dan meningkatkan lapangan kerja yang berkualitas, mendorong kewirausahaan, mengembangkan industri kreatif serta mengembangkan agromaritim industri di sentra produksi melalui peran aktif koperasi.	-	Peningkatan Kualitas Perkotaan yang Berkelanjutan			4.600.000.000,00	
		Meningkatnya Bangunan Perkuatan Tebing	Panjang Bangunan Perkuatan Tebing yang Ditingkatkan	-		-	0.46 KM	4.600.000.000,00	Kota Jambi	PENDAPATAN ASLI DAERAH (PAD)					-	4.600.000.000,00	Dinas Pekerjaan Umum dan Penataan Ruang

NO	KODE	URUSAN / BIDANG URUSAN / PROGRAM / OUTCOME / KEGIATAN / SUBKEGIATAN OUTPUT	INDIKATOR	TARGET AKHIR RENSTRA	REALISASI 2025	PRAKIRAAN 2026	CAPAIAN KINERJA DAN KERANGKA PENDANAAN							KELOMPOK SASARAN	PRAKIRAAN MAJU 2028		PERANGKAT DAERAH PENANGGUNG JAWAB
							TARGET 2027	PAGU INDIKATIF	LOKASI	SUMBER DANA	PRIORITAS				TARGET	PAGU INDIKATIF	
											NASIONAL	PROVINSI	DAERAH				
(1)	(2)	(3)	(4)	(5)	(6)	(7)	(8)	(9)	(10)	(11)	(12)	(13)	(14)	(15)	(16)	(17)	(18)
	1.03.02.2.01.0115	Pembangunan Tanggul Sungai						17.663.500.000,00			3.Melanjutkan pengembangan infrastruktur dan meningkatkan lapangan kerja yang berkualitas, mendorong kewirausahaan, mengembangkan industri kreatif serta mengembangkan agromaritim industri di sentra produksi melalui peran aktif koperasi.	-	Peningkatan Kualitas Perkotaan yang Berkelanjutan			24.000.000.000,00	
		Terbangunnya Tanggul Sungai	Panjang Tanggul Sungai yang Dibangun	-		-	6.85 KM	17.663.500.000,00	Kota Jambi	PENDAPATAN ASLI DAERAH (PAD)					-	24.000.000.000,00	Dinas Pekerjaan Umum dan Penataan Ruang
	1.03.02.2.01.0120	Penyusunan Rencana Teknis dan Dokumen Lingkungan Hidup untuk Konstruksi Pengendali Banjir, Lahar, dan Pengaman Pantai						1.600.000.000,00			3.Melanjutkan pengembangan infrastruktur dan meningkatkan lapangan kerja yang berkualitas, mendorong kewirausahaan, mengembangkan industri kreatif serta mengembangkan agromaritim industri di sentra produksi melalui peran aktif koperasi.	-	Peningkatan Kualitas Perkotaan yang Berkelanjutan			300.000.000,00	
		Tersusunnya Rencana Teknis dan Dokumen Lingkungan Hidup untuk Konstruksi Pengendali Banjir, Lahar, dan Pengaman Pantai	Jumlah Dokumen Rencana Teknis dan Dokumen Lingkungan Hidup untuk Konstruksi Pengendali Banjir, Lahar, dan Pengaman Pantai yang Disusun	-		-	5 Dokumen	1.600.000.000,00	Kota Jambi	PENDAPATAN ASLI DAERAH (PAD)					-	300.000.000,00	Dinas Pekerjaan Umum dan Penataan Ruang

NO	KODE	URUSAN / BIDANG URUSAN / PROGRAM / OUTCOME / KEGIATAN / SUBKEGIATAN OUTPUT	INDIKATOR	TARGET AKHIR RENSTRA	REALISASI 2025	PRAKIRAAN 2026	CAPAIAN KINERJA DAN KERANGKA PENDANAAN							KELOMPOK SASARAN	PRAKIRAAN MAJU 2028		PERANGKAT DAERAH PENANGGUNG JAWAB
							TARGET 2027	PAGU INDIKATIF	LOKASI	SUMBER DANA	PRIORITAS				TARGET	PAGU INDIKATIF	
											NASIONAL	PROVINSI	DAERAH				
(1)	(2)	(3)	(4)	(5)	(6)	(7)	(8)	(9)	(10)	(11)	(12)	(13)	(14)	(15)	(16)	(17)	(18)
	1.03.02.2.01.0126	Rehabilitasi Tanggul Sungai						9.400.000.000,00			3.Melanjutkan pengembangan infrastruktur dan meningkatkan lapangan kerja yang berkualitas, mendorong kewirausahaan, mengembangkan industri kreatif serta mengembangkan agromaritim industri di sentra produksi melalui peran aktif koperasi.	-	Peningkatan Kualitas Perkotaan yang Berkelanjutan			9.400.000.000,00	
		Terehabilitasinya Tanggul Sungai	Panjang Tanggul Sungai yang Direhabilitasi	-		-	1.44 KM	9.400.000.000,00	Kota Jambi	PENDAPATAN ASLI DAERAH (PAD)					-	9.400.000.000,00	Dinas Pekerjaan Umum dan Penataan Ruang
	1.03.02.2.02	Pengembangan dan Pengelolaan Sistem Irigasi Primer dan Sekunder pada Daerah Irigasi yang Luasnya di Bawah 1000 Ha dalam 1 (Satu) Daerah Kabupaten/Kota						1.150.000.000,00						Masyarakat		1.100.000.000,00	
		Jaringan irigasi rawa terbangun, direhabilitasi, dan dipelihara untuk mendukung peningkatan layanan irigasi daerah						1.150.000.000,00						Masyarakat		1.100.000.000,00	
			Jumlah Dukungan Teknis bidang Irigasi dan Rawa yang Disusun	-		-	-	50.000.000,00							-	50.000.000,00	
			Panjang Jaringan Irigasi Rawa yang Dibangun	-		-	-	400.000.000,00							-	400.000.000,00	
			Panjang Jaringan Irigasi Rawa yang Dioperasikan dan Dipelihara	-		-	-	500.000.000,00							-	450.000.000,00	
			Panjang Jaringan Irigasi Rawa yang Direhabilitasi	-		-	-	200.000.000,00							-	200.000.000,00	

NO	KODE	URUSAN / BIDANG URUSAN / PROGRAM / OUTCOME / KEGIATAN / SUBKEGIATAN OUTPUT	INDIKATOR	TARGET AKHIR RENSTRA	REALISASI 2025	PRAKIRAAN 2026	CAPAIAN KINERJA DAN KERANGKA PENDANAAN							KELOMPOK SASARAN	PRAKIRAAN MAJU 2028		PERANGKAT DAERAH PENANGGUNG JAWAB
							TARGET 2027	PAGU INDIKATIF	LOKASI	SUMBER DANA	PRIORITAS				TARGET	PAGU INDIKATIF	
											NASIONAL	PROVINSI	DAERAH				
(1)	(2)	(3)	(4)	(5)	(6)	(7)	(8)	(9)	(10)	(11)	(12)	(13)	(14)	(15)	(16)	(17)	(18)
	1.03.02.2.02.0004	Pembangunan Jaringan Irigasi Rawa						400.000.000,00			3.Melanjutkan pengembangan infrastruktur dan meningkatkan lapangan kerja yang berkualitas, mendorong kewirausahaan, mengembangkan industri kreatif serta mengembangkan agromaritim industri di sentra produksi melalui peran aktif koperasi.	-	Peningkatan Kualitas Perkotaan yang Berkelanjutan			400.000.000,00	
		Terbangunnya Jaringan Irigasi Rawa	Panjang Jaringan Irigasi Rawa yang Dibangun	-		-	0.08 KM	400.000.000,00	Kota Jambi	PENDAPATAN ASLI DAERAH (PAD)					-	400.000.000,00	Dinas Pekerjaan Umum dan Penataan Ruang
	1.03.02.2.02.0016	Rehabilitasi Jaringan Irigasi Rawa						200.000.000,00			3.Melanjutkan pengembangan infrastruktur dan meningkatkan lapangan kerja yang berkualitas, mendorong kewirausahaan, mengembangkan industri kreatif serta mengembangkan agromaritim industri di sentra produksi melalui peran aktif koperasi.	-	Peningkatan Kualitas Perkotaan yang Berkelanjutan			200.000.000,00	
		Terehabilitasinya Jaringan Irigasi Rawa	Panjang Jaringan Irigasi Rawa yang Direhabilitasi	-		-	9 KM	200.000.000,00	Kota Jambi	PENDAPATAN ASLI DAERAH (PAD)					-	200.000.000,00	Dinas Pekerjaan Umum dan Penataan Ruang

NO	KODE	URUSAN / BIDANG URUSAN / PROGRAM / OUTCOME / KEGIATAN / SUBKEGIATAN OUTPUT	INDIKATOR	TARGET AKHIR RENSTRA	REALISASI 2025	PRAKIRAAN 2026	CAPAIAN KINERJA DAN KERANGKA PENDANAAN							KELOMPOK SASARAN	PRAKIRAAN MAJU 2028		PERANGKAT DAERAH PENANGGUNG JAWAB
							TARGET 2027	PAGU INDIKATIF	LOKASI	SUMBER DANA	PRIORITAS				TARGET	PAGU INDIKATIF	
											NASIONAL	PROVINSI	DAERAH				
(1)	(2)	(3)	(4)	(5)	(6)	(7)	(8)	(9)	(10)	(11)	(12)	(13)	(14)	(15)	(16)	(17)	(18)
	1.03.02.2.02.0023	Operasi dan Pemeliharaan Jaringan Irigasi Rawa						500.000.000,00			3.Melanjutkan pengembangan infrastruktur dan meningkatkan lapangan kerja yang berkualitas, mendorong kewirausahaan, mengembangkan industri kreatif serta mengembangkan agromaritim industri di sentra produksi melalui peran aktif koperasi.	-	Peningkatan Kualitas Perkotaan yang Berkelanjutan			450.000.000,00	
		Beroperasi dan Terpeliharanya Jaringan Irigasi Rawa	Panjang Jaringan Irigasi Rawa yang Dioperasikan dan Dipelihara	-		-	10 KM	500.000.000,00	Kota Jambi	PENDAPATAN ASLI DAERAH (PAD)					-	450.000.000,00	Dinas Pekerjaan Umum dan Penataan Ruang
	1.03.02.2.02.0050	Penyusunan Dukungan Teknis bidang Irigasi dan Rawa						50.000.000,00			3.Melanjutkan pengembangan infrastruktur dan meningkatkan lapangan kerja yang berkualitas, mendorong kewirausahaan, mengembangkan industri kreatif serta mengembangkan agromaritim industri di sentra produksi melalui peran aktif koperasi.	-	Peningkatan Kualitas Perkotaan yang Berkelanjutan			50.000.000,00	
		Tersusunnya Dukungan Teknis bidang Irigasi dan Rawa	Jumlah Dukungan Teknis bidang Irigasi dan Rawa yang Disusun	-		-	1 Dokumen	50.000.000,00	Kota Jambi	PENDAPATAN ASLI DAERAH (PAD)					-	50.000.000,00	Dinas Pekerjaan Umum dan Penataan Ruang
3.	**1.03.03**	**PROGRAM PENGELOLAAN DAN PENGEMBANGAN SISTEM PENYEDIAAN AIR MINUM**						**11.907.530.000,00**								**9.680.000.000,00**	
			1.Akses Rumah Tangga Perkotaan terhadap Air Siap Minum Perpipaan	-		-	86.27 (%)	11.907.530.000,00							-	9.680.000.000,00	
	1.03.03.2.01	Pengelolaan dan Pengembangan Sistem Penyediaan Air Minum (SPAM) di Daerah Kabupaten/Kota						11.907.530.000,00						Masyarakat		9.680.000.000,00	

NO	KODE	URUSAN / BIDANG URUSAN / PROGRAM / OUTCOME / KEGIATAN / SUBKEGIATAN OUTPUT	INDIKATOR	TARGET AKHIR RENSTRA	REALISASI 2025	PRAKIRAAN 2026	CAPAIAN KINERJA DAN KERANGKA PENDANAAN							KELOMPOK SASARAN	PRAKIRAAN MAJU 2028		PERANGKAT DAERAH PENANGGUNG JAWAB
							TARGET 2027	PAGU INDIKATIF	LOKASI	SUMBER DANA	PRIORITAS				TARGET	PAGU INDIKATIF	
											NASIONAL	PROVINSI	DAERAH				
(1)	(2)	(3)	(4)	(5)	(6)	(7)	(8)	(9)	(10)	(11)	(12)	(13)	(14)	(15)	(16)	(17)	(18)
		Tersedianya sistem jaringan perpipaan SPAM yang berfungsi secara optimal						11.907.530.000,00						Masyarakat		9.680.000.000,00	
			Jumlah Sambungan Rumah yang terlayani oleh perluasan Sistem Penyediaan Air Minum (SPAM) Jaringan Perpipaan	-		-	-	11.907.530.000,00							-	9.680.000.000,00	
			Jumlah Sistem Penyediaan Air Minum (SPAM) Jaringan Perpipaan yang dioptimalisasi	-		-	-	0,00							-	0,00	
			Kapasitas Sistem Penyediaan Air Minum (SPAM) Jaringan Perpipaan yang dibangun	-		-	-	0,00							-	0,00	
	1.03.03.2.01.0028	Pembangunan Sistem Penyediaan Air Minum (SPAM) Jaringan Perpipaan						0,00			-	-	Peningkatan Kualitas Perkotaan yang Berkelanjutan			0,00	
		Terbangunnya Sistem Penyediaan Air Minum (SPAM) Jaringan Perpipaan	Kapasitas Sistem Penyediaan Air Minum (SPAM) Jaringan Perpipaan yang dibangun	-		-	0 Liter/Detik	0,00	Kota Jambi	PENDAPATAN ASLI DAERAH (PAD)					-	0,00	Dinas Pekerjaan Umum dan Penataan Ruang
	1.03.03.2.01.0031	Optimalisasi Sistem Penyediaan Air Minum (SPAM) Jaringan Perpipaan						0,00			3.Melanjutkan pengembangan infrastruktur dan meningkatkan lapangan kerja yang berkualitas, mendorong kewirausahaan, mengembangkan industri kreatif serta mengembangkan agromaritim industri di sentra produksi melalui peran aktif koperasi.	-	Peningkatan Kualitas Perkotaan yang Berkelanjutan			0,00	
		Teroptimalisasinya Sistem Penyediaan Air Minum (SPAM) Jaringan Perpipaan	Jumlah Sistem Penyediaan Air Minum (SPAM) Jaringan Perpipaan yang dioptimalisasi	-		-	0 Unit	0,00	Kota Jambi	PENDAPATAN ASLI DAERAH (PAD)					-	0,00	Dinas Pekerjaan Umum dan Penataan Ruang

NO	KODE	URUSAN / BIDANG URUSAN / PROGRAM / OUTCOME / KEGIATAN / SUBKEGIATAN OUTPUT	INDIKATOR	TARGET AKHIR RENSTRA	REALISASI 2025	PRAKIRAAN 2026	CAPAIAN KINERJA DAN KERANGKA PENDANAAN							KELOMPOK SASARAN	PRAKIRAAN MAJU 2028		PERANGKAT DAERAH PENANGGUNG JAWAB
							TARGET 2027	PAGU INDIKATIF	LOKASI	SUMBER DANA	PRIORITAS				TARGET	PAGU INDIKATIF	
											NASIONAL	PROVINSI	DAERAH				
(1)	(2)	(3)	(4)	(5)	(6)	(7)	(8)	(9)	(10)	(11)	(12)	(13)	(14)	(15)	(16)	(17)	(18)
	1.03.03.2.01.0032	Perluasan Sistem Penyediaan Air Minum (SPAM) Jaringan Perpipaan						11.907.530.000,00			3.Melanjutkan pengembangan infrastruktur dan meningkatkan lapangan kerja yang berkualitas, mendorong kewirausahaan, mengembangkan industri kreatif serta mengembangkan agromaritim industri di sentra produksi melalui peran aktif koperasi.	-	Peningkatan Kualitas Perkotaan yang Berkelanjutan			9.680.000.000,00	
		Sistem Penyediaan Air Minum (SPAM) Jaringan Perpipaan yang mendapatkan Perluasan	Jumlah Sambungan Rumah yang terlayani oleh perluasan Sistem Penyediaan Air Minum (SPAM) Jaringan Perpipaan	-		-	100 SR	11.907.530.000,00	Kota Jambi	PENDAPATAN ASLI DAERAH (PAD)					-	9.680.000.000,00	Dinas Pekerjaan Umum dan Penataan Ruang
4.	**1.03.04**	**PROGRAM PENGEMBANGAN SISTEM DAN PENGELOLAAN PERSAMPAHAN REGIONAL**						**884.765.000,00**								**3.660.000.000,00**	
			Persentase Peningkatan Sampah yang dikelola di TPA/TPST Regional	-		-	79.71 Persen	884.765.000,00							-	3.660.000.000,00	
	1.03.04.2.01	Pengembangan Sistem dan Pengelolaan Persampahan di Daerah Kabupaten/Kota						884.765.000,00						Masyarakat		3.660.000.000,00	
		Tersedianya sarana dan prasarana pengelolaan persampahan regional yang berfungsi						884.765.000,00						Masyarakat		3.660.000.000,00	
			Jumlah Dokumen Rencana, Kebijakan, Strategi dan Teknis Sistem Pengelolaan Persampahan yang disusun	-		-	-	0,00							-	500.000.000,00	
			Jumlah Masyarakat yang diberdayakan dalam Pengembangan Sistem Pengelolaan Persampahan	-		-	-	0,00							-	20.000.000,00	
			Jumlah Sarana Pendukung TPA/TPST/SPA/TPS-3R/TPS yang Disediakan	-		-	-	0,00							-	0,00	
			Jumlah TPA/TPST/SPA/TPS-3R/TPS yang dioptimalisasi	-		-	-	0,00							-	1.600.000.000,00	
			Kapasitas TPA/TPST/SPA/TPS3R yang dibangun	-		-	-	884.765.000,00							-	1.540.000.000,00	

NO	KODE	URUSAN / BIDANG URUSAN / PROGRAM / OUTCOME / KEGIATAN / SUBKEGIATAN OUTPUT	INDIKATOR	TARGET AKHIR RENSTRA	REALISASI 2025	PRAKIRAAN 2026	CAPAIAN KINERJA DAN KERANGKA PENDANAAN							KELOMPOK SASARAN	PRAKIRAAN MAJU 2028		PERANGKAT DAERAH PENANGGUNG JAWAB
							TARGET 2027	PAGU INDIKATIF	LOKASI	SUMBER DANA	PRIORITAS				TARGET	PAGU INDIKATIF	
											NASIONAL	PROVINSI	DAERAH				
(1)	(2)	(3)	(4)	(5)	(6)	(7)	(8)	(9)	(10)	(11)	(12)	(13)	(14)	(15)	(16)	(17)	(18)
	1.03.04.2.01.0015	Penyusunan Rencana, Kebijakan, Strategi dan Teknis Sistem Pengelolaan Persampahan						0,00			3.Melanjutkan pengembangan infrastruktur dan meningkatkan lapangan kerja yang berkualitas, mendorong kewirausahaan, mengembangkan industri kreatif serta mengembangkan agromaritim industri di sentra produksi melalui peran aktif koperasi.	-	Peningkatan Kualitas Perkotaan yang Berkelanjutan			500.000.000,00	
		Tersusunnya Rencana, Kebijakan, Strategi dan Teknis Sistem Pengelolaan Persampahan	Jumlah Dokumen Rencana, Kebijakan, Strategi dan Teknis Sistem Pengelolaan Persampahan yang disusun	-		-	0 Dokumen	0,00	Kota Jambi	PENDAPATAN ASLI DAERAH (PAD)					-	500.000.000,00	Dinas Pekerjaan Umum dan Penataan Ruang
	1.03.04.2.01.0016	Optimalisasi TPA/TPST/SPA/TPS-3R/TPS						0,00			3.Melanjutkan pengembangan infrastruktur dan meningkatkan lapangan kerja yang berkualitas, mendorong kewirausahaan, mengembangkan industri kreatif serta mengembangkan agromaritim industri di sentra produksi melalui peran aktif koperasi.	-	Peningkatan Kualitas Perkotaan yang Berkelanjutan			1.600.000.000,00	
		Teroptimalisasinya TPA/TPST/SPA/TPS-3R/TPS	Jumlah TPA/TPST/SPA/TPS-3R/TPS yang dioptimalisasi	-		-	0 Unit	0,00	Kota Jambi	PENDAPATAN ASLI DAERAH (PAD)					-	1.600.000.000,00	Dinas Pekerjaan Umum dan Penataan Ruang

NO	KODE	URUSAN / BIDANG URUSAN / PROGRAM / OUTCOME / KEGIATAN / SUBKEGIATAN OUTPUT	INDIKATOR	TARGET AKHIR RENSTRA	REALISASI 2025	PRAKIRAAN 2026	CAPAIAN KINERJA DAN KERANGKA PENDANAAN							KELOMPOK SASARAN	PRAKIRAAN MAJU 2028		PERANGKAT DAERAH PENANGGUNG JAWAB
							TARGET 2027	PAGU INDIKATIF	LOKASI	SUMBER DANA	PRIORITAS				TARGET	PAGU INDIKATIF	
											NASIONAL	PROVINSI	DAERAH				
(1)	(2)	(3)	(4)	(5)	(6)	(7)	(8)	(9)	(10)	(11)	(12)	(13)	(14)	(15)	(16)	(17)	(18)
	1.03.04.2.01.0017	Penyediaan Sarana Pendukung TPA/TPST/SPA/TPS-3R/TPS						0,00			3.Melanjutkan pengembangan infrastruktur dan meningkatkan lapangan kerja yang berkualitas, mendorong kewirausahaan, mengembangkan industri kreatif serta mengembangkan agromaritim industri di sentra produksi melalui peran aktif koperasi.	-	Peningkatan Kualitas Perkotaan yang Berkelanjutan			0,00	
		Tersedianya Sarana Pendukung TPA/TPST/SPA/TPS-3R/TPS	Jumlah Sarana Pendukung TPA/TPST/SPA/TPS-3R/TPS yang Disediakan	-		-	0 Unit	0,00	Kota Jambi	PENDAPATAN ASLI DAERAH (PAD)					-	0,00	Dinas Pekerjaan Umum dan Penataan Ruang
	1.03.04.2.01.0018	Pemberdayaan Masyarakat dalam Pengembangan Sistem Pengelolaan Persampahan						0,00			3.Melanjutkan pengembangan infrastruktur dan meningkatkan lapangan kerja yang berkualitas, mendorong kewirausahaan, mengembangkan industri kreatif serta mengembangkan agromaritim industri di sentra produksi melalui peran aktif koperasi.	-	Peningkatan Kualitas Perkotaan yang Berkelanjutan			20.000.000,00	
		Masyarakat yang mendapatkan Pemberdayaan dalam Pengembangan Sistem Pengelolaan Persampahan	Jumlah Masyarakat yang diberdayakan dalam Pengembangan Sistem Pengelolaan Persampahan	-		-	0 Orang	0,00	Kota Jambi	PENDAPATAN ASLI DAERAH (PAD)					-	20.000.000,00	Dinas Pekerjaan Umum dan Penataan Ruang

NO	KODE	URUSAN / BIDANG URUSAN / PROGRAM / OUTCOME / KEGIATAN / SUBKEGIATAN OUTPUT	INDIKATOR	TARGET AKHIR RENSTRA	REALISASI 2025	PRAKIRAAN 2026	CAPAIAN KINERJA DAN KERANGKA PENDANAAN							KELOMPOK SASARAN	PRAKIRAAN MAJU 2028		PERANGKAT DAERAH PENANGGUNG JAWAB
							TARGET 2027	PAGU INDIKATIF	LOKASI	SUMBER DANA	PRIORITAS				TARGET	PAGU INDIKATIF	
											NASIONAL	PROVINSI	DAERAH				
(1)	(2)	(3)	(4)	(5)	(6)	(7)	(8)	(9)	(10)	(11)	(12)	(13)	(14)	(15)	(16)	(17)	(18)
	1.03.04.2.01.0020	Pembangunan TPA/TPST/SPA/TPS-3R						884.765.000,00			3.Melanjutkan pengembangan infrastruktur dan meningkatkan lapangan kerja yang berkualitas, mendorong kewirausahaan, mengembangkan industri kreatif serta mengembangkan agromaritim industri di sentra produksi melalui peran aktif koperasi.	-	Peningkatan Kualitas Perkotaan yang Berkelanjutan			1.540.000.000,00	
		Terbangunnya TPA/TPST/SPA/TPS-3R	Kapasitas TPA/TPST/SPA/TPS3R yang dibangun	-		-	26 Ton/hari	884.765.000,00	Kota Jambi	PENDAPATAN ASLI DAERAH (PAD)					-	1.540.000.000,00	Dinas Pekerjaan Umum dan Penataan Ruang
5.	**1.03.05**	**PROGRAM PENGELOLAAN DAN PENGEMBANGAN SISTEM AIR LIMBAH**						**12.114.700.000,00**								**11.220.000.000,00**	
			Rumah Tangga dengan Akses Sanitasi Aman	-		-	7.36 Persen	12.114.700.000,00							-	11.220.000.000,00	
	1.03.05.2.01	Pengelolaan dan Pengembangan Sistem Air Limbah Domestik dalam Daerah Kabupaten/Kota						12.114.700.000,00						Masyarakat		11.220.000.000,00	
		Peningkatan cakupan dan fungsi layanan pengelolaan air limbah domestik melalui pembangunan, optimalisasi, dan pemberdayaan masyarakat						12.114.700.000,00						Masyarakat		11.220.000.000,00	
			Jumlah Dokumen Rencana, Kebijakan, Strategi dan Teknis Sistem Pengelolaan Air Limbah Domestik (SPALD) yang disusun	-		-	-	0,00							-	300.000.000,00	
			Jumlah Masyarakat yang dibina dan diberdayakan dalam Pengembangan Sistem Pengelolaan Air Limbah Domestik (SPALD)	-		-	-	0,00							-	20.000.000,00	
			Jumlah Rumah Tangga yang memiliki fasilitas buang air besar individual dengan kloset leher angsa dan unit pengolahan setempat anaerob (yang dapat berupa tangki septik dengan pengolahan lanjutan/sesuai SNI 2398) atau unit pengolahan setempat aerob.	-		-	-	3.014.840.000,00							-	1.350.000.000,00	

NO	KODE	URUSAN / BIDANG URUSAN / PROGRAM / OUTCOME / KEGIATAN / SUBKEGIATAN OUTPUT	INDIKATOR	TARGET AKHIR RENSTRA	REALISASI 2025	PRAKIRAAN 2026	CAPAIAN KINERJA DAN KERANGKA PENDANAAN							KELOMPOK SASARAN	PRAKIRAAN MAJU 2028		PERANGKAT DAERAH PENANGGUNG JAWAB
							TARGET 2027	PAGU INDIKATIF	LOKASI	SUMBER DANA	PRIORITAS				TARGET	PAGU INDIKATIF	
											NASIONAL	PROVINSI	DAERAH				
(1)	(2)	(3)	(4)	(5)	(6)	(7)	(8)	(9)	(10)	(11)	(12)	(13)	(14)	(15)	(16)	(17)	(18)
			Jumlah Sambungan Rumah yang terlayani oleh perluasan Sistem Pengelolaan Air LImbah Domestik (SPALD) Terpusat	-		-	-	0,00							-	0,00	
			Jumlah Sarana Pengangkutan Lumpur Tinja yang Disediakan	-		-	-	0,00							-	1.000.000.000,00	
			Jumlah Sistem Pengelolaan Air Limbah Domestik (SPALD) Terpusat	-		-	-	250.000.000,00							-	500.000.000,00	
			Jumlah Sistem Pengelolaan Air Limbah Domestik (SPALD) yang Dioperasikan dan Dipelihara	-		-	-	2.200.000.000,00							-	2.050.000.000,00	
			Kapasitas Sistem Pengelolaan Air Limbah Domestik (SPALD) Terpusat	-		-	-	6.649.860.000,00							-	6.000.000.000,00	
	1.03.05.2.01.0037	Penyediaan Sarana Pengangkutan Lumpur Tinja						0,00			3.Melanjutkan pengembangan infrastruktur dan meningkatkan lapangan kerja yang berkualitas, mendorong kewirausahaan, mengembangkan industri kreatif serta mengembangkan agromaritim industri di sentra produksi melalui peran aktif koperasi.	-	Peningkatan Kualitas Perkotaan yang Berkelanjutan			1.000.000.000,00	
		Tersedianya Sarana Pengangkutan Lumpur Tinja	Jumlah Sarana Pengangkutan Lumpur Tinja yang Disediakan	-		-	0 Unit	0,00	Kota Jambi	PENDAPATAN ASLI DAERAH (PAD)					-	1.000.000.000,00	Dinas Pekerjaan Umum dan Penataan Ruang

NO	KODE	URUSAN / BIDANG URUSAN / PROGRAM / OUTCOME / KEGIATAN / SUBKEGIATAN OUTPUT	INDIKATOR	TARGET AKHIR RENSTRA	REALISASI 2025	PRAKIRAAN 2026	CAPAIAN KINERJA DAN KERANGKA PENDANAAN							KELOMPOK SASARAN	PRAKIRAAN MAJU 2028		PERANGKAT DAERAH PENANGGUNG JAWAB
							TARGET 2027	PAGU INDIKATIF	LOKASI	SUMBER DANA	PRIORITAS				TARGET	PAGU INDIKATIF	
											NASIONAL	PROVINSI	DAERAH				
(1)	(2)	(3)	(4)	(5)	(6)	(7)	(8)	(9)	(10)	(11)	(12)	(13)	(14)	(15)	(16)	(17)	(18)
	1.03.05.2.01.0038	Operasi dan Pemeliharaan Sistem Pengelolaan Air Limbah Domestik (SPALD)						2.200.000.000,00			3.Melanjutkan pengembangan infrastruktur dan meningkatkan lapangan kerja yang berkualitas, mendorong kewirausahaan, mengembangkan industri kreatif serta mengembangkan agromaritim industri di sentra produksi melalui peran aktif koperasi.	-	Peningkatan Kualitas Perkotaan yang Berkelanjutan			2.050.000.000,00	
		Beroperasi dan Terpeliharanya Sistem Pengelolaan Air Limbah Domestik (SPALD)	Jumlah Sistem Pengelolaan Air Limbah Domestik (SPALD) yang Dioperasikan dan Dipelihara	-		-	1 Unit	2.200.000.000,00	Kota Jambi	PENDAPATAN ASLI DAERAH (PAD)					-	2.050.000.000,00	Dinas Pekerjaan Umum dan Penataan Ruang
	1.03.05.2.01.0045	Penyusunan Rencana, Kebijakan, Strategi dan Teknis Sistem Pengelolaan Air Limbah Domestik (SPALD)						0,00			3.Melanjutkan pengembangan infrastruktur dan meningkatkan lapangan kerja yang berkualitas, mendorong kewirausahaan, mengembangkan industri kreatif serta mengembangkan agromaritim industri di sentra produksi melalui peran aktif koperasi.	-	Peningkatan Kualitas Perkotaan yang Berkelanjutan			300.000.000,00	
		Tersusunnya Rencana, Kebijakan, Strategi dan Teknis Sistem Pengelolaan Air Limbah Domestik (SPALD)	Jumlah Dokumen Rencana, Kebijakan, Strategi dan Teknis Sistem Pengelolaan Air Limbah Domestik (SPALD) yang disusun	-		-	0 Dokumen	0,00	Kota Jambi	PENDAPATAN ASLI DAERAH (PAD)					-	300.000.000,00	Dinas Pekerjaan Umum dan Penataan Ruang

NO	KODE	URUSAN / BIDANG URUSAN / PROGRAM / OUTCOME / KEGIATAN / SUBKEGIATAN OUTPUT	INDIKATOR	TARGET AKHIR RENSTRA	REALISASI 2025	PRAKIRAAN 2026	CAPAIAN KINERJA DAN KERANGKA PENDANAAN							KELOMPOK SASARAN	PRAKIRAAN MAJU 2028		PERANGKAT DAERAH PENANGGUNG JAWAB
							TARGET 2027	PAGU INDIKATIF	LOKASI	SUMBER DANA	PRIORITAS				TARGET	PAGU INDIKATIF	
											NASIONAL	PROVINSI	DAERAH				
(1)	(2)	(3)	(4)	(5)	(6)	(7)	(8)	(9)	(10)	(11)	(12)	(13)	(14)	(15)	(16)	(17)	(18)
	1.03.05.2.01.0046	Optimalisasi Sistem Pengelolaan Air Limbah Domestik (SPALD) Terpusat						250.000.000,00			3.Melanjutkan pengembangan infrastruktur dan meningkatkan lapangan kerja yang berkualitas, mendorong kewirausahaan, mengembangkan industri kreatif serta mengembangkan agromaritim industri di sentra produksi melalui peran aktif koperasi.	-	Peningkatan Kualitas Perkotaan yang Berkelanjutan			500.000.000,00	
		Teroptimalisasinya Sistem Pengelolaan Air Limbah Domestik (SPALD) Terpusat	Jumlah Sistem Pengelolaan Air Limbah Domestik (SPALD) Terpusat	-		-	1 Unit Rumah	250.000.000,00	Kota Jambi	PENDAPATAN ASLI DAERAH (PAD)					-	500.000.000,00	Dinas Pekerjaan Umum dan Penataan Ruang
	1.03.05.2.01.0048	Pembinaan dan Pemberdayaan Masyarakat dalam Penyelenggaraan Sistem Pengelolaan Air Limbah Domestik (SPALD)						0,00			3.Melanjutkan pengembangan infrastruktur dan meningkatkan lapangan kerja yang berkualitas, mendorong kewirausahaan, mengembangkan industri kreatif serta mengembangkan agromaritim industri di sentra produksi melalui peran aktif koperasi.	-	Peningkatan Kualitas Perkotaan yang Berkelanjutan			20.000.000,00	
		Masyarakat yang mendapatkan Pembinaan dan Pemberdayaan dalam Pengembangan Sistem Pengelolaan Air Limbah Domestik (SPALD)	Jumlah Masyarakat yang dibina dan diberdayakan dalam Pengembangan Sistem Pengelolaan Air Limbah Domestik (SPALD)	-		-	0 Orang	0,00	Kota Jambi	PENDAPATAN ASLI DAERAH (PAD)					-	20.000.000,00	Dinas Pekerjaan Umum dan Penataan Ruang

NO	KODE	URUSAN / BIDANG URUSAN / PROGRAM / OUTCOME / KEGIATAN / SUBKEGIATAN OUTPUT	INDIKATOR	TARGET AKHIR RENSTRA	REALISASI 2025	PRAKIRAAN 2026	CAPAIAN KINERJA DAN KERANGKA PENDANAAN							KELOMPOK SASARAN	PRAKIRAAN MAJU 2028		PERANGKAT DAERAH PENANGGUNG JAWAB
							TARGET 2027	PAGU INDIKATIF	LOKASI	SUMBER DANA	PRIORITAS				TARGET	PAGU INDIKATIF	
											NASIONAL	PROVINSI	DAERAH				
(1)	(2)	(3)	(4)	(5)	(6)	(7)	(8)	(9)	(10)	(11)	(12)	(13)	(14)	(15)	(16)	(17)	(18)
	1.03.05.2.01.0049	Pembangunan Sistem Pengelolaan Air Limbah Domestik (SPALD) Terpusat						6.649.860.000,00			3.Melanjutkan pengembangan infrastruktur dan meningkatkan lapangan kerja yang berkualitas, mendorong kewirausahaan, mengembangkan industri kreatif serta mengembangkan agromaritim industri di sentra produksi melalui peran aktif koperasi.	-	Peningkatan Kualitas Perkotaan yang Berkelanjutan			6.000.000.000,00	
		Terbangunnya Sistem Pengelolaan Air Limbah Domestik	Kapasitas Sistem Pengelolaan Air Limbah Domestik (SPALD) Terpusat	-		-	208 M³/Hari	6.649.860.000,00	Kota Jambi	PENDAPATAN ASLI DAERAH (PAD)					-	6.000.000.000,00	Dinas Pekerjaan Umum dan Penataan Ruang
	1.03.05.2.01.0051	Penyediaan Sub Sistem Pengolahan Setempat						3.014.840.000,00			3.Melanjutkan pengembangan infrastruktur dan meningkatkan lapangan kerja yang berkualitas, mendorong kewirausahaan, mengembangkan industri kreatif serta mengembangkan agromaritim industri di sentra produksi melalui peran aktif koperasi.	-	Peningkatan Kualitas Perkotaan yang Berkelanjutan			1.350.000.000,00	
		Tersedianya Unit pengolahan setempat	Jumlah Rumah Tangga yang memiliki fasilitas buang air besar individual dengan kloset leher angsa dan unit pengolahan setempat anaerob (yang dapat berupa tangki septik dengan pengolahan lanjutan/sesuai SNI 2398) atau unit pengolahan setempat aerob.	-		-	150 Rumah Tangga	3.014.840.000,00	Kota Jambi	PENDAPATAN ASLI DAERAH (PAD)					-	1.350.000.000,00	Dinas Pekerjaan Umum dan Penataan Ruang

NO	KODE	URUSAN / BIDANG URUSAN / PROGRAM / OUTCOME / KEGIATAN / SUBKEGIATAN OUTPUT	INDIKATOR	TARGET AKHIR RENSTRA	REALISASI 2025	PRAKIRAAN 2026	CAPAIAN KINERJA DAN KERANGKA PENDANAAN							KELOMPOK SASARAN	PRAKIRAAN MAJU 2028		PERANGKAT DAERAH PENANGGUNG JAWAB
							TARGET 2027	PAGU INDIKATIF	LOKASI	SUMBER DANA	PRIORITAS				TARGET	PAGU INDIKATIF	
											NASIONAL	PROVINSI	DAERAH				
(1)	(2)	(3)	(4)	(5)	(6)	(7)	(8)	(9)	(10)	(11)	(12)	(13)	(14)	(15)	(16)	(17)	(18)
	1.03.05.2.01.0052	Perluasan Sistem Pengelolaan Air Limbah Domestik (SPALD) Terpusat Pembangunan Jaringan Perpipaan dan Sambungan Rumah SPALD-Terpusat						0,00			3.Melanjutkan pengembangan infrastruktur dan meningkatkan lapangan kerja yang berkualitas, mendorong kewirausahaan, mengembangkan industri kreatif serta mengembangkan agromaritim industri di sentra produksi melalui peran aktif koperasi.	-	Peningkatan Kualitas Perkotaan yang Berkelanjutan			0,00	
		Sistem Pengelolaan Air Limbah Domestik (SPALD) Terpusat yang mendapatkan perluasan	Jumlah Sambungan Rumah yang terlayani oleh perluasan Sistem Pengelolaan Air LImbah Domestik (SPALD) Terpusat	-		-	0 Sambungan Rumah (SR)	0,00	Kota Jambi	PENDAPATAN ASLI DAERAH (PAD)					-	0,00	Dinas Pekerjaan Umum dan Penataan Ruang
6.	**1.03.06**	**PROGRAM PENGELOLAAN DAN PENGEMBANGAN SISTEM DRAINASE**						**18.211.715.000,00**								**11.000.000.000,00**	
			Persentase Cakupan Drainase dalam kondisi baik	-		-	19.28 Persen	18.211.715.000,00							-	11.000.000.000,00	
	1.03.06.2.01	Pengelolaan dan Pengembangan Sistem Drainase yang Terhubung Langsung dengan Sungai dalam Daerah Kabupaten/Kota						18.211.715.000,00						Masyarakat		11.000.000.000,00	
		Tersedianya sistem drainase lingkungan yang fungsional dan terpelihara						18.211.715.000,00						Masyarakat		11.000.000.000,00	
			Jumlah Dokumen Rencana, Kebijakan, Strategi dan Teknis Sistem Drainase Lingkungan yang disusun	-		-	-	1.211.315.000,00							-	300.000.000,00	
			Jumlah Dokumen Rencana, Kebijakan, Strategi dan Teknis Sistem Drainase Perkotaan yang disusun	-		-	-	0,00							-	200.000.000,00	
			Jumlah Sistem Drainase Perkotaan yang Beroperasi dan Terpelihara	-		-	-	3.387.700.000,00							-	1.500.000.000,00	
			Jumlah Sistem Drainase Perkotaan yang Dibangun	-		-	-	0,00							-	2.000.000.000,00	
			Jumlah Sistem Drainase Perkotaan yang Direhabilitasi	-		-	-	3.375.800.000,00							-	2.200.000.000,00	
			Jumlah Sistem Drainase Perkotaan yang Ditingkatkan	-		-	-	1.223.000.000,00							-	1.000.000.000,00	

NO	KODE	URUSAN / BIDANG URUSAN / PROGRAM / OUTCOME / KEGIATAN / SUBKEGIATAN OUTPUT	INDIKATOR	TARGET AKHIR RENSTRA	REALISASI 2025	PRAKIRAAN 2026	CAPAIAN KINERJA DAN KERANGKA PENDANAAN							KELOMPOK SASARAN	PRAKIRAAN MAJU 2028		PERANGKAT DAERAH PENANGGUNG JAWAB
							TARGET 2027	PAGU INDIKATIF	LOKASI	SUMBER DANA	PRIORITAS				TARGET	PAGU INDIKATIF	
											NASIONAL	PROVINSI	DAERAH				
(1)	(2)	(3)	(4)	(5)	(6)	(7)	(8)	(9)	(10)	(11)	(12)	(13)	(14)	(15)	(16)	(17)	(18)
			Panjang Saluran Drainase Lingkungan yang Dibangun	-		-	-	7.513.900.000,00							-	2.400.000.000,00	
			Panjang Sistem Drainase Lingkungan yang Beroperasi dan Terpelihara	-		-	-	1.500.000.000,00							-	1.400.000.000,00	
	1.03.06.2.01.0012	Pembangunan Sistem Drainase Lingkungan						7.513.900.000,00			3.Melanjutkan pengembangan infrastruktur dan meningkatkan lapangan kerja yang berkualitas, mendorong kewirausahaan, mengembangkan industri kreatif serta mengembangkan agromaritim industri di sentra produksi melalui peran aktif koperasi.	-	Peningkatan Kualitas Perkotaan yang Berkelanjutan			2.400.000.000,00	
		Terbangunnya Sistem Drainase Lingkungan	Panjang Saluran Drainase Lingkungan yang Dibangun	-		-	481 M	7.513.900.000,00	Kota Jambi	PENDAPATAN ASLI DAERAH (PAD)					-	2.400.000.000,00	Dinas Pekerjaan Umum dan Penataan Ruang
	1.03.06.2.01.0019	Operasi dan Pemeliharaan Sistem Drainase Lingkungan						1.500.000.000,00			3.Melanjutkan pengembangan infrastruktur dan meningkatkan lapangan kerja yang berkualitas, mendorong kewirausahaan, mengembangkan industri kreatif serta mengembangkan agromaritim industri di sentra produksi melalui peran aktif koperasi.	-	Peningkatan Kualitas Perkotaan yang Berkelanjutan			1.400.000.000,00	
		Beroperasi dan Terpeliharanya Sistem Drainase Lingkungan	Panjang Sistem Drainase Lingkungan yang Beroperasi dan Terpelihara	-		-	210 Meter	1.500.000.000,00	Kota Jambi	PENDAPATAN ASLI DAERAH (PAD)					-	1.400.000.000,00	Dinas Pekerjaan Umum dan Penataan Ruang

NO	KODE	URUSAN / BIDANG URUSAN / PROGRAM / OUTCOME / KEGIATAN / SUBKEGIATAN OUTPUT	INDIKATOR	TARGET AKHIR RENSTRA	REALISASI 2025	PRAKIRAAN 2026	CAPAIAN KINERJA DAN KERANGKA PENDANAAN							KELOMPOK SASARAN	PRAKIRAAN MAJU 2028		PERANGKAT DAERAH PENANGGUNG JAWAB
							TARGET 2027	PAGU INDIKATIF	LOKASI	SUMBER DANA	PRIORITAS				TARGET	PAGU INDIKATIF	
											NASIONAL	PROVINSI	DAERAH				
(1)	(2)	(3)	(4)	(5)	(6)	(7)	(8)	(9)	(10)	(11)	(12)	(13)	(14)	(15)	(16)	(17)	(18)
	1.03.06.2.01.0023	Penyusunan Rencana, Kebijakan, Strategi dan Teknis Sistem Drainase Lingkungan						1.211.315.000,00			3.Melanjutkan pengembangan infrastruktur dan meningkatkan lapangan kerja yang berkualitas, mendorong kewirausahaan, mengembangkan industri kreatif serta mengembangkan agromaritim industri di sentra produksi melalui peran aktif koperasi.	-	Peningkatan Kualitas Perkotaan yang Berkelanjutan			300.000.000,00	
		Tersusunnya Rencana, Kebijakan, Strategi dan Teknis Sistem Drainase Lingkungan	Jumlah Dokumen Rencana, Kebijakan, Strategi dan Teknis Sistem Drainase Lingkungan yang disusun	-		-	4 Dokumen	1.211.315.000,00	Kota Jambi	PENDAPATAN ASLI DAERAH (PAD)					-	300.000.000,00	Dinas Pekerjaan Umum dan Penataan Ruang
	1.03.06.2.01.0024	Peningkatan Sistem Drainase Perkotaan						1.223.000.000,00			3.Melanjutkan pengembangan infrastruktur dan meningkatkan lapangan kerja yang berkualitas, mendorong kewirausahaan, mengembangkan industri kreatif serta mengembangkan agromaritim industri di sentra produksi melalui peran aktif koperasi.	-	Peningkatan Kualitas Perkotaan yang Berkelanjutan			1.000.000.000,00	
		Meningkatnya Sistem Drainase Perkotaan	Jumlah Sistem Drainase Perkotaan yang Ditingkatkan	-		-	1 Sistem Drainase Perkotaan	1.223.000.000,00	Kota Jambi	PENDAPATAN ASLI DAERAH (PAD)					-	1.000.000.000,00	Dinas Pekerjaan Umum dan Penataan Ruang

NO	KODE	URUSAN / BIDANG URUSAN / PROGRAM / OUTCOME / KEGIATAN / SUBKEGIATAN OUTPUT	INDIKATOR	TARGET AKHIR RENSTRA	REALISASI 2025	PRAKIRAAN 2026	CAPAIAN KINERJA DAN KERANGKA PENDANAAN							KELOMPOK SASARAN	PRAKIRAAN MAJU 2028		PERANGKAT DAERAH PENANGGUNG JAWAB
							TARGET 2027	PAGU INDIKATIF	LOKASI	SUMBER DANA	PRIORITAS				TARGET	PAGU INDIKATIF	
											NASIONAL	PROVINSI	DAERAH				
(1)	(2)	(3)	(4)	(5)	(6)	(7)	(8)	(9)	(10)	(11)	(12)	(13)	(14)	(15)	(16)	(17)	(18)
	1.03.06.2.01.0028	Rehabilitasi Sistem Drainase Perkotaan						3.375.800.000,00			3.Melanjutkan pengembangan infrastruktur dan meningkatkan lapangan kerja yang berkualitas, mendorong kewirausahaan, mengembangkan industri kreatif serta mengembangkan agromaritim industri di sentra produksi melalui peran aktif koperasi.	-	Peningkatan Kualitas Perkotaan yang Berkelanjutan			2.200.000.000,00	
		Terehabilitasinya Sistem Drainase Perkotaan	Jumlah Sistem Drainase Perkotaan yang Direhabilitasi	-		-	2 Sistem Drainase Perkotaan	3.375.800.000,00	Kota Jambi	PENDAPATAN ASLI DAERAH (PAD)					-	2.200.000.000,00	Dinas Pekerjaan Umum dan Penataan Ruang
	1.03.06.2.01.0029	Pembangunan Sistem Drainase Perkotaan						0,00			3.Melanjutkan pengembangan infrastruktur dan meningkatkan lapangan kerja yang berkualitas, mendorong kewirausahaan, mengembangkan industri kreatif serta mengembangkan agromaritim industri di sentra produksi melalui peran aktif koperasi.	-	Peningkatan Kualitas Perkotaan yang Berkelanjutan			2.000.000.000,00	
		Terbangunnya Sistem Drainase Perkotaan	Jumlah Sistem Drainase Perkotaan yang Dibangun	-		-	0 Sistem Drainase Perkotaan	0,00	Kota Jambi	PENDAPATAN ASLI DAERAH (PAD)					-	2.000.000.000,00	Dinas Pekerjaan Umum dan Penataan Ruang

NO	KODE	URUSAN / BIDANG URUSAN / PROGRAM / OUTCOME / KEGIATAN / SUBKEGIATAN OUTPUT	INDIKATOR	TARGET AKHIR RENSTRA	REALISASI 2025	PRAKIRAAN 2026	CAPAIAN KINERJA DAN KERANGKA PENDANAAN							KELOMPOK SASARAN	PRAKIRAAN MAJU 2028		PERANGKAT DAERAH PENANGGUNG JAWAB
							TARGET 2027	PAGU INDIKATIF	LOKASI	SUMBER DANA	PRIORITAS				TARGET	PAGU INDIKATIF	
											NASIONAL	PROVINSI	DAERAH				
(1)	(2)	(3)	(4)	(5)	(6)	(7)	(8)	(9)	(10)	(11)	(12)	(13)	(14)	(15)	(16)	(17)	(18)
	1.03.06.2.01.0030	Penyusunan Rencana, Kebijakan, Strategi dan Teknis Sistem Drainase Perkotaan						0,00			3.Melanjutkan pengembangan infrastruktur dan meningkatkan lapangan kerja yang berkualitas, mendorong kewirausahaan, mengembangkan industri kreatif serta mengembangkan agromaritim industri di sentra produksi melalui peran aktif koperasi.	-	Peningkatan Kualitas Perkotaan yang Berkelanjutan			200.000.000,00	
		Tersusunnya Rencana, Kebijakan, Strategi dan Teknis Sistem Drainase Perkotaan	Jumlah Dokumen Rencana, Kebijakan, Strategi dan Teknis Sistem Drainase Perkotaan yang disusun	-		-	0 Dokumen	0,00	Kota Jambi	PENDAPATAN ASLI DAERAH (PAD)					-	200.000.000,00	Dinas Pekerjaan Umum dan Penataan Ruang
	1.03.06.2.01.0031	Operasi dan Pemeliharaan Sistem Drainase Perkotaan						3.387.700.000,00			3.Melanjutkan pengembangan infrastruktur dan meningkatkan lapangan kerja yang berkualitas, mendorong kewirausahaan, mengembangkan industri kreatif serta mengembangkan agromaritim industri di sentra produksi melalui peran aktif koperasi.	-	Peningkatan Kualitas Perkotaan yang Berkelanjutan			1.500.000.000,00	
		Beroperasi dan Terpeliharanya Sistem Drainase Perkotaan	Jumlah Sistem Drainase Perkotaan yang Beroperasi dan Terpelihara	-		-	4 Sistem Drainase Perkotaan	3.387.700.000,00	Kota Jambi	PENDAPATAN ASLI DAERAH (PAD)					-	1.500.000.000,00	Dinas Pekerjaan Umum dan Penataan Ruang
7.	**1.03.08**	**PROGRAM PENATAAN BANGUNAN GEDUNG**						**53.700.000.000,00**								**57.900.000.000,00**	
			Persentase Bangunan Gedung dalam Kondisi Baik	-		-	79.34 Persen	53.700.000.000,00							-	57.900.000.000,00	

NO	KODE	URUSAN / BIDANG URUSAN / PROGRAM / OUTCOME / KEGIATAN / SUBKEGIATAN OUTPUT	INDIKATOR	TARGET AKHIR RENSTRA	REALISASI 2025	PRAKIRAAN 2026	CAPAIAN KINERJA DAN KERANGKA PENDANAAN							KELOMPOK SASARAN	PRAKIRAAN MAJU 2028		PERANGKAT DAERAH PENANGGUNG JAWAB
							TARGET 2027	PAGU INDIKATIF	LOKASI	SUMBER DANA	PRIORITAS				TARGET	PAGU INDIKATIF	
											NASIONAL	PROVINSI	DAERAH				
(1)	(2)	(3)	(4)	(5)	(6)	(7)	(8)	(9)	(10)	(11)	(12)	(13)	(14)	(15)	(16)	(17)	(18)
	1.03.08.2.01	Penyelenggaraan Bangunan Gedung di Wilayah Daerah Kabupaten/Kota, Pemberian Izin Mendirikan Bangunan (IMB) dan Sertifikat Laik Fungsi Bangunan Gedung						53.700.000.000,00						Masyarakat		57.900.000.000,00	
		Tersedianya Bangunan Gedung Strategis yang Fungsional dan Berizin						53.700.000.000,00						Masyarakat		57.900.000.000,00	
			Jumlah Bangunan Gedung untuk Kepentingan Strategis Daerah Kabupaten/Kota yang Diubahsuaikan	-		-	-	52.000.000.000,00							-	56.000.000.000,00	
			Jumlah Bangunan Gedung yang Dipelihara, Dirawat, dan Diperiksa Berkala untuk Kepentingan Strategis Daerah Provinsi	-		-	-	1.000.000.000,00							-	1.200.000.000,00	
			Jumlah Penerbitan Persetujuan Bangunan Gedung (PBG), Sertifikat Laik Fungsi (SLF), Surat Bukti Kepemilikan Bangunan Gedung (SBKBG), Rencana Teknis Pembongkaran Bangunan Gedung (RTB), Tim Profesi Ahli (TPA), Tim Penilai Teknis (TPT), Penilik, dan Pendataan Bangunan Gedung melalui SIMBG	-		-	-	700.000.000,00							-	700.000.000,00	
	1.03.08.2.01.0017	Pengubahsuaian Bangunan Gedung untuk Kepentingan Strategis Daerah Kabupaten/Kota						52.000.000.000,00			3.Melanjutkan pengembangan infrastruktur dan meningkatkan lapangan kerja yang berkualitas, mendorong kewirausahaan, mengembangkan industri kreatif serta mengembangkan agromaritim industri di sentra produksi melalui peran aktif koperasi.	-	Peningkatan Kualitas Perkotaan yang Berkelanjutan			56.000.000.000,00	
		Bangunan Gedung untuk Kepentingan Strategis Daerah Kabupaten/Kota yang mendapatkan Pengubahsuaian	Jumlah Bangunan Gedung untuk Kepentingan Strategis Daerah Kabupaten/Kota yang Diubahsuaikan	-		-	10 Bangunan Gedung	52.000.000.000,00	Kota Jambi	PENDAPATAN ASLI DAERAH (PAD)					-	56.000.000.000,00	Dinas Pekerjaan Umum dan Penataan Ruang

NO	KODE	URUSAN / BIDANG URUSAN / PROGRAM / OUTCOME / KEGIATAN / SUBKEGIATAN OUTPUT	INDIKATOR	TARGET AKHIR RENSTRA	REALISASI 2025	PRAKIRAAN 2026	CAPAIAN KINERJA DAN KERANGKA PENDANAAN							KELOMPOK SASARAN	PRAKIRAAN MAJU 2028		PERANGKAT DAERAH PENANGGUNG JAWAB
							TARGET 2027	PAGU INDIKATIF	LOKASI	SUMBER DANA	PRIORITAS				TARGET	PAGU INDIKATIF	
											NASIONAL	PROVINSI	DAERAH				
(1)	(2)	(3)	(4)	(5)	(6)	(7)	(8)	(9)	(10)	(11)	(12)	(13)	(14)	(15)	(16)	(17)	(18)
	1.03.08.2.01.0023	Penyelenggaraan Penerbitan Persetujuan Bangunan Gedung (PBG), Sertifikat Laik Fungsi (SLF), Surat Bukti Kepemilikan Bangunan Gedung (SBKBG), Rencana Teknis Pembongkaran Bangunan Gedung (RTB), Tim Profesi Ahli (TPA), Tim Penilai Teknis (TPT), Penilik, dan Pendataan Bangunan Gedung melalui SIMBG						700.000.000,00			3.Melanjutkan pengembangan infrastruktur dan meningkatkan lapangan kerja yang berkualitas, mendorong kewirausahaan, mengembangkan industri kreatif serta mengembangkan agromaritim industri di sentra produksi melalui peran aktif koperasi.	-	Peningkatan Kualitas Perkotaan yang Berkelanjutan			700.000.000,00	
		Terselenggaranya Penerbitan Persetujuan Bangunan Gedung (PBG), Sertifikat Laik Fungsi (SLF), Surat Bukti Kepemilikan Bangunan Gedung (SBKBG), Rencana Teknis Pembongkaran Bangunan Gedung (RTB), Tim Profesi Ahli (TPA), Tim Penilai Teknis (TPT), Penilik, dan Pendataan Bangunan Gedung melalui SIMBG	Jumlah Penerbitan Persetujuan Bangunan Gedung (PBG), Sertifikat Laik Fungsi (SLF), Surat Bukti Kepemilikan Bangunan Gedung (SBKBG), Rencana Teknis Pembongkaran Bangunan Gedung (RTB), Tim Profesi Ahli (TPA), Tim Penilai Teknis (TPT), Penilik, dan Pendataan Bangunan Gedung melalui SIMBG	-		-	500 Dokumen	700.000.000,00	Kota Jambi	PENDAPATAN ASLI DAERAH (PAD)					-	700.000.000,00	Dinas Pekerjaan Umum dan Penataan Ruang
	1.03.08.2.01.0031	Pemeliharaan, Perawatan, dan Pemeriksaan Berkala Bangunan Gedung untuk Kepentingan Strategis Daerah Kabupaten/Kota						1.000.000.000,00			3.Melanjutkan pengembangan infrastruktur dan meningkatkan lapangan kerja yang berkualitas, mendorong kewirausahaan, mengembangkan industri kreatif serta mengembangkan agromaritim industri di sentra produksi melalui peran aktif koperasi.	-	Peningkatan Kualitas Perkotaan yang Berkelanjutan			1.200.000.000,00	
		Bangunan Gedung untuk Kepentingan Strategis Daerah Kabupaten/Kota yang mendapatkan Pemeliharaan, Perawatan, dan Pemeriksanaan Berkala	Jumlah Bangunan Gedung yang Dipelihara, Dirawat, dan Diperiksa Berkala untuk Kepentingan Strategis Daerah Provinsi	-		-	16 Bangunan Gedung	1.000.000.000,00	Kota Jambi	PENDAPATAN ASLI DAERAH (PAD)					-	1.200.000.000,00	Dinas Pekerjaan Umum dan Penataan Ruang

NO	KODE	URUSAN / BIDANG URUSAN / PROGRAM / OUTCOME / KEGIATAN / SUBKEGIATAN OUTPUT	INDIKATOR	TARGET AKHIR RENSTRA	REALISASI 2025	PRAKIRAAN 2026	CAPAIAN KINERJA DAN KERANGKA PENDANAAN							KELOMPOK SASARAN	PRAKIRAAN MAJU 2028		PERANGKAT DAERAH PENANGGUNG JAWAB
							TARGET 2027	PAGU INDIKATIF	LOKASI	SUMBER DANA	PRIORITAS				TARGET	PAGU INDIKATIF	
											NASIONAL	PROVINSI	DAERAH				
(1)	(2)	(3)	(4)	(5)	(6)	(7)	(8)	(9)	(10)	(11)	(12)	(13)	(14)	(15)	(16)	(17)	(18)
8.	**1.03.09**	**PROGRAM PENATAAN BANGUNAN DAN LINGKUNGANNYA**						**21.500.000.000,00**								**22.300.000.000,00**	
			Persentase Penataan Bangunan dan Lingkungan	-		-	39.11 Persen	21.500.000.000,00							-	22.300.000.000,00	
	1.03.09.2.01	Penyelenggaraan Penataan Bangunan dan Lingkungannya di Daerah Kabupaten/Kota						21.500.000.000,00						Masyarakat		22.300.000.000,00	
		Tertatanya Bangunan dan Lingkungan di Kawasan Daerah						21.500.000.000,00						Masyarakat		22.300.000.000,00	
			Jumlah Kawasan di Daerah Kabupaten/Kota yang dilaksanakan penataan bangunan dan lingkungan	-		-	-	21.500.000.000,00							-	22.300.000.000,00	
	1.03.09.2.01.0011	Penataan Bangunan dan Lingkungan di Daerah Kabupaten/Kota						21.500.000.000,00			3.Melanjutkan pengembangan infrastruktur dan meningkatkan lapangan kerja yang berkualitas, mendorong kewirausahaan, mengembangkan industri kreatif serta mengembangkan agromaritim industri di sentra produksi melalui peran aktif koperasi.	-	Peningkatan Kualitas Perkotaan yang Berkelanjutan			22.300.000.000,00	
		Terlaksananya Penataan Bangunan dan Lingkungan di Daerah Kabupaten/Kota	Jumlah Kawasan di Daerah Kabupaten/Kota yang dilaksanakan penataan bangunan dan lingkungan	-		-	1 Kawasan	21.500.000.000,00	Kota Jambi	PENDAPATAN ASLI DAERAH (PAD)					-	22.300.000.000,00	Dinas Pekerjaan Umum dan Penataan Ruang
9.	**1.03.10**	**PROGRAM PENYELENGGARAAN JALAN**						**111.750.000.000,00**								**115.395.000.000,00**	
			Tingkat Kemantapan Jalan kabupaten/kota	-		-	82.83 Persen	111.750.000.000,00							-	115.395.000.000,00	
	1.03.10.2.01	Penyelenggaraan Jalan Kabupaten/Kota						111.750.000.000,00						Masyarakat		115.395.000.000,00	
		Tersedianya Jalan dan Jembatan Daerah yang Fungsional, Terpelihara, dan Terdokumentasi Secara Teknis						111.750.000.000,00						Masyarakat		115.395.000.000,00	
			Jumlah Dokumen Leger Jalan yang Dikelola	-		-	-	200.000.000,00							-	200.000.000,00	

NO	KODE	URUSAN / BIDANG URUSAN / PROGRAM / OUTCOME / KEGIATAN / SUBKEGIATAN OUTPUT	INDIKATOR	TARGET AKHIR RENSTRA	REALISASI 2025	PRAKIRAAN 2026	CAPAIAN KINERJA DAN KERANGKA PENDANAAN							KELOMPOK SASARAN	PRAKIRAAN MAJU 2028		PERANGKAT DAERAH PENANGGUNG JAWAB
							TARGET 2027	PAGU INDIKATIF	LOKASI	SUMBER DANA	PRIORITAS				TARGET	PAGU INDIKATIF	
											NASIONAL	PROVINSI	DAERAH				
(1)	(2)	(3)	(4)	(5)	(6)	(7)	(8)	(9)	(10)	(11)	(12)	(13)	(14)	(15)	(16)	(17)	(18)
			Jumlah Dokumen Rencana, Kebijakan, Strategi dan Teknis Pengembangan Jaringan Jalan serta Perencanaan Teknis Penyelenggaraan Jalan dan Jembatan yang Disusun	-		-	-	1.000.000.000,00							-	1.030.000.000,00	
			Jumlah Jembatan yang Dipelihara Secara Rutin	-		-	-	250.000.000,00							-	250.000.000,00	
			Panjang Jalan/Jembatan yang Disurvey Kondisinya	-		-	-	300.000.000,00							-	315.000.000,00	
			Panjang Jalan yang Dibangun Sampai Perkerasan	-		-	-	67.000.000.000,00							-	70.000.000.000,00	
			Panjang Jalan yang Dipelihara Secara Rutin	-		-	-	5.000.000.000,00							-	5.000.000.000,00	
			Panjang Jalan yang Direhabilitasi	-		-	-	16.000.000.000,00							-	16.000.000.000,00	
			Panjang Jalan yang Direkonstruksi	-		-	-	18.650.000.000,00							-	18.000.000.000,00	
			Panjang Jembatan yang dilakukan penggantian	-		-	-	3.350.000.000,00							-	4.600.000.000,00	
	1.03.10.2.01.0028	Pengelolaan Leger Jalan						200.000.000,00			3.Melanjutkan pengembangan infrastruktur dan meningkatkan lapangan kerja yang berkualitas, mendorong kewirausahaan, mengembangkan industri kreatif serta mengembangkan agromaritim industri di sentra produksi melalui peran aktif koperasi.	-	Peningkatan Kualitas Perkotaan yang Berkelanjutan			200.000.000,00	
		Terkelolanya Leger Jalan	Jumlah Dokumen Leger Jalan yang Dikelola	-		-	1 Dokumen	200.000.000,00	Kota Jambi	PENDAPATAN ASLI DAERAH (PAD)					-	200.000.000,00	Dinas Pekerjaan Umum dan Penataan Ruang

NO	KODE	URUSAN / BIDANG URUSAN / PROGRAM / OUTCOME / KEGIATAN / SUBKEGIATAN OUTPUT	INDIKATOR	TARGET AKHIR RENSTRA	REALISASI 2025	PRAKIRAAN 2026	CAPAIAN KINERJA DAN KERANGKA PENDANAAN							KELOMPOK SASARAN	PRAKIRAAN MAJU 2028		PERANGKAT DAERAH PENANGGUNG JAWAB
							TARGET 2027	PAGU INDIKATIF	LOKASI	SUMBER DANA	PRIORITAS				TARGET	PAGU INDIKATIF	
											NASIONAL	PROVINSI	DAERAH				
(1)	(2)	(3)	(4)	(5)	(6)	(7)	(8)	(9)	(10)	(11)	(12)	(13)	(14)	(15)	(16)	(17)	(18)
	1.03.10.2.01.0029	Penyusunan Rencana, Kebijakan, Strategi dan Teknis Pengembangan Jaringan Jalan serta Perencanaan Teknis Penyelenggaraan Jalan dan Jembatan						1.000.000.000,00			3.Melanjutkan pengembangan infrastruktur dan meningkatkan lapangan kerja yang berkualitas, mendorong kewirausahaan, mengembangkan industri kreatif serta mengembangkan agromaritim industri di sentra produksi melalui peran aktif koperasi.	-	Peningkatan Kualitas Perkotaan yang Berkelanjutan			1.030.000.000,00	
		Tersusunnya Rencana, Kebijakan, Strategi dan Teknis Pengembangan Jaringan Jalan serta Perencanaan Teknis Penyelenggaraan Jalan dan Jembatan	Jumlah Dokumen Rencana, Kebijakan, Strategi dan Teknis Pengembangan Jaringan Jalan serta Perencanaan Teknis Penyelenggaraan Jalan dan Jembatan yang Disusun	-		-	9 Dokumen	1.000.000.000,00	Kota Jambi	PENDAPATAN ASLI DAERAH (PAD)					-	1.030.000.000,00	Dinas Pekerjaan Umum dan Penataan Ruang
	1.03.10.2.01.0043	Survey Kondisi Jalan/Jembatan						300.000.000,00			3.Melanjutkan pengembangan infrastruktur dan meningkatkan lapangan kerja yang berkualitas, mendorong kewirausahaan, mengembangkan industri kreatif serta mengembangkan agromaritim industri di sentra produksi melalui peran aktif koperasi.	-	Peningkatan Kualitas Perkotaan yang Berkelanjutan			315.000.000,00	
		Jalan/Jembatan yang mendapatkan Survey Kondisi	Panjang Jalan/Jembatan yang Disurvey Kondisinya	-		-	519 KM	300.000.000,00	Kota Jambi	PENDAPATAN ASLI DAERAH (PAD)					-	315.000.000,00	Dinas Pekerjaan Umum dan Penataan Ruang

NO	KODE	URUSAN / BIDANG URUSAN / PROGRAM / OUTCOME / KEGIATAN / SUBKEGIATAN OUTPUT	INDIKATOR	TARGET AKHIR RENSTRA	REALISASI 2025	PRAKIRAAN 2026	CAPAIAN KINERJA DAN KERANGKA PENDANAAN							KELOMPOK SASARAN	PRAKIRAAN MAJU 2028		PERANGKAT DAERAH PENANGGUNG JAWAB
							TARGET 2027	PAGU INDIKATIF	LOKASI	SUMBER DANA	PRIORITAS				TARGET	PAGU INDIKATIF	
											NASIONAL	PROVINSI	DAERAH				
(1)	(2)	(3)	(4)	(5)	(6)	(7)	(8)	(9)	(10)	(11)	(12)	(13)	(14)	(15)	(16)	(17)	(18)
	1.03.10.2.01.0051	Pemeliharaan Rutin Jalan						5.000.000.000,00			3.Melanjutkan pengembangan infrastruktur dan meningkatkan lapangan kerja yang berkualitas, mendorong kewirausahaan, mengembangkan industri kreatif serta mengembangkan agromaritim industri di sentra produksi melalui peran aktif koperasi.	-	Peningkatan Kualitas Perkotaan yang Berkelanjutan			5.000.000.000,00	
		Terlaksananya Pemeliharaan Rutin Jalan	Panjang Jalan yang Dipelihara Secara Rutin	-		-	2.95 KM	5.000.000.000,00	Kota Jambi	PENDAPATAN ASLI DAERAH (PAD)					-	5.000.000.000,00	Dinas Pekerjaan Umum dan Penataan Ruang
	1.03.10.2.01.0053	Pembangunan Jalan						67.000.000.000,00			3.Melanjutkan pengembangan infrastruktur dan meningkatkan lapangan kerja yang berkualitas, mendorong kewirausahaan, mengembangkan industri kreatif serta mengembangkan agromaritim industri di sentra produksi melalui peran aktif koperasi.	-	Peningkatan Kualitas Perkotaan yang Berkelanjutan			70.000.000.000,00	
		Terlaksananya Pembangunan Jalan	Panjang Jalan yang Dibangun Sampai Perkerasan	-		-	29.91 KM	67.000.000.000,00	Kota Jambi	PENDAPATAN ASLI DAERAH (PAD)					-	70.000.000.000,00	Dinas Pekerjaan Umum dan Penataan Ruang

NO	KODE	URUSAN / BIDANG URUSAN / PROGRAM / OUTCOME / KEGIATAN / SUBKEGIATAN OUTPUT	INDIKATOR	TARGET AKHIR RENSTRA	REALISASI 2025	PRAKIRAAN 2026	CAPAIAN KINERJA DAN KERANGKA PENDANAAN							KELOMPOK SASARAN	PRAKIRAAN MAJU 2028		PERANGKAT DAERAH PENANGGUNG JAWAB
							TARGET 2027	PAGU INDIKATIF	LOKASI	SUMBER DANA	PRIORITAS				TARGET	PAGU INDIKATIF	
											NASIONAL	PROVINSI	DAERAH				
(1)	(2)	(3)	(4)	(5)	(6)	(7)	(8)	(9)	(10)	(11)	(12)	(13)	(14)	(15)	(16)	(17)	(18)
	1.03.10.2.01.0055	Rehabilitasi Jalan						16.000.000.000,00			3.Melanjutkan pengembangan infrastruktur dan meningkatkan lapangan kerja yang berkualitas, mendorong kewirausahaan, mengembangkan industri kreatif serta mengembangkan agromaritim industri di sentra produksi melalui peran aktif koperasi.	-	Peningkatan Kualitas Perkotaan yang Berkelanjutan			16.000.000.000,00	
		Terlaksananya Rehabilitasi Jalan	Panjang Jalan yang Direhabilitasi	-		-	22.29 KM	16.000.000.000,00	Kota Jambi	PENDAPATAN ASLI DAERAH (PAD)					-	16.000.000.000,00	Dinas Pekerjaan Umum dan Penataan Ruang
	1.03.10.2.01.0057	Penggantian Jembatan						3.350.000.000,00			3.Melanjutkan pengembangan infrastruktur dan meningkatkan lapangan kerja yang berkualitas, mendorong kewirausahaan, mengembangkan industri kreatif serta mengembangkan agromaritim industri di sentra produksi melalui peran aktif koperasi.	-	Peningkatan Kualitas Perkotaan yang Berkelanjutan			4.600.000.000,00	
		Terlaksananya Penggantian Jembatan	Panjang Jembatan yang dilakukan penggantian	-		-	15 Meter	3.350.000.000,00	Kota Jambi	PENDAPATAN ASLI DAERAH (PAD)					-	4.600.000.000,00	Dinas Pekerjaan Umum dan Penataan Ruang

NO	KODE	URUSAN / BIDANG URUSAN / PROGRAM / OUTCOME / KEGIATAN / SUBKEGIATAN OUTPUT	INDIKATOR	TARGET AKHIR RENSTRA	REALISASI 2025	PRAKIRAAN 2026	CAPAIAN KINERJA DAN KERANGKA PENDANAAN							KELOMPOK SASARAN	PRAKIRAAN MAJU 2028		PERANGKAT DAERAH PENANGGUNG JAWAB
							TARGET 2027	PAGU INDIKATIF	LOKASI	SUMBER DANA	PRIORITAS				TARGET	PAGU INDIKATIF	
											NASIONAL	PROVINSI	DAERAH				
(1)	(2)	(3)	(4)	(5)	(6)	(7)	(8)	(9)	(10)	(11)	(12)	(13)	(14)	(15)	(16)	(17)	(18)
	1.03.10.2.01.0059	Rekonstruksi Jalan						18.650.000.000,00			3.Melanjutkan pengembangan infrastruktur dan meningkatkan lapangan kerja yang berkualitas, mendorong kewirausahaan, mengembangkan industri kreatif serta mengembangkan agromaritim industri di sentra produksi melalui peran aktif koperasi.	-	Peningkatan Kualitas Perkotaan yang Berkelanjutan			18.000.000.000,00	
		Terlaksananya Rekonstruksi Jalan	Panjang Jalan yang Direkonstruksi	-		-	4.79 KM	18.650.000.000,00	Kota Jambi	PENDAPATAN ASLI DAERAH (PAD)					-	18.000.000.000,00	Dinas Pekerjaan Umum dan Penataan Ruang
	1.03.10.2.01.0067	Pemeliharaan Rutin Jembatan						250.000.000,00			3.Melanjutkan pengembangan infrastruktur dan meningkatkan lapangan kerja yang berkualitas, mendorong kewirausahaan, mengembangkan industri kreatif serta mengembangkan agromaritim industri di sentra produksi melalui peran aktif koperasi.	-	Peningkatan Kualitas Perkotaan yang Berkelanjutan			250.000.000,00	
		Terpeliharanya Jembatan Secara Rutin	Jumlah Jembatan yang Dipelihara Secara Rutin	-		-	5 Jembatan	250.000.000,00	Kota Jambi	PENDAPATAN ASLI DAERAH (PAD)					-	250.000.000,00	Dinas Pekerjaan Umum dan Penataan Ruang
10.	**1.03.11**	**PROGRAM PENGEMBANGAN JASA KONSTRUKSI**						**1.290.000.000,00**								**1.310.000.000,00**	
			Persentase Tenaga Kerja Konstruksi kualifikasi Terampil dan Badan usaha Jasa Konstruksi yang berkompeten	-		-	44.69 Persen	1.290.000.000,00							-	1.180.000.000,00	
	1.03.11.2.01	Penyelenggaraan Pelatihan Tenaga Terampil Konstruksi						1.096.640.500,00						Masyarakat		1.000.000.000,00	

NO	KODE	URUSAN / BIDANG URUSAN / PROGRAM / OUTCOME / KEGIATAN / SUBKEGIATAN OUTPUT	INDIKATOR	TARGET AKHIR RENSTRA	REALISASI 2025	PRAKIRAAN 2026	CAPAIAN KINERJA DAN KERANGKA PENDANAAN							KELOMPOK SASARAN	PRAKIRAAN MAJU 2028		PERANGKAT DAERAH PENANGGUNG JAWAB
							TARGET 2027	PAGU INDIKATIF	LOKASI	SUMBER DANA	PRIORITAS				TARGET	PAGU INDIKATIF	
											NASIONAL	PROVINSI	DAERAH				
(1)	(2)	(3)	(4)	(5)	(6)	(7)	(8)	(9)	(10)	(11)	(12)	(13)	(14)	(15)	(16)	(17)	(18)
		Terlaksananya pelatihan, sertifikasi, pembinaan, dan evaluasi tenaga kerja serta kelembagaan jasa konstruksi						1.096.640.500,00						Masyarakat		1.000.000.000,00	
			Jumlah Lembaga Jasa Konstruksi yang Dibina dan Ditingkatkan Kapasitasnya	-		-	-	82.377.000,00							-	100.000.000,00	
			Jumlah Tenaga Kerja Konstruksi Kualifikasi Jabatan Operator dan Teknisi atau Analis yang Difasilitasi Sertifikasi	-		-	-	533.683.500,00							-	450.000.000,00	
			Jumlah Tenaga Kerja Konstruksi Kualifikasi Jabatan Operator dan Teknisi atau Analis yang Dipantau dan Dievaluasi Pelatihannya	-		-	-	19.545.500,00							-	30.000.000,00	
			Jumlah Tenaga Kerja Konstruksi Kualifikasi Jabatan Operator, Teknisi atau Analis yang Dilatih	-		-	-	461.034.500,00							-	420.000.000,00	
	1.03.11.2.01.0010	Fasilitasi Sertifikasi Tenaga Kerja Konstruksi Kualifikasi Jabatan Operator dan Teknisi atau Analis						533.683.500,00			3.Melanjutkan pengembangan infrastruktur dan meningkatkan lapangan kerja yang berkualitas, mendorong kewirausahaan, mengembangkan industri kreatif serta mengembangkan agromaritim industri di sentra produksi melalui peran aktif koperasi.	-	Peningkatan Kualitas Perkotaan yang Berkelanjutan			450.000.000,00	
		Terfasilitasinya Sertifikasi Tenaga Kerja Konstruksi Kualifikasi Jabatan Operator dan Teknisi atau Analis	Jumlah Tenaga Kerja Konstruksi Kualifikasi Jabatan Operator dan Teknisi atau Analis yang Difasilitasi Sertifikasi	-		-	275 Orang	533.683.500,00	Kota Jambi	PENDAPATAN ASLI DAERAH (PAD)					-	450.000.000,00	Dinas Pekerjaan Umum dan Penataan Ruang

NO	KODE	URUSAN / BIDANG URUSAN / PROGRAM / OUTCOME / KEGIATAN / SUBKEGIATAN OUTPUT	INDIKATOR	TARGET AKHIR RENSTRA	REALISASI 2025	PRAKIRAAN 2026	CAPAIAN KINERJA DAN KERANGKA PENDANAAN							KELOMPOK SASARAN	PRAKIRAAN MAJU 2028		PERANGKAT DAERAH PENANGGUNG JAWAB
							TARGET 2027	PAGU INDIKATIF	LOKASI	SUMBER DANA	PRIORITAS				TARGET	PAGU INDIKATIF	
											NASIONAL	PROVINSI	DAERAH				
(1)	(2)	(3)	(4)	(5)	(6)	(7)	(8)	(9)	(10)	(11)	(12)	(13)	(14)	(15)	(16)	(17)	(18)
	1.03.11.2.01.0011	Pembinaan dan Peningkatan Kapasitas Kelembagaan Jasa Konstruksi						82.377.000,00			3.Melanjutkan pengembangan infrastruktur dan meningkatkan lapangan kerja yang berkualitas, mendorong kewirausahaan, mengembangkan industri kreatif serta mengembangkan agromaritim industri di sentra produksi melalui peran aktif koperasi.	-	Peningkatan Kualitas Perkotaan yang Berkelanjutan			100.000.000,00	
		Kelembagaan Jasa Konstruksi yang mendapatkan Pembinaan dan Peningkatan Kapasitas	Jumlah Lembaga Jasa Konstruksi yang Dibina dan Ditingkatkan Kapasitasnya	-		-	53 Lembaga	82.377.000,00	Kota Jambi	PENDAPATAN ASLI DAERAH (PAD)					-	100.000.000,00	Dinas Pekerjaan Umum dan Penataan Ruang
	1.03.11.2.01.0014	Pemantauan dan Evaluasi Pelatihan Tenaga Kerja Konstruksi Kualifikasi Jabatan Operator dan Teknisi atau Analis						19.545.500,00			3.Melanjutkan pengembangan infrastruktur dan meningkatkan lapangan kerja yang berkualitas, mendorong kewirausahaan, mengembangkan industri kreatif serta mengembangkan agromaritim industri di sentra produksi melalui peran aktif koperasi.	-	Peningkatan Kualitas Perkotaan yang Berkelanjutan			30.000.000,00	
		Terpantau dan Terevaluasinya Pelatihan Tenaga Kerja Konstruksi Kualifikasi Jabatan Operator dan Teknisi atau Analis	Jumlah Tenaga Kerja Konstruksi Kualifikasi Jabatan Operator dan Teknisi atau Analis yang Dipantau dan Dievaluasi Pelatihannya	-		-	1 Dokumen	19.545.500,00	Kota Jambi	PENDAPATAN ASLI DAERAH (PAD)					-	30.000.000,00	Dinas Pekerjaan Umum dan Penataan Ruang

NO	KODE	URUSAN / BIDANG URUSAN / PROGRAM / OUTCOME / KEGIATAN / SUBKEGIATAN OUTPUT	INDIKATOR	TARGET AKHIR RENSTRA	REALISASI 2025	PRAKIRAAN 2026	CAPAIAN KINERJA DAN KERANGKA PENDANAAN							KELOMPOK SASARAN	PRAKIRAAN MAJU 2028		PERANGKAT DAERAH PENANGGUNG JAWAB
							TARGET 2027	PAGU INDIKATIF	LOKASI	SUMBER DANA	PRIORITAS				TARGET	PAGU INDIKATIF	
											NASIONAL	PROVINSI	DAERAH				
(1)	(2)	(3)	(4)	(5)	(6)	(7)	(8)	(9)	(10)	(11)	(12)	(13)	(14)	(15)	(16)	(17)	(18)
	1.03.11.2.01.0016	Pelatihan Tenaga Kerja Konstruksi Kualifikasi Jabatan Operator, Teknisi atau Analis						461.034.500,00			3.Melanjutkan pengembangan infrastruktur dan meningkatkan lapangan kerja yang berkualitas, mendorong kewirausahaan, mengembangkan industri kreatif serta mengembangkan agromaritim industri di sentra produksi melalui peran aktif koperasi.	-	Peningkatan Kualitas Perkotaan yang Berkelanjutan			420.000.000,00	
		Tenaga Kerja Konstruksi Kualifikasi Jabatan Operator, Teknisi atau Analis yang mendapatkan Pelatihan	Jumlah Tenaga Kerja Konstruksi Kualifikasi Jabatan Operator, Teknisi atau Analis yang Dilatih	-		-	150 Orang	461.034.500,00	Kota Jambi	PENDAPATAN ASLI DAERAH (PAD)					-	420.000.000,00	Dinas Pekerjaan Umum dan Penataan Ruang
	1.03.11.2.02	Penyelenggaraan Sistem Informasi Jasa Konstruksi Cakupan Daerah Kabupaten/Kota						60.759.500,00						Masyarakat		180.000.000,00	
		Terlaksananya sistem informasi jasa konstruksi secara optimal di daerah						60.759.500,00						Masyarakat		180.000.000,00	
			Jumlah Dokumen Data dan Informasi Jasa Konstruksi Cakupan Kabupaten/Kota yang Disediakan	-		-	-	24.661.000,00							-	30.000.000,00	
			Jumlah Layanan Informasi Jasa Konstruksi yang Dioperasikan	-		-	-	36.098.500,00							-	150.000.000,00	

NO	KODE	URUSAN / BIDANG URUSAN / PROGRAM / OUTCOME / KEGIATAN / SUBKEGIATAN OUTPUT	INDIKATOR	TARGET AKHIR RENSTRA	REALISASI 2025	PRAKIRAAN 2026	CAPAIAN KINERJA DAN KERANGKA PENDANAAN							KELOMPOK SASARAN	PRAKIRAAN MAJU 2028		PERANGKAT DAERAH PENANGGUNG JAWAB
							TARGET 2027	PAGU INDIKATIF	LOKASI	SUMBER DANA	PRIORITAS				TARGET	PAGU INDIKATIF	
											NASIONAL	PROVINSI	DAERAH				
(1)	(2)	(3)	(4)	(5)	(6)	(7)	(8)	(9)	(10)	(11)	(12)	(13)	(14)	(15)	(16)	(17)	(18)
	1.03.11.2.02.0013	Penyediaan Data dan Informasi Jasa Konstruksi Cakupan Kabupaten/Kota						24.661.000,00			3.Melanjutkan pengembangan infrastruktur dan meningkatkan lapangan kerja yang berkualitas, mendorong kewirausahaan, mengembangkan industri kreatif serta mengembangkan agromaritim industri di sentra produksi melalui peran aktif koperasi.	-	Peningkatan Kualitas Perkotaan yang Berkelanjutan			30.000.000,00	
		Tersedianya Data dan Informasi Jasa Konstruksi Cakupan Kabupaten/Kota	Jumlah Dokumen Data dan Informasi Jasa Konstruksi Cakupan Kabupaten/Kota yang Disediakan	-		-	1 Dokumen	24.661.000,00	Kota Jambi	PENDAPATAN ASLI DAERAH (PAD)					-	30.000.000,00	Dinas Pekerjaan Umum dan Penataan Ruang
	1.03.11.2.02.0015	Operasionalisasi Layanan Informasi Jasa Konstruksi						36.098.500,00			3.Melanjutkan pengembangan infrastruktur dan meningkatkan lapangan kerja yang berkualitas, mendorong kewirausahaan, mengembangkan industri kreatif serta mengembangkan agromaritim industri di sentra produksi melalui peran aktif koperasi.	-	Peningkatan Kualitas Perkotaan yang Berkelanjutan			150.000.000,00	
		Beroperasinya Layanan Informasi Jasa Konstruksi	Jumlah Layanan Informasi Jasa Konstruksi yang Dioperasikan	-		-	2 Layanan Informasi	36.098.500,00	Kota Jambi	PENDAPATAN ASLI DAERAH (PAD)					-	150.000.000,00	Dinas Pekerjaan Umum dan Penataan Ruang
	1.03.11.2.04	Pengawasan Tertib Usaha, Tertib Penyelenggaraan dan Tertib Pemanfaatan Jasa Konstruksi						132.600.000,00						Masyarakat		130.000.000,00	
		Terlaksananya pengawasan dan pembinaan tertib usaha serta penyelenggaraan jasa konstruksi di daerah						132.600.000,00						Masyarakat		130.000.000,00	

NO	KODE	URUSAN / BIDANG URUSAN / PROGRAM / OUTCOME / KEGIATAN / SUBKEGIATAN OUTPUT	INDIKATOR	TARGET AKHIR RENSTRA	REALISASI 2025	PRAKIRAAN 2026	CAPAIAN KINERJA DAN KERANGKA PENDANAAN							KELOMPOK SASARAN	PRAKIRAAN MAJU 2028		PERANGKAT DAERAH PENANGGUNG JAWAB
							TARGET 2027	PAGU INDIKATIF	LOKASI	SUMBER DANA	PRIORITAS				TARGET	PAGU INDIKATIF	
											NASIONAL	PROVINSI	DAERAH				
(1)	(2)	(3)	(4)	(5)	(6)	(7)	(8)	(9)	(10)	(11)	(12)	(13)	(14)	(15)	(16)	(17)	(18)
			Jumlah Badan Usaha Jasa Konstruksi Kabupaten/Kota yang Diawasi dan Dievaluasi Tertib Usaha	-		-	-	9.601.500,00							-	10.000.000,00	
			Jumlah Lembaga Jasa Konstruksi yang Dibina Tertib Usaha, Tertib Penyelenggaraan, dan Tertib Pemanfaatan Produk	-		-	-	116.207.500,00							-	100.000.000,00	
			Jumlah Paket Pekerjaan Jasa Konstruksi Kabupaten/Kota yang Diawasi dan Dievaluasi Tertib Penyelenggaraan	-		-	-	6.791.000,00							-	20.000.000,00	
	1.03.11.2.04.0004	Pengawasan dan Evaluasi Tertib Penyelenggaraan Jasa Konstruksi Kabupaten/Kota						6.791.000,00			3.Melanjutkan pengembangan infrastruktur dan meningkatkan lapangan kerja yang berkualitas, mendorong kewirausahaan, mengembangkan industri kreatif serta mengembangkan agromaritim industri di sentra produksi melalui peran aktif koperasi.	-	Peningkatan Kualitas Perkotaan yang Berkelanjutan			20.000.000,00	
		Jasa Konstruksi Kabupaten/Kota yang mendapatkan Pengawasan dan Evaluasi Tertib Penyelenggaraan	Jumlah Paket Pekerjaan Jasa Konstruksi Kabupaten/Kota yang Diawasi dan Dievaluasi Tertib Penyelenggaraan	-		-	1 Paket Pekerjaan	6.791.000,00	Kota Jambi	PENDAPATAN ASLI DAERAH (PAD)					-	20.000.000,00	Dinas Pekerjaan Umum dan Penataan Ruang

NO	KODE	URUSAN / BIDANG URUSAN / PROGRAM / OUTCOME / KEGIATAN / SUBKEGIATAN OUTPUT	INDIKATOR	TARGET AKHIR RENSTRA	REALISASI 2025	PRAKIRAAN 2026	CAPAIAN KINERJA DAN KERANGKA PENDANAAN							KELOMPOK SASARAN	PRAKIRAAN MAJU 2028		PERANGKAT DAERAH PENANGGUNG JAWAB
							TARGET 2027	PAGU INDIKATIF	LOKASI	SUMBER DANA	PRIORITAS				TARGET	PAGU INDIKATIF	
											NASIONAL	PROVINSI	DAERAH				
(1)	(2)	(3)	(4)	(5)	(6)	(7)	(8)	(9)	(10)	(11)	(12)	(13)	(14)	(15)	(16)	(17)	(18)
	1.03.11.2.04.0006	Pembinaan Tertib Usaha, Tertib Penyelenggaraan, dan Tertib Pemanfaatan Produk Jasa Konstruksi						116.207.500,00			3.Melanjutkan pengembangan infrastruktur dan meningkatkan lapangan kerja yang berkualitas, mendorong kewirausahaan, mengembangkan industri kreatif serta mengembangkan agromaritim industri di sentra produksi melalui peran aktif koperasi.	-	Peningkatan Kualitas Perkotaan yang Berkelanjutan			100.000.000,00	
		Jasa Konstruksi yang mendapatkan Pembinaan Tertib Usaha, Tertib Penyelenggaraan, dan Tertib Pemanfaatan Produk	Jumlah Lembaga Jasa Konstruksi yang Dibina Tertib Usaha, Tertib Penyelenggaraan, dan Tertib Pemanfaatan Produk	-		-	76 Lembaga	116.207.500,00	Kota Jambi	PENDAPATAN ASLI DAERAH (PAD)					-	100.000.000,00	Dinas Pekerjaan Umum dan Penataan Ruang
	1.03.11.2.04.0007	Pengawasan dan Evaluasi Tertib Usaha Jasa Konstruksi Kabupaten/Kota						9.601.500,00			3.Melanjutkan pengembangan infrastruktur dan meningkatkan lapangan kerja yang berkualitas, mendorong kewirausahaan, mengembangkan industri kreatif serta mengembangkan agromaritim industri di sentra produksi melalui peran aktif koperasi.	-	Peningkatan Kualitas Perkotaan yang Berkelanjutan			10.000.000,00	
		Jasa Konstruksi Kabupaten/Kota yang mendapatkan Pengawasan dan Evaluasi Tertib Usaha	Jumlah Badan Usaha Jasa Konstruksi Kabupaten/Kota yang Diawasi dan Dievaluasi Tertib Usaha	-		-	77 Badan Usaha	9.601.500,00	Kota Jambi	PENDAPATAN ASLI DAERAH (PAD)					-	10.000.000,00	Dinas Pekerjaan Umum dan Penataan Ruang
11.	**1.03.12**	**PROGRAM PENYELENGGARAAN PENATAAN RUANG**						**974.212.400,00**								**1.314.000.000,00**	
			Nilai Kinerja Pelaksanaan Penataan Ruang	-		-	75 Nilai	874.212.400,00							-	1.064.000.000,00	

NO	KODE	URUSAN / BIDANG URUSAN / PROGRAM / OUTCOME / KEGIATAN / SUBKEGIATAN OUTPUT	INDIKATOR	TARGET AKHIR RENSTRA	REALISASI 2025	PRAKIRAAN 2026	CAPAIAN KINERJA DAN KERANGKA PENDANAAN							KELOMPOK SASARAN	PRAKIRAAN MAJU 2028		PERANGKAT DAERAH PENANGGUNG JAWAB
							TARGET 2027	PAGU INDIKATIF	LOKASI	SUMBER DANA	PRIORITAS				TARGET	PAGU INDIKATIF	
											NASIONAL	PROVINSI	DAERAH				
(1)	(2)	(3)	(4)	(5)	(6)	(7)	(8)	(9)	(10)	(11)	(12)	(13)	(14)	(15)	(16)	(17)	(18)
	1.03.12.2.01	Penetapan Rencana Tata Ruang Wilayah (RTRW) dan Rencana Rinci Tata Ruang (RRTR) Kabupaten/Kota						181.070.900,00						Masyarakat		80.000.000,00	
		Terlaksananya penetapan dan sosialisasi kebijakan tata ruang daerah						181.070.900,00						Masyarakat		80.000.000,00	
			Jumlah dokumen administrasi persetujuan substansi RDTR Kabupaten/Kota	-		-	-	105.649.900,00							-	20.000.000,00	
			Jumlah Dokumen Kebijakan Perda/Perkada selain RTRW Kabupaten/Kota	-		-	-	50.000.000,00							-	30.000.000,00	
			Jumlah laporan sosialisasi kebijakan dan peraturan perundang-undangan bidang penataan ruang.	-		-	-	19.985.300,00							-	20.000.000,00	
			Jumlah Perda RTRW Kabupaten/Kota	-		-	-	5.435.700,00							-	10.000.000,00	
	1.03.12.2.01.0003	Penetapan Kebijakan dalam rangka Pelaksanaan Penataan Ruang						50.000.000,00			3.Melanjutkan pengembangan infrastruktur dan meningkatkan lapangan kerja yang berkualitas, mendorong kewirausahaan, mengembangkan industri kreatif serta mengembangkan agromaritim industri di sentra produksi melalui peran aktif koperasi.	-	Peningkatan Kualitas Perkotaan yang Berkelanjutan			30.000.000,00	
		Tersedianya Dokumen Kebijakan Pelaksanaan Penataan Ruang selain RTRW Kabupaten/Kota	Jumlah Dokumen Kebijakan Perda/Perkada selain RTRW Kabupaten/Kota	-		-	1 Dokumen	50.000.000,00	Kota Jambi	PENDAPATAN ASLI DAERAH (PAD)					-	30.000.000,00	Dinas Pekerjaan Umum dan Penataan Ruang

NO	KODE	URUSAN / BIDANG URUSAN / PROGRAM / OUTCOME / KEGIATAN / SUBKEGIATAN OUTPUT	INDIKATOR	TARGET AKHIR RENSTRA	REALISASI 2025	PRAKIRAAN 2026	CAPAIAN KINERJA DAN KERANGKA PENDANAAN							KELOMPOK SASARAN	PRAKIRAAN MAJU 2028		PERANGKAT DAERAH PENANGGUNG JAWAB
							TARGET 2027	PAGU INDIKATIF	LOKASI	SUMBER DANA	PRIORITAS				TARGET	PAGU INDIKATIF	
											NASIONAL	PROVINSI	DAERAH				
(1)	(2)	(3)	(4)	(5)	(6)	(7)	(8)	(9)	(10)	(11)	(12)	(13)	(14)	(15)	(16)	(17)	(18)
	1.03.12.2.01.0006	Pelaksanaan Persetujuan Substansi RDTR Kabupaten/Kota						105.649.900,00			3.Melanjutkan pengembangan infrastruktur dan meningkatkan lapangan kerja yang berkualitas, mendorong kewirausahaan, mengembangkan industri kreatif serta mengembangkan agromaritim industri di sentra produksi melalui peran aktif koperasi.	-	Peningkatan Kualitas Perkotaan yang Berkelanjutan			20.000.000,00	
		Terpenuhinya dokumen administrasi dan penyempurnaan dokumen hasil evaluasi dan masukan pada forum lintas sektor dalam rangka penerbitan persetujuan substansi	Jumlah dokumen administrasi persetujuan substansi RDTR Kabupaten/Kota	-		-	1 Dokumen	105.649.900,00	Kota Jambi	PENDAPATAN ASLI DAERAH (PAD)					-	20.000.000,00	Dinas Pekerjaan Umum dan Penataan Ruang
	1.03.12.2.01.0011	Penetapan RTRW Kabupaten/Kota						5.435.700,00			3.Melanjutkan pengembangan infrastruktur dan meningkatkan lapangan kerja yang berkualitas, mendorong kewirausahaan, mengembangkan industri kreatif serta mengembangkan agromaritim industri di sentra produksi melalui peran aktif koperasi.	-	Peningkatan Kualitas Perkotaan yang Berkelanjutan			10.000.000,00	
		Tersedianya Perda RTRW Kabupaten/Kota	Jumlah Perda RTRW Kabupaten/Kota	-		-	1 Dokumen	5.435.700,00	Kota Jambi	PENDAPATAN ASLI DAERAH (PAD)					-	10.000.000,00	Dinas Pekerjaan Umum dan Penataan Ruang

NO	KODE	URUSAN / BIDANG URUSAN / PROGRAM / OUTCOME / KEGIATAN / SUBKEGIATAN OUTPUT	INDIKATOR	TARGET AKHIR RENSTRA	REALISASI 2025	PRAKIRAAN 2026	CAPAIAN KINERJA DAN KERANGKA PENDANAAN							KELOMPOK SASARAN	PRAKIRAAN MAJU 2028		PERANGKAT DAERAH PENANGGUNG JAWAB
							TARGET 2027	PAGU INDIKATIF	LOKASI	SUMBER DANA	PRIORITAS				TARGET	PAGU INDIKATIF	
											NASIONAL	PROVINSI	DAERAH				
(1)	(2)	(3)	(4)	(5)	(6)	(7)	(8)	(9)	(10)	(11)	(12)	(13)	(14)	(15)	(16)	(17)	(18)
	1.03.12.2.01.0013	Sosialisasi Kebijakan dan Peraturan Perundang-Undangan Bidang Penataan Ruang						19.985.300,00			3.Melanjutkan pengembangan infrastruktur dan meningkatkan lapangan kerja yang berkualitas, mendorong kewirausahaan, mengembangkan industri kreatif serta mengembangkan agromaritim industri di sentra produksi melalui peran aktif koperasi.	-	Peningkatan Kualitas Perkotaan yang Berkelanjutan			20.000.000,00	
		Terlaksananya sosialisasi kebijakan dan peraturan perundang-undangan bidang penataan ruang.	Jumlah laporan sosialisasi kebijakan dan peraturan perundang-undangan bidang penataan ruang.	-		-	1 Laporan	19.985.300,00	Kota Jambi	PENDAPATAN ASLI DAERAH (PAD)					-	20.000.000,00	Dinas Pekerjaan Umum dan Penataan Ruang
	1.03.12.2.02	Koordinasi dan Sinkronisasi Perencanaan Tata Ruang Daerah Kabupaten/Kota						401.125.600,00						Masyarakat		460.000.000,00	
		Terselenggaranya penyusunan dokumen teknis dan peningkatan kapasitas perencanaan tata ruang daerah						401.125.600,00						Masyarakat		460.000.000,00	
			Jumlah data SHP Peta Dasar	-		-	-	100.000.000,00							-	100.000.000,00	
			Jumlah materi teknis dan ranperkada RDTR Kabupaten/Kota	-		-	-	241.125.600,00							-	300.000.000,00	
			Jumlah SDM yang mendapatkan pendidikan dan pelatihan	-		-	-	60.000.000,00							-	60.000.000,00	

NO	KODE	URUSAN / BIDANG URUSAN / PROGRAM / OUTCOME / KEGIATAN / SUBKEGIATAN OUTPUT	INDIKATOR	TARGET AKHIR RENSTRA	REALISASI 2025	PRAKIRAAN 2026	CAPAIAN KINERJA DAN KERANGKA PENDANAAN							KELOMPOK SASARAN	PRAKIRAAN MAJU 2028		PERANGKAT DAERAH PENANGGUNG JAWAB
							TARGET 2027	PAGU INDIKATIF	LOKASI	SUMBER DANA	PRIORITAS				TARGET	PAGU INDIKATIF	
											NASIONAL	PROVINSI	DAERAH				
(1)	(2)	(3)	(4)	(5)	(6)	(7)	(8)	(9)	(10)	(11)	(12)	(13)	(14)	(15)	(16)	(17)	(18)
	1.03.12.2.02.0004	Penyusunan Peta Dasar						100.000.000,00			3.Melanjutkan pengembangan infrastruktur dan meningkatkan lapangan kerja yang berkualitas, mendorong kewirausahaan, mengembangkan industri kreatif serta mengembangkan agromaritim industri di sentra produksi melalui peran aktif koperasi.	-	Peningkatan Kualitas Perkotaan yang Berkelanjutan			100.000.000,00	
		Tersedianya orthorektifikasi citra dari raw citra ke format ECW dan tersedianya data SHP Peta Dasar	Jumlah data SHP Peta Dasar	-		-	1 Peta	100.000.000,00	Kota Jambi	PENDAPATAN ASLI DAERAH (PAD)					-	100.000.000,00	Dinas Pekerjaan Umum dan Penataan Ruang
	1.03.12.2.02.0005	Penyusunan RDTR Kabupaten/Kota						241.125.600,00			3.Melanjutkan pengembangan infrastruktur dan meningkatkan lapangan kerja yang berkualitas, mendorong kewirausahaan, mengembangkan industri kreatif serta mengembangkan agromaritim industri di sentra produksi melalui peran aktif koperasi.	-	Peningkatan Kualitas Perkotaan yang Berkelanjutan			300.000.000,00	
		Tersedianya materi teknis dan ranperkada RDTR Kabupaten/Kota sesuai dengan pedoman	Jumlah materi teknis dan ranperkada RDTR Kabupaten/Kota	-		-	1 Dokumen	241.125.600,00	Kota Jambi	PENDAPATAN ASLI DAERAH (PAD)					-	300.000.000,00	Dinas Pekerjaan Umum dan Penataan Ruang

NO	KODE	URUSAN / BIDANG URUSAN / PROGRAM / OUTCOME / KEGIATAN / SUBKEGIATAN OUTPUT	INDIKATOR	TARGET AKHIR RENSTRA	REALISASI 2025	PRAKIRAAN 2026	CAPAIAN KINERJA DAN KERANGKA PENDANAAN							KELOMPOK SASARAN	PRAKIRAAN MAJU 2028		PERANGKAT DAERAH PENANGGUNG JAWAB
							TARGET 2027	PAGU INDIKATIF	LOKASI	SUMBER DANA	PRIORITAS				TARGET	PAGU INDIKATIF	
											NASIONAL	PROVINSI	DAERAH				
(1)	(2)	(3)	(4)	(5)	(6)	(7)	(8)	(9)	(10)	(11)	(12)	(13)	(14)	(15)	(16)	(17)	(18)
	1.03.12.2.02.0006	Peningkatan kompetensi SDM bidang penataan ruang						60.000.000,00			3.Melanjutkan pengembangan infrastruktur dan meningkatkan lapangan kerja yang berkualitas, mendorong kewirausahaan, mengembangkan industri kreatif serta mengembangkan agromaritim industri di sentra produksi melalui peran aktif koperasi.	-	Peningkatan Kualitas Perkotaan yang Berkelanjutan			60.000.000,00	
		Terlaksananya kegiatan peningkatan kualitas SDM perencana tata ruang	Jumlah SDM yang mendapatkan pendidikan dan pelatihan	-		-	5 Orang	60.000.000,00	Kota Jambi	PENDAPATAN ASLI DAERAH (PAD)					-	60.000.000,00	Dinas Pekerjaan Umum dan Penataan Ruang
	1.03.12.2.03	Koordinasi dan Sinkronisasi Pemanfaatan Ruang Daerah Kabupaten/Kota						185.087.400,00						Masyarakat		325.000.000,00	
		Tersedianya sistem layanan dan dokumen pendukung pemanfaatan ruang						185.087.400,00						Masyarakat		325.000.000,00	
			Jumlah dokumen sinkronisasi program pemanfaatan ruang	-		-	-	53.000.000,00							-	100.000.000,00	
			Jumlah layanan Persetujuan KKPR sesuai dengan ketentuan waktu yang berlaku	-		-	-	32.087.400,00							-	125.000.000,00	
			Jumlah sistem informasi dan komunikasi penataan ruang	-		-	-	100.000.000,00							-	100.000.000,00	
	1.03.12.2.03.0004	Pelaksanaan Persetujuan Kesesuaian Kegiatan Pemanfaatan Ruang						32.087.400,00			3.Melanjutkan pengembangan infrastruktur dan meningkatkan lapangan kerja yang berkualitas, mendorong kewirausahaan, mengembangkan industri kreatif serta mengembangkan agromaritim industri di sentra produksi melalui peran aktif koperasi.	-	Peningkatan Kualitas Perkotaan yang Berkelanjutan			125.000.000,00	

NO	KODE	URUSAN / BIDANG URUSAN / PROGRAM / OUTCOME / KEGIATAN / SUBKEGIATAN OUTPUT	INDIKATOR	TARGET AKHIR RENSTRA	REALISASI 2025	PRAKIRAAN 2026	CAPAIAN KINERJA DAN KERANGKA PENDANAAN							KELOMPOK SASARAN	PRAKIRAAN MAJU 2028		PERANGKAT DAERAH PENANGGUNG JAWAB
							TARGET 2027	PAGU INDIKATIF	LOKASI	SUMBER DANA	PRIORITAS				TARGET	PAGU INDIKATIF	
											NASIONAL	PROVINSI	DAERAH				
(1)	(2)	(3)	(4)	(5)	(6)	(7)	(8)	(9)	(10)	(11)	(12)	(13)	(14)	(15)	(16)	(17)	(18)
		Terlayaninya permohonan dokumen Persetujuan KKPR sesuai dengan ketentuan waktu yang berlaku yaitu 20 hari	Jumlah layanan Persetujuan KKPR sesuai dengan ketentuan waktu yang berlaku	-		-	147 Layanan	32.087.400,00	Kota Jambi	PENDAPATAN ASLI DAERAH (PAD)					-	125.000.000,00	Dinas Pekerjaan Umum dan Penataan Ruang
	1.03.12.2.03.0005	Pelaksanaan Sinkronisasi Program Pemanfaatan Ruang						53.000.000,00			3.Melanjutkan pengembangan infrastruktur dan meningkatkan lapangan kerja yang berkualitas, mendorong kewirausahaan, mengembangkan industri kreatif serta mengembangkan agromaritim industri di sentra produksi melalui peran aktif koperasi.	-	Peningkatan Kualitas Perkotaan yang Berkelanjutan			100.000.000,00	
		Tersedianya dokumen Sinkronisasi Program Pemanfaatan Ruang	Jumlah dokumen sinkronisasi program pemanfaatan ruang	-		-	1 Dokumen	53.000.000,00	Kota Jambi	PENDAPATAN ASLI DAERAH (PAD)					-	100.000.000,00	Dinas Pekerjaan Umum dan Penataan Ruang
	1.03.12.2.03.0007	Sistem informasi dan komunikasi penataan ruang						100.000.000,00			3.Melanjutkan pengembangan infrastruktur dan meningkatkan lapangan kerja yang berkualitas, mendorong kewirausahaan, mengembangkan industri kreatif serta mengembangkan agromaritim industri di sentra produksi melalui peran aktif koperasi.	-	Peningkatan Kualitas Perkotaan yang Berkelanjutan			100.000.000,00	
		Tersedia dan terlaksananya pengembangan sistem informasi dan komunikasi penataan ruang	Jumlah sistem informasi dan komunikasi penataan ruang	-		-	1 Sistem Informasi	100.000.000,00	Kota Jambi	PENDAPATAN ASLI DAERAH (PAD)					-	100.000.000,00	Dinas Pekerjaan Umum dan Penataan Ruang
	1.03.12.2.04	Koordinasi dan Sinkronisasi Pengendalian Pemanfaatan Ruang Daerah Kabupaten/Kota						206.928.500,00						Masyarakat		449.000.000,00	
		Tersedianya hasil koordinasi dan evaluasi pengendalian pemanfaatan ruang daerah						206.928.500,00						Masyarakat		449.000.000,00	

NO	KODE	URUSAN / BIDANG URUSAN / PROGRAM / OUTCOME / KEGIATAN / SUBKEGIATAN OUTPUT	INDIKATOR	TARGET AKHIR RENSTRA	REALISASI 2025	PRAKIRAAN 2026	CAPAIAN KINERJA DAN KERANGKA PENDANAAN							KELOMPOK SASARAN	PRAKIRAAN MAJU 2028		PERANGKAT DAERAH PENANGGUNG JAWAB
							TARGET 2027	PAGU INDIKATIF	LOKASI	SUMBER DANA	PRIORITAS				TARGET	PAGU INDIKATIF	
											NASIONAL	PROVINSI	DAERAH				
(1)	(2)	(3)	(4)	(5)	(6)	(7)	(8)	(9)	(10)	(11)	(12)	(13)	(14)	(15)	(16)	(17)	(18)
			Dokumen tekstual dan spasial hasil Penilaian Pelaksanaan Kesesuaian Kegiatan Pemanfaatan Ruang	-		-	-	8.544.800,00							-	145.000.000,00	
			Jumlah berita acara pemberian insentif dan/atau disinsentif non fiskal	-		-	-	49.950.000,00							-	50.000.000,00	
			Jumlah Dokumen Koordinasi Pelaksanaan Penataan Ruang	-		-	-	21.533.700,00							-	24.000.000,00	
			Jumlah dokumen tekstual dan spasial hasil Penilaian Perwujudan RTR	-		-	-	98.500.000,00							-	200.000.000,00	
			Jumlah Laporan Pelaksanaan Tugas dan Fungsi Forum Penataan Ruang	-		-	-	28.400.000,00							-	30.000.000,00	
	1.03.12.2.04.0004	Koordinasi Pelaksanaan Penataan Ruang						21.533.700,00			3.Melanjutkan pengembangan infrastruktur dan meningkatkan lapangan kerja yang berkualitas, mendorong kewirausahaan, mengembangkan industri kreatif serta mengembangkan agromaritim industri di sentra produksi melalui peran aktif koperasi.	-	Peningkatan Kualitas Perkotaan yang Berkelanjutan			24.000.000,00	
		Pelaksanaan Koordinasi Pelaksanaan Penataan Ruang	Jumlah Dokumen Koordinasi Pelaksanaan Penataan Ruang	-		-	12 Dokumen	21.533.700,00	Kota Jambi	PENDAPATAN ASLI DAERAH (PAD)					-	24.000.000,00	Dinas Pekerjaan Umum dan Penataan Ruang

NO	KODE	URUSAN / BIDANG URUSAN / PROGRAM / OUTCOME / KEGIATAN / SUBKEGIATAN OUTPUT	INDIKATOR	TARGET AKHIR RENSTRA	REALISASI 2025	PRAKIRAAN 2026	CAPAIAN KINERJA DAN KERANGKA PENDANAAN							KELOMPOK SASARAN	PRAKIRAAN MAJU 2028		PERANGKAT DAERAH PENANGGUNG JAWAB
							TARGET 2027	PAGU INDIKATIF	LOKASI	SUMBER DANA	PRIORITAS				TARGET	PAGU INDIKATIF	
											NASIONAL	PROVINSI	DAERAH				
(1)	(2)	(3)	(4)	(5)	(6)	(7)	(8)	(9)	(10)	(11)	(12)	(13)	(14)	(15)	(16)	(17)	(18)
	1.03.12.2.04.0008	Penilaian Pelaksanaan Kesesuaian Kegiatan Pemanfaatan Ruang dan/atau pernyataan mandiri pelaku UMK						8.544.800,00			3.Melanjutkan pengembangan infrastruktur dan meningkatkan lapangan kerja yang berkualitas, mendorong kewirausahaan, mengembangkan industri kreatif serta mengembangkan agromaritim industri di sentra produksi melalui peran aktif koperasi.	-	Peningkatan Kualitas Perkotaan yang Berkelanjutan			145.000.000,00	
		Tersedianya dokumen tekstual dan spasial hasil Penilaian Pelaksanaan Kesesuaian Kegiatan Pemanfaatan Ruang	Dokumen tekstual dan spasial hasil Penilaian Pelaksanaan Kesesuaian Kegiatan Pemanfaatan Ruang	-		-	30 Dokumen	8.544.800,00	Kota Jambi	PENDAPATAN ASLI DAERAH (PAD)					-	145.000.000,00	Dinas Pekerjaan Umum dan Penataan Ruang
	1.03.12.2.04.0009	Operasionalisasi Tugas dan Fungsi Forum Penataan Ruang						28.400.000,00			3.Melanjutkan pengembangan infrastruktur dan meningkatkan lapangan kerja yang berkualitas, mendorong kewirausahaan, mengembangkan industri kreatif serta mengembangkan agromaritim industri di sentra produksi melalui peran aktif koperasi.	-	Peningkatan Kualitas Perkotaan yang Berkelanjutan			30.000.000,00	
		Terlaksananya Tugas dan Fungsi Forum Penataan Ruang	Jumlah Laporan Pelaksanaan Tugas dan Fungsi Forum Penataan Ruang	-		-	3 Laporan	28.400.000,00	Kota Jambi	PENDAPATAN ASLI DAERAH (PAD)					-	30.000.000,00	Dinas Pekerjaan Umum dan Penataan Ruang

NO	KODE	URUSAN / BIDANG URUSAN / PROGRAM / OUTCOME / KEGIATAN / SUBKEGIATAN OUTPUT	INDIKATOR	TARGET AKHIR RENSTRA	REALISASI 2025	PRAKIRAAN 2026	CAPAIAN KINERJA DAN KERANGKA PENDANAAN							KELOMPOK SASARAN	PRAKIRAAN MAJU 2028		PERANGKAT DAERAH PENANGGUNG JAWAB
							TARGET 2027	PAGU INDIKATIF	LOKASI	SUMBER DANA	PRIORITAS				TARGET	PAGU INDIKATIF	
											NASIONAL	PROVINSI	DAERAH				
(1)	(2)	(3)	(4)	(5)	(6)	(7)	(8)	(9)	(10)	(11)	(12)	(13)	(14)	(15)	(16)	(17)	(18)
	1.03.12.2.04.0012	Penilaian Perwujudan RTR						98.500.000,00			3.Melanjutkan pengembangan infrastruktur dan meningkatkan lapangan kerja yang berkualitas, mendorong kewirausahaan, mengembangkan industri kreatif serta mengembangkan agromaritim industri di sentra produksi melalui peran aktif koperasi.	-	Peningkatan Kualitas Perkotaan yang Berkelanjutan			200.000.000,00	
		Tersedianya dokumen tekstual dan spasial hasil Penilaian Perwujudan RTR	Jumlah dokumen tekstual dan spasial hasil Penilaian Perwujudan RTR	-		-	1 Dokumen	98.500.000,00	Kota Jambi	PENDAPATAN ASLI DAERAH (PAD)					-	200.000.000,00	Dinas Pekerjaan Umum dan Penataan Ruang
	1.03.12.2.04.0015	Pemberian insentif dan/atau disinsentif non fiskal						49.950.000,00			3.Melanjutkan pengembangan infrastruktur dan meningkatkan lapangan kerja yang berkualitas, mendorong kewirausahaan, mengembangkan industri kreatif serta mengembangkan agromaritim industri di sentra produksi melalui peran aktif koperasi.	-	Peningkatan Kualitas Perkotaan yang Berkelanjutan			50.000.000,00	
		Terlaksananya Pemberian insentif dan/atau disinsentif non fiskal	Jumlah berita acara pemberian insentif dan/atau disinsentif non fiskal	-		-	2 Berita Acara	49.950.000,00	Kota Jambi	PENDAPATAN ASLI DAERAH (PAD)					-	50.000.000,00	Dinas Pekerjaan Umum dan Penataan Ruang
		UPTD Sistim Pengelolaan Air Limbah Domestik						**550.000.000,00**								**550.000.000,00**	
	1	**URUSAN PEMERINTAHAN WAJIB YANG BERKAITAN DENGAN PELAYANAN DASAR**						**550.000.000,00**								**550.000.000,00**	
	1.03	**URUSAN PEMERINTAHAN BIDANG PEKERJAAN UMUM DAN PENATAAN RUANG**						**550.000.000,00**								**550.000.000,00**	

NO	KODE	URUSAN / BIDANG URUSAN / PROGRAM / OUTCOME / KEGIATAN / SUBKEGIATAN OUTPUT	INDIKATOR	TARGET AKHIR RENSTRA	REALISASI 2025	PRAKIRAAN 2026	CAPAIAN KINERJA DAN KERANGKA PENDANAAN							KELOMPOK SASARAN	PRAKIRAAN MAJU 2028		PERANGKAT DAERAH PENANGGUNG JAWAB
							TARGET 2027	PAGU INDIKATIF	LOKASI	SUMBER DANA	PRIORITAS				TARGET	PAGU INDIKATIF	
											NASIONAL	PROVINSI	DAERAH				
(1)	(2)	(3)	(4)	(5)	(6)	(7)	(8)	(9)	(10)	(11)	(12)	(13)	(14)	(15)	(16)	(17)	(18)
12.	**1.03.01**	**PROGRAM PENUNJANG URUSAN PEMERINTAHAN DAERAH KABUPATEN/KOTA**						**23.594.451.600,00**								**18.994.813.000,00**	
			-	-		-	-	550.000.000,00							-	550.000.000,00	
	1.03.01.2.10	Peningkatan Pelayanan BLUD						550.000.000,00						Masyarakat		550.000.000,00	
		Tersedianya pelayanan penyedotan tinja dan sambungan rumah tangga oleh BLUD						550.000.000,00						Masyarakat		550.000.000,00	
			Jumlah BLUD yang Menyediakan Pelayanan dan Penunjang Pelayanan	-		-	-	550.000.000,00							-	550.000.000,00	
	1.03.01.2.10.0001	Pelayanan dan Penunjang Pelayanan BLUD						550.000.000,00			3.Melanjutkan pengembangan infrastruktur dan meningkatkan lapangan kerja yang berkualitas, mendorong kewirausahaan, mengembangkan industri kreatif serta mengembangkan agromaritim industri di sentra produksi melalui peran aktif koperasi.	-	Peningkatan Kualitas Perkotaan yang Berkelanjutan			550.000.000,00	
		Tersedianya BLUD yang Menyediakan Pelayanan dan Penunjang Pelayanan	Jumlah BLUD yang Menyediakan Pelayanan dan Penunjang Pelayanan	-		-	1 Unit Kerja	550.000.000,00	Kota Jambi	Pendapatan dari BLUD					-	550.000.000,00	UPTD Sistim Pengelolaan Air Limbah Domestik
	J U M L A H							**291.140.874.000,00**								**295.773.813.000,00**	

RENCANA KERJA ORGANISASI PERANGKAT DAERAH (RENJA OPD)
DINAS PERUMAHAN RAKYAT DAN KAWASAN PERMUKIMAN KOTA JAMBI
TAHUN 2027

NO	KODE	URUSAN / BIDANG URUSAN / PROGRAM / OUTCOME / KEGIATAN / SUBKEGIATAN OUTPUT	INDIKATOR	TARGET AKHIR RENSTRA	REALISASI 2025	PRAKIRAAN 2026	CAPAIAN KINERJA DAN KERANGKA PENDANAAN							KELOMPOK SASARAN	PRAKIRAAN MAJU 2028		PERANGKAT DAERAH PENANGGUNG JAWAB
							TARGET 2027	PAGU INDIKATIF	LOKASI	SUMBER DANA	PRIORITAS				TARGET	PAGU INDIKATIF	
											NASIONAL	PROVINSI	DAERAH				
(1)	(2)	(3)	(4)	(5)	(6)	(7)	(8)	(9)	(10)	(11)	(12)	(13)	(14)	(15)	(16)	(17)	(18)
		Dinas Perumahan Rakyat dan Kawasan Permukiman						**43.203.296.000,00**								**43.864.272.870,00**	
	1	**URUSAN PEMERINTAHAN WAJIB YANG BERKAITAN DENGAN PELAYANAN DASAR**						**43.184.981.000,00**								**43.764.272.870,00**	
	1.04	**URUSAN PEMERINTAHAN BIDANG PERUMAHAN DAN KAWASAN PERMUKIMAN**						**43.184.981.000,00**								**43.764.272.870,00**	
1.	**1.04.01**	**PROGRAM PENUNJANG URUSAN PEMERINTAHAN DAERAH KABUPATEN/KOTA**						**8.630.331.516,00**								**9.267.662.813,00**	
			1.Indeks Reformasi Birokrasi	-		-	76.5 Indeks	8.630.331.516,00							-	9.267.662.813,00	
			Predikat Akuntabilitas Kinerja Perangkat Daerah	-		-	BB Huruf	8.630.331.516,00							-	9.267.662.813,00	
	1.04.01.2.01	Perencanaan, Penganggaran, dan Evaluasi Kinerja Perangkat Daerah						60.986.060,00						Dinas Perumahan Rakyat dan Kawasan Permukiman Kota Jambi		18.206.276,00	
		Meningkatnya Kualitas Dokumen Akuntabilitas						60.986.060,00						Dinas Perumahan Rakyat dan Kawasan Permukiman Kota Jambi		18.206.276,00	
			Jumlah Dokumen Perencanaan Perangkat Daerah	-		-	-	60.986.060,00							-	18.206.276,00	
	1.04.01.2.01.0001	Penyusunan Dokumen Perencanaan Perangkat Daerah						60.986.060,00			3.Melanjutkan pengembangan infrastruktur dan meningkatkan lapangan kerja yang berkualitas, mendorong kewirausahaan, mengembangkan industri kreatif serta mengembangkan agromaritim industri di sentra produksi melalui peran aktif koperasi.	-	Peningkatan Kualitas Perkotaan yang Berkelanjutan			18.206.276,00	

NO	KODE	URUSAN / BIDANG URUSAN / PROGRAM / OUTCOME / KEGIATAN / SUBKEGIATAN OUTPUT	INDIKATOR	TARGET AKHIR RENSTRA	REALISASI 2025	PRAKIRAAN 2026	CAPAIAN KINERJA DAN KERANGKA PENDANAAN							KELOMPOK SASARAN	PRAKIRAAN MAJU 2028		PERANGKAT DAERAH PENANGGUNG JAWAB
							TARGET 2027	PAGU INDIKATIF	LOKASI	SUMBER DANA	PRIORITAS				TARGET	PAGU INDIKATIF	
											NASIONAL	PROVINSI	DAERAH				
(1)	(2)	(3)	(4)	(5)	(6)	(7)	(8)	(9)	(10)	(11)	(12)	(13)	(14)	(15)	(16)	(17)	(18)
		Tersusunnya Dokumen Perencanaan Perangkat Daerah	Jumlah Dokumen Perencanaan Perangkat Daerah	-		-	7 Dokumen	60.986.060,00	Provinsi Jambi || Kota Jambi || Kecamatan Kota Baru || Kelurahan Paal Lima || 0	PENDAPATAN ASLI DAERAH (PAD)					-	18.206.276,00	Dinas Perumahan Rakyat dan Kawasan Permukiman
	1.04.01.2.02	Administrasi Keuangan Perangkat Daerah						7.312.832.309,00						Dinas Perumahan Rakyat dan Kawasan Permukiman Kota Jambi		8.041.163.715,00	
		Meningkatkanya Tertib Administrasi Keuangan Perangkat Daerah						7.312.832.309,00						Dinas Perumahan Rakyat dan Kawasan Permukiman Kota Jambi		8.041.163.715,00	
			Jumlah Dokumen Penatausahaan dan Pengujian/Verifikasi Keuangan SKPD	-		-	-	249.440.000,00							-	287.640.000,00	
			Jumlah Laporan Keuangan Bulanan/ Triwulanan/ Semesteran SKPD dan Laporan Koordinasi Penyusunan Laporan Keuangan Bulanan/Triwulanan/Semesteran SKPD	-		-	-	47.934.020,00							-	14.137.515,00	
			Jumlah Orang yang Menerima Gaji dan Tunjangan ASN	-		-	-	7.015.458.289,00							-	7.739.386.200,00	
	1.04.01.2.02.0001	Penyediaan Gaji dan Tunjangan ASN						7.015.458.289,00			3.Melanjutkan pengembangan infrastruktur dan meningkatkan lapangan kerja yang berkualitas, mendorong kewirausahaan, mengembangkan industri kreatif serta mengembangkan agromaritim industri di sentra produksi melalui peran aktif koperasi.	-	Peningkatan Kualitas Perkotaan yang Berkelanjutan			7.739.386.200,00	
		Tersedianya Gaji dan Tunjangan ASN	Jumlah Orang yang Menerima Gaji dan Tunjangan ASN	-		-	75 Orang/bulan	7.015.458.289,00	Provinsi Jambi || Kota Jambi || Kecamatan Kota Baru || Kelurahan Paal Lima || 0	PENDAPATAN ASLI DAERAH (PAD)					-	7.739.386.200,00	Dinas Perumahan Rakyat dan Kawasan Permukiman

NO	KODE	URUSAN / BIDANG URUSAN / PROGRAM / OUTCOME / KEGIATAN / SUBKEGIATAN OUTPUT	INDIKATOR	TARGET AKHIR RENSTRA	REALISASI 2025	PRAKIRAAN 2026	CAPAIAN KINERJA DAN KERANGKA PENDANAAN							KELOMPOK SASARAN	PRAKIRAAN MAJU 2028		PERANGKAT DAERAH PENANGGUNG JAWAB
							TARGET 2027	PAGU INDIKATIF	LOKASI	SUMBER DANA	PRIORITAS				TARGET	PAGU INDIKATIF	
											NASIONAL	PROVINSI	DAERAH				
(1)	(2)	(3)	(4)	(5)	(6)	(7)	(8)	(9)	(10)	(11)	(12)	(13)	(14)	(15)	(16)	(17)	(18)
	1.04.01.2.02.0003	Pelaksanaan Penatausahaan danPengujian/Verifikasi Keuangan SKPD						249.440.000,00			3.Melanjutkan pengembangan infrastruktur dan meningkatkan lapangan kerja yang berkualitas, mendorong kewirausahaan, mengembangkan industri kreatif serta mengembangkan agromaritim industri di sentra produksi melalui peran aktif koperasi.	-	Peningkatan Kualitas Perkotaan yang Berkelanjutan			287.640.000,00	
		Terlaksananya Penatausahaan dan Pengujian/Verifikasi Keuangan SKPD	Jumlah Dokumen Penatausahaan dan Pengujian/Verifikasi Keuangan SKPD	-		-	1 Dokumen	249.440.000,00	Provinsi Jambi || Kota Jambi || Kecamatan Kota Baru || Kelurahan Paal Lima || 0	PENDAPATAN ASLI DAERAH (PAD)					-	287.640.000,00	Dinas Perumahan Rakyat dan Kawasan Permukiman
	1.04.01.2.02.0007	Koordinasi dan Penyusunan Laporan Keuangan Bulanan/ Triwulanan/ Semesteran SKPD						47.934.020,00			3.Melanjutkan pengembangan infrastruktur dan meningkatkan lapangan kerja yang berkualitas, mendorong kewirausahaan, mengembangkan industri kreatif serta mengembangkan agromaritim industri di sentra produksi melalui peran aktif koperasi.	-	Peningkatan Kualitas Perkotaan yang Berkelanjutan			14.137.515,00	
		Tersedianya Laporan Keuangan Bulanan/Triwulanan/Semesteran SKPD dan Laporan Koordinasi Penyusunan Laporan Keuangan Bulanan/Triwulanan/Semesteran SKPD	Jumlah Laporan Keuangan Bulanan/ Triwulanan/ Semesteran SKPD dan Laporan Koordinasi Penyusunan Laporan Keuangan Bulanan/Triwulanan/Semesteran SKPD	-		-	12 Laporan	47.934.020,00	Provinsi Jambi || Kota Jambi || Kecamatan Kota Baru || Kelurahan Paal Lima || 0	PENDAPATAN ASLI DAERAH (PAD)					-	14.137.515,00	Dinas Perumahan Rakyat dan Kawasan Permukiman

NO	KODE	URUSAN / BIDANG URUSAN / PROGRAM / OUTCOME / KEGIATAN / SUBKEGIATAN OUTPUT	INDIKATOR	TARGET AKHIR RENSTRA	REALISASI 2025	PRAKIRAAN 2026	CAPAIAN KINERJA DAN KERANGKA PENDANAAN							KELOMPOK SASARAN	PRAKIRAAN MAJU 2028		PERANGKAT DAERAH PENANGGUNG JAWAB
							TARGET 2027	PAGU INDIKATIF	LOKASI	SUMBER DANA	PRIORITAS				TARGET	PAGU INDIKATIF	
											NASIONAL	PROVINSI	DAERAH				
(1)	(2)	(3)	(4)	(5)	(6)	(7)	(8)	(9)	(10)	(11)	(12)	(13)	(14)	(15)	(16)	(17)	(18)
	1.04.01.2.05	Administrasi Kepegawaian Perangkat Daerah						91.600.000,00						Dinas Perumahan Rakyat dan Kawasan Permukiman Kota Jambi		94.930.000,00	
		Meningkatnya Kompetensi Pegawai						91.600.000,00						Dinas Perumahan Rakyat dan Kawasan Permukiman Kota Jambi		94.930.000,00	
			Jumlah Orang yang Mengikuti Bimbingan Teknis Implementasi Peraturan Perundang-Undangan	-		-	-	25.000.000,00							-	25.000.000,00	
			Jumlah Paket Pakaian Dinas beserta Atribut Kelengkapan	-		-	-	66.600.000,00							-	69.930.000,00	
	1.04.01.2.05.0002	Pengadaan Pakaian Dinas beserta Atribut Kelengkapannya						66.600.000,00			3.Melanjutkan pengembangan infrastruktur dan meningkatkan lapangan kerja yang berkualitas, mendorong kewirausahaan, mengembangkan industri kreatif serta mengembangkan agromaritim industri di sentra produksi melalui peran aktif koperasi.	-	Peningkatan Kualitas Perkotaan yang Berkelanjutan			69.930.000,00	
		Tersedianya Pakaian Dinas beserta Atribut Kelengkapan	Jumlah Paket Pakaian Dinas beserta Atribut Kelengkapan	-		-	80 Paket	66.600.000,00	Kota Jambi	PENDAPATAN ASLI DAERAH (PAD)					-	69.930.000,00	Dinas Perumahan Rakyat dan Kawasan Permukiman

NO	KODE	URUSAN / BIDANG URUSAN / PROGRAM / OUTCOME / KEGIATAN / SUBKEGIATAN OUTPUT	INDIKATOR	TARGET AKHIR RENSTRA	REALISASI 2025	PRAKIRAAN 2026	CAPAIAN KINERJA DAN KERANGKA PENDANAAN							KELOMPOK SASARAN	PRAKIRAAN MAJU 2028		PERANGKAT DAERAH PENANGGUNG JAWAB
							TARGET 2027	PAGU INDIKATIF	LOKASI	SUMBER DANA	PRIORITAS				TARGET	PAGU INDIKATIF	
											NASIONAL	PROVINSI	DAERAH				
(1)	(2)	(3)	(4)	(5)	(6)	(7)	(8)	(9)	(10)	(11)	(12)	(13)	(14)	(15)	(16)	(17)	(18)
	1.04.01.2.05.0011	Bimbingan Teknis Implementasi Peraturan Perundang-Undangan						25.000.000,00			3.Melanjutkan pengembangan infrastruktur dan meningkatkan lapangan kerja yang berkualitas, mendorong kewirausahaan, mengembangkan industri kreatif serta mengembangkan agromaritim industri di sentra produksi melalui peran aktif koperasi.	-	-			25.000.000,00	
		Terlaksananya Bimbingan Teknis Implementasi Peraturan Perundang-Undangan	Jumlah Orang yang Mengikuti Bimbingan Teknis Implementasi Peraturan Perundang-Undangan	-		-	5 Orang	25.000.000,00	Kota Jambi	PENDAPATAN ASLI DAERAH (PAD)					-	25.000.000,00	Dinas Perumahan Rakyat dan Kawasan Permukiman
	1.04.01.2.06	Administrasi Umum Perangkat Daerah						475.824.347,00						Dinas Perumahan Rakyat dan Kawasan Permukiman Kota Jambi		272.023.822,00	
		Terpenuhinya Sarana dan Prasarana Kerja Sesuai Dengan Ketentuan						475.824.347,00						Dinas Perumahan Rakyat dan Kawasan Permukiman Kota Jambi		272.023.822,00	
			Jumlah Laporan Fasilitasi Kunjungan Tamu	-		-	-	6.562.320,00							-	6.568.758,00	
			Jumlah Laporan Penyelenggaraan Rapat Koordinasi dan Konsultasi SKPD	-		-	-	199.950.000,00							-	200.000.000,00	
			Jumlah Paket Barang Cetakan dan Penggandaan yang Disediakan	-		-	-	14.520.687,00							-	14.520.965,00	
			Jumlah Paket Komponen Instalasi Listrik/Penerangan Bangunan Kantor yang Disediakan	-		-	-	8.054.438,00							-	7.208.035,00	
			Jumlah Paket Peralatan dan Perlengkapan Kantor yang Disediakan	-		-	-	246.736.902,00							-	43.726.064,00	

NO	KODE	URUSAN / BIDANG URUSAN / PROGRAM / OUTCOME / KEGIATAN / SUBKEGIATAN OUTPUT	INDIKATOR	TARGET AKHIR RENSTRA	REALISASI 2025	PRAKIRAAN 2026	CAPAIAN KINERJA DAN KERANGKA PENDANAAN							KELOMPOK SASARAN	PRAKIRAAN MAJU 2028		PERANGKAT DAERAH PENANGGUNG JAWAB
							TARGET 2027	PAGU INDIKATIF	LOKASI	SUMBER DANA	PRIORITAS				TARGET	PAGU INDIKATIF	
											NASIONAL	PROVINSI	DAERAH				
(1)	(2)	(3)	(4)	(5)	(6)	(7)	(8)	(9)	(10)	(11)	(12)	(13)	(14)	(15)	(16)	(17)	(18)
	1.04.01.2.06.0001	Penyediaan Komponen InstalasiListrik/Penerangan Bangunan Kantor						8.054.438,00			3.Melanjutkan pengembangan infrastruktur dan meningkatkan lapangan kerja yang berkualitas, mendorong kewirausahaan, mengembangkan industri kreatif serta mengembangkan agromaritim industri di sentra produksi melalui peran aktif koperasi.	-	Peningkatan Kualitas Perkotaan yang Berkelanjutan			7.208.035,00	
		Tersedianya Komponen Instalasi Listrik/Penerangan Bangunan Kantor	Jumlah Paket Komponen Instalasi Listrik/Penerangan Bangunan Kantor yang Disediakan	-		-	1 Paket	8.054.438,00	Kota Jambi	PENDAPATAN ASLI DAERAH (PAD)					-	7.208.035,00	Dinas Perumahan Rakyat dan Kawasan Permukiman
	1.04.01.2.06.0002	Penyediaan Peralatan dan Perlengkapan Kantor						246.736.902,00			3.Melanjutkan pengembangan infrastruktur dan meningkatkan lapangan kerja yang berkualitas, mendorong kewirausahaan, mengembangkan industri kreatif serta mengembangkan agromaritim industri di sentra produksi melalui peran aktif koperasi.	-	Peningkatan Kualitas Perkotaan yang Berkelanjutan			43.726.064,00	
		Tersedianya Peralatan dan Perlengkapan Kantor	Jumlah Paket Peralatan dan Perlengkapan Kantor yang Disediakan	-		-	1 Paket	246.736.902,00	Kota Jambi	PENDAPATAN ASLI DAERAH (PAD)					-	43.726.064,00	Dinas Perumahan Rakyat dan Kawasan Permukiman

NO	KODE	URUSAN / BIDANG URUSAN / PROGRAM / OUTCOME / KEGIATAN / SUBKEGIATAN OUTPUT	INDIKATOR	TARGET AKHIR RENSTRA	REALISASI 2025	PRAKIRAAN 2026	CAPAIAN KINERJA DAN KERANGKA PENDANAAN							KELOMPOK SASARAN	PRAKIRAAN MAJU 2028		PERANGKAT DAERAH PENANGGUNG JAWAB
							TARGET 2027	PAGU INDIKATIF	LOKASI	SUMBER DANA	PRIORITAS				TARGET	PAGU INDIKATIF	
											NASIONAL	PROVINSI	DAERAH				
(1)	(2)	(3)	(4)	(5)	(6)	(7)	(8)	(9)	(10)	(11)	(12)	(13)	(14)	(15)	(16)	(17)	(18)
	1.04.01.2.06.0005	Penyediaan Barang Cetakan dan Penggandaan						14.520.687,00			3.Melanjutkan pengembangan infrastruktur dan meningkatkan lapangan kerja yang berkualitas, mendorong kewirausahaan, mengembangkan industri kreatif serta mengembangkan agromaritim industri di sentra produksi melalui peran aktif koperasi.	-	Peningkatan Kualitas Perkotaan yang Berkelanjutan			14.520.965,00	
		Tersedianya Barang Cetakan dan Penggandaan	Jumlah Paket Barang Cetakan dan Penggandaan yang Disediakan	-		-	1 Paket	14.520.687,00	Kota Jambi	PENDAPATAN ASLI DAERAH (PAD)					-	14.520.965,00	Dinas Perumahan Rakyat dan Kawasan Permukiman
	1.04.01.2.06.0008	Fasilitasi Kunjungan Tamu						6.562.320,00			3.Melanjutkan pengembangan infrastruktur dan meningkatkan lapangan kerja yang berkualitas, mendorong kewirausahaan, mengembangkan industri kreatif serta mengembangkan agromaritim industri di sentra produksi melalui peran aktif koperasi.	-	Peningkatan Kualitas Perkotaan yang Berkelanjutan			6.568.758,00	
		Terlaksananya Fasilitasi Kunjungan Tamu	Jumlah Laporan Fasilitasi Kunjungan Tamu	-		-	5 Laporan	6.562.320,00	Kota Jambi	PENDAPATAN ASLI DAERAH (PAD)					-	6.568.758,00	Dinas Perumahan Rakyat dan Kawasan Permukiman

NO	KODE	URUSAN / BIDANG URUSAN / PROGRAM / OUTCOME / KEGIATAN / SUBKEGIATAN OUTPUT	INDIKATOR	TARGET AKHIR RENSTRA	REALISASI 2025	PRAKIRAAN 2026	CAPAIAN KINERJA DAN KERANGKA PENDANAAN							KELOMPOK SASARAN	PRAKIRAAN MAJU 2028		PERANGKAT DAERAH PENANGGUNG JAWAB
							TARGET 2027	PAGU INDIKATIF	LOKASI	SUMBER DANA	PRIORITAS				TARGET	PAGU INDIKATIF	
											NASIONAL	PROVINSI	DAERAH				
(1)	(2)	(3)	(4)	(5)	(6)	(7)	(8)	(9)	(10)	(11)	(12)	(13)	(14)	(15)	(16)	(17)	(18)
	1.04.01.2.06.0009	Penyelenggaraan Rapat Koordinasi dan Konsultasi SKPD						199.950.000,00			3.Melanjutkan pengembangan infrastruktur dan meningkatkan lapangan kerja yang berkualitas, mendorong kewirausahaan, mengembangkan industri kreatif serta mengembangkan agromaritim industri di sentra produksi melalui peran aktif koperasi.	-	Peningkatan Kualitas Perkotaan yang Berkelanjutan			200.000.000,00	
		Terlaksananya Penyelenggaraan Rapat Koordinasi dan Konsultasi SKPD	Jumlah Laporan Penyelenggaraan Rapat Koordinasi dan Konsultasi SKPD	-		-	10 Laporan	199.950.000,00	Provinsi Jambi || Kota Jambi || Kecamatan Kota Baru || Kelurahan Paal Lima || 0	PENDAPATAN ASLI DAERAH (PAD)					-	200.000.000,00	Dinas Perumahan Rakyat dan Kawasan Permukiman
	1.04.01.2.07	Pengadaan Barang Milik Daerah Penunjang Urusan Pemerintah Daerah						228.438.000,00						Dinas Perumahan Rakyat dan Kawasan Permukiman Kota Jambi		200.000.000,00	
		Terpenuhinya Sarana dan Prasarana Kerja Sesuai Dengan Ketentuan						228.438.000,00						Dinas Perumahan Rakyat dan Kawasan Permukiman Kota Jambi		200.000.000,00	
			Jumlah Unit Aset Tetap Lainnya yang Disediakan	-		-	-	0,00							-	50.000.000,00	
			Jumlah Unit Peralatan dan Mesin Lainnya yang Disediakan	-		-	-	228.438.000,00							-	150.000.000,00	

NO	KODE	URUSAN / BIDANG URUSAN / PROGRAM / OUTCOME / KEGIATAN / SUBKEGIATAN OUTPUT	INDIKATOR	TARGET AKHIR RENSTRA	REALISASI 2025	PRAKIRAAN 2026	CAPAIAN KINERJA DAN KERANGKA PENDANAAN							KELOMPOK SASARAN	PRAKIRAAN MAJU 2028		PERANGKAT DAERAH PENANGGUNG JAWAB
							TARGET 2027	PAGU INDIKATIF	LOKASI	SUMBER DANA	PRIORITAS				TARGET	PAGU INDIKATIF	
											NASIONAL	PROVINSI	DAERAH				
(1)	(2)	(3)	(4)	(5)	(6)	(7)	(8)	(9)	(10)	(11)	(12)	(13)	(14)	(15)	(16)	(17)	(18)
	1.04.01.2.07.0006	Pengadaan Peralatan dan Mesin Lainnya						228.438.000,00			3.Melanjutkan pengembangan infrastruktur dan meningkatkan lapangan kerja yang berkualitas, mendorong kewirausahaan, mengembangkan industri kreatif serta mengembangkan agromaritim industri di sentra produksi melalui peran aktif koperasi.	-	Peningkatan Kualitas Perkotaan yang Berkelanjutan			150.000.000,00	
		Tersedianya Peralatan dan Mesin Lainnya	Jumlah Unit Peralatan dan Mesin Lainnya yang Disediakan	-		-	7 Unit	228.438.000,00	Provinsi Jambi || Kota Jambi || Kecamatan Kota Baru || Kelurahan Paal Lima || 0	PENDAPATAN ASLI DAERAH (PAD)					-	150.000.000,00	Dinas Perumahan Rakyat dan Kawasan Permukiman
	1.04.01.2.07.0007	Pengadaan Aset Tetap Lainnya						0,00			3.Melanjutkan pengembangan infrastruktur dan meningkatkan lapangan kerja yang berkualitas, mendorong kewirausahaan, mengembangkan industri kreatif serta mengembangkan agromaritim industri di sentra produksi melalui peran aktif koperasi.	-	Peningkatan Kualitas Perkotaan yang Berkelanjutan			50.000.000,00	
		Tersedianya Aset Tetap Lainnya	Jumlah Unit Aset Tetap Lainnya yang Disediakan	-		-	1 Unit	0,00	Provinsi Jambi || Kota Jambi || Kecamatan Kota Baru || Kelurahan Paal Lima || 0	PENDAPATAN ASLI DAERAH (PAD)					-	50.000.000,00	Dinas Perumahan Rakyat dan Kawasan Permukiman
	1.04.01.2.08	Penyediaan Jasa Penunjang Urusan Pemerintahan Daerah						140.582.800,00						Dinas Perumahan Rakyat dan Kawasan Permukiman Kota Jambi		180.790.000,00	

NO	KODE	URUSAN / BIDANG URUSAN / PROGRAM / OUTCOME / KEGIATAN / SUBKEGIATAN OUTPUT	INDIKATOR	TARGET AKHIR RENSTRA	REALISASI 2025	PRAKIRAAN 2026	CAPAIAN KINERJA DAN KERANGKA PENDANAAN							KELOMPOK SASARAN	PRAKIRAAN MAJU 2028		PERANGKAT DAERAH PENANGGUNG JAWAB
							TARGET 2027	PAGU INDIKATIF	LOKASI	SUMBER DANA	PRIORITAS				TARGET	PAGU INDIKATIF	
											NASIONAL	PROVINSI	DAERAH				
(1)	(2)	(3)	(4)	(5)	(6)	(7)	(8)	(9)	(10)	(11)	(12)	(13)	(14)	(15)	(16)	(17)	(18)
		Terciptanya Kenyamanan Kantor						140.582.800,00						Dinas Perumahan Rakyat dan Kawasan Permukiman Kota Jambi		180.790.000,00	
			Jumlah Laporan Penyediaan Jasa Komunikasi, Sumber Daya Air dan Listrik yang Disediakan	-		-	-	138.082.800,00							-	178.290.000,00	
			Jumlah Laporan Penyediaan Jasa Surat Menyurat	-		-	-	2.500.000,00							-	2.500.000,00	
	1.04.01.2.08.0001	Penyediaan Jasa Surat Menyurat						2.500.000,00			3.Melanjutkan pengembangan infrastruktur dan meningkatkan lapangan kerja yang berkualitas, mendorong kewirausahaan, mengembangkan industri kreatif serta mengembangkan agromaritim industri di sentra produksi melalui peran aktif koperasi.	-	Peningkatan Kualitas Perkotaan yang Berkelanjutan			2.500.000,00	
		Terlaksananya Penyediaan Jasa Surat Menyurat	Jumlah Laporan Penyediaan Jasa Surat Menyurat	-		-	1 Laporan	2.500.000,00	Provinsi Jambi || Kota Jambi || Kecamatan Kota Baru || Kelurahan Paal Lima || 0	PENDAPATAN ASLI DAERAH (PAD)					-	2.500.000,00	Dinas Perumahan Rakyat dan Kawasan Permukiman

NO	KODE	URUSAN / BIDANG URUSAN / PROGRAM / OUTCOME / KEGIATAN / SUBKEGIATAN OUTPUT	INDIKATOR	TARGET AKHIR RENSTRA	REALISASI 2025	PRAKIRAAN 2026	CAPAIAN KINERJA DAN KERANGKA PENDANAAN							KELOMPOK SASARAN	PRAKIRAAN MAJU 2028		PERANGKAT DAERAH PENANGGUNG JAWAB
							TARGET 2027	PAGU INDIKATIF	LOKASI	SUMBER DANA	PRIORITAS				TARGET	PAGU INDIKATIF	
											NASIONAL	PROVINSI	DAERAH				
(1)	(2)	(3)	(4)	(5)	(6)	(7)	(8)	(9)	(10)	(11)	(12)	(13)	(14)	(15)	(16)	(17)	(18)
	1.04.01.2.08.0002	Penyediaan Jasa Komunikasi, Sumber Daya Air dan Listrik						138.082.800,00			3.Melanjutkan pengembangan infrastruktur dan meningkatkan lapangan kerja yang berkualitas, mendorong kewirausahaan, mengembangkan industri kreatif serta mengembangkan agromaritim industri di sentra produksi melalui peran aktif koperasi.	-	Peningkatan Kualitas Perkotaan yang Berkelanjutan			178.290.000,00	
		Tersedianya Jasa Komunikasi, Sumber Daya Air dan Listrik	Jumlah Laporan Penyediaan Jasa Komunikasi, Sumber Daya Air dan Listrik yang Disediakan	-		-	12 Laporan	138.082.800,00	Provinsi Jambi || Kota Jambi || Kecamatan Kota Baru || Kelurahan Paal Lima || 0	PENDAPATAN ASLI DAERAH (PAD)					-	178.290.000,00	Dinas Perumahan Rakyat dan Kawasan Permukiman
	1.04.01.2.09	Pemeliharaan Barang Milik Daerah Penunjang Urusan Pemerintahan Daerah						320.068.000,00						Dinas Perumahan Rakyat dan Kawasan Permukiman Kota Jambi		460.549.000,00	
		Terpeliharanya Barang Milik Daerah (BMD) Dengan Baik						320.068.000,00						Dinas Perumahan Rakyat dan Kawasan Permukiman Kota Jambi		460.549.000,00	
			Jumlah Gedung Kantor dan Bangunan Lainnya yang Dipelihara/Direhabilitasi	-		-	-	0,00							-	100.000.000,00	
			Jumlah Kendaraan Dinas Operasional atau Lapangan yang Dipelihara dan dibayarkan Pajak dan Perizinannya	-		-	-	273.892.000,00							-	281.799.000,00	
			Jumlah Peralatan dan Mesin Lainnya yang Dipelihara	-		-	-	46.176.000,00							-	78.750.000,00	

NO	KODE	URUSAN / BIDANG URUSAN / PROGRAM / OUTCOME / KEGIATAN / SUBKEGIATAN OUTPUT	INDIKATOR	TARGET AKHIR RENSTRA	REALISASI 2025	PRAKIRAAN 2026	CAPAIAN KINERJA DAN KERANGKA PENDANAAN							KELOMPOK SASARAN	PRAKIRAAN MAJU 2028		PERANGKAT DAERAH PENANGGUNG JAWAB
							TARGET 2027	PAGU INDIKATIF	LOKASI	SUMBER DANA	PRIORITAS				TARGET	PAGU INDIKATIF	
											NASIONAL	PROVINSI	DAERAH				
(1)	(2)	(3)	(4)	(5)	(6)	(7)	(8)	(9)	(10)	(11)	(12)	(13)	(14)	(15)	(16)	(17)	(18)
	1.04.01.2.09.0002	Penyediaan Jasa Pemeliharaan, Biaya Pemeliharaan, Pajak dan Perizinan Kendaraan Dinas Operasional atau Lapangan						273.892.000,00			3.Melanjutkan pengembangan infrastruktur dan meningkatkan lapangan kerja yang berkualitas, mendorong kewirausahaan, mengembangkan industri kreatif serta mengembangkan agromaritim industri di sentra produksi melalui peran aktif koperasi.	-	Peningkatan Kualitas Perkotaan yang Berkelanjutan			281.799.000,00	
		Tersedianya Jasa Pemeliharaan, Biaya Pemeliharaan, Pajak dan Perizinan Kendaraan Dinas Operasional atau Lapangan	Jumlah Kendaraan Dinas Operasional atau Lapangan yang Dipelihara dan dibayarkan Pajak dan Perizinannya	-		-	18 Unit	273.892.000,00	Provinsi Jambi || Kota Jambi || Kecamatan Kota Baru || Kelurahan Paal Lima || 0	PENDAPATAN ASLI DAERAH (PAD)					-	281.799.000,00	Dinas Perumahan Rakyat dan Kawasan Permukiman
	1.04.01.2.09.0006	Pemeliharaan Peralatan dan Mesin Lainnya						46.176.000,00			3.Melanjutkan pengembangan infrastruktur dan meningkatkan lapangan kerja yang berkualitas, mendorong kewirausahaan, mengembangkan industri kreatif serta mengembangkan agromaritim industri di sentra produksi melalui peran aktif koperasi.	-	Peningkatan Kualitas Perkotaan yang Berkelanjutan			78.750.000,00	
		Terlaksananya Pemeliharaan Peralatan dan Mesin Lainnya	Jumlah Peralatan dan Mesin Lainnya yang Dipelihara	-		-	62 Unit	46.176.000,00	Provinsi Jambi || Kota Jambi || Kecamatan Kota Baru || Kelurahan Paal Lima || 0	PENDAPATAN ASLI DAERAH (PAD)					-	78.750.000,00	Dinas Perumahan Rakyat dan Kawasan Permukiman

NO	KODE	URUSAN / BIDANG URUSAN / PROGRAM / OUTCOME / KEGIATAN / SUBKEGIATAN OUTPUT	INDIKATOR	TARGET AKHIR RENSTRA	REALISASI 2025	PRAKIRAAN 2026	CAPAIAN KINERJA DAN KERANGKA PENDANAAN							KELOMPOK SASARAN	PRAKIRAAN MAJU 2028		PERANGKAT DAERAH PENANGGUNG JAWAB
							TARGET 2027	PAGU INDIKATIF	LOKASI	SUMBER DANA	PRIORITAS				TARGET	PAGU INDIKATIF	
											NASIONAL	PROVINSI	DAERAH				
(1)	(2)	(3)	(4)	(5)	(6)	(7)	(8)	(9)	(10)	(11)	(12)	(13)	(14)	(15)	(16)	(17)	(18)
	1.04.01.2.09.0009	Pemeliharaan/Rehabilitasi Gedung Kantor dan Bangunan Lainnya						0,00			3.Melanjutkan pengembangan infrastruktur dan meningkatkan lapangan kerja yang berkualitas, mendorong kewirausahaan, mengembangkan industri kreatif serta mengembangkan agromaritim industri di sentra produksi melalui peran aktif koperasi.	-	Peningkatan Kualitas Perkotaan yang Berkelanjutan			100.000.000,00	
		Terlaksananya Pemeliharaan/Rehabilitasi Gedung Kantor dan Bangunan Lainnya	Jumlah Gedung Kantor dan Bangunan Lainnya yang Dipelihara/Direhabilitasi	-		-	1 Unit	0,00	Provinsi Jambi || Kota Jambi || Kecamatan Kota Baru || Kelurahan Paal Lima || 0	PENDAPATAN ASLI DAERAH (PAD)					-	100.000.000,00	Dinas Perumahan Rakyat dan Kawasan Permukiman
2.	**1.04.02**	**PROGRAM PENGEMBANGAN PERUMAHAN**						**407.027.518,00**								**435.604.271,00**	
			1.Penyediaan dan rehabilitasi rumah layak huni bagi korban bencana kabupaten/kota	-		-	89,61 %	227.232.297,00							-	238.593.912,00	
			1.Penyediaan dan rehabilitasi rumah layak huni bagi korban bencana kabupaten/kota	-		-	85 %	179.795.221,00							-	197.010.359,00	
	1.04.02.2.03	Pembangunan dan Rehabilitasi Rumah Korban Bencana atau Relokasi Program Kabupaten/Kota						100.000.000,00						Dinas Perumahan Rakyat dan Kawasan Permukiman Kota Jambi		100.000.000,00	
		Meningkatkan Rehabilitasi Rumah Korban Bencana						100.000.000,00						Dinas Perumahan Rakyat dan Kawasan Permukiman Kota Jambi		100.000.000,00	
			Jumlah Rumah Korban Bencana Kabupaten/Kota yang Terehabilitasi	-		-	-	100.000.000,00							-	100.000.000,00	

NO	KODE	URUSAN / BIDANG URUSAN / PROGRAM / OUTCOME / KEGIATAN / SUBKEGIATAN OUTPUT	INDIKATOR	TARGET AKHIR RENSTRA	REALISASI 2025	PRAKIRAAN 2026	CAPAIAN KINERJA DAN KERANGKA PENDANAAN							KELOMPOK SASARAN	PRAKIRAAN MAJU 2028		PERANGKAT DAERAH PENANGGUNG JAWAB
							TARGET 2027	PAGU INDIKATIF	LOKASI	SUMBER DANA	PRIORITAS				TARGET	PAGU INDIKATIF	
											NASIONAL	PROVINSI	DAERAH				
(1)	(2)	(3)	(4)	(5)	(6)	(7)	(8)	(9)	(10)	(11)	(12)	(13)	(14)	(15)	(16)	(17)	(18)
	1.04.02.2.03.0001	Rehabilitasi Rumah bagi Korban Bencana						100.000.000,00			3.Melanjutkan pengembangan infrastruktur dan meningkatkan lapangan kerja yang berkualitas, mendorong kewirausahaan, mengembangkan industri kreatif serta mengembangkan agromaritim industri di sentra produksi melalui peran aktif koperasi.	-	-			100.000.000,00	
		Terehabilitasinya Rumah bagi Korban Bencana Kabupaten/Kota	Jumlah Rumah Korban Bencana Kabupaten/Kota yang Terehabilitasi	-		-	10 Unit Rumah	100.000.000,00	Kota Jambi	PENDAPATAN ASLI DAERAH (PAD)					-	100.000.000,00	Dinas Perumahan Rakyat dan Kawasan Permukiman
	1.04.02.2.05	Pembinaan Pengelolaan Rumah Susun Umum dan/atau Rumah Khusus						79.795.221,00						Dinas Perumahan Rakyat dan Kawasan Permukiman Kota Jambi		97.010.359,00	
		Terlaksananya Penatausahaan Pemanfaatan Rumah Susun Umum dan/atau Rumah Khusus						79.795.221,00						Dinas Perumahan Rakyat dan Kawasan Permukiman Kota Jambi		97.010.359,00	
			Jumlah Dokumen Pemanfaatan Rumah Susun Umum dan/atau Rumah Khusus	-		-	-	79.795.221,00							-	97.010.359,00	

NO	KODE	URUSAN / BIDANG URUSAN / PROGRAM / OUTCOME / KEGIATAN / SUBKEGIATAN OUTPUT	INDIKATOR	TARGET AKHIR RENSTRA	REALISASI 2025	PRAKIRAAN 2026	CAPAIAN KINERJA DAN KERANGKA PENDANAAN							KELOMPOK SASARAN	PRAKIRAAN MAJU 2028		PERANGKAT DAERAH PENANGGUNG JAWAB
							TARGET 2027	PAGU INDIKATIF	LOKASI	SUMBER DANA	PRIORITAS				TARGET	PAGU INDIKATIF	
											NASIONAL	PROVINSI	DAERAH				
(1)	(2)	(3)	(4)	(5)	(6)	(7)	(8)	(9)	(10)	(11)	(12)	(13)	(14)	(15)	(16)	(17)	(18)
	1.04.02.2.05.0002	Penatausahaan Pemanfaatan Rumah Susun Umum dan/atau Rumah Khusus						79.795.221,00			3.Melanjutkan pengembangan infrastruktur dan meningkatkan lapangan kerja yang berkualitas, mendorong kewirausahaan, mengembangkan industri kreatif serta mengembangkan agromaritim industri di sentra produksi melalui peran aktif koperasi.	-	Peningkatan Kualitas Perkotaan yang Berkelanjutan			97.010.359,00	
		Terlaksananya Penatausahaan Pemanfaatan Rumah Susun Umum dan/atau Rumah Khusus	Jumlah Dokumen Pemanfaatan Rumah Susun Umum dan/atau Rumah Khusus	-		-	1 Dokumen	79.795.221,00	Kota Jambi	PENDAPATAN ASLI DAERAH (PAD)					-	97.010.359,00	Dinas Perumahan Rakyat dan Kawasan Permukiman
	1.04.02.2.06	Penerbitan Izin Pembangunan dan Pengembangan Perumahan						227.232.297,00						Dinas Perumahan Rakyat dan Kawasan Permukiman Kota Jambi		238.593.912,00	
		Persentase Penerbitan Izin Pembangunan dan Pengembangan Perumahan						227.232.297,00						Dinas Perumahan Rakyat dan Kawasan Permukiman Kota Jambi		238.593.912,00	
			Jumlah Laporan Hasil Koordinasi dan Sinkronisasi Pengendalian Pembangunan dan Pengembangan Perumahan	-		-	-	227.232.297,00							-	238.593.912,00	

NO	KODE	URUSAN / BIDANG URUSAN / PROGRAM / OUTCOME / KEGIATAN / SUBKEGIATAN OUTPUT	INDIKATOR	TARGET AKHIR RENSTRA	REALISASI 2025	PRAKIRAAN 2026	CAPAIAN KINERJA DAN KERANGKA PENDANAAN							KELOMPOK SASARAN	PRAKIRAAN MAJU 2028		PERANGKAT DAERAH PENANGGUNG JAWAB
							TARGET 2027	PAGU INDIKATIF	LOKASI	SUMBER DANA	PRIORITAS				TARGET	PAGU INDIKATIF	
											NASIONAL	PROVINSI	DAERAH				
(1)	(2)	(3)	(4)	(5)	(6)	(7)	(8)	(9)	(10)	(11)	(12)	(13)	(14)	(15)	(16)	(17)	(18)
	1.04.02.2.06.0003	Koordinasi dan Sinkronisasi Pengendalian Pembangunan dan Pengembangan Perumahan						227.232.297,00			3.Melanjutkan pengembangan infrastruktur dan meningkatkan lapangan kerja yang berkualitas, mendorong kewirausahaan, mengembangkan industri kreatif serta mengembangkan agromaritim industri di sentra produksi melalui peran aktif koperasi.	-	Peningkatan Kualitas Perkotaan yang Berkelanjutan			238.593.912,00	
		Terlaksananya Koordinasi dan Sinkronisasi Pengendalian dalam Pembangunan dan Pengembangan Perumahan	Jumlah Laporan Hasil Koordinasi dan Sinkronisasi Pengendalian Pembangunan dan Pengembangan Perumahan	-		-	2 Laporan	227.232.297,00	Kota Jambi	PENDAPATAN ASLI DAERAH (PAD)					-	238.593.912,00	Dinas Perumahan Rakyat dan Kawasan Permukiman
3.	**1.04.03**	**PROGRAM KAWASAN PERMUKIMAN**						**2.929.015.390,00**								**2.837.391.465,00**	
			1.Rumah Tangga dengan Akses Hunian Layak, Terjangkau dan Berkelanjutan	-		-	2.24 %	2.929.015.390,00							-	2.837.391.465,00	
	1.04.03.2.02	Penataan dan Peningkatan Kualitas Kawasan Permukiman Kumuh dengan Luas di Bawah 10 (Sepuluh) Ha						560.952.370,00						Dinas Perumahan Rakyat dan Kawasan Permukiman Kota Jambi		227.712.576,00	
		Persentase kawasan permukiman kumuh dibawah 10 ha di kabupaten/kota yang ditangani						560.952.370,00						Dinas Perumahan Rakyat dan Kawasan Permukiman Kota Jambi		227.712.576,00	
			Jumlah Dokumen Kebijakan Bidang PKP yang Tersusun/Tereview/Terlegalisasi	-		-	-	560.952.370,00							-	227.712.576,00	

NO	KODE	URUSAN / BIDANG URUSAN / PROGRAM / OUTCOME / KEGIATAN / SUBKEGIATAN OUTPUT	INDIKATOR	TARGET AKHIR RENSTRA	REALISASI 2025	PRAKIRAAN 2026	CAPAIAN KINERJA DAN KERANGKA PENDANAAN							KELOMPOK SASARAN	PRAKIRAAN MAJU 2028		PERANGKAT DAERAH PENANGGUNG JAWAB
							TARGET 2027	PAGU INDIKATIF	LOKASI	SUMBER DANA	PRIORITAS				TARGET	PAGU INDIKATIF	
											NASIONAL	PROVINSI	DAERAH				
(1)	(2)	(3)	(4)	(5)	(6)	(7)	(8)	(9)	(10)	(11)	(12)	(13)	(14)	(15)	(16)	(17)	(18)
	1.04.03.2.02.0008	Penyusunan/Review/Legalisasi Kebijakan Bidang PKP						560.952.370,00			3.Melanjutkan pengembangan infrastruktur dan meningkatkan lapangan kerja yang berkualitas, mendorong kewirausahaan, mengembangkan industri kreatif serta mengembangkan agromaritim industri di sentra produksi melalui peran aktif koperasi.	-	Peningkatan Kualitas Perkotaan yang Berkelanjutan			227.712.576,00	
		Tersusun/Tereview/Terlegalisasinya Kebijakan Bidang PKP	Jumlah Dokumen Kebijakan Bidang PKP yang Tersusun/Tereview/Terlegalisasi	-		-	5 Dokumen	560.952.370,00	Kota Jambi	PENDAPATAN ASLI DAERAH (PAD)					-	227.712.576,00	Dinas Perumahan Rakyat dan Kawasan Permukiman
	1.04.03.2.03	Peningkatan Kualitas Kawasan Permukiman Kumuh dengan Luas di Bawah 10 (Sepuluh) Ha						2.368.063.020,00						Dinas Perumahan Rakyat dan Kawasan Permukiman Kota Jambi		2.609.678.889,00	
		Persentase Rumah Tidak Layak Huni yang Tertangani						2.368.063.020,00						Dinas Perumahan Rakyat dan Kawasan Permukiman Kota Jambi		2.609.678.889,00	
			Jumlah Laporan Hasil Koordinasi dan Sinkronisasi Pengendalian Penyelenggaraan Pemugaran/Peremajaan Permukiman Kumuh	-		-	-	35.714.820,00							-	31.178.889,00	
			Luas Permukiman Kumuh yang Dipugar	-		-	-	2.332.348.200,00							-	2.578.500.000,00	

NO	KODE	URUSAN / BIDANG URUSAN / PROGRAM / OUTCOME / KEGIATAN / SUBKEGIATAN OUTPUT	INDIKATOR	TARGET AKHIR RENSTRA	REALISASI 2025	PRAKIRAAN 2026	CAPAIAN KINERJA DAN KERANGKA PENDANAAN							KELOMPOK SASARAN	PRAKIRAAN MAJU 2028		PERANGKAT DAERAH PENANGGUNG JAWAB
							TARGET 2027	PAGU INDIKATIF	LOKASI	SUMBER DANA	PRIORITAS				TARGET	PAGU INDIKATIF	
											NASIONAL	PROVINSI	DAERAH				
(1)	(2)	(3)	(4)	(5)	(6)	(7)	(8)	(9)	(10)	(11)	(12)	(13)	(14)	(15)	(16)	(17)	(18)
	1.04.03.2.03.0004	Koordinasi dan Sinkronisasi Pengendalian Penyelenggaraan Pemugaran/Peremajaan Permukiman Kumuh						35.714.820,00			3.Melanjutkan pengembangan infrastruktur dan meningkatkan lapangan kerja yang berkualitas, mendorong kewirausahaan, mengembangkan industri kreatif serta mengembangkan agromaritim industri di sentra produksi melalui peran aktif koperasi.	-	Peningkatan Kualitas Perkotaan yang Berkelanjutan			31.178.889,00	
		Terlaksananya Koordinasi dan Sinkronisasi Pengendalian Penyelenggaraan Pemugaran/Peremajaan Permukiman Kumuh	Jumlah Laporan Hasil Koordinasi dan Sinkronisasi Pengendalian Penyelenggaraan Pemugaran/Peremajaan Permukiman Kumuh	-		-	1 Laporan	35.714.820,00	Kota Jambi	PENDAPATAN ASLI DAERAH (PAD)					-	31.178.889,00	Dinas Perumahan Rakyat dan Kawasan Permukiman
	1.04.03.2.03.0013	Pelaksanaan Pemugaran Kawasan Permukiman Kumuh						2.332.348.200,00			3.Melanjutkan pengembangan infrastruktur dan meningkatkan lapangan kerja yang berkualitas, mendorong kewirausahaan, mengembangkan industri kreatif serta mengembangkan agromaritim industri di sentra produksi melalui peran aktif koperasi.	-	Peningkatan Kualitas Perkotaan yang Berkelanjutan			2.578.500.000,00	
		Terlaksananya Pemugaran di Kawasan Permukiman Kumuh	Luas Permukiman Kumuh yang Dipugar	-		-	19,32 Ha	2.332.348.200,00	Provinsi Jambi || Kota Jambi || Kecamatan Alam Barajo || Kelurahan Kenali Besar || 0	PENDAPATAN ASLI DAERAH (PAD)					-	2.578.500.000,00	Dinas Perumahan Rakyat dan Kawasan Permukiman
4.	**1.04.04**	**PROGRAM PERUMAHAN DAN KAWASAN PERMUKIMAN KUMUH**						**3.343.824.520,00**								**2.286.351.307,00**	

NO	KODE	URUSAN / BIDANG URUSAN / PROGRAM / OUTCOME / KEGIATAN / SUBKEGIATAN OUTPUT	INDIKATOR	TARGET AKHIR RENSTRA	REALISASI 2025	PRAKIRAAN 2026	CAPAIAN KINERJA DAN KERANGKA PENDANAAN							KELOMPOK SASARAN	PRAKIRAAN MAJU 2028		PERANGKAT DAERAH PENANGGUNG JAWAB
							TARGET 2027	PAGU INDIKATIF	LOKASI	SUMBER DANA	PRIORITAS				TARGET	PAGU INDIKATIF	
											NASIONAL	PROVINSI	DAERAH				
(1)	(2)	(3)	(4)	(5)	(6)	(7)	(8)	(9)	(10)	(11)	(12)	(13)	(14)	(15)	(16)	(17)	(18)
			1.Persentase rumah tangga yang memiliki akses terhadap hunian yang layak dan terjangkau	-		-	15.56 (%)	3.343.824.520,00							-	2.286.351.307,00	
	1.04.04.2.01	Pencegahan Perumahan dan Kawasan Permukiman Kumuh pada Daerah Kabupaten/Kota						3.343.824.520,00						Dinas Perumahan Rakyat dan Kawasan Permukiman Kota Jambi		2.286.351.307,00	
		Persentase Peningkatan Kualitas Rumah Tidak Layak Huni						3.343.824.520,00						Dinas Perumahan Rakyat dan Kawasan Permukiman Kota Jambi		2.286.351.307,00	
			Jumlah Rumah Tidak Layak Huni untuk Pencegahan Terhadap Tumbuh dan Berkembangnya Permukiman Kumuh di Luar Kawasan Permukiman Kumuh dengan Luas di Bawah 10 (Sepuluh) Ha yang Diperbaiki	-		-	-	3.343.824.520,00							-	2.286.351.307,00	
	1.04.04.2.01.0001	Perbaikan Rumah Tidak Layak Huni untuk Pencegahan Terhadap Tumbuh dan Berkembangnya Permukiman Kumuh di Luar Kawasan Permukiman Kumuh dengan Luas di Bawah 10 (Sepuluh) Ha						3.343.824.520,00			3.Melanjutkan pengembangan infrastruktur dan meningkatkan lapangan kerja yang berkualitas, mendorong kewirausahaan, mengembangkan industri kreatif serta mengembangkan agromaritim industri di sentra produksi melalui peran aktif koperasi.	-	Peningkatan Kualitas Perkotaan yang Berkelanjutan			2.286.351.307,00	
		Terlaksananya Perbaikan Rumah Tidak Layak Huni untuk Pencegahan Terhadap Tumbuh dan Berkembangnya Permukiman Kumuh di Luar Kawasan Permukiman Kumuh dengan Luas di Bawah 10 (Sepuluh) Ha	Jumlah Rumah Tidak Layak Huni untuk Pencegahan Terhadap Tumbuh dan Berkembangnya Permukiman Kumuh di Luar Kawasan Permukiman Kumuh dengan Luas di Bawah 10 (Sepuluh) Ha yang Diperbaiki	-		-	150 Unit Rumah	3.343.824.520,00	Kota Jambi	PENDAPATAN ASLI DAERAH (PAD)					-	2.286.351.307,00	Dinas Perumahan Rakyat dan Kawasan Permukiman
5.	**1.04.05**	**PROGRAM PENINGKATAN PRASARANA, SARANA DAN UTILITAS UMUM (PSU)**						**27.874.782.056,00**								**28.937.263.014,00**	
			1.Persentase satuan perumahan yang sudah dilengkapi PSU	-		-	72.30 %	27.874.782.056,00							-	28.937.263.014,00	

NO	KODE	URUSAN / BIDANG URUSAN / PROGRAM / OUTCOME / KEGIATAN / SUBKEGIATAN OUTPUT	INDIKATOR	TARGET AKHIR RENSTRA	REALISASI 2025	PRAKIRAAN 2026	CAPAIAN KINERJA DAN KERANGKA PENDANAAN							KELOMPOK SASARAN	PRAKIRAAN MAJU 2028		PERANGKAT DAERAH PENANGGUNG JAWAB
							TARGET 2027	PAGU INDIKATIF	LOKASI	SUMBER DANA	PRIORITAS				TARGET	PAGU INDIKATIF	
											NASIONAL	PROVINSI	DAERAH				
(1)	(2)	(3)	(4)	(5)	(6)	(7)	(8)	(9)	(10)	(11)	(12)	(13)	(14)	(15)	(16)	(17)	(18)
	1.04.05.2.01	Urusan Penyelenggaraan PSU Perumahan						27.874.782.056,00						Dinas Perumahan Rakyat dan Kawasan Permukiman Kota Jambi		28.937.263.014,00	
		Peningkatan Perumahan Yang Dilayani Utilitas Umum						27.874.782.056,00						Dinas Perumahan Rakyat dan Kawasan Permukiman Kota Jambi		28.937.263.014,00	
			Jumlah Dokumen Perencanaan Penyediaan PSU Perumahan	-		-	-	81.750.950,00							-	81.764.735,00	
			Jumlah Laporan Hasil Koordinasi dan Sinkronisasi dalam rangka Penyediaan Prasarana, Sarana, dan Utilitas Umum Perumahan	-		-	-	28.311.900,00							-	29.384.679,00	
			Jumlah Laporan Hasil Serah Terima PSU Perumahan yang Terverifikasi dari Pengembang	-		-	-	64.389.990,00							-	27.346.958,00	
			Jumlah Lokasi Perumahan yang Disediakan Prasarana, Sarana, dan Utilitas Umum	-		-	-	27.700.329.216,00							-	28.798.766.642,00	
	1.04.05.2.01.0001	Perencanaan Penyediaan PSU Perumahan						81.750.950,00			3.Melanjutkan pengembangan infrastruktur dan meningkatkan lapangan kerja yang berkualitas, mendorong kewirausahaan, mengembangkan industri kreatif serta mengembangkan agromaritim industri di sentra produksi melalui peran aktif koperasi.	-	Peningkatan Kualitas Perkotaan yang Berkelanjutan			81.764.735,00	
		Tersusunnya Dokumen Perencanaan Penyediaan PSU Perumahan	Jumlah Dokumen Perencanaan Penyediaan PSU Perumahan	-		-	1 Dokumen	81.750.950,00	Kota Jambi	PENDAPATAN ASLI DAERAH (PAD)					-	81.764.735,00	Dinas Perumahan Rakyat dan Kawasan Permukiman

NO	KODE	URUSAN / BIDANG URUSAN / PROGRAM / OUTCOME / KEGIATAN / SUBKEGIATAN OUTPUT	INDIKATOR	TARGET AKHIR RENSTRA	REALISASI 2025	PRAKIRAAN 2026	CAPAIAN KINERJA DAN KERANGKA PENDANAAN							KELOMPOK SASARAN	PRAKIRAAN MAJU 2028		PERANGKAT DAERAH PENANGGUNG JAWAB
							TARGET 2027	PAGU INDIKATIF	LOKASI	SUMBER DANA	PRIORITAS				TARGET	PAGU INDIKATIF	
											NASIONAL	PROVINSI	DAERAH				
(1)	(2)	(3)	(4)	(5)	(6)	(7)	(8)	(9)	(10)	(11)	(12)	(13)	(14)	(15)	(16)	(17)	(18)
	1.04.05.2.01.0003	Koordinasi dan Sinkronisasi dalam rangka Penyediaan Prasarana, Sarana, dan Utilitas Umum Perumahan						28.311.900,00			3.Melanjutkan pengembangan infrastruktur dan meningkatkan lapangan kerja yang berkualitas, mendorong kewirausahaan, mengembangkan industri kreatif serta mengembangkan agromaritim industri di sentra produksi melalui peran aktif koperasi.	-	Peningkatan Kualitas Perkotaan yang Berkelanjutan			29.384.679,00	
		Terlaksananya Koordinasi dan Sinkronisasi dalam rangka Penyediaan Prasarana, Sarana, dan Utilitas Umum Perumahan	Jumlah Laporan Hasil Koordinasi dan Sinkronisasi dalam rangka Penyediaan Prasarana, Sarana, dan Utilitas Umum Perumahan	-		-	5 Laporan	28.311.900,00	Kota Jambi	PENDAPATAN ASLI DAERAH (PAD)					-	29.384.679,00	Dinas Perumahan Rakyat dan Kawasan Permukiman
	1.04.05.2.01.0010	Verifikasi dan Penyerahan PSU Perumahan dari Pengembang						64.389.990,00			3.Melanjutkan pengembangan infrastruktur dan meningkatkan lapangan kerja yang berkualitas, mendorong kewirausahaan, mengembangkan industri kreatif serta mengembangkan agromaritim industri di sentra produksi melalui peran aktif koperasi.	-	Peningkatan Kualitas Perkotaan yang Berkelanjutan			27.346.958,00	
		Terlaksananya Verifikasi dan Penyerahan PSU Perumahan dari Pengembang	Jumlah Laporan Hasil Serah Terima PSU Perumahan yang Terverifikasi dari Pengembang	-		-	1 Laporan	64.389.990,00	Kota Jambi	PENDAPATAN ASLI DAERAH (PAD)					-	27.346.958,00	Dinas Perumahan Rakyat dan Kawasan Permukiman

NO	KODE	URUSAN / BIDANG URUSAN / PROGRAM / OUTCOME / KEGIATAN / SUBKEGIATAN OUTPUT	INDIKATOR	TARGET AKHIR RENSTRA	REALISASI 2025	PRAKIRAAN 2026	CAPAIAN KINERJA DAN KERANGKA PENDANAAN							KELOMPOK SASARAN	PRAKIRAAN MAJU 2028		PERANGKAT DAERAH PENANGGUNG JAWAB
							TARGET 2027	PAGU INDIKATIF	LOKASI	SUMBER DANA	PRIORITAS				TARGET	PAGU INDIKATIF	
											NASIONAL	PROVINSI	DAERAH				
(1)	(2)	(3)	(4)	(5)	(6)	(7)	(8)	(9)	(10)	(11)	(12)	(13)	(14)	(15)	(16)	(17)	(18)
	1.04.05.2.01.0012	Penyediaan Prasarana, Sarana, dan Utilitas Umum di Perumahan						27.700.329.216,00			3.Melanjutkan pengembangan infrastruktur dan meningkatkan lapangan kerja yang berkualitas, mendorong kewirausahaan, mengembangkan industri kreatif serta mengembangkan agromaritim industri di sentra produksi melalui peran aktif koperasi.	-	Peningkatan Kualitas Perkotaan yang Berkelanjutan			28.798.766.642,00	
		Tersedianya Prasarana, Sarana, dan Utilitas Umum di Perumahan	Jumlah Lokasi Perumahan yang Disediakan Prasarana, Sarana, dan Utilitas Umum	-		-	400 Lokasi	27.700.329.216,00	Kota Jambi	PENDAPATAN ASLI DAERAH (PAD)					-	28.798.766.642,00	Dinas Perumahan Rakyat dan Kawasan Permukiman
	X							**18.315.000,00**								**100.000.000,00**	
	X.XX	**URUSAN PEMERINTAHAN BIDANG XX**						**18.315.000,00**								**100.000.000,00**	
6.	**X.XX.01**	**PROGRAM PENUNJANG URUSAN PEMERINTAHAN DAERAH KABUPATEN/KOTA**						**18.315.000,00**								**100.000.000,00**	
			1.Indeks Reformasi Birokrasi	-		-	76.5 Indeks	18.315.000,00							-	100.000.000,00	
			Predikat Akuntabilitas Kinerja Perangkat Daerah	-		-	BB Huruf	18.315.000,00							-	100.000.000,00	
	X.XX.01.2.07	Pengadaan Barang Milik Daerah Penunjang Urusan Pemerintah Daerah						18.315.000,00						Dinas Perumahan Rakyat dan Kawasan Permukiman Kota Jambi		100.000.000,00	
		Terpenuhinya Sarana dan Prasarana Kerja Sesuai Dengan Ketentuan						18.315.000,00						Dinas Perumahan Rakyat dan Kawasan Permukiman Kota Jambi		100.000.000,00	
			Jumlah Paket Mebel yang Disediakan	-		-	-	18.315.000,00							-	100.000.000,00	

NO	KODE	URUSAN / BIDANG URUSAN / PROGRAM / OUTCOME / KEGIATAN / SUBKEGIATAN OUTPUT	INDIKATOR	TARGET AKHIR RENSTRA	REALISASI 2025	PRAKIRAAN 2026	CAPAIAN KINERJA DAN KERANGKA PENDANAAN							KELOMPOK SASARAN	PRAKIRAAN MAJU 2028		PERANGKAT DAERAH PENANGGUNG JAWAB
							TARGET 2027	PAGU INDIKATIF	LOKASI	SUMBER DANA	PRIORITAS				TARGET	PAGU INDIKATIF	
											NASIONAL	PROVINSI	DAERAH				
(1)	(2)	(3)	(4)	(5)	(6)	(7)	(8)	(9)	(10)	(11)	(12)	(13)	(14)	(15)	(16)	(17)	(18)
	X.XX.01.2.07.0005	Pengadaan Mebel						18.315.000,00			3.Melanjutkan pengembangan infrastruktur dan meningkatkan lapangan kerja yang berkualitas, mendorong kewirausahaan, mengembangkan industri kreatif serta mengembangkan agromaritim industri di sentra produksi melalui peran aktif koperasi.	-	Peningkatan Kualitas Perkotaan yang Berkelanjutan			100.000.000,00	
		Tersedianya Mebel	Jumlah Paket Mebel yang Disediakan	-		-	30 Unit	18.315.000,00	Provinsi Jambi || Kota Jambi || Kecamatan Kota Baru || Kelurahan Paal Lima || 0	PENDAPATAN ASLI DAERAH (PAD)					-	100.000.000,00	Dinas Perumahan Rakyat dan Kawasan Permukiman
	J U M L A H							**43.203.296.000,00**								**43.864.272.870,00**	

RENCANA KERJA ORGANISASI PERANGKAT DAERAH (RENJA OPD)
SATUAN POLISI PAMONG PRAJA KOTA JAMBI
TAHUN 2027

NO	KODE	URUSAN / BIDANG URUSAN / PROGRAM / OUTCOME / KEGIATAN / SUBKEGIATAN OUTPUT	INDIKATOR	TARGET AKHIR RENSTRA	REALISASI 2025	PRAKIRAAN 2026	CAPAIAN KINERJA DAN KERANGKA PENDANAAN							KELOMPOK SASARAN	PRAKIRAAN MAJU 2028		PERANGKAT DAERAH PENANGGUNG JAWAB
							TARGET 2027	PAGU INDIKATIF	LOKASI	SUMBER DANA	PRIORITAS				TARGET	PAGU INDIKATIF	
											NASIONAL	PROVINSI	DAERAH				
(1)	(2)	(3)	(4)	(5)	(6)	(7)	(8)	(9)	(10)	(11)	(12)	(13)	(14)	(15)	(16)	(17)	(18)
		Satuan Polisi Pamong Praja						**21.819.510.000,00**								**14.585.827.000,00**	
	1	**URUSAN PEMERINTAHAN WAJIB YANG BERKAITAN DENGAN PELAYANAN DASAR**						**21.819.510.000,00**								**14.585.827.000,00**	
	1.05	**URUSAN PEMERINTAHAN BIDANG KETENTERAMAN DAN KETERTIBAN UMUM SERTA PERLINDUNGAN MASYARAKAT**						**21.819.510.000,00**								**14.585.827.000,00**	
1.	**1.05.01**	**PROGRAM PENUNJANG URUSAN PEMERINTAHAN DAERAH KABUPATEN/KOTA**						**20.603.565.944,00**								**13.173.921.000,00**	
			1.Predikat Akuntabilitas Kinerja Perangkat Daerah	-		-	68 Nilai	20.603.565.944,00							-	13.173.921.000,00	
			MENINGKATNYA AKUNTABILITAS KINERJA PERANGKAT DAERAH	-		-	Baik Nilai	20.603.565.944,00							-	13.173.921.000,00	
	1.05.01.2.01	Perencanaan, Penganggaran, dan Evaluasi Kinerja Perangkat Daerah						43.480.259,00						SATPOL PP		78.852.892,00	
		Meningkatnya Kualitas Dokumen Akuntabilitas						43.480.259,00						SATPOL PP		78.852.892,00	
			Jumlah Dokumen Perencanaan Perangkat Daerah	-		-	-	25.371.492,00							-	50.852.892,00	
			Jumlah Laporan Capaian Kinerja dan Ikhtisar Realisasi Kinerja SKPD dan Laporan Hasil Koordinasi Penyusunan Laporan Capaian Kinerja dan Ikhtisar Realisasi Kinerja SKPD	-		-	-	18.108.767,00							-	28.000.000,00	
	1.05.01.2.01.0001	Penyusunan Dokumen Perencanaan Perangkat Daerah						25.371.492,00			7.Memperkuat reformasi politik, hukum dan birokrasi, serta memperkuat pencegahan dan pemberantasan korupsi, narkoba, judi, dan penyeludupan.	-	Ketentraman dan Ketertiban Umum			50.852.892,00	
		Tersusunnya Dokumen Perencanaan Perangkat Daerah	Jumlah Dokumen Perencanaan Perangkat Daerah	-		-	7 Dokumen	25.371.492,00	Kota Jambi	PENDAPATAN ASLI DAERAH (PAD)					-	50.852.892,00	Satuan Polisi Pamong Praja

NO	KODE	URUSAN / BIDANG URUSAN / PROGRAM / OUTCOME / KEGIATAN / SUBKEGIATAN OUTPUT	INDIKATOR	TARGET AKHIR RENSTRA	REALISASI 2025	PRAKIRAAN 2026	CAPAIAN KINERJA DAN KERANGKA PENDANAAN							KELOMPOK SASARAN	PRAKIRAAN MAJU 2028		PERANGKAT DAERAH PENANGGUNG JAWAB
							TARGET 2027	PAGU INDIKATIF	LOKASI	SUMBER DANA	PRIORITAS				TARGET	PAGU INDIKATIF	
											NASIONAL	PROVINSI	DAERAH				
(1)	(2)	(3)	(4)	(5)	(6)	(7)	(8)	(9)	(10)	(11)	(12)	(13)	(14)	(15)	(16)	(17)	(18)
	1.05.01.2.01.0006	Koordinasi dan Penyusunan Laporan Capaian Kinerja dan Ikhtisar Realisasi Kinerja SKPD						18.108.767,00			7.Memperkuat reformasi politik, hukum dan birokrasi, serta memperkuat pencegahan dan pemberantasan korupsi, narkoba, judi, dan penyeludupan.	-	Ketentraman dan Ketertiban Umum			28.000.000,00	
		Tersedianya Laporan Capaian Kinerja dan Ikhtisar Realisasi Kinerja SKPD dan Laporan Hasil Koordinasi Penyusunan Laporan Capaian Kinerja dan Ikhtisar Realisasi Kinerja SKPD	Jumlah Laporan Capaian Kinerja dan Ikhtisar Realisasi Kinerja SKPD dan Laporan Hasil Koordinasi Penyusunan Laporan Capaian Kinerja dan Ikhtisar Realisasi Kinerja SKPD	-		-	3 Laporan	18.108.767,00	Kota Jambi	PENDAPATAN ASLI DAERAH (PAD)					-	28.000.000,00	Satuan Polisi Pamong Praja
	1.05.01.2.02	Administrasi Keuangan Perangkat Daerah						17.917.585.066,00						SATPOL PP		9.899.906.646,00	
		Meningkatnya Tertib Administrasi Keuangan Perangkat Daerah						17.917.585.066,00						SATPOL PP		9.899.906.646,00	
			Jumlah Dokumen Koordinasi dan Pelaksanaan Akuntansi SKPD	-		-	-	12.995.220,00							-	16.308.800,00	
			Jumlah Dokumen Penatausahaan dan Pengujian/Verifikasi Keuangan SKPD	-		-	-	265.000.000,00							-	295.000.000,00	
			Jumlah Orang yang Menerima Gaji dan Tunjangan ASN	-		-	-	17.639.589.846,00							-	9.588.597.846,00	
	1.05.01.2.02.0001	Penyediaan Gaji dan Tunjangan ASN						17.639.589.846,00			7.Memperkuat reformasi politik, hukum dan birokrasi, serta memperkuat pencegahan dan pemberantasan korupsi, narkoba, judi, dan penyeludupan.	-	-			9.588.597.846,00	
		Tersedianya Gaji dan Tunjangan ASN	Jumlah Orang yang Menerima Gaji dan Tunjangan ASN	-		-	3288 Orang/bulan	17.639.589.846,00	Kota Jambi	PENDAPATAN ASLI DAERAH (PAD) Dana Alokasi Umum (DAU)					-	9.588.597.846,00	Satuan Polisi Pamong Praja

NO	KODE	URUSAN / BIDANG URUSAN / PROGRAM / OUTCOME / KEGIATAN / SUBKEGIATAN OUTPUT	INDIKATOR	TARGET AKHIR RENSTRA	REALISASI 2025	PRAKIRAAN 2026	CAPAIAN KINERJA DAN KERANGKA PENDANAAN							KELOMPOK SASARAN	PRAKIRAAN MAJU 2028		PERANGKAT DAERAH PENANGGUNG JAWAB
							TARGET 2027	PAGU INDIKATIF	LOKASI	SUMBER DANA	PRIORITAS				TARGET	PAGU INDIKATIF	
											NASIONAL	PROVINSI	DAERAH				
(1)	(2)	(3)	(4)	(5)	(6)	(7)	(8)	(9)	(10)	(11)	(12)	(13)	(14)	(15)	(16)	(17)	(18)
	1.05.01.2.02.0003	Pelaksanaan Penatausahaan danPengujian/Verifikasi Keuangan SKPD						265.000.000,00			7.Memperkuat reformasi politik, hukum dan birokrasi, serta memperkuat pencegahan dan pemberantasan korupsi, narkoba, judi, dan penyeludupan.	-	-			295.000.000,00	
		Terlaksananya Penatausahaan dan Pengujian/Verifikasi Keuangan SKPD	Jumlah Dokumen Penatausahaan dan Pengujian/Verifikasi Keuangan SKPD	-		-	1 Dokumen	265.000.000,00	Kota Jambi	PENDAPATAN ASLI DAERAH (PAD)					-	295.000.000,00	Satuan Polisi Pamong Praja
	1.05.01.2.02.0004	Koordinasi dan Pelaksanaan Akuntansi SKPD						12.995.220,00			7.Memperkuat reformasi politik, hukum dan birokrasi, serta memperkuat pencegahan dan pemberantasan korupsi, narkoba, judi, dan penyeludupan.	-	Ketentraman dan Ketertiban Umum			16.308.800,00	
		Terlaksananya Koordinasi dan Pelaksanaan Akuntansi SKPD	Jumlah Dokumen Koordinasi dan Pelaksanaan Akuntansi SKPD	-		-	3 Dokumen	12.995.220,00	Kota Jambi	PENDAPATAN ASLI DAERAH (PAD)					-	16.308.800,00	Satuan Polisi Pamong Praja
	1.05.01.2.03	Administrasi Barang Milik Daerah pada Perangkat Daerah						15.900.000,00						SATPOL PP		27.561.800,00	
		Meningkatnya Tertib Administrasi Barang Milik Daerah Perangkat Daerah						15.900.000,00						SATPOL PP		27.561.800,00	
			Jumlah Laporan Penatausahaan Barang Milik Daerah pada SKPD	-		-	-	15.900.000,00							-	27.561.800,00	
	1.05.01.2.03.0006	Penatausahaan Barang Milik Daerah pada SKPD						15.900.000,00			7.Memperkuat reformasi politik, hukum dan birokrasi, serta memperkuat pencegahan dan pemberantasan korupsi, narkoba, judi, dan penyeludupan.	-	Ketentraman dan Ketertiban Umum			27.561.800,00	
		Terlaksananya Penatausahaan Barang Milik Daerah pada SKPD	Jumlah Laporan Penatausahaan Barang Milik Daerah pada SKPD	-		-	2 Laporan	15.900.000,00	Kota Jambi	PENDAPATAN ASLI DAERAH (PAD)					-	27.561.800,00	Satuan Polisi Pamong Praja

NO	KODE	URUSAN / BIDANG URUSAN / PROGRAM / OUTCOME / KEGIATAN / SUBKEGIATAN OUTPUT	INDIKATOR	TARGET AKHIR RENSTRA	REALISASI 2025	PRAKIRAAN 2026	CAPAIAN KINERJA DAN KERANGKA PENDANAAN							KELOMPOK SASARAN	PRAKIRAAN MAJU 2028		PERANGKAT DAERAH PENANGGUNG JAWAB
							TARGET 2027	PAGU INDIKATIF	LOKASI	SUMBER DANA	PRIORITAS				TARGET	PAGU INDIKATIF	
											NASIONAL	PROVINSI	DAERAH				
(1)	(2)	(3)	(4)	(5)	(6)	(7)	(8)	(9)	(10)	(11)	(12)	(13)	(14)	(15)	(16)	(17)	(18)
	1.05.01.2.05	Administrasi Kepegawaian Perangkat Daerah						499.250.000,00						SATPOL PP		550.000.000,00	
		Meningkatnya Kompetensi Pegawai						499.250.000,00						SATPOL PP		550.000.000,00	
			Jumlah Paket Pakaian Dinas beserta Atribut Kelengkapan	-		-	-	304.750.000,00							-	350.000.000,00	
			Jumlah Pegawai Berdasarkan Tugas dan Fungsi yang Mengikuti Pendidikan dan Pelatihan	-		-	-	194.500.000,00							-	200.000.000,00	
	1.05.01.2.05.0002	Pengadaan Pakaian Dinas beserta Atribut Kelengkapannya						304.750.000,00			7.Memperkuat reformasi politik, hukum dan birokrasi, serta memperkuat pencegahan dan pemberantasan korupsi, narkoba, judi, dan penyeludupan.	-	Ketentraman dan Ketertiban Umum			350.000.000,00	
		Tersedianya Pakaian Dinas beserta Atribut Kelengkapan	Jumlah Paket Pakaian Dinas beserta Atribut Kelengkapan	-		-	2 Paket	304.750.000,00	Kota Jambi	PENDAPATAN ASLI DAERAH (PAD)					-	350.000.000,00	Satuan Polisi Pamong Praja
	1.05.01.2.05.0009	Pendidikan dan Pelatihan Pegawai Berdasarkan Tugas dan Fungsi						194.500.000,00			7.Memperkuat reformasi politik, hukum dan birokrasi, serta memperkuat pencegahan dan pemberantasan korupsi, narkoba, judi, dan penyeludupan.	-	Ketentraman dan Ketertiban Umum			200.000.000,00	
		Terlaksananya Pendidikan dan Pelatihan Pegawai Berdasarkan Tugas dan Fungsi	Jumlah Pegawai Berdasarkan Tugas dan Fungsi yang Mengikuti Pendidikan dan Pelatihan	-		-	10 Orang	194.500.000,00	Kota Jambi	PENDAPATAN ASLI DAERAH (PAD)					-	200.000.000,00	Satuan Polisi Pamong Praja
	1.05.01.2.06	Administrasi Umum Perangkat Daerah						277.612.259,00						SATPOL PP		482.642.662,00	
		Terpenuhinya Sarana dan Prasarana Kerja Sesuai Dengan Ketentuan						277.612.259,00						SATPOL PP		482.642.662,00	
			Jumlah Dokumen Bahan Bacaan dan Peraturan Perundang-Undangan yang Disediakan	-		-	-	0,00							-	100.000.000,00	
			Jumlah Dokumen Dukungan Pelaksanaan Sistem Pemerintahan Berbasis Elektronik pada SKPD	-		-	-	0,00							-	1.819.163,00	

NO	KODE	URUSAN / BIDANG URUSAN / PROGRAM / OUTCOME / KEGIATAN / SUBKEGIATAN OUTPUT	INDIKATOR	TARGET AKHIR RENSTRA	REALISASI 2025	PRAKIRAAN 2026	CAPAIAN KINERJA DAN KERANGKA PENDANAAN							KELOMPOK SASARAN	PRAKIRAAN MAJU 2028		PERANGKAT DAERAH PENANGGUNG JAWAB
							TARGET 2027	PAGU INDIKATIF	LOKASI	SUMBER DANA	PRIORITAS				TARGET	PAGU INDIKATIF	
											NASIONAL	PROVINSI	DAERAH				
(1)	(2)	(3)	(4)	(5)	(6)	(7)	(8)	(9)	(10)	(11)	(12)	(13)	(14)	(15)	(16)	(17)	(18)
			Jumlah Dokumen Penatausahaan Arsip Dinamis pada SKPD	-		-	-	4.400.084,00							-	8.000.000,00	
			Jumlah Laporan Fasilitasi Kunjungan Tamu	-		-	-	27.481.000,00							-	28.300.000,00	
			Jumlah Laporan Penyelenggaraan Rapat Koordinasi dan Konsultasi SKPD	-		-	-	159.000.000,00							-	250.000.000,00	
			Jumlah Paket Barang Cetakan dan Penggandaan yang Disediakan	-		-	-	12.853.800,00							-	15.892.000,00	
			Jumlah Paket Komponen Instalasi Listrik/Penerangan Bangunan Kantor yang Disediakan	-		-	-	10.723.444,00							-	13.556.196,00	
			Jumlah Paket Peralatan dan Perlengkapan Kantor yang Disediakan	-		-	-	63.153.931,00							-	65.075.303,00	
	1.05.01.2.06.0001	Penyediaan Komponen InstalasiListrik/Penerangan Bangunan Kantor						10.723.444,00			7.Memperkuat reformasi politik, hukum dan birokrasi, serta memperkuat pencegahan dan pemberantasan korupsi, narkoba, judi, dan penyeludupan.	-	Ketentraman dan Ketertiban Umum			13.556.196,00	
		Tersedianya Komponen Instalasi Listrik/Penerangan Bangunan Kantor	Jumlah Paket Komponen Instalasi Listrik/Penerangan Bangunan Kantor yang Disediakan	-		-	1 Paket	10.723.444,00	Kota Jambi	PENDAPATAN ASLI DAERAH (PAD)					-	13.556.196,00	Satuan Polisi Pamong Praja
	1.05.01.2.06.0002	Penyediaan Peralatan dan Perlengkapan Kantor						63.153.931,00			7.Memperkuat reformasi politik, hukum dan birokrasi, serta memperkuat pencegahan dan pemberantasan korupsi, narkoba, judi, dan penyeludupan.	-	Ketentraman dan Ketertiban Umum			65.075.303,00	
		Tersedianya Peralatan dan Perlengkapan Kantor	Jumlah Paket Peralatan dan Perlengkapan Kantor yang Disediakan	-		-	4 Paket	63.153.931,00	Kota Jambi	PENDAPATAN ASLI DAERAH (PAD)					-	65.075.303,00	Satuan Polisi Pamong Praja

NO	KODE	URUSAN / BIDANG URUSAN / PROGRAM / OUTCOME / KEGIATAN / SUBKEGIATAN OUTPUT	INDIKATOR	TARGET AKHIR RENSTRA	REALISASI 2025	PRAKIRAAN 2026	CAPAIAN KINERJA DAN KERANGKA PENDANAAN							KELOMPOK SASARAN	PRAKIRAAN MAJU 2028		PERANGKAT DAERAH PENANGGUNG JAWAB
							TARGET 2027	PAGU INDIKATIF	LOKASI	SUMBER DANA	PRIORITAS				TARGET	PAGU INDIKATIF	
											NASIONAL	PROVINSI	DAERAH				
(1)	(2)	(3)	(4)	(5)	(6)	(7)	(8)	(9)	(10)	(11)	(12)	(13)	(14)	(15)	(16)	(17)	(18)
	1.05.01.2.06.0005	Penyediaan Barang Cetakan dan Penggandaan						12.853.800,00			7.Memperkuat reformasi politik, hukum dan birokrasi, serta memperkuat pencegahan dan pemberantasan korupsi, narkoba, judi, dan penyeludupan.	-	Ketentraman dan Ketertiban Umum			15.892.000,00	
		Tersedianya Barang Cetakan dan Penggandaan	Jumlah Paket Barang Cetakan dan Penggandaan yang Disediakan	-		-	1 Paket	12.853.800,00	Kota Jambi	PENDAPATAN ASLI DAERAH (PAD)					-	15.892.000,00	Satuan Polisi Pamong Praja
	1.05.01.2.06.0006	Penyediaan Bahan Bacaan dan Peraturan Perundang-undangan						0,00			7.Memperkuat reformasi politik, hukum dan birokrasi, serta memperkuat pencegahan dan pemberantasan korupsi, narkoba, judi, dan penyeludupan.	-	-			100.000.000,00	
		Tersedianya Bahan Bacaan dan Peraturan Perundang-undangan	Jumlah Dokumen Bahan Bacaan dan Peraturan Perundang-Undangan yang Disediakan	-		-	0 Dokumen	0,00	Kota Jambi	PENDAPATAN ASLI DAERAH (PAD)					-	100.000.000,00	Satuan Polisi Pamong Praja
	1.05.01.2.06.0008	Fasilitasi Kunjungan Tamu						27.481.000,00			7.Memperkuat reformasi politik, hukum dan birokrasi, serta memperkuat pencegahan dan pemberantasan korupsi, narkoba, judi, dan penyeludupan.	-	Ketentraman dan Ketertiban Umum			28.300.000,00	
		Terlaksananya Fasilitasi Kunjungan Tamu	Jumlah Laporan Fasilitasi Kunjungan Tamu	-		-	4 Laporan	27.481.000,00	Kota Jambi	PENDAPATAN ASLI DAERAH (PAD)					-	28.300.000,00	Satuan Polisi Pamong Praja

NO	KODE	URUSAN / BIDANG URUSAN / PROGRAM / OUTCOME / KEGIATAN / SUBKEGIATAN OUTPUT	INDIKATOR	TARGET AKHIR RENSTRA	REALISASI 2025	PRAKIRAAN 2026	CAPAIAN KINERJA DAN KERANGKA PENDANAAN							KELOMPOK SASARAN	PRAKIRAAN MAJU 2028		PERANGKAT DAERAH PENANGGUNG JAWAB
							TARGET 2027	PAGU INDIKATIF	LOKASI	SUMBER DANA	PRIORITAS				TARGET	PAGU INDIKATIF	
											NASIONAL	PROVINSI	DAERAH				
(1)	(2)	(3)	(4)	(5)	(6)	(7)	(8)	(9)	(10)	(11)	(12)	(13)	(14)	(15)	(16)	(17)	(18)
	1.05.01.2.06.0009	Penyelenggaraan Rapat Koordinasi dan Konsultasi SKPD						159.000.000,00			7.Memperkuat reformasi politik, hukum dan birokrasi, serta memperkuat pencegahan dan pemberantasan korupsi, narkoba, judi, dan penyeludupan.	-	Ketentraman dan Ketertiban Umum			250.000.000,00	
		Terlaksananya Penyelenggaraan Rapat Koordinasi dan Konsultasi SKPD	Jumlah Laporan Penyelenggaraan Rapat Koordinasi dan Konsultasi SKPD	-		-	2 Laporan	159.000.000,00	Kota Jambi	PENDAPATAN ASLI DAERAH (PAD)					-	250.000.000,00	Satuan Polisi Pamong Praja
	1.05.01.2.06.0010	Penatausahaan Arsip Dinamis pada SKPD						4.400.084,00			7.Memperkuat reformasi politik, hukum dan birokrasi, serta memperkuat pencegahan dan pemberantasan korupsi, narkoba, judi, dan penyeludupan.	-	Ketentraman dan Ketertiban Umum			8.000.000,00	
		Terlaksananya Penatausahaan Arsip Dinamis pada SKPD	Jumlah Dokumen Penatausahaan Arsip Dinamis pada SKPD	-		-	12 Dokumen	4.400.084,00	Kota Jambi	PENDAPATAN ASLI DAERAH (PAD)					-	8.000.000,00	Satuan Polisi Pamong Praja
	1.05.01.2.06.0011	Dukungan Pelaksanaan Sistem Pemerintahan Berbasis Elektronik pada SKPD						0,00			7.Memperkuat reformasi politik, hukum dan birokrasi, serta memperkuat pencegahan dan pemberantasan korupsi, narkoba, judi, dan penyeludupan.	-	Ketentraman dan Ketertiban Umum			1.819.163,00	
		Terlaksananya Dukungan Pelaksanaan Sistem Pemerintahan Berbasis Elektronik pada SKPD	Jumlah Dokumen Dukungan Pelaksanaan Sistem Pemerintahan Berbasis Elektronik pada SKPD	-		-	0 Dokumen	0,00	Kota Jambi	PENDAPATAN ASLI DAERAH (PAD)					-	1.819.163,00	Satuan Polisi Pamong Praja
	1.05.01.2.07	Pengadaan Barang Milik Daerah Penunjang Urusan Pemerintah Daerah						404.684.960,00						SATPOL PP		559.450.000,00	
		Terpenuhinya Sarana dan Prasarana Kerja Sesuai Dengan Ketentuan						404.684.960,00						SATPOL PP		559.450.000,00	
			Jumlah Paket Mebel yang Disediakan	-		-	-	50.000.000,00							-	0,00	

NO	KODE	URUSAN / BIDANG URUSAN / PROGRAM / OUTCOME / KEGIATAN / SUBKEGIATAN OUTPUT	INDIKATOR	TARGET AKHIR RENSTRA	REALISASI 2025	PRAKIRAAN 2026	CAPAIAN KINERJA DAN KERANGKA PENDANAAN							KELOMPOK SASARAN	PRAKIRAAN MAJU 2028		PERANGKAT DAERAH PENANGGUNG JAWAB
							TARGET 2027	PAGU INDIKATIF	LOKASI	SUMBER DANA	PRIORITAS				TARGET	PAGU INDIKATIF	
											NASIONAL	PROVINSI	DAERAH				
(1)	(2)	(3)	(4)	(5)	(6)	(7)	(8)	(9)	(10)	(11)	(12)	(13)	(14)	(15)	(16)	(17)	(18)
			Jumlah Unit Kendaraan Dinas Operasional atau Lapangan yang Disediakan	-		-	-	177.084.960,00							-	523.492.650,00	
			Jumlah Unit Kendaraan Perorangan Dinas atau Kendaraan Dinas Jabatan yang Disediakan	-		-	-	0,00							-	0,00	
			Jumlah Unit Peralatan dan Mesin Lainnya yang Disediakan	-		-	-	177.600.000,00							-	35.957.350,00	
			Jumlah Unit Sarana dan Prasarana Pendukung Gedung Kantor atau Bangunan Lainnya yang Disediakan	-		-	-	0,00							-	0,00	
	1.05.01.2.07.0001	Pengadaan Kendaraan Perorangan Dinas atau Kendaraan Dinas Jabatan						0,00			7.Memperkuat reformasi politik, hukum dan birokrasi, serta memperkuat pencegahan dan pemberantasan korupsi, narkoba, judi, dan penyeludupan.	-	-			0,00	
		Tersedianya Kendaraan Perorangan Dinas atau Kendaraan Dinas Jabatan	Jumlah Unit Kendaraan Perorangan Dinas atau Kendaraan Dinas Jabatan yang Disediakan	-		-	0 Unit	0,00	Kota Jambi	PENDAPATAN ASLI DAERAH (PAD)					-	0,00	Satuan Polisi Pamong Praja
	1.05.01.2.07.0002	Pengadaan Kendaraan Dinas Operasional atau Lapangan						177.084.960,00			7.Memperkuat reformasi politik, hukum dan birokrasi, serta memperkuat pencegahan dan pemberantasan korupsi, narkoba, judi, dan penyeludupan.	-	Ketentraman dan Ketertiban Umum			523.492.650,00	
		Tersedianya Kendaraan Dinas Operasional atau Lapangan	Jumlah Unit Kendaraan Dinas Operasional atau Lapangan yang Disediakan	-		-	4 Unit	177.084.960,00	Kota Jambi	PENDAPATAN ASLI DAERAH (PAD)					-	523.492.650,00	Satuan Polisi Pamong Praja

NO	KODE	URUSAN / BIDANG URUSAN / PROGRAM / OUTCOME / KEGIATAN / SUBKEGIATAN OUTPUT	INDIKATOR	TARGET AKHIR RENSTRA	REALISASI 2025	PRAKIRAAN 2026	CAPAIAN KINERJA DAN KERANGKA PENDANAAN							KELOMPOK SASARAN	PRAKIRAAN MAJU 2028		PERANGKAT DAERAH PENANGGUNG JAWAB
							TARGET 2027	PAGU INDIKATIF	LOKASI	SUMBER DANA	PRIORITAS				TARGET	PAGU INDIKATIF	
											NASIONAL	PROVINSI	DAERAH				
(1)	(2)	(3)	(4)	(5)	(6)	(7)	(8)	(9)	(10)	(11)	(12)	(13)	(14)	(15)	(16)	(17)	(18)
	1.05.01.2.07.0005	Pengadaan Mebel						50.000.000,00			7.Memperkuat reformasi politik, hukum dan birokrasi, serta memperkuat pencegahan dan pemberantasan korupsi, narkoba, judi, dan penyeludupan.	-	Ketentraman dan Ketertiban Umum			0,00	
		Tersedianya Mebel	Jumlah Paket Mebel yang Disediakan	-		-	5 Unit	50.000.000,00	Kota Jambi	PENDAPATAN ASLI DAERAH (PAD)					-	0,00	Satuan Polisi Pamong Praja
	1.05.01.2.07.0006	Pengadaan Peralatan dan Mesin Lainnya						177.600.000,00			7.Memperkuat reformasi politik, hukum dan birokrasi, serta memperkuat pencegahan dan pemberantasan korupsi, narkoba, judi, dan penyeludupan.	-	Ketentraman dan Ketertiban Umum			35.957.350,00	
		Tersedianya Peralatan dan Mesin Lainnya	Jumlah Unit Peralatan dan Mesin Lainnya yang Disediakan	-		-	7 Unit	177.600.000,00	Kota Jambi	PENDAPATAN ASLI DAERAH (PAD)					-	35.957.350,00	Satuan Polisi Pamong Praja
	1.05.01.2.07.0011	Pengadaan Sarana dan Prasarana Pendukung Gedung Kantor atau Bangunan Lainnya						0,00			7.Memperkuat reformasi politik, hukum dan birokrasi, serta memperkuat pencegahan dan pemberantasan korupsi, narkoba, judi, dan penyeludupan.	-	Ketentraman dan Ketertiban Umum			0,00	
		Tersedianya Sarana dan Prasarana Pendukung Gedung Kantor atau Bangunan Lainnya	Jumlah Unit Sarana dan Prasarana Pendukung Gedung Kantor atau Bangunan Lainnya yang Disediakan	-		-	0 Unit	0,00	Kota Jambi	PENDAPATAN ASLI DAERAH (PAD)					-	0,00	Satuan Polisi Pamong Praja
	1.05.01.2.08	Penyediaan Jasa Penunjang Urusan Pemerintahan Daerah						350.194.000,00						SATPOL PP		452.750.200,00	
		Terciptanya Kenyamanan Kantor						350.194.000,00						SATPOL PP		452.750.200,00	
			Jumlah Laporan Penyediaan Jasa Komunikasi, Sumber Daya Air dan Listrik yang Disediakan	-		-	-	233.132.000,00							-	281.000.000,00	

NO	KODE	URUSAN / BIDANG URUSAN / PROGRAM / OUTCOME / KEGIATAN / SUBKEGIATAN OUTPUT	INDIKATOR	TARGET AKHIR RENSTRA	REALISASI 2025	PRAKIRAAN 2026	CAPAIAN KINERJA DAN KERANGKA PENDANAAN							KELOMPOK SASARAN	PRAKIRAAN MAJU 2028		PERANGKAT DAERAH PENANGGUNG JAWAB
							TARGET 2027	PAGU INDIKATIF	LOKASI	SUMBER DANA	PRIORITAS				TARGET	PAGU INDIKATIF	
											NASIONAL	PROVINSI	DAERAH				
(1)	(2)	(3)	(4)	(5)	(6)	(7)	(8)	(9)	(10)	(11)	(12)	(13)	(14)	(15)	(16)	(17)	(18)
			Jumlah Laporan Penyediaan Jasa Pelayanan Umum Kantor yang Disediakan	-		-	-	98.000.000,00							-	126.000.000,00	
			Jumlah Laporan Penyediaan Jasa Surat Menyurat	-		-	-	19.062.000,00							-	45.750.200,00	
	1.05.01.2.08.0001	Penyediaan Jasa Surat Menyurat						19.062.000,00			7.Memperkuat reformasi politik, hukum dan birokrasi, serta memperkuat pencegahan dan pemberantasan korupsi, narkoba, judi, dan penyeludupan.	-	Ketentraman dan Ketertiban Umum			45.750.200,00	
		Terlaksananya Penyediaan Jasa Surat Menyurat	Jumlah Laporan Penyediaan Jasa Surat Menyurat	-		-	3 Laporan	19.062.000,00	Kota Jambi	PENDAPATAN ASLI DAERAH (PAD)					-	45.750.200,00	Satuan Polisi Pamong Praja
	1.05.01.2.08.0002	Penyediaan Jasa Komunikasi, Sumber Daya Air dan Listrik						233.132.000,00			7.Memperkuat reformasi politik, hukum dan birokrasi, serta memperkuat pencegahan dan pemberantasan korupsi, narkoba, judi, dan penyeludupan.	-	Ketentraman dan Ketertiban Umum			281.000.000,00	
		Tersedianya Jasa Komunikasi, Sumber Daya Air dan Listrik	Jumlah Laporan Penyediaan Jasa Komunikasi, Sumber Daya Air dan Listrik yang Disediakan	-		-	3 Laporan	233.132.000,00	Kota Jambi	PENDAPATAN ASLI DAERAH (PAD)					-	281.000.000,00	Satuan Polisi Pamong Praja
	1.05.01.2.08.0004	Penyediaan Jasa Pelayanan Umum Kantor						98.000.000,00			7.Memperkuat reformasi politik, hukum dan birokrasi, serta memperkuat pencegahan dan pemberantasan korupsi, narkoba, judi, dan penyeludupan.	-	Ketentraman dan Ketertiban Umum			126.000.000,00	
		Tersedianya Jasa Pelayanan Umum Kantor	Jumlah Laporan Penyediaan Jasa Pelayanan Umum Kantor yang Disediakan	-		-	1 Laporan	98.000.000,00	Kota Jambi	PENDAPATAN ASLI DAERAH (PAD)					-	126.000.000,00	Satuan Polisi Pamong Praja
	1.05.01.2.09	Pemeliharaan Barang Milik Daerah Penunjang Urusan Pemerintahan Daerah						1.094.859.400,00						SATPOL PP		1.122.756.800,00	

NO	KODE	URUSAN / BIDANG URUSAN / PROGRAM / OUTCOME / KEGIATAN / SUBKEGIATAN OUTPUT	INDIKATOR	TARGET AKHIR RENSTRA	REALISASI 2025	PRAKIRAAN 2026	CAPAIAN KINERJA DAN KERANGKA PENDANAAN							KELOMPOK SASARAN	PRAKIRAAN MAJU 2028		PERANGKAT DAERAH PENANGGUNG JAWAB
							TARGET 2027	PAGU INDIKATIF	LOKASI	SUMBER DANA	PRIORITAS				TARGET	PAGU INDIKATIF	
											NASIONAL	PROVINSI	DAERAH				
(1)	(2)	(3)	(4)	(5)	(6)	(7)	(8)	(9)	(10)	(11)	(12)	(13)	(14)	(15)	(16)	(17)	(18)
		Terpeliharanya Barang Milik Daerah (BMD) Dengan Baik						1.094.859.400,00						SATPOL PP		1.122.756.800,00	
			Jumlah Kendaraan Dinas Operasional atau Lapangan yang Dipelihara dan dibayarkan Pajak dan Perizinannya	-		-	-	899.965.500,00							-	955.146.850,00	
			Jumlah Mebel yang Dipelihara	-		-	-	15.000.000,00							-	25.000.000,00	
			Jumlah Peralatan dan Mesin Lainnya yang Dipelihara	-		-	-	94.893.900,00							-	93.609.950,00	
			Jumlah Sarana dan Prasarana Pendukung Gedung Kantor atau Bangunan Lainnya yang Dipelihara/Direhabilitasi	-		-	-	85.000.000,00							-	49.000.000,00	
	1.05.01.2.09.0002	Penyediaan Jasa Pemeliharaan, Biaya Pemeliharaan, Pajak dan Perizinan Kendaraan Dinas Operasional atau Lapangan						899.965.500,00			7.Memperkuat reformasi politik, hukum dan birokrasi, serta memperkuat pencegahan dan pemberantasan korupsi, narkoba, judi, dan penyeludupan.	-	Ketentraman dan Ketertiban Umum			955.146.850,00	
		Tersedianya Jasa Pemeliharaan, Biaya Pemeliharaan, Pajak dan Perizinan Kendaraan Dinas Operasional atau Lapangan	Jumlah Kendaraan Dinas Operasional atau Lapangan yang Dipelihara dan dibayarkan Pajak dan Perizinannya	-		-	43 Unit	899.965.500,00	Kota Jambi	PENDAPATAN ASLI DAERAH (PAD)					-	955.146.850,00	Satuan Polisi Pamong Praja
	1.05.01.2.09.0005	Pemeliharaan Mebel						15.000.000,00			7.Memperkuat reformasi politik, hukum dan birokrasi, serta memperkuat pencegahan dan pemberantasan korupsi, narkoba, judi, dan penyeludupan.	-	-			25.000.000,00	
		Terlaksananya Pemeliharaan Mebel	Jumlah Mebel yang Dipelihara	-		-	3 Unit	15.000.000,00	Kota Jambi	PENDAPATAN ASLI DAERAH (PAD)					-	25.000.000,00	Satuan Polisi Pamong Praja

NO	KODE	URUSAN / BIDANG URUSAN / PROGRAM / OUTCOME / KEGIATAN / SUBKEGIATAN OUTPUT	INDIKATOR	TARGET AKHIR RENSTRA	REALISASI 2025	PRAKIRAAN 2026	CAPAIAN KINERJA DAN KERANGKA PENDANAAN							KELOMPOK SASARAN	PRAKIRAAN MAJU 2028		PERANGKAT DAERAH PENANGGUNG JAWAB
							TARGET 2027	PAGU INDIKATIF	LOKASI	SUMBER DANA	PRIORITAS				TARGET	PAGU INDIKATIF	
											NASIONAL	PROVINSI	DAERAH				
(1)	(2)	(3)	(4)	(5)	(6)	(7)	(8)	(9)	(10)	(11)	(12)	(13)	(14)	(15)	(16)	(17)	(18)
	1.05.01.2.09.0006	Pemeliharaan Peralatan dan Mesin Lainnya						94.893.900,00			7.Memperkuat reformasi politik, hukum dan birokrasi, serta memperkuat pencegahan dan pemberantasan korupsi, narkoba, judi, dan penyeludupan.	-	Ketentraman dan Ketertiban Umum			93.609.950,00	
		Terlaksananya Pemeliharaan Peralatan dan Mesin Lainnya	Jumlah Peralatan dan Mesin Lainnya yang Dipelihara	-		-	70 Unit	94.893.900,00	Kota Jambi	PENDAPATAN ASLI DAERAH (PAD)					-	93.609.950,00	Satuan Polisi Pamong Praja
	1.05.01.2.09.0011	Pemeliharaan/Rehabilitasi Sarana dan Prasarana Pendukung Gedung Kantor atau Bangunan Lainnya						85.000.000,00			7.Memperkuat reformasi politik, hukum dan birokrasi, serta memperkuat pencegahan dan pemberantasan korupsi, narkoba, judi, dan penyeludupan.	-	Ketentraman dan Ketertiban Umum			49.000.000,00	
		Terlaksananya Pemeliharaan/Rehabilitasi Sarana dan Prasarana Pendukung Gedung Kantor atau Bangunan Lainnya	Jumlah Sarana dan Prasarana Pendukung Gedung Kantor atau Bangunan Lainnya yang Dipelihara/Direhabilitasi	-		-	2 Unit	85.000.000,00	Kota Jambi	PENDAPATAN ASLI DAERAH (PAD)					-	49.000.000,00	Satuan Polisi Pamong Praja
2.	**1.05.02**	**PROGRAM PENINGKATAN KETENTERAMAN DAN KETERTIBAN UMUM**						**1.215.944.056,00**								**1.411.906.000,00**	
			1.Persentase Cakupan Perlindungan Masyarakat	-		-	60 Persentase	817.829.383,00							-	931.301.400,00	
			1.Persentase Penyelenggaraan Tibumtranmas	-		-	65 Persentase	817.829.383,00							-	931.301.400,00	
			1.Persentase Perda dan Perkada yang ditegakkan	-		-	85 %	178.922.120,00							-	210.753.800,00	
			1.Persentase PPNS yang Ditingkatkan Kompetensinya	-		-	54 Persentase	219.192.553,00							-	254.850.800,00	
			Meningkatnya kapasitas SDM PPNS	-		-	54 %	219.192.553,00							-	254.850.800,00	
			Meningkatnya kepatuhan masyarakat terhadap Perda dan Perkada	-		-	85 %	178.922.120,00							-	210.753.800,00	
			Meningkatnya penanganan gangguan ketentraman dan ketertiban umum	-		-	65 %	817.829.383,00							-	931.301.400,00	

NO	KODE	URUSAN / BIDANG URUSAN / PROGRAM / OUTCOME / KEGIATAN / SUBKEGIATAN OUTPUT	INDIKATOR	TARGET AKHIR RENSTRA	REALISASI 2025	PRAKIRAAN 2026	CAPAIAN KINERJA DAN KERANGKA PENDANAAN							KELOMPOK SASARAN	PRAKIRAAN MAJU 2028		PERANGKAT DAERAH PENANGGUNG JAWAB
							TARGET 2027	PAGU INDIKATIF	LOKASI	SUMBER DANA	PRIORITAS				TARGET	PAGU INDIKATIF	
											NASIONAL	PROVINSI	DAERAH				
(1)	(2)	(3)	(4)	(5)	(6)	(7)	(8)	(9)	(10)	(11)	(12)	(13)	(14)	(15)	(16)	(17)	(18)
	1.05.02.2.01	Penanganan Gangguan Ketenteraman dan Ketertiban Umum dalam 1 (Satu) Daerah Kabupaten/Kota						817.829.383,00						Masyarakat dan PKL		931.301.400,00	
		Persentase Penanganan Gangguan Ketentraman dan Ketertiban Umum						817.829.383,00						Masyarakat dan PKL		931.301.400,00	
			Jumlah anggota Satpol PP dan Satlinmas yang ditingkatkan kapasitas SDMnya melalui Pelatihan Teknis Satpol PP dan Satlinmas	-		-	-	0,00							-	0,00	
			Jumlah Aparatur Satpol PP yang mengikuti peningkatan kapasitas	-		-	-	179.293.912,00							-	209.293.780,00	
			Jumlah Dokumen Hasil Pelaksanaan Kerja Sama antar Lembaga dan Kemitraandalam Teknik Pencegahan Kejahatan	-		-	-	25.010.108,00							-	27.010.240,00	
			Jumlah Dokumen Hasil Pelaksanaan Koordinasi Penyelenggaraan Ketenteraman, Ketertiban Umum dan Perlindungan Masyarakat Tingkat Kabupaten/Kota	-		-	-	0,00							-	45.000.000,00	
			Jumlah Dokumen SOP Ketertiban Umum dan Ketenteraman Masyarakat yang Telah Dibuat dan Dimutakhirkan	-		-	-	0,00							-	0,00	
			Jumlah Dokumen yang Memuat Hasil Pemberdayaan Perlindungan Masyarakat dalam rangka Ketenteraman dan Ketertiban Umum	-		-	-	50.515.554,00							-	75.515.708,00	
			Jumlah Laporan Gangguan Ketenteraman dan Ketertiban Umum berdasarkan Perda dan Perkada Melalui Penertiban dan Penanganan Unjuk Rasa dan Kerusuhan Massa yang Dilakukan Penindakan	-		-	-	113.948.875,00							-	130.833.536,00	
			Jumlah Laporan Gangguan Ketenteraman dan Ketertiban Umum yang Dicegah Melalui Deteksi Dini dan Cegah Dini, Pembinaan dan Penyuluhan, Patroli, Pengamanan, dan Pengawalan	-		-	-	233.283.860,00							-	224.298.642,00	

NO	KODE	URUSAN / BIDANG URUSAN / PROGRAM / OUTCOME / KEGIATAN / SUBKEGIATAN OUTPUT	INDIKATOR	TARGET AKHIR RENSTRA	REALISASI 2025	PRAKIRAAN 2026	CAPAIAN KINERJA DAN KERANGKA PENDANAAN							KELOMPOK SASARAN	PRAKIRAAN MAJU 2028		PERANGKAT DAERAH PENANGGUNG JAWAB
							TARGET 2027	PAGU INDIKATIF	LOKASI	SUMBER DANA	PRIORITAS				TARGET	PAGU INDIKATIF	
											NASIONAL	PROVINSI	DAERAH				
(1)	(2)	(3)	(4)	(5)	(6)	(7)	(8)	(9)	(10)	(11)	(12)	(13)	(14)	(15)	(16)	(17)	(18)
			Jumlah Laporan Penyediaan Layanan Dampak Penegakan Perda dan Perkada yang Terlayaniumlah Laporan pemberian pelayanan dasar kepada warga Layanan yang ter Dampak Penegakan Perda dan Perkada yang Terlayani	-		-	-	5.000.000,00							-	15.000.000,00	
			Jumlah Pejabat Fungsional yang mengikuti uji kompetensi untuk usulan perpindahan jabatan ke jabatan fungsional Pol PP, Promosi dan kenaikan jenjang jabatan.	-		-	-	0,00							-	0,00	
			Jumlah Sarana dan Prasarana Ketenteraman dan Ketertiban Umum yang Tersedia	-		-	-	79.998.000,00							-	84.414.302,00	
			Jumlah SDM Satuan Perlindungan Masyarakat yang Ditingkatkan Kapasitasanya	-		-	-	130.779.074,00							-	119.935.192,00	
	1.05.02.2.01.0003	Koordinasi Penyelenggaraan Ketentraman dan Ketertiban Umum serta Perlindungan Masyarakat Tingkat Kabupaten/Kota						0,00			7.Memperkuat reformasi politik, hukum dan birokrasi, serta memperkuat pencegahan dan pemberantasan korupsi, narkoba, judi, dan penyeludupan.	-	-			45.000.000,00	
		Tersedianya Dokumen Hasil Pelaksanaan Koordinasi Penyelenggaraan Ketenteraman, Ketertiban Umum dan Perlindungan Masyarakat Tingkat Kabupaten/Kota	Jumlah Dokumen Hasil Pelaksanaan Koordinasi Penyelenggaraan Ketenteraman, Ketertiban Umum dan Perlindungan Masyarakat Tingkat Kabupaten/Kota	-		-	0 Dokumen	0,00	Kota Jambi	PENDAPATAN ASLI DAERAH (PAD)					-	45.000.000,00	Satuan Polisi Pamong Praja
	1.05.02.2.01.0004	Pemberdayaan Perlindungan Masyarakat dalam rangka Ketentraman dan Ketertiban Umum						50.515.554,00			7.Memperkuat reformasi politik, hukum dan birokrasi, serta memperkuat pencegahan dan pemberantasan korupsi, narkoba, judi, dan penyeludupan.	-	Ketentraman dan Ketertiban Umum			75.515.708,00	

NO	KODE	URUSAN / BIDANG URUSAN / PROGRAM / OUTCOME / KEGIATAN / SUBKEGIATAN OUTPUT	INDIKATOR	TARGET AKHIR RENSTRA	REALISASI 2025	PRAKIRAAN 2026	CAPAIAN KINERJA DAN KERANGKA PENDANAAN							KELOMPOK SASARAN	PRAKIRAAN MAJU 2028		PERANGKAT DAERAH PENANGGUNG JAWAB
							TARGET 2027	PAGU INDIKATIF	LOKASI	SUMBER DANA	PRIORITAS				TARGET	PAGU INDIKATIF	
											NASIONAL	PROVINSI	DAERAH				
(1)	(2)	(3)	(4)	(5)	(6)	(7)	(8)	(9)	(10)	(11)	(12)	(13)	(14)	(15)	(16)	(17)	(18)
		Tersedianya Dokumen yang Memuat Hasil Pemberdayaan Perlindungan Masyarakat dalam rangka Ketenteraman dan Ketertiban Umum	Jumlah Dokumen yang Memuat Hasil Pemberdayaan Perlindungan Masyarakat dalam rangka Ketenteraman dan Ketertiban Umum	-		-	12 Dokumen	50.515.554,00	Kota Jambi	PENDAPATAN ASLI DAERAH (PAD)					-	75.515.708,00	Satuan Polisi Pamong Praja
	1.05.02.2.01.0006	Kerja Sama antar Lembaga dan Kemitraan dalam Teknik Pencegahan dan Penanganan Gangguan Ketentraman dan Ketertiban Umum						25.010.108,00			7.Memperkuat reformasi politik, hukum dan birokrasi, serta memperkuat pencegahan dan pemberantasan korupsi, narkoba, judi, dan penyeludupan.	-	Ketentraman dan Ketertiban Umum			27.010.240,00	
		Terlaksananya Kerja Sama antar Lembaga dan Kemitraan dalam Teknik Pencegahan Kejahatan dalam Teknik Pencegahan Kejahatan	Jumlah Dokumen Hasil Pelaksanaan Kerja Sama antar Lembaga dan Kemitraandalam Teknik Pencegahan Kejahatan	-		-	4 Dokumen	25.010.108,00	Kota Jambi	PENDAPATAN ASLI DAERAH (PAD)					-	27.010.240,00	Satuan Polisi Pamong Praja
	1.05.02.2.01.0008	Penyusunan SOP Ketertiban Umum dan Ketenteraman Masyarakat						0,00			-	-	Ketentraman dan Ketertiban Umum			0,00	
		Tersedianya Dokumen SOP Ketertiban Umum dan Ketenteraman Masyarakat	Jumlah Dokumen SOP Ketertiban Umum dan Ketenteraman Masyarakat yang Telah Dibuat dan Dimutakhirkan	-		-	1 Dokumen	0,00	Kota Jambi	PENDAPATAN ASLI DAERAH (PAD)					-	0,00	Satuan Polisi Pamong Praja
	1.05.02.2.01.0012	Peningkatan Kapasitas SDM Pol PP melalui Uji Kompetensi untuk usulan perpindahan jabatan ke jabatan fungsional Pol PP, Promosi dan kenaikan jenjang jabatan						0,00			-	-	Ketentraman dan Ketertiban Umum			0,00	
		meningkatnya Kapasitas SDM Pol PP melalui Uji Kompetensi bagi Pejabat Fungsional Pol PP	Jumlah Pejabat Fungsional yang mengikuti uji kompetensi untuk usulan perpindahan jabatan ke jabatan fungsional Pol PP, Promosi dan kenaikan jenjang jabatan.	-		-	0 Orang	0,00	Kota Jambi	PENDAPATAN ASLI DAERAH (PAD)					-	0,00	Satuan Polisi Pamong Praja
	1.05.02.2.01.0013	Peningkatan Kapasitas SDM Satuan Pelindungan Masyarakat						130.779.074,00			7.Memperkuat reformasi politik, hukum dan birokrasi, serta memperkuat pencegahan dan pemberantasan korupsi, narkoba, judi, dan penyeludupan.	-	Ketentraman dan Ketertiban Umum			119.935.192,00	

NO	KODE	URUSAN / BIDANG URUSAN / PROGRAM / OUTCOME / KEGIATAN / SUBKEGIATAN OUTPUT	INDIKATOR	TARGET AKHIR RENSTRA	REALISASI 2025	PRAKIRAAN 2026	CAPAIAN KINERJA DAN KERANGKA PENDANAAN							KELOMPOK SASARAN	PRAKIRAAN MAJU 2028		PERANGKAT DAERAH PENANGGUNG JAWAB
							TARGET 2027	PAGU INDIKATIF	LOKASI	SUMBER DANA	PRIORITAS				TARGET	PAGU INDIKATIF	
											NASIONAL	PROVINSI	DAERAH				
(1)	(2)	(3)	(4)	(5)	(6)	(7)	(8)	(9)	(10)	(11)	(12)	(13)	(14)	(15)	(16)	(17)	(18)
		Meningkatnya Kapasitas SDM Satuan Perlindungan Masyarakat	Jumlah SDM Satuan Perlindungan Masyarakat yang Ditingkatkan Kapasitasanya	-		-	250 Orang	130.779.074,00	Kota Jambi	PENDAPATAN ASLI DAERAH (PAD)					-	119.935.192,00	Satuan Polisi Pamong Praja
	1.05.02.2.01.0014	Peningkatan Kapasitas SDM Satuan Polisi Pamong Praja dan Satlinmas melalui Pelatihan Teknis Satpol PP dan Satlinmas						0,00			-	-	Ketentraman dan Ketertiban Umum			0,00	
		Meningkatnya Kapasitas SDM Satuan Polisi Pamong Praja dan Satlinmas melalui Pelatihan Teknis Satpol PP dan Satlinmas	Jumlah anggota Satpol PP dan Satlinmas yang ditingkatkan kapasitas SDMnya melalui Pelatihan Teknis Satpol PP dan Satlinmas	-		-	0 Orang	0,00	Kota Jambi	PENDAPATAN ASLI DAERAH (PAD)					-	0,00	Satuan Polisi Pamong Praja
	1.05.02.2.01.0015	Pencegahan Gangguan Ketenteraman dan Ketertiban Umum Melalui Deteksi Dini dan Cegah Dini, Pembinaan dan Penyuluhan, Pelaksanaan Patroli, Pengamanan, dan Pengawalan						233.283.860,00			7.Memperkuat reformasi politik, hukum dan birokrasi, serta memperkuat pencegahan dan pemberantasan korupsi, narkoba, judi, dan penyeludupan.	-	Ketentraman dan Ketertiban Umum			224.298.642,00	
		Terlaksananya Pencegahan Gangguan Ketenteraman dan Ketertiban Umum Melalui Deteksi Dini dan Cegah Dini, Pembinaan dan Penyuluhan, Pelaksanaan Patroli, PengamTerlaksananya Pencegahan Gangguan Ketenteraman dan Ketertiban Umum Melalui Deteksi Dini dan Cegah Dini, Pembinaan dan Penyuluhan, Pelaksanaan Patroli, Pengamanan, dan Pengawalananan, dan Pengawalan	Jumlah Laporan Gangguan Ketenteraman dan Ketertiban Umum yang Dicegah Melalui Deteksi Dini dan Cegah Dini, Pembinaan dan Penyuluhan, Patroli, Pengamanan, dan Pengawalan	-		-	5 laporan	233.283.860,00	Kota Jambi	PENDAPATAN ASLI DAERAH (PAD)					-	224.298.642,00	Satuan Polisi Pamong Praja
	1.05.02.2.01.0016	Penindakan Atas Gangguan Ketenteraman dan Ketertiban Umum berdasarkan Perda dan Perkada Melalui Penertiban dan Penanganan Unjuk Rasa dan Kerusuhan Massa						113.948.875,00			7.Memperkuat reformasi politik, hukum dan birokrasi, serta memperkuat pencegahan dan pemberantasan korupsi, narkoba, judi, dan penyeludupan.	-	Ketentraman dan Ketertiban Umum			130.833.536,00	
		Terlaksananya Penindakan Atas Gangguan Ketenteraman dan Ketertiban Umum berdasarkan Perda dan Perkada Melalui Penertiban dan Penanganan Unjuk Rasa dan Kerusuhan Massa	Jumlah Laporan Gangguan Ketenteraman dan Ketertiban Umum berdasarkan Perda dan Perkada Melalui Penertiban dan Penanganan Unjuk Rasa dan Kerusuhan Massa yang Dilakukan Penindakan	-		-	3 Laporan	113.948.875,00	Kota Jambi	PENDAPATAN ASLI DAERAH (PAD)					-	130.833.536,00	Satuan Polisi Pamong Praja

NO	KODE	URUSAN / BIDANG URUSAN / PROGRAM / OUTCOME / KEGIATAN / SUBKEGIATAN OUTPUT	INDIKATOR	TARGET AKHIR RENSTRA	REALISASI 2025	PRAKIRAAN 2026	CAPAIAN KINERJA DAN KERANGKA PENDANAAN							KELOMPOK SASARAN	PRAKIRAAN MAJU 2028		PERANGKAT DAERAH PENANGGUNG JAWAB
							TARGET 2027	PAGU INDIKATIF	LOKASI	SUMBER DANA	PRIORITAS				TARGET	PAGU INDIKATIF	
											NASIONAL	PROVINSI	DAERAH				
(1)	(2)	(3)	(4)	(5)	(6)	(7)	(8)	(9)	(10)	(11)	(12)	(13)	(14)	(15)	(16)	(17)	(18)
	1.05.02.2.01.0017	Penyediaan Layanan dasar dalam rangka Dampak Penegakan Peraturan Daerah dan Perturan kepala daerah						5.000.000,00			7.Memperkuat reformasi politik, hukum dan birokrasi, serta memperkuat pencegahan dan pemberantasan korupsi, narkoba, judi, dan penyeludupan.	-	Ketentraman dan Ketertiban Umum			15.000.000,00	
		Tersedianya Pelayanan dasar kepada warga negara yang terkena Dampak Penegakan Perda dan Perkada	Jumlah Laporan Penyediaan Layanan Dampak Penegakan Perda dan Perkada yang Terlayaniumlah Laporan pemberian pelayanan dasar kepada warga Layanan yang ter Dampak Penegakan Perda dan Perkada yang Terlayani	-		-	12 Laporan	5.000.000,00	Kota Jambi	PENDAPATAN ASLI DAERAH (PAD)					-	15.000.000,00	Satuan Polisi Pamong Praja
	1.05.02.2.01.0018	Pengadaan dan Pemeliharaan Sarana dan Prasarana Ketentraman dan Ketertiban Umum						79.998.000,00			7.Memperkuat reformasi politik, hukum dan birokrasi, serta memperkuat pencegahan dan pemberantasan korupsi, narkoba, judi, dan penyeludupan.	-	Ketentraman dan Ketertiban Umum			84.414.302,00	
		Tersedianya Sarana dan Prasarana Ketenteraman dan Ketertiban Umum	Jumlah Sarana dan Prasarana Ketenteraman dan Ketertiban Umum yang Tersedia	-		-	12 Unit	79.998.000,00	Kota Jambi	PENDAPATAN ASLI DAERAH (PAD)					-	84.414.302,00	Satuan Polisi Pamong Praja
	1.05.02.2.01.0025	Peningkatan Kapasitas SDM Satuan Polisi Pamong Praja						179.293.912,00			7.Memperkuat reformasi politik, hukum dan birokrasi, serta memperkuat pencegahan dan pemberantasan korupsi, narkoba, judi, dan penyeludupan.	-	Ketentraman dan Ketertiban Umum			209.293.780,00	
		Terlaksananya Peningkatan Kapasitas SDM Satuan Polisi Pamongpraja	Jumlah Aparatur Satpol PP yang mengikuti peningkatan kapasitas	-		-	275 Orang	179.293.912,00	Kota Jambi	PENDAPATAN ASLI DAERAH (PAD)					-	209.293.780,00	Satuan Polisi Pamong Praja
	1.05.02.2.02	Penegakan Peraturan Daerah Kabupaten/Kota dan Peraturan Bupati/Wali Kota						178.922.120,00						Masyarakat dan Pelaku Usaha		225.753.800,00	

NO	KODE	URUSAN / BIDANG URUSAN / PROGRAM / OUTCOME / KEGIATAN / SUBKEGIATAN OUTPUT	INDIKATOR	TARGET AKHIR RENSTRA	REALISASI 2025	PRAKIRAAN 2026	CAPAIAN KINERJA DAN KERANGKA PENDANAAN							KELOMPOK SASARAN	PRAKIRAAN MAJU 2028		PERANGKAT DAERAH PENANGGUNG JAWAB
							TARGET 2027	PAGU INDIKATIF	LOKASI	SUMBER DANA	PRIORITAS				TARGET	PAGU INDIKATIF	
											NASIONAL	PROVINSI	DAERAH				
(1)	(2)	(3)	(4)	(5)	(6)	(7)	(8)	(9)	(10)	(11)	(12)	(13)	(14)	(15)	(16)	(17)	(18)
		Persentase Tindak Lanjut Pengawasan dan Penegakan Produk Hukum Daerah						178.922.120,00						Masyarakat dan Pelaku Usaha		225.753.800,00	
			Jumlah Laporan Hasil Pelaksanaan Pengawasan yang Dilakukan Terhadap Kepatuhan Terhadap Pelaksanaan Peraturan Daerah dan Peraturan Kepala Daerah	-		-	-	10.608.000,00							-	15.753.800,00	
			Jumlah Laporan Hasil Pelaksanaan Sosialisasi Penegakan Peraturan Daerah dan Peraturan Kepala Daerah	-		-	-	26.109.920,00							-	15.000.000,00	
			Jumlah Laporan Pelaksanaan Penanganan Atas Pelanggaran Peraturan Daerah dan Peraturan kepala daerah Sesuai SOP	-		-	-	134.131.240,00							-	180.000.000,00	
			Jumlah Sarana dan Prasarana Penegakan Peraturan Daerah	-		-	-	8.072.960,00							-	15.000.000,00	
	1.05.02.2.02.0006	Pengadaan dan Pemeliharaan Sarana dan Prasarana Penegakan Peraturan Daerah (Ruang Pemeriksanaan, Gelar Perkara, dan Ruang Penyimpanan Barang Bukti)						8.072.960,00			7.Memperkuat reformasi politik, hukum dan birokrasi, serta memperkuat pencegahan dan pemberantasan korupsi, narkoba, judi, dan penyeludupan.	-	Ketentraman dan Ketertiban Umum			15.000.000,00	
		Tersedianya Sarana dan Prasarana Penegakan Peraturan Daerah	Jumlah Sarana dan Prasarana Penegakan Peraturan Daerah	-		-	22 unit	8.072.960,00	Kota Jambi	PENDAPATAN ASLI DAERAH (PAD)					-	15.000.000,00	Satuan Polisi Pamong Praja
	1.05.02.2.02.0010	Sosialisasi Penegakan Peraturan Daerah dan Peraturan Kepala Daerah						26.109.920,00			7.Memperkuat reformasi politik, hukum dan birokrasi, serta memperkuat pencegahan dan pemberantasan korupsi, narkoba, judi, dan penyeludupan.	-	Ketentraman dan Ketertiban Umum			15.000.000,00	
		Terlaksananya Sosialisasi Penegakan Peraturan Daerah dan Peraturan Kepala Daerah	Jumlah Laporan Hasil Pelaksanaan Sosialisasi Penegakan Peraturan Daerah dan Peraturan Kepala Daerah	-		-	1 Laporan	26.109.920,00	Kota Jambi	PENDAPATAN ASLI DAERAH (PAD)					-	15.000.000,00	Satuan Polisi Pamong Praja

NO	KODE	URUSAN / BIDANG URUSAN / PROGRAM / OUTCOME / KEGIATAN / SUBKEGIATAN OUTPUT	INDIKATOR	TARGET AKHIR RENSTRA	REALISASI 2025	PRAKIRAAN 2026	CAPAIAN KINERJA DAN KERANGKA PENDANAAN							KELOMPOK SASARAN	PRAKIRAAN MAJU 2028		PERANGKAT DAERAH PENANGGUNG JAWAB
							TARGET 2027	PAGU INDIKATIF	LOKASI	SUMBER DANA	PRIORITAS				TARGET	PAGU INDIKATIF	
											NASIONAL	PROVINSI	DAERAH				
(1)	(2)	(3)	(4)	(5)	(6)	(7)	(8)	(9)	(10)	(11)	(12)	(13)	(14)	(15)	(16)	(17)	(18)
	1.05.02.2.02.0011	Penanganan Atas Pelanggaran Peraturan Daerah dan Peraturan Kepala daerah						134.131.240,00			7.Memperkuat reformasi politik, hukum dan birokrasi, serta memperkuat pencegahan dan pemberantasan korupsi, narkoba, judi, dan penyeludupan.	-	Ketentraman dan Ketertiban Umum			180.000.000,00	
		Terlaksananya Penanganan Atas Pelanggaran Peraturan Daerah dan Peraturan kepala daerah Sesuai SOP	Jumlah Laporan Pelaksanaan Penanganan Atas Pelanggaran Peraturan Daerah dan Peraturan kepala daerah Sesuai SOP	-		-	12 Laporan	134.131.240,00	Kota Jambi	PENDAPATAN ASLI DAERAH (PAD)					-	180.000.000,00	Satuan Polisi Pamong Praja
	1.05.02.2.02.0012	Pengawasan Atas Kepatuhan Terhadap Pelaksanaan Peraturan Daerah dan Peraturan Kepala Daerah						10.608.000,00			7.Memperkuat reformasi politik, hukum dan birokrasi, serta memperkuat pencegahan dan pemberantasan korupsi, narkoba, judi, dan penyeludupan.	-	Ketentraman dan Ketertiban Umum			15.753.800,00	
		TTerlaksananya Pengawasan yang Dilakukan Terhadap Kepatuhan Terhadap Pelaksanaan Peraturan Daerah dan Peraturan Kepala Daerah	Jumlah Laporan Hasil Pelaksanaan Pengawasan yang Dilakukan Terhadap Kepatuhan Terhadap Pelaksanaan Peraturan Daerah dan Peraturan Kepala Daerah	-		-	12 Laporan	10.608.000,00	Kota Jambi	PENDAPATAN ASLI DAERAH (PAD)					-	15.753.800,00	Satuan Polisi Pamong Praja
	1.05.02.2.03	Pembinaan Penyidik Pegawai Negeri Sipil (PPNS) Kabupaten/Kota						219.192.553,00						Pegawai, Masyarakat, dan Pelaku Usaha		254.850.800,00	
		Jumlah PPNS yang Mengikuti Kompetensi Pengembangan Kapasitas						219.192.553,00						Pegawai, Masyarakat, dan Pelaku Usaha		254.850.800,00	
			Jumlah Laporan Hasil Pengembangan dan Peningkatan Kapasitas Pejabat PPNS Penegak Perda	-		-	-	219.192.553,00							-	254.850.800,00	

NO	KODE	URUSAN / BIDANG URUSAN / PROGRAM / OUTCOME / KEGIATAN / SUBKEGIATAN OUTPUT	INDIKATOR	TARGET AKHIR RENSTRA	REALISASI 2025	PRAKIRAAN 2026	CAPAIAN KINERJA DAN KERANGKA PENDANAAN							KELOMPOK SASARAN	PRAKIRAAN MAJU 2028		PERANGKAT DAERAH PENANGGUNG JAWAB
							TARGET 2027	PAGU INDIKATIF	LOKASI	SUMBER DANA	PRIORITAS				TARGET	PAGU INDIKATIF	
											NASIONAL	PROVINSI	DAERAH				
(1)	(2)	(3)	(4)	(5)	(6)	(7)	(8)	(9)	(10)	(11)	(12)	(13)	(14)	(15)	(16)	(17)	(18)
	1.05.02.2.03.0006	Pengembangan Kapasitas dan Karier PPNS						219.192.553,00			7.Memperkuat reformasi politik, hukum dan birokrasi, serta memperkuat pencegahan dan pemberantasan korupsi, narkoba, judi, dan penyeludupan.	-	Ketentraman dan Ketertiban Umum			254.850.800,00	
		Terlaksananya Pengembangan dan Peningkatan Kapasitas Pejabat PPNS Penegak Perda	Jumlah Laporan Hasil Pengembangan dan Peningkatan Kapasitas Pejabat PPNS Penegak Perda	-		-	12 Laporan	219.192.553,00	Kota Jambi	PENDAPATAN ASLI DAERAH (PAD)					-	254.850.800,00	Satuan Polisi Pamong Praja
	J U M L A H							**21.819.510.000,00**								**14.585.827.000,00**	

RENCANA KERJA ORGANISASI PERANGKAT DAERAH (RENJA OPD)
DINAS PEMADAM KEBAKARAN DAN PENYELAMATAN KOTA JAMBI
TAHUN 2027

NO	KODE	URUSAN / BIDANG URUSAN / PROGRAM / OUTCOME / KEGIATAN / SUBKEGIATAN OUTPUT	INDIKATOR	TARGET AKHIR RENSTRA	REALISASI 2025	PRAKIRAAN 2026	CAPAIAN KINERJA DAN KERANGKA PENDANAAN							KELOMPOK SASARAN	PRAKIRAAN MAJU 2028		PERANGKAT DAERAH PENANGGUNG JAWAB
							TARGET 2027	PAGU INDIKATIF	LOKASI	SUMBER DANA	PRIORITAS				TARGET	PAGU INDIKATIF	
											NASIONAL	PROVINSI	DAERAH				
(1)	(2)	(3)	(4)	(5)	(6)	(7)	(8)	(9)	(10)	(11)	(12)	(13)	(14)	(15)	(16)	(17)	(18)
		Dinas Pemadam Kebakaran dan Penyelamatan						**20.175.125.000,00**								**33.477.608.000,00**	
	1	**URUSAN PEMERINTAHAN WAJIB YANG BERKAITAN DENGAN PELAYANAN DASAR**						**20.175.125.000,00**								**33.477.608.000,00**	
	1.05	**URUSAN PEMERINTAHAN BIDANG KETENTERAMAN DAN KETERTIBAN UMUM SERTA PERLINDUNGAN MASYARAKAT**						**20.175.125.000,00**								**33.477.608.000,00**	
1.	**1.05.01**	**PROGRAM PENUNJANG URUSAN PEMERINTAHAN DAERAH KABUPATEN/KOTA**						**18.973.915.167,00**								**23.927.305.094,00**	
			1.Indeks Reformasi Birokrasi	-		-	85 Indeks	18.973.915.167,00							-	23.927.305.094,00	
			Predikat Akuntabilitas Kinera Perangkat Daerah	-		-	85 %	18.973.915.167,00							-	23.927.305.094,00	
	1.05.01.2.01	Perencanaan, Penganggaran, dan Evaluasi Kinerja Perangkat Daerah						28.806.200,00						Masyarakat		60.501.807,00	
		Meningkatnya Kualitas Dokumen Akuntabilitas						28.806.200,00						Masyarakat		60.501.807,00	
			Jumlah Dokumen Perencanaan Perangkat Daerah	-		-	-	16.088.200,00							-	29.282.000,00	
			Jumlah Laporan Evaluasi Kinerja Perangkat Daerah	-		-	-	12.718.000,00							-	31.219.807,00	
	1.05.01.2.01.0001	Penyusunan Dokumen Perencanaan Perangkat Daerah						16.088.200,00			8.Memperkuat penyelarasan kehidupan yang harmonis dengan lingkungan, alam, dan budaya serta peningkatan toleransi antarumat beragama untuk mencapai masyarakat yang adil dan makmur.	-	Ketentraman dan Ketertiban Umum			29.282.000,00	
		Tersusunnya Dokumen Perencanaan Perangkat Daerah	Jumlah Dokumen Perencanaan Perangkat Daerah	-		-	5 Dokumen	16.088.200,00	Kota Jambi	PENDAPATAN ASLI DAERAH (PAD)					-	29.282.000,00	Dinas Pemadam Kebakaran dan Penyelamatan

NO	KODE	URUSAN / BIDANG URUSAN / PROGRAM / OUTCOME / KEGIATAN / SUBKEGIATAN OUTPUT	INDIKATOR	TARGET AKHIR RENSTRA	REALISASI 2025	PRAKIRAAN 2026	CAPAIAN KINERJA DAN KERANGKA PENDANAAN							KELOMPOK SASARAN	PRAKIRAAN MAJU 2028		PERANGKAT DAERAH PENANGGUNG JAWAB
							TARGET 2027	PAGU INDIKATIF	LOKASI	SUMBER DANA	PRIORITAS				TARGET	PAGU INDIKATIF	
											NASIONAL	PROVINSI	DAERAH				
(1)	(2)	(3)	(4)	(5)	(6)	(7)	(8)	(9)	(10)	(11)	(12)	(13)	(14)	(15)	(16)	(17)	(18)
	1.05.01.2.01.0007	Evaluasi Kinerja Perangkat Daerah						12.718.000,00			8.Memperkuat penyelarasan kehidupan yang harmonis dengan lingkungan, alam, dan budaya serta peningkatan toleransi antarumat beragama untuk mencapai masyarakat yang adil dan makmur.	-	Ketentraman dan Ketertiban Umum			31.219.807,00	
		Terlaksananya Evaluasi Kinerja Perangkat Daerah	Jumlah Laporan Evaluasi Kinerja Perangkat Daerah	-		-	3 Laporan	12.718.000,00	Kota Jambi	PENDAPATAN ASLI DAERAH (PAD)					-	31.219.807,00	Dinas Pemadam Kebakaran dan Penyelamatan
	1.05.01.2.02	Administrasi Keuangan Perangkat Daerah						18.076.896.317,00						Masyarakat		18.385.960.910,00	
		Meningkatnya Tertib Administrasi Keuangan Perangkat Daerah						18.076.896.317,00						Masyarakat		18.385.960.910,00	
			Jumlah Dokumen Penatausahaan dan Pengujian/Verifikasi Keuangan SKPD	-		-	-	266.896.317,00							-	394.296.999,00	
			Jumlah Orang yang Menerima Gaji dan Tunjangan ASN	-		-	-	17.810.000.000,00							-	17.991.663.911,00	
	1.05.01.2.02.0001	Penyediaan Gaji dan Tunjangan ASN						17.810.000.000,00			8.Memperkuat penyelarasan kehidupan yang harmonis dengan lingkungan, alam, dan budaya serta peningkatan toleransi antarumat beragama untuk mencapai masyarakat yang adil dan makmur.	-	Ketentraman dan Ketertiban Umum			17.991.663.911,00	
		Tersedianya Gaji dan Tunjangan ASN	Jumlah Orang yang Menerima Gaji dan Tunjangan ASN	-		-	257 Orang/bulan	17.810.000.000,00	Kota Jambi	PENDAPATAN ASLI DAERAH (PAD)					-	17.991.663.911,00	Dinas Pemadam Kebakaran dan Penyelamatan

NO	KODE	URUSAN / BIDANG URUSAN / PROGRAM / OUTCOME / KEGIATAN / SUBKEGIATAN OUTPUT	INDIKATOR	TARGET AKHIR RENSTRA	REALISASI 2025	PRAKIRAAN 2026	CAPAIAN KINERJA DAN KERANGKA PENDANAAN							KELOMPOK SASARAN	PRAKIRAAN MAJU 2028		PERANGKAT DAERAH PENANGGUNG JAWAB
							TARGET 2027	PAGU INDIKATIF	LOKASI	SUMBER DANA	PRIORITAS				TARGET	PAGU INDIKATIF	
											NASIONAL	PROVINSI	DAERAH				
(1)	(2)	(3)	(4)	(5)	(6)	(7)	(8)	(9)	(10)	(11)	(12)	(13)	(14)	(15)	(16)	(17)	(18)
	1.05.01.2.02.0003	Pelaksanaan Penatausahaan danPengujian/Verifikasi Keuangan SKPD						266.896.317,00			8.Memperkuat penyelarasan kehidupan yang harmonis dengan lingkungan, alam, dan budaya serta peningkatan toleransi antarumat beragama untuk mencapai masyarakat yang adil dan makmur.	-	Ketentraman dan Ketertiban Umum			394.296.999,00	
		Terlaksananya Penatausahaan dan Pengujian/Verifikasi Keuangan SKPD	Jumlah Dokumen Penatausahaan dan Pengujian/Verifikasi Keuangan SKPD	-		-	1 Dokumen	266.896.317,00	Kota Jambi	PENDAPATAN ASLI DAERAH (PAD)					-	394.296.999,00	Dinas Pemadam Kebakaran dan Penyelamatan
	1.05.01.2.05	Administrasi Kepegawaian Perangkat Daerah						52.191.670,00						Masyarakat		669.910.000,00	
		Meningkatnya Kompetensi Pegawai						52.191.670,00						Masyarakat		669.910.000,00	
			Jumlah Paket Pakaian Dinas beserta Atribut Kelengkapan	-		-	-	27.191.670,00							-	569.910.000,00	
			Jumlah Pegawai Berdasarkan Tugas dan Fungsi yang Mengikuti Pendidikan dan Pelatihan	-		-	-	25.000.000,00							-	100.000.000,00	
	1.05.01.2.05.0002	Pengadaan Pakaian Dinas beserta Atribut Kelengkapannya						27.191.670,00			8.Memperkuat penyelarasan kehidupan yang harmonis dengan lingkungan, alam, dan budaya serta peningkatan toleransi antarumat beragama untuk mencapai masyarakat yang adil dan makmur.	-	Ketentraman dan Ketertiban Umum			569.910.000,00	
		Tersedianya Pakaian Dinas beserta Atribut Kelengkapan	Jumlah Paket Pakaian Dinas beserta Atribut Kelengkapan	-		-	1 Paket	27.191.670,00	Kota Jambi	PENDAPATAN ASLI DAERAH (PAD)					-	569.910.000,00	Dinas Pemadam Kebakaran dan Penyelamatan

NO	KODE	URUSAN / BIDANG URUSAN / PROGRAM / OUTCOME / KEGIATAN / SUBKEGIATAN OUTPUT	INDIKATOR	TARGET AKHIR RENSTRA	REALISASI 2025	PRAKIRAAN 2026	CAPAIAN KINERJA DAN KERANGKA PENDANAAN							KELOMPOK SASARAN	PRAKIRAAN MAJU 2028		PERANGKAT DAERAH PENANGGUNG JAWAB
							TARGET 2027	PAGU INDIKATIF	LOKASI	SUMBER DANA	PRIORITAS				TARGET	PAGU INDIKATIF	
											NASIONAL	PROVINSI	DAERAH				
(1)	(2)	(3)	(4)	(5)	(6)	(7)	(8)	(9)	(10)	(11)	(12)	(13)	(14)	(15)	(16)	(17)	(18)
	1.05.01.2.05.0009	Pendidikan dan Pelatihan Pegawai Berdasarkan Tugas dan Fungsi						25.000.000,00			8.Memperkuat penyelarasan kehidupan yang harmonis dengan lingkungan, alam, dan budaya serta peningkatan toleransi antarumat beragama untuk mencapai masyarakat yang adil dan makmur.	-	Ketentraman dan Ketertiban Umum			100.000.000,00	
		Terlaksananya Pendidikan dan Pelatihan Pegawai Berdasarkan Tugas dan Fungsi	Jumlah Pegawai Berdasarkan Tugas dan Fungsi yang Mengikuti Pendidikan dan Pelatihan	-		-	0 Orang	25.000.000,00	Kota Jambi	PENDAPATAN ASLI DAERAH (PAD)					-	100.000.000,00	Dinas Pemadam Kebakaran dan Penyelamatan
	1.05.01.2.06	Administrasi Umum Perangkat Daerah						269.369.250,00						Masyarakat		821.810.708,00	
		Terpenuhinya Sarana dan Prasarana Kerja Sesuai Dengan Ketentuan						269.369.250,00						Masyarakat		821.810.708,00	
			Jumlah Dokumen Penatausahaan Arsip Dinamis pada SKPD	-		-	-	0,00							-	40.000.000,00	
			Jumlah Laporan Fasilitasi Kunjungan Tamu	-		-	-	14.430.000,00							-	29.855.501,00	
			Jumlah Laporan Penyelenggaraan Rapat Koordinasi dan Konsultasi SKPD	-		-	-	120.000.000,00							-	360.000.000,00	
			Jumlah Paket Barang Cetakan dan Penggandaan yang Disediakan	-		-	-	12.812.064,00							-	43.926.455,00	
			Jumlah Paket Komponen Instalasi Listrik/Penerangan Bangunan Kantor yang Disediakan	-		-	-	15.746.935,00							-	64.723.464,00	
			Jumlah Paket Peralatan dan Perlengkapan Kantor yang Disediakan	-		-	-	86.874.635,00							-	261.614.205,00	
			Jumlah Paket Peralatan Rumah Tangga yang Disediakan	-		-	-	19.505.616,00							-	21.691.083,00	

NO	KODE	URUSAN / BIDANG URUSAN / PROGRAM / OUTCOME / KEGIATAN / SUBKEGIATAN OUTPUT	INDIKATOR	TARGET AKHIR RENSTRA	REALISASI 2025	PRAKIRAAN 2026	CAPAIAN KINERJA DAN KERANGKA PENDANAAN							KELOMPOK SASARAN	PRAKIRAAN MAJU 2028		PERANGKAT DAERAH PENANGGUNG JAWAB
							TARGET 2027	PAGU INDIKATIF	LOKASI	SUMBER DANA	PRIORITAS				TARGET	PAGU INDIKATIF	
											NASIONAL	PROVINSI	DAERAH				
(1)	(2)	(3)	(4)	(5)	(6)	(7)	(8)	(9)	(10)	(11)	(12)	(13)	(14)	(15)	(16)	(17)	(18)
	1.05.01.2.06.0001	Penyediaan Komponen InstalasiListrik/Penerangan Bangunan Kantor						15.746.935,00			8.Memperkuat penyelarasan kehidupan yang harmonis dengan lingkungan, alam, dan budaya serta peningkatan toleransi antarumat beragama untuk mencapai masyarakat yang adil dan makmur.	-	Ketentraman dan Ketertiban Umum			64.723.464,00	
		Tersedianya Komponen Instalasi Listrik/Penerangan Bangunan Kantor	Jumlah Paket Komponen Instalasi Listrik/Penerangan Bangunan Kantor yang Disediakan	-		-	2 Paket	15.746.935,00	Kota Jambi	PENDAPATAN ASLI DAERAH (PAD)					-	64.723.464,00	Dinas Pemadam Kebakaran dan Penyelamatan
	1.05.01.2.06.0002	Penyediaan Peralatan dan Perlengkapan Kantor						86.874.635,00			8.Memperkuat penyelarasan kehidupan yang harmonis dengan lingkungan, alam, dan budaya serta peningkatan toleransi antarumat beragama untuk mencapai masyarakat yang adil dan makmur.	-	Ketentraman dan Ketertiban Umum			261.614.205,00	
		Tersedianya Peralatan dan Perlengkapan Kantor	Jumlah Paket Peralatan dan Perlengkapan Kantor yang Disediakan	-		-	6 Paket	86.874.635,00	Kota Jambi	PENDAPATAN ASLI DAERAH (PAD)					-	261.614.205,00	Dinas Pemadam Kebakaran dan Penyelamatan

NO	KODE	URUSAN / BIDANG URUSAN / PROGRAM / OUTCOME / KEGIATAN / SUBKEGIATAN OUTPUT	INDIKATOR	TARGET AKHIR RENSTRA	REALISASI 2025	PRAKIRAAN 2026	CAPAIAN KINERJA DAN KERANGKA PENDANAAN							KELOMPOK SASARAN	PRAKIRAAN MAJU 2028		PERANGKAT DAERAH PENANGGUNG JAWAB
							TARGET 2027	PAGU INDIKATIF	LOKASI	SUMBER DANA	PRIORITAS				TARGET	PAGU INDIKATIF	
											NASIONAL	PROVINSI	DAERAH				
(1)	(2)	(3)	(4)	(5)	(6)	(7)	(8)	(9)	(10)	(11)	(12)	(13)	(14)	(15)	(16)	(17)	(18)
	1.05.01.2.06.0003	Penyediaan Peralatan Rumah Tangga						19.505.616,00			8.Memperkuat penyelarasan kehidupan yang harmonis dengan lingkungan, alam, dan budaya serta peningkatan toleransi antarumat beragama untuk mencapai masyarakat yang adil dan makmur.	-	Ketentraman dan Ketertiban Umum			21.691.083,00	
		Tersedianya Peralatan Rumah Tangga	Jumlah Paket Peralatan Rumah Tangga yang Disediakan	-		-	3 Paket	19.505.616,00	Kota Jambi	PENDAPATAN ASLI DAERAH (PAD)					-	21.691.083,00	Dinas Pemadam Kebakaran dan Penyelamatan
	1.05.01.2.06.0005	Penyediaan Barang Cetakan dan Penggandaan						12.812.064,00			8.Memperkuat penyelarasan kehidupan yang harmonis dengan lingkungan, alam, dan budaya serta peningkatan toleransi antarumat beragama untuk mencapai masyarakat yang adil dan makmur.	-	Ketentraman dan Ketertiban Umum			43.926.455,00	
		Tersedianya Barang Cetakan dan Penggandaan	Jumlah Paket Barang Cetakan dan Penggandaan yang Disediakan	-		-	1 Paket	12.812.064,00	Kota Jambi	PENDAPATAN ASLI DAERAH (PAD)					-	43.926.455,00	Dinas Pemadam Kebakaran dan Penyelamatan

NO	KODE	URUSAN / BIDANG URUSAN / PROGRAM / OUTCOME / KEGIATAN / SUBKEGIATAN OUTPUT	INDIKATOR	TARGET AKHIR RENSTRA	REALISASI 2025	PRAKIRAAN 2026	CAPAIAN KINERJA DAN KERANGKA PENDANAAN							KELOMPOK SASARAN	PRAKIRAAN MAJU 2028		PERANGKAT DAERAH PENANGGUNG JAWAB
							TARGET 2027	PAGU INDIKATIF	LOKASI	SUMBER DANA	PRIORITAS				TARGET	PAGU INDIKATIF	
											NASIONAL	PROVINSI	DAERAH				
(1)	(2)	(3)	(4)	(5)	(6)	(7)	(8)	(9)	(10)	(11)	(12)	(13)	(14)	(15)	(16)	(17)	(18)
	1.05.01.2.06.0008	Fasilitasi Kunjungan Tamu						14.430.000,00			8.Memperkuat penyelarasan kehidupan yang harmonis dengan lingkungan, alam, dan budaya serta peningkatan toleransi antarumat beragama untuk mencapai masyarakat yang adil dan makmur.	-	Ketentraman dan Ketertiban Umum			29.855.501,00	
		Terlaksananya Fasilitasi Kunjungan Tamu	Jumlah Laporan Fasilitasi Kunjungan Tamu	-		-	1 Laporan	14.430.000,00	Kota Jambi	PENDAPATAN ASLI DAERAH (PAD)					-	29.855.501,00	Dinas Pemadam Kebakaran dan Penyelamatan
	1.05.01.2.06.0009	Penyelenggaraan Rapat Koordinasi dan Konsultasi SKPD						120.000.000,00			8.Memperkuat penyelarasan kehidupan yang harmonis dengan lingkungan, alam, dan budaya serta peningkatan toleransi antarumat beragama untuk mencapai masyarakat yang adil dan makmur.	-	Ketentraman dan Ketertiban Umum			360.000.000,00	
		Terlaksananya Penyelenggaraan Rapat Koordinasi dan Konsultasi SKPD	Jumlah Laporan Penyelenggaraan Rapat Koordinasi dan Konsultasi SKPD	-		-	1 Laporan	120.000.000,00	Kota Jambi	PENDAPATAN ASLI DAERAH (PAD)					-	360.000.000,00	Dinas Pemadam Kebakaran dan Penyelamatan

NO	KODE	URUSAN / BIDANG URUSAN / PROGRAM / OUTCOME / KEGIATAN / SUBKEGIATAN OUTPUT	INDIKATOR	TARGET AKHIR RENSTRA	REALISASI 2025	PRAKIRAAN 2026	CAPAIAN KINERJA DAN KERANGKA PENDANAAN							KELOMPOK SASARAN	PRAKIRAAN MAJU 2028		PERANGKAT DAERAH PENANGGUNG JAWAB
							TARGET 2027	PAGU INDIKATIF	LOKASI	SUMBER DANA	PRIORITAS				TARGET	PAGU INDIKATIF	
											NASIONAL	PROVINSI	DAERAH				
(1)	(2)	(3)	(4)	(5)	(6)	(7)	(8)	(9)	(10)	(11)	(12)	(13)	(14)	(15)	(16)	(17)	(18)
	1.05.01.2.06.0010	Penatausahaan Arsip Dinamis pada SKPD						0,00			8.Memperkuat penyelarasan kehidupan yang harmonis dengan lingkungan, alam, dan budaya serta peningkatan toleransi antarumat beragama untuk mencapai masyarakat yang adil dan makmur.	-	Ketentraman dan Ketertiban Umum			40.000.000,00	
		Terlaksananya Penatausahaan Arsip Dinamis pada SKPD	Jumlah Dokumen Penatausahaan Arsip Dinamis pada SKPD	-		-	0 Dokumen	0,00	Kota Jambi	PENDAPATAN ASLI DAERAH (PAD)					-	40.000.000,00	Dinas Pemadam Kebakaran dan Penyelamatan
	1.05.01.2.07	Pengadaan Barang Milik Daerah Penunjang Urusan Pemerintah Daerah						19.980.000,00						Masyarakat		1.797.473.777,00	
		Terpenuhinya Sarana dan Prasarana Kerja Sesuai Dengan Ketentuan						19.980.000,00						Masyarakat		1.797.473.777,00	
			Jumlah Paket Mebel yang Disediakan	-		-	-	19.980.000,00							-	264.500.000,00	
			Jumlah Unit Kendaraan Perorangan Dinas atau Kendaraan Dinas Jabatan yang Disediakan	-		-	-	0,00							-	650.000.000,00	
			Jumlah Unit Peralatan dan Mesin Lainnya yang Disediakan	-		-	-	0,00							-	39.000.000,00	
			Jumlah Unit Sarana dan Prasarana Gedung Kantor atau Bangunan Lainnya yang Disediakan	-		-	-	0,00							-	500.000.000,00	
			Jumlah Unit Sarana dan Prasarana Pendukung Gedung Kantor atau Bangunan Lainnya yang Disediakan	-		-	-	0,00							-	343.973.777,00	

NO	KODE	URUSAN / BIDANG URUSAN / PROGRAM / OUTCOME / KEGIATAN / SUBKEGIATAN OUTPUT	INDIKATOR	TARGET AKHIR RENSTRA	REALISASI 2025	PRAKIRAAN 2026	CAPAIAN KINERJA DAN KERANGKA PENDANAAN							KELOMPOK SASARAN	PRAKIRAAN MAJU 2028		PERANGKAT DAERAH PENANGGUNG JAWAB
							TARGET 2027	PAGU INDIKATIF	LOKASI	SUMBER DANA	PRIORITAS				TARGET	PAGU INDIKATIF	
											NASIONAL	PROVINSI	DAERAH				
(1)	(2)	(3)	(4)	(5)	(6)	(7)	(8)	(9)	(10)	(11)	(12)	(13)	(14)	(15)	(16)	(17)	(18)
	1.05.01.2.07.0001	Pengadaan Kendaraan Perorangan Dinas atau Kendaraan Dinas Jabatan						0,00			8.Memperkuat penyelarasan kehidupan yang harmonis dengan lingkungan, alam, dan budaya serta peningkatan toleransi antarumat beragama untuk mencapai masyarakat yang adil dan makmur.	-	Ketentraman dan Ketertiban Umum			650.000.000,00	
		Tersedianya Kendaraan Perorangan Dinas atau Kendaraan Dinas Jabatan	Jumlah Unit Kendaraan Perorangan Dinas atau Kendaraan Dinas Jabatan yang Disediakan	-		-	0 Unit	0,00	Kota Jambi	PENDAPATAN ASLI DAERAH (PAD)					-	650.000.000,00	Dinas Pemadam Kebakaran dan Penyelamatan
	1.05.01.2.07.0005	Pengadaan Mebel						19.980.000,00			8.Memperkuat penyelarasan kehidupan yang harmonis dengan lingkungan, alam, dan budaya serta peningkatan toleransi antarumat beragama untuk mencapai masyarakat yang adil dan makmur.	-	Ketentraman dan Ketertiban Umum			264.500.000,00	
		Tersedianya Mebel	Jumlah Paket Mebel yang Disediakan	-		-	11 Unit	19.980.000,00	Kota Jambi	PENDAPATAN ASLI DAERAH (PAD)					-	264.500.000,00	Dinas Pemadam Kebakaran dan Penyelamatan

NO	KODE	URUSAN / BIDANG URUSAN / PROGRAM / OUTCOME / KEGIATAN / SUBKEGIATAN OUTPUT	INDIKATOR	TARGET AKHIR RENSTRA	REALISASI 2025	PRAKIRAAN 2026	CAPAIAN KINERJA DAN KERANGKA PENDANAAN							KELOMPOK SASARAN	PRAKIRAAN MAJU 2028		PERANGKAT DAERAH PENANGGUNG JAWAB
							TARGET 2027	PAGU INDIKATIF	LOKASI	SUMBER DANA	PRIORITAS				TARGET	PAGU INDIKATIF	
											NASIONAL	PROVINSI	DAERAH				
(1)	(2)	(3)	(4)	(5)	(6)	(7)	(8)	(9)	(10)	(11)	(12)	(13)	(14)	(15)	(16)	(17)	(18)
	1.05.01.2.07.0006	Pengadaan Peralatan dan Mesin Lainnya						0,00			8.Memperkuat penyelarasan kehidupan yang harmonis dengan lingkungan, alam, dan budaya serta peningkatan toleransi antarumat beragama untuk mencapai masyarakat yang adil dan makmur.	-	Ketentraman dan Ketertiban Umum			39.000.000,00	
		Tersedianya Peralatan dan Mesin Lainnya	Jumlah Unit Peralatan dan Mesin Lainnya yang Disediakan	-		-	0 Unit	0,00	Kota Jambi	PENDAPATAN ASLI DAERAH (PAD)					-	39.000.000,00	Dinas Pemadam Kebakaran dan Penyelamatan
	1.05.01.2.07.0010	Pengadaan Sarana dan Prasarana Gedung Kantor atau Bangunan Lainnya						0,00			8.Memperkuat penyelarasan kehidupan yang harmonis dengan lingkungan, alam, dan budaya serta peningkatan toleransi antarumat beragama untuk mencapai masyarakat yang adil dan makmur.	-	Ketentraman dan Ketertiban Umum			500.000.000,00	
		Tersedianya Sarana dan Prasarana Gedung Kantor atau Bangunan Lainnya	Jumlah Unit Sarana dan Prasarana Gedung Kantor atau Bangunan Lainnya yang Disediakan	-		-	0 Unit	0,00	Kota Jambi	PENDAPATAN ASLI DAERAH (PAD)					-	500.000.000,00	Dinas Pemadam Kebakaran dan Penyelamatan

NO	KODE	URUSAN / BIDANG URUSAN / PROGRAM / OUTCOME / KEGIATAN / SUBKEGIATAN OUTPUT	INDIKATOR	TARGET AKHIR RENSTRA	REALISASI 2025	PRAKIRAAN 2026	CAPAIAN KINERJA DAN KERANGKA PENDANAAN							KELOMPOK SASARAN	PRAKIRAAN MAJU 2028		PERANGKAT DAERAH PENANGGUNG JAWAB
							TARGET 2027	PAGU INDIKATIF	LOKASI	SUMBER DANA	PRIORITAS				TARGET	PAGU INDIKATIF	
											NASIONAL	PROVINSI	DAERAH				
(1)	(2)	(3)	(4)	(5)	(6)	(7)	(8)	(9)	(10)	(11)	(12)	(13)	(14)	(15)	(16)	(17)	(18)
	1.05.01.2.07.0011	Pengadaan Sarana dan Prasarana Pendukung Gedung Kantor atau Bangunan Lainnya						0,00			8.Memperkuat penyelarasan kehidupan yang harmonis dengan lingkungan, alam, dan budaya serta peningkatan toleransi antarumat beragama untuk mencapai masyarakat yang adil dan makmur.	-	Ketentraman dan Ketertiban Umum			343.973.777,00	
		Tersedianya Sarana dan Prasarana Pendukung Gedung Kantor atau Bangunan Lainnya	Jumlah Unit Sarana dan Prasarana Pendukung Gedung Kantor atau Bangunan Lainnya yang Disediakan	-		-	12 Unit	0,00	Kota Jambi	PENDAPATAN ASLI DAERAH (PAD)					-	343.973.777,00	Dinas Pemadam Kebakaran dan Penyelamatan
	1.05.01.2.08	Penyediaan Jasa Penunjang Urusan Pemerintahan Daerah						350.744.600,00						Masyarakat		756.673.772,00	
		Terciptanya Kenyamanan Kantor						350.744.600,00						Masyarakat		756.673.772,00	
			Jumlah Laporan Penyediaan Jasa Komunikasi, Sumber Daya Air dan Listrik yang Disediakan	-		-	-	289.544.600,00							-	514.673.772,00	
			Jumlah Laporan Penyediaan Jasa Pelayanan Umum Kantor yang Disediakan	-		-	-	57.600.000,00							-	230.000.000,00	
			Jumlah Laporan Penyediaan Jasa Surat Menyurat	-		-	-	3.600.000,00							-	12.000.000,00	
	1.05.01.2.08.0001	Penyediaan Jasa Surat Menyurat						3.600.000,00			8.Memperkuat penyelarasan kehidupan yang harmonis dengan lingkungan, alam, dan budaya serta peningkatan toleransi antarumat beragama untuk mencapai masyarakat yang adil dan makmur.	-	Ketentraman dan Ketertiban Umum			12.000.000,00	

NO	KODE	URUSAN / BIDANG URUSAN / PROGRAM / OUTCOME / KEGIATAN / SUBKEGIATAN OUTPUT	INDIKATOR	TARGET AKHIR RENSTRA	REALISASI 2025	PRAKIRAAN 2026	CAPAIAN KINERJA DAN KERANGKA PENDANAAN							KELOMPOK SASARAN	PRAKIRAAN MAJU 2028		PERANGKAT DAERAH PENANGGUNG JAWAB
							TARGET 2027	PAGU INDIKATIF	LOKASI	SUMBER DANA	PRIORITAS				TARGET	PAGU INDIKATIF	
											NASIONAL	PROVINSI	DAERAH				
(1)	(2)	(3)	(4)	(5)	(6)	(7)	(8)	(9)	(10)	(11)	(12)	(13)	(14)	(15)	(16)	(17)	(18)
		Terlaksananya Penyediaan Jasa Surat Menyurat	Jumlah Laporan Penyediaan Jasa Surat Menyurat	-		-	1 Laporan	3.600.000,00	Kota Jambi	PENDAPATAN ASLI DAERAH (PAD)					-	12.000.000,00	Dinas Pemadam Kebakaran dan Penyelamatan
	1.05.01.2.08.0002	Penyediaan Jasa Komunikasi, Sumber Daya Air dan Listrik						289.544.600,00			8.Memperkuat penyelarasan kehidupan yang harmonis dengan lingkungan, alam, dan budaya serta peningkatan toleransi antarumat beragama untuk mencapai masyarakat yang adil dan makmur.	-	Ketentraman dan Ketertiban Umum			514.673.772,00	
		Tersedianya Jasa Komunikasi, Sumber Daya Air dan Listrik	Jumlah Laporan Penyediaan Jasa Komunikasi, Sumber Daya Air dan Listrik yang Disediakan	-		-	4 Laporan	289.544.600,00	Kota Jambi	PENDAPATAN ASLI DAERAH (PAD)					-	514.673.772,00	Dinas Pemadam Kebakaran dan Penyelamatan
	1.05.01.2.08.0004	Penyediaan Jasa Pelayanan Umum Kantor						57.600.000,00			8.Memperkuat penyelarasan kehidupan yang harmonis dengan lingkungan, alam, dan budaya serta peningkatan toleransi antarumat beragama untuk mencapai masyarakat yang adil dan makmur.	-	Ketentraman dan Ketertiban Umum			230.000.000,00	
		Tersedianya Jasa Pelayanan Umum Kantor	Jumlah Laporan Penyediaan Jasa Pelayanan Umum Kantor yang Disediakan	-		-	0 Laporan	57.600.000,00	Kota Jambi	PENDAPATAN ASLI DAERAH (PAD)					-	230.000.000,00	Dinas Pemadam Kebakaran dan Penyelamatan
	1.05.01.2.09	Pemeliharaan Barang Milik Daerah Penunjang Urusan Pemerintahan Daerah						175.927.130,00						Masyarakat		1.434.974.120,00	
		Terpeliharanya Barang Milik Daerah (BMD) Dengan Baik						175.927.130,00						Masyarakat		1.434.974.120,00	
			Jumlah Gedung Kantor dan Bangunan Lainnya yang Dipelihara/Direhabilitasi	-		-	-	13.042.330,00							-	450.000.000,00	

NO	KODE	URUSAN / BIDANG URUSAN / PROGRAM / OUTCOME / KEGIATAN / SUBKEGIATAN OUTPUT	INDIKATOR	TARGET AKHIR RENSTRA	REALISASI 2025	PRAKIRAAN 2026	CAPAIAN KINERJA DAN KERANGKA PENDANAAN							KELOMPOK SASARAN	PRAKIRAAN MAJU 2028		PERANGKAT DAERAH PENANGGUNG JAWAB
							TARGET 2027	PAGU INDIKATIF	LOKASI	SUMBER DANA	PRIORITAS				TARGET	PAGU INDIKATIF	
											NASIONAL	PROVINSI	DAERAH				
(1)	(2)	(3)	(4)	(5)	(6)	(7)	(8)	(9)	(10)	(11)	(12)	(13)	(14)	(15)	(16)	(17)	(18)
			Jumlah Kendaraan Dinas Operasional atau Lapangan yang Dipelihara dan dibayarkan Pajak dan Perizinannya	-		-	-	147.094.800,00							-	320.000.000,00	
			Jumlah Kendaraan Perorangan Dinas atau Kendaraan Dinas Jabatan yang Dipelihara dan dibayarkan Pajaknya	-		-	-	0,00							-	260.000.000,00	
			Jumlah Mebel yang Dipelihara	-		-	-	0,00							-	25.000.000,00	
			Jumlah Peralatan dan Mesin Lainnya yang Dipelihara	-		-	-	15.790.000,00							-	29.974.120,00	
			Jumlah Sarana dan Prasarana Pendukung Gedung Kantor atau Bangunan Lainnya yang Dipelihara/Direhabilitasi	-		-	-	0,00							-	350.000.000,00	
	1.05.01.2.09.0001	Penyediaan Jasa Pemeliharaan, Biaya Pemeliharaan, dan Pajak Kendaraan Perorangan Dinas atau Kendaraan Dinas Jabatan						0,00			8.Memperkuat penyelarasan kehidupan yang harmonis dengan lingkungan, alam, dan budaya serta peningkatan toleransi antarumat beragama untuk mencapai masyarakat yang adil dan makmur.	-	Ketentraman dan Ketertiban Umum			260.000.000,00	
		Tersedianya Jasa Pemeliharaan, Biaya Pemeliharaan dan Pajak Kendaraan Perorangan Dinas atau Kendaraan Dinas Jabatan	Jumlah Kendaraan Perorangan Dinas atau Kendaraan Dinas Jabatan yang Dipelihara dan dibayarkan Pajaknya	-		-	0 Unit	0,00	Kota Jambi	PENDAPATAN ASLI DAERAH (PAD)					-	260.000.000,00	Dinas Pemadam Kebakaran dan Penyelamatan

NO	KODE	URUSAN / BIDANG URUSAN / PROGRAM / OUTCOME / KEGIATAN / SUBKEGIATAN OUTPUT	INDIKATOR	TARGET AKHIR RENSTRA	REALISASI 2025	PRAKIRAAN 2026	CAPAIAN KINERJA DAN KERANGKA PENDANAAN							KELOMPOK SASARAN	PRAKIRAAN MAJU 2028		PERANGKAT DAERAH PENANGGUNG JAWAB
							TARGET 2027	PAGU INDIKATIF	LOKASI	SUMBER DANA	PRIORITAS				TARGET	PAGU INDIKATIF	
											NASIONAL	PROVINSI	DAERAH				
(1)	(2)	(3)	(4)	(5)	(6)	(7)	(8)	(9)	(10)	(11)	(12)	(13)	(14)	(15)	(16)	(17)	(18)
	1.05.01.2.09.0002	Penyediaan Jasa Pemeliharaan, Biaya Pemeliharaan, Pajak dan Perizinan Kendaraan Dinas Operasional atau Lapangan						147.094.800,00			8.Memperkuat penyelarasan kehidupan yang harmonis dengan lingkungan, alam, dan budaya serta peningkatan toleransi antarumat beragama untuk mencapai masyarakat yang adil dan makmur.	-	Ketentraman dan Ketertiban Umum			320.000.000,00	
		Tersedianya Jasa Pemeliharaan, Biaya Pemeliharaan, Pajak dan Perizinan Kendaraan Dinas Operasional atau Lapangan	Jumlah Kendaraan Dinas Operasional atau Lapangan yang Dipelihara dan dibayarkan Pajak dan Perizinannya	-		-	51 Unit	147.094.800,00	Kota Jambi	PENDAPATAN ASLI DAERAH (PAD)					-	320.000.000,00	Dinas Pemadam Kebakaran dan Penyelamatan
	1.05.01.2.09.0005	Pemeliharaan Mebel						0,00			8.Memperkuat penyelarasan kehidupan yang harmonis dengan lingkungan, alam, dan budaya serta peningkatan toleransi antarumat beragama untuk mencapai masyarakat yang adil dan makmur.	-	Ketentraman dan Ketertiban Umum			25.000.000,00	
		Terlaksananya Pemeliharaan Mebel	Jumlah Mebel yang Dipelihara	-		-	0 Unit	0,00	Kota Jambi	PENDAPATAN ASLI DAERAH (PAD)					-	25.000.000,00	Dinas Pemadam Kebakaran dan Penyelamatan

NO	KODE	URUSAN / BIDANG URUSAN / PROGRAM / OUTCOME / KEGIATAN / SUBKEGIATAN OUTPUT	INDIKATOR	TARGET AKHIR RENSTRA	REALISASI 2025	PRAKIRAAN 2026	CAPAIAN KINERJA DAN KERANGKA PENDANAAN							KELOMPOK SASARAN	PRAKIRAAN MAJU 2028		PERANGKAT DAERAH PENANGGUNG JAWAB
							TARGET 2027	PAGU INDIKATIF	LOKASI	SUMBER DANA	PRIORITAS				TARGET	PAGU INDIKATIF	
											NASIONAL	PROVINSI	DAERAH				
(1)	(2)	(3)	(4)	(5)	(6)	(7)	(8)	(9)	(10)	(11)	(12)	(13)	(14)	(15)	(16)	(17)	(18)
	1.05.01.2.09.0006	Pemeliharaan Peralatan dan Mesin Lainnya						15.790.000,00			8.Memperkuat penyelarasan kehidupan yang harmonis dengan lingkungan, alam, dan budaya serta peningkatan toleransi antarumat beragama untuk mencapai masyarakat yang adil dan makmur.	-	Ketentraman dan Ketertiban Umum			29.974.120,00	
		Terlaksananya Pemeliharaan Peralatan dan Mesin Lainnya	Jumlah Peralatan dan Mesin Lainnya yang Dipelihara	-		-	25 Unit	15.790.000,00	Kota Jambi	PENDAPATAN ASLI DAERAH (PAD)					-	29.974.120,00	Dinas Pemadam Kebakaran dan Penyelamatan
	1.05.01.2.09.0009	Pemeliharaan/Rehabilitasi Gedung Kantor dan Bangunan Lainnya						13.042.330,00			8.Memperkuat penyelarasan kehidupan yang harmonis dengan lingkungan, alam, dan budaya serta peningkatan toleransi antarumat beragama untuk mencapai masyarakat yang adil dan makmur.	-	Ketentraman dan Ketertiban Umum			450.000.000,00	
		Terlaksananya Pemeliharaan/Rehabilitasi Gedung Kantor dan Bangunan Lainnya	Jumlah Gedung Kantor dan Bangunan Lainnya yang Dipelihara/Direhabilitasi	-		-	0 Unit	13.042.330,00	Kota Jambi	PENDAPATAN ASLI DAERAH (PAD)					-	450.000.000,00	Dinas Pemadam Kebakaran dan Penyelamatan

NO	KODE	URUSAN / BIDANG URUSAN / PROGRAM / OUTCOME / KEGIATAN / SUBKEGIATAN OUTPUT	INDIKATOR	TARGET AKHIR RENSTRA	REALISASI 2025	PRAKIRAAN 2026	CAPAIAN KINERJA DAN KERANGKA PENDANAAN							KELOMPOK SASARAN	PRAKIRAAN MAJU 2028		PERANGKAT DAERAH PENANGGUNG JAWAB
							TARGET 2027	PAGU INDIKATIF	LOKASI	SUMBER DANA	PRIORITAS				TARGET	PAGU INDIKATIF	
											NASIONAL	PROVINSI	DAERAH				
(1)	(2)	(3)	(4)	(5)	(6)	(7)	(8)	(9)	(10)	(11)	(12)	(13)	(14)	(15)	(16)	(17)	(18)
	1.05.01.2.09.0011	Pemeliharaan/Rehabilitasi Sarana dan Prasarana Pendukung Gedung Kantor atau Bangunan Lainnya						0,00			8.Memperkuat penyelarasan kehidupan yang harmonis dengan lingkungan, alam, dan budaya serta peningkatan toleransi antarumat beragama untuk mencapai masyarakat yang adil dan makmur.	-	Ketentraman dan Ketertiban Umum			350.000.000,00	
		Terlaksananya Pemeliharaan/Rehabilitasi Sarana dan Prasarana Pendukung Gedung Kantor atau Bangunan Lainnya	Jumlah Sarana dan Prasarana Pendukung Gedung Kantor atau Bangunan Lainnya yang Dipelihara/Direhabilitasi	-		-	0 Unit	0,00	Kota Jambi	PENDAPATAN ASLI DAERAH (PAD)					-	350.000.000,00	Dinas Pemadam Kebakaran dan Penyelamatan
2.	**1.05.04**	**PROGRAM PENCEGAHAN, PENANGGULANGAN, PENYELAMATAN KEBAKARAN DAN PENYELAMATAN NON KEBAKARAN**						**1.201.209.833,00**								**9.550.302.906,00**	
			1.Cakupan Pelayanan Penyelamatan dan Evakuasi Korban Kebakaran dan Non Kebakaran	-		-	100 %	1.134.134.833,00							-	8.530.922.877,00	
			1.Cakupan Penyebaran Informasi dan Edukasi Rawan Kebakaran	-		-	100 Persentase	1.191.108.833,00							-	7.165.302.906,00	
			Cakupan Pelayanan Penyelamatan dan Evakuasi Korban Kebakaran dan Non Kebakaran	-		-	100 %	10.101.000,00							-	2.285.000.000,00	
			Cakupan Penyebaran Informasi dan Edukasi Rawan Kebakaran	-		-	100 %	1.191.108.833,00							-	7.165.302.906,00	
	1.05.04.2.01	Pencegahan, Pengendalian, Pemadaman, Penyelamatan, dan Penanganan Bahan Berbahaya dan Beracun Kebakaran dalam Daerah Kabupaten/Kota						1.124.033.833,00						Masyarakat		6.245.922.877,00	
		Respon Time Penanggulangan Kebakaran dan Non Kebakaran						1.124.033.833,00						Masyarakat		6.245.922.877,00	
			Jumlah Aparatur Pemadam Kebakaran yang Memiliki Sertifikasi Keterampilan Teknis dan Analis Dalam Pencegahan dan Penanggulangan Kebakaran	-		-	-	28.661.000,00							-	443.252.732,00	

NO	KODE	URUSAN / BIDANG URUSAN / PROGRAM / OUTCOME / KEGIATAN / SUBKEGIATAN OUTPUT	INDIKATOR	TARGET AKHIR RENSTRA	REALISASI 2025	PRAKIRAAN 2026	CAPAIAN KINERJA DAN KERANGKA PENDANAAN							KELOMPOK SASARAN	PRAKIRAAN MAJU 2028		PERANGKAT DAERAH PENANGGUNG JAWAB
							TARGET 2027	PAGU INDIKATIF	LOKASI	SUMBER DANA	PRIORITAS				TARGET	PAGU INDIKATIF	
											NASIONAL	PROVINSI	DAERAH				
(1)	(2)	(3)	(4)	(5)	(6)	(7)	(8)	(9)	(10)	(11)	(12)	(13)	(14)	(15)	(16)	(17)	(18)
			Jumlah Desa/Kelurahan yang Memiliki Sistem Komunikasi & Infomasi Kebakaran dan Penyelamatan (SKIKP) yang Bisa di Secara Perbaharui atau Dimutakhirkan Secara Berkala (Setiap Tahun), Berkelanjutan dan Real Time yang Dimiliki Oleh Desa/Kelurahan Setiap Tahunnya	-		-	-	10.000.000,00							-	46.000.000,00	
			Jumlah Dokumen Hasil Pelaksanaan Kegiatan Kesiapsiagaan Petugas Piket dan Penyelamatan/Evakuasi Saat Penanggulangan Kebakaran dan Non Kebakaran	-		-	-	20.240.600,00							-	140.000.000,00	
			Jumlah Dokumen Hasil Pelaksanaan Kegiatan Pengendalian Bahan Berbahaya dan Beracun (B3) dan Penanganan Kebakaran yang Disebabkan B3 dalam Daerah Kabupaten/Kota	-		-	-	0,00							-	70.000.000,00	
			Jumlah Dokumen Hasil Pelaksanaan Kegiatan Standarisasi Sarana dan Prasarana Pencegahan, Penanggulangan Kebakaran dan Alat Pelindung Diri Secara Berkala (Setiap Tahun), Sah, dan Legal	-		-	-	0,00							-	40.000.000,00	
			Jumlah Dokumen Hasil Penyelenggaraan Kerja Sama dan Koordinasi antar Wilayah Kabupaten/Kota dalam Pencegahan, Penanggulangan Kebakaran dan Penyelamatan Kebakaran dan Non Kebakaran	-		-	-	0,00							-	170.000.000,00	
			Jumlah Dokumen NSPM Pen cegahan/Penanggulangan Kebakaran dalam Daerah Kabupaten/Kota Setiap Tahunnya	-		-	-	0,00							-	127.776.765,00	
			Jumlah Dokumen Rencana Induk Sistem Penanggulangan Kebakaran dan Penyelamatan (RISPKP)	-		-	-	83.250.000,00							-	91.575.000,00	
			Jumlah Keluarga yang Mengikuti Pelatihan Keluarga Tanggap Kebakaran Rumah Tangga	-		-	-	62.054.400,00							-	124.659.827,00	
			Jumlah Laporan Hasil Pelaksanaan Kegiatan Kesiapsiagaan Petugas Piket dan Pemadaman Kebakaran dalam Daerah Kabupaten/Kota	-		-	-	344.660.000,00							-	1.200.000.000,00	

NO	KODE	URUSAN / BIDANG URUSAN / PROGRAM / OUTCOME / KEGIATAN / SUBKEGIATAN OUTPUT	INDIKATOR	TARGET AKHIR RENSTRA	REALISASI 2025	PRAKIRAAN 2026	CAPAIAN KINERJA DAN KERANGKA PENDANAAN							KELOMPOK SASARAN	PRAKIRAAN MAJU 2028		PERANGKAT DAERAH PENANGGUNG JAWAB
							TARGET 2027	PAGU INDIKATIF	LOKASI	SUMBER DANA	PRIORITAS				TARGET	PAGU INDIKATIF	
											NASIONAL	PROVINSI	DAERAH				
(1)	(2)	(3)	(4)	(5)	(6)	(7)	(8)	(9)	(10)	(11)	(12)	(13)	(14)	(15)	(16)	(17)	(18)
			Jumlah Sarana dan Prasarana Untuk Pencegahan dan Penanggulangan Kebakaran dan Alat Pelindung Diri yang Sah dan Legal Sesuai Standar Teknis Terkait	-		-	-	575.167.833,00							-	3.792.658.553,00	
	1.05.04.2.01.0001	Pencegahan Kebakaran dalam Daerah Kabupaten/Kota						0,00			8.Memperkuat penyelarasan kehidupan yang harmonis dengan lingkungan, alam, dan budaya serta peningkatan toleransi antarumat beragama untuk mencapai masyarakat yang adil dan makmur.	-	Ketentraman dan Ketertiban Umum			127.776.765,00	
		Tersedianya Dokumen NSPM yang Berkaitan Dengan Pencegahan Kebakaran dalam Daerah Kabupaten/Kota Setiap Tahunnya	Jumlah Dokumen NSPM Pencegahan/Penanggulangan Kebakaran dalam Daerah Kabupaten/Kota Setiap Tahunnya	-		-	0 Dokumen	0,00	Kota Jambi	PENDAPATAN ASLI DAERAH (PAD)					-	127.776.765,00	Dinas Pemadam Kebakaran dan Penyelamatan
	1.05.04.2.01.0002	Pemadaman dan Pengendalian Kebakaran dalam Daerah Kabupaten/Kota						344.660.000,00			8.Memperkuat penyelarasan kehidupan yang harmonis dengan lingkungan, alam, dan budaya serta peningkatan toleransi antarumat beragama untuk mencapai masyarakat yang adil dan makmur.	-	Ketentraman dan Ketertiban Umum			1.200.000.000,00	
		Tersedianya Laporan Hasil Pelaksanaan Kegiatan Kesiapsiagaan Petugas Piket dan Pemadaman dan Pengendalian Kebakaran dalam Daerah Kabupaten/Kota	Jumlah Laporan Hasil Pelaksanaan Kegiatan Kesiapsiagaan Petugas Piket dan Pemadaman Kebakaran dalam Daerah Kabupaten/Kota	-		-	4 Laporan	344.660.000,00	Kota Jambi	PENDAPATAN ASLI DAERAH (PAD)					-	1.200.000.000,00	Dinas Pemadam Kebakaran dan Penyelamatan

NO	KODE	URUSAN / BIDANG URUSAN / PROGRAM / OUTCOME / KEGIATAN / SUBKEGIATAN OUTPUT	INDIKATOR	TARGET AKHIR RENSTRA	REALISASI 2025	PRAKIRAAN 2026	CAPAIAN KINERJA DAN KERANGKA PENDANAAN							KELOMPOK SASARAN	PRAKIRAAN MAJU 2028		PERANGKAT DAERAH PENANGGUNG JAWAB
							TARGET 2027	PAGU INDIKATIF	LOKASI	SUMBER DANA	PRIORITAS				TARGET	PAGU INDIKATIF	
											NASIONAL	PROVINSI	DAERAH				
(1)	(2)	(3)	(4)	(5)	(6)	(7)	(8)	(9)	(10)	(11)	(12)	(13)	(14)	(15)	(16)	(17)	(18)
	1.05.04.2.01.0003	Penyelamatan dan Evakuasi Korban Kebakaran dan Non Kebakaran						20.240.600,00			8.Memperkuat penyelarasan kehidupan yang harmonis dengan lingkungan, alam, dan budaya serta peningkatan toleransi antarumat beragama untuk mencapai masyarakat yang adil dan makmur.	-	Ketentraman dan Ketertiban Umum			140.000.000,00	
		Tersedianya Dokumen Hasil Pelaksanaan Kegiatan Kesiapsiagaan Piket dan Penyelamatan/Evakuasi Korban Kebakaran dan Non Kebakaran	Jumlah Dokumen Hasil Pelaksanaan Kegiatan Kesiapsiagaan Petugas Piket dan Penyelamatan/Evakuasi Saat Penanggulangan Kebakaran dan Non Kebakaran	-		-	1 Dokumen	20.240.600,00	Kota Jambi	PENDAPATAN ASLI DAERAH (PAD)					-	140.000.000,00	Dinas Pemadam Kebakaran dan Penyelamatan
	1.05.04.2.01.0004	Penanganan Bahan Berbahaya dan Beracun Kebakaran dalam Daerah Kabupaten/Kota						0,00			8.Memperkuat penyelarasan kehidupan yang harmonis dengan lingkungan, alam, dan budaya serta peningkatan toleransi antarumat beragama untuk mencapai masyarakat yang adil dan makmur.	-	Ketentraman dan Ketertiban Umum			70.000.000,00	
		Tersedianya Dokumen Hasil Pelaksanaan Kegiatan yang Berkaitan dengan Pengendalian Bahan Berbahaya dan Beracun (B3) dan Penanganan Kebakaran yang Disebabkan B3 dalam Daerah Kabupaten/Kota	Jumlah Dokumen Hasil Pelaksanaan Kegiatan Pengendalian Bahan Berbahaya dan Beracun (B3) dan Penanganan Kebakaran yang Disebabkan B3 dalam Daerah Kabupaten/Kota	-		-	0 Dokumen	0,00	Kota Jambi	PENDAPATAN ASLI DAERAH (PAD)					-	70.000.000,00	Dinas Pemadam Kebakaran dan Penyelamatan

NO	KODE	URUSAN / BIDANG URUSAN / PROGRAM / OUTCOME / KEGIATAN / SUBKEGIATAN OUTPUT	INDIKATOR	TARGET AKHIR RENSTRA	REALISASI 2025	PRAKIRAAN 2026	CAPAIAN KINERJA DAN KERANGKA PENDANAAN							KELOMPOK SASARAN	PRAKIRAAN MAJU 2028		PERANGKAT DAERAH PENANGGUNG JAWAB
							TARGET 2027	PAGU INDIKATIF	LOKASI	SUMBER DANA	PRIORITAS				TARGET	PAGU INDIKATIF	
											NASIONAL	PROVINSI	DAERAH				
(1)	(2)	(3)	(4)	(5)	(6)	(7)	(8)	(9)	(10)	(11)	(12)	(13)	(14)	(15)	(16)	(17)	(18)
	1.05.04.2.01.0005	Standarisasi Sarana dan Prasarana Pencegahan, Penanggulangan Kebakaran dan Alat Pelindung Diri						0,00			8.Memperkuat penyelarasan kehidupan yang harmonis dengan lingkungan, alam, dan budaya serta peningkatan toleransi antarumat beragama untuk mencapai masyarakat yang adil dan makmur.	-	Ketentraman dan Ketertiban Umum			40.000.000,00	
		Tersedianya Dokumen Hasil Pelaksanaan Kegiatan Standarisasi Sarana dan Prasarana Pencegahan, Penanggulangan Kebakaran dan Alat Pelindung Diri Secara Berkala (Setiap Tahun), Sah, dan Legal	Jumlah Dokumen Hasil Pelaksanaan Kegiatan Standarisasi Sarana dan Prasarana Pencegahan, Penanggulangan Kebakaran dan Alat Pelindung Diri Secara Berkala (Setiap Tahun), Sah, dan Legal	-		-	0 Dokumen	0,00	Kota Jambi	PENDAPATAN ASLI DAERAH (PAD)					-	40.000.000,00	Dinas Pemadam Kebakaran dan Penyelamatan
	1.05.04.2.01.0007	Pembinaan Aparatur Pemadam Kebakaran						28.661.000,00			8.Memperkuat penyelarasan kehidupan yang harmonis dengan lingkungan, alam, dan budaya serta peningkatan toleransi antarumat beragama untuk mencapai masyarakat yang adil dan makmur.	-	Ketentraman dan Ketertiban Umum			443.252.732,00	
		Tersedianya Aparatur Pemadam Kebakaran yang Memiliki Sertifikasi Keterampilan Teknis dan Analisis dalam Pencegahan dan Penanggulangan Kebakaran	Jumlah Aparatur Pemadam Kebakaran yang Memiliki Sertifikasi Keterampilan Teknis dan Analis Dalam Pencegahan dan Penanggulangan Kebakaran	-		-	40 Orang	28.661.000,00	Kota Jambi	PENDAPATAN ASLI DAERAH (PAD)					-	443.252.732,00	Dinas Pemadam Kebakaran dan Penyelamatan

NO	KODE	URUSAN / BIDANG URUSAN / PROGRAM / OUTCOME / KEGIATAN / SUBKEGIATAN OUTPUT	INDIKATOR	TARGET AKHIR RENSTRA	REALISASI 2025	PRAKIRAAN 2026	CAPAIAN KINERJA DAN KERANGKA PENDANAAN							KELOMPOK SASARAN	PRAKIRAAN MAJU 2028		PERANGKAT DAERAH PENANGGUNG JAWAB
							TARGET 2027	PAGU INDIKATIF	LOKASI	SUMBER DANA	PRIORITAS				TARGET	PAGU INDIKATIF	
											NASIONAL	PROVINSI	DAERAH				
(1)	(2)	(3)	(4)	(5)	(6)	(7)	(8)	(9)	(10)	(11)	(12)	(13)	(14)	(15)	(16)	(17)	(18)
	1.05.04.2.01.0008	Pengelolaan Sistem Komunikasi dan Informasi Kebakaran dan Penyelamatan (SKIK)						10.000.000,00			8.Memperkuat penyelarasan kehidupan yang harmonis dengan lingkungan, alam, dan budaya serta peningkatan toleransi antarumat beragama untuk mencapai masyarakat yang adil dan makmur.	-	Ketentraman dan Ketertiban Umum			46.000.000,00	
		Tersedianya Sistem Komunikasi dan Informasi Kebakaran dan Penyelamatan (SKIKP) yang Bisa di Secara Perbaharui atau Dimutakhirkan Secara Berkala (Setiap Tahun), Berkelanjutan dan Real Time yang Dimiliki oleh Desa/Kelurahan Setiap Tahunnya	Jumlah Desa/Kelurahan yang Memiliki Sistem Komunikasi & Infomasi Kebakaran dan Penyelamatan (SKIKP) yang Bisa di Secara Perbaharui atau Dimutakhirkan Secara Berkala (Setiap Tahun), Berkelanjutan dan Real Time yang Dimiliki Oleh Desa/Kelurahan Setiap Tahunnya	-		-	0 Desa/Kelurahan	10.000.000,00	Kota Jambi	PENDAPATAN ASLI DAERAH (PAD)					-	46.000.000,00	Dinas Pemadam Kebakaran dan Penyelamatan
	1.05.04.2.01.0011	Penyusunan Dokumen Rencana Induk Sistem Penanggulangan Kebakaran dan Penyelamatan (RISPKP)						83.250.000,00			8.Memperkuat penyelarasan kehidupan yang harmonis dengan lingkungan, alam, dan budaya serta peningkatan toleransi antarumat beragama untuk mencapai masyarakat yang adil dan makmur.	-	Ketentraman dan Ketertiban Umum			91.575.000,00	
		Tersedianya Dokumen Rencana Induk Sistem Penanggulangan Kebakaran dan Penyelamatan (RISPKP) yang Sah dan Legal	Jumlah Dokumen Rencana Induk Sistem Penanggulangan Kebakaran dan Penyelamatan (RISPKP)	-		-	1 Dokumen	83.250.000,00	Kota Jambi	PENDAPATAN ASLI DAERAH (PAD)					-	91.575.000,00	Dinas Pemadam Kebakaran dan Penyelamatan

NO	KODE	URUSAN / BIDANG URUSAN / PROGRAM / OUTCOME / KEGIATAN / SUBKEGIATAN OUTPUT	INDIKATOR	TARGET AKHIR RENSTRA	REALISASI 2025	PRAKIRAAN 2026	CAPAIAN KINERJA DAN KERANGKA PENDANAAN							KELOMPOK SASARAN	PRAKIRAAN MAJU 2028		PERANGKAT DAERAH PENANGGUNG JAWAB
							TARGET 2027	PAGU INDIKATIF	LOKASI	SUMBER DANA	PRIORITAS				TARGET	PAGU INDIKATIF	
											NASIONAL	PROVINSI	DAERAH				
(1)	(2)	(3)	(4)	(5)	(6)	(7)	(8)	(9)	(10)	(11)	(12)	(13)	(14)	(15)	(16)	(17)	(18)
	1.05.04.2.01.0017	Pengadaan Sarana dan Prasarana Pencegahan, Penanggulangan Kebakaran dan Alat Pelindung Diri						575.167.833,00			8.Memperkuat penyelarasan kehidupan yang harmonis dengan lingkungan, alam, dan budaya serta peningkatan toleransi antarumat beragama untuk mencapai masyarakat yang adil dan makmur.	-	Ketentraman dan Ketertiban Umum			3.792.658.553,00	
		Tersedianya Sarana dan Prasarana Pencegahan, Penanggulangan Kebakaran dan Alat Pelindung Diri yang Sah dan Legal Sesuai Standar Teknis Terkait	Jumlah Sarana dan Prasarana Untuk Pencegahan dan Penanggulangan Kebakaran dan Alat Pelindung Diri yang Sah dan Legal Sesuai Standar Teknis Terkait	-		-	166 Unit	575.167.833,00	Kota Jambi	PENDAPATAN ASLI DAERAH (PAD)					-	3.792.658.553,00	Dinas Pemadam Kebakaran dan Penyelamatan
	1.05.04.2.01.0018	Penyelenggaraan Kerja Sama dan Koordinasi antar Daerah Berbatasan, antar Lembaga, dan Kemitraan dalam Pencegahan, Penanggulangan, Penyelamatan Kebakaran dan Penyelamatan Non Kebakaran						0,00			8.Memperkuat penyelarasan kehidupan yang harmonis dengan lingkungan, alam, dan budaya serta peningkatan toleransi antarumat beragama untuk mencapai masyarakat yang adil dan makmur.	-	Ketentraman dan Ketertiban Umum			170.000.000,00	
		Tersedianya Dokumen Hasil Penyelenggaraan Kerja Sama dan Koordinasi antar Daerah Berbatasan, antar Lembaga, dan Kemitraan dalam Pencegahan, Penanggulangan, Penyelamatan Kebakaran dan Non Kebakaran	Jumlah Dokumen Hasil Penyelenggaraan Kerja Sama dan Koordinasi antar Wilayah Kabupaten/Kota dalam Pencegahan, Penanggulangan Kebakaran dan Penyelamatan Kebakaran dan Non Kebakaran	-		-	0 Dokumen	0,00	Kota Jambi	PENDAPATAN ASLI DAERAH (PAD)					-	170.000.000,00	Dinas Pemadam Kebakaran dan Penyelamatan

NO	KODE	URUSAN / BIDANG URUSAN / PROGRAM / OUTCOME / KEGIATAN / SUBKEGIATAN OUTPUT	INDIKATOR	TARGET AKHIR RENSTRA	REALISASI 2025	PRAKIRAAN 2026	CAPAIAN KINERJA DAN KERANGKA PENDANAAN							KELOMPOK SASARAN	PRAKIRAAN MAJU 2028		PERANGKAT DAERAH PENANGGUNG JAWAB
							TARGET 2027	PAGU INDIKATIF	LOKASI	SUMBER DANA	PRIORITAS				TARGET	PAGU INDIKATIF	
											NASIONAL	PROVINSI	DAERAH				
(1)	(2)	(3)	(4)	(5)	(6)	(7)	(8)	(9)	(10)	(11)	(12)	(13)	(14)	(15)	(16)	(17)	(18)
	1.05.04.2.01.0019	Pelatihan Keluarga Tanggap Kebakaran Rumah Tangga						62.054.400,00			8.Memperkuat penyelarasan kehidupan yang harmonis dengan lingkungan, alam, dan budaya serta peningkatan toleransi antarumat beragama untuk mencapai masyarakat yang adil dan makmur.	-	Ketentraman dan Ketertiban Umum			124.659.827,00	
		Terlaksananya Pelatihan Keluarga Tanggap Kebakaran Rumah Tangga	Jumlah Keluarga yang Mengikuti Pelatihan Keluarga Tanggap Kebakaran Rumah Tangga	-		-	3000 Keluarga	62.054.400,00	Kota Jambi	PENDAPATAN ASLI DAERAH (PAD)					-	124.659.827,00	Dinas Pemadam Kebakaran dan Penyelamatan
	1.05.04.2.02	Inspeksi Peralatan Proteksi Kebakaran						13.519.800,00						Masyarakat		175.450.000,00	
		Persentase Peralatan proteksi Kebakaran Laik Fungsi						13.519.800,00						Masyarakat		175.450.000,00	
			Jumlah Dokumen yang Memuat Data Bangunan/Gedung/Lingkungan yang Memenuhi Kelaikan Standar Sarana Prasarana Proteksi Kebakaran	-		-	-	13.519.800,00							-	114.950.000,00	
			Jumlah Laporan yang Memuat Data Bangunan/Gedung/Lingkungan yang Dipersyaratkan Harus Memiliki Sarana Prasarana Proteksi Kebakaran	-		-	-	0,00							-	60.500.000,00	
	1.05.04.2.02.0002	Penilaian Sarana Prasarana Proteksi Kebakaran						13.519.800,00			8.Memperkuat penyelarasan kehidupan yang harmonis dengan lingkungan, alam, dan budaya serta peningkatan toleransi antarumat beragama untuk mencapai masyarakat yang adil dan makmur.	-	Ketentraman dan Ketertiban Umum			114.950.000,00	

NO	KODE	URUSAN / BIDANG URUSAN / PROGRAM / OUTCOME / KEGIATAN / SUBKEGIATAN OUTPUT	INDIKATOR	TARGET AKHIR RENSTRA	REALISASI 2025	PRAKIRAAN 2026	CAPAIAN KINERJA DAN KERANGKA PENDANAAN							KELOMPOK SASARAN	PRAKIRAAN MAJU 2028		PERANGKAT DAERAH PENANGGUNG JAWAB
							TARGET 2027	PAGU INDIKATIF	LOKASI	SUMBER DANA	PRIORITAS				TARGET	PAGU INDIKATIF	
											NASIONAL	PROVINSI	DAERAH				
(1)	(2)	(3)	(4)	(5)	(6)	(7)	(8)	(9)	(10)	(11)	(12)	(13)	(14)	(15)	(16)	(17)	(18)
		Tersedianya Dokumen yang Memuat Data Bangunan Gedung Lingkungan yang Memenuhi Kelaikan Standar Sarana Prasarana Proteksi Kebakaran	Jumlah Dokumen yang Memuat Data Bangunan/Gedung/Lingkungan yang Memenuhi Kelaikan Standar Sarana Prasarana Proteksi Kebakaran	-		-	150 Dokumen	13.519.800,00	Kota Jambi	PENDAPATAN ASLI DAERAH (PAD)					-	114.950.000,00	Dinas Pemadam Kebakaran dan Penyelamatan
	1.05.04.2.02.0003	Pendataan Sarana Prasarana Proteksi Kebakaran						0,00			8.Memperkuat penyelarasan kehidupan yang harmonis dengan lingkungan, alam, dan budaya serta peningkatan toleransi antarumat beragama untuk mencapai masyarakat yang adil dan makmur.	-	Ketentraman dan Ketertiban Umum			60.500.000,00	
		Tersedianya Laporan yang Memuat Data Bangunan/Gedung/Lingkungan yang Memiliki Sarana Prasarana Proteksi Kebakaran	Jumlah Laporan yang Memuat Data Bangunan/Gedung/Lingkungan yang Dipersyaratkan Harus Memiliki Sarana Prasarana Proteksi Kebakaran	-		-	0 Laporan	0,00	Kota Jambi	PENDAPATAN ASLI DAERAH (PAD)					-	60.500.000,00	Dinas Pemadam Kebakaran dan Penyelamatan
	1.05.04.2.04	Pemberdayaan Masyarakat dalam Pencegahan Kebakaran						53.555.200,00						Masyarakat		743.930.029,00	
		Persentase Masyarakat yang memperoleh informasi pencegahan kebakaran						53.555.200,00						Masyarakat		743.930.029,00	
			Jumlah Desa/Kelurahan yang Terbentuk dan Terbina Relawan Pemadam Kebakaran pada Lingkup Sistem Ketahanan Kebakaran Lingkungan (SKKL) Setiap Tahunnya	-		-	-	18.554.400,00							-	97.548.082,00	
			Jumlah Unit yang diberikan untuk mendukung Pemberdayaan Masyarakat/Relawan Pemadam Kebakaran	-		-	-	0,00							-	300.000.000,00	
			Jumlah warga masyarakat yang mendapatkan Sosialisasi, Edukasi dan Pemberdayaan Masyarakat dalam Pencegahan dan Penanggulangan Kebakaran Masyarakat Setiap Tahunnya	-		-	-	0,00							-	200.000.000,00	

NO	KODE	URUSAN / BIDANG URUSAN / PROGRAM / OUTCOME / KEGIATAN / SUBKEGIATAN OUTPUT	INDIKATOR	TARGET AKHIR RENSTRA	REALISASI 2025	PRAKIRAAN 2026	CAPAIAN KINERJA DAN KERANGKA PENDANAAN							KELOMPOK SASARAN	PRAKIRAAN MAJU 2028		PERANGKAT DAERAH PENANGGUNG JAWAB
							TARGET 2027	PAGU INDIKATIF	LOKASI	SUMBER DANA	PRIORITAS				TARGET	PAGU INDIKATIF	
											NASIONAL	PROVINSI	DAERAH				
(1)	(2)	(3)	(4)	(5)	(6)	(7)	(8)	(9)	(10)	(11)	(12)	(13)	(14)	(15)	(16)	(17)	(18)
			Jumlah Warga Masyarakat yang Mendapatkan Sosialisasi Edukasi Pencegahan dan Penanggulangan Kebakaran Setiap Tahunnya	-		-	-	35.000.800,00							-	146.381.947,00	
	1.05.04.2.04.0001	Pemberdayaan Masyarakat dalam Pencegahan dan Penanggulangan Kebakaran Melalui Sosialisasi dan Edukasi Masyarakat						35.000.800,00			8.Memperkuat penyelarasan kehidupan yang harmonis dengan lingkungan, alam, dan budaya serta peningkatan toleransi antarumat beragama untuk mencapai masyarakat yang adil dan makmur.	-	Ketentraman dan Ketertiban Umum			146.381.947,00	
		Terlaksananya Pemberdayaan Masyarakat dalam Pencegahan dan Penanggulangan Kebakaran Melalui Sosialisasi dan Edukasi Masyarakat Setiap Tahunnya	Jumlah Warga Masyarakat yang Mendapatkan Sosialisasi Edukasi Pencegahan dan Penanggulangan Kebakaran Setiap Tahunnya	-		-	650 Orang	35.000.800,00	Kota Jambi	PENDAPATAN ASLI DAERAH (PAD)					-	146.381.947,00	Dinas Pemadam Kebakaran dan Penyelamatan
	1.05.04.2.04.0002	Pembentukan dan Pembinaan Relawan Pemadam Kebakaran						18.554.400,00			8.Memperkuat penyelarasan kehidupan yang harmonis dengan lingkungan, alam, dan budaya serta peningkatan toleransi antarumat beragama untuk mencapai masyarakat yang adil dan makmur.	-	Ketentraman dan Ketertiban Umum			97.548.082,00	
		Tersedianya Dokumen Pembentukan dan Pembinaan Relawan Pemadam Kebakaran di Desa dan Kelurahan Setiap Tahunnya	Jumlah Desa/Kelurahan yang Terbentuk dan Terbina Relawan Pemadam Kebakaran pada Lingkup Sistem Ketahanan Kebakaran Lingkungan (SKKL) Setiap Tahunnya	-		-	40 Desa/Kelurahan	18.554.400,00	Kota Jambi	PENDAPATAN ASLI DAERAH (PAD)					-	97.548.082,00	Dinas Pemadam Kebakaran dan Penyelamatan

NO	KODE	URUSAN / BIDANG URUSAN / PROGRAM / OUTCOME / KEGIATAN / SUBKEGIATAN OUTPUT	INDIKATOR	TARGET AKHIR RENSTRA	REALISASI 2025	PRAKIRAAN 2026	CAPAIAN KINERJA DAN KERANGKA PENDANAAN							KELOMPOK SASARAN	PRAKIRAAN MAJU 2028		PERANGKAT DAERAH PENANGGUNG JAWAB
							TARGET 2027	PAGU INDIKATIF	LOKASI	SUMBER DANA	PRIORITAS				TARGET	PAGU INDIKATIF	
											NASIONAL	PROVINSI	DAERAH				
(1)	(2)	(3)	(4)	(5)	(6)	(7)	(8)	(9)	(10)	(11)	(12)	(13)	(14)	(15)	(16)	(17)	(18)
	1.05.04.2.04.0005	Dukungan Pemberdayaan Masyarakat/Relawan Pemadam Kebakaran Melalui Penyediaan Sarana dan Prasarana						0,00			8.Memperkuat penyelarasan kehidupan yang harmonis dengan lingkungan, alam, dan budaya serta peningkatan toleransi antarumat beragama untuk mencapai masyarakat yang adil dan makmur.	-	Ketentraman dan Ketertiban Umum			300.000.000,00	
		Tersedianya Sarana dan Prasarana Pemberdayaan Masyarakat/Relawan Pemadam Kebakaran	Jumlah Unit yang diberikan untuk mendukung Pemberdayaan Masyarakat/Relawan Pemadam Kebakaran	-		-	0 Unit	0,00	Kota Jambi	PENDAPATAN ASLI DAERAH (PAD)					-	300.000.000,00	Dinas Pemadam Kebakaran dan Penyelamatan
	1.05.04.2.04.0006	Sosialisasi, Edukasi dan Pemberdayaan Masyarakat dalam Pencegahan dan Penanggulangan Kebakaran						0,00			8.Memperkuat penyelarasan kehidupan yang harmonis dengan lingkungan, alam, dan budaya serta peningkatan toleransi antarumat beragama untuk mencapai masyarakat yang adil dan makmur.	-	Ketentraman dan Ketertiban Umum			200.000.000,00	
		Terlaksananya Sosialisasi, Edukasi dan Pemberdayaan Masyarakat dalam Pencegahan dan Penanggulangan Kebakaran Masyarakat Setiap Tahunnya	Jumlah warga masyarakat yang mendapatkan Sosialisasi, Edukasi dan Pemberdayaan Masyarakat dalam Pencegahan dan Penanggulangan Kebakaran Masyarakat Setiap Tahunnya	-		-	500 Orang	0,00	Kota Jambi	PENDAPATAN ASLI DAERAH (PAD)					-	200.000.000,00	Dinas Pemadam Kebakaran dan Penyelamatan
	1.05.04.2.05	Penyelenggaraan Operasi Pencarian dan Pertolongan Terhadap Kondisi Membahayakan Manusia						10.101.000,00						Masyarakat		2.385.000.000,00	
		Respon Time Operasi Pencarian dan Pertolongan Terhadap Kondisi Membahayakan Manusia						10.101.000,00						Masyarakat		2.385.000.000,00	

NO	KODE	URUSAN / BIDANG URUSAN / PROGRAM / OUTCOME / KEGIATAN / SUBKEGIATAN OUTPUT	INDIKATOR	TARGET AKHIR RENSTRA	REALISASI 2025	PRAKIRAAN 2026	CAPAIAN KINERJA DAN KERANGKA PENDANAAN							KELOMPOK SASARAN	PRAKIRAAN MAJU 2028		PERANGKAT DAERAH PENANGGUNG JAWAB
							TARGET 2027	PAGU INDIKATIF	LOKASI	SUMBER DANA	PRIORITAS				TARGET	PAGU INDIKATIF	
											NASIONAL	PROVINSI	DAERAH				
(1)	(2)	(3)	(4)	(5)	(6)	(7)	(8)	(9)	(10)	(11)	(12)	(13)	(14)	(15)	(16)	(17)	(18)
			Jumlah Dokumen yang Memuat Kajian Kebutuhan Jenis Sarana dan Prasarana untuk Pencarian dan Pertolongan Terhadap Kondisi Membahayakan Manusia/Penyelamatan dan Evakuasi yang Sesuai Standar	-		-	-	0,00							-	1.500.000.000,00	
			Jumlah Laporan Hasil Pelaksanaan Kegiatan Kesiapsiagaan Petugas Piket dan Penyelamatan/Evakuasi Saat Penanggulangan Kebakaran dan Non Kebakaran	-		-	-	0,00							-	100.000.000,00	
			Jumlah Laporan Hasil Pembinaan Aparatur Pencarian dan Pertolongan Terhadap Kondisi Membahayakan Manusia/Penyelamatan dan Evakuasi yang Sah dan Legal	-		-	-	0,00							-	300.000.000,00	
			Jumlah Laporan Hasil Penyelenggaraan Operasi Penyelamatan yang Mengancam Keselamatan Manusia	-		-	-	0,00							-	100.000.000,00	
			Jumlah Sarana dan Prasarana yang Tersedia untuk Pencarian dan Pertolongan Terhadap Kondisi Membahayakan Manusia/Penyelamatan dan Evakuasi Sesuai dengan Standar Teknis	-		-	-	10.101.000,00							-	385.000.000,00	
	1.05.04.2.05.0001	Penyelenggaraan Operasi Pencarian dan Pertolongan pada Peristiwa yang Menimpa, Membahayakan, dan/atau Mengancam Keselamatan Manusia						0,00				-	-	Ketentraman dan Ketertiban Umum		100.000.000,00	
		Tersedianya Laporan Hasil Penyelenggaraan Operasi Pencarian dan Pertolongan Pada Peristiwa yang Menimpa, Membahayakan, dan/atau Mengancam Keselamatan Manusia	Jumlah Laporan Hasil Penyelenggaraan Operasi Penyelamatan yang Mengancam Keselamatan Manusia	-		-	0 Laporan	0,00	Kota Jambi	PENDAPATAN ASLI DAERAH (PAD)					-	100.000.000,00	Dinas Pemadam Kebakaran dan Penyelamatan
	1.05.04.2.05.0002	Standarisasi Sarana dan Prasarana Pencarian dan Pertolongan Terhadap Kondisi Membahayakan Manusia/Penyelamatan dan Evakuasi						0,00				-	-	Ketentraman dan Ketertiban Umum		1.500.000.000,00	
		Tersedianya Dokumen yang Memuat Kajian Kebutuhan Jenis Sarana dan Prasarana untuk Pencarian dan Pertolongan Terhadap Kondisi Membahayakan Manusia/Penyelamatan dan Evakuasi yang Sesuai Standar Secara Berkala, Sah, dan Legal	Jumlah Dokumen yang Memuat Kajian Kebutuhan Jenis Sarana dan Prasarana untuk Pencarian dan Pertolongan Terhadap Kondisi Membahayakan Manusia/Penyelamatan dan Evakuasi yang Sesuai Standar	-		-	0 Dokumen	0,00	Kota Jambi	PENDAPATAN ASLI DAERAH (PAD)					-	1.500.000.000,00	Dinas Pemadam Kebakaran dan Penyelamatan

NO	KODE	URUSAN / BIDANG URUSAN / PROGRAM / OUTCOME / KEGIATAN / SUBKEGIATAN OUTPUT	INDIKATOR	TARGET AKHIR RENSTRA	REALISASI 2025	PRAKIRAAN 2026	CAPAIAN KINERJA DAN KERANGKA PENDANAAN							KELOMPOK SASARAN	PRAKIRAAN MAJU 2028		PERANGKAT DAERAH PENANGGUNG JAWAB
							TARGET 2027	PAGU INDIKATIF	LOKASI	SUMBER DANA	PRIORITAS				TARGET	PAGU INDIKATIF	
											NASIONAL	PROVINSI	DAERAH				
(1)	(2)	(3)	(4)	(5)	(6)	(7)	(8)	(9)	(10)	(11)	(12)	(13)	(14)	(15)	(16)	(17)	(18)
	1.05.04.2.05.0004	Pembinaan Aparatur Pencarian dan Pertolongan Terhadap Kondisi Membahayakan Manusia/Penyelamatan dan Evakuasi						0,00			-	-	Ketentraman dan Ketertiban Umum			300.000.000,00	
		Terlaksananya Pembinaan Aparatur Pencarian dan Pertolongan Terhadap Kondisi Membahayakan Manusia/Penyelamatan dan Evakuasi yang Sah dan Legal	Jumlah Laporan Hasil Pembinaan Aparatur Pencarian dan Pertolongan Terhadap Kondisi Membahayakan Manusia/Penyelamatan dan Evakuasi yang Sah dan Legal	-		-	0 Laporan	0,00	Kota Jambi	PENDAPATAN ASLI DAERAH (PAD)					-	300.000.000,00	Dinas Pemadam Kebakaran dan Penyelamatan
	1.05.04.2.05.0005	Pengadaan Sarana dan Prasarana Pencarian dan Pertolongan Terhadap Kondisi Membahayakan Manusia/Penyelamatan dan Evakuasi						10.101.000,00			-	-	Ketentraman dan Ketertiban Umum			385.000.000,00	
		Tersedianya Sarana dan Prasarana Pencarian dan Pertolongan Terhadap Kondisi Membahayakan Manusia/Penyelamatan dan Evakuasi yang Sah dan Legal Sesuai Standar Teknis	Jumlah Sarana dan Prasarana yang Tersedia untuk Pencarian dan Pertolongan Terhadap Kondisi Membahayakan Manusia/Penyelamatan dan Evakuasi Sesuai dengan Standar Teknis	-		-	27 Unit	10.101.000,00	Kota Jambi	PENDAPATAN ASLI DAERAH (PAD)					-	385.000.000,00	Dinas Pemadam Kebakaran dan Penyelamatan
	1.05.04.2.05.0006	Penyelamatan dan Evakuasi Korban Kebakaran dan Non Kebakaran						0,00			-	-	Ketentraman dan Ketertiban Umum			100.000.000,00	
		Tersedianya Laporan Hasil Pelaksanaan Kegiatan Kesiapsiagaan Piket dan Penyelamatan/Evakuasi Korban Kebakaran dan Non Kebakaran	Jumlah Laporan Hasil Pelaksanaan Kegiatan Kesiapsiagaan Petugas Piket dan Penyelamatan/Evakuasi Saat Penanggulangan Kebakaran dan Non Kebakaran	-		-	0 Laporan	0,00	Kota Jambi	PENDAPATAN ASLI DAERAH (PAD)					-	100.000.000,00	Dinas Pemadam Kebakaran dan Penyelamatan
	J U M L A H							**20.175.125.000,00**								**33.477.608.000,00**	

RENCANA KERJA ORGANISASI PERANGKAT DAERAH (RENJA OPD)
DINAS SOSIAL KOTA JAMBI
TAHUN 2027

NO	KODE	URUSAN / BIDANG URUSAN / PROGRAM / OUTCOME / KEGIATAN / SUBKEGIATAN OUTPUT	INDIKATOR	TARGET AKHIR RENSTRA	REALISASI 2025	PRAKIRAAN 2026	CAPAIAN KINERJA DAN KERANGKA PENDANAAN							KELOMPOK SASARAN	PRAKIRAAN MAJU 2028		PERANGKAT DAERAH PENANGGUNG JAWAB
							TARGET 2027	PAGU INDIKATIF	LOKASI	SUMBER DANA	PRIORITAS				TARGET	PAGU INDIKATIF	
											NASIONAL	PROVINSI	DAERAH				
(1)	(2)	(3)	(4)	(5)	(6)	(7)	(8)	(9)	(10)	(11)	(12)	(13)	(14)	(15)	(16)	(17)	(18)
		Dinas Sosial						**14.559.597.000,00**								**15.935.022.220,00**	
	1	**URUSAN PEMERINTAHAN WAJIB YANG BERKAITAN DENGAN PELAYANAN DASAR**						**14.492.847.000,00**								**15.868.272.220,00**	
	1.06	**URUSAN PEMERINTAHAN BIDANG SOSIAL**						**14.492.847.000,00**								**15.868.272.220,00**	
1.	**1.06.01**	**PROGRAM PENUNJANG URUSAN PEMERINTAHAN DAERAH KABUPATEN/KOTA**						**9.934.457.000,00**								**10.106.219.220,00**	
			Predikat Akuntabilitas Kinerja Perangkat Daerah	-		-	A NILAI	9.934.457.000,00							-	10.106.219.220,00	
	1.06.01.2.01	Perencanaan, Penganggaran, dan Evaluasi Kinerja Perangkat Daerah						19.000.000,00						Dokumen Perencanaan		21.000.000,00	
		Peningkatan Nilai AKIP						19.000.000,00						Dokumen Perencanaan		21.000.000,00	
			Jumlah Dokumen Perencanaan Perangkat Daerah	-		-	-	11.000.000,00							-	12.000.000,00	
			Jumlah Laporan Capaian Kinerja dan Ikhtisar Realisasi Kinerja SKPD dan Laporan Hasil Koordinasi Penyusunan Laporan Capaian Kinerja dan Ikhtisar Realisasi Kinerja SKPD	-		-	-	8.000.000,00							-	9.000.000,00	
	1.06.01.2.01.0001	Penyusunan Dokumen Perencanaan Perangkat Daerah						11.000.000,00			4.Memperkuat pembangunan sumber daya manusia (SDM), sains, teknologi, pendidikan, kesehatan, prestasi olahraga, kesetaraan gender, serta penguatan peran perempuan, pemuda (generasi milenial dan generasi Z), dan penyandang disabilitas.	-	Peningkatan Kualitas SDM			12.000.000,00	
		Tersusunnya Dokumen Perencanaan Perangkat Daerah	Jumlah Dokumen Perencanaan Perangkat Daerah	-		-	8 Dokumen	11.000.000,00	Kota Jambi	PENDAPATAN ASLI DAERAH (PAD)					-	12.000.000,00	Dinas Sosial

NO	KODE	URUSAN / BIDANG URUSAN / PROGRAM / OUTCOME / KEGIATAN / SUBKEGIATAN OUTPUT	INDIKATOR	TARGET AKHIR RENSTRA	REALISASI 2025	PRAKIRAAN 2026	CAPAIAN KINERJA DAN KERANGKA PENDANAAN							KELOMPOK SASARAN	PRAKIRAAN MAJU 2028		PERANGKAT DAERAH PENANGGUNG JAWAB
							TARGET 2027	PAGU INDIKATIF	LOKASI	SUMBER DANA	PRIORITAS				TARGET	PAGU INDIKATIF	
											NASIONAL	PROVINSI	DAERAH				
(1)	(2)	(3)	(4)	(5)	(6)	(7)	(8)	(9)	(10)	(11)	(12)	(13)	(14)	(15)	(16)	(17)	(18)
	1.06.01.2.01.0006	Koordinasi dan Penyusunan Laporan Capaian Kinerja dan Ikhtisar Realisasi Kinerja SKPD						8.000.000,00			4.Memperkuat pembangunan sumber daya manusia (SDM), sains, teknologi, pendidikan, kesehatan, prestasi olahraga, kesetaraan gender, serta penguatan peran perempuan, pemuda (generasi milenial dan generasi Z), dan penyandang disabilitas.	-	Peningkatan Kualitas SDM			9.000.000,00	
		Tersedianya Laporan Capaian Kinerja dan Ikhtisar Realisasi Kinerja SKPD dan Laporan Hasil Koordinasi Penyusunan Laporan Capaian Kinerja dan Ikhtisar Realisasi Kinerja SKPD	Jumlah Laporan Capaian Kinerja dan Ikhtisar Realisasi Kinerja SKPD dan Laporan Hasil Koordinasi Penyusunan Laporan Capaian Kinerja dan Ikhtisar Realisasi Kinerja SKPD	-		-	6 Laporan	8.000.000,00	Kota Jambi	PENDAPATAN ASLI DAERAH (PAD)					-	9.000.000,00	Dinas Sosial
	1.06.01.2.02	Administrasi Keuangan Perangkat Daerah						8.389.281.000,00						-		8.459.281.000,00	
		Tertib Administrasi Keuangan						8.389.281.000,00						-		8.459.281.000,00	
			Jumlah Dokumen Penatausahaan dan Pengujian/Verifikasi Keuangan SKPD	-		-	-	175.000.000,00							-	245.000.000,00	
			Jumlah Orang yang Menerima Gaji dan Tunjangan ASN	-		-	-	8.214.281.000,00							-	8.214.281.000,00	
	1.06.01.2.02.0001	Penyediaan Gaji dan Tunjangan ASN						8.214.281.000,00			-	-	Peningkatan Kualitas SDM			8.214.281.000,00	
		Tersedianya Gaji dan Tunjangan ASN	Jumlah Orang yang Menerima Gaji dan Tunjangan ASN	-		-	84 Orang/bulan	8.214.281.000,00	Kota Jambi	PENDAPATAN ASLI DAERAH (PAD)					-	8.214.281.000,00	Dinas Sosial
	1.06.01.2.02.0003	Pelaksanaan Penatausahaan danPengujian/Verifikasi Keuangan SKPD						175.000.000,00			-	-	Peningkatan Kualitas SDM			245.000.000,00	
		Terlaksananya Penatausahaan dan Pengujian/Verifikasi Keuangan SKPD	Jumlah Dokumen Penatausahaan dan Pengujian/Verifikasi Keuangan SKPD	-		-	30 Dokumen	175.000.000,00	Kota Jambi	PENDAPATAN ASLI DAERAH (PAD)					-	245.000.000,00	Dinas Sosial
	1.06.01.2.03	Administrasi Barang Milik Daerah pada Perangkat Daerah						13.000.000,00						-		14.000.000,00	
		Tertib Administrasi Barang Milik Daerah						13.000.000,00						-		14.000.000,00	

NO	KODE	URUSAN / BIDANG URUSAN / PROGRAM / OUTCOME / KEGIATAN / SUBKEGIATAN OUTPUT	INDIKATOR	TARGET AKHIR RENSTRA	REALISASI 2025	PRAKIRAAN 2026	CAPAIAN KINERJA DAN KERANGKA PENDANAAN							KELOMPOK SASARAN	PRAKIRAAN MAJU 2028		PERANGKAT DAERAH PENANGGUNG JAWAB
							TARGET 2027	PAGU INDIKATIF	LOKASI	SUMBER DANA	PRIORITAS				TARGET	PAGU INDIKATIF	
											NASIONAL	PROVINSI	DAERAH				
(1)	(2)	(3)	(4)	(5)	(6)	(7)	(8)	(9)	(10)	(11)	(12)	(13)	(14)	(15)	(16)	(17)	(18)
			Jumlah Laporan Penatausahaan Barang Milik Daerah pada SKPD	-		-	-	13.000.000,00							-	14.000.000,00	
	1.06.01.2.03.0006	Penatausahaan Barang Milik Daerah pada SKPD						13.000.000,00			-	-	Peningkatan Kualitas SDM			14.000.000,00	
		Terlaksananya Penatausahaan Barang Milik Daerah pada SKPD	Jumlah Laporan Penatausahaan Barang Milik Daerah pada SKPD	-		-	12 Laporan	13.000.000,00	Kota Jambi	PENDAPATAN ASLI DAERAH (PAD)					-	14.000.000,00	Dinas Sosial
	1.06.01.2.05	Administrasi Kepegawaian Perangkat Daerah						54.000.000,00						-		76.400.000,00	
		Tertib Adminstrasi Kepegawaian						54.000.000,00						-		76.400.000,00	
			Jumlah Dokumen Hasil Koordinasi dan Pelaksanaaan Sistem Informasi Kepegawaian	-		-	-	4.000.000,00							-	5.000.000,00	
			Jumlah Pegawai Berdasarkan Tugas dan Fungsi yang Mengikuti Pendidikan dan Pelatihan	-		-	-	50.000.000,00							-	71.400.000,00	
	1.06.01.2.05.0004	Koordinasi dan Pelaksanaan Sistem Informasi Kepegawaian						4.000.000,00			-	-	Peningkatan Kualitas SDM			5.000.000,00	
		Terlaksananya Koordinasi dan Pelaksanaan Sistem Informasi Kepegawaian	Jumlah Dokumen Hasil Koordinasi dan Pelaksanaaan Sistem Informasi Kepegawaian	-		-	12 Dokumen	4.000.000,00	Kota Jambi	PENDAPATAN ASLI DAERAH (PAD)					-	5.000.000,00	Dinas Sosial
	1.06.01.2.05.0009	Pendidikan dan Pelatihan Pegawai Berdasarkan Tugas dan Fungsi						50.000.000,00			-	-	Peningkatan Kualitas SDM			71.400.000,00	
		Terlaksananya Pendidikan dan Pelatihan Pegawai Berdasarkan Tugas dan Fungsi	Jumlah Pegawai Berdasarkan Tugas dan Fungsi yang Mengikuti Pendidikan dan Pelatihan	-		-	15 Orang	50.000.000,00	Kota Jambi	PENDAPATAN ASLI DAERAH (PAD)					-	71.400.000,00	Dinas Sosial
	1.06.01.2.06	Administrasi Umum Perangkat Daerah						315.500.000,00						-		352.500.000,00	
		Tertib Pengelolaan Administrasi Umum						315.500.000,00						-		352.500.000,00	
			Jumlah Laporan Penyelenggaraan Rapat Koordinasi dan Konsultasi SKPD	-		-	-	225.000.000,00							-	250.000.000,00	
			Jumlah Paket Barang Cetakan dan Penggandaan yang Disediakan	-		-	-	20.000.000,00							-	25.000.000,00	
			Jumlah Paket Komponen Instalasi Listrik/Penerangan Bangunan Kantor yang Disediakan	-		-	-	15.000.000,00							-	22.000.000,00	
			Jumlah Paket Peralatan dan Perlengkapan Kantor yang Disediakan	-		-	-	55.500.000,00							-	55.500.000,00	
	1.06.01.2.06.0001	Penyediaan Komponen InstalasiListrik/Penerangan Bangunan Kantor						15.000.000,00			-	-	Peningkatan Kualitas SDM			22.000.000,00	

NO	KODE	URUSAN / BIDANG URUSAN / PROGRAM / OUTCOME / KEGIATAN / SUBKEGIATAN OUTPUT	INDIKATOR	TARGET AKHIR RENSTRA	REALISASI 2025	PRAKIRAAN 2026	CAPAIAN KINERJA DAN KERANGKA PENDANAAN							KELOMPOK SASARAN	PRAKIRAAN MAJU 2028		PERANGKAT DAERAH PENANGGUNG JAWAB
							TARGET 2027	PAGU INDIKATIF	LOKASI	SUMBER DANA	PRIORITAS				TARGET	PAGU INDIKATIF	
											NASIONAL	PROVINSI	DAERAH				
(1)	(2)	(3)	(4)	(5)	(6)	(7)	(8)	(9)	(10)	(11)	(12)	(13)	(14)	(15)	(16)	(17)	(18)
		Tersedianya Komponen Instalasi Listrik/Penerangan Bangunan Kantor	Jumlah Paket Komponen Instalasi Listrik/Penerangan Bangunan Kantor yang Disediakan	-		-	1 Paket	15.000.000,00	Kota Jambi	PENDAPATAN ASLI DAERAH (PAD)					-	22.000.000,00	Dinas Sosial
	1.06.01.2.06.0002	Penyediaan Peralatan dan Perlengkapan Kantor						55.500.000,00			-	-	Peningkatan Kualitas SDM			55.500.000,00	
		Tersedianya Peralatan dan Perlengkapan Kantor	Jumlah Paket Peralatan dan Perlengkapan Kantor yang Disediakan	-		-	1 Paket	55.500.000,00	Kota Jambi	PENDAPATAN ASLI DAERAH (PAD)					-	55.500.000,00	Dinas Sosial
	1.06.01.2.06.0005	Penyediaan Barang Cetakan dan Penggandaan						20.000.000,00			-	-	Peningkatan Kualitas SDM			25.000.000,00	
		Tersedianya Barang Cetakan dan Penggandaan	Jumlah Paket Barang Cetakan dan Penggandaan yang Disediakan	-		-	1 Paket	20.000.000,00	Kota Jambi	PENDAPATAN ASLI DAERAH (PAD)					-	25.000.000,00	Dinas Sosial
	1.06.01.2.06.0009	Penyelenggaraan Rapat Koordinasi dan Konsultasi SKPD						225.000.000,00			-	-	Peningkatan Kualitas SDM			250.000.000,00	
		Terlaksananya Penyelenggaraan Rapat Koordinasi dan Konsultasi SKPD	Jumlah Laporan Penyelenggaraan Rapat Koordinasi dan Konsultasi SKPD	-		-	12 Laporan	225.000.000,00	Kota Jambi	PENDAPATAN ASLI DAERAH (PAD)					-	250.000.000,00	Dinas Sosial
	1.06.01.2.07	Pengadaan Barang Milik Daerah Penunjang Urusan Pemerintah Daerah						0,00						-		0,00	
		Tertib Pengadaan Barang Milik Daerah						0,00						-		0,00	
			Jumlah Paket Mebel yang Disediakan	-		-	-	0,00							-	0,00	
			Jumlah Unit Kendaraan Dinas Operasional atau Lapangan yang Disediakan	-		-	-	0,00							-	0,00	
			Jumlah Unit Kendaraan Perorangan Dinas atau Kendaraan Dinas Jabatan yang Disediakan	-		-	-	0,00							-	0,00	
			Jumlah Unit Sarana dan Prasarana Gedung Kantor atau Bangunan Lainnya yang Disediakan	-		-	-	0,00							-	0,00	
	1.06.01.2.07.0001	Pengadaan Kendaraan Perorangan Dinas atau Kendaraan Dinas Jabatan						0,00			-	-	Peningkatan Kualitas SDM			0,00	
		Tersedianya Kendaraan Perorangan Dinas atau Kendaraan Dinas Jabatan	Jumlah Unit Kendaraan Perorangan Dinas atau Kendaraan Dinas Jabatan yang Disediakan	-		-	2 Unit	0,00	Kota Jambi	PENDAPATAN ASLI DAERAH (PAD)					-	0,00	Dinas Sosial
	1.06.01.2.07.0002	Pengadaan Kendaraan Dinas Operasional atau Lapangan						0,00			-	-	Peningkatan Kualitas SDM			0,00	
		Tersedianya Kendaraan Dinas Operasional atau Lapangan	Jumlah Unit Kendaraan Dinas Operasional atau Lapangan yang Disediakan	-		-	1 Unit	0,00	Kota Jambi	-					-	0,00	Dinas Sosial

NO	KODE	URUSAN / BIDANG URUSAN / PROGRAM / OUTCOME / KEGIATAN / SUBKEGIATAN OUTPUT	INDIKATOR	TARGET AKHIR RENSTRA	REALISASI 2025	PRAKIRAAN 2026	CAPAIAN KINERJA DAN KERANGKA PENDANAAN							KELOMPOK SASARAN	PRAKIRAAN MAJU 2028		PERANGKAT DAERAH PENANGGUNG JAWAB
							TARGET 2027	PAGU INDIKATIF	LOKASI	SUMBER DANA	PRIORITAS				TARGET	PAGU INDIKATIF	
											NASIONAL	PROVINSI	DAERAH				
(1)	(2)	(3)	(4)	(5)	(6)	(7)	(8)	(9)	(10)	(11)	(12)	(13)	(14)	(15)	(16)	(17)	(18)
	1.06.01.2.07.0005	Pengadaan Mebel						0,00			-	-	Peningkatan Kualitas SDM			0,00	
		Tersedianya Mebel	Jumlah Paket Mebel yang Disediakan	-		-	10 Unit	0,00	Kota Jambi	PENDAPATAN ASLI DAERAH (PAD)					-	0,00	Dinas Sosial
	1.06.01.2.07.0010	Pengadaan Sarana dan Prasarana Gedung Kantor atau Bangunan Lainnya						0,00			-	-	Peningkatan Kualitas SDM			0,00	
		Tersedianya Sarana dan Prasarana Gedung Kantor atau Bangunan Lainnya	Jumlah Unit Sarana dan Prasarana Gedung Kantor atau Bangunan Lainnya yang Disediakan	-		-	15 Unit	0,00	Kota Jambi	PENDAPATAN ASLI DAERAH (PAD)					-	0,00	Dinas Sosial
	1.06.01.2.08	Penyediaan Jasa Penunjang Urusan Pemerintahan Daerah						510.646.000,00						-		520.008.220,00	
		Tertib Pengelolaan Jasa Penunjang Urusan Pemerintah Daerah						510.646.000,00						-		520.008.220,00	
			Jumlah Laporan Penyediaan Jasa Komunikasi, Sumber Daya Air dan Listrik yang Disediakan	-		-	-	273.508.220,00							-	273.508.220,00	
			Jumlah Laporan Penyediaan Jasa Pelayanan Umum Kantor yang Disediakan	-		-	-	232.137.780,00							-	236.500.000,00	
			Jumlah Laporan Penyediaan Jasa Surat Menyurat	-		-	-	5.000.000,00							-	10.000.000,00	
	1.06.01.2.08.0001	Penyediaan Jasa Surat Menyurat						5.000.000,00			-	-	Peningkatan Kualitas SDM			10.000.000,00	
		Terlaksananya Penyediaan Jasa Surat Menyurat	Jumlah Laporan Penyediaan Jasa Surat Menyurat	-		-	12 Laporan	5.000.000,00	Kota Jambi	PENDAPATAN ASLI DAERAH (PAD)					-	10.000.000,00	Dinas Sosial
	1.06.01.2.08.0002	Penyediaan Jasa Komunikasi, Sumber Daya Air dan Listrik						273.508.220,00			-	-	Peningkatan Kualitas SDM			273.508.220,00	
		Tersedianya Jasa Komunikasi, Sumber Daya Air dan Listrik	Jumlah Laporan Penyediaan Jasa Komunikasi, Sumber Daya Air dan Listrik yang Disediakan	-		-	12 Laporan	273.508.220,00	Kota Jambi	PENDAPATAN ASLI DAERAH (PAD)					-	273.508.220,00	Dinas Sosial
	1.06.01.2.08.0004	Penyediaan Jasa Pelayanan Umum Kantor						232.137.780,00			-	-	Peningkatan Kualitas SDM			236.500.000,00	
		Tersedianya Jasa Pelayanan Umum Kantor	Jumlah Laporan Penyediaan Jasa Pelayanan Umum Kantor yang Disediakan	-		-	12 Laporan	232.137.780,00	Kota Jambi	PENDAPATAN ASLI DAERAH (PAD)					-	236.500.000,00	Dinas Sosial
	1.06.01.2.09	Pemeliharaan Barang Milik Daerah Penunjang Urusan Pemerintahan Daerah						633.030.000,00						-		663.030.000,00	
		Tertib Pemeliharaan Barang Milik Daerah						633.030.000,00						-		663.030.000,00	
			Jumlah Kendaraan Dinas Operasional atau Lapangan yang Dipelihara dan dibayarkan Pajak dan Perizinannya	-		-	-	531.300.000,00							-	541.300.000,00	

NO	KODE	URUSAN / BIDANG URUSAN / PROGRAM / OUTCOME / KEGIATAN / SUBKEGIATAN OUTPUT	INDIKATOR	TARGET AKHIR RENSTRA	REALISASI 2025	PRAKIRAAN 2026	CAPAIAN KINERJA DAN KERANGKA PENDANAAN							KELOMPOK SASARAN	PRAKIRAAN MAJU 2028		PERANGKAT DAERAH PENANGGUNG JAWAB
							TARGET 2027	PAGU INDIKATIF	LOKASI	SUMBER DANA	PRIORITAS				TARGET	PAGU INDIKATIF	
											NASIONAL	PROVINSI	DAERAH				
(1)	(2)	(3)	(4)	(5)	(6)	(7)	(8)	(9)	(10)	(11)	(12)	(13)	(14)	(15)	(16)	(17)	(18)
			Jumlah Peralatan dan Mesin Lainnya yang Dipelihara	-		-	-	25.000.000,00							-	35.000.000,00	
			Jumlah Sarana dan Prasarana Gedung Kantor atau Bangunan Lainnya yang Dipelihara/Direhabilitasi	-		-	-	76.730.000,00							-	86.730.000,00	
	1.06.01.2.09.0002	Penyediaan Jasa Pemeliharaan, Biaya Pemeliharaan, Pajak dan Perizinan Kendaraan Dinas Operasional atau Lapangan						531.300.000,00			-	-	Peningkatan Kualitas SDM			541.300.000,00	
		Tersedianya Jasa Pemeliharaan, Biaya Pemeliharaan, Pajak dan Perizinan Kendaraan Dinas Operasional atau Lapangan	Jumlah Kendaraan Dinas Operasional atau Lapangan yang Dipelihara dan dibayarkan Pajak dan Perizinannya	-		-	45 Unit	531.300.000,00	Kota Jambi	PENDAPATAN ASLI DAERAH (PAD)					-	541.300.000,00	Dinas Sosial
	1.06.01.2.09.0006	Pemeliharaan Peralatan dan Mesin Lainnya						25.000.000,00			-	-	Peningkatan Kualitas SDM			35.000.000,00	
		Terlaksananya Pemeliharaan Peralatan dan Mesin Lainnya	Jumlah Peralatan dan Mesin Lainnya yang Dipelihara	-		-	30 Unit	25.000.000,00	Kota Jambi	PENDAPATAN ASLI DAERAH (PAD)					-	35.000.000,00	Dinas Sosial
	1.06.01.2.09.0010	Pemeliharaan/Rehabilitasi Sarana dan Prasarana Gedung Kantor atau Bangunan Lainnya						76.730.000,00			-	-	Peningkatan Kualitas SDM			86.730.000,00	
		Terlaksananya Pemeliharaan/Rehabilitasi Sarana dan Prasarana Gedung Kantor atau Bangunan Lainnya	Jumlah Sarana dan Prasarana Gedung Kantor atau Bangunan Lainnya yang Dipelihara/Direhabilitasi	-		-	10 Unit	76.730.000,00	Provinsi Jambi || Kota Jambi || Kecamatan Jambi Selatan || Kelurahan Thehok || 0	PENDAPATAN ASLI DAERAH (PAD)					-	86.730.000,00	Dinas Sosial
2.	**1.06.02**	**PROGRAM PEMBERDAYAAN SOSIAL**						**1.040.000.000,00**								**1.459.000.000,00**	
			Persentase Pemberdayaan Sosial Potensi Sumber Kesejahteraan Sosial (PSKS) Dalam Menangani PPKS	-		-	100 %	1.040.000.000,00							-	1.459.000.000,00	
	1.06.02.2.03	Pengembangan Potensi Sumber Kesejahteraan Sosial Daerah Kabupaten/Kota						1.040.000.000,00						PSKS		1.459.000.000,00	
		Persentase PSKS yang diberdayakan						1.040.000.000,00						PSKS		1.459.000.000,00	
			Jumlah Keluarga yang Meningkat Kapasitasnya Kewenangan Kabupaten/Kota	-		-	-	300.000.000,00							-	650.000.000,00	
			Jumlah Lembaga Kesejahteraan Sosial yang Meningkat Kapasitasnya Kewenangan Kabupaten/Kota	-		-	-	200.000.000,00							-	264.000.000,00	
			Jumlah Penyuluh Sosial, Penyuluh Sosial Masyarakat, Pekerja Sosial, Pekerja Sosial Masyarakat dan/atau Tenaga Kesejahteraan Sosial Kecamatan yang Meningkat Kapasitasnya	-		-	-	420.000.000,00							-	420.000.000,00	

NO	KODE	URUSAN / BIDANG URUSAN / PROGRAM / OUTCOME / KEGIATAN / SUBKEGIATAN OUTPUT	INDIKATOR	TARGET AKHIR RENSTRA	REALISASI 2025	PRAKIRAAN 2026	CAPAIAN KINERJA DAN KERANGKA PENDANAAN							KELOMPOK SASARAN	PRAKIRAAN MAJU 2028		PERANGKAT DAERAH PENANGGUNG JAWAB
							TARGET 2027	PAGU INDIKATIF	LOKASI	SUMBER DANA	PRIORITAS				TARGET	PAGU INDIKATIF	
											NASIONAL	PROVINSI	DAERAH				
(1)	(2)	(3)	(4)	(5)	(6)	(7)	(8)	(9)	(10)	(11)	(12)	(13)	(14)	(15)	(16)	(17)	(18)
			Jumlah Puskesos desa/kelurahan yang memberikan layanan sosial satu pintu dan berperan sebagai hub program Graduasi	-		-	-	0,00							-	0,00	
			Jumlah Warakawuri/Keluarga Pahlawan, Perintis Kemerdekaan, dan Janda Duda Perintis Kemerdekaan yang memperoleh penghargaan dan santunan sosial	-		-	-	120.000.000,00							-	125.000.000,00	
	1.06.02.2.03.0003	Peningkatan Kemampuan Potensi Sumber Kesejahteraan Sosial Keluarga Kewenangan Kabupaten/Kota						300.000.000,00			4.Memperkuat pembangunan sumber daya manusia (SDM), sains, teknologi, pendidikan, kesehatan, prestasi olahraga, kesetaraan gender, serta penguatan peran perempuan, pemuda (generasi milenial dan generasi Z), dan penyandang disabilitas.	-	Peningkatan Kualitas SDM			650.000.000,00	
		Meningkatnya Kapasitas Keluarga Kewenangan Kabupaten/Kota	Jumlah Keluarga yang Meningkat Kapasitasnya Kewenangan Kabupaten/Kota	-		-	50 Keluarga	300.000.000,00	Kota Jambi	PENDAPATAN ASLI DAERAH (PAD)					-	650.000.000,00	Dinas Sosial

NO	KODE	URUSAN / BIDANG URUSAN / PROGRAM / OUTCOME / KEGIATAN / SUBKEGIATAN OUTPUT	INDIKATOR	TARGET AKHIR RENSTRA	REALISASI 2025	PRAKIRAAN 2026	CAPAIAN KINERJA DAN KERANGKA PENDANAAN							KELOMPOK SASARAN	PRAKIRAAN MAJU 2028		PERANGKAT DAERAH PENANGGUNG JAWAB
							TARGET 2027	PAGU INDIKATIF	LOKASI	SUMBER DANA	PRIORITAS				TARGET	PAGU INDIKATIF	
											NASIONAL	PROVINSI	DAERAH				
(1)	(2)	(3)	(4)	(5)	(6)	(7)	(8)	(9)	(10)	(11)	(12)	(13)	(14)	(15)	(16)	(17)	(18)
	1.06.02.2.03.0004	Peningkatan Kemampuan Potensi Sumber Kesejahteraan Sosial Kelembagaan Masyarakat Kewenangan Kabupaten/Kota						200.000.000,00			4.Memperkuat pembangunan sumber daya manusia (SDM), sains, teknologi, pendidikan, kesehatan, prestasi olahraga, kesetaraan gender, serta penguatan peran perempuan, pemuda (generasi milenial dan generasi Z), dan penyandang disabilitas.	-	Peningkatan Kualitas SDM			264.000.000,00	
		Meningkatnya Kapasitas Lembaga Kesejahteraan Sosial Kewenangan Kabupaten/Kota	Jumlah Lembaga Kesejahteraan Sosial yang Meningkat Kapasitasnya Kewenangan Kabupaten/Kota	-		-	10 Lembaga	200.000.000,00	Kota Jambi	PENDAPATAN ASLI DAERAH (PAD)					-	264.000.000,00	Dinas Sosial
	1.06.02.2.03.0010	Fasilitasi Pemberian Penghargaan dan Santunan Sosial bagi Warakawuri/ Keluarga Pahlawan Nasional, Perintis Kemerdekaan, dan Janda Duda Perintis Kemerdekaan						120.000.000,00			4.Memperkuat pembangunan sumber daya manusia (SDM), sains, teknologi, pendidikan, kesehatan, prestasi olahraga, kesetaraan gender, serta penguatan peran perempuan, pemuda (generasi milenial dan generasi Z), dan penyandang disabilitas.	-	Peningkatan Kualitas SDM			125.000.000,00	
		Terlaksananya pemberian penghargaan dan santunan sosial bagi Warakawuri/Keluarga Pahlawan Nasional, Perintis Kemerdekaan, dan Janda Duda Perintis Kemerdekaan	Jumlah Warakawuri/Keluarga Pahlawan, Perintis Kemerdekaan, dan Janda Duda Perintis Kemerdekaan yang memperoleh penghargaan dan santunan sosial	-		-	50 Orang	120.000.000,00	Kota Jambi	PENDAPATAN ASLI DAERAH (PAD)					-	125.000.000,00	Dinas Sosial

NO	KODE	URUSAN / BIDANG URUSAN / PROGRAM / OUTCOME / KEGIATAN / SUBKEGIATAN OUTPUT	INDIKATOR	TARGET AKHIR RENSTRA	REALISASI 2025	PRAKIRAAN 2026	CAPAIAN KINERJA DAN KERANGKA PENDANAAN							KELOMPOK SASARAN	PRAKIRAAN MAJU 2028		PERANGKAT DAERAH PENANGGUNG JAWAB
							TARGET 2027	PAGU INDIKATIF	LOKASI	SUMBER DANA	PRIORITAS				TARGET	PAGU INDIKATIF	
											NASIONAL	PROVINSI	DAERAH				
(1)	(2)	(3)	(4)	(5)	(6)	(7)	(8)	(9)	(10)	(11)	(12)	(13)	(14)	(15)	(16)	(17)	(18)
	1.06.02.2.03.0013	Fasilitasi Pengembangan Pusat Kesejahteraan Sosial (Puskesos) Kewenangan Kabupaten/Kota						0,00			-	-	Peningkatan Kualitas SDM			0,00	
		Meningkatnya peran Puskesos sebagai layanan sosial satu pintu dan hub program graduasi	Jumlah Puskesos desa/kelurahan yang memberikan layanan sosial satu pintu dan berperan sebagai hub program Graduasi	-		-	1 Lembaga	0,00	Kota Jambi	PENDAPATAN ASLI DAERAH (PAD)					-	0,00	Dinas Sosial
	1.06.02.2.03.0014	Peningkatan Kemampuan Potensi Sumber Kesejahteraan Sosial Perseorangan Kewenangan Kabupaten/Kota						420.000.000,00			4.Memperkuat pembangunan sumber daya manusia (SDM), sains, teknologi, pendidikan, kesehatan, prestasi olahraga, kesetaraan gender, serta penguatan peran perempuan, pemuda (generasi milenial dan generasi Z), dan penyandang disabilitas.	-	Peningkatan Kualitas SDM			420.000.000,00	
		Meningkatnya Kapasitas Potensi Sumber Kesejahteraan Sosial Perseorangan Kewenangan Kabupaten/Kota	Jumlah Penyuluh Sosial, Penyuluh Sosial Masyarakat, Pekerja Sosial, Pekerja Sosial Masyarakat dan/atau Tenaga Kesejahteraan Sosial Kecamatan yang Meningkat Kapasitasnya	-		-	69 Orang	420.000.000,00	Kota Jambi	PENDAPATAN ASLI DAERAH (PAD)					-	420.000.000,00	Dinas Sosial
3.	**1.06.03**	**PROGRAM PENANGANAN WARGA NEGARA MIGRAN KORBAN TINDAK KEKERASAN**						**40.000.000,00**								**50.000.000,00**	
			Persentase Penanganan Warga Negara Migran Korban Tindak Kekerasan	-		-	100 %	40.000.000,00							-	50.000.000,00	
	1.06.03.2.01	Pemulangan Warga Negara Migran Korban Tindak Kekerasan dari Titik Debarkasi di Daerah Kabupaten/Kota untuk Dipulangkan ke Desa/Kelurahan Asal						40.000.000,00						Orang Terlantar		50.000.000,00	
		Persentase OT yang dipulangkan						40.000.000,00						Orang Terlantar		50.000.000,00	

NO	KODE	URUSAN / BIDANG URUSAN / PROGRAM / OUTCOME / KEGIATAN / SUBKEGIATAN OUTPUT	INDIKATOR	TARGET AKHIR RENSTRA	REALISASI 2025	PRAKIRAAN 2026	CAPAIAN KINERJA DAN KERANGKA PENDANAAN							KELOMPOK SASARAN	PRAKIRAAN MAJU 2028		PERANGKAT DAERAH PENANGGUNG JAWAB
							TARGET 2027	PAGU INDIKATIF	LOKASI	SUMBER DANA	PRIORITAS				TARGET	PAGU INDIKATIF	
											NASIONAL	PROVINSI	DAERAH				
(1)	(2)	(3)	(4)	(5)	(6)	(7)	(8)	(9)	(10)	(11)	(12)	(13)	(14)	(15)	(16)	(17)	(18)
			Jumlah Warga Negara Migran Korban Tindak Kekerasan Dalam dan Luar Negeri yang dipulangkan dari Titik Debarkasi di Daerah Provinsi untuk dipulangkan ke Desa/Kelurahan Asal Kewenangan Kabupaten/Kota	-		-	-	40.000.000,00							-	50.000.000,00	
	1.06.03.2.01.0003	Fasilitasi Pemulangan Warga Negara Migran Korban Tindak Kekerasan Dalam dan Luar Negeri dari Titik Debarkasi di Daerah Kabupaten/Kota untuk dipulangkan ke Desa/Kelurahan Asal						40.000.000,00			4.Memperkuat pembangunan sumber daya manusia (SDM), sains, teknologi, pendidikan, kesehatan, prestasi olahraga, kesetaraan gender, serta penguatan peran perempuan, pemuda (generasi milenial dan generasi Z), dan penyandang disabilitas.	-	Peningkatan Kualitas SDM			50.000.000,00	
		Terfasilitasinya Pemulangan Warga Negara Migran Korban Tindak Kekerasan Dalam dan Luar Negeri dari Titik Debarkasi di Daerah Provinsi untuk dipulangkan ke Desa/Kelurahan Asal Kewenangan Kabupaten/Kota	Jumlah Warga Negara Migran Korban Tindak Kekerasan Dalam dan Luar Negeri yang dipulangkan dari Titik Debarkasi di Daerah Provinsi untuk dipulangkan ke Desa/Kelurahan Asal Kewenangan Kabupaten/Kota	-		-	0 Orang	40.000.000,00	Kota Jambi	PENDAPATAN ASLI DAERAH (PAD)					-	50.000.000,00	Dinas Sosial
4.	**1.06.04**	**PROGRAM REHABILITASI SOSIAL**						**1.359.250.000,00**								**1.653.000.000,00**	
			Persentase Rehabilitasi Sosial yang dilayani	-		-	100 %	1.359.250.000,00							-	1.653.000.000,00	
	1.06.04.2.01	Rehabilitasi Sosial Dasar Penyandang Disabilitas Terlantar, Anak Terlantar, Lanjut Usia Terlantar, serta Gelandangan Pengemis di Luar Panti Sosial						917.500.000,00						PEMERLU ATENSI SOSIAL		1.093.000.000,00	
		Persentase Penyandang Disabilitas Terlantar, Anak Terlantar, Lanjut Usia Terlantar, serta Gelandangan Pengemis di Luar Panti yang di layani						917.500.000,00						PEMERLU ATENSI SOSIAL		1.093.000.000,00	
			Jumlah Orang yang Mendapatkan Alat Bantu dan Alat Bantu Peraga Sesuai kebutuhan Kewenangan Kabupaten/Kota	-		-	-	200.000.000,00							-	175.000.000,00	

NO	KODE	URUSAN / BIDANG URUSAN / PROGRAM / OUTCOME / KEGIATAN / SUBKEGIATAN OUTPUT	INDIKATOR	TARGET AKHIR RENSTRA	REALISASI 2025	PRAKIRAAN 2026	CAPAIAN KINERJA DAN KERANGKA PENDANAAN							KELOMPOK SASARAN	PRAKIRAAN MAJU 2028		PERANGKAT DAERAH PENANGGUNG JAWAB
							TARGET 2027	PAGU INDIKATIF	LOKASI	SUMBER DANA	PRIORITAS				TARGET	PAGU INDIKATIF	
											NASIONAL	PROVINSI	DAERAH				
(1)	(2)	(3)	(4)	(5)	(6)	(7)	(8)	(9)	(10)	(11)	(12)	(13)	(14)	(15)	(16)	(17)	(18)
			Jumlah Orang yang Mendapatkan Layanan Data dan Pengaduan Kewenangan Kabupaten/Kota	-		-	-	27.500.000,00							-	27.500.000,00	
			Jumlah Orang yang Mendapatkan Pemenuhan Kebutuhan Permakanan Sesuai dengan Standar Gizi Minimal Kewenangan Kabupaten/Kota	-		-	-	280.000.000,00							-	300.000.000,00	
			Jumlah Orang yang Menerima Pakaian dan Kelengkapan Lainnya yang Tersedia dalam 1 Tahun Kewenangan Kabupaten/Kota	-		-	-	150.000.000,00							-	150.000.000,00	
			Jumlah Penyandang Disabilitas Miskin dan Rentan, Gelandangan dan Pengemis yang mendapatkan Pemberdayaan dan Pelatihan Vokasional untuk Kemandirian Ekonomi	-		-	-	0,00							-	180.000.000,00	
			Jumlah Peserta Bimbingan Fisik, Mental, Spiritual dan Sosial Kewenangan Kabupaten/Kota	-		-	-	260.000.000,00							-	260.500.000,00	
	1.06.04.2.01.0001	Penyediaan Permakanan						280.000.000,00			4.Memperkuat pembangunan sumber daya manusia (SDM), sains, teknologi, pendidikan, kesehatan, prestasi olahraga, kesetaraan gender, serta penguatan peran perempuan, pemuda (generasi milenial dan generasi Z), dan penyandang disabilitas.	-	Peningkatan Kualitas SDM			300.000.000,00	
		Terpenuhinya Kebutuhan Permakanan Per Orang Sesuai dengan Standar Gizi Minimal Kewenangan Kabupaten/Kota	Jumlah Orang yang Mendapatkan Pemenuhan Kebutuhan Permakanan Sesuai dengan Standar Gizi Minimal Kewenangan Kabupaten/Kota	-		-	300 Orang	280.000.000,00	Kota Jambi	PENDAPATAN ASLI DAERAH (PAD)					-	300.000.000,00	Dinas Sosial

NO	KODE	URUSAN / BIDANG URUSAN / PROGRAM / OUTCOME / KEGIATAN / SUBKEGIATAN OUTPUT	INDIKATOR	TARGET AKHIR RENSTRA	REALISASI 2025	PRAKIRAAN 2026	CAPAIAN KINERJA DAN KERANGKA PENDANAAN							KELOMPOK SASARAN	PRAKIRAAN MAJU 2028		PERANGKAT DAERAH PENANGGUNG JAWAB
							TARGET 2027	PAGU INDIKATIF	LOKASI	SUMBER DANA	PRIORITAS				TARGET	PAGU INDIKATIF	
											NASIONAL	PROVINSI	DAERAH				
(1)	(2)	(3)	(4)	(5)	(6)	(7)	(8)	(9)	(10)	(11)	(12)	(13)	(14)	(15)	(16)	(17)	(18)
	1.06.04.2.01.0002	Penyediaan Sandang						150.000.000,00			4.Memperkuat pembangunan sumber daya manusia (SDM), sains, teknologi, pendidikan, kesehatan, prestasi olahraga, kesetaraan gender, serta penguatan peran perempuan, pemuda (generasi milenial dan generasi Z), dan penyandang disabilitas.	-	Peningkatan Kualitas SDM			150.000.000,00	
		Tersedianya Pakaian dan Kelengkapan Lainnya dalam 1 Tahun Kewenangan Kabupaten/Kota	Jumlah Orang yang Menerima Pakaian dan Kelengkapan Lainnya yang Tersedia dalam 1 Tahun Kewenangan Kabupaten/Kota	-		-	50 Orang	150.000.000,00	Kota Jambi	PENDAPATAN ASLI DAERAH (PAD)					-	150.000.000,00	Dinas Sosial
	1.06.04.2.01.0003	Penyediaan Alat Bantu						200.000.000,00			4.Memperkuat pembangunan sumber daya manusia (SDM), sains, teknologi, pendidikan, kesehatan, prestasi olahraga, kesetaraan gender, serta penguatan peran perempuan, pemuda (generasi milenial dan generasi Z), dan penyandang disabilitas.	-	Peningkatan Kualitas SDM			175.000.000,00	
		Terpenuhinya Orang yang Mendapatkan Alat Bantu dan Alat Bantu Peraga Sesuai Kebutuhan Kewenangan Kabupaten/Kota	Jumlah Orang yang Mendapatkan Alat Bantu dan Alat Bantu Peraga Sesuai kebutuhan Kewenangan Kabupaten/Kota	-		-	90 Orang	200.000.000,00	Kota Jambi	PENDAPATAN ASLI DAERAH (PAD)					-	175.000.000,00	Dinas Sosial

NO	KODE	URUSAN / BIDANG URUSAN / PROGRAM / OUTCOME / KEGIATAN / SUBKEGIATAN OUTPUT	INDIKATOR	TARGET AKHIR RENSTRA	REALISASI 2025	PRAKIRAAN 2026	CAPAIAN KINERJA DAN KERANGKA PENDANAAN							KELOMPOK SASARAN	PRAKIRAAN MAJU 2028		PERANGKAT DAERAH PENANGGUNG JAWAB
							TARGET 2027	PAGU INDIKATIF	LOKASI	SUMBER DANA	PRIORITAS				TARGET	PAGU INDIKATIF	
											NASIONAL	PROVINSI	DAERAH				
(1)	(2)	(3)	(4)	(5)	(6)	(7)	(8)	(9)	(10)	(11)	(12)	(13)	(14)	(15)	(16)	(17)	(18)
	1.06.04.2.01.0005	Pemberian Bimbingan Fisik, Mental, Spiritual, dan Sosial						260.000.000,00			4.Memperkuat pembangunan sumber daya manusia (SDM), sains, teknologi, pendidikan, kesehatan, prestasi olahraga, kesetaraan gender, serta penguatan peran perempuan, pemuda (generasi milenial dan generasi Z), dan penyandang disabilitas.	-	Peningkatan Kualitas SDM			260.500.000,00	
		Terlaksananya Pemberian Bimbingan Fisik, Mental, Spiritual dan Sosial Kewenangan Kabupaten/Kota	Jumlah Peserta Bimbingan Fisik, Mental, Spiritual dan Sosial Kewenangan Kabupaten/Kota	-		-	0 Orang	260.000.000,00	Kota Jambi	PENDAPATAN ASLI DAERAH (PAD)					-	260.500.000,00	Dinas Sosial
	1.06.04.2.01.0009	Pemberian Layanan Data dan Pengaduan						27.500.000,00			4.Memperkuat pembangunan sumber daya manusia (SDM), sains, teknologi, pendidikan, kesehatan, prestasi olahraga, kesetaraan gender, serta penguatan peran perempuan, pemuda (generasi milenial dan generasi Z), dan penyandang disabilitas.	-	Peningkatan Kualitas SDM			27.500.000,00	
		Terlaksananya Pemberian Layanan Data dan Pengaduan Kewenangan Kabupaten/Kota	Jumlah Orang yang Mendapatkan Layanan Data dan Pengaduan Kewenangan Kabupaten/Kota	-		-	250 Orang	27.500.000,00	Kota Jambi	PENDAPATAN ASLI DAERAH (PAD)					-	27.500.000,00	Dinas Sosial
	1.06.04.2.01.0015	Fasilitasi Pemberdayaan dan Pelatihan Vokasional bagi Kemandirian Ekonomi Penyandang Disabilitas Miskin dan Rentan, Gelandangan dan Pengemis						0,00			-	-	Peningkatan Kualitas SDM			180.000.000,00	

NO	KODE	URUSAN / BIDANG URUSAN / PROGRAM / OUTCOME / KEGIATAN / SUBKEGIATAN OUTPUT	INDIKATOR	TARGET AKHIR RENSTRA	REALISASI 2025	PRAKIRAAN 2026	CAPAIAN KINERJA DAN KERANGKA PENDANAAN							KELOMPOK SASARAN	PRAKIRAAN MAJU 2028		PERANGKAT DAERAH PENANGGUNG JAWAB
							TARGET 2027	PAGU INDIKATIF	LOKASI	SUMBER DANA	PRIORITAS				TARGET	PAGU INDIKATIF	
											NASIONAL	PROVINSI	DAERAH				
(1)	(2)	(3)	(4)	(5)	(6)	(7)	(8)	(9)	(10)	(11)	(12)	(13)	(14)	(15)	(16)	(17)	(18)
		Terlaksananya Pemberdayaan dan Pelatihan Vokasional bagi Kemandirian Ekonomi Penyandang Disabilitas Miskin dan Rentan, Gelandangan dan Pengemis	Jumlah Penyandang Disabilitas Miskin dan Rentan, Gelandangan dan Pengemis yang mendapatkan Pemberdayaan dan Pelatihan Vokasional untuk Kemandirian Ekonomi	-		-	50 Orang	0,00	Kota Jambi	PENDAPATAN ASLI DAERAH (PAD)					-	180.000.000,00	Dinas Sosial
	1.06.04.2.02	Rehabilitasi Sosial Penyandang Masalah Kesejahteraan Sosial (PMKS) Lainnya Bukan Korban HIV/AIDS dan NAPZA di Luar Panti Sosial						441.750.000,00						PEMERLU ATENSI SOSIAL		560.000.000,00	
		Persentase Penyandang Masalah Kesejahteraan Sosial (PMKS) Lainnya Bukan Korban HIV/Aids dan Napza di Luar Panti yang di layani						441.750.000,00						PEMERLU ATENSI SOSIAL		560.000.000,00	
			Jumlah Orang yang Mendapatkan Pelayanan Kedaruratan Kewenangan Kabupaten/Kota	-		-	-	441.750.000,00							-	510.000.000,00	
			Jumlah Orang yang Mendapatkan Pelayanan Reunifikasi Keluarga Kewenangan Kabupaten/Kota	-		-	-	0,00							-	50.000.000,00	
	1.06.04.2.02.0002	Pemberian Layanan Kedaruratan						441.750.000,00			4.Memperkuat pembangunan sumber daya manusia (SDM), sains, teknologi, pendidikan, kesehatan, prestasi olahraga, kesetaraan gender, serta penguatan peran perempuan, pemuda (generasi milenial dan generasi Z), dan penyandang disabilitas.	-	Peningkatan Kualitas SDM			510.000.000,00	
		Terlaksananya Pemberian Layanan Kedaruratan Kewenangan Kabupaten/Kota	Jumlah Orang yang Mendapatkan Pelayanan Kedaruratan Kewenangan Kabupaten/Kota	-		-	300 Orang	441.750.000,00	Kota Jambi	PENDAPATAN ASLI DAERAH (PAD)					-	510.000.000,00	Dinas Sosial
	1.06.04.2.02.0012	Pemberian Pelayanan Reunifikasi Keluarga						0,00			-	-	Peningkatan Kualitas SDM			50.000.000,00	
		Terpenuhinya Orang yang Mendapatkan Pelayanan Reunifikasi Keluarga Kewenangan Kabupaten/Kota	Jumlah Orang yang Mendapatkan Pelayanan Reunifikasi Keluarga Kewenangan Kabupaten/Kota	-		-	250 Orang	0,00	Kota Jambi	PENDAPATAN ASLI DAERAH (PAD)					-	50.000.000,00	Dinas Sosial

NO	KODE	URUSAN / BIDANG URUSAN / PROGRAM / OUTCOME / KEGIATAN / SUBKEGIATAN OUTPUT	INDIKATOR	TARGET AKHIR RENSTRA	REALISASI 2025	PRAKIRAAN 2026	CAPAIAN KINERJA DAN KERANGKA PENDANAAN							KELOMPOK SASARAN	PRAKIRAAN MAJU 2028		PERANGKAT DAERAH PENANGGUNG JAWAB
							TARGET 2027	PAGU INDIKATIF	LOKASI	SUMBER DANA	PRIORITAS				TARGET	PAGU INDIKATIF	
											NASIONAL	PROVINSI	DAERAH				
(1)	(2)	(3)	(4)	(5)	(6)	(7)	(8)	(9)	(10)	(11)	(12)	(13)	(14)	(15)	(16)	(17)	(18)
5.	**1.06.05**	**PROGRAM PERLINDUNGAN DAN JAMINAN SOSIAL**						**1.676.640.000,00**								**2.013.503.000,00**	
			Persentase Perlindungan dan Jaminan Sosial Yang dilayani	-		-	100 %	1.676.640.000,00							-	2.013.503.000,00	
	1.06.05.2.02	Pengelolaan Data Fakir Miskin Cakupan Daerah Kabupaten/Kota						1.676.640.000,00						-		2.013.503.000,00	
		Persentase Pengelolaan Data Fakir Miskin						1.676.640.000,00						-		2.013.503.000,00	
			Jumlah Orang Mendapatkan Bantuan Pengembangan Ekonomi Masyarakat Kewenangan Kabupaten/Kota	-		-	-	226.640.000,00							-	228.803.000,00	
			Jumlah Penerima Manfaat (PM) yang Mendapatkan Bantuan Sosial Kesejahteraan Keluarga Kewenangan Kabupaten/Kota	-		-	-	1.150.000.000,00							-	1.080.700.000,00	
			Jumlah Usulan Penindaklayakan, Usulan yang Terverifikasi dan Tervalidasi, dan Usulan Perbaikan yang dilaksanakan	-		-	-	300.000.000,00							-	704.000.000,00	
	1.06.05.2.02.0004	Fasilitasi Bantuan Pengembangan Ekonomi Masyarakat						226.640.000,00			-	-	Peningkatan Kualitas SDM			228.803.000,00	
		Terpenuhinya Orang yang Mendapatkan Bantuan Pengembangan Ekonomi Masyarakat Kewenangan Kabupaten/Kota	Jumlah Orang Mendapatkan Bantuan Pengembangan Ekonomi Masyarakat Kewenangan Kabupaten/Kota	-		-	75 Orang	226.640.000,00	Kota Jambi	PENDAPATAN ASLI DAERAH (PAD)					-	228.803.000,00	Dinas Sosial
	1.06.05.2.02.0006	Fasilitasi Bantuan Sosial Kesejahteraan Keluarga						1.150.000.000,00			-	-	Peningkatan Kualitas SDM			1.080.700.000,00	
		Terpenuhinya Penerima Manfaat (PM) yang Mendapatkan Bantuan Sosial Kesejahteraan Keluarga Kewenangan Kabupaten/Kota	Jumlah Penerima Manfaat (PM) yang Mendapatkan Bantuan Sosial Kesejahteraan Keluarga Kewenangan Kabupaten/Kota	-		-	8250 Orang	1.150.000.000,00	Kota Jambi	PENDAPATAN ASLI DAERAH (PAD)					-	1.080.700.000,00	Dinas Sosial
	1.06.05.2.02.0008	Pengelolaan Data Fakir Miskin Cakupan Daerah Kabupaten/Kota						300.000.000,00			-	-	Peningkatan Kualitas SDM			704.000.000,00	
		Terlaksananya Pengelolaan Data Fakir Miskin Cakupan Daerah Kabupaten/Kota	Jumlah Usulan Penindaklayakan, Usulan yang Terverifikasi dan Tervalidasi, dan Usulan Perbaikan yang dilaksanakan	-		-	20200 Usulan	300.000.000,00	Kota Jambi	PENDAPATAN ASLI DAERAH (PAD)					-	704.000.000,00	Dinas Sosial
6.	**1.06.06**	**PROGRAM PENANGANAN BENCANA**						**442.500.000,00**								**586.550.000,00**	
			Persentase Penanganan Bencana saat tanggap darurat	-		-	100 100%	260.000.000,00							-	260.000.000,00	
			Persentase Penanganan Bencana saat tanggap darurat	-		-	100 %	182.500.000,00							-	326.550.000,00	

NO	KODE	URUSAN / BIDANG URUSAN / PROGRAM / OUTCOME / KEGIATAN / SUBKEGIATAN OUTPUT	INDIKATOR	TARGET AKHIR RENSTRA	REALISASI 2025	PRAKIRAAN 2026	CAPAIAN KINERJA DAN KERANGKA PENDANAAN							KELOMPOK SASARAN	PRAKIRAAN MAJU 2028		PERANGKAT DAERAH PENANGGUNG JAWAB
							TARGET 2027	PAGU INDIKATIF	LOKASI	SUMBER DANA	PRIORITAS				TARGET	PAGU INDIKATIF	
											NASIONAL	PROVINSI	DAERAH				
(1)	(2)	(3)	(4)	(5)	(6)	(7)	(8)	(9)	(10)	(11)	(12)	(13)	(14)	(15)	(16)	(17)	(18)
	1.06.06.2.01	Perlindungan Sosial Korban Bencana Alam dan Sosial Kabupaten/Kota						182.500.000,00						KORBAN BENCANA ALAM DAN SOSIAL		326.550.000,00	
		Persentase Bencana Alam dan Sosial yang ditangani						182.500.000,00						KORBAN BENCANA ALAM DAN SOSIAL		326.550.000,00	
			Jumlah Korban Bencana yang Mendapatkan Layanan Dukungan Psikososial Kewenangan Kabupaten/Kota	-		-	-	17.500.000,00							-	10.000.000,00	
			Jumlah Orang yang Mendapatkan Pakaian dan Kelengkapan Lainnya yang Tersedia pada Masa Tanggap Darurat (Pengungsian) dan Pasca Bencana Kewenangan Kabupaten/Kota	-		-	-	100.000.000,00							-	130.000.000,00	
			Jumlah Orang yang Mendapatkan Permakanan 3x1 Hari dalam Masa Tanggap Darurat (Pengungsian) Kewenangan Kabupaten/Kota	-		-	-	50.000.000,00							-	120.000.000,00	
			Jumlah Tempat Pengungsian Kewenangan Kabupaten/Kota	-		-	-	15.000.000,00							-	66.550.000,00	
	1.06.06.2.01.0001	Penyediaan Makanan						50.000.000,00			4.Memperkuat pembangunan sumber daya manusia (SDM), sains, teknologi, pendidikan, kesehatan, prestasi olahraga, kesetaraan gender, serta penguatan peran perempuan, pemuda (generasi milenial dan generasi Z), dan penyandang disabilitas.	-	Peningkatan Kualitas SDM			120.000.000,00	
		Terpenuhinya Orang yang Mendapatkan Permakanan 3x1 Hari dalam Masa Tanggap Darurat (Pengungsian) Kewenangan Kabupaten/Kota	Jumlah Orang yang Mendapatkan Permakanan 3x1 Hari dalam Masa Tanggap Darurat (Pengungsian) Kewenangan Kabupaten/Kota	-		-	350 Orang	50.000.000,00	Kota Jambi	PENDAPATAN ASLI DAERAH (PAD)					-	120.000.000,00	Dinas Sosial

NO	KODE	URUSAN / BIDANG URUSAN / PROGRAM / OUTCOME / KEGIATAN / SUBKEGIATAN OUTPUT	INDIKATOR	TARGET AKHIR RENSTRA	REALISASI 2025	PRAKIRAAN 2026	CAPAIAN KINERJA DAN KERANGKA PENDANAAN							KELOMPOK SASARAN	PRAKIRAAN MAJU 2028		PERANGKAT DAERAH PENANGGUNG JAWAB
							TARGET 2027	PAGU INDIKATIF	LOKASI	SUMBER DANA	PRIORITAS				TARGET	PAGU INDIKATIF	
											NASIONAL	PROVINSI	DAERAH				
(1)	(2)	(3)	(4)	(5)	(6)	(7)	(8)	(9)	(10)	(11)	(12)	(13)	(14)	(15)	(16)	(17)	(18)
	1.06.06.2.01.0002	Penyediaan Sandang						100.000.000,00			4.Memperkuat pembangunan sumber daya manusia (SDM), sains, teknologi, pendidikan, kesehatan, prestasi olahraga, kesetaraan gender, serta penguatan peran perempuan, pemuda (generasi milenial dan generasi Z), dan penyandang disabilitas.	-	Peningkatan Kualitas SDM			130.000.000,00	
		Terpenuhinya Orang yang Mendapatkan Pakaian dan Kelengkapan Lainnya yang Tersedia pada Masa Tanggap Darurat (Pengungsian) dan Pasca Bencana Kewenangan Kabupaten/Kota	Jumlah Orang yang Mendapatkan Pakaian dan Kelengkapan Lainnya yang Tersedia pada Masa Tanggap Darurat (Pengungsian) dan Pasca Bencana Kewenangan Kabupaten/Kota	-		-	350 Orang	100.000.000,00	Kota Jambi	PENDAPATAN ASLI DAERAH (PAD)					-	130.000.000,00	Dinas Sosial
	1.06.06.2.01.0005	Pelayanan Dukungan Psikososial						17.500.000,00			4.Memperkuat pembangunan sumber daya manusia (SDM), sains, teknologi, pendidikan, kesehatan, prestasi olahraga, kesetaraan gender, serta penguatan peran perempuan, pemuda (generasi milenial dan generasi Z), dan penyandang disabilitas.	-	Peningkatan Kualitas SDM			10.000.000,00	
		Terpenuhinya Pelayanan Dukungan Psikososial bagi Korban Bencana Kewenangan Kabupaten/Kota	Jumlah Korban Bencana yang Mendapatkan Layanan Dukungan Psikososial Kewenangan Kabupaten/Kota	-		-	0 Orang	17.500.000,00	Kota Jambi	PENDAPATAN ASLI DAERAH (PAD)					-	10.000.000,00	Dinas Sosial

NO	KODE	URUSAN / BIDANG URUSAN / PROGRAM / OUTCOME / KEGIATAN / SUBKEGIATAN OUTPUT	INDIKATOR	TARGET AKHIR RENSTRA	REALISASI 2025	PRAKIRAAN 2026	CAPAIAN KINERJA DAN KERANGKA PENDANAAN							KELOMPOK SASARAN	PRAKIRAAN MAJU 2028		PERANGKAT DAERAH PENANGGUNG JAWAB
							TARGET 2027	PAGU INDIKATIF	LOKASI	SUMBER DANA	PRIORITAS				TARGET	PAGU INDIKATIF	
											NASIONAL	PROVINSI	DAERAH				
(1)	(2)	(3)	(4)	(5)	(6)	(7)	(8)	(9)	(10)	(11)	(12)	(13)	(14)	(15)	(16)	(17)	(18)
	1.06.06.2.01.0007	Penyediaan Tempat Penampungan Pengungsi						15.000.000,00			4.Memperkuat pembangunan sumber daya manusia (SDM), sains, teknologi, pendidikan, kesehatan, prestasi olahraga, kesetaraan gender, serta penguatan peran perempuan, pemuda (generasi milenial dan generasi Z), dan penyandang disabilitas.	-	Peningkatan Kualitas SDM			66.550.000,00	
		Tersedianya Tempat Pengungsian Kewenangan Kabupaten/Kota	Jumlah Tempat Pengungsian Kewenangan Kabupaten/Kota	-		-	0 Orang	15.000.000,00	Kota Jambi	PENDAPATAN ASLI DAERAH (PAD)					-	66.550.000,00	Dinas Sosial
	1.06.06.2.02	Penyelenggaraan Pemberdayaan Masyarakat Terhadap Kesiapsiagaan Bencana Kabupaten/Kota						260.000.000,00						Taruna Siaga Bencana dan masyarakat		260.000.000,00	
		Persentase Penyelenggaraan Pemberdayaan Masyarakat terhadap Kesiapsiagaan Bencana						260.000.000,00						Taruna Siaga Bencana dan masyarakat		260.000.000,00	
			Jumlah Orang yang Melaksanakan Koordinasi, Sosialisasi dan Pelaksanaan Taruna Siaga Bencana Kewenangan Kabupaten/Kota	-		-	-	260.000.000,00							-	260.000.000,00	

NO	KODE	URUSAN / BIDANG URUSAN / PROGRAM / OUTCOME / KEGIATAN / SUBKEGIATAN OUTPUT	INDIKATOR	TARGET AKHIR RENSTRA	REALISASI 2025	PRAKIRAAN 2026	CAPAIAN KINERJA DAN KERANGKA PENDANAAN							KELOMPOK SASARAN	PRAKIRAAN MAJU 2028		PERANGKAT DAERAH PENANGGUNG JAWAB
							TARGET 2027	PAGU INDIKATIF	LOKASI	SUMBER DANA	PRIORITAS				TARGET	PAGU INDIKATIF	
											NASIONAL	PROVINSI	DAERAH				
(1)	(2)	(3)	(4)	(5)	(6)	(7)	(8)	(9)	(10)	(11)	(12)	(13)	(14)	(15)	(16)	(17)	(18)
	1.06.06.2.02.0002	Koordinasi, Sosialisasi dan Pelaksanaan Taruna Siaga Bencana						260.000.000,00			4.Memperkuat pembangunan sumber daya manusia (SDM), sains, teknologi, pendidikan, kesehatan, prestasi olahraga, kesetaraan gender, serta penguatan peran perempuan, pemuda (generasi milenial dan generasi Z), dan penyandang disabilitas.	-	Peningkatan Kualitas SDM			260.000.000,00	
		Terpenuhinya Orang yang Melaksanakan Koordinasi, Sosialisasi dan Pelaksanaan Taruna Siaga Bencana Kewenangan Kabupaten/Kota	Jumlah Orang yang Melaksanakan Koordinasi, Sosialisasi dan Pelaksanaan Taruna Siaga Bencana Kewenangan Kabupaten/Kota	-		-	36 Orang	260.000.000,00	Kota Jambi	PENDAPATAN ASLI DAERAH (PAD)					-	260.000.000,00	Dinas Sosial
	X							**66.750.000,00**								**66.750.000,00**	
	X.XX	**URUSAN PEMERINTAHAN BIDANG XX**						**66.750.000,00**								**66.750.000,00**	
7.	**X.XX.01**	**PROGRAM PENUNJANG URUSAN PEMERINTAHAN DAERAH KABUPATEN/KOTA**						**66.750.000,00**								**66.750.000,00**	
			Predikat Akuntabilitas Kinerja Perangkat Daerah	-		-	A NILAI	66.750.000,00							-	66.750.000,00	
	X.XX.01.2.05	Administrasi Kepegawaian Perangkat Daerah						66.750.000,00						-		66.750.000,00	
		Tertib Adminstrasi Kepegawaian						66.750.000,00						-		66.750.000,00	
			Jumlah Paket Pakaian Dinas beserta Atribut Kelengkapan	-		-	-	66.750.000,00							-	66.750.000,00	
	X.XX.01.2.05.0002	Pengadaan Pakaian Dinas beserta Atribut Kelengkapannya						66.750.000,00			-	-	Peningkatan Kualitas SDM			66.750.000,00	
		Tersedianya Pakaian Dinas beserta Atribut Kelengkapan	Jumlah Paket Pakaian Dinas beserta Atribut Kelengkapan	-		-	1 Paket	66.750.000,00	Kota Jambi	PENDAPATAN ASLI DAERAH (PAD)					-	66.750.000,00	Dinas Sosial
	J U M L A H							**14.559.597.000,00**								**15.935.022.220,00**	

RENCANA KERJA ORGANISASI PERANGKAT DAERAH (RENJA OPD)
DINAS TENAGA KERJA, KOPERASI DAN USAHA KECIL MENENGAH KOTA JAMBI
TAHUN 2027

NO	KODE	URUSAN / BIDANG URUSAN / PROGRAM / OUTCOME / KEGIATAN / SUBKEGIATAN OUTPUT	INDIKATOR	TARGET AKHIR RENSTRA	REALISASI 2025	PRAKIRAAN 2026	CAPAIAN KINERJA DAN KERANGKA PENDANAAN							KELOMPOK SASARAN	PRAKIRAAN MAJU 2028		PERANGKAT DAERAH PENANGGUNG JAWAB
							TARGET 2027	PAGU INDIKATIF	LOKASI	SUMBER DANA	PRIORITAS				TARGET	PAGU INDIKATIF	
											NASIONAL	PROVINSI	DAERAH				
(1)	(2)	(3)	(4)	(5)	(6)	(7)	(8)	(9)	(10)	(11)	(12)	(13)	(14)	(15)	(16)	(17)	(18)
		Dinas Tenaga Kerja, Koperasi dan Usaha Kecil Menengah						**11.900.491.000,00**								**13.098.790.000,00**	
	2	**URUSAN PEMERINTAHAN WAJIB YANG TIDAK BERKAITAN DENGAN PELAYANAN DASAR**						**11.900.491.000,00**								**13.098.790.000,00**	
	2.07	**URUSAN PEMERINTAHAN BIDANG TENAGA KERJA**						**10.428.932.597,00**								**11.556.231.597,00**	
1.	**2.07.01**	**PROGRAM PENUNJANG URUSAN PEMERINTAHAN DAERAH KABUPATEN/KOTA**						**9.048.432.597,00**								**10.254.231.597,00**	
			1.Indeks Reformasi Birokrasi	-		-	100 Indeks	8.638.432.597,00							-	10.057.094.097,00	
	2.07.01.2.01	Perencanaan, Penganggaran, dan Evaluasi Kinerja Perangkat Daerah						115.750.000,00						1		185.062.500,00	
		Terlaksananya Penyusunan Dokumen Perencanaan, Penganggaran dan Evaluasi Perangkat Daerah						115.750.000,00						1		185.062.500,00	
			Jumlah Berita Acara Hasil Forum Perangkat Daerah Berdasarkan Bidang Urusan yang Diampu dalam Rangka Penyusunan Dokumen Perencanaan Perangkat Daerah	-		-	-	15.250.000,00							-	7.875.000,00	
			Jumlah Berita Acara Hasil Sinkronisasi dan Harmonisasi Pusat dan Daerah dalam Rangka Mendukung Target Pembangunan Nasional melalui Koordinasi Teknis Pembangunan	-		-	-	0,00							-	16.012.500,00	
			Jumlah Data Statistik Sektoral Daerah yang Telah Dikumpulkan dan Diperiksa Lingkup Perangkat Daerah	-		-	-	15.000.000,00							-	16.012.500,00	
			Jumlah Dokumen DPA-SKPD dan Laporan Hasil Koordinasi Penyusunan Dokumen DPA-SKPD	-		-	-	15.000.000,00							-	15.750.000,00	
			Jumlah Dokumen Hasil Penyelenggaraan Walidata Pendukung Statistik Sektoral Daerah	-		-	-	0,00							-	15.750.000,00	
			Jumlah Dokumen Perencanaan Perangkat Daerah	-		-	-	30.000.000,00							-	31.500.000,00	
			Jumlah Dokumen Perencanaan Urusan Selain Renstra PD dan Renja PD yang disusun	-		-	-	0,00							-	13.125.000,00	
			Jumlah Dokumen RKA-SKPD dan Laporan Hasil Koordinasi Penyusunan Dokumen RKA-SKPD	-		-	-	15.000.000,00							-	15.750.000,00	

NO	KODE	URUSAN / BIDANG URUSAN / PROGRAM / OUTCOME / KEGIATAN / SUBKEGIATAN OUTPUT	INDIKATOR	TARGET AKHIR RENSTRA	REALISASI 2025	PRAKIRAAN 2026	CAPAIAN KINERJA DAN KERANGKA PENDANAAN							KELOMPOK SASARAN	PRAKIRAAN MAJU 2028		PERANGKAT DAERAH PENANGGUNG JAWAB
							TARGET 2027	PAGU INDIKATIF	LOKASI	SUMBER DANA	PRIORITAS				TARGET	PAGU INDIKATIF	
											NASIONAL	PROVINSI	DAERAH				
(1)	(2)	(3)	(4)	(5)	(6)	(7)	(8)	(9)	(10)	(11)	(12)	(13)	(14)	(15)	(16)	(17)	(18)
			Jumlah Laporan Capaian Kinerja dan Ikhtisar Realisasi Kinerja SKPD dan Laporan Hasil Koordinasi Penyusunan Laporan Capaian Kinerja dan Ikhtisar Realisasi Kinerja SKPD	-		-	-	25.500.000,00							-	26.775.000,00	
			Jumlah Subtansi Koordinasi Peningkatan Partisipasi Masyarakat dalam Penyelenggaraan Urusan Pemerintahan Daerah yang Diampu	-		-	-	0,00							-	26.512.500,00	
	2.07.01.2.01.0001	Penyusunan Dokumen Perencanaan Perangkat Daerah						30.000.000,00			3.Melanjutkan pengembangan infrastruktur dan meningkatkan lapangan kerja yang berkualitas, mendorong kewirausahaan, mengembangkan industri kreatif serta mengembangkan agromaritim industri di sentra produksi melalui peran aktif koperasi.	-	Peningkatan Pemberdayaan Masyarakat			31.500.000,00	
		Tersusunnya Dokumen Perencanaan Perangkat Daerah	Jumlah Dokumen Perencanaan Perangkat Daerah	-		-	8 Dokumen	30.000.000,00	Provinsi Jambi || Kota Jambi || Kecamatan Kota Baru || Kelurahan Paal Lima || 0	PENDAPATAN ASLI DAERAH (PAD)					-	31.500.000,00	Dinas Tenaga Kerja, Koperasi dan Usaha Kecil Menengah
	2.07.01.2.01.0002	Koordinasi dan Penyusunan Dokumen RKA-SKPD						15.000.000,00			-	-	Peningkatan Pemberdayaan Masyarakat			15.750.000,00	
		Tersedianya Dokumen RKA-SKPD dan Laporan Hasil Koordinasi Penyusunan Dokumen RKA-SKPD	Jumlah Dokumen RKA-SKPD dan Laporan Hasil Koordinasi Penyusunan Dokumen RKA-SKPD	-		-	2 Dokumen	15.000.000,00	Provinsi Jambi || Kota Jambi || Kecamatan Kota Baru || Kelurahan Paal Lima || 0	PENDAPATAN ASLI DAERAH (PAD)					-	15.750.000,00	Dinas Tenaga Kerja, Koperasi dan Usaha Kecil Menengah
	2.07.01.2.01.0004	Koordinasi dan Penyusunan DPA-SKPD						15.000.000,00			-	-	Peningkatan Pemberdayaan Masyarakat			15.750.000,00	
		Tersedianya Dokumen DPA-SKPD dan Laporan Hasil Koordinasi Penyusunan Dokumen DPA-SKPD	Jumlah Dokumen DPA-SKPD dan Laporan Hasil Koordinasi Penyusunan Dokumen DPA-SKPD	-		-	2 Dokumen	15.000.000,00	Provinsi Jambi || Kota Jambi || Kecamatan Kota Baru || Kelurahan Paal Lima || 0	PENDAPATAN ASLI DAERAH (PAD)					-	15.750.000,00	Dinas Tenaga Kerja, Koperasi dan Usaha Kecil Menengah

NO	KODE	URUSAN / BIDANG URUSAN / PROGRAM / OUTCOME / KEGIATAN / SUBKEGIATAN OUTPUT	INDIKATOR	TARGET AKHIR RENSTRA	REALISASI 2025	PRAKIRAAN 2026	CAPAIAN KINERJA DAN KERANGKA PENDANAAN							KELOMPOK SASARAN	PRAKIRAAN MAJU 2028		PERANGKAT DAERAH PENANGGUNG JAWAB
							TARGET 2027	PAGU INDIKATIF	LOKASI	SUMBER DANA	PRIORITAS				TARGET	PAGU INDIKATIF	
											NASIONAL	PROVINSI	DAERAH				
(1)	(2)	(3)	(4)	(5)	(6)	(7)	(8)	(9)	(10)	(11)	(12)	(13)	(14)	(15)	(16)	(17)	(18)
	2.07.01.2.01.0006	Koordinasi dan Penyusunan Laporan Capaian Kinerja dan Ikhtisar Realisasi Kinerja SKPD						25.500.000,00			-	-	Peningkatan Pemberdayaan Masyarakat			26.775.000,00	
		Tersedianya Laporan Capaian Kinerja dan Ikhtisar Realisasi Kinerja SKPD dan Laporan Hasil Koordinasi Penyusunan Laporan Capaian Kinerja dan Ikhtisar Realisasi Kinerja SKPD	Jumlah Laporan Capaian Kinerja dan Ikhtisar Realisasi Kinerja SKPD dan Laporan Hasil Koordinasi Penyusunan Laporan Capaian Kinerja dan Ikhtisar Realisasi Kinerja SKPD	-		-	1 Laporan	25.500.000,00	Provinsi Jambi || Kota Jambi || Kecamatan Kota Baru || Kelurahan Paal Lima || 0	PENDAPATAN ASLI DAERAH (PAD)					-	26.775.000,00	Dinas Tenaga Kerja, Koperasi dan Usaha Kecil Menengah
	2.07.01.2.01.0008	Penyelenggaraan Walidata Pendukung Statistik Sektoral Daerah						0,00			-	-	Peningkatan Pemberdayaan Masyarakat			15.750.000,00	
		Terselenggaranya Walidata Pendukung Statistik Sektoral Daerah	Jumlah Dokumen Hasil Penyelenggaraan Walidata Pendukung Statistik Sektoral Daerah	-		-	0 Dokumen	0,00	Provinsi Jambi || Kota Jambi || Kecamatan Kota Baru || Kelurahan Paal Lima || 0	PENDAPATAN ASLI DAERAH (PAD)					-	15.750.000,00	Dinas Tenaga Kerja, Koperasi dan Usaha Kecil Menengah
	2.07.01.2.01.0009	Pelaksanaan Pengumpulan Data Statistik Sektoral Daerah						15.000.000,00			-	-	Peningkatan Pemberdayaan Masyarakat			16.012.500,00	
		Terlaksananya Pengumpulan Data Statistik Sektoral Daerah	Jumlah Data Statistik Sektoral Daerah yang Telah Dikumpulkan dan Diperiksa Lingkup Perangkat Daerah	-		-	2 Data	15.000.000,00	Provinsi Jambi || Kota Jambi || Kecamatan Kota Baru || Kelurahan Paal Lima || 0	PENDAPATAN ASLI DAERAH (PAD)					-	16.012.500,00	Dinas Tenaga Kerja, Koperasi dan Usaha Kecil Menengah
	2.07.01.2.01.0010	Pelaksanaan Forum Perangkat Daerah Berdasarkan Bidang Urusan yang Diampu dalam Rangka Penyusunan Dokumen Perencanaan Perangkat Daerah						15.250.000,00			-	-	Peningkatan Pemberdayaan Masyarakat			7.875.000,00	
		Terlaksananya Forum Perangkat Daerah Berdasarkan Bidang Urusan yang Diampu dalam Rangka Penyusunan Dokumen Perencanaan Perangkat Daerah	Jumlah Berita Acara Hasil Forum Perangkat Daerah Berdasarkan Bidang Urusan yang Diampu dalam Rangka Penyusunan Dokumen Perencanaan Perangkat Daerah	-		-	1 Berita Acara	15.250.000,00	Provinsi Jambi || Kota Jambi || Kecamatan Kota Baru || Kelurahan Paal Lima || 0	PENDAPATAN ASLI DAERAH (PAD)					-	7.875.000,00	Dinas Tenaga Kerja, Koperasi dan Usaha Kecil Menengah
	2.07.01.2.01.0011	Penyusunan Dokumen Perencanaan Urusan Selain Renstra PD dan Renja PD						0,00			-	-	Peningkatan Pemberdayaan Masyarakat			13.125.000,00	
		Tersusunnya Dokumen Perencanaan Urusan Selain Renstra PD dan Renja PD	Jumlah Dokumen Perencanaan Urusan Selain Renstra PD dan Renja PD yang disusun	-		-	0 Dokumen	0,00	Provinsi Jambi || Kota Jambi || Kecamatan Kota Baru || Kelurahan Paal Lima || 0	PENDAPATAN ASLI DAERAH (PAD)					-	13.125.000,00	Dinas Tenaga Kerja, Koperasi dan Usaha Kecil Menengah
	2.07.01.2.01.0012	Koordinasi Peningkatan Partisipasi Masyarakat dalam Penyelenggaraan Urusan Pemerintahan Daerah yang Diampu						0,00			-	-	Peningkatan Pemberdayaan Masyarakat			26.512.500,00	

NO	KODE	URUSAN / BIDANG URUSAN / PROGRAM / OUTCOME / KEGIATAN / SUBKEGIATAN OUTPUT	INDIKATOR	TARGET AKHIR RENSTRA	REALISASI 2025	PRAKIRAAN 2026	CAPAIAN KINERJA DAN KERANGKA PENDANAAN							KELOMPOK SASARAN	PRAKIRAAN MAJU 2028		PERANGKAT DAERAH PENANGGUNG JAWAB
							TARGET 2027	PAGU INDIKATIF	LOKASI	SUMBER DANA	PRIORITAS				TARGET	PAGU INDIKATIF	
											NASIONAL	PROVINSI	DAERAH				
(1)	(2)	(3)	(4)	(5)	(6)	(7)	(8)	(9)	(10)	(11)	(12)	(13)	(14)	(15)	(16)	(17)	(18)
		Terkoordinasikannya Peningkatan Partisipasi Masyarakat dalam Penyelenggaraan Urusan Pemerintahan Daerah yang Diampu	Jumlah Subtansi Koordinasi Peningkatan Partisipasi Masyarakat dalam Penyelenggaraan Urusan Pemerintahan Daerah yang Diampu	-		-	0 Substansi	0,00	Provinsi Jambi || Kota Jambi || Kecamatan Kota Baru || Kelurahan Paal Lima || 0	PENDAPATAN ASLI DAERAH (PAD)					-	26.512.500,00	Dinas Tenaga Kerja, Koperasi dan Usaha Kecil Menengah
	2.07.01.2.01.0013	Sinkronisasi dan Harmonisasi Pusat dan Daerah dalam Rangka Mendukung Target Pembangunan Nasional melalui Koordinasi Teknis Pembangunan						0,00			-	-	Peningkatan Pemberdayaan Masyarakat			16.012.500,00	
		Tercapainya Sinkronisasi dan Harmonisasi Pusat dan Daerah dalam Rangka Mendukung Target Pembangunan Nasional melalui Koordinasi Teknis Pembangunan	Jumlah Berita Acara Hasil Sinkronisasi dan Harmonisasi Pusat dan Daerah dalam Rangka Mendukung Target Pembangunan Nasional melalui Koordinasi Teknis Pembangunan	-		-	0 Berita Acara	0,00	Provinsi Jambi || Kota Jambi || Kecamatan Kota Baru || Kelurahan Paal Lima || 0	PENDAPATAN ASLI DAERAH (PAD)					-	16.012.500,00	Dinas Tenaga Kerja, Koperasi dan Usaha Kecil Menengah
	2.07.01.2.02	Administrasi Keuangan Perangkat Daerah						7.012.682.597,00						-		7.337.919.097,00	
		Terlaksananya Administrasi Keuangan Perangkat Daerah						7.012.682.597,00						-		7.337.919.097,00	
			Jumlah Dokumen Penatausahaan dan Pengujian/Verifikasi Keuangan SKPD	-		-	-	220.000.000,00							-	231.000.000,00	
			Jumlah Laporan Keuangan Bulanan/ Triwulanan/ Semesteran SKPD dan Laporan Koordinasi Penyusunan Laporan Keuangan Bulanan/Triwulanan/Semesteran SKPD	-		-	-	30.000.000,00							-	31.500.000,00	
			Jumlah Orang yang Menerima Gaji dan Tunjangan ASN	-		-	-	6.762.682.597,00							-	7.075.419.097,00	
	2.07.01.2.02.0001	Penyediaan Gaji dan Tunjangan ASN						6.762.682.597,00			-	-	Peningkatan Pemberdayaan Masyarakat			7.075.419.097,00	
		Tersedianya Gaji dan Tunjangan ASN	Jumlah Orang yang Menerima Gaji dan Tunjangan ASN	-		-	63 Orang/bulan	6.762.682.597,00	Provinsi Jambi || Kota Jambi || Kecamatan Kota Baru || Kelurahan Paal Lima || 0	PENDAPATAN ASLI DAERAH (PAD)					-	7.075.419.097,00	Dinas Tenaga Kerja, Koperasi dan Usaha Kecil Menengah
	2.07.01.2.02.0003	Pelaksanaan Penatausahaan danPengujian/Verifikasi Keuangan SKPD						220.000.000,00			-	-	Peningkatan Pemberdayaan Masyarakat			231.000.000,00	
		Terlaksananya Penatausahaan dan Pengujian/Verifikasi Keuangan SKPD	Jumlah Dokumen Penatausahaan dan Pengujian/Verifikasi Keuangan SKPD	-		-	6 Dokumen	220.000.000,00	Provinsi Jambi || Kota Jambi || Kecamatan Kota Baru || Kelurahan Paal Lima || 0	PENDAPATAN ASLI DAERAH (PAD)					-	231.000.000,00	Dinas Tenaga Kerja, Koperasi dan Usaha Kecil Menengah
	2.07.01.2.02.0007	Koordinasi dan Penyusunan Laporan Keuangan Bulanan/ Triwulanan/ Semesteran SKPD						30.000.000,00			-	-	Peningkatan Pemberdayaan Masyarakat			31.500.000,00	

NO	KODE	URUSAN / BIDANG URUSAN / PROGRAM / OUTCOME / KEGIATAN / SUBKEGIATAN OUTPUT	INDIKATOR	TARGET AKHIR RENSTRA	REALISASI 2025	PRAKIRAAN 2026	CAPAIAN KINERJA DAN KERANGKA PENDANAAN							KELOMPOK SASARAN	PRAKIRAAN MAJU 2028		PERANGKAT DAERAH PENANGGUNG JAWAB
							TARGET 2027	PAGU INDIKATIF	LOKASI	SUMBER DANA	PRIORITAS				TARGET	PAGU INDIKATIF	
											NASIONAL	PROVINSI	DAERAH				
(1)	(2)	(3)	(4)	(5)	(6)	(7)	(8)	(9)	(10)	(11)	(12)	(13)	(14)	(15)	(16)	(17)	(18)
		Tersedianya Laporan Keuangan Bulanan/Triwulanan/Semesteran SKPD dan Laporan Koordinasi Penyusunan Laporan Keuangan Bulanan/Triwulanan/Semesteran SKPD	Jumlah Laporan Keuangan Bulanan/ Triwulanan/ Semesteran SKPD dan Laporan Koordinasi Penyusunan Laporan Keuangan Bulanan/Triwulanan/Semesteran SKPD	-		-	6 Laporan	30.000.000,00	Provinsi Jambi || Kota Jambi || Kecamatan Kota Baru || Kelurahan Paal Lima || 0	PENDAPATAN ASLI DAERAH (PAD)					-	31.500.000,00	Dinas Tenaga Kerja, Koperasi dan Usaha Kecil Menengah
	2.07.01.2.03	Administrasi Barang Milik Daerah pada Perangkat Daerah						6.500.000,00						-		6.825.000,00	
		Terlaksananya Administrasi Barang Milik Daerah Pada Perangkat Daerah						6.500.000,00						-		6.825.000,00	
			Jumlah Laporan Penatausahaan Barang Milik Daerah pada SKPD	-		-	-	6.500.000,00							-	6.825.000,00	
	2.07.01.2.03.0006	Penatausahaan Barang Milik Daerah pada SKPD						6.500.000,00			-	-	Peningkatan Pemberdayaan Masyarakat			6.825.000,00	
		Terlaksananya Penatausahaan Barang Milik Daerah pada SKPD	Jumlah Laporan Penatausahaan Barang Milik Daerah pada SKPD	-		-	2 Laporan	6.500.000,00	Provinsi Jambi || Kota Jambi || Kecamatan Kota Baru || Kelurahan Paal Lima || 0	PENDAPATAN ASLI DAERAH (PAD)					-	6.825.000,00	Dinas Tenaga Kerja, Koperasi dan Usaha Kecil Menengah
	2.07.01.2.05	Administrasi Kepegawaian Perangkat Daerah						200.000.000,00						-		210.000.000,00	
		Terlaksananya Administrasi Kepegawaian Perangkat Daerah						200.000.000,00						-		210.000.000,00	
			Jumlah Orang yang Mengikuti Bimbingan Teknis Implementasi Peraturan Perundang-Undangan	-		-	-	120.000.000,00							-	126.000.000,00	
			Jumlah Orang yang Mengikuti Sosialisasi Peraturan Perundang-Undangan	-		-	-	20.000.000,00							-	21.000.000,00	
			Jumlah Paket Pakaian Dinas beserta Atribut Kelengkapan	-		-	-	60.000.000,00							-	63.000.000,00	
	2.07.01.2.05.0002	Pengadaan Pakaian Dinas beserta Atribut Kelengkapannya						60.000.000,00			-	-	Peningkatan Pemberdayaan Masyarakat			63.000.000,00	
		Tersedianya Pakaian Dinas beserta Atribut Kelengkapan	Jumlah Paket Pakaian Dinas beserta Atribut Kelengkapan	-		-	70 Paket	60.000.000,00	Provinsi Jambi || Kota Jambi || Kecamatan Kota Baru || Kelurahan Paal Lima || 0	PENDAPATAN ASLI DAERAH (PAD)					-	63.000.000,00	Dinas Tenaga Kerja, Koperasi dan Usaha Kecil Menengah
	2.07.01.2.05.0010	Sosialisasi Peraturan Perundang-Undangan						20.000.000,00			-	-	Peningkatan Pemberdayaan Masyarakat			21.000.000,00	
		Terlaksananya Sosialisasi Peraturan Perundang-Undangan	Jumlah Orang yang Mengikuti Sosialisasi Peraturan Perundang-Undangan	-		-	70 Orang	20.000.000,00	Provinsi Jambi || Kota Jambi || Kecamatan Kota Baru || Kelurahan Paal Lima || 0	PENDAPATAN ASLI DAERAH (PAD)					-	21.000.000,00	Dinas Tenaga Kerja, Koperasi dan Usaha Kecil Menengah

NO	KODE	URUSAN / BIDANG URUSAN / PROGRAM / OUTCOME / KEGIATAN / SUBKEGIATAN OUTPUT	INDIKATOR	TARGET AKHIR RENSTRA	REALISASI 2025	PRAKIRAAN 2026	CAPAIAN KINERJA DAN KERANGKA PENDANAAN							KELOMPOK SASARAN	PRAKIRAAN MAJU 2028		PERANGKAT DAERAH PENANGGUNG JAWAB
							TARGET 2027	PAGU INDIKATIF	LOKASI	SUMBER DANA	PRIORITAS				TARGET	PAGU INDIKATIF	
											NASIONAL	PROVINSI	DAERAH				
(1)	(2)	(3)	(4)	(5)	(6)	(7)	(8)	(9)	(10)	(11)	(12)	(13)	(14)	(15)	(16)	(17)	(18)
	2.07.01.2.05.0011	Bimbingan Teknis Implementasi Peraturan Perundang-Undangan						120.000.000,00			-	-	Peningkatan Pemberdayaan Masyarakat			126.000.000,00	
		Terlaksananya Bimbingan Teknis Implementasi Peraturan Perundang-Undangan	Jumlah Orang yang Mengikuti Bimbingan Teknis Implementasi Peraturan Perundang-Undangan	-		-	20 Orang	120.000.000,00	Provinsi Jambi || Kota Jambi || Kecamatan Kota Baru || Kelurahan Paal Lima || 0	PENDAPATAN ASLI DAERAH (PAD)					-	126.000.000,00	Dinas Tenaga Kerja, Koperasi dan Usaha Kecil Menengah
	2.07.01.2.06	Administrasi Umum Perangkat Daerah						461.000.000,00						-		484.050.000,00	
		Terlaksananya Administrasi Umum Perangkat Daerah						461.000.000,00						-		484.050.000,00	
			Jumlah Laporan Fasilitasi Kunjungan Tamu	-		-	-	21.000.000,00							-	22.050.000,00	
			Jumlah Laporan Penyelenggaraan Rapat Koordinasi dan Konsultasi SKPD	-		-	-	300.000.000,00							-	315.000.000,00	
			Jumlah Paket Barang Cetakan dan Penggandaan yang Disediakan	-		-	-	42.500.000,00							-	44.625.000,00	
			Jumlah Paket Komponen Instalasi Listrik/Penerangan Bangunan Kantor yang Disediakan	-		-	-	12.500.000,00							-	13.125.000,00	
			Jumlah Paket Peralatan dan Perlengkapan Kantor yang Disediakan	-		-	-	85.000.000,00							-	89.250.000,00	
	2.07.01.2.06.0001	Penyediaan Komponen InstalasiListrik/Penerangan Bangunan Kantor						12.500.000,00			-	-	Peningkatan Pemberdayaan Masyarakat			13.125.000,00	
		Tersedianya Komponen Instalasi Listrik/Penerangan Bangunan Kantor	Jumlah Paket Komponen Instalasi Listrik/Penerangan Bangunan Kantor yang Disediakan	-		-	1 Paket	12.500.000,00	Provinsi Jambi || Kota Jambi || Kecamatan Kota Baru || Kelurahan Paal Lima || 0	PENDAPATAN ASLI DAERAH (PAD)					-	13.125.000,00	Dinas Tenaga Kerja, Koperasi dan Usaha Kecil Menengah
	2.07.01.2.06.0002	Penyediaan Peralatan dan Perlengkapan Kantor						85.000.000,00			-	-	Peningkatan Pemberdayaan Masyarakat			89.250.000,00	
		Tersedianya Peralatan dan Perlengkapan Kantor	Jumlah Paket Peralatan dan Perlengkapan Kantor yang Disediakan	-		-	10 Paket	85.000.000,00	Provinsi Jambi || Kota Jambi || Kecamatan Kota Baru || Kelurahan Paal Lima || 0	PENDAPATAN ASLI DAERAH (PAD)					-	89.250.000,00	Dinas Tenaga Kerja, Koperasi dan Usaha Kecil Menengah
	2.07.01.2.06.0005	Penyediaan Barang Cetakan dan Penggandaan						42.500.000,00			-	-	Peningkatan Pemberdayaan Masyarakat			44.625.000,00	
		Tersedianya Barang Cetakan dan Penggandaan	Jumlah Paket Barang Cetakan dan Penggandaan yang Disediakan	-		-	1 Paket	42.500.000,00	Provinsi Jambi || Kota Jambi || Kecamatan Kota Baru || Kelurahan Paal Lima || 0	PENDAPATAN ASLI DAERAH (PAD)					-	44.625.000,00	Dinas Tenaga Kerja, Koperasi dan Usaha Kecil Menengah

NO	KODE	URUSAN / BIDANG URUSAN / PROGRAM / OUTCOME / KEGIATAN / SUBKEGIATAN OUTPUT	INDIKATOR	TARGET AKHIR RENSTRA	REALISASI 2025	PRAKIRAAN 2026	CAPAIAN KINERJA DAN KERANGKA PENDANAAN							KELOMPOK SASARAN	PRAKIRAAN MAJU 2028		PERANGKAT DAERAH PENANGGUNG JAWAB
							TARGET 2027	PAGU INDIKATIF	LOKASI	SUMBER DANA	PRIORITAS				TARGET	PAGU INDIKATIF	
											NASIONAL	PROVINSI	DAERAH				
(1)	(2)	(3)	(4)	(5)	(6)	(7)	(8)	(9)	(10)	(11)	(12)	(13)	(14)	(15)	(16)	(17)	(18)
	2.07.01.2.06.0008	Fasilitasi Kunjungan Tamu						21.000.000,00			-	-	Peningkatan Pemberdayaan Masyarakat			22.050.000,00	
		Terlaksananya Fasilitasi Kunjungan Tamu	Jumlah Laporan Fasilitasi Kunjungan Tamu	-		-	30 Laporan	21.000.000,00	Provinsi Jambi || Kota Jambi || Kecamatan Kota Baru || Kelurahan Paal Lima || 0	PENDAPATAN ASLI DAERAH (PAD)					-	22.050.000,00	Dinas Tenaga Kerja, Koperasi dan Usaha Kecil Menengah
	2.07.01.2.06.0009	Penyelenggaraan Rapat Koordinasi dan Konsultasi SKPD						300.000.000,00			-	-	Peningkatan Pemberdayaan Masyarakat			315.000.000,00	
		Terlaksananya Penyelenggaraan Rapat Koordinasi dan Konsultasi SKPD	Jumlah Laporan Penyelenggaraan Rapat Koordinasi dan Konsultasi SKPD	-		-	40 Laporan	300.000.000,00	Provinsi Jambi || Kota Jambi || Kecamatan Kota Baru || Kelurahan Paal Lima || 0	PENDAPATAN ASLI DAERAH (PAD)					-	315.000.000,00	Dinas Tenaga Kerja, Koperasi dan Usaha Kecil Menengah
	2.07.01.2.07	Pengadaan Barang Milik Daerah Penunjang Urusan Pemerintah Daerah						475.000.000,00						-		1.200.000.000,00	
		Terlaksanyanya Proses Pengadaan Barang Milik Daerah Penunjang Urusan Pemerintah Daerah						475.000.000,00						-		1.200.000.000,00	
			Jumlah Paket Mebel yang Disediakan	-		-	-	150.000.000,00							-	157.500.000,00	
			Jumlah Unit Aset Tak Berwujud yang Disediakan	-		-	-	0,00							-	0,00	
			Jumlah Unit Aset Tetap Lainnya yang Disediakan	-		-	-	100.000.000,00							-	105.000.000,00	
			Jumlah Unit Kendaraan Perorangan Dinas atau Kendaraan Dinas Jabatan yang Disediakan	-		-	-	150.000.000,00							-	150.000.000,00	
			Jumlah Unit Peralatan dan Mesin Lainnya yang Disediakan	-		-	-	75.000.000,00							-	787.500.000,00	
	2.07.01.2.07.0001	Pengadaan Kendaraan Perorangan Dinas atau Kendaraan Dinas Jabatan						150.000.000,00			-	-	Peningkatan Pemberdayaan Masyarakat			150.000.000,00	
		Tersedianya Kendaraan Perorangan Dinas atau Kendaraan Dinas Jabatan	Jumlah Unit Kendaraan Perorangan Dinas atau Kendaraan Dinas Jabatan yang Disediakan	-		-	5 Unit	150.000.000,00	Provinsi Jambi || Kota Jambi || Kecamatan Kota Baru || Kelurahan Paal Lima || 0	PENDAPATAN ASLI DAERAH (PAD)					-	150.000.000,00	Dinas Tenaga Kerja, Koperasi dan Usaha Kecil Menengah
	2.07.01.2.07.0005	Pengadaan Mebel						150.000.000,00			-	-	Peningkatan Pemberdayaan Masyarakat			157.500.000,00	
		Tersedianya Mebel	Jumlah Paket Mebel yang Disediakan	-		-	10 Unit	150.000.000,00	Provinsi Jambi || Kota Jambi || Kecamatan Kota Baru || Kelurahan Paal Lima || 0	PENDAPATAN ASLI DAERAH (PAD)					-	157.500.000,00	Dinas Tenaga Kerja, Koperasi dan Usaha Kecil Menengah

NO	KODE	URUSAN / BIDANG URUSAN / PROGRAM / OUTCOME / KEGIATAN / SUBKEGIATAN OUTPUT	INDIKATOR	TARGET AKHIR RENSTRA	REALISASI 2025	PRAKIRAAN 2026	CAPAIAN KINERJA DAN KERANGKA PENDANAAN							KELOMPOK SASARAN	PRAKIRAAN MAJU 2028		PERANGKAT DAERAH PENANGGUNG JAWAB
							TARGET 2027	PAGU INDIKATIF	LOKASI	SUMBER DANA	PRIORITAS				TARGET	PAGU INDIKATIF	
											NASIONAL	PROVINSI	DAERAH				
(1)	(2)	(3)	(4)	(5)	(6)	(7)	(8)	(9)	(10)	(11)	(12)	(13)	(14)	(15)	(16)	(17)	(18)
	2.07.01.2.07.0006	Pengadaan Peralatan dan Mesin Lainnya						75.000.000,00			-	-	Peningkatan Pemberdayaan Masyarakat			787.500.000,00	
		Tersedianya Peralatan dan Mesin Lainnya	Jumlah Unit Peralatan dan Mesin Lainnya yang Disediakan	-		-	10 Unit	75.000.000,00	Provinsi Jambi || Kota Jambi || Kecamatan Kota Baru || Kelurahan Paal Lima || 0	PENDAPATAN ASLI DAERAH (PAD)					-	787.500.000,00	Dinas Tenaga Kerja, Koperasi dan Usaha Kecil Menengah
	2.07.01.2.07.0007	Pengadaan Aset Tetap Lainnya						100.000.000,00			-	-	Peningkatan Pemberdayaan Masyarakat			105.000.000,00	
		Tersedianya Aset Tetap Lainnya	Jumlah Unit Aset Tetap Lainnya yang Disediakan	-		-	5 Unit	100.000.000,00	Provinsi Jambi || Kota Jambi || Kecamatan Kota Baru || Kelurahan Paal Lima || 0	PENDAPATAN ASLI DAERAH (PAD)					-	105.000.000,00	Dinas Tenaga Kerja, Koperasi dan Usaha Kecil Menengah
	2.07.01.2.07.0008	Pengadaan Aset Tak Berwujud						0,00			-	-	Peningkatan Pemberdayaan Masyarakat			0,00	
		Tersedianya Aset Tak Berwujud	Jumlah Unit Aset Tak Berwujud yang Disediakan	-		-	0 Unit	0,00	Provinsi Jambi || Kota Jambi || Kecamatan Kota Baru || Kelurahan Paal Lima || 0	PENDAPATAN ASLI DAERAH (PAD)					-	0,00	Dinas Tenaga Kerja, Koperasi dan Usaha Kecil Menengah
	2.07.01.2.08	Penyediaan Jasa Penunjang Urusan Pemerintahan Daerah						220.000.000,00						-		231.000.000,00	
		Tersedianya Jasa Penunjang Urusan Pemerintahan Daerah						220.000.000,00						-		231.000.000,00	
			Jumlah Laporan Penyediaan Jasa Komunikasi, Sumber Daya Air dan Listrik yang Disediakan	-		-	-	165.000.000,00							-	173.250.000,00	
			Jumlah Laporan Penyediaan Jasa Surat Menyurat	-		-	-	55.000.000,00							-	57.750.000,00	
	2.07.01.2.08.0001	Penyediaan Jasa Surat Menyurat						55.000.000,00			-	-	Peningkatan Pemberdayaan Masyarakat			57.750.000,00	
		Terlaksananya Penyediaan Jasa Surat Menyurat	Jumlah Laporan Penyediaan Jasa Surat Menyurat	-		-	2 Laporan	55.000.000,00	Provinsi Jambi || Kota Jambi || Kecamatan Kota Baru || Kelurahan Paal Lima || 0	PENDAPATAN ASLI DAERAH (PAD)					-	57.750.000,00	Dinas Tenaga Kerja, Koperasi dan Usaha Kecil Menengah
	2.07.01.2.08.0002	Penyediaan Jasa Komunikasi, Sumber Daya Air dan Listrik						165.000.000,00			-	-	Peningkatan Pemberdayaan Masyarakat			173.250.000,00	
		Tersedianya Jasa Komunikasi, Sumber Daya Air dan Listrik	Jumlah Laporan Penyediaan Jasa Komunikasi, Sumber Daya Air dan Listrik yang Disediakan	-		-	3 Laporan	165.000.000,00	Provinsi Jambi || Kota Jambi || Kecamatan Kota Baru || Kelurahan Paal Lima || 0	PENDAPATAN ASLI DAERAH (PAD)					-	173.250.000,00	Dinas Tenaga Kerja, Koperasi dan Usaha Kecil Menengah

NO	KODE	URUSAN / BIDANG URUSAN / PROGRAM / OUTCOME / KEGIATAN / SUBKEGIATAN OUTPUT	INDIKATOR	TARGET AKHIR RENSTRA	REALISASI 2025	PRAKIRAAN 2026	CAPAIAN KINERJA DAN KERANGKA PENDANAAN							KELOMPOK SASARAN	PRAKIRAAN MAJU 2028		PERANGKAT DAERAH PENANGGUNG JAWAB
							TARGET 2027	PAGU INDIKATIF	LOKASI	SUMBER DANA	PRIORITAS				TARGET	PAGU INDIKATIF	
											NASIONAL	PROVINSI	DAERAH				
(1)	(2)	(3)	(4)	(5)	(6)	(7)	(8)	(9)	(10)	(11)	(12)	(13)	(14)	(15)	(16)	(17)	(18)
	2.07.01.2.09	Pemeliharaan Barang Milik Daerah Penunjang Urusan Pemerintahan Daerah						557.500.000,00						-		599.375.000,00	
		Terpeliharanya Barang Milik Daerah Penunjang Urusan Pemerintahan Daerah						557.500.000,00						-		599.375.000,00	
			Jumlah Aset Tak Berwujud yang Dipelihara	-		-	-	0,00							-	15.000.000,00	
			Jumlah Aset Tetap Lainnya yang Dipelihara	-		-	-	10.000.000,00							-	10.500.000,00	
			Jumlah Gedung Kantor dan Bangunan Lainnya yang Dipelihara/Direhabilitasi	-		-	-	100.000.000,00							-	104.000.000,00	
			Jumlah Kendaraan Dinas Operasional atau Lapangan yang Dipelihara dan dibayarkan Pajak dan Perizinannya	-		-	-	285.000.000,00							-	299.250.000,00	
			Jumlah Peralatan dan Mesin Lainnya yang Dipelihara	-		-	-	62.500.000,00							-	65.625.000,00	
			Jumlah Sarana dan Prasarana Pendukung Gedung Kantor atau Bangunan Lainnya yang Dipelihara/Direhabilitasi	-		-	-	100.000.000,00							-	105.000.000,00	
	2.07.01.2.09.0002	Penyediaan Jasa Pemeliharaan, Biaya Pemeliharaan, Pajak dan Perizinan Kendaraan Dinas Operasional atau Lapangan						285.000.000,00			-	-	Peningkatan Pemberdayaan Masyarakat			299.250.000,00	
		Tersedianya Jasa Pemeliharaan, Biaya Pemeliharaan, Pajak dan Perizinan Kendaraan Dinas Operasional atau Lapangan	Jumlah Kendaraan Dinas Operasional atau Lapangan yang Dipelihara dan dibayarkan Pajak dan Perizinannya	-		-	24 Unit	285.000.000,00	Provinsi Jambi || Kota Jambi || Kecamatan Kota Baru || Kelurahan Paal Lima || 0	PENDAPATAN ASLI DAERAH (PAD)					-	299.250.000,00	Dinas Tenaga Kerja, Koperasi dan Usaha Kecil Menengah
	2.07.01.2.09.0006	Pemeliharaan Peralatan dan Mesin Lainnya						62.500.000,00			-	-	Peningkatan Pemberdayaan Masyarakat			65.625.000,00	
		Terlaksananya Pemeliharaan Peralatan dan Mesin Lainnya	Jumlah Peralatan dan Mesin Lainnya yang Dipelihara	-		-	3 Unit	62.500.000,00	Provinsi Jambi || Kota Jambi || Kecamatan Kota Baru || Kelurahan Paal Lima || 0	PENDAPATAN ASLI DAERAH (PAD)					-	65.625.000,00	Dinas Tenaga Kerja, Koperasi dan Usaha Kecil Menengah
	2.07.01.2.09.0007	Pemeliharaan Aset Tetap Lainnya						10.000.000,00			-	-	Peningkatan Pemberdayaan Masyarakat			10.500.000,00	
		Terlaksananya Pemeliharaan Aset Tetap Lainnya	Jumlah Aset Tetap Lainnya yang Dipelihara	-		-	10 Unit	10.000.000,00	Provinsi Jambi || Kota Jambi || Kecamatan Kota Baru || Kelurahan Paal Lima || 0	PENDAPATAN ASLI DAERAH (PAD)					-	10.500.000,00	Dinas Tenaga Kerja, Koperasi dan Usaha Kecil Menengah
	2.07.01.2.09.0008	Pemeliharaan Aset Tak Berwujud						0,00			-	-	Peningkatan Pemberdayaan Masyarakat			15.000.000,00	

NO	KODE	URUSAN / BIDANG URUSAN / PROGRAM / OUTCOME / KEGIATAN / SUBKEGIATAN OUTPUT	INDIKATOR	TARGET AKHIR RENSTRA	REALISASI 2025	PRAKIRAAN 2026	CAPAIAN KINERJA DAN KERANGKA PENDANAAN							KELOMPOK SASARAN	PRAKIRAAN MAJU 2028		PERANGKAT DAERAH PENANGGUNG JAWAB
							TARGET 2027	PAGU INDIKATIF	LOKASI	SUMBER DANA	PRIORITAS				TARGET	PAGU INDIKATIF	
											NASIONAL	PROVINSI	DAERAH				
(1)	(2)	(3)	(4)	(5)	(6)	(7)	(8)	(9)	(10)	(11)	(12)	(13)	(14)	(15)	(16)	(17)	(18)
		Terlaksananya Pemeliharaan Aset Tak Berwujud	Jumlah Aset Tak Berwujud yang Dipelihara	-		-	1 Unit	0,00	Provinsi Jambi || Kota Jambi || Kecamatan Kota Baru || Kelurahan Paal Lima || 0	PENDAPATAN ASLI DAERAH (PAD)					-	15.000.000,00	Dinas Tenaga Kerja, Koperasi dan Usaha Kecil Menengah
	2.07.01.2.09.0009	Pemeliharaan/Rehabilitasi Gedung Kantor dan Bangunan Lainnya						100.000.000,00			-	-	Peningkatan Pemberdayaan Masyarakat			104.000.000,00	
		Terlaksananya Pemeliharaan/Rehabilitasi Gedung Kantor dan Bangunan Lainnya	Jumlah Gedung Kantor dan Bangunan Lainnya yang Dipelihara/Direhabilitasi	-		-	1 Unit	100.000.000,00	Provinsi Jambi || Kota Jambi || Kecamatan Kota Baru || Kelurahan Paal Lima || 0	PENDAPATAN ASLI DAERAH (PAD)					-	104.000.000,00	Dinas Tenaga Kerja, Koperasi dan Usaha Kecil Menengah
	2.07.01.2.09.0011	Pemeliharaan/Rehabilitasi Sarana dan Prasarana Pendukung Gedung Kantor atau Bangunan Lainnya						100.000.000,00			-	-	Peningkatan Pemberdayaan Masyarakat			105.000.000,00	
		Terlaksananya Pemeliharaan/Rehabilitasi Sarana dan Prasarana Pendukung Gedung Kantor atau Bangunan Lainnya	Jumlah Sarana dan Prasarana Pendukung Gedung Kantor atau Bangunan Lainnya yang Dipelihara/Direhabilitasi	-		-	1 Unit	100.000.000,00	Provinsi Jambi || Kota Jambi || Kecamatan Kota Baru || Kelurahan Paal Lima || 0	PENDAPATAN ASLI DAERAH (PAD)					-	105.000.000,00	Dinas Tenaga Kerja, Koperasi dan Usaha Kecil Menengah
2.	**2.07.02**	**PROGRAM PERENCANAAN TENAGA KERJA**						**120.000.000,00**								**0,00**	
			JUMLAH DOKUMEN RENCANA TENAGA KERJA MAKRO	-		-	1 Dokumen	120.000.000,00							-	0,00	
	2.07.02.2.01	Penyusunan Rencana Tenaga Kerja (RTK)						120.000.000,00						Masyarakat		0,00	
		Tersedianya Dokumen Rencana Tenaga Kerja (RTK)						120.000.000,00						Masyarakat		0,00	
			Jumlah Dokumen Rencana Tenaga Kerja Makro	-		-	-	120.000.000,00							-	0,00	
	2.07.02.2.01.0001	Penyusunan Rencana Tenaga Kerja Makro						120.000.000,00			3.Melanjutkan pengembangan infrastruktur dan meningkatkan lapangan kerja yang berkualitas, mendorong kewirausahaan, mengembangkan industri kreatif serta mengembangkan agromaritim industri di sentra produksi melalui peran aktif koperasi.	-	Peningkatan Pemberdayaan Masyarakat			0,00	

NO	KODE	URUSAN / BIDANG URUSAN / PROGRAM / OUTCOME / KEGIATAN / SUBKEGIATAN OUTPUT	INDIKATOR	TARGET AKHIR RENSTRA	REALISASI 2025	PRAKIRAAN 2026	CAPAIAN KINERJA DAN KERANGKA PENDANAAN							KELOMPOK SASARAN	PRAKIRAAN MAJU 2028		PERANGKAT DAERAH PENANGGUNG JAWAB
							TARGET 2027	PAGU INDIKATIF	LOKASI	SUMBER DANA	PRIORITAS				TARGET	PAGU INDIKATIF	
											NASIONAL	PROVINSI	DAERAH				
(1)	(2)	(3)	(4)	(5)	(6)	(7)	(8)	(9)	(10)	(11)	(12)	(13)	(14)	(15)	(16)	(17)	(18)
		Tersusunnya Rencana Tenaga Kerja Makro	Jumlah Dokumen Rencana Tenaga Kerja Makro	-		-	1 Dokumen	120.000.000,00	Provinsi Jambi || Kota Jambi || Kecamatan Kota Baru || Kelurahan Paal Lima || 0	PENDAPATAN ASLI DAERAH (PAD)					-	0,00	Dinas Tenaga Kerja, Koperasi dan Usaha Kecil Menengah
3.	**2.07.03**	**PROGRAM PELATIHAN KERJA DAN PRODUKTIVITAS TENAGA KERJA**						**180.591.374,00**								**202.091.374,00**	
			1.Persentase tenaga kerja di sektor prioritas yang meningkat produktivitasnya	-		-	72 %	180.591.374,00							-	202.091.374,00	
			PERSENTASE TENAGA KERJA di SEKTOR PRIORITAS YANG MENINGKAT PRODUKTIVITASNYA	-		-	72 %	180.591.374,00							-	202.091.374,00	
	2.07.03.2.01	Pelaksanaan Pelatihan berdasarkan Unit Kompetensi						120.091.374,00						-		130.091.374,00	
		Terlaksananya Pelatihan Kompetensi Bagi Pencari Kerja						120.091.374,00						-		130.091.374,00	
			Jumlah Tenaga Kerja yang Mendapat Pelatihan Berbasis Kompetensi pada Tahun n	-		-	-	120.091.374,00							-	130.091.374,00	
	2.07.03.2.01.0009	Proses Pelaksanaan Pelatihan Vokasi bagi Pencari Kerja berdasarkan Unit Kompetensi						120.091.374,00			3.Melanjutkan pengembangan infrastruktur dan meningkatkan lapangan kerja yang berkualitas, mendorong kewirausahaan, mengembangkan industri kreatif serta mengembangkan agromaritim industri di sentra produksi melalui peran aktif koperasi.	-	Peningkatan Pemberdayaan Masyarakat			130.091.374,00	
		Terlaksananya Proses Pelatihan Vokasi bagi Pencari Kerja berdasarkan Unit Kompetensi	Jumlah Tenaga Kerja yang Mendapat Pelatihan Berbasis Kompetensi pada Tahun n	-		-	48 Orang	120.091.374,00	Provinsi Jambi || Kota Jambi || Kecamatan Kota Baru || Kelurahan Paal Lima || 0	PENDAPATAN ASLI DAERAH (PAD)					-	130.091.374,00	Dinas Tenaga Kerja, Koperasi dan Usaha Kecil Menengah
	2.07.03.2.02	Pembinaan Lembaga Pelatihan Kerja Swasta						10.135.926,00						Masyarakat		12.000.000,00	
		Terlaksananya Monitoring terhadap Lembaga Pelatihan Kerja						10.135.926,00						Masyarakat		12.000.000,00	
			Jumlah Lembaga Pelatihan Kerja Swasta yang Dibina	-		-	-	10.135.926,00							-	12.000.000,00	

NO	KODE	URUSAN / BIDANG URUSAN / PROGRAM / OUTCOME / KEGIATAN / SUBKEGIATAN OUTPUT	INDIKATOR	TARGET AKHIR RENSTRA	REALISASI 2025	PRAKIRAAN 2026	CAPAIAN KINERJA DAN KERANGKA PENDANAAN							KELOMPOK SASARAN	PRAKIRAAN MAJU 2028		PERANGKAT DAERAH PENANGGUNG JAWAB
							TARGET 2027	PAGU INDIKATIF	LOKASI	SUMBER DANA	PRIORITAS				TARGET	PAGU INDIKATIF	
											NASIONAL	PROVINSI	DAERAH				
(1)	(2)	(3)	(4)	(5)	(6)	(7)	(8)	(9)	(10)	(11)	(12)	(13)	(14)	(15)	(16)	(17)	(18)
	2.07.03.2.02.0001	Pembinaan Lembaga Pelatihan Kerja Swasta						10.135.926,00			3.Melanjutkan pengembangan infrastruktur dan meningkatkan lapangan kerja yang berkualitas, mendorong kewirausahaan, mengembangkan industri kreatif serta mengembangkan agromaritim industri di sentra produksi melalui peran aktif koperasi.	-	Peningkatan Pemberdayaan Masyarakat			12.000.000,00	
		Terlaksananya Pembinaan Lembaga Pelatihan Kerja Swasta	Jumlah Lembaga Pelatihan Kerja Swasta yang Dibina	-		-	20 Lembaga	10.135.926,00	Kota Jambi	PENDAPATAN ASLI DAERAH (PAD)					-	12.000.000,00	Dinas Tenaga Kerja, Koperasi dan Usaha Kecil Menengah
	2.07.03.2.04	Konsultansi Produktivitas pada Perusahaan Kecil						50.364.074,00						Masyarakat		60.000.000,00	
		Terlaksananya Konsultasi Produktivitas kepada Perusahaan Kecil						50.364.074,00						Masyarakat		60.000.000,00	
			Jumlah Perusahaan Kecil yang Mendapat Konsultansi Peningkatan Produktivitas	-		-	-	50.364.074,00							-	60.000.000,00	
	2.07.03.2.04.0001	Pelaksanaan Konsultasi Produktivitas kepada Perusahaan Kecil						50.364.074,00			3.Melanjutkan pengembangan infrastruktur dan meningkatkan lapangan kerja yang berkualitas, mendorong kewirausahaan, mengembangkan industri kreatif serta mengembangkan agromaritim industri di sentra produksi melalui peran aktif koperasi.	-	Peningkatan Pemberdayaan Masyarakat			60.000.000,00	
		Terlaksananya Konsultasi Produktivitas kepada Perusahaan Kecil	Jumlah Perusahaan Kecil yang Mendapat Konsultansi Peningkatan Produktivitas	-		-	25 Perusahaan	50.364.074,00	Kota Jambi	PENDAPATAN ASLI DAERAH (PAD)					-	60.000.000,00	Dinas Tenaga Kerja, Koperasi dan Usaha Kecil Menengah

NO	KODE	URUSAN / BIDANG URUSAN / PROGRAM / OUTCOME / KEGIATAN / SUBKEGIATAN OUTPUT	INDIKATOR	TARGET AKHIR RENSTRA	REALISASI 2025	PRAKIRAAN 2026	CAPAIAN KINERJA DAN KERANGKA PENDANAAN							KELOMPOK SASARAN	PRAKIRAAN MAJU 2028		PERANGKAT DAERAH PENANGGUNG JAWAB
							TARGET 2027	PAGU INDIKATIF	LOKASI	SUMBER DANA	PRIORITAS				TARGET	PAGU INDIKATIF	
											NASIONAL	PROVINSI	DAERAH				
(1)	(2)	(3)	(4)	(5)	(6)	(7)	(8)	(9)	(10)	(11)	(12)	(13)	(14)	(15)	(16)	(17)	(18)
4.	**2.07.04**	**PROGRAM PENEMPATAN TENAGA KERJA**						**129.908.626,00**								**139.908.626,00**	
			1.Persentase Tenaga Kerja yang Ditempatkan di Dalam Negeri	-		-	53 Persentase	129.908.626,00							-	139.908.626,00	
			PERSENTASE TENAGA KERJA YANG DITEMPATKAN DI DALAM NEGERI	-		-	53 %	129.908.626,00							-	139.908.626,00	
	2.07.04.2.01	Pelayanan antar Kerja di Daerah Kabupaten/Kota						0,00						Masyarakat		10.000.000,00	
		Terlaksananya Pelayanan Antar Kerja di Daerah Kabipaten/Kota						0,00						Masyarakat		10.000.000,00	
			Jumlah Pencari Kerja yang Mendapatkan Penyuluhan dan Bimbingan Jabatan	-		-	-	0,00							-	10.000.000,00	
	2.07.04.2.01.0003	Penyuluhan dan Bimbingan Jabatan bagi Pencari Kerja						0,00			3.Melanjutkan pengembangan infrastruktur dan meningkatkan lapangan kerja yang berkualitas, mendorong kewirausahaan, mengembangkan industri kreatif serta mengembangkan agromaritim industri di sentra produksi melalui peran aktif koperasi.	-	Peningkatan Pemberdayaan Masyarakat			10.000.000,00	
		Terlaksananya Penyuluhan dan Bimbingan Jabatan bagi Pencari Kerja	Jumlah Pencari Kerja yang Mendapatkan Penyuluhan dan Bimbingan Jabatan	-		-	0 Orang	0,00	Kota Jambi	PENDAPATAN ASLI DAERAH (PAD)					-	10.000.000,00	Dinas Tenaga Kerja, Koperasi dan Usaha Kecil Menengah
	2.07.04.2.03	Pengelolaan Informasi Pasar Kerja						129.908.626,00						Masyarakat		129.908.626,00	
		Terlaksananya Kegiatan Pameran Kesempatan Kerja/Job Fair						129.908.626,00						Masyarakat		129.908.626,00	
			Jumlah Pencari dan Pemberi Kerja yang Terdaftar dalam Pasar Kerja Melalui Sistem Online (Karir Hub)	-		-	-	59.408.626,00							-	59.408.626,00	
			Jumlah Pencari Kerja yang Mendapatkan Pekerjaan Melalui Job Fair/Bursa Kerja	-		-	-	70.500.000,00							-	70.500.000,00	

NO	KODE	URUSAN / BIDANG URUSAN / PROGRAM / OUTCOME / KEGIATAN / SUBKEGIATAN OUTPUT	INDIKATOR	TARGET AKHIR RENSTRA	REALISASI 2025	PRAKIRAAN 2026	CAPAIAN KINERJA DAN KERANGKA PENDANAAN							KELOMPOK SASARAN	PRAKIRAAN MAJU 2028		PERANGKAT DAERAH PENANGGUNG JAWAB
							TARGET 2027	PAGU INDIKATIF	LOKASI	SUMBER DANA	PRIORITAS				TARGET	PAGU INDIKATIF	
											NASIONAL	PROVINSI	DAERAH				
(1)	(2)	(3)	(4)	(5)	(6)	(7)	(8)	(9)	(10)	(11)	(12)	(13)	(14)	(15)	(16)	(17)	(18)
	2.07.04.2.03.0002	Pelayanan dan Penyediaan Informasi Pasar Kerja Online						59.408.626,00			3.Melanjutkan pengembangan infrastruktur dan meningkatkan lapangan kerja yang berkualitas, mendorong kewirausahaan, mengembangkan industri kreatif serta mengembangkan agromaritim industri di sentra produksi melalui peran aktif koperasi.	-	Peningkatan Pemberdayaan Masyarakat			59.408.626,00	
		Terselenggaranya Pelayanan dan Penyediaan Informasi Pasar Kerja Online	Jumlah Pencari dan Pemberi Kerja yang Terdaftar dalam Pasar Kerja Melalui Sistem Online (Karir Hub)	-		-	1200 Orang	59.408.626,00	Provinsi Jambi || Kota Jambi || Kecamatan Kota Baru || Kelurahan Paal Lima || 0	PENDAPATAN ASLI DAERAH (PAD)					-	59.408.626,00	Dinas Tenaga Kerja, Koperasi dan Usaha Kecil Menengah
	2.07.04.2.03.0003	Job Fair/Bursa Kerja						70.500.000,00			3.Melanjutkan pengembangan infrastruktur dan meningkatkan lapangan kerja yang berkualitas, mendorong kewirausahaan, mengembangkan industri kreatif serta mengembangkan agromaritim industri di sentra produksi melalui peran aktif koperasi.	-	Peningkatan Pemberdayaan Masyarakat			70.500.000,00	
		Terlaksananya Job Fair/Bursa Kerja	Jumlah Pencari Kerja yang Mendapatkan Pekerjaan Melalui Job Fair/Bursa Kerja	-		-	520 Orang	70.500.000,00	Provinsi Jambi || Kota Jambi || Kecamatan Kota Baru || Kelurahan Paal Lima || 0	PENDAPATAN ASLI DAERAH (PAD)					-	70.500.000,00	Dinas Tenaga Kerja, Koperasi dan Usaha Kecil Menengah
	2.07.04.2.04	Pelindungan PMI (Pra dan Purna Penempatan) di Daerah Kabupaten/Kota						0,00						Masyarakat		0,00	
		Terlaksananya Pemberdayaan PMI (Pra dan Purna)						0,00						Masyarakat		0,00	

NO	KODE	URUSAN / BIDANG URUSAN / PROGRAM / OUTCOME / KEGIATAN / SUBKEGIATAN OUTPUT	INDIKATOR	TARGET AKHIR RENSTRA	REALISASI 2025	PRAKIRAAN 2026	CAPAIAN KINERJA DAN KERANGKA PENDANAAN							KELOMPOK SASARAN	PRAKIRAAN MAJU 2028		PERANGKAT DAERAH PENANGGUNG JAWAB
							TARGET 2027	PAGU INDIKATIF	LOKASI	SUMBER DANA	PRIORITAS				TARGET	PAGU INDIKATIF	
											NASIONAL	PROVINSI	DAERAH				
(1)	(2)	(3)	(4)	(5)	(6)	(7)	(8)	(9)	(10)	(11)	(12)	(13)	(14)	(15)	(16)	(17)	(18)
			Jumlah CPMI/PMI yang Dilindungi dan Ditingkatkan Kompetensinya	-		-	-	0,00							-	0,00	
	2.07.04.2.04.0001	Peningkatan Pelindungan dan Kompetensi Calon Pekerja Migran Indonesia (PMI)/Pekerja Migran Indonesia (PMI)						0,00			3.Melanjutkan pengembangan infrastruktur dan meningkatkan lapangan kerja yang berkualitas, mendorong kewirausahaan, mengembangkan industri kreatif serta mengembangkan agromaritim industri di sentra produksi melalui peran aktif koperasi.	-	Peningkatan Pemberdayaan Masyarakat			0,00	
		Terlaksananya Peningkatan Pelindungan dan Kompetensi Calon Pekerja Migran Indonesia (CPMI)/Pekerja Migran Indonesia (PMI)	Jumlah CPMI/PMI yang Dilindungi dan Ditingkatkan Kompetensinya	-		-	0 Orang	0,00	Kota Jambi	PENDAPATAN ASLI DAERAH (PAD)					-	0,00	Dinas Tenaga Kerja, Koperasi dan Usaha Kecil Menengah
5.	**2.07.05**	**PROGRAM HUBUNGAN INDUSTRIAL**						**950.000.000,00**								**960.000.000,00**	
			JUMLAH PEKERJA PADA PERUSAHAAN YANG MENERAPKAN PERLINDUNGAN HAK-HAK PEKERJA	-		-	16.50 %	950.000.000,00							-	960.000.000,00	
	2.07.05.2.01	Pengesahan Peraturan Perusahaan dan Pendaftaran Perjanjian Kerja Bersama untuk Perusahaan yang Hanya Beroperasi dalam 1 (Satu) Daerah Kabupaten/Kota						61.178.290,00						Masyarakat		28.290.310,00	
		Terlaksananya Pengesahan Peraturan Perusahaan dan Pendaftaran Perjanjian Kerja Bersama						61.178.290,00						Masyarakat		28.290.310,00	
			Jumlah Data dan Informasi Sarana HI (PP/PKB, Struktur Skala Upah, dan LKS Bipartit) dan Pekerja yang Terdaftar sebagai Peserta Jamsostek serta Pengupahan	-		-	-	18.280.380,00							-	18.290.310,00	
			Jumlah Perusahaan yang Melaksanakan Pengesahan Peraturan Perusahaan yang Terkait dengan Hubungan Industrial dan Terdaftar di WLKP Online	-		-	-	42.897.910,00							-	10.000.000,00	

NO	KODE	URUSAN / BIDANG URUSAN / PROGRAM / OUTCOME / KEGIATAN / SUBKEGIATAN OUTPUT	INDIKATOR	TARGET AKHIR RENSTRA	REALISASI 2025	PRAKIRAAN 2026	CAPAIAN KINERJA DAN KERANGKA PENDANAAN							KELOMPOK SASARAN	PRAKIRAAN MAJU 2028		PERANGKAT DAERAH PENANGGUNG JAWAB
							TARGET 2027	PAGU INDIKATIF	LOKASI	SUMBER DANA	PRIORITAS				TARGET	PAGU INDIKATIF	
											NASIONAL	PROVINSI	DAERAH				
(1)	(2)	(3)	(4)	(5)	(6)	(7)	(8)	(9)	(10)	(11)	(12)	(13)	(14)	(15)	(16)	(17)	(18)
	2.07.05.2.01.0001	Pengesahan Peraturan Perusahaan bagi Perusahaan						42.897.910,00			3.Melanjutkan pengembangan infrastruktur dan meningkatkan lapangan kerja yang berkualitas, mendorong kewirausahaan, mengembangkan industri kreatif serta mengembangkan agromaritim industri di sentra produksi melalui peran aktif koperasi.	-	Peningkatan Pemberdayaan Masyarakat			10.000.000,00	
		Terlaksananya Pengesahan Peraturan Perusahaan yang Terkait dengan Hubungan Industrial dan Terdaftar di WLKP Online	Jumlah Perusahaan yang Melaksanakan Pengesahan Peraturan Perusahaan yang Terkait dengan Hubungan Industrial dan Terdaftar di WLKP Online	-		-	50 Perusahaan	42.897.910,00	Provinsi Jambi || Kota Jambi || Kecamatan Kota Baru || Kelurahan Paal Lima || 0	PENDAPATAN ASLI DAERAH (PAD)					-	10.000.000,00	Dinas Tenaga Kerja, Koperasi dan Usaha Kecil Menengah
	2.07.05.2.01.0003	Penyelenggaraan Pendataan dan Informasi Sarana Hubungan Industrial dan Jaminan Sosial Tenaga Kerja serta Pengupahan						18.280.380,00			3.Melanjutkan pengembangan infrastruktur dan meningkatkan lapangan kerja yang berkualitas, mendorong kewirausahaan, mengembangkan industri kreatif serta mengembangkan agromaritim industri di sentra produksi melalui peran aktif koperasi.	-	Peningkatan Pemberdayaan Masyarakat			18.290.310,00	
		Terselenggaranya Pendataan dan Informasi Sarana Hubungan Industrial (PP/PKB, Struktur Skala Upah, dan LKS Bipartit) dan Pekerja yang Terdaftar sebagai Peserta Jamsostek serta Pengupahan	Jumlah Data dan Informasi Sarana HI (PP/PKB, Struktur Skala Upah, dan LKS Bipartit) dan Pekerja yang Terdaftar sebagai Peserta Jamsostek serta Pengupahan	-		-	12 Laporan	18.280.380,00	Provinsi Jambi || Kota Jambi || Kecamatan Kota Baru || Kelurahan Paal Lima || 0	PENDAPATAN ASLI DAERAH (PAD)					-	18.290.310,00	Dinas Tenaga Kerja, Koperasi dan Usaha Kecil Menengah
	2.07.05.2.02	Pencegahan dan Penyelesaian Perselisihan Hubungan Industrial, Mogok Kerja dan Penutupan Perusahaan di Daerah Kabupaten/Kota						888.821.710,00						Masyarakat		931.709.690,00	

NO	KODE	URUSAN / BIDANG URUSAN / PROGRAM / OUTCOME / KEGIATAN / SUBKEGIATAN OUTPUT	INDIKATOR	TARGET AKHIR RENSTRA	REALISASI 2025	PRAKIRAAN 2026	CAPAIAN KINERJA DAN KERANGKA PENDANAAN							KELOMPOK SASARAN	PRAKIRAAN MAJU 2028		PERANGKAT DAERAH PENANGGUNG JAWAB
							TARGET 2027	PAGU INDIKATIF	LOKASI	SUMBER DANA	PRIORITAS				TARGET	PAGU INDIKATIF	
											NASIONAL	PROVINSI	DAERAH				
(1)	(2)	(3)	(4)	(5)	(6)	(7)	(8)	(9)	(10)	(11)	(12)	(13)	(14)	(15)	(16)	(17)	(18)
		Terlaksananya Pencegahan dan Penyelesaian Perselisihan Hubungan Industrial, Mogok Kerja dan Penutupan Perusahaan						888.821.710,00						Masyarakat		931.709.690,00	
			Jumlah LKS Tripartit yang Dibina	-		-	-	165.402.556,00							-	181.709.690,00	
			Terlaksananya Program Jaminan Sosial Tenaga Kerja dan Fasilitas Kesejahteraan Pekerja	-		-	-	723.419.154,00							-	750.000.000,00	
	2.07.05.2.02.0004	Pelaksanaan Operasional Lembaga Kerja Sama Tripartit Daerah Kabupaten/Kota						165.402.556,00			3.Melanjutkan pengembangan infrastruktur dan meningkatkan lapangan kerja yang berkualitas, mendorong kewirausahaan, mengembangkan industri kreatif serta mengembangkan agromaritim industri di sentra produksi melalui peran aktif koperasi.	-	Peningkatan Pemberdayaan Masyarakat			181.709.690,00	
		Terlaksananya Operasional Lembaga Kerja Sama Tripartit Daerah Kabupaten/Kota	Jumlah LKS Tripartit yang Dibina	-		-	1 Lembaga	165.402.556,00	Provinsi Jambi || Kota Jambi || Kecamatan Kota Baru || Kelurahan Paal Lima || 0	PENDAPATAN ASLI DAERAH (PAD)					-	181.709.690,00	Dinas Tenaga Kerja, Koperasi dan Usaha Kecil Menengah
	2.07.05.2.02.0005	Pengembangan Pelaksanaan Jaminan Sosial Tenaga Kerja dan Fasilitas Kesejahteraan Pekerja						723.419.154,00			3.Melanjutkan pengembangan infrastruktur dan meningkatkan lapangan kerja yang berkualitas, mendorong kewirausahaan, mengembangkan industri kreatif serta mengembangkan agromaritim industri di sentra produksi melalui peran aktif koperasi.	-	Peningkatan Pemberdayaan Masyarakat			750.000.000,00	

NO	KODE	URUSAN / BIDANG URUSAN / PROGRAM / OUTCOME / KEGIATAN / SUBKEGIATAN OUTPUT	INDIKATOR	TARGET AKHIR RENSTRA	REALISASI 2025	PRAKIRAAN 2026	CAPAIAN KINERJA DAN KERANGKA PENDANAAN							KELOMPOK SASARAN	PRAKIRAAN MAJU 2028		PERANGKAT DAERAH PENANGGUNG JAWAB
							TARGET 2027	PAGU INDIKATIF	LOKASI	SUMBER DANA	PRIORITAS				TARGET	PAGU INDIKATIF	
											NASIONAL	PROVINSI	DAERAH				
(1)	(2)	(3)	(4)	(5)	(6)	(7)	(8)	(9)	(10)	(11)	(12)	(13)	(14)	(15)	(16)	(17)	(18)
		Terlaksananya Pengembangan Pelaksanaan Jaminan Sosial Tenaga Kerja dan Fasilitas Kesejahteraan Pekerja	Terlaksananya Program Jaminan Sosial Tenaga Kerja dan Fasilitas Kesejahteraan Pekerja	-		-	3500 Orang	723.419.154,00	Provinsi Jambi || Kota Jambi || Kecamatan Kota Baru || Kelurahan Paal Lima || 0	PENDAPATAN ASLI DAERAH (PAD)					-	750.000.000,00	Dinas Tenaga Kerja, Koperasi dan Usaha Kecil Menengah
	2.17	**URUSAN PEMERINTAHAN BIDANG KOPERASI, USAHA KECIL, DAN MENENGAH**						**1.471.558.403,00**								**1.542.558.403,00**	
6.	**2.17.03**	**PROGRAM PENGAWASAN DAN PEMERIKSAAN KOPERASI**						**21.558.403,00**								**22.558.403,00**	
			1.Persentase Pengawasan dan Pemeriksaan Koperasi	-		-	16.25 Persentase	21.558.403,00							-	22.558.403,00	
			PERSENTASE PENGAWASAN DAN PEMERIKSANAAN KOPERASI	-		-	30.27 %	21.558.403,00							-	22.558.403,00	
	2.17.03.2.01	Pemeriksaan dan Pengawasan Koperasi, Koperasi Simpan Pinjam/Unit Simpan Pinjam Koperasi yang Wilayah Keanggotaannya dalam Daerah Kabupaten/ Kota						21.558.403,00						Masyarakat		22.558.403,00	
		Terlaksananya Pengawasan dan Pemeriksaan Koperasi sesuai dengan Prinsip Koperasi dan Ketentuan yang Berlaku						21.558.403,00						Masyarakat		22.558.403,00	
			Jumlah Koperasi yang telah dilakukan Pemeriksaan dan Pengawasan	-		-	-	21.558.403,00							-	22.558.403,00	
	2.17.03.2.01.0004	Pelaksanaan Proses Pemeriksaan dan Pengawasan Koperasi yang Wilayah Keanggotaannya Daerah Kabupaten/Kota						21.558.403,00			3.Melanjutkan pengembangan infrastruktur dan meningkatkan lapangan kerja yang berkualitas, mendorong kewirausahaan, mengembangkan industri kreatif serta mengembangkan agromaritim industri di sentra produksi melalui peran aktif koperasi.	-	Peningkatan Pemberdayaan Masyarakat			22.558.403,00	
		Pelaksanaan proses Pemeriksaan dan Pengawasan Koperasi yang Wilayah Keanggotaannya Daerah Kabupaten/ Kota	Jumlah Koperasi yang telah dilakukan Pemeriksaan dan Pengawasan	-		-	70 Unit Usaha	21.558.403,00	Kota Jambi	PENDAPATAN ASLI DAERAH (PAD)					-	22.558.403,00	Dinas Tenaga Kerja, Koperasi dan Usaha Kecil Menengah
7.	**2.17.05**	**PROGRAM PENDIDIKAN DAN LATIHAN PERKOPERASIAN**						**122.295.620,00**								**132.295.620,00**	

NO	KODE	URUSAN / BIDANG URUSAN / PROGRAM / OUTCOME / KEGIATAN / SUBKEGIATAN OUTPUT	INDIKATOR	TARGET AKHIR RENSTRA	REALISASI 2025	PRAKIRAAN 2026	CAPAIAN KINERJA DAN KERANGKA PENDANAAN							KELOMPOK SASARAN	PRAKIRAAN MAJU 2028		PERANGKAT DAERAH PENANGGUNG JAWAB
							TARGET 2027	PAGU INDIKATIF	LOKASI	SUMBER DANA	PRIORITAS				TARGET	PAGU INDIKATIF	
											NASIONAL	PROVINSI	DAERAH				
(1)	(2)	(3)	(4)	(5)	(6)	(7)	(8)	(9)	(10)	(11)	(12)	(13)	(14)	(15)	(16)	(17)	(18)
			1.Persentase Koperasi yang Diberikan Dukungan Fasilitasi Pelatihan	-		-	16.25 Persentase	122.295.620,00							-	132.295.620,00	
			PERSENTASE KOPERASI YANG DIBERIKAN DUKUNGAN FASILITASI PELATIHAN	-		-	16.25 %	122.295.620,00							-	132.295.620,00	
	2.17.05.2.01	Pendidikan dan Latihan Perkoperasian Bagi Koperasi yang Wilayah Keanggotaan dalam Daerah Kabupaten/Kota						122.295.620,00						Masyarakat		132.295.620,00	
		Meningkatnya Kualitas Kelembagaan dan Tata Kelola SDM Koperasi						122.295.620,00						Masyarakat		132.295.620,00	
			Jumlah SDM yang Memahami Pengetahuan Perkoperasian	-		-	-	122.295.620,00							-	132.295.620,00	
	2.17.05.2.01.0001	Peningkatan Pemahaman dan Pengetahuan Perkoperasian serta Kapasitas dan Kompetensi SDM Koperasi						122.295.620,00			3.Melanjutkan pengembangan infrastruktur dan meningkatkan lapangan kerja yang berkualitas, mendorong kewirausahaan, mengembangkan industri kreatif serta mengembangkan agromaritim industri di sentra produksi melalui peran aktif koperasi.	-	Peningkatan Pemberdayaan Masyarakat			132.295.620,00	
		Meningkatnya Pemahaman dan Pengetahuan Perkoperasian serta Kapasitas dan Kompetensi SDM Koperasi	Jumlah SDM yang Memahami Pengetahuan Perkoperasian	-		-	245 Orang	122.295.620,00	Kota Jambi	PENDAPATAN ASLI DAERAH (PAD)					-	132.295.620,00	Dinas Tenaga Kerja, Koperasi dan Usaha Kecil Menengah
8.	**2.17.06**	**PROGRAM PEMBERDAYAAN DAN PERLINDUNGAN KOPERASI**						**327.704.380,00**								**357.704.380,00**	
			1.Persentase Meningkatnya Koperasi yang Berkualitas	-		-	19.59 Persentase	327.704.380,00							-	357.704.380,00	
			PERSENTASE MENINGKATNYA KOPERASI YANG BERKUALITAS	-		-	19.59 %	327.704.380,00							-	357.704.380,00	
	2.17.06.2.01	Pemberdayaan dan Perlindungan Koperasi yang Keanggotaannya dalam Daerah Kabupaten/Kota						327.704.380,00						Masyarakat		357.704.380,00	
		Meningkatnya Kualitas Kelembagaan dan Tata Kelola SDM Koperasi						327.704.380,00						Masyarakat		357.704.380,00	
			Jumlah Koperasi yang Difasilitasi Kemitraannya	-		-	-	24.978.638,00							-	29.978.638,00	

NO	KODE	URUSAN / BIDANG URUSAN / PROGRAM / OUTCOME / KEGIATAN / SUBKEGIATAN OUTPUT	INDIKATOR	TARGET AKHIR RENSTRA	REALISASI 2025	PRAKIRAAN 2026	CAPAIAN KINERJA DAN KERANGKA PENDANAAN							KELOMPOK SASARAN	PRAKIRAAN MAJU 2028		PERANGKAT DAERAH PENANGGUNG JAWAB
							TARGET 2027	PAGU INDIKATIF	LOKASI	SUMBER DANA	PRIORITAS				TARGET	PAGU INDIKATIF	
											NASIONAL	PROVINSI	DAERAH				
(1)	(2)	(3)	(4)	(5)	(6)	(7)	(8)	(9)	(10)	(11)	(12)	(13)	(14)	(15)	(16)	(17)	(18)
			Jumlah Unit Usaha yang Produktif, Bernilai Tambah, Memiliki Akses Pasar, Akses Pembiayaan, Penguatan Kelembagaan, Penataan Manajemen, Standarisasi, dan Restrukturisasi Usaha	-		-	-	102.725.742,00							-	107.725.742,00	
			Pembinaan dan/atau Pendampingan yang dilaksanakan	-		-	-	200.000.000,00							-	220.000.000,00	
	2.17.06.2.01.0003	Pembinaan dan Pendampingan Bagi Keluarga dan Kelompok Masyarakat yang Akan Membentuk Koperasi Dalam Pengembangan Ekonomi						200.000.000,00			-	-	Peningkatan Pemberdayaan Masyarakat			220.000.000,00	
		Meningkatnya Penumbuhan Kesadaran Bagi Keluarga dan Kelompok Masyarakat Dalam Peningkatan Taraf Hidup Melalui Kehidupan Berkoperasi Dalam Pengembangan Ekonomi	Pembinaan dan/atau Pendampingan yang dilaksanakan	-		-	11 Kelompok Masyarakat	200.000.000,00	Kota Jambi	PENDAPATAN ASLI DAERAH (PAD)					-	220.000.000,00	Dinas Tenaga Kerja, Koperasi dan Usaha Kecil Menengah
	2.17.06.2.01.0004	Fasilitasi Kemitraan Koperasi yang Keanggotaannya Daerah Kabupaten/Kota						24.978.638,00			3.Melanjutkan pengembangan infrastruktur dan meningkatkan lapangan kerja yang berkualitas, mendorong kewirausahaan, mengembangkan industri kreatif serta mengembangkan agromaritim industri di sentra produksi melalui peran aktif koperasi.	-	Peningkatan Pemberdayaan Masyarakat			29.978.638,00	
		Fasilitasi kemitraan antar koperasi maupun antara Koperasi dengan badan hukum lainnya termasuk UMKM, bagi Koperasi yang Keanggotaannya Daerah Kabupaten/ Kota	Jumlah Koperasi yang Difasilitasi Kemitraannya	-		-	68 Unit Usaha	24.978.638,00	Kota Jambi	PENDAPATAN ASLI DAERAH (PAD)					-	29.978.638,00	Dinas Tenaga Kerja, Koperasi dan Usaha Kecil Menengah

NO	KODE	URUSAN / BIDANG URUSAN / PROGRAM / OUTCOME / KEGIATAN / SUBKEGIATAN OUTPUT	INDIKATOR	TARGET AKHIR RENSTRA	REALISASI 2025	PRAKIRAAN 2026	CAPAIAN KINERJA DAN KERANGKA PENDANAAN							KELOMPOK SASARAN	PRAKIRAAN MAJU 2028		PERANGKAT DAERAH PENANGGUNG JAWAB
							TARGET 2027	PAGU INDIKATIF	LOKASI	SUMBER DANA	PRIORITAS				TARGET	PAGU INDIKATIF	
											NASIONAL	PROVINSI	DAERAH				
(1)	(2)	(3)	(4)	(5)	(6)	(7)	(8)	(9)	(10)	(11)	(12)	(13)	(14)	(15)	(16)	(17)	(18)
	2.17.06.2.01.0005	Peningkatan Produktivitas, Nilai Tambah, Akses Pasar, Akses Pembiayaan, Penguatan Kelembagaan, Penataan Manajemen, Standarisasi, dan Restrukturisasi Usaha						102.725.742,00			3.Melanjutkan pengembangan infrastruktur dan meningkatkan lapangan kerja yang berkualitas, mendorong kewirausahaan, mengembangkan industri kreatif serta mengembangkan agromaritim industri di sentra produksi melalui peran aktif koperasi.	-	Peningkatan Pemberdayaan Masyarakat			107.725.742,00	
		Meningkatnya Produktivitas, Nilai Tambah, Akses Pasar, Akses Pembiayaan, Penguatan Kelembagaan, Penataan Manajemen, Standarisasi, dan Restrukturisasi Usaha	Jumlah Unit Usaha yang Produktif, Bernilai Tambah, Memiliki Akses Pasar, Akses Pembiayaan, Penguatan Kelembagaan, Penataan Manajemen, Standarisasi, dan Restrukturisasi Usaha	-		-	90 Unit Usaha	102.725.742,00	Kota Jambi	PENDAPATAN ASLI DAERAH (PAD)					-	107.725.742,00	Dinas Tenaga Kerja, Koperasi dan Usaha Kecil Menengah
9.	**2.17.07**	**PROGRAM PEMBERDAYAAN USAHA MENENGAH, USAHA KECIL, DAN USAHA MIKRO (UMKM)**						**200.000.000,00**								**210.000.000,00**	
			1.Persentase Usaha Kecil yang Bertransformasi dari Informal ke Formal	-		-	83 Persentase	200.000.000,00							-	210.000.000,00	
			1.Pertumbuhan Wirausaha	-		-	82 Persentase	200.000.000,00							-	210.000.000,00	
			Pertumbuhan Wirausaha	-		-	83 %	200.000.000,00							-	210.000.000,00	
	2.17.07.2.01	Pemberdayaan Usaha Mikro yang Dilakukan Melalui Pendataan, Kemitraan, Kemudahan Perizinan, Penguatan Kelembagaan dan Koordinasi dengan Para Pemangku Kepentingan						200.000.000,00						Masyarakat		210.000.000,00	
		Peningkatan UMKM yang Berkualitas						200.000.000,00						Masyarakat		210.000.000,00	
			Jumlah Kegiatan Hasil Fasilitasi Integrasi dan Sinkronisasi Data UMKM	-		-	-	0,00							-	10.000.000,00	
			Jumlah Kemitraan antara Instansi Pemerintah dengan Kelembagaan lainnya untuk pemberdayaan UMKM	-		-	-	161.848.929,00							-	161.848.929,00	
			Jumlah pelaku usaha yang memperoleh peningkatan kompetensi dan kapasitas SDM Usaha Mikro dan Kecil (UMK)	-		-	-	37.151.071,00							-	37.151.071,00	

NO	KODE	URUSAN / BIDANG URUSAN / PROGRAM / OUTCOME / KEGIATAN / SUBKEGIATAN OUTPUT	INDIKATOR	TARGET AKHIR RENSTRA	REALISASI 2025	PRAKIRAAN 2026	CAPAIAN KINERJA DAN KERANGKA PENDANAAN							KELOMPOK SASARAN	PRAKIRAAN MAJU 2028		PERANGKAT DAERAH PENANGGUNG JAWAB
							TARGET 2027	PAGU INDIKATIF	LOKASI	SUMBER DANA	PRIORITAS				TARGET	PAGU INDIKATIF	
											NASIONAL	PROVINSI	DAERAH				
(1)	(2)	(3)	(4)	(5)	(6)	(7)	(8)	(9)	(10)	(11)	(12)	(13)	(14)	(15)	(16)	(17)	(18)
			Jumlah UMKM yang dibina dan difasilitasi dalam mengakses Sertifikasi dan Standardisasi Produk	-		-	-	1.000.000,00							-	1.000.000,00	
	2.17.07.2.01.0016	Perkuatan Kemitraan antara Instansi Pemerintah dengan Kelembagaan lainnya untuk pemberdayaan UMKM						161.848.929,00			3.Melanjutkan pengembangan infrastruktur dan meningkatkan lapangan kerja yang berkualitas, mendorong kewirausahaan, mengembangkan industri kreatif serta mengembangkan agromaritim industri di sentra produksi melalui peran aktif koperasi.	-	Peningkatan Pemberdayaan Masyarakat			161.848.929,00	
		Terfasilitasinya perkuatan Kemitraan antara Instansi Pemerintah dengan Kelembagaan lainnya untuk pemberdayaan UMKM	Jumlah Kemitraan antara Instansi Pemerintah dengan Kelembagaan lainnya untuk pemberdayaan UMKM	-		-	2 Lembaga	161.848.929,00	Kota Jambi	PENDAPATAN ASLI DAERAH (PAD)					-	161.848.929,00	Dinas Tenaga Kerja, Koperasi dan Usaha Kecil Menengah
	2.17.07.2.01.0018	Peningkatan Kompetensi dan Kapasitas SDM Usaha Mikro dan Kecil (UMK)/Pelaku Usaha						37.151.071,00			3.Melanjutkan pengembangan infrastruktur dan meningkatkan lapangan kerja yang berkualitas, mendorong kewirausahaan, mengembangkan industri kreatif serta mengembangkan agromaritim industri di sentra produksi melalui peran aktif koperasi.	-	Peningkatan Pemberdayaan Masyarakat			37.151.071,00	
		Terlaksananya Peningkatan Kompetensi dan Kapasitas SDM Usaha Mikro dan Kecil (UMK)/Pelaku Usaha	Jumlah pelaku usaha yang memperoleh peningkatan kompetensi dan kapasitas SDM Usaha Mikro dan Kecil (UMK)	-		-	250 Orang	37.151.071,00	Kota Jambi	PENDAPATAN ASLI DAERAH (PAD)					-	37.151.071,00	Dinas Tenaga Kerja, Koperasi dan Usaha Kecil Menengah

NO	KODE	URUSAN / BIDANG URUSAN / PROGRAM / OUTCOME / KEGIATAN / SUBKEGIATAN OUTPUT	INDIKATOR	TARGET AKHIR RENSTRA	REALISASI 2025	PRAKIRAAN 2026	CAPAIAN KINERJA DAN KERANGKA PENDANAAN							KELOMPOK SASARAN	PRAKIRAAN MAJU 2028		PERANGKAT DAERAH PENANGGUNG JAWAB
							TARGET 2027	PAGU INDIKATIF	LOKASI	SUMBER DANA	PRIORITAS				TARGET	PAGU INDIKATIF	
											NASIONAL	PROVINSI	DAERAH				
(1)	(2)	(3)	(4)	(5)	(6)	(7)	(8)	(9)	(10)	(11)	(12)	(13)	(14)	(15)	(16)	(17)	(18)
	2.17.07.2.01.0023	Fasilitasi Integrasi Basis Data Tunggal UMKM						0,00			3.Melanjutkan pengembangan infrastruktur dan meningkatkan lapangan kerja yang berkualitas, mendorong kewirausahaan, mengembangkan industri kreatif serta mengembangkan agromaritim industri di sentra produksi melalui peran aktif koperasi.	-	Peningkatan Pemberdayaan Masyarakat			10.000.000,00	
		Terlaksananya Fasilitasi Integrasi Basis Data Tunggal UMKM	Jumlah Kegiatan Hasil Fasilitasi Integrasi dan Sinkronisasi Data UMKM	-		-	1 Kegiatan	0,00	Kota Jambi	PENDAPATAN ASLI DAERAH (PAD)					-	10.000.000,00	Dinas Tenaga Kerja, Koperasi dan Usaha Kecil Menengah
	2.17.07.2.01.0027	Pembinaan dan Fasilitasi Sertifikasi dan Standardisasi Produk						1.000.000,00			3.Melanjutkan pengembangan infrastruktur dan meningkatkan lapangan kerja yang berkualitas, mendorong kewirausahaan, mengembangkan industri kreatif serta mengembangkan agromaritim industri di sentra produksi melalui peran aktif koperasi.	-	Peningkatan Pemberdayaan Masyarakat			1.000.000,00	
		Terlaksananya Pembinaan dan Fasilitasi UMKM dalam mengakses Sertifikasi dan Standardisasi Produk	Jumlah UMKM yang dibina dan difasilitasi dalam mengakses Sertifikasi dan Standardisasi Produk	-		-	10 Unit Usaha	1.000.000,00	Kota Jambi	PENDAPATAN ASLI DAERAH (PAD)					-	1.000.000,00	Dinas Tenaga Kerja, Koperasi dan Usaha Kecil Menengah
10.	**2.17.08**	**PROGRAM PENGEMBANGAN UMKM**						**800.000.000,00**								**820.000.000,00**	
			1.Proporsi UKM Menjalin Kemitraan dan Ekspor	-		-	27 Persentase	800.000.000,00							-	820.000.000,00	
			PROPORSI UKM MENJALIN KEMITRAAN DAN EKSPOR	-		-	undefined undefined	800.000.000,00							-	820.000.000,00	

NO	KODE	URUSAN / BIDANG URUSAN / PROGRAM / OUTCOME / KEGIATAN / SUBKEGIATAN OUTPUT	INDIKATOR	TARGET AKHIR RENSTRA	REALISASI 2025	PRAKIRAAN 2026	CAPAIAN KINERJA DAN KERANGKA PENDANAAN							KELOMPOK SASARAN	PRAKIRAAN MAJU 2028		PERANGKAT DAERAH PENANGGUNG JAWAB
							TARGET 2027	PAGU INDIKATIF	LOKASI	SUMBER DANA	PRIORITAS				TARGET	PAGU INDIKATIF	
											NASIONAL	PROVINSI	DAERAH				
(1)	(2)	(3)	(4)	(5)	(6)	(7)	(8)	(9)	(10)	(11)	(12)	(13)	(14)	(15)	(16)	(17)	(18)
	2.17.08.2.01	Pengembangan Usaha Mikro dengan Orientasi Peningkatan Skala Usaha Menjadi Usaha Kecil						800.000.000,00						Masyarakat		820.000.000,00	
		Penigkatan Jumlah UMKM						800.000.000,00						Masyarakat		820.000.000,00	
			Jumlah UMKM yang terfasilitasi Penguatan Akses Pembiayaan bagi UMKM	-		-	-	500.000.000,00							-	510.000.000,00	
			Jumlah Wirausaha yang memperoleh Pengembangan melalui Inkubasi Usaha	-		-	-	300.000.000,00							-	310.000.000,00	
	2.17.08.2.01.0012	Fasilitasi Wirausaha untuk Pengembangan melalui Inkubasi Usaha						300.000.000,00			3.Melanjutkan pengembangan infrastruktur dan meningkatkan lapangan kerja yang berkualitas, mendorong kewirausahaan, mengembangkan industri kreatif serta mengembangkan agromaritim industri di sentra produksi melalui peran aktif koperasi.	-	Peningkatan Pemberdayaan Masyarakat			310.000.000,00	
		Terlaksananya Fasilitasi Wirausaha untuk Pengembangan melalui Inkubasi Usaha	Jumlah Wirausaha yang memperoleh Pengembangan melalui Inkubasi Usaha	-		-	230 Orang	300.000.000,00	Kota Jambi	PENDAPATAN ASLI DAERAH (PAD)					-	310.000.000,00	Dinas Tenaga Kerja, Koperasi dan Usaha Kecil Menengah
	2.17.08.2.01.0022	Pembinaan dan Fasilitasi Penguatan Akses Pembiayaan bagi UMKM						500.000.000,00			3.Melanjutkan pengembangan infrastruktur dan meningkatkan lapangan kerja yang berkualitas, mendorong kewirausahaan, mengembangkan industri kreatif serta mengembangkan agromaritim industri di sentra produksi melalui peran aktif koperasi.	-	Peningkatan Pemberdayaan Masyarakat			510.000.000,00	

NO	KODE	URUSAN / BIDANG URUSAN / PROGRAM / OUTCOME / KEGIATAN / SUBKEGIATAN OUTPUT	INDIKATOR	TARGET AKHIR RENSTRA	REALISASI 2025	PRAKIRAAN 2026	CAPAIAN KINERJA DAN KERANGKA PENDANAAN							KELOMPOK SASARAN	PRAKIRAAN MAJU 2028		PERANGKAT DAERAH PENANGGUNG JAWAB
							TARGET 2027	PAGU INDIKATIF	LOKASI	SUMBER DANA	PRIORITAS				TARGET	PAGU INDIKATIF	
											NASIONAL	PROVINSI	DAERAH				
(1)	(2)	(3)	(4)	(5)	(6)	(7)	(8)	(9)	(10)	(11)	(12)	(13)	(14)	(15)	(16)	(17)	(18)
		Terfasilitasinya Penguatan Akses Pembiayaan bagi UMKM	Jumlah UMKM yang terfasilitasi Penguatan Akses Pembiayaan bagi UMKM	-		-	250 Unit Usaha	500.000.000,00	Kota Jambi	PENDAPATAN ASLI DAERAH (PAD)					-	510.000.000,00	Dinas Tenaga Kerja, Koperasi dan Usaha Kecil Menengah
	J U M L A H							**11.900.491.000,00**								**13.098.790.000,00**	

RENCANA KERJA ORGANISASI PERANGKAT DAERAH (RENJA OPD)
DINAS LINGKUNGAN HIDUP KOTA JAMBI
TAHUN 2027

NO	KODE	URUSAN / BIDANG URUSAN / PROGRAM / OUTCOME / KEGIATAN / SUBKEGIATAN OUTPUT	INDIKATOR	TARGET AKHIR RENSTRA	REALISASI 2025	PRAKIRAAN 2026	CAPAIAN KINERJA DAN KERANGKA PENDANAAN							KELOMPOK SASARAN	PRAKIRAAN MAJU 2028		PERANGKAT DAERAH PENANGGUNG JAWAB
							TARGET 2027	PAGU INDIKATIF	LOKASI	SUMBER DANA	PRIORITAS				TARGET	PAGU INDIKATIF	
											NASIONAL	PROVINSI	DAERAH				
(1)	(2)	(3)	(4)	(5)	(6)	(7)	(8)	(9)	(10)	(11)	(12)	(13)	(14)	(15)	(16)	(17)	(18)
		Dinas Lingkungan Hidup						**62.360.937.200,00**								**66.552.959.397,00**	
	2	**URUSAN PEMERINTAHAN WAJIB YANG TIDAK BERKAITAN DENGAN PELAYANAN DASAR**						**62.360.937.200,00**								**66.552.959.397,00**	
	2.11	**URUSAN PEMERINTAHAN BIDANG LINGKUNGAN HIDUP**						**62.360.937.200,00**								**66.552.959.397,00**	
1.	**2.11.01**	**PROGRAM PENUNJANG URUSAN PEMERINTAHAN DAERAH KABUPATEN/KOTA**						**19.420.636.482,00**								**21.813.366.098,00**	
			1.Indeks Reformasi Birokrasi	-		-	80 Indeks	17.651.444.682,00							-	20.044.174.298,00	
	2.11.01.2.01	Perencanaan, Penganggaran, dan Evaluasi Kinerja Perangkat Daerah						31.794.335,00						-		32.322.152,00	
		Nilai AKIP Perangkat Daerah						31.794.335,00						-		32.322.152,00	
			Jumlah Dokumen Perencanaan Perangkat Daerah	-		-	-	23.177.697,00							-	23.562.477,00	
			Jumlah Laporan Evaluasi Kinerja Perangkat Daerah	-		-	-	8.616.638,00							-	8.759.675,00	
	2.11.01.2.01.0001	Penyusunan Dokumen Perencanaan Perangkat Daerah						23.177.697,00			8.Memperkuat penyelarasan kehidupan yang harmonis dengan lingkungan, alam, dan budaya serta peningkatan toleransi antarumat beragama untuk mencapai masyarakat yang adil dan makmur.	-	Peningkatan Kualitas Perkotaan yang Berkelanjutan			23.562.477,00	
		Tersusunnya Dokumen Perencanaan Perangkat Daerah	Jumlah Dokumen Perencanaan Perangkat Daerah	-		-	2 Dokumen	23.177.697,00	Kota Jambi	PENDAPATAN ASLI DAERAH (PAD)					-	23.562.477,00	Dinas Lingkungan Hidup

NO	KODE	URUSAN / BIDANG URUSAN / PROGRAM / OUTCOME / KEGIATAN / SUBKEGIATAN OUTPUT	INDIKATOR	TARGET AKHIR RENSTRA	REALISASI 2025	PRAKIRAAN 2026	CAPAIAN KINERJA DAN KERANGKA PENDANAAN							KELOMPOK SASARAN	PRAKIRAAN MAJU 2028		PERANGKAT DAERAH PENANGGUNG JAWAB
							TARGET 2027	PAGU INDIKATIF	LOKASI	SUMBER DANA	PRIORITAS				TARGET	PAGU INDIKATIF	
											NASIONAL	PROVINSI	DAERAH				
(1)	(2)	(3)	(4)	(5)	(6)	(7)	(8)	(9)	(10)	(11)	(12)	(13)	(14)	(15)	(16)	(17)	(18)
	2.11.01.2.01.0007	Evaluasi Kinerja Perangkat Daerah						8.616.638,00			8.Memperkuat penyelarasan kehidupan yang harmonis dengan lingkungan, alam, dan budaya serta peningkatan toleransi antarumat beragama untuk mencapai masyarakat yang adil dan makmur.	-	Peningkatan Kualitas Perkotaan yang Berkelanjutan			8.759.675,00	
		Terlaksananya Evaluasi Kinerja Perangkat Daerah	Jumlah Laporan Evaluasi Kinerja Perangkat Daerah	-		-	16 Laporan	8.616.638,00	Kota Jambi	PENDAPATAN ASLI DAERAH (PAD)					-	8.759.675,00	Dinas Lingkungan Hidup
	2.11.01.2.02	Administrasi Keuangan Perangkat Daerah						13.383.836.627,00						-		13.609.008.495,00	
		Persentase Penyampaian Laporan Keuangan Tepat Waktu						13.383.836.627,00						-		13.609.008.495,00	
			Jumlah Dokumen Koordinasi dan Pelaksanaan Akuntansi SKPD	-		-	-	11.088.165,00							-	11.272.229,00	
			Jumlah Dokumen Penatausahaan dan Pengujian/Verifikasi Keuangan SKPD	-		-	-	516.609.192,00							-	528.184.912,00	
			Jumlah Laporan Keuangan Akhir Tahun SKPD dan Laporan Hasil Koordinasi Penyusunan Laporan Keuangan Akhir Tahun SKPD	-		-	-	7.365.631,00							-	7.487.900,00	
			Jumlah Orang yang Menerima Gaji dan Tunjangan ASN	-		-	-	12.848.773.639,00							-	13.062.063.454,00	

NO	KODE	URUSAN / BIDANG URUSAN / PROGRAM / OUTCOME / KEGIATAN / SUBKEGIATAN OUTPUT	INDIKATOR	TARGET AKHIR RENSTRA	REALISASI 2025	PRAKIRAAN 2026	CAPAIAN KINERJA DAN KERANGKA PENDANAAN							KELOMPOK SASARAN	PRAKIRAAN MAJU 2028		PERANGKAT DAERAH PENANGGUNG JAWAB
							TARGET 2027	PAGU INDIKATIF	LOKASI	SUMBER DANA	PRIORITAS				TARGET	PAGU INDIKATIF	
											NASIONAL	PROVINSI	DAERAH				
(1)	(2)	(3)	(4)	(5)	(6)	(7)	(8)	(9)	(10)	(11)	(12)	(13)	(14)	(15)	(16)	(17)	(18)
	2.11.01.2.02.0001	Penyediaan Gaji dan Tunjangan ASN						12.848.773.639,00			8.Memperkuat penyelarasan kehidupan yang harmonis dengan lingkungan, alam, dan budaya serta peningkatan toleransi antarumat beragama untuk mencapai masyarakat yang adil dan makmur.	-	Peningkatan Kualitas Perkotaan yang Berkelanjutan			13.062.063.454,00	
		Tersedianya Gaji dan Tunjangan ASN	Jumlah Orang yang Menerima Gaji dan Tunjangan ASN	-		-	151 Orang/bulan	12.848.773.639,00	Kota Jambi	PENDAPATAN ASLI DAERAH (PAD)					-	13.062.063.454,00	Dinas Lingkungan Hidup
	2.11.01.2.02.0003	Pelaksanaan Penatausahaan danPengujian/Verifikasi Keuangan SKPD						516.609.192,00			8.Memperkuat penyelarasan kehidupan yang harmonis dengan lingkungan, alam, dan budaya serta peningkatan toleransi antarumat beragama untuk mencapai masyarakat yang adil dan makmur.	-	Peningkatan Kualitas Perkotaan yang Berkelanjutan			528.184.912,00	
		Terlaksananya Penatausahaan dan Pengujian/Verifikasi Keuangan SKPD	Jumlah Dokumen Penatausahaan dan Pengujian/Verifikasi Keuangan SKPD	-		-	12 Dokumen	516.609.192,00	Kota Jambi	PENDAPATAN ASLI DAERAH (PAD)					-	528.184.912,00	Dinas Lingkungan Hidup

NO	KODE	URUSAN / BIDANG URUSAN / PROGRAM / OUTCOME / KEGIATAN / SUBKEGIATAN OUTPUT	INDIKATOR	TARGET AKHIR RENSTRA	REALISASI 2025	PRAKIRAAN 2026	CAPAIAN KINERJA DAN KERANGKA PENDANAAN							KELOMPOK SASARAN	PRAKIRAAN MAJU 2028		PERANGKAT DAERAH PENANGGUNG JAWAB
							TARGET 2027	PAGU INDIKATIF	LOKASI	SUMBER DANA	PRIORITAS				TARGET	PAGU INDIKATIF	
											NASIONAL	PROVINSI	DAERAH				
(1)	(2)	(3)	(4)	(5)	(6)	(7)	(8)	(9)	(10)	(11)	(12)	(13)	(14)	(15)	(16)	(17)	(18)
	2.11.01.2.02.0004	Koordinasi dan Pelaksanaan Akuntansi SKPD						11.088.165,00			8.Memperkuat penyelarasan kehidupan yang harmonis dengan lingkungan, alam, dan budaya serta peningkatan toleransi antarumat beragama untuk mencapai masyarakat yang adil dan makmur.	-	Peningkatan Kualitas Perkotaan yang Berkelanjutan			11.272.229,00	
		Terlaksananya Koordinasi dan Pelaksanaan Akuntansi SKPD	Jumlah Dokumen Koordinasi dan Pelaksanaan Akuntansi SKPD	-		-	12 Dokumen	11.088.165,00	Kota Jambi	PENDAPATAN ASLI DAERAH (PAD)					-	11.272.229,00	Dinas Lingkungan Hidup
	2.11.01.2.02.0005	Koordinasi dan Penyusunan Laporan Keuangan Akhir Tahun SKPD						7.365.631,00			8.Memperkuat penyelarasan kehidupan yang harmonis dengan lingkungan, alam, dan budaya serta peningkatan toleransi antarumat beragama untuk mencapai masyarakat yang adil dan makmur.	-	Peningkatan Kualitas Perkotaan yang Berkelanjutan			7.487.900,00	
		Tersedianya Laporan Keuangan Akhir Tahun SKPD dan Laporan Hasil Koordinasi Penyusunan Laporan Keuangan Akhir Tahun SKPD	Jumlah Laporan Keuangan Akhir Tahun SKPD dan Laporan Hasil Koordinasi Penyusunan Laporan Keuangan Akhir Tahun SKPD	-		-	1 Laporan	7.365.631,00	Kota Jambi	PENDAPATAN ASLI DAERAH (PAD)					-	7.487.900,00	Dinas Lingkungan Hidup
	2.11.01.2.03	Administrasi Barang Milik Daerah pada Perangkat Daerah						45.014.640,00						-		45.761.884,00	
		Persentase penyampaian hasil rekonsolisasi BMD tepat waktu						45.014.640,00						-		45.761.884,00	
			Jumlah Laporan Penatausahaan Barang Milik Daerah pada SKPD	-		-	-	45.014.640,00							-	45.761.884,00	

NO	KODE	URUSAN / BIDANG URUSAN / PROGRAM / OUTCOME / KEGIATAN / SUBKEGIATAN OUTPUT	INDIKATOR	TARGET AKHIR RENSTRA	REALISASI 2025	PRAKIRAAN 2026	CAPAIAN KINERJA DAN KERANGKA PENDANAAN							KELOMPOK SASARAN	PRAKIRAAN MAJU 2028		PERANGKAT DAERAH PENANGGUNG JAWAB
							TARGET 2027	PAGU INDIKATIF	LOKASI	SUMBER DANA	PRIORITAS				TARGET	PAGU INDIKATIF	
											NASIONAL	PROVINSI	DAERAH				
(1)	(2)	(3)	(4)	(5)	(6)	(7)	(8)	(9)	(10)	(11)	(12)	(13)	(14)	(15)	(16)	(17)	(18)
	2.11.01.2.03.0006	Penatausahaan Barang Milik Daerah pada SKPD						45.014.640,00			8.Memperkuat penyelarasan kehidupan yang harmonis dengan lingkungan, alam, dan budaya serta peningkatan toleransi antarumat beragama untuk mencapai masyarakat yang adil dan makmur.	-	Peningkatan Kualitas Perkotaan yang Berkelanjutan			45.761.884,00	
		Terlaksananya Penatausahaan Barang Milik Daerah pada SKPD	Jumlah Laporan Penatausahaan Barang Milik Daerah pada SKPD	-		-	12 Laporan	45.014.640,00	Kota Jambi	PENDAPATAN ASLI DAERAH (PAD)					-	45.761.884,00	Dinas Lingkungan Hidup
	2.11.01.2.05	Administrasi Kepegawaian Perangkat Daerah						195.946.080,00						-		199.198.788,00	
		IP ASN Perangkat Daerah						195.946.080,00						-		199.198.788,00	
			Jumlah Paket Pakaian Dinas beserta Atribut Kelengkapan	-		-	-	146.959.560,00							-	149.399.091,00	
			Jumlah Pegawai Berdasarkan Tugas dan Fungsi yang Mengikuti Pendidikan dan Pelatihan	-		-	-	48.986.520,00							-	49.799.697,00	
	2.11.01.2.05.0002	Pengadaan Pakaian Dinas beserta Atribut Kelengkapannya						146.959.560,00			8.Memperkuat penyelarasan kehidupan yang harmonis dengan lingkungan, alam, dan budaya serta peningkatan toleransi antarumat beragama untuk mencapai masyarakat yang adil dan makmur.	-	Peningkatan Kualitas Perkotaan yang Berkelanjutan			149.399.091,00	
		Tersedianya Pakaian Dinas beserta Atribut Kelengkapan	Jumlah Paket Pakaian Dinas beserta Atribut Kelengkapan	-		-	1 Paket	146.959.560,00	Kota Jambi	PENDAPATAN ASLI DAERAH (PAD)					-	149.399.091,00	Dinas Lingkungan Hidup

NO	KODE	URUSAN / BIDANG URUSAN / PROGRAM / OUTCOME / KEGIATAN / SUBKEGIATAN OUTPUT	INDIKATOR	TARGET AKHIR RENSTRA	REALISASI 2025	PRAKIRAAN 2026	CAPAIAN KINERJA DAN KERANGKA PENDANAAN							KELOMPOK SASARAN	PRAKIRAAN MAJU 2028		PERANGKAT DAERAH PENANGGUNG JAWAB
							TARGET 2027	PAGU INDIKATIF	LOKASI	SUMBER DANA	PRIORITAS				TARGET	PAGU INDIKATIF	
											NASIONAL	PROVINSI	DAERAH				
(1)	(2)	(3)	(4)	(5)	(6)	(7)	(8)	(9)	(10)	(11)	(12)	(13)	(14)	(15)	(16)	(17)	(18)
	2.11.01.2.05.0009	Pendidikan dan Pelatihan Pegawai Berdasarkan Tugas dan Fungsi						48.986.520,00			8.Memperkuat penyelarasan kehidupan yang harmonis dengan lingkungan, alam, dan budaya serta peningkatan toleransi antarumat beragama untuk mencapai masyarakat yang adil dan makmur.	-	Peningkatan Kualitas Perkotaan yang Berkelanjutan			49.799.697,00	
		Terlaksananya Pendidikan dan Pelatihan Pegawai Berdasarkan Tugas dan Fungsi	Jumlah Pegawai Berdasarkan Tugas dan Fungsi yang Mengikuti Pendidikan dan Pelatihan	-		-	11 Orang	48.986.520,00	Kota Jambi	PENDAPATAN ASLI DAERAH (PAD)					-	49.799.697,00	Dinas Lingkungan Hidup
	2.11.01.2.06	Administrasi Umum Perangkat Daerah						477.209.316,00						-		485.130.997,00	
		Persentase Pemenuhan Sarana dan Prasarana sesuai dengan Rencana Kebutuhan Barang Umum						477.209.316,00						-		485.130.997,00	
			Jumlah Laporan Fasilitasi Kunjungan Tamu	-		-	-	14.894.550,00							-	15.141.800,00	
			Jumlah Laporan Penyelenggaraan Rapat Koordinasi dan Konsultasi SKPD	-		-	-	423.518.255,00							-	430.548.664,00	
			Jumlah Paket Barang Cetakan dan Penggandaan yang Disediakan	-		-	-	24.151.003,00							-	24.551.910,00	
			Jumlah Paket Komponen Instalasi Listrik/Penerangan Bangunan Kantor yang Disediakan	-		-	-	14.645.508,00							-	14.888.623,00	

NO	KODE	URUSAN / BIDANG URUSAN / PROGRAM / OUTCOME / KEGIATAN / SUBKEGIATAN OUTPUT	INDIKATOR	TARGET AKHIR RENSTRA	REALISASI 2025	PRAKIRAAN 2026	CAPAIAN KINERJA DAN KERANGKA PENDANAAN							KELOMPOK SASARAN	PRAKIRAAN MAJU 2028		PERANGKAT DAERAH PENANGGUNG JAWAB
							TARGET 2027	PAGU INDIKATIF	LOKASI	SUMBER DANA	PRIORITAS				TARGET	PAGU INDIKATIF	
											NASIONAL	PROVINSI	DAERAH				
(1)	(2)	(3)	(4)	(5)	(6)	(7)	(8)	(9)	(10)	(11)	(12)	(13)	(14)	(15)	(16)	(17)	(18)
	2.11.01.2.06.0001	Penyediaan Komponen InstalasiListrik/Penerangan Bangunan Kantor						14.645.508,00			8.Memperkuat penyelarasan kehidupan yang harmonis dengan lingkungan, alam, dan budaya serta peningkatan toleransi antarumat beragama untuk mencapai masyarakat yang adil dan makmur.	-	Peningkatan Kualitas Perkotaan yang Berkelanjutan			14.888.623,00	
		Tersedianya Komponen Instalasi Listrik/Penerangan Bangunan Kantor	Jumlah Paket Komponen Instalasi Listrik/Penerangan Bangunan Kantor yang Disediakan	-		-	3 Paket	14.645.508,00	Kota Jambi	PENDAPATAN ASLI DAERAH (PAD)					-	14.888.623,00	Dinas Lingkungan Hidup
	2.11.01.2.06.0005	Penyediaan Barang Cetakan dan Penggandaan						24.151.003,00			8.Memperkuat penyelarasan kehidupan yang harmonis dengan lingkungan, alam, dan budaya serta peningkatan toleransi antarumat beragama untuk mencapai masyarakat yang adil dan makmur.	-	Peningkatan Kualitas Perkotaan yang Berkelanjutan			24.551.910,00	
		Tersedianya Barang Cetakan dan Penggandaan	Jumlah Paket Barang Cetakan dan Penggandaan yang Disediakan	-		-	2 Paket	24.151.003,00	Kota Jambi	PENDAPATAN ASLI DAERAH (PAD)					-	24.551.910,00	Dinas Lingkungan Hidup

NO	KODE	URUSAN / BIDANG URUSAN / PROGRAM / OUTCOME / KEGIATAN / SUBKEGIATAN OUTPUT	INDIKATOR	TARGET AKHIR RENSTRA	REALISASI 2025	PRAKIRAAN 2026	CAPAIAN KINERJA DAN KERANGKA PENDANAAN							KELOMPOK SASARAN	PRAKIRAAN MAJU 2028		PERANGKAT DAERAH PENANGGUNG JAWAB
							TARGET 2027	PAGU INDIKATIF	LOKASI	SUMBER DANA	PRIORITAS				TARGET	PAGU INDIKATIF	
											NASIONAL	PROVINSI	DAERAH				
(1)	(2)	(3)	(4)	(5)	(6)	(7)	(8)	(9)	(10)	(11)	(12)	(13)	(14)	(15)	(16)	(17)	(18)
	2.11.01.2.06.0008	Fasilitasi Kunjungan Tamu						14.894.550,00			8.Memperkuat penyelarasan kehidupan yang harmonis dengan lingkungan, alam, dan budaya serta peningkatan toleransi antarumat beragama untuk mencapai masyarakat yang adil dan makmur.	-	Peningkatan Kualitas Perkotaan yang Berkelanjutan			15.141.800,00	
		Terlaksananya Fasilitasi Kunjungan Tamu	Jumlah Laporan Fasilitasi Kunjungan Tamu	-		-	1 Laporan	14.894.550,00	Kota Jambi	PENDAPATAN ASLI DAERAH (PAD)					-	15.141.800,00	Dinas Lingkungan Hidup
	2.11.01.2.06.0009	Penyelenggaraan Rapat Koordinasi dan Konsultasi SKPD						423.518.255,00			8.Memperkuat penyelarasan kehidupan yang harmonis dengan lingkungan, alam, dan budaya serta peningkatan toleransi antarumat beragama untuk mencapai masyarakat yang adil dan makmur.	-	Peningkatan Kualitas Perkotaan yang Berkelanjutan			430.548.664,00	
		Terlaksananya Penyelenggaraan Rapat Koordinasi dan Konsultasi SKPD	Jumlah Laporan Penyelenggaraan Rapat Koordinasi dan Konsultasi SKPD	-		-	2 Laporan	423.518.255,00	Kota Jambi	PENDAPATAN ASLI DAERAH (PAD)					-	430.548.664,00	Dinas Lingkungan Hidup
	2.11.01.2.07	Pengadaan Barang Milik Daerah Penunjang Urusan Pemerintah Daerah						1.570.642.678,00						-		3.193.430.734,00	
		Persentase Pemenuhan Sarana dan Prasarana sesuai dengan Rencana Kebutuhan Barang Milik Daerah (RKBMD)						1.570.642.678,00						-		3.193.430.734,00	
			Jumlah Paket Mebel yang Disediakan	-		-	-	132.396.000,00							-	134.593.775,00	
			Jumlah Unit Kendaraan Dinas Operasional atau Lapangan yang Disediakan	-		-	-	0,00							-	1.362.121.592,00	

NO	KODE	URUSAN / BIDANG URUSAN / PROGRAM / OUTCOME / KEGIATAN / SUBKEGIATAN OUTPUT	INDIKATOR	TARGET AKHIR RENSTRA	REALISASI 2025	PRAKIRAAN 2026	CAPAIAN KINERJA DAN KERANGKA PENDANAAN							KELOMPOK SASARAN	PRAKIRAAN MAJU 2028		PERANGKAT DAERAH PENANGGUNG JAWAB
							TARGET 2027	PAGU INDIKATIF	LOKASI	SUMBER DANA	PRIORITAS				TARGET	PAGU INDIKATIF	
											NASIONAL	PROVINSI	DAERAH				
(1)	(2)	(3)	(4)	(5)	(6)	(7)	(8)	(9)	(10)	(11)	(12)	(13)	(14)	(15)	(16)	(17)	(18)
			Jumlah Unit Kendaraan Perorangan Dinas atau Kendaraan Dinas Jabatan yang Disediakan	-		-	-	1.338.246.678,00							-	1.596.715.367,00	
			Jumlah Unit Peralatan dan Mesin Lainnya yang Disediakan	-		-	-	100.000.000,00							-	100.000.000,00	
	2.11.01.2.07.0001	Pengadaan Kendaraan Perorangan Dinas atau Kendaraan Dinas Jabatan						1.338.246.678,00			8.Memperkuat penyelarasan kehidupan yang harmonis dengan lingkungan, alam, dan budaya serta peningkatan toleransi antarumat beragama untuk mencapai masyarakat yang adil dan makmur.	-	Peningkatan Kualitas Perkotaan yang Berkelanjutan			1.596.715.367,00	
		Tersedianya Kendaraan Perorangan Dinas atau Kendaraan Dinas Jabatan	Jumlah Unit Kendaraan Perorangan Dinas atau Kendaraan Dinas Jabatan yang Disediakan	-		-	0 Unit	1.338.246.678,00	Kota Jambi	PENDAPATAN ASLI DAERAH (PAD)					-	1.596.715.367,00	Dinas Lingkungan Hidup
	2.11.01.2.07.0002	Pengadaan Kendaraan Dinas Operasional atau Lapangan						0,00			8.Memperkuat penyelarasan kehidupan yang harmonis dengan lingkungan, alam, dan budaya serta peningkatan toleransi antarumat beragama untuk mencapai masyarakat yang adil dan makmur.	-	Peningkatan Kualitas Perkotaan yang Berkelanjutan			1.362.121.592,00	
		Tersedianya Kendaraan Dinas Operasional atau Lapangan	Jumlah Unit Kendaraan Dinas Operasional atau Lapangan yang Disediakan	-		-	0 Unit	0,00	Kota Jambi	PENDAPATAN ASLI DAERAH (PAD)					-	1.362.121.592,00	Dinas Lingkungan Hidup

NO	KODE	URUSAN / BIDANG URUSAN / PROGRAM / OUTCOME / KEGIATAN / SUBKEGIATAN OUTPUT	INDIKATOR	TARGET AKHIR RENSTRA	REALISASI 2025	PRAKIRAAN 2026	CAPAIAN KINERJA DAN KERANGKA PENDANAAN							KELOMPOK SASARAN	PRAKIRAAN MAJU 2028		PERANGKAT DAERAH PENANGGUNG JAWAB
							TARGET 2027	PAGU INDIKATIF	LOKASI	SUMBER DANA	PRIORITAS				TARGET	PAGU INDIKATIF	
											NASIONAL	PROVINSI	DAERAH				
(1)	(2)	(3)	(4)	(5)	(6)	(7)	(8)	(9)	(10)	(11)	(12)	(13)	(14)	(15)	(16)	(17)	(18)
	2.11.01.2.07.0005	Pengadaan Mebel						132.396.000,00			8.Memperkuat penyelarasan kehidupan yang harmonis dengan lingkungan, alam, dan budaya serta peningkatan toleransi antarumat beragama untuk mencapai masyarakat yang adil dan makmur.	-	Peningkatan Kualitas Perkotaan yang Berkelanjutan			134.593.775,00	
		Tersedianya Mebel	Jumlah Paket Mebel yang Disediakan	-		-	23 Unit	132.396.000,00	Kota Jambi	PENDAPATAN ASLI DAERAH (PAD)					-	134.593.775,00	Dinas Lingkungan Hidup
	2.11.01.2.07.0006	Pengadaan Peralatan dan Mesin Lainnya						100.000.000,00			8.Memperkuat penyelarasan kehidupan yang harmonis dengan lingkungan, alam, dan budaya serta peningkatan toleransi antarumat beragama untuk mencapai masyarakat yang adil dan makmur.	-	Peningkatan Kualitas Perkotaan yang Berkelanjutan			100.000.000,00	
		Tersedianya Peralatan dan Mesin Lainnya	Jumlah Unit Peralatan dan Mesin Lainnya yang Disediakan	-		-	8 Unit	100.000.000,00	Kota Jambi	PENDAPATAN ASLI DAERAH (PAD)					-	100.000.000,00	Dinas Lingkungan Hidup
	2.11.01.2.08	Penyediaan Jasa Penunjang Urusan Pemerintahan Daerah						1.110.258.837,00						-		1.128.689.148,00	
		Persentase Pemenuhan Jasa Penunjang Urusan Pemerintah Daerah						1.110.258.837,00						-		1.128.689.148,00	
			Jumlah Laporan Penyediaan Jasa Komunikasi, Sumber Daya Air dan Listrik yang Disediakan	-		-	-	488.210.250,00							-	496.314.547,00	
			Jumlah Laporan Penyediaan Jasa Pelayanan Umum Kantor yang Disediakan	-		-	-	467.586.587,00							-	475.348.530,00	

NO	KODE	URUSAN / BIDANG URUSAN / PROGRAM / OUTCOME / KEGIATAN / SUBKEGIATAN OUTPUT	INDIKATOR	TARGET AKHIR RENSTRA	REALISASI 2025	PRAKIRAAN 2026	CAPAIAN KINERJA DAN KERANGKA PENDANAAN							KELOMPOK SASARAN	PRAKIRAAN MAJU 2028		PERANGKAT DAERAH PENANGGUNG JAWAB
							TARGET 2027	PAGU INDIKATIF	LOKASI	SUMBER DANA	PRIORITAS				TARGET	PAGU INDIKATIF	
											NASIONAL	PROVINSI	DAERAH				
(1)	(2)	(3)	(4)	(5)	(6)	(7)	(8)	(9)	(10)	(11)	(12)	(13)	(14)	(15)	(16)	(17)	(18)
			Jumlah Laporan Penyediaan Jasa Peralatan dan Perlengkapan Kantor yang Disediakan	-		-	-	154.462.000,00							-	157.026.071,00	
	2.11.01.2.08.0002	Penyediaan Jasa Komunikasi, Sumber Daya Air dan Listrik						488.210.250,00			8.Memperkuat penyelarasan kehidupan yang harmonis dengan lingkungan, alam, dan budaya serta peningkatan toleransi antarumat beragama untuk mencapai masyarakat yang adil dan makmur.	-	Peningkatan Kualitas Perkotaan yang Berkelanjutan			496.314.547,00	
		Tersedianya Jasa Komunikasi, Sumber Daya Air dan Listrik	Jumlah Laporan Penyediaan Jasa Komunikasi, Sumber Daya Air dan Listrik yang Disediakan	-		-	12 Laporan	488.210.250,00	Kota Jambi	PENDAPATAN ASLI DAERAH (PAD)					-	496.314.547,00	Dinas Lingkungan Hidup
	2.11.01.2.08.0003	Penyediaan Jasa Peralatan dan Perlengkapan Kantor						154.462.000,00			8.Memperkuat penyelarasan kehidupan yang harmonis dengan lingkungan, alam, dan budaya serta peningkatan toleransi antarumat beragama untuk mencapai masyarakat yang adil dan makmur.	-	Peningkatan Kualitas Perkotaan yang Berkelanjutan			157.026.071,00	
		Tersedianya Jasa Peralatan dan Perlengkapan Kantor	Jumlah Laporan Penyediaan Jasa Peralatan dan Perlengkapan Kantor yang Disediakan	-		-	7 Laporan	154.462.000,00	Kota Jambi	PENDAPATAN ASLI DAERAH (PAD)					-	157.026.071,00	Dinas Lingkungan Hidup

NO	KODE	URUSAN / BIDANG URUSAN / PROGRAM / OUTCOME / KEGIATAN / SUBKEGIATAN OUTPUT	INDIKATOR	TARGET AKHIR RENSTRA	REALISASI 2025	PRAKIRAAN 2026	CAPAIAN KINERJA DAN KERANGKA PENDANAAN							KELOMPOK SASARAN	PRAKIRAAN MAJU 2028		PERANGKAT DAERAH PENANGGUNG JAWAB
							TARGET 2027	PAGU INDIKATIF	LOKASI	SUMBER DANA	PRIORITAS				TARGET	PAGU INDIKATIF	
											NASIONAL	PROVINSI	DAERAH				
(1)	(2)	(3)	(4)	(5)	(6)	(7)	(8)	(9)	(10)	(11)	(12)	(13)	(14)	(15)	(16)	(17)	(18)
	2.11.01.2.08.0004	Penyediaan Jasa Pelayanan Umum Kantor						467.586.587,00			8.Memperkuat penyelarasan kehidupan yang harmonis dengan lingkungan, alam, dan budaya serta peningkatan toleransi antarumat beragama untuk mencapai masyarakat yang adil dan makmur.	-	Peningkatan Kualitas Perkotaan yang Berkelanjutan			475.348.530,00	
		Tersedianya Jasa Pelayanan Umum Kantor	Jumlah Laporan Penyediaan Jasa Pelayanan Umum Kantor yang Disediakan	-		-	12 Laporan	467.586.587,00	Kota Jambi	PENDAPATAN ASLI DAERAH (PAD)					-	475.348.530,00	Dinas Lingkungan Hidup
	2.11.01.2.09	Pemeliharaan Barang Milik Daerah Penunjang Urusan Pemerintahan Daerah						836.742.169,00						-		1.350.632.100,00	
		Persentase Peningkatan Barang Milik Daerah (BMD) dalam Kondisi Baik (layak pakai)						836.742.169,00						-		1.350.632.100,00	
			Jumlah Gedung Kantor dan Bangunan Lainnya yang Dipelihara/Direhabilitasi	-		-	-	463.386.000,00							-	471.078.214,00	
			Jumlah Kendaraan Dinas Operasional atau Lapangan yang Dipelihara dan dibayarkan Pajak dan Perizinannya	-		-	-	314.595.514,00							-	319.817.804,00	
			Jumlah Peralatan dan Mesin Lainnya yang Dipelihara	-		-	-	58.760.655,00							-	559.736.082,00	
	2.11.01.2.09.0002	Penyediaan Jasa Pemeliharaan, Biaya Pemeliharaan, Pajak dan Perizinan Kendaraan Dinas Operasional atau Lapangan						314.595.514,00			8.Memperkuat penyelarasan kehidupan yang harmonis dengan lingkungan, alam, dan budaya serta peningkatan toleransi antarumat beragama untuk mencapai masyarakat yang adil dan makmur.	-	Peningkatan Kualitas Perkotaan yang Berkelanjutan			319.817.804,00	

NO	KODE	URUSAN / BIDANG URUSAN / PROGRAM / OUTCOME / KEGIATAN / SUBKEGIATAN OUTPUT	INDIKATOR	TARGET AKHIR RENSTRA	REALISASI 2025	PRAKIRAAN 2026	CAPAIAN KINERJA DAN KERANGKA PENDANAAN							KELOMPOK SASARAN	PRAKIRAAN MAJU 2028		PERANGKAT DAERAH PENANGGUNG JAWAB
							TARGET 2027	PAGU INDIKATIF	LOKASI	SUMBER DANA	PRIORITAS				TARGET	PAGU INDIKATIF	
											NASIONAL	PROVINSI	DAERAH				
(1)	(2)	(3)	(4)	(5)	(6)	(7)	(8)	(9)	(10)	(11)	(12)	(13)	(14)	(15)	(16)	(17)	(18)
		Tersedianya Jasa Pemeliharaan, Biaya Pemeliharaan, Pajak dan Perizinan Kendaraan Dinas Operasional atau Lapangan	Jumlah Kendaraan Dinas Operasional atau Lapangan yang Dipelihara dan dibayarkan Pajak dan Perizinannya	-		-	20 Unit	314.595.514,00	Kota Jambi	PENDAPATAN ASLI DAERAH (PAD)					-	319.817.804,00	Dinas Lingkungan Hidup
	2.11.01.2.09.0006	Pemeliharaan Peralatan dan Mesin Lainnya						58.760.655,00			8.Memperkuat penyelarasan kehidupan yang harmonis dengan lingkungan, alam, dan budaya serta peningkatan toleransi antarumat beragama untuk mencapai masyarakat yang adil dan makmur.	-	Peningkatan Kualitas Perkotaan yang Berkelanjutan			559.736.082,00	
		Terlaksananya Pemeliharaan Peralatan dan Mesin Lainnya	Jumlah Peralatan dan Mesin Lainnya yang Dipelihara	-		-	50 Unit	58.760.655,00	Kota Jambi	PENDAPATAN ASLI DAERAH (PAD)					-	559.736.082,00	Dinas Lingkungan Hidup
	2.11.01.2.09.0009	Pemeliharaan/Rehabilitasi Gedung Kantor dan Bangunan Lainnya						463.386.000,00			8.Memperkuat penyelarasan kehidupan yang harmonis dengan lingkungan, alam, dan budaya serta peningkatan toleransi antarumat beragama untuk mencapai masyarakat yang adil dan makmur.	-	Peningkatan Kualitas Perkotaan yang Berkelanjutan			471.078.214,00	
		Terlaksananya Pemeliharaan/Rehabilitasi Gedung Kantor dan Bangunan Lainnya	Jumlah Gedung Kantor dan Bangunan Lainnya yang Dipelihara/Direhabilitasi	-		-	2 Unit	463.386.000,00	Kota Jambi	PENDAPATAN ASLI DAERAH (PAD)					-	471.078.214,00	Dinas Lingkungan Hidup
2.	**2.11.02**	**PROGRAM PERENCANAAN LINGKUNGAN HIDUP**						**127.608.847,00**								**129.727.156,00**	
			1.Persentase Rekomendasi Kajian Lingkungan Hidup yang Ditindaklanjuti	-		-	100 Persentase	121.587.063,00							-	123.605.410,00	
			1.Persentase Rekomendasi Kajian Lingkungan Hidup yang Ditindaklanjuti	-		-	2 Persentase	6.021.784,00							-	6.121.746,00	

NO	KODE	URUSAN / BIDANG URUSAN / PROGRAM / OUTCOME / KEGIATAN / SUBKEGIATAN OUTPUT	INDIKATOR	TARGET AKHIR RENSTRA	REALISASI 2025	PRAKIRAAN 2026	CAPAIAN KINERJA DAN KERANGKA PENDANAAN							KELOMPOK SASARAN	PRAKIRAAN MAJU 2028		PERANGKAT DAERAH PENANGGUNG JAWAB
							TARGET 2027	PAGU INDIKATIF	LOKASI	SUMBER DANA	PRIORITAS				TARGET	PAGU INDIKATIF	
											NASIONAL	PROVINSI	DAERAH				
(1)	(2)	(3)	(4)	(5)	(6)	(7)	(8)	(9)	(10)	(11)	(12)	(13)	(14)	(15)	(16)	(17)	(18)
			Persentase rekomendasi kajian lingkungan hidup yang ditindaklanjuti	-		-	100 %	6.021.784,00							-	6.121.746,00	
	2.11.02.2.01	Rencana Perlindungan dan Pengelolaan Lingkungan Hidup (RPPLH) Kabupaten/Kota						121.587.063,00						-		123.605.410,00	
		Dokumen RPPLH yang tersusun						121.587.063,00						-		123.605.410,00	
			jumlah dokumen RPPLH di kabupaten/kota yang berisi arahan/muatan RPPLH kabupaten/kota dan mengakomodir arahan RPPLH Provinsi	-		-	-	121.587.063,00							-	123.605.410,00	
	2.11.02.2.01.0006	Penyusunan RPPLH Kabupaten/Kota						121.587.063,00			8.Memperkuat penyelarasan kehidupan yang harmonis dengan lingkungan, alam, dan budaya serta peningkatan toleransi antarumat beragama untuk mencapai masyarakat yang adil dan makmur.	-	Peningkatan Kualitas Perkotaan yang Berkelanjutan			123.605.410,00	
		RPPLH kabupaten/kota yang disusun	jumlah dokumen RPPLH di kabupaten/kota yang berisi arahan/muatan RPPLH kabupaten/kota dan mengakomodir arahan RPPLH Provinsi	-		-	1 Dokumen	121.587.063,00	Kota Jambi	PENDAPATAN ASLI DAERAH (PAD)					-	123.605.410,00	Dinas Lingkungan Hidup
	2.11.02.2.02	Penyelenggaraan Kajian Lingkungan Hidup Strategis (KLHS) Kabupaten/Kota						6.021.784,00						-		6.121.746,00	
		Kesesuaian Perencanaan Lingkungan Hidup dengan RPJPD/RPJMD						6.021.784,00						-		6.121.746,00	
			Jumlah KLHS yang dipantau dan dievaluasi	-		-	-	6.021.784,00							-	6.121.746,00	
	2.11.02.2.02.0004	Pemantauan dan Evaluasi KLHS						6.021.784,00			-	-	Peningkatan Kualitas Perkotaan yang Berkelanjutan			6.121.746,00	
		Terlaksananya pemantauan dan evaluasi KLHS	Jumlah KLHS yang dipantau dan dievaluasi	-		-	1 Dokumen	6.021.784,00	Kota Jambi	PENDAPATAN ASLI DAERAH (PAD)					-	6.121.746,00	Dinas Lingkungan Hidup
3.	**2.11.03**	**PROGRAM PENGENDALIAN PENCEMARAN DAN/ATAU KERUSAKAN LINGKUNGAN HIDUP**						**987.214.169,00**								**1.562.731.945,00**	

NO	KODE	URUSAN / BIDANG URUSAN / PROGRAM / OUTCOME / KEGIATAN / SUBKEGIATAN OUTPUT	INDIKATOR	TARGET AKHIR RENSTRA	REALISASI 2025	PRAKIRAAN 2026	CAPAIAN KINERJA DAN KERANGKA PENDANAAN							KELOMPOK SASARAN	PRAKIRAAN MAJU 2028		PERANGKAT DAERAH PENANGGUNG JAWAB
							TARGET 2027	PAGU INDIKATIF	LOKASI	SUMBER DANA	PRIORITAS				TARGET	PAGU INDIKATIF	
											NASIONAL	PROVINSI	DAERAH				
(1)	(2)	(3)	(4)	(5)	(6)	(7)	(8)	(9)	(10)	(11)	(12)	(13)	(14)	(15)	(16)	(17)	(18)
			1.Indeks Kualitas Air	-		-	46.78 Indeks	987.214.169,00							-	1.562.731.945,00	
			2.Indeks Kualitas Udara	-		-	90 Indeks	987.214.169,00							-	1.562.731.945,00	
	2.11.03.2.01	Pencegahan Pencemaran dan/atau Kerusakan Lingkungan Hidup Kabupaten/Kota						952.497.802,00						-		1.527.439.286,00	
		Terlaksananya pencegahan pencemaran dan/atau kerusakan lingkungan hidup di Kota Jambi						952.497.802,00						-		1.527.439.286,00	
			Data dan informasi indeks kualitas lingkungan hidup (Iindeks Kualitas Air, Indeks Kualitas Udara, Indeks Kualitas Lahan, Indeks Kualitas Ekosistem Gambut dan Indeks Kualitas Air Laut)	-		-	-	183.667.085,00							-	186.715.961,00	
			Jumlah dokumen data inventarisasi GRK dan profil emisi GRK	-		-	-	56.358.234,00							-	57.293.782,00	
			Jumlah dokumen status lingkungan hidup daerah yang disusun	-		-	-	63.916.191,00							-	64.977.201,00	
			Jumlah Dokumen Uji Kualitas Lingkungan Hidup Dilaksanakan Terhadap Media Tanah, Air, Udara, dan Laut	-		-	-	77.602.678,00							-	78.890.883,00	
			Jumlah pengujian yang dilaksanakan oleh laboratorium lingkungan	-		-	-	518.605.105,00							-	1.086.343.964,00	
			Meningkatnya jumlah kegiatan sosialisasi, pembinaan, monitoring, evaluasi dan pelaporan pelaksanaan upaya inventarisasi GRK, mitigasi dan adaptasi perubahan iklim	-		-	-	52.348.509,00							-	53.217.495,00	
	2.11.03.2.01.0001	Koordinasi, Sinkronisasi, dan Pelaksanaan Pencegahan Pencemaran Lingkungan Hidup Dilaksanakan Terhadap Media Tanah, Air, Udara, dan Laut						77.602.678,00			8.Memperkuat penyelarasan kehidupan yang harmonis dengan lingkungan, alam, dan budaya serta peningkatan toleransi antarumat beragama untuk mencapai masyarakat yang adil dan makmur.	-	Peningkatan Kualitas Perkotaan yang Berkelanjutan			78.890.883,00	

NO	KODE	URUSAN / BIDANG URUSAN / PROGRAM / OUTCOME / KEGIATAN / SUBKEGIATAN OUTPUT	INDIKATOR	TARGET AKHIR RENSTRA	REALISASI 2025	PRAKIRAAN 2026	CAPAIAN KINERJA DAN KERANGKA PENDANAAN							KELOMPOK SASARAN	PRAKIRAAN MAJU 2028		PERANGKAT DAERAH PENANGGUNG JAWAB
							TARGET 2027	PAGU INDIKATIF	LOKASI	SUMBER DANA	PRIORITAS				TARGET	PAGU INDIKATIF	
											NASIONAL	PROVINSI	DAERAH				
(1)	(2)	(3)	(4)	(5)	(6)	(7)	(8)	(9)	(10)	(11)	(12)	(13)	(14)	(15)	(16)	(17)	(18)
		Tersusunnya Dokumen Uji Kualitas Lingkungan Hidup Dilaksanakan Terhadap Media Tanah, Air, Udara, dan Laut	Jumlah Dokumen Uji Kualitas Lingkungan Hidup Dilaksanakan Terhadap Media Tanah, Air, Udara, dan Laut	-		-	2 Dokumen	77.602.678,00	Kota Jambi	PENDAPATAN ASLI DAERAH (PAD)					-	78.890.883,00	Dinas Lingkungan Hidup
	2.11.03.2.01.0005	Pelaksanaan inventarisasi GRK dan penyusunan profil emisi GRK						56.358.234,00			8.Memperkuat penyelarasan kehidupan yang harmonis dengan lingkungan, alam, dan budaya serta peningkatan toleransi antarumat beragama untuk mencapai masyarakat yang adil dan makmur.	-	Peningkatan Kualitas Perkotaan yang Berkelanjutan			57.293.782,00	
		Tersedianya dokumen hasil inventarisas GRK dan penyusunan profil emisi GRK	Jumlah dokumen data inventarisasi GRK dan profil emisi GRK	-		-	1 Dokumen	56.358.234,00	Kota Jambi	PENDAPATAN ASLI DAERAH (PAD)					-	57.293.782,00	Dinas Lingkungan Hidup
	2.11.03.2.01.0007	Pelaksanaan pemantauan kualitas Lingkungan Hidup terhadap Media Tanah, Air, Udara, dan Laut						183.667.085,00			8.Memperkuat penyelarasan kehidupan yang harmonis dengan lingkungan, alam, dan budaya serta peningkatan toleransi antarumat beragama untuk mencapai masyarakat yang adil dan makmur.	-	Peningkatan Kualitas Perkotaan yang Berkelanjutan			186.715.961,00	
		Data dan informasi Kualitas Lingkungan Hidup terhadap Media Tanah, Air, Udara, dan Laut yang dipantau	Data dan informasi indeks kualitas lingkungan hidup (lindeks Kualitas Air, Indeks Kualitas Udara, Indeks Kualitas Lahan, Indeks Kualitas Ekosistem Gambut dan Indeks Kualitas Air Laut)	-		-	15 Lokasi	183.667.085,00	Kota Jambi	PENDAPATAN ASLI DAERAH (PAD)					-	186.715.961,00	Dinas Lingkungan Hidup

NO	KODE	URUSAN / BIDANG URUSAN / PROGRAM / OUTCOME / KEGIATAN / SUBKEGIATAN OUTPUT	INDIKATOR	TARGET AKHIR RENSTRA	REALISASI 2025	PRAKIRAAN 2026	CAPAIAN KINERJA DAN KERANGKA PENDANAAN							KELOMPOK SASARAN	PRAKIRAAN MAJU 2028		PERANGKAT DAERAH PENANGGUNG JAWAB
							TARGET 2027	PAGU INDIKATIF	LOKASI	SUMBER DANA	PRIORITAS				TARGET	PAGU INDIKATIF	
											NASIONAL	PROVINSI	DAERAH				
(1)	(2)	(3)	(4)	(5)	(6)	(7)	(8)	(9)	(10)	(11)	(12)	(13)	(14)	(15)	(16)	(17)	(18)
	2.11.03.2.01.0008	Pelaksanaan sosialisasi, pembinaan, monitoring, evaluasi dan pelaporan						52.348.509,00			8.Memperkuat penyelarasan kehidupan yang harmonis dengan lingkungan, alam, dan budaya serta peningkatan toleransi antarumat beragama untuk mencapai masyarakat yang adil dan makmur.	-	Peningkatan Kualitas Perkotaan yang Berkelanjutan			53.217.495,00	
		Terlaksananya kegiatan sosialisasi, pembinaan, monitoring, evaluasi dan pelaporan	Meningkatnya jumlah kegiatan sosialisasi, pembinaan, monitoring, evaluasi dan pelaporan pelaksanaan upaya inventarisasi GRK, mitigasi dan adaptasi perubahan iklim	-		-	2 Laporan	52.348.509,00	Kota Jambi	PENDAPATAN ASLI DAERAH (PAD)					-	53.217.495,00	Dinas Lingkungan Hidup
	2.11.03.2.01.0011	Penyusunan dokumen status lingkungan hidup daerah						63.916.191,00			8.Memperkuat penyelarasan kehidupan yang harmonis dengan lingkungan, alam, dan budaya serta peningkatan toleransi antarumat beragama untuk mencapai masyarakat yang adil dan makmur.	-	Peningkatan Kualitas Perkotaan yang Berkelanjutan			64.977.201,00	
		Dokumen status lingkungan hidup daerah yang disusun	Jumlah dokumen status lingkungan hidup daerah yang disusun	-		-	1 Dokumen	63.916.191,00	Kota Jambi	PENDAPATAN ASLI DAERAH (PAD)					-	64.977.201,00	Dinas Lingkungan Hidup

NO	KODE	URUSAN / BIDANG URUSAN / PROGRAM / OUTCOME / KEGIATAN / SUBKEGIATAN OUTPUT	INDIKATOR	TARGET AKHIR RENSTRA	REALISASI 2025	PRAKIRAAN 2026	CAPAIAN KINERJA DAN KERANGKA PENDANAAN							KELOMPOK SASARAN	PRAKIRAAN MAJU 2028		PERANGKAT DAERAH PENANGGUNG JAWAB
							TARGET 2027	PAGU INDIKATIF	LOKASI	SUMBER DANA	PRIORITAS				TARGET	PAGU INDIKATIF	
											NASIONAL	PROVINSI	DAERAH				
(1)	(2)	(3)	(4)	(5)	(6)	(7)	(8)	(9)	(10)	(11)	(12)	(13)	(14)	(15)	(16)	(17)	(18)
	2.11.03.2.01.0015	Pengelolaan Laboratorium Lingkungan Hidup kabupaten/kota						518.605.105,00			8.Memperkuat penyelarasan kehidupan yang harmonis dengan lingkungan, alam, dan budaya serta peningkatan toleransi antarumat beragama untuk mencapai masyarakat yang adil dan makmur.	-	Peningkatan Kualitas Perkotaan yang Berkelanjutan			1.086.343.964,00	
		Terlaksananya pengujian di laboratorium lingkungan	Jumlah pengujian yang dilaksanakan oleh laboratorium lingkungan	-		-	12 Dokumen	518.605.105,00	Kota Jambi	PENDAPATAN ASLI DAERAH (PAD)					-	1.086.343.964,00	Dinas Lingkungan Hidup
	2.11.03.2.02	Penanggulangan Pencemaran dan/atau Kerusakan Lingkungan Hidup Kabupaten/Kota						3.675.662,00						-		3.736.678,00	
		Terlaksananya penanggulangan pencemaran dan/atau kerusakan lingkungan hidup di Kota Jambi						3.675.662,00						-		3.736.678,00	
			Jumlah Laporan Sosialisasi Informasi Peringatan Pencemaran dan/atau Kerusakan Lingkungan Hidup pada Masyarakat di Kabupaten/Kota yang Dilaksanakan	-		-	-	3.675.662,00							-	3.736.678,00	
	2.11.03.2.02.0001	Pemberian Informasi Peringatan Pencemaran dan/atau Kerusakan Lingkungan Hidup pada Masyarakat						3.675.662,00			-	-	Peningkatan Kualitas Perkotaan yang Berkelanjutan			3.736.678,00	
		Terlaksananya Sosialisasi Informasi Peringatan Pencemaran dan/atau Kerusakan Lingkungan Hidup pada Masyarakat di Kabupaten/Kota	Jumlah Laporan Sosialisasi Informasi Peringatan Pencemaran dan/atau Kerusakan Lingkungan Hidup pada Masyarakat di Kabupaten/Kota yang Dilaksanakan	-		-	2 Laporan	3.675.662,00	Kota Jambi	PENDAPATAN ASLI DAERAH (PAD)					-	3.736.678,00	Dinas Lingkungan Hidup
	2.11.03.2.03	Pemulihan Pencemaran dan/atau Kerusakan Lingkungan Hidup Kabupaten/Kota						31.040.705,00						-		31.555.981,00	
		Persentase peningkatan kualitas lingkungan hidup						31.040.705,00						-		31.555.981,00	
			luas area yang dilakukan pembersihan unsur pencemar di kabupaten/kota yang menjadi kewenangan kabupaten/kota	-		-	-	31.040.705,00							-	31.555.981,00	

NO	KODE	URUSAN / BIDANG URUSAN / PROGRAM / OUTCOME / KEGIATAN / SUBKEGIATAN OUTPUT	INDIKATOR	TARGET AKHIR RENSTRA	REALISASI 2025	PRAKIRAAN 2026	CAPAIAN KINERJA DAN KERANGKA PENDANAAN							KELOMPOK SASARAN	PRAKIRAAN MAJU 2028		PERANGKAT DAERAH PENANGGUNG JAWAB
							TARGET 2027	PAGU INDIKATIF	LOKASI	SUMBER DANA	PRIORITAS				TARGET	PAGU INDIKATIF	
											NASIONAL	PROVINSI	DAERAH				
(1)	(2)	(3)	(4)	(5)	(6)	(7)	(8)	(9)	(10)	(11)	(12)	(13)	(14)	(15)	(16)	(17)	(18)
	2.11.03.2.03.0011	Pelaksanaan Pembersihan Unsur Pencemar di kabupaten/kota yang menjadi kewenangan kabupaten/kota						31.040.705,00			-	-	Peningkatan Kualitas Perkotaan yang Berkelanjutan			31.555.981,00	
		pembersihan unsur pencemar dengan dampak di kabupaten/kota yang menjadi kewenangan kabupaten/kota yang dilaksanakan	luas area yang dilakukan pembersihan unsur pencemar di kabupaten/kota yang menjadi kewenangan kabupaten/kota	-		-	150 M2	31.040.705,00	Kota Jambi	PENDAPATAN ASLI DAERAH (PAD)					-	31.555.981,00	Dinas Lingkungan Hidup
4.	**2.11.04**	**PROGRAM PENGELOLAAN KEANEKARAGAMAN HAYATI (KEHATI)**						**7.686.875.381,00**								**8.300.154.002,00**	
			1.Persentase RTH	-		-	13.140 Persentase	7.686.875.381,00							-	8.300.154.002,00	
			Persentase RTH	-		-	13,137 %	7.686.875.381,00							-	8.300.154.002,00	
	2.11.04.2.01	Pengelolaan Keanekaragaman Hayati Kabupaten/Kota						7.686.875.381,00						-		8.300.154.002,00	
		Persentase peningkatan pengelolaan keanekaragaman hayati RTH Kota Jambi						7.686.875.381,00						-		8.300.154.002,00	
			Jumlah Sarana dan Prasarana Keanekaragaman Hayati yang Dikelola	-		-	-	272.058.878,00							-	276.575.059,00	
			Luas RTH yang Dikelola Lingkup Kewenangan Kabupaten/Kota	-		-	-	6.330.848.251,00							-	6.435.940.417,00	
			Unit Taman Kehati Di Luar Kawasan Hutan yang Dikelola Lingkup Kewenangan Kabupaten/Kota	-		-	-	1.083.968.252,00							-	1.587.638.526,00	
	2.11.04.2.01.0004	Pengelolaan Ruang Terbuka Hijau (RTH)						6.330.848.251,00			8.Memperkuat penyelarasan kehidupan yang harmonis dengan lingkungan, alam, dan budaya serta peningkatan toleransi antarumat beragama untuk mencapai masyarakat yang adil dan makmur.	-	Peningkatan Kualitas Perkotaan yang Berkelanjutan			6.435.940.417,00	
		Ruang Terbuka Hijau (RTH) yang Dikelola	Luas RTH yang Dikelola Lingkup Kewenangan Kabupaten/Kota	-		-	2231.74 Ha	6.330.848.251,00	Kota Jambi	PENDAPATAN ASLI DAERAH (PAD)					-	6.435.940.417,00	Dinas Lingkungan Hidup

NO	KODE	URUSAN / BIDANG URUSAN / PROGRAM / OUTCOME / KEGIATAN / SUBKEGIATAN OUTPUT	INDIKATOR	TARGET AKHIR RENSTRA	REALISASI 2025	PRAKIRAAN 2026	CAPAIAN KINERJA DAN KERANGKA PENDANAAN							KELOMPOK SASARAN	PRAKIRAAN MAJU 2028		PERANGKAT DAERAH PENANGGUNG JAWAB
							TARGET 2027	PAGU INDIKATIF	LOKASI	SUMBER DANA	PRIORITAS				TARGET	PAGU INDIKATIF	
											NASIONAL	PROVINSI	DAERAH				
(1)	(2)	(3)	(4)	(5)	(6)	(7)	(8)	(9)	(10)	(11)	(12)	(13)	(14)	(15)	(16)	(17)	(18)
	2.11.04.2.01.0007	Pengelolaan Sarana dan Prasarana Keanekaragaman Hayati						272.058.878,00			8.Memperkuat penyelarasan kehidupan yang harmonis dengan lingkungan, alam, dan budaya serta peningkatan toleransi antarumat beragama untuk mencapai masyarakat yang adil dan makmur.	-	Peningkatan Kualitas Perkotaan yang Berkelanjutan			276.575.059,00	
		Sarana dan Prasarana Keanekaragam Hayati yang Dikelola	Jumlah Sarana dan Prasarana Keanekaragaman Hayati yang Dikelola	-		-	53 Unit	272.058.878,00	Kota Jambi	PENDAPATAN ASLI DAERAH (PAD)					-	276.575.059,00	Dinas Lingkungan Hidup
	2.11.04.2.01.0009	Pengelolaan Taman Keanekaragaman Hayati di Luar Kawasan Hutan						1.083.968.252,00			8.Memperkuat penyelarasan kehidupan yang harmonis dengan lingkungan, alam, dan budaya serta peningkatan toleransi antarumat beragama untuk mencapai masyarakat yang adil dan makmur.	-	Peningkatan Kualitas Perkotaan yang Berkelanjutan			1.587.638.526,00	
		Taman Keanekaragaman Hayati di Luar Kawasan Hutan yang Dikelola	Unit Taman Kehati Di Luar Kawasan Hutan yang Dikelola Lingkup Kewenangan Kabupaten/Kota	-		-	3 Unit	1.083.968.252,00	Kota Jambi	PENDAPATAN ASLI DAERAH (PAD)					-	1.587.638.526,00	Dinas Lingkungan Hidup
5.	**2.11.05**	**PROGRAM PENGENDALIAN BAHAN BERBAHAYA DAN BERACUN (B3) DAN LIMBAH BAHAN BERBAHAYA DAN BERACUN (LIMBAH B3)**						**46.193.934,00**								**46.960.754,00**	
			1.Persentase Limbah B3 yang Terkelola	-		-	100 Persentase	46.193.934,00							-	46.960.754,00	
	2.11.05.2.01	Penyimpanan sementara Limbah B3						28.867.896,00						-		29.347.104,00	
		Persentase penyimpanan sementara limbah B3						28.867.896,00						-		29.347.104,00	

NO	KODE	URUSAN / BIDANG URUSAN / PROGRAM / OUTCOME / KEGIATAN / SUBKEGIATAN OUTPUT	INDIKATOR	TARGET AKHIR RENSTRA	REALISASI 2025	PRAKIRAAN 2026	CAPAIAN KINERJA DAN KERANGKA PENDANAAN							KELOMPOK SASARAN	PRAKIRAAN MAJU 2028		PERANGKAT DAERAH PENANGGUNG JAWAB
							TARGET 2027	PAGU INDIKATIF	LOKASI	SUMBER DANA	PRIORITAS				TARGET	PAGU INDIKATIF	
											NASIONAL	PROVINSI	DAERAH				
(1)	(2)	(3)	(4)	(5)	(6)	(7)	(8)	(9)	(10)	(11)	(12)	(13)	(14)	(15)	(16)	(17)	(18)
			Jumlah Fasilitasi Pemenuhan Rincian Teknis untuk di Integrasikan dengan persetujuan lingkungan melalui Sistem Pelayanan Perizinan Berusaha Terintegrasi Secara Elektronik (Online Single Submission)	-		-	-	28.867.896,00							-	29.347.104,00	
	2.11.05.2.01.0005	Fasilitasi Pemenuhan Rincian Teknis Penyimpanan sementara Limbah B3 untuk di integrasikan dengan persetujuan lingkungan melalui Sistem Pelayanan Perizinan Berusaha Terintegrasi Secara Elektronik (Online Single Submission)						28.867.896,00			8.Memperkuat penyelarasan kehidupan yang harmonis dengan lingkungan, alam, dan budaya serta peningkatan toleransi antarumat beragama untuk mencapai masyarakat yang adil dan makmur.	-	Peningkatan Kualitas Perkotaan yang Berkelanjutan			29.347.104,00	
		Terfasilitasinya Pemenuhan Rincian Teknis Penyimpanan sementara Limbah B3 untuk di integrasikan dengan persetujuan lingkungan melalui Sistem Pelayanan Perizinan Berusaha Terintegrasi Secara Elektronik (Online Single Submission)	Jumlah Fasilitasi Pemenuhan Rincian Teknis untuk di Integrasikan dengan persetujuan lingkungan melalui Sistem Pelayanan Perizinan Berusaha Terintegrasi Secara Elektronik (Online Single Submission)	-		-	17 Dokumen	28.867.896,00	Kota Jambi	PENDAPATAN ASLI DAERAH (PAD)					-	29.347.104,00	Dinas Lingkungan Hidup
	2.11.05.2.02	Pengumpulan Limbah B3 dalam 1 (Satu) Daerah Kabupaten/Kota						17.326.038,00						-		17.613.650,00	
		Terkelolanya limbah medis yang bersumber dari fasilitasi isolasi diluar fasilitas pelayanan kesehatan						17.326.038,00						-		17.613.650,00	
			jumlah pengumpulan dan penyimpanan sementara limbah B3 yang dibina	-		-	-	17.326.038,00							-	17.613.650,00	

NO	KODE	URUSAN / BIDANG URUSAN / PROGRAM / OUTCOME / KEGIATAN / SUBKEGIATAN OUTPUT	INDIKATOR	TARGET AKHIR RENSTRA	REALISASI 2025	PRAKIRAAN 2026	CAPAIAN KINERJA DAN KERANGKA PENDANAAN							KELOMPOK SASARAN	PRAKIRAAN MAJU 2028		PERANGKAT DAERAH PENANGGUNG JAWAB
							TARGET 2027	PAGU INDIKATIF	LOKASI	SUMBER DANA	PRIORITAS				TARGET	PAGU INDIKATIF	
											NASIONAL	PROVINSI	DAERAH				
(1)	(2)	(3)	(4)	(5)	(6)	(7)	(8)	(9)	(10)	(11)	(12)	(13)	(14)	(15)	(16)	(17)	(18)
	2.11.05.2.02.0004	Pembinaan pengumpulan dan penyimpanan sementara limbah B3 di kabupaten/kota						17.326.038,00			8.Memperkuat penyelarasan kehidupan yang harmonis dengan lingkungan, alam, dan budaya serta peningkatan toleransi antarumat beragama untuk mencapai masyarakat yang adil dan makmur.	-	Peningkatan Kualitas Perkotaan yang Berkelanjutan			17.613.650,00	
		terlaksananya pembinaan pengumpulan dan penyimpanan sementara limbah B3 di kabupaten/kota	jumlah pengumpulan dan penyimpanan sementara limbah B3 yang dibina	-		-	100 Usaha	17.326.038,00	Kota Jambi	PENDAPATAN ASLI DAERAH (PAD)					-	17.613.650,00	Dinas Lingkungan Hidup
6.	**2.11.06**	**PROGRAM PEMBINAAN DAN PENGAWASAN TERHADAP IZIN LINGKUNGAN DAN IZIN PERLINDUNGAN DAN PENGELOLAAN LINGKUNGAN HIDUP (PPLH)**						**208.034.925,00**								**211.488.308,00**	
			1.Ketaatan penanggung jawab usaha dan/atau kegiatan terhadap izin lingkungan, izin PPLH dan PUU LH yang diterbitkan oleh pemerintah daerah Kab/Kota	-		-	100 %	208.034.925,00							-	211.488.308,00	
	2.11.06.2.01	Pembinaan dan Pengawasan Terhadap Usaha dan/atau Kegiatan yang Izin Lingkungan dan Izin PPLH Diterbitkan oleh Pemerintah Daerah Kabupaten/Kota						208.034.925,00						-		211.488.308,00	
		Persentase pembinaan dan pengawasan terhadap usaha di bidang lingkungan hidup						208.034.925,00						-		211.488.308,00	
			Jumlah Badan usaha dan/atau kegiatan yang diawasi	-		-	-	94.619.286,00							-	96.189.968,00	
			Jumlah PPLHD yang ditingkatkan kapasitasnya	-		-	-	35.005.443,00							-	35.586.534,00	
			Jumlah Rekomendasi dan/atau Persetujuan Teknis, Persetujuan Lingkungan, dan Surat Kelayakan Operasi yang Diberikan	-		-	-	78.410.196,00							-	79.711.806,00	

NO	KODE	URUSAN / BIDANG URUSAN / PROGRAM / OUTCOME / KEGIATAN / SUBKEGIATAN OUTPUT	INDIKATOR	TARGET AKHIR RENSTRA	REALISASI 2025	PRAKIRAAN 2026	CAPAIAN KINERJA DAN KERANGKA PENDANAAN							KELOMPOK SASARAN	PRAKIRAAN MAJU 2028		PERANGKAT DAERAH PENANGGUNG JAWAB
							TARGET 2027	PAGU INDIKATIF	LOKASI	SUMBER DANA	PRIORITAS				TARGET	PAGU INDIKATIF	
											NASIONAL	PROVINSI	DAERAH				
(1)	(2)	(3)	(4)	(5)	(6)	(7)	(8)	(9)	(10)	(11)	(12)	(13)	(14)	(15)	(16)	(17)	(18)
	2.11.06.2.01.0001	Fasilitasi Pemenuhan Ketentuan dan Kewajiban Izin Lingkungan dan/atau Izin PPLH						78.410.196,00			8.Memperkuat penyelarasan kehidupan yang harmonis dengan lingkungan, alam, dan budaya serta peningkatan toleransi antarumat beragama untuk mencapai masyarakat yang adil dan makmur.	-	Peningkatan Kualitas Perkotaan yang Berkelanjutan			79.711.806,00	
		Kegiatan Fasilitasi Rekomendasi dan/atau Pemenuhan Ketentuan Persetujuan Teknis, Persetujuan Lingkungan, dan Surat Kelayakan Operasi yang Diberikan	Jumlah Rekomendasi dan/atau Persetujuan Teknis, Persetujuan Lingkungan, dan Surat Kelayakan Operasi yang Diberikan	-		-	100 Dokumen	78.410.196,00	Kota Jambi	PENDAPATAN ASLI DAERAH (PAD)					-	79.711.806,00	Dinas Lingkungan Hidup
	2.11.06.2.01.0007	Pengembangan Kapasitas Pejabat Pengawas Lingkungan Hidup						35.005.443,00			8.Memperkuat penyelarasan kehidupan yang harmonis dengan lingkungan, alam, dan budaya serta peningkatan toleransi antarumat beragama untuk mencapai masyarakat yang adil dan makmur.	-	Peningkatan Kualitas Perkotaan yang Berkelanjutan			35.586.534,00	
		Pejabat Pengawas Lingkungan Hidup Daerah yang ditingkatkan kapasitasnya	Jumlah PPLHD yang ditingkatkan kapasitasnya	-		-	4 Orang	35.005.443,00	Kota Jambi	PENDAPATAN ASLI DAERAH (PAD)					-	35.586.534,00	Dinas Lingkungan Hidup

NO	KODE	URUSAN / BIDANG URUSAN / PROGRAM / OUTCOME / KEGIATAN / SUBKEGIATAN OUTPUT	INDIKATOR	TARGET AKHIR RENSTRA	REALISASI 2025	PRAKIRAAN 2026	CAPAIAN KINERJA DAN KERANGKA PENDANAAN							KELOMPOK SASARAN	PRAKIRAAN MAJU 2028		PERANGKAT DAERAH PENANGGUNG JAWAB
							TARGET 2027	PAGU INDIKATIF	LOKASI	SUMBER DANA	PRIORITAS				TARGET	PAGU INDIKATIF	
											NASIONAL	PROVINSI	DAERAH				
(1)	(2)	(3)	(4)	(5)	(6)	(7)	(8)	(9)	(10)	(11)	(12)	(13)	(14)	(15)	(16)	(17)	(18)
	2.11.06.2.01.0009	Pengawasan Perizinan Berusaha atau Persetujuan Pemerintah terkait Persetujuan Lingkungan yang diterbitkan oleh Pemerintah Daerah Kabupaten/Kota dan Peraturan Perundang-undangan di bidang Perlindungan dan Pengelolaan Lingkungan Hidup						94.619.286,00			8.Memperkuat penyelarasan kehidupan yang harmonis dengan lingkungan, alam, dan budaya serta peningkatan toleransi antarumat beragama untuk mencapai masyarakat yang adil dan makmur.	-	Peningkatan Kualitas Perkotaan yang Berkelanjutan			96.189.968,00	
		Seluruh Perizinan Berusaha atau Persetujuan Pemerintah terkait Persetujuan Lingkungan yang diterbitkan oleh Pemerintah Daerah Kabupaten/Kota yang diawasi	Jumlah Badan usaha dan/atau kegiatan yang diawasi	-		-	100 Badan Usaha	94.619.286,00	Kota Jambi	PENDAPATAN ASLI DAERAH (PAD)					-	96.189.968,00	Dinas Lingkungan Hidup
7.	**2.11.08**	**PROGRAM PENINGKATAN PENDIDIKAN, PELATIHAN DAN PENYULUHAN LINGKUNGAN HIDUP UNTUK MASYARAKAT**						**67.470.629,00**								**68.590.642,00**	
			1.Persentase Penyuluh Lingkungan Hidup yang Ditingkatkan Kompetensinya	-		-	100 Persentase	67.470.629,00							-	68.590.642,00	
	2.11.08.2.01	Penyelenggaraan Pendidikan, Pelatihan, dan Penyuluhan Lingkungan Hidup untuk Lembaga Kemasyarakatan Tingkat Daerah Kabupaten/Kota						67.470.629,00						-		68.590.642,00	
		Meningkatnya Jumlah Lembaga Kemasyarakatan/Kelompok Masyarakat/Institusi Skala Kabupaten/Kota dan/atau yang Terdaftar di Kabupaten/Kota yang Ditingkatkan Kapasitas dan Kompetensi SDMnya						67.470.629,00						-		68.590.642,00	
			Jumlah lembaga pendidikan formal/lembaga masyarakat/komunitas/kelompok masyarakat yang meningkat kapasitas dan kompetensinya terkait PPLH	-		-	-	54.288.511,00							-	55.189.701,00	
			Jumlah Pendampingan Pembinaan Gerakan Peduli dan Berbudaya Lingkungan Hidup yang Dilaksanakan	-		-	-	13.182.118,00							-	13.400.941,00	

NO	KODE	URUSAN / BIDANG URUSAN / PROGRAM / OUTCOME / KEGIATAN / SUBKEGIATAN OUTPUT	INDIKATOR	TARGET AKHIR RENSTRA	REALISASI 2025	PRAKIRAAN 2026	CAPAIAN KINERJA DAN KERANGKA PENDANAAN							KELOMPOK SASARAN	PRAKIRAAN MAJU 2028		PERANGKAT DAERAH PENANGGUNG JAWAB
							TARGET 2027	PAGU INDIKATIF	LOKASI	SUMBER DANA	PRIORITAS				TARGET	PAGU INDIKATIF	
											NASIONAL	PROVINSI	DAERAH				
(1)	(2)	(3)	(4)	(5)	(6)	(7)	(8)	(9)	(10)	(11)	(12)	(13)	(14)	(15)	(16)	(17)	(18)
	2.11.08.2.01.0002	Pendampingan Gerakan Peduli Lingkungan Hidup						13.182.118,00			8.Memperkuat penyelarasan kehidupan yang harmonis dengan lingkungan, alam, dan budaya serta peningkatan toleransi antarumat beragama untuk mencapai masyarakat yang adil dan makmur.	-	Peningkatan Kualitas Perkotaan yang Berkelanjutan			13.400.941,00	
		Terlaksananya Pendampingan Pembinaan Gerakan Peduli dan Berbudaya Lingkungan Hidup	Jumlah Pendampingan Pembinaan Gerakan Peduli dan Berbudaya Lingkungan Hidup yang Dilaksanakan	-		-	2 Dokumen	13.182.118,00	Kota Jambi	PENDAPATAN ASLI DAERAH (PAD)					-	13.400.941,00	Dinas Lingkungan Hidup
	2.11.08.2.01.0005	Peningkatan Kapasitas dan Kompetensi Sumber Daya Manusia Bidang lingkungan hidup untuk Lembaga pendidikan formal/lembaga masyarakat/komunitas/kelompok masyarakat						54.288.511,00			8.Memperkuat penyelarasan kehidupan yang harmonis dengan lingkungan, alam, dan budaya serta peningkatan toleransi antarumat beragama untuk mencapai masyarakat yang adil dan makmur.	-	Peningkatan Kualitas Perkotaan yang Berkelanjutan			55.189.701,00	
		Meningkatnya jumlah lembaga pendidikan formal/lembaga masyarakat/komunitas/kelompok masyarakat yang peduli dan berbudaya lingkungan hidup skala kabupaten/kota yang terdaftar di kabupaten/kota yang ditingkatkan kapasitas dan Kompetensi SDM nya	Jumlah lembaga pendidikan formal/lembaga masyarakat/komunitas/kelompok masyarakat yang meningkat kapasitas dan kompetensinya terkait PPLH	-		-	3 Lembaga	54.288.511,00	Kota Jambi	PENDAPATAN ASLI DAERAH (PAD)					-	55.189.701,00	Dinas Lingkungan Hidup
8.	**2.11.09**	**PROGRAM PENGHARGAAN LINGKUNGAN HIDUP UNTUK MASYARAKAT**						**126.879.500,00**								**128.985.702,00**	
			1.Persentase Partisipasi Masyarakat dalam Perlindungan dan Pengelolaan Lingkungan Hidup	-		-	100 Persentase	126.879.500,00							-	128.985.702,00	

NO	KODE	URUSAN / BIDANG URUSAN / PROGRAM / OUTCOME / KEGIATAN / SUBKEGIATAN OUTPUT	INDIKATOR	TARGET AKHIR RENSTRA	REALISASI 2025	PRAKIRAAN 2026	CAPAIAN KINERJA DAN KERANGKA PENDANAAN							KELOMPOK SASARAN	PRAKIRAAN MAJU 2028		PERANGKAT DAERAH PENANGGUNG JAWAB
							TARGET 2027	PAGU INDIKATIF	LOKASI	SUMBER DANA	PRIORITAS				TARGET	PAGU INDIKATIF	
											NASIONAL	PROVINSI	DAERAH				
(1)	(2)	(3)	(4)	(5)	(6)	(7)	(8)	(9)	(10)	(11)	(12)	(13)	(14)	(15)	(16)	(17)	(18)
	2.11.09.2.01	Pemberian Penghargaan Lingkungan Hidup Tingkat Daerah Kabupaten/Kota						126.879.500,00						-		128.985.702,00	
		Meningkatnya Jumlah Lembaga Kemasyarakatan/Kelompok Masyarakat/Institusi Skala Kabupaten/Kota dan/atau yang Terdaftar di Kabupaten/Kota yang Ditingkatkan Kapasitas dan Kompetensi SDMnya						126.879.500,00						-		128.985.702,00	
			Jumlah Masyarakat/Lembaga Masyarakat/Dunia Usaha/Dunia Pendidikan/Filantrophi yang Dinilai Kinerjanya dalam rangka PPLH	-		-	-	126.879.500,00							-	128.985.702,00	
	2.11.09.2.01.0001	Penilaian Kinerja Masyarakat/Lembaga Masyarakat/Dunia Usaha/Dunia Pendidikan/Filantropi dalam Perlindungan dan Pengelolaan Lingkungan Hidup						126.879.500,00			8.Memperkuat penyelarasan kehidupan yang harmonis dengan lingkungan, alam, dan budaya serta peningkatan toleransi antarumat beragama untuk mencapai masyarakat yang adil dan makmur.	-	Peningkatan Kualitas Perkotaan yang Berkelanjutan			128.985.702,00	
		Terlaksananya Penilaian Kinerja Masyarakat/Lembaga Masyarakat/Dunia Usaha/Dunia Pendidikan/Filantropi dalam Perlindungan dan Pengelolaan Lingkungan Hidup	Jumlah Masyarakat/Lembaga Masyarakat/Dunia Usaha/Dunia Pendidikan/Filantrophi yang Dinilai Kinerjanya dalam rangka PPLH	-		-	33 Entitas	126.879.500,00	Kota Jambi	PENDAPATAN ASLI DAERAH (PAD)					-	128.985.702,00	Dinas Lingkungan Hidup
9.	**2.11.10**	**PROGRAM PENANGANAN PENGADUAN LINGKUNGAN HIDUP**						**87.920.562,00**								**89.380.045,00**	
			1.Persentase Penyelesaian Sengketa/Kasus Tindak Pidana Lingkungan Hidup	-		-	100 Persentase	87.920.562,00							-	89.380.045,00	
	2.11.10.2.01	Penyelesaian Pengaduan Masyarakat di Bidang Perlindungan dan Pengelolaan Lingkungan Hidup (PPLH) Kabupaten/Kota						87.920.562,00						-		89.380.045,00	
		Persentase penanganan pengaduan kasus lingkungan hidup						87.920.562,00						-		89.380.045,00	
			Jumlah penerapan sanksi administratif yang dikenakan kepada penanggung jawab usaha/kegiatan yang tidak taat dan menjadi kewenangan kabupaten/kota	-		-	-	71.767.562,00							-	72.958.905,00	

NO	KODE	URUSAN / BIDANG URUSAN / PROGRAM / OUTCOME / KEGIATAN / SUBKEGIATAN OUTPUT	INDIKATOR	TARGET AKHIR RENSTRA	REALISASI 2025	PRAKIRAAN 2026	CAPAIAN KINERJA DAN KERANGKA PENDANAAN							KELOMPOK SASARAN	PRAKIRAAN MAJU 2028		PERANGKAT DAERAH PENANGGUNG JAWAB
							TARGET 2027	PAGU INDIKATIF	LOKASI	SUMBER DANA	PRIORITAS				TARGET	PAGU INDIKATIF	
											NASIONAL	PROVINSI	DAERAH				
(1)	(2)	(3)	(4)	(5)	(6)	(7)	(8)	(9)	(10)	(11)	(12)	(13)	(14)	(15)	(16)	(17)	(18)
			Jumlah pengaduan permasalahan Pencemaran dan Perusakan Lingkungan Hidup tingkat Kabupaten/Kota yang ditindaklanjuti/dikelola	-		-	-	16.153.000,00							-	16.421.140,00	
	2.11.10.2.01.0009	Pengelolaan Pengaduan permasalahan Pencemaran dan Perusakan Lingkungan Hidup tingkat Kabupaten/Kota						16.153.000,00			8.Memperkuat penyelarasan kehidupan yang harmonis dengan lingkungan, alam, dan budaya serta peningkatan toleransi antarumat beragama untuk mencapai masyarakat yang adil dan makmur.	-	Peningkatan Kualitas Perkotaan yang Berkelanjutan			16.421.140,00	
		Pengelolaan pengaduan permasalahan Pencemaran dan Perusakan Lingkungan Hidup tingkat Kabupaten/Kota yang dikelola	Jumlah pengaduan permasalahan Pencemaran dan Perusakan Lingkungan Hidup tingkat Kabupaten/Kota yang ditindaklanjuti/dikelola	-		-	35 Pengaduan	16.153.000,00	Kota Jambi	PENDAPATAN ASLI DAERAH (PAD)					-	16.421.140,00	Dinas Lingkungan Hidup
	2.11.10.2.01.0010	Penerapan sanksi administrasi yang menjadi kewenangan kabupaten/kota						71.767.562,00			8.Memperkuat penyelarasan kehidupan yang harmonis dengan lingkungan, alam, dan budaya serta peningkatan toleransi antarumat beragama untuk mencapai masyarakat yang adil dan makmur.	-	Peningkatan Kualitas Perkotaan yang Berkelanjutan			72.958.905,00	
		Diterapkannya sanksi administratif yang dikenakan kepada penanggungjawab usaha/kegiatan yang tidak taat dan menjadi kewenangan kabupaten/kota	Jumlah penerapan sanksi administratif yang dikenakan kepada penanggung jawab usaha/kegiatan yang tidak taat dan menjadi kewenangan kabupaten/kota	-		-	15 Sanksi	71.767.562,00	Kota Jambi	PENDAPATAN ASLI DAERAH (PAD)					-	72.958.905,00	Dinas Lingkungan Hidup
10.	**2.11.11**	**PROGRAM PENGELOLAAN PERSAMPAHAN**						**35.371.294.571,00**								**35.970.766.545,00**	
			1.Indeks Kinerja Pengelolaan Sampah (IKPS)	-		-	59.00 poin	35.371.294.571,00							-	35.970.766.545,00	

NO	KODE	URUSAN / BIDANG URUSAN / PROGRAM / OUTCOME / KEGIATAN / SUBKEGIATAN OUTPUT	INDIKATOR	TARGET AKHIR RENSTRA	REALISASI 2025	PRAKIRAAN 2026	CAPAIAN KINERJA DAN KERANGKA PENDANAAN							KELOMPOK SASARAN	PRAKIRAAN MAJU 2028		PERANGKAT DAERAH PENANGGUNG JAWAB
							TARGET 2027	PAGU INDIKATIF	LOKASI	SUMBER DANA	PRIORITAS				TARGET	PAGU INDIKATIF	
											NASIONAL	PROVINSI	DAERAH				
(1)	(2)	(3)	(4)	(5)	(6)	(7)	(8)	(9)	(10)	(11)	(12)	(13)	(14)	(15)	(16)	(17)	(18)
	2.11.11.2.01	Pengelolaan Sampah						35.371.294.571,00						-		35.970.766.545,00	
		Persentase berkurangnya sampah yang terangkut ke TPA						35.371.294.571,00						-		35.970.766.545,00	
			Jumlah Dokumen Hasil Koordinasi dan Sinkronisasi Penyediaan Prasarana dan Sarana Bersama Pemerintah Pusat, Provinsi maupun Pihak Lain di Luar Kabupaten/Kota untuk Pengelolaan Sampah Kabupaten/Kota. Pengelolaan Persampahan Sesuai dengan Rencana Induk Pengelolaan Sampah dan Mengacu pada Jakstrada	-		-	-	4.591.671,00							-	4.667.893,00	
			Jumlah Masyarakat, Kelompok Masyarakat atau Para Pihak Lainnya yang Terlibat Aktif dalam Kegiatan Pengelolaan Sampah Berbasis Masyarakat	-		-	-	40.021.618,00							-	40.685.978,00	
			Jumlah sampah yang terdaur ulang	-		-	-	663.436.898,00							-	674.449.960,00	
			jumlah sampah yang tertangani melalui pemrosesan akhir sampah di TPA/TPSTkabupaten/kota atau TPA/TPST Regional	-		-	-	7.365.516.240,00							-	7.487.783.908,00	
			Jumlah sampah yang tertangani melalui proses pemilahan dan pengolahan sampah di instalasi pengolahan sampah TPS3R, PDU, TPST, SPA, PSEL/PLTSa, RDF, pusat pengomposan, biodigester, Bank sampah dan fasilitas lainnya sesuai dengan peraturan perundangan	-		-	-	0,00							-	0,00	
			Jumlah sampah yang tertangani melalui proses pengangkutan	-		-	-	27.297.728.144,00							-	27.763.178.806,00	

NO	KODE	URUSAN / BIDANG URUSAN / PROGRAM / OUTCOME / KEGIATAN / SUBKEGIATAN OUTPUT	INDIKATOR	TARGET AKHIR RENSTRA	REALISASI 2025	PRAKIRAAN 2026	CAPAIAN KINERJA DAN KERANGKA PENDANAAN							KELOMPOK SASARAN	PRAKIRAAN MAJU 2028		PERANGKAT DAERAH PENANGGUNG JAWAB
							TARGET 2027	PAGU INDIKATIF	LOKASI	SUMBER DANA	PRIORITAS				TARGET	PAGU INDIKATIF	
											NASIONAL	PROVINSI	DAERAH				
(1)	(2)	(3)	(4)	(5)	(6)	(7)	(8)	(9)	(10)	(11)	(12)	(13)	(14)	(15)	(16)	(17)	(18)
	2.11.11.2.01.0004	Peningkatan Peran Serta Masyarakat dalam Pengelolaan Persampahan						40.021.618,00			8.Memperkuat penyelarasan kehidupan yang harmonis dengan lingkungan, alam, dan budaya serta peningkatan toleransi antarumat beragama untuk mencapai masyarakat yang adil dan makmur.	-	Peningkatan Kualitas Perkotaan yang Berkelanjutan			40.685.978,00	
		Meningkatnya Pemahaman, Kesadaran, Kepedulian, dan Peran Aktif Masyarakat dan Para Pihak Lainnya dalam Pengelolaan Sampah	Jumlah Masyarakat, Kelompok Masyarakat atau Para Pihak Lainnya yang Terlibat Aktif dalam Kegiatan Pengelolaan Sampah Berbasis Masyarakat	-		-	2 Kelompok	40.021.618,00	Kota Jambi	PENDAPATAN ASLI DAERAH (PAD)					-	40.685.978,00	Dinas Lingkungan Hidup
	2.11.11.2.01.0005	Koordinasi dan Sinkronisasi Penyediaan Prasarana dan Sarana Pengelolaan Persampahan						4.591.671,00			8.Memperkuat penyelarasan kehidupan yang harmonis dengan lingkungan, alam, dan budaya serta peningkatan toleransi antarumat beragama untuk mencapai masyarakat yang adil dan makmur.	-	Peningkatan Kualitas Perkotaan yang Berkelanjutan			4.667.893,00	
		Terlaksananya Koordinasi dan Sinkronisasi Penyediaan Prasarana dan Sarana Bersama Pemerintah Pusat, Provinsi maupun Pihak Lain di Luar Kabupaten/Kota untuk Pengelolaan Sampah Kabupaten/Kota. Pengelolaan Persampahan Sesuai dengan Rencana Induk Pengelolaan Sampah dan Mengacu pada Jakstrada	Jumlah Dokumen Hasil Koordinasi dan Sinkronisasi Penyediaan Prasarana dan Sarana Bersama Pemerintah Pusat, Provinsi maupun Pihak Lain di Luar Kabupaten/Kota untuk Pengelolaan Sampah Kabupaten/Kota. Pengelolaan Persampahan Sesuai dengan Rencana Induk Pengelolaan Sampah dan Mengacu pada Jakstrada	-		-	1 Dokumen	4.591.671,00	Kota Jambi	PENDAPATAN ASLI DAERAH (PAD)					-	4.667.893,00	Dinas Lingkungan Hidup

NO	KODE	URUSAN / BIDANG URUSAN / PROGRAM / OUTCOME / KEGIATAN / SUBKEGIATAN OUTPUT	INDIKATOR	TARGET AKHIR RENSTRA	REALISASI 2025	PRAKIRAAN 2026	CAPAIAN KINERJA DAN KERANGKA PENDANAAN							KELOMPOK SASARAN	PRAKIRAAN MAJU 2028		PERANGKAT DAERAH PENANGGUNG JAWAB
							TARGET 2027	PAGU INDIKATIF	LOKASI	SUMBER DANA	PRIORITAS				TARGET	PAGU INDIKATIF	
											NASIONAL	PROVINSI	DAERAH				
(1)	(2)	(3)	(4)	(5)	(6)	(7)	(8)	(9)	(10)	(11)	(12)	(13)	(14)	(15)	(16)	(17)	(18)
	2.11.11.2.01.0012	Penanganan sampah melalui pengangkutan						27.297.728.144,00			8.Memperkuat penyelarasan kehidupan yang harmonis dengan lingkungan, alam, dan budaya serta peningkatan toleransi antarumat beragama untuk mencapai masyarakat yang adil dan makmur.	-	Peningkatan Kualitas Perkotaan yang Berkelanjutan			27.763.178.806,00	
		Sampah yang tertangani melalui proses pengangkutan	Jumlah sampah yang tertangani melalui proses pengangkutan	-		-	110000 Ton	27.297.728.144,00	Kota Jambi	PENDAPATAN ASLI DAERAH (PAD)					-	27.763.178.806,00	Dinas Lingkungan Hidup
	2.11.11.2.01.0017	Penanganan sampah melalui pemilahan dan pengolahan sampah di instalasi pengolahan sampah TPS3R, PDU, TPST, TPS, SPA, PSEL/PLTSa, RDF, pusat pengomposan, biodigester, Bank Sampah dan fasilitas lainnya sesuai dengan peraturan perundangan						0,00			8.Memperkuat penyelarasan kehidupan yang harmonis dengan lingkungan, alam, dan budaya serta peningkatan toleransi antarumat beragama untuk mencapai masyarakat yang adil dan makmur.	-	Peningkatan Kualitas Perkotaan yang Berkelanjutan			0,00	
		Sampah yang tertangani melalui proses pemilahan dan pengolahan sampah di instalasi pengolahan sampah TPS3R, PDU, TPST, SPA, PSEL/PLTSa, RDF, pusat pengomposan, biodigester, Bank Sampah dan fasilitas lainnya sesuai dengan peraturan perundangan	Jumlah sampah yang tertangani melalui proses pemilahan dan pengolahan sampah di instalasi pengolahan sampah TPS3R, PDU, TPST, SPA, PSEL/PLTSa, RDF, pusat pengomposan, biodigester, Bank sampah dan fasilitas lainnya sesuai dengan peraturan perundangan	-		-	0 Ton	0,00	Kota Jambi	PENDAPATAN ASLI DAERAH (PAD)					-	0,00	Dinas Lingkungan Hidup

NO	KODE	URUSAN / BIDANG URUSAN / PROGRAM / OUTCOME / KEGIATAN / SUBKEGIATAN OUTPUT	INDIKATOR	TARGET AKHIR RENSTRA	REALISASI 2025	PRAKIRAAN 2026	CAPAIAN KINERJA DAN KERANGKA PENDANAAN							KELOMPOK SASARAN	PRAKIRAAN MAJU 2028		PERANGKAT DAERAH PENANGGUNG JAWAB
							TARGET 2027	PAGU INDIKATIF	LOKASI	SUMBER DANA	PRIORITAS				TARGET	PAGU INDIKATIF	
											NASIONAL	PROVINSI	DAERAH				
(1)	(2)	(3)	(4)	(5)	(6)	(7)	(8)	(9)	(10)	(11)	(12)	(13)	(14)	(15)	(16)	(17)	(18)
	2.11.11.2.01.0020	Penanganan sampah melalui pemrosesan akhir sampah di TPA/TPST kabupaten/kota atau TPA/TPST Regional						7.365.516.240,00			8.Memperkuat penyelarasan kehidupan yang harmonis dengan lingkungan, alam, dan budaya serta peningkatan toleransi antarumat beragama untuk mencapai masyarakat yang adil dan makmur.	-	Peningkatan Kualitas Perkotaan yang Berkelanjutan			7.487.783.908,00	
		Sampah yang tertangani melalui pemrosesan akhir sampah di TPA/TPST kabupaten/kota atau TPA/TPST Regional	jumlah sampah yang tertangani melalui pemrosesan akhir sampah di TPA/TPSTkabupaten/kota atau TPA/TPST Regional	-		-	135000 Ton	7.365.516.240,00	Kota Jambi	PENDAPATAN ASLI DAERAH (PAD)					-	7.487.783.908,00	Dinas Lingkungan Hidup
	2.11.11.2.01.0030	Pengurangan sampah melalui pendauran ulang sampah						663.436.898,00			8.Memperkuat penyelarasan kehidupan yang harmonis dengan lingkungan, alam, dan budaya serta peningkatan toleransi antarumat beragama untuk mencapai masyarakat yang adil dan makmur.	-	Peningkatan Kualitas Perkotaan yang Berkelanjutan			674.449.960,00	
		Terlaksananya kegiatan pengurangan sampah melalui proses pendauran ulang sampah	Jumlah sampah yang terdaur ulang	-		-	11987.78 Ton	663.436.898,00	Kota Jambi	PENDAPATAN ASLI DAERAH (PAD)					-	674.449.960,00	Dinas Lingkungan Hidup
		UPTD Pengelolaan Sampah						**741.446.000,00**								**741.446.000,00**	
	2	**URUSAN PEMERINTAHAN WAJIB YANG TIDAK BERKAITAN DENGAN PELAYANAN DASAR**						**741.446.000,00**								**741.446.000,00**	
	2.11	**URUSAN PEMERINTAHAN BIDANG LINGKUNGAN HIDUP**						**741.446.000,00**								**741.446.000,00**	
11.	**2.11.01**	**PROGRAM PENUNJANG URUSAN PEMERINTAHAN DAERAH KABUPATEN/KOTA**						**19.420.636.482,00**								**21.813.366.098,00**	
			1.Indeks Reformasi Birokrasi	-		-	80 Indeks	741.446.000,00							-	741.446.000,00	

NO	KODE	URUSAN / BIDANG URUSAN / PROGRAM / OUTCOME / KEGIATAN / SUBKEGIATAN OUTPUT	INDIKATOR	TARGET AKHIR RENSTRA	REALISASI 2025	PRAKIRAAN 2026	CAPAIAN KINERJA DAN KERANGKA PENDANAAN							KELOMPOK SASARAN	PRAKIRAAN MAJU 2028		PERANGKAT DAERAH PENANGGUNG JAWAB
							TARGET 2027	PAGU INDIKATIF	LOKASI	SUMBER DANA	PRIORITAS				TARGET	PAGU INDIKATIF	
											NASIONAL	PROVINSI	DAERAH				
(1)	(2)	(3)	(4)	(5)	(6)	(7)	(8)	(9)	(10)	(11)	(12)	(13)	(14)	(15)	(16)	(17)	(18)
	2.11.01.2.10	Peningkatan Pelayanan BLUD						1.769.191.800,00						-		1.769.191.800,00	
		Peningkatan pelayanan BLUD						1.769.191.800,00						-		1.769.191.800,00	
			Jumlah BLUD yang Menyediakan Pelayanan dan Penunjang Pelayanan	-		-	-	1.769.191.800,00							-	1.769.191.800,00	
	2.11.01.2.10.0001	Pelayanan dan Penunjang Pelayanan BLUD						741.446.000,00			8.Memperkuat penyelarasan kehidupan yang harmonis dengan lingkungan, alam, dan budaya serta peningkatan toleransi antarumat beragama untuk mencapai masyarakat yang adil dan makmur.	-	Peningkatan Kualitas Perkotaan yang Berkelanjutan			741.446.000,00	
		Tersedianya BLUD yang Menyediakan Pelayanan dan Penunjang Pelayanan	Jumlah BLUD yang Menyediakan Pelayanan dan Penunjang Pelayanan	-		-	1 Unit Kerja	741.446.000,00	Kota Jambi	Pendapatan dari BLUD						-	741.446.000,00	UPTD Pengelolaan Sampah
		UPTD Laboratorium Lingkungan						**550.000.000,00**								**550.000.000,00**	
	2	**URUSAN PEMERINTAHAN WAJIB YANG TIDAK BERKAITAN DENGAN PELAYANAN DASAR**						**550.000.000,00**								**550.000.000,00**	
	2.11	**URUSAN PEMERINTAHAN BIDANG LINGKUNGAN HIDUP**						**550.000.000,00**								**550.000.000,00**	
12.	**2.11.01**	**PROGRAM PENUNJANG URUSAN PEMERINTAHAN DAERAH KABUPATEN/KOTA**						**19.420.636.482,00**								**21.813.366.098,00**	
			1.Indeks Reformasi Birokrasi	-		-	80 Indeks	550.000.000,00							-	550.000.000,00	
	2.11.01.2.10	Peningkatan Pelayanan BLUD						1.769.191.800,00						-		1.769.191.800,00	
		Peningkatan pelayanan BLUD						1.769.191.800,00						-		1.769.191.800,00	
			Jumlah BLUD yang Menyediakan Pelayanan dan Penunjang Pelayanan	-		-	-	1.769.191.800,00							-	1.769.191.800,00	

NO	KODE	URUSAN / BIDANG URUSAN / PROGRAM / OUTCOME / KEGIATAN / SUBKEGIATAN OUTPUT	INDIKATOR	TARGET AKHIR RENSTRA	REALISASI 2025	PRAKIRAAN 2026	CAPAIAN KINERJA DAN KERANGKA PENDANAAN							KELOMPOK SASARAN	PRAKIRAAN MAJU 2028		PERANGKAT DAERAH PENANGGUNG JAWAB
							TARGET 2027	PAGU INDIKATIF	LOKASI	SUMBER DANA	PRIORITAS				TARGET	PAGU INDIKATIF	
											NASIONAL	PROVINSI	DAERAH				
(1)	(2)	(3)	(4)	(5)	(6)	(7)	(8)	(9)	(10)	(11)	(12)	(13)	(14)	(15)	(16)	(17)	(18)
	2.11.01.2.10.0001	Pelayanan dan Penunjang Pelayanan BLUD						550.000.000,00			8.Memperkuat penyelarasan kehidupan yang harmonis dengan lingkungan, alam, dan budaya serta peningkatan toleransi antarumat beragama untuk mencapai masyarakat yang adil dan makmur.	-	Peningkatan Kualitas Perkotaan yang Berkelanjutan			550.000.000,00	
		Tersedianya BLUD yang Menyediakan Pelayanan dan Penunjang Pelayanan	Jumlah BLUD yang Menyediakan Pelayanan dan Penunjang Pelayanan	-		-	1 Unit Kerja	550.000.000,00	Kota Jambi	Pendapatan dari BLUD					-	550.000.000,00	UPTD Laboratorium Lingkungan
		UPTD Hutan Kota						**477.745.800,00**								**477.745.800,00**	
	2	**URUSAN PEMERINTAHAN WAJIB YANG TIDAK BERKAITAN DENGAN PELAYANAN DASAR**						**477.745.800,00**								**477.745.800,00**	
	2.11	**URUSAN PEMERINTAHAN BIDANG LINGKUNGAN HIDUP**						**477.745.800,00**								**477.745.800,00**	
13.	**2.11.01**	**PROGRAM PENUNJANG URUSAN PEMERINTAHAN DAERAH KABUPATEN/KOTA**						**19.420.636.482,00**								**21.813.366.098,00**	
			1.Indeks Reformasi Birokrasi	-		-	80 Indeks	477.745.800,00							-	477.745.800,00	
	2.11.01.2.10	Peningkatan Pelayanan BLUD						1.769.191.800,00						-		1.769.191.800,00	
		Peningkatan pelayanan BLUD						1.769.191.800,00						-		1.769.191.800,00	
			Jumlah BLUD yang Menyediakan Pelayanan dan Penunjang Pelayanan	-		-	-	1.769.191.800,00							-	1.769.191.800,00	

NO	KODE	URUSAN / BIDANG URUSAN / PROGRAM / OUTCOME / KEGIATAN / SUBKEGIATAN OUTPUT	INDIKATOR	TARGET AKHIR RENSTRA	REALISASI 2025	PRAKIRAAN 2026	CAPAIAN KINERJA DAN KERANGKA PENDANAAN							KELOMPOK SASARAN	PRAKIRAAN MAJU 2028		PERANGKAT DAERAH PENANGGUNG JAWAB
							TARGET 2027	PAGU INDIKATIF	LOKASI	SUMBER DANA	PRIORITAS				TARGET	PAGU INDIKATIF	
											NASIONAL	PROVINSI	DAERAH				
(1)	(2)	(3)	(4)	(5)	(6)	(7)	(8)	(9)	(10)	(11)	(12)	(13)	(14)	(15)	(16)	(17)	(18)
	2.11.01.2.10.0001	Pelayanan dan Penunjang Pelayanan BLUD						477.745.800,00			8.Memperkuat penyelarasan kehidupan yang harmonis dengan lingkungan, alam, dan budaya serta peningkatan toleransi antarumat beragama untuk mencapai masyarakat yang adil dan makmur.	-	Peningkatan Kualitas Perkotaan yang Berkelanjutan			477.745.800,00	
		Tersedianya BLUD yang Menyediakan Pelayanan dan Penunjang Pelayanan	Jumlah BLUD yang Menyediakan Pelayanan dan Penunjang Pelayanan	-		-	1 Unit Kerja	477.745.800,00	Kota Jambi	Pendapatan dari BLUD					-	477.745.800,00	UPTD Hutan Kota
	J U M L A H							**64.130.129.000,00**								**68.322.151.197,00**	

RENCANA KERJA ORGANISASI PERANGKAT DAERAH (RENJA OPD)
DINAS KEPENDUDUKAN DAN PENCATATAN SIPIL KOTA JAMBI
TAHUN 2027

NO	KODE	URUSAN / BIDANG URUSAN / PROGRAM / OUTCOME / KEGIATAN / SUBKEGIATAN OUTPUT	INDIKATOR	TARGET AKHIR RENSTRA	REALISASI 2025	PRAKIRAAN 2026	CAPAIAN KINERJA DAN KERANGKA PENDANAAN							KELOMPOK SASARAN	PRAKIRAAN MAJU 2028		PERANGKAT DAERAH PENANGGUNG JAWAB
							TARGET 2027	PAGU INDIKATIF	LOKASI	SUMBER DANA	PRIORITAS				TARGET	PAGU INDIKATIF	
											NASIONAL	PROVINSI	DAERAH				
(1)	(2)	(3)	(4)	(5)	(6)	(7)	(8)	(9)	(10)	(11)	(12)	(13)	(14)	(15)	(16)	(17)	(18)
		Dinas Kependudukan dan Pencatatan Sipil						**12.215.282.000,00**								**14.315.514.800,00**	
	2	**URUSAN PEMERINTAHAN WAJIB YANG TIDAK BERKAITAN DENGAN PELAYANAN DASAR**						**12.215.282.000,00**								**14.315.514.800,00**	
	2.12	**URUSAN PEMERINTAHAN BIDANG ADMINISTRASI KEPENDUDUKAN DAN PENCATATAN SIPIL**						**12.215.282.000,00**								**14.315.514.800,00**	
1.	**2.12.01**	**PROGRAM PENUNJANG URUSAN PEMERINTAHAN DAERAH KABUPATEN/KOTA**						**9.892.282.000,00**								**11.515.514.800,00**	
			1.Indeks Pelayanan Publik.	-		-	4.00 Indeks	9.882.282.000,00							-	11.145.514.800,00	
			INDEKS REFORMASI BIROKRASI PERANGKAT DAERAH	-		-	73 Nilai	9.882.282.000,00							-	11.145.514.800,00	
	2.12.01.2.01	Perencanaan, Penganggaran, dan Evaluasi Kinerja Perangkat Daerah						11.000.000,00						Perangkat Daerah terkait Kota Jambi		47.663.293,00	
		Nilai AKIP Perangkat Daerah						11.000.000,00						Perangkat Daerah terkait Kota Jambi		47.663.293,00	
			Jumlah Dokumen Perencanaan Perangkat Daerah	-		-	-	5.000.000,00							-	33.865.045,00	
			Jumlah Laporan Capaian Kinerja dan Ikhtisar Realisasi Kinerja SKPD dan Laporan Hasil Koordinasi Penyusunan Laporan Capaian Kinerja dan Ikhtisar Realisasi Kinerja SKPD	-		-	-	6.000.000,00							-	13.798.248,00	
	2.12.01.2.01.0001	Penyusunan Dokumen Perencanaan Perangkat Daerah						5.000.000,00			4.Memperkuat pembangunan sumber daya manusia (SDM), sains, teknologi, pendidikan, kesehatan, prestasi olahraga, kesetaraan gender, serta penguatan peran perempuan, pemuda (generasi milenial dan generasi Z), dan penyandang disabilitas.	-	Good Governance			33.865.045,00	

NO	KODE	URUSAN / BIDANG URUSAN / PROGRAM / OUTCOME / KEGIATAN / SUBKEGIATAN OUTPUT	INDIKATOR	TARGET AKHIR RENSTRA	REALISASI 2025	PRAKIRAAN 2026	CAPAIAN KINERJA DAN KERANGKA PENDANAAN							KELOMPOK SASARAN	PRAKIRAAN MAJU 2028		PERANGKAT DAERAH PENANGGUNG JAWAB
							TARGET 2027	PAGU INDIKATIF	LOKASI	SUMBER DANA	PRIORITAS				TARGET	PAGU INDIKATIF	
											NASIONAL	PROVINSI	DAERAH				
(1)	(2)	(3)	(4)	(5)	(6)	(7)	(8)	(9)	(10)	(11)	(12)	(13)	(14)	(15)	(16)	(17)	(18)
		Tersusunnya Dokumen Perencanaan Perangkat Daerah	Jumlah Dokumen Perencanaan Perangkat Daerah	-		-	10 Dokumen	5.000.000,00	Kota Jambi	PENDAPATAN ASLI DAERAH (PAD)					-	33.865.045,00	Dinas Kependudukan dan Pencatatan Sipil
	2.12.01.2.01.0006	Koordinasi dan Penyusunan Laporan Capaian Kinerja dan Ikhtisar Realisasi Kinerja SKPD						6.000.000,00			4.Memperkuat pembangunan sumber daya manusia (SDM), sains, teknologi, pendidikan, kesehatan, prestasi olahraga, kesetaraan gender, serta penguatan peran perempuan, pemuda (generasi milenial dan generasi Z), dan penyandang disabilitas.	-	Good Governance			13.798.248,00	
		Tersedianya Laporan Capaian Kinerja dan Ikhtisar Realisasi Kinerja SKPD dan Laporan Hasil Koordinasi Penyusunan Laporan Capaian Kinerja dan Ikhtisar Realisasi Kinerja SKPD	Jumlah Laporan Capaian Kinerja dan Ikhtisar Realisasi Kinerja SKPD dan Laporan Hasil Koordinasi Penyusunan Laporan Capaian Kinerja dan Ikhtisar Realisasi Kinerja SKPD	-		-	5 Laporan	6.000.000,00	Kota Jambi	PENDAPATAN ASLI DAERAH (PAD)					-	13.798.248,00	Dinas Kependudukan dan Pencatatan Sipil
	2.12.01.2.02	Administrasi Keuangan Perangkat Daerah						7.730.000.000,00						Perangkat Daerah terkait Kota Jambi		8.323.351.507,00	
		Tertib Administrasi Keuangan						7.730.000.000,00						Perangkat Daerah terkait Kota Jambi		8.323.351.507,00	
			Jumlah Dokumen Penatausahaan dan Pengujian/Verifikasi Keuangan SKPD	-		-	-	205.000.000,00							-	293.351.507,00	
			Jumlah Laporan Keuangan Bulanan/ Triwulanan/ Semesteran SKPD dan Laporan Koordinasi Penyusunan Laporan Keuangan Bulanan/Triwulanan/Semesteran SKPD	-		-	-	25.000.000,00							-	30.000.000,00	
			Jumlah Orang yang Menerima Gaji dan Tunjangan ASN	-		-	-	7.500.000.000,00							-	8.000.000.000,00	

NO	KODE	URUSAN / BIDANG URUSAN / PROGRAM / OUTCOME / KEGIATAN / SUBKEGIATAN OUTPUT	INDIKATOR	TARGET AKHIR RENSTRA	REALISASI 2025	PRAKIRAAN 2026	CAPAIAN KINERJA DAN KERANGKA PENDANAAN							KELOMPOK SASARAN	PRAKIRAAN MAJU 2028		PERANGKAT DAERAH PENANGGUNG JAWAB
							TARGET 2027	PAGU INDIKATIF	LOKASI	SUMBER DANA	PRIORITAS				TARGET	PAGU INDIKATIF	
											NASIONAL	PROVINSI	DAERAH				
(1)	(2)	(3)	(4)	(5)	(6)	(7)	(8)	(9)	(10)	(11)	(12)	(13)	(14)	(15)	(16)	(17)	(18)
	2.12.01.2.02.0001	Penyediaan Gaji dan Tunjangan ASN						7.500.000.000,00			4.Memperkuat pembangunan sumber daya manusia (SDM), sains, teknologi, pendidikan, kesehatan, prestasi olahraga, kesetaraan gender, serta penguatan peran perempuan, pemuda (generasi milenial dan generasi Z), dan penyandang disabilitas.	-	Good Governance			8.000.000.000,00	
		Tersedianya Gaji dan Tunjangan ASN	Jumlah Orang yang Menerima Gaji dan Tunjangan ASN	-		-	87 Orang/bulan	7.500.000.000,00	Kota Jambi	PENDAPATAN ASLI DAERAH (PAD)					-	8.000.000.000,00	Dinas Kependudukan dan Pencatatan Sipil
	2.12.01.2.02.0003	Pelaksanaan Penatausahaan danPengujian/Verifikasi Keuangan SKPD						205.000.000,00			4.Memperkuat pembangunan sumber daya manusia (SDM), sains, teknologi, pendidikan, kesehatan, prestasi olahraga, kesetaraan gender, serta penguatan peran perempuan, pemuda (generasi milenial dan generasi Z), dan penyandang disabilitas.	-	Good Governance			293.351.507,00	
		Terlaksananya Penatausahaan dan Pengujian/Verifikasi Keuangan SKPD	Jumlah Dokumen Penatausahaan dan Pengujian/Verifikasi Keuangan SKPD	-		-	33 Dokumen	205.000.000,00	Kota Jambi	PENDAPATAN ASLI DAERAH (PAD)					-	293.351.507,00	Dinas Kependudukan dan Pencatatan Sipil

NO	KODE	URUSAN / BIDANG URUSAN / PROGRAM / OUTCOME / KEGIATAN / SUBKEGIATAN OUTPUT	INDIKATOR	TARGET AKHIR RENSTRA	REALISASI 2025	PRAKIRAAN 2026	CAPAIAN KINERJA DAN KERANGKA PENDANAAN							KELOMPOK SASARAN	PRAKIRAAN MAJU 2028		PERANGKAT DAERAH PENANGGUNG JAWAB
							TARGET 2027	PAGU INDIKATIF	LOKASI	SUMBER DANA	PRIORITAS				TARGET	PAGU INDIKATIF	
											NASIONAL	PROVINSI	DAERAH				
(1)	(2)	(3)	(4)	(5)	(6)	(7)	(8)	(9)	(10)	(11)	(12)	(13)	(14)	(15)	(16)	(17)	(18)
	2.12.01.2.02.0007	Koordinasi dan Penyusunan Laporan Keuangan Bulanan/ Triwulanan/ Semesteran SKPD						25.000.000,00			4.Memperkuat pembangunan sumber daya manusia (SDM), sains, teknologi, pendidikan, kesehatan, prestasi olahraga, kesetaraan gender, serta penguatan peran perempuan, pemuda (generasi milenial dan generasi Z), dan penyandang disabilitas.	-	Good Governance			30.000.000,00	
		Tersedianya Laporan Keuangan Bulanan/Triwulanan/Semesteran SKPD dan Laporan Koordinasi Penyusunan Laporan Keuangan Bulanan/Triwulanan/Semesteran SKPD	Jumlah Laporan Keuangan Bulanan/ Triwulanan/ Semesteran SKPD dan Laporan Koordinasi Penyusunan Laporan Keuangan Bulanan/Triwulanan/Semesteran SKPD	-		-	5 Laporan	25.000.000,00	Kota Jambi	PENDAPATAN ASLI DAERAH (PAD)					-	30.000.000,00	Dinas Kependudukan dan Pencatatan Sipil
	2.12.01.2.03	Administrasi Barang Milik Daerah pada Perangkat Daerah						26.000.000,00						Perangkat Daerah terkait Kota Jambi		27.000.000,00	
		Tertib Pengelolaan Barang Milik Daerah						26.000.000,00						Perangkat Daerah terkait Kota Jambi		27.000.000,00	
			Jumlah Laporan Penatausahaan Barang Milik Daerah pada SKPD	-		-	-	26.000.000,00							-	27.000.000,00	

NO	KODE	URUSAN / BIDANG URUSAN / PROGRAM / OUTCOME / KEGIATAN / SUBKEGIATAN OUTPUT	INDIKATOR	TARGET AKHIR RENSTRA	REALISASI 2025	PRAKIRAAN 2026	CAPAIAN KINERJA DAN KERANGKA PENDANAAN							KELOMPOK SASARAN	PRAKIRAAN MAJU 2028		PERANGKAT DAERAH PENANGGUNG JAWAB
							TARGET 2027	PAGU INDIKATIF	LOKASI	SUMBER DANA	PRIORITAS				TARGET	PAGU INDIKATIF	
											NASIONAL	PROVINSI	DAERAH				
(1)	(2)	(3)	(4)	(5)	(6)	(7)	(8)	(9)	(10)	(11)	(12)	(13)	(14)	(15)	(16)	(17)	(18)
	2.12.01.2.03.0006	Penatausahaan Barang Milik Daerah pada SKPD						26.000.000,00			4.Memperkuat pembangunan sumber daya manusia (SDM), sains, teknologi, pendidikan, kesehatan, prestasi olahraga, kesetaraan gender, serta penguatan peran perempuan, pemuda (generasi milenial dan generasi Z), dan penyandang disabilitas.	-	Good Governance			27.000.000,00	
		Terlaksananya Penatausahaan Barang Milik Daerah pada SKPD	Jumlah Laporan Penatausahaan Barang Milik Daerah pada SKPD	-		-	24 Laporan	26.000.000,00	Kota Jambi	PENDAPATAN ASLI DAERAH (PAD)					-	27.000.000,00	Dinas Kependudukan dan Pencatatan Sipil
	2.12.01.2.05	Administrasi Kepegawaian Perangkat Daerah						282.000.000,00						Perangkat Daerah terkait Kota Jambi		326.000.000,00	
		Tertib Pengelolaan Administrasi Kepegawaian						282.000.000,00						Perangkat Daerah terkait Kota Jambi		326.000.000,00	
			Jumlah Orang yang Mengikuti Bimbingan Teknis Implementasi Peraturan Perundang-Undangan	-		-	-	24.000.000,00							-	36.000.000,00	
			Jumlah Paket Pakaian Dinas beserta Atribut Kelengkapan	-		-	-	230.000.000,00							-	250.000.000,00	
			Jumlah Unit Peningkatan Sarana dan Prasarana Disiplin Pegawai	-		-	-	28.000.000,00							-	40.000.000,00	

NO	KODE	URUSAN / BIDANG URUSAN / PROGRAM / OUTCOME / KEGIATAN / SUBKEGIATAN OUTPUT	INDIKATOR	TARGET AKHIR RENSTRA	REALISASI 2025	PRAKIRAAN 2026	CAPAIAN KINERJA DAN KERANGKA PENDANAAN							KELOMPOK SASARAN	PRAKIRAAN MAJU 2028		PERANGKAT DAERAH PENANGGUNG JAWAB
							TARGET 2027	PAGU INDIKATIF	LOKASI	SUMBER DANA	PRIORITAS				TARGET	PAGU INDIKATIF	
											NASIONAL	PROVINSI	DAERAH				
(1)	(2)	(3)	(4)	(5)	(6)	(7)	(8)	(9)	(10)	(11)	(12)	(13)	(14)	(15)	(16)	(17)	(18)
	2.12.01.2.05.0001	Peningkatan Sarana dan Prasarana Disiplin Pegawai						28.000.000,00			4.Memperkuat pembangunan sumber daya manusia (SDM), sains, teknologi, pendidikan, kesehatan, prestasi olahraga, kesetaraan gender, serta penguatan peran perempuan, pemuda (generasi milenial dan generasi Z), dan penyandang disabilitas.	-	Good Governance			40.000.000,00	
		Tersedianya Unit Peningkatan Sarana dan Prasarana Disiplin Pegawai	Jumlah Unit Peningkatan Sarana dan Prasarana Disiplin Pegawai	-		-	2 Unit	28.000.000,00	Kota Jambi	PENDAPATAN ASLI DAERAH (PAD)					-	40.000.000,00	Dinas Kependudukan dan Pencatatan Sipil
	2.12.01.2.05.0002	Pengadaan Pakaian Dinas beserta Atribut Kelengkapannya						230.000.000,00			4.Memperkuat pembangunan sumber daya manusia (SDM), sains, teknologi, pendidikan, kesehatan, prestasi olahraga, kesetaraan gender, serta penguatan peran perempuan, pemuda (generasi milenial dan generasi Z), dan penyandang disabilitas.	-	Good Governance			250.000.000,00	
		Tersedianya Pakaian Dinas beserta Atribut Kelengkapan	Jumlah Paket Pakaian Dinas beserta Atribut Kelengkapan	-		-	100 Paket	230.000.000,00	Kota Jambi	PENDAPATAN ASLI DAERAH (PAD)					-	250.000.000,00	Dinas Kependudukan dan Pencatatan Sipil

NO	KODE	URUSAN / BIDANG URUSAN / PROGRAM / OUTCOME / KEGIATAN / SUBKEGIATAN OUTPUT	INDIKATOR	TARGET AKHIR RENSTRA	REALISASI 2025	PRAKIRAAN 2026	CAPAIAN KINERJA DAN KERANGKA PENDANAAN							KELOMPOK SASARAN	PRAKIRAAN MAJU 2028		PERANGKAT DAERAH PENANGGUNG JAWAB
							TARGET 2027	PAGU INDIKATIF	LOKASI	SUMBER DANA	PRIORITAS				TARGET	PAGU INDIKATIF	
											NASIONAL	PROVINSI	DAERAH				
(1)	(2)	(3)	(4)	(5)	(6)	(7)	(8)	(9)	(10)	(11)	(12)	(13)	(14)	(15)	(16)	(17)	(18)
	2.12.01.2.05.0011	Bimbingan Teknis Implementasi Peraturan Perundang-Undangan						24.000.000,00			4.Memperkuat pembangunan sumber daya manusia (SDM), sains, teknologi, pendidikan, kesehatan, prestasi olahraga, kesetaraan gender, serta penguatan peran perempuan, pemuda (generasi milenial dan generasi Z), dan penyandang disabilitas.	-	Good Governance			36.000.000,00	
		Terlaksananya Bimbingan Teknis Implementasi Peraturan Perundang-Undangan	Jumlah Orang yang Mengikuti Bimbingan Teknis Implementasi Peraturan Perundang-Undangan	-		-	5 Orang	24.000.000,00	Kota Jambi	PENDAPATAN ASLI DAERAH (PAD)					-	36.000.000,00	Dinas Kependudukan dan Pencatatan Sipil
	2.12.01.2.06	Administrasi Umum Perangkat Daerah						568.282.000,00						Perangkat Daerah terkait Kota Jambi		560.000.000,00	
		Tertib Pengelolaan Administrasi Umum						568.282.000,00						Perangkat Daerah terkait Kota Jambi		560.000.000,00	
			Jumlah Laporan Fasilitasi Kunjungan Tamu	-		-	-	10.000.000,00							-	20.000.000,00	
			Jumlah Laporan Penyelenggaraan Rapat Koordinasi dan Konsultasi SKPD	-		-	-	194.000.000,00							-	200.000.000,00	
			Jumlah Paket Barang Cetakan dan Penggandaan yang Disediakan	-		-	-	10.000.000,00							-	20.000.000,00	
			Jumlah Paket Komponen Instalasi Listrik/Penerangan Bangunan Kantor yang Disediakan	-		-	-	48.000.000,00							-	45.000.000,00	
			Jumlah Paket Peralatan dan Perlengkapan Kantor yang Disediakan	-		-	-	161.282.000,00							-	150.000.000,00	
			Jumlah Paket Peralatan Rumah Tangga yang Disediakan	-		-	-	145.000.000,00							-	125.000.000,00	

NO	KODE	URUSAN / BIDANG URUSAN / PROGRAM / OUTCOME / KEGIATAN / SUBKEGIATAN OUTPUT	INDIKATOR	TARGET AKHIR RENSTRA	REALISASI 2025	PRAKIRAAN 2026	CAPAIAN KINERJA DAN KERANGKA PENDANAAN							KELOMPOK SASARAN	PRAKIRAAN MAJU 2028		PERANGKAT DAERAH PENANGGUNG JAWAB
							TARGET 2027	PAGU INDIKATIF	LOKASI	SUMBER DANA	PRIORITAS				TARGET	PAGU INDIKATIF	
											NASIONAL	PROVINSI	DAERAH				
(1)	(2)	(3)	(4)	(5)	(6)	(7)	(8)	(9)	(10)	(11)	(12)	(13)	(14)	(15)	(16)	(17)	(18)
	2.12.01.2.06.0001	Penyediaan Komponen InstalasiListrik/Penerangan Bangunan Kantor						48.000.000,00			4.Memperkuat pembangunan sumber daya manusia (SDM), sains, teknologi, pendidikan, kesehatan, prestasi olahraga, kesetaraan gender, serta penguatan peran perempuan, pemuda (generasi milenial dan generasi Z), dan penyandang disabilitas.	-	Good Governance			45.000.000,00	
		Tersedianya Komponen Instalasi Listrik/Penerangan Bangunan Kantor	Jumlah Paket Komponen Instalasi Listrik/Penerangan Bangunan Kantor yang Disediakan	-		-	153 Paket	48.000.000,00	Kota Jambi	PENDAPATAN ASLI DAERAH (PAD)					-	45.000.000,00	Dinas Kependudukan dan Pencatatan Sipil
	2.12.01.2.06.0002	Penyediaan Peralatan dan Perlengkapan Kantor						161.282.000,00			4.Memperkuat pembangunan sumber daya manusia (SDM), sains, teknologi, pendidikan, kesehatan, prestasi olahraga, kesetaraan gender, serta penguatan peran perempuan, pemuda (generasi milenial dan generasi Z), dan penyandang disabilitas.	-	Good Governance			150.000.000,00	
		Tersedianya Peralatan dan Perlengkapan Kantor	Jumlah Paket Peralatan dan Perlengkapan Kantor yang Disediakan	-		-	28 Paket	161.282.000,00	Kota Jambi	PENDAPATAN ASLI DAERAH (PAD)					-	150.000.000,00	Dinas Kependudukan dan Pencatatan Sipil

NO	KODE	URUSAN / BIDANG URUSAN / PROGRAM / OUTCOME / KEGIATAN / SUBKEGIATAN OUTPUT	INDIKATOR	TARGET AKHIR RENSTRA	REALISASI 2025	PRAKIRAAN 2026	CAPAIAN KINERJA DAN KERANGKA PENDANAAN							KELOMPOK SASARAN	PRAKIRAAN MAJU 2028		PERANGKAT DAERAH PENANGGUNG JAWAB
							TARGET 2027	PAGU INDIKATIF	LOKASI	SUMBER DANA	PRIORITAS				TARGET	PAGU INDIKATIF	
											NASIONAL	PROVINSI	DAERAH				
(1)	(2)	(3)	(4)	(5)	(6)	(7)	(8)	(9)	(10)	(11)	(12)	(13)	(14)	(15)	(16)	(17)	(18)
	2.12.01.2.06.0003	Penyediaan Peralatan Rumah Tangga						145.000.000,00			4.Memperkuat pembangunan sumber daya manusia (SDM), sains, teknologi, pendidikan, kesehatan, prestasi olahraga, kesetaraan gender, serta penguatan peran perempuan, pemuda (generasi milenial dan generasi Z), dan penyandang disabilitas.	-	Good Governance			125.000.000,00	
		Tersedianya Peralatan Rumah Tangga	Jumlah Paket Peralatan Rumah Tangga yang Disediakan	-		-	4 Paket	145.000.000,00	Kota Jambi	PENDAPATAN ASLI DAERAH (PAD)					-	125.000.000,00	Dinas Kependudukan dan Pencatatan Sipil
	2.12.01.2.06.0005	Penyediaan Barang Cetakan dan Penggandaan						10.000.000,00			4.Memperkuat pembangunan sumber daya manusia (SDM), sains, teknologi, pendidikan, kesehatan, prestasi olahraga, kesetaraan gender, serta penguatan peran perempuan, pemuda (generasi milenial dan generasi Z), dan penyandang disabilitas.	-	Good Governance			20.000.000,00	
		Tersedianya Barang Cetakan dan Penggandaan	Jumlah Paket Barang Cetakan dan Penggandaan yang Disediakan	-		-	1200 Paket	10.000.000,00	Kota Jambi	PENDAPATAN ASLI DAERAH (PAD)					-	20.000.000,00	Dinas Kependudukan dan Pencatatan Sipil

NO	KODE	URUSAN / BIDANG URUSAN / PROGRAM / OUTCOME / KEGIATAN / SUBKEGIATAN OUTPUT	INDIKATOR	TARGET AKHIR RENSTRA	REALISASI 2025	PRAKIRAAN 2026	CAPAIAN KINERJA DAN KERANGKA PENDANAAN							KELOMPOK SASARAN	PRAKIRAAN MAJU 2028		PERANGKAT DAERAH PENANGGUNG JAWAB
							TARGET 2027	PAGU INDIKATIF	LOKASI	SUMBER DANA	PRIORITAS				TARGET	PAGU INDIKATIF	
											NASIONAL	PROVINSI	DAERAH				
(1)	(2)	(3)	(4)	(5)	(6)	(7)	(8)	(9)	(10)	(11)	(12)	(13)	(14)	(15)	(16)	(17)	(18)
	2.12.01.2.06.0008	Fasilitasi Kunjungan Tamu						10.000.000,00			4.Memperkuat pembangunan sumber daya manusia (SDM), sains, teknologi, pendidikan, kesehatan, prestasi olahraga, kesetaraan gender, serta penguatan peran perempuan, pemuda (generasi milenial dan generasi Z), dan penyandang disabilitas.	-	Good Governance			20.000.000,00	
		Terlaksananya Fasilitasi Kunjungan Tamu	Jumlah Laporan Fasilitasi Kunjungan Tamu	-		-	18 Laporan	10.000.000,00	Kota Jambi	PENDAPATAN ASLI DAERAH (PAD)					-	20.000.000,00	Dinas Kependudukan dan Pencatatan Sipil
	2.12.01.2.06.0009	Penyelenggaraan Rapat Koordinasi dan Konsultasi SKPD						194.000.000,00			4.Memperkuat pembangunan sumber daya manusia (SDM), sains, teknologi, pendidikan, kesehatan, prestasi olahraga, kesetaraan gender, serta penguatan peran perempuan, pemuda (generasi milenial dan generasi Z), dan penyandang disabilitas.	-	Good Governance			200.000.000,00	
		Terlaksananya Penyelenggaraan Rapat Koordinasi dan Konsultasi SKPD	Jumlah Laporan Penyelenggaraan Rapat Koordinasi dan Konsultasi SKPD	-		-	18 Laporan	194.000.000,00	Kota Jambi	PENDAPATAN ASLI DAERAH (PAD)					-	200.000.000,00	Dinas Kependudukan dan Pencatatan Sipil
	2.12.01.2.07	Pengadaan Barang Milik Daerah Penunjang Urusan Pemerintah Daerah						135.000.000,00						Perangkat Daerah terkait Kota Jambi		520.000.000,00	

NO	KODE	URUSAN / BIDANG URUSAN / PROGRAM / OUTCOME / KEGIATAN / SUBKEGIATAN OUTPUT	INDIKATOR	TARGET AKHIR RENSTRA	REALISASI 2025	PRAKIRAAN 2026	CAPAIAN KINERJA DAN KERANGKA PENDANAAN							KELOMPOK SASARAN	PRAKIRAAN MAJU 2028		PERANGKAT DAERAH PENANGGUNG JAWAB
							TARGET 2027	PAGU INDIKATIF	LOKASI	SUMBER DANA	PRIORITAS				TARGET	PAGU INDIKATIF	
											NASIONAL	PROVINSI	DAERAH				
(1)	(2)	(3)	(4)	(5)	(6)	(7)	(8)	(9)	(10)	(11)	(12)	(13)	(14)	(15)	(16)	(17)	(18)
		Tersedianya Barang Penunjang Urusan Pemerintah Daerah						135.000.000,00						Perangkat Daerah terkait Kota Jambi		520.000.000,00	
			Jumlah Paket Mebel yang Disediakan	-		-	-	135.000.000,00							-	150.000.000,00	
			Jumlah Unit Kendaraan Perorangan Dinas atau Kendaraan Dinas Jabatan yang Disediakan	-		-	-	0,00							-	370.000.000,00	
	2.12.01.2.07.0001	Pengadaan Kendaraan Perorangan Dinas atau Kendaraan Dinas Jabatan						0,00			4.Memperkuat pembangunan sumber daya manusia (SDM), sains, teknologi, pendidikan, kesehatan, prestasi olahraga, kesetaraan gender, serta penguatan peran perempuan, pemuda (generasi milenial dan generasi Z), dan penyandang disabilitas.	-	Good Governance			370.000.000,00	
		Tersedianya Kendaraan Perorangan Dinas atau Kendaraan Dinas Jabatan	Jumlah Unit Kendaraan Perorangan Dinas atau Kendaraan Dinas Jabatan yang Disediakan	-		-	1 Unit	0,00	Kota Jambi	PENDAPATAN ASLI DAERAH (PAD)					-	370.000.000,00	Dinas Kependudukan dan Pencatatan Sipil

NO	KODE	URUSAN / BIDANG URUSAN / PROGRAM / OUTCOME / KEGIATAN / SUBKEGIATAN OUTPUT	INDIKATOR	TARGET AKHIR RENSTRA	REALISASI 2025	PRAKIRAAN 2026	CAPAIAN KINERJA DAN KERANGKA PENDANAAN							KELOMPOK SASARAN	PRAKIRAAN MAJU 2028		PERANGKAT DAERAH PENANGGUNG JAWAB
							TARGET 2027	PAGU INDIKATIF	LOKASI	SUMBER DANA	PRIORITAS				TARGET	PAGU INDIKATIF	
											NASIONAL	PROVINSI	DAERAH				
(1)	(2)	(3)	(4)	(5)	(6)	(7)	(8)	(9)	(10)	(11)	(12)	(13)	(14)	(15)	(16)	(17)	(18)
	2.12.01.2.07.0005	Pengadaan Mebel						135.000.000,00			4.Memperkuat pembangunan sumber daya manusia (SDM), sains, teknologi, pendidikan, kesehatan, prestasi olahraga, kesetaraan gender, serta penguatan peran perempuan, pemuda (generasi milenial dan generasi Z), dan penyandang disabilitas.	-	Good Governance			150.000.000,00	
		Tersedianya Mebel	Jumlah Paket Mebel yang Disediakan	-		-	13 Unit	135.000.000,00	Kota Jambi	PENDAPATAN ASLI DAERAH (PAD)					-	150.000.000,00	Dinas Kependudukan dan Pencatatan Sipil
	2.12.01.2.08	Penyediaan Jasa Penunjang Urusan Pemerintahan Daerah						330.000.000,00						Perangkat Daerah terkait Kota Jambi		841.500.000,00	
		Tersedianya Jasa Penunjang Urusan Pemerintah Daerah						330.000.000,00						Perangkat Daerah terkait Kota Jambi		841.500.000,00	
			Jumlah Laporan Penyediaan Jasa Komunikasi, Sumber Daya Air dan Listrik yang Disediakan	-		-	-	330.000.000,00							-	816.500.000,00	
			Jumlah Laporan Penyediaan Jasa Surat Menyurat	-		-	-	0,00							-	25.000.000,00	

NO	KODE	URUSAN / BIDANG URUSAN / PROGRAM / OUTCOME / KEGIATAN / SUBKEGIATAN OUTPUT	INDIKATOR	TARGET AKHIR RENSTRA	REALISASI 2025	PRAKIRAAN 2026	CAPAIAN KINERJA DAN KERANGKA PENDANAAN							KELOMPOK SASARAN	PRAKIRAAN MAJU 2028		PERANGKAT DAERAH PENANGGUNG JAWAB
							TARGET 2027	PAGU INDIKATIF	LOKASI	SUMBER DANA	PRIORITAS				TARGET	PAGU INDIKATIF	
											NASIONAL	PROVINSI	DAERAH				
(1)	(2)	(3)	(4)	(5)	(6)	(7)	(8)	(9)	(10)	(11)	(12)	(13)	(14)	(15)	(16)	(17)	(18)
	2.12.01.2.08.0001	Penyediaan Jasa Surat Menyurat						0,00			4.Memperkuat pembangunan sumber daya manusia (SDM), sains, teknologi, pendidikan, kesehatan, prestasi olahraga, kesetaraan gender, serta penguatan peran perempuan, pemuda (generasi milenial dan generasi Z), dan penyandang disabilitas.	-	Good Governance			25.000.000,00	
		Terlaksananya Penyediaan Jasa Surat Menyurat	Jumlah Laporan Penyediaan Jasa Surat Menyurat	-		-	1250 Laporan	0,00	Kota Jambi	PENDAPATAN ASLI DAERAH (PAD)					-	25.000.000,00	Dinas Kependudukan dan Pencatatan Sipil
	2.12.01.2.08.0002	Penyediaan Jasa Komunikasi, Sumber Daya Air dan Listrik						330.000.000,00			4.Memperkuat pembangunan sumber daya manusia (SDM), sains, teknologi, pendidikan, kesehatan, prestasi olahraga, kesetaraan gender, serta penguatan peran perempuan, pemuda (generasi milenial dan generasi Z), dan penyandang disabilitas.	-	Good Governance			816.500.000,00	
		Tersedianya Jasa Komunikasi, Sumber Daya Air dan Listrik	Jumlah Laporan Penyediaan Jasa Komunikasi, Sumber Daya Air dan Listrik yang Disediakan	-		-	12 Laporan	330.000.000,00	Kota Jambi	PENDAPATAN ASLI DAERAH (PAD)					-	816.500.000,00	Dinas Kependudukan dan Pencatatan Sipil
	2.12.01.2.09	Pemeliharaan Barang Milik Daerah Penunjang Urusan Pemerintahan Daerah						810.000.000,00						Perangkat Daerah terkait Kota Jambi		870.000.000,00	

NO	KODE	URUSAN / BIDANG URUSAN / PROGRAM / OUTCOME / KEGIATAN / SUBKEGIATAN OUTPUT	INDIKATOR	TARGET AKHIR RENSTRA	REALISASI 2025	PRAKIRAAN 2026	CAPAIAN KINERJA DAN KERANGKA PENDANAAN							KELOMPOK SASARAN	PRAKIRAAN MAJU 2028		PERANGKAT DAERAH PENANGGUNG JAWAB
							TARGET 2027	PAGU INDIKATIF	LOKASI	SUMBER DANA	PRIORITAS				TARGET	PAGU INDIKATIF	
											NASIONAL	PROVINSI	DAERAH				
(1)	(2)	(3)	(4)	(5)	(6)	(7)	(8)	(9)	(10)	(11)	(12)	(13)	(14)	(15)	(16)	(17)	(18)
		Meningkatnya Kualitas Barang Milik Daerah						810.000.000,00						Perangkat Daerah terkait Kota Jambi		870.000.000,00	
			Jumlah Kendaraan Perorangan Dinas atau Kendaraan Dinas Jabatan yang Dipelihara dan dibayarkan Pajaknya	-		-	-	360.000.000,00							-	385.000.000,00	
			Jumlah Peralatan dan Mesin Lainnya yang Dipelihara	-		-	-	325.000.000,00							-	285.000.000,00	
			Jumlah Sarana dan Prasarana Gedung Kantor atau Bangunan Lainnya yang Dipelihara/Direhabilitasi	-		-	-	125.000.000,00							-	200.000.000,00	
	2.12.01.2.09.0001	Penyediaan Jasa Pemeliharaan, Biaya Pemeliharaan, dan Pajak Kendaraan Perorangan Dinas atau Kendaraan Dinas Jabatan						360.000.000,00			4.Memperkuat pembangunan sumber daya manusia (SDM), sains, teknologi, pendidikan, kesehatan, prestasi olahraga, kesetaraan gender, serta penguatan peran perempuan, pemuda (generasi milenial dan generasi Z), dan penyandang disabilitas.	-	Good Governance			385.000.000,00	
		Tersedianya Jasa Pemeliharaan, Biaya Pemeliharaan dan Pajak Kendaraan Perorangan Dinas atau Kendaraan Dinas Jabatan	Jumlah Kendaraan Perorangan Dinas atau Kendaraan Dinas Jabatan yang Dipelihara dan dibayarkan Pajaknya	-		-	38 Unit	360.000.000,00	Kota Jambi	PENDAPATAN ASLI DAERAH (PAD)					-	385.000.000,00	Dinas Kependudukan dan Pencatatan Sipil

NO	KODE	URUSAN / BIDANG URUSAN / PROGRAM / OUTCOME / KEGIATAN / SUBKEGIATAN OUTPUT	INDIKATOR	TARGET AKHIR RENSTRA	REALISASI 2025	PRAKIRAAN 2026	CAPAIAN KINERJA DAN KERANGKA PENDANAAN							KELOMPOK SASARAN	PRAKIRAAN MAJU 2028		PERANGKAT DAERAH PENANGGUNG JAWAB
							TARGET 2027	PAGU INDIKATIF	LOKASI	SUMBER DANA	PRIORITAS				TARGET	PAGU INDIKATIF	
											NASIONAL	PROVINSI	DAERAH				
(1)	(2)	(3)	(4)	(5)	(6)	(7)	(8)	(9)	(10)	(11)	(12)	(13)	(14)	(15)	(16)	(17)	(18)
	2.12.01.2.09.0006	Pemeliharaan Peralatan dan Mesin Lainnya						325.000.000,00			4.Memperkuat pembangunan sumber daya manusia (SDM), sains, teknologi, pendidikan, kesehatan, prestasi olahraga, kesetaraan gender, serta penguatan peran perempuan, pemuda (generasi milenial dan generasi Z), dan penyandang disabilitas.	-	Good Governance			285.000.000,00	
		Terlaksananya Pemeliharaan Peralatan dan Mesin Lainnya	Jumlah Peralatan dan Mesin Lainnya yang Dipelihara	-		-	96 Unit	325.000.000,00	Kota Jambi	PENDAPATAN ASLI DAERAH (PAD)					-	285.000.000,00	Dinas Kependudukan dan Pencatatan Sipil
	2.12.01.2.09.0010	Pemeliharaan/Rehabilitasi Sarana dan Prasarana Gedung Kantor atau Bangunan Lainnya						125.000.000,00			4.Memperkuat pembangunan sumber daya manusia (SDM), sains, teknologi, pendidikan, kesehatan, prestasi olahraga, kesetaraan gender, serta penguatan peran perempuan, pemuda (generasi milenial dan generasi Z), dan penyandang disabilitas.	-	Good Governance			200.000.000,00	
		Terlaksananya Pemeliharaan/Rehabilitasi Sarana dan Prasarana Gedung Kantor atau Bangunan Lainnya	Jumlah Sarana dan Prasarana Gedung Kantor atau Bangunan Lainnya yang Dipelihara/Direhabilitasi	-		-	1 Unit	125.000.000,00	Kota Jambi	PENDAPATAN ASLI DAERAH (PAD)					-	200.000.000,00	Dinas Kependudukan dan Pencatatan Sipil
2.	**2.12.02**	**PROGRAM PENDAFTARAN PENDUDUK**						**250.000.000,00**								**330.000.000,00**	
			Persentase Kepemilikan Identitas Kependudukan Digital (IKD)	-		-	25 %	250.000.000,00							-	330.000.000,00	

NO	KODE	URUSAN / BIDANG URUSAN / PROGRAM / OUTCOME / KEGIATAN / SUBKEGIATAN OUTPUT	INDIKATOR	TARGET AKHIR RENSTRA	REALISASI 2025	PRAKIRAAN 2026	CAPAIAN KINERJA DAN KERANGKA PENDANAAN							KELOMPOK SASARAN	PRAKIRAAN MAJU 2028		PERANGKAT DAERAH PENANGGUNG JAWAB
							TARGET 2027	PAGU INDIKATIF	LOKASI	SUMBER DANA	PRIORITAS				TARGET	PAGU INDIKATIF	
											NASIONAL	PROVINSI	DAERAH				
(1)	(2)	(3)	(4)	(5)	(6)	(7)	(8)	(9)	(10)	(11)	(12)	(13)	(14)	(15)	(16)	(17)	(18)
			Persentase Kepemilikan Kartu Identitas Anak (KIA)	-		-	62 %	250.000.000,00							-	330.000.000,00	
	2.12.02.2.03	Penyelenggaraan Pendaftaran Penduduk						250.000.000,00						Perangkat Daerah terkait Kota Jambi		330.000.000,00	
		Meningkatnya Kualitas layanan Pendaftaran Penduduk						250.000.000,00						Perangkat Daerah terkait Kota Jambi		330.000.000,00	
			Jumlah Laporan Hasil Fasilitasi pendaftaran penduduk	-		-	-	70.000.000,00							-	80.000.000,00	
			Jumlah Laporan Hasil Koordinasi antar Lembaga Pemerintah dan Lembaga Non-Pemerintah di Kabupaten/Kota dalam Penertiban Pelayanan Pendaftaran Penduduk	-		-	-	180.000.000,00							-	250.000.000,00	
	2.12.02.2.03.0001	Koordinasi antar Lembaga Pemerintah dan Lembaga Non-Pemerintah di Kabupaten/Kota dalam Penertiban Pelayanan Pendaftaran Penduduk						180.000.000,00			4.Memperkuat pembangunan sumber daya manusia (SDM), sains, teknologi, pendidikan, kesehatan, prestasi olahraga, kesetaraan gender, serta penguatan peran perempuan, pemuda (generasi milenial dan generasi Z), dan penyandang disabilitas.	-	Good Governance			250.000.000,00	
		Terlaksananya Koordinasi antar Lembaga Pemerintah dan Lembaga Non-Pemerintah di Kabupaten/Kota dalam Penertiban Pelayanan Pendaftaran Penduduk	Jumlah Laporan Hasil Koordinasi antar Lembaga Pemerintah dan Lembaga Non-Pemerintah di Kabupaten/Kota dalam Penertiban Pelayanan Pendaftaran Penduduk	-		-	12 Laporan	180.000.000,00	Kota Jambi	PENDAPATAN ASLI DAERAH (PAD)					-	250.000.000,00	Dinas Kependudukan dan Pencatatan Sipil

NO	KODE	URUSAN / BIDANG URUSAN / PROGRAM / OUTCOME / KEGIATAN / SUBKEGIATAN OUTPUT	INDIKATOR	TARGET AKHIR RENSTRA	REALISASI 2025	PRAKIRAAN 2026	CAPAIAN KINERJA DAN KERANGKA PENDANAAN							KELOMPOK SASARAN	PRAKIRAAN MAJU 2028		PERANGKAT DAERAH PENANGGUNG JAWAB
							TARGET 2027	PAGU INDIKATIF	LOKASI	SUMBER DANA	PRIORITAS				TARGET	PAGU INDIKATIF	
											NASIONAL	PROVINSI	DAERAH				
(1)	(2)	(3)	(4)	(5)	(6)	(7)	(8)	(9)	(10)	(11)	(12)	(13)	(14)	(15)	(16)	(17)	(18)
	2.12.02.2.03.0003	Fasilitasi Pendaftaran Penduduk						70.000.000,00			4.Memperkuat pembangunan sumber daya manusia (SDM), sains, teknologi, pendidikan, kesehatan, prestasi olahraga, kesetaraan gender, serta penguatan peran perempuan, pemuda (generasi milenial dan generasi Z), dan penyandang disabilitas.	-	Good Governance			80.000.000,00	
		Terfasilitasinya Pendaftaran Penduduk	Jumlah Laporan Hasil Fasilitasi pendaftaran penduduk	-		-	12 Laporan	70.000.000,00	Kota Jambi	PENDAPATAN ASLI DAERAH (PAD)					-	80.000.000,00	Dinas Kependudukan dan Pencatatan Sipil
3.	**2.12.03**	**PROGRAM PENCATATAN SIPIL**						**289.000.000,00**								**345.000.000,00**	
			Persentase Akta Perkawinan yang diterbitkan bagi yang Melaporkan	-		-	100 %	289.000.000,00							-	345.000.000,00	
	2.12.03.2.02	Penyelenggaraan Pencatatan Sipil						289.000.000,00						Perangkat Daerah terkait Kota Jambi		345.000.000,00	
		Meningkatnya kualitas layanan Pencatatan Sipil						289.000.000,00						Perangkat Daerah terkait Kota Jambi		345.000.000,00	
			Jumlah Laporan Hasil Fasilitasi Pencatatan Sipil	-		-	-	109.000.000,00							-	95.000.000,00	
			Jumlah Laporan Hasil Koordinasi dengan Kantor Kementerian yang Menyelenggarakan Urusan Pemerintahan di Bidang Agama Kabupaten/Kota dalam Memelihara Hubungan Timbal Balik Melalui Pembinaan Masing-Masing kepada Instansi Vertikal dan UPT Dinas Kependudukan dan Pencatatan Sipil Kabupaten/Kota	-		-	-	180.000.000,00							-	250.000.000,00	

NO	KODE	URUSAN / BIDANG URUSAN / PROGRAM / OUTCOME / KEGIATAN / SUBKEGIATAN OUTPUT	INDIKATOR	TARGET AKHIR RENSTRA	REALISASI 2025	PRAKIRAAN 2026	CAPAIAN KINERJA DAN KERANGKA PENDANAAN							KELOMPOK SASARAN	PRAKIRAAN MAJU 2028		PERANGKAT DAERAH PENANGGUNG JAWAB
							TARGET 2027	PAGU INDIKATIF	LOKASI	SUMBER DANA	PRIORITAS				TARGET	PAGU INDIKATIF	
											NASIONAL	PROVINSI	DAERAH				
(1)	(2)	(3)	(4)	(5)	(6)	(7)	(8)	(9)	(10)	(11)	(12)	(13)	(14)	(15)	(16)	(17)	(18)
	2.12.03.2.02.0002	Koordinasi dengan Kantor Kementerian yang Menyelenggarakan Urusan Pemerintahan di Bidang Agama Kabupaten/Kota dalam Memelihara Hubungan Timbal Balik Melalui Pembinaan Masing-Masing kepada Instansi Vertikal dan UPT Dinas Kependudukan dan Pencatatan Sipil Kabupaten/Kota						180.000.000,00			4.Memperkuat pembangunan sumber daya manusia (SDM), sains, teknologi, pendidikan, kesehatan, prestasi olahraga, kesetaraan gender, serta penguatan peran perempuan, pemuda (generasi milenial dan generasi Z), dan penyandang disabilitas.	-	Good Governance			250.000.000,00	
		Terlaksananya Koordinasi dengan Kantor Kementerian yang Menyelenggarakan Urusan Pemerintahan di Bidang Agama Kabupaten/Kota dalam Memelihara Hubungan Timbal Balik Melalui Pembinaan Masing-Masing kepada Instansi Vertikal dan UPT Dinas Kependudukan dan Pencatatan Sipil Kabupaten/Kota	Jumlah Laporan Hasil Koordinasi dengan Kantor Kementerian yang Menyelenggarakan Urusan Pemerintahan di Bidang Agama Kabupaten/Kota dalam Memelihara Hubungan Timbal Balik Melalui Pembinaan Masing-Masing kepada Instansi Vertikal dan UPT Dinas Kependudukan dan Pencatatan Sipil Kabupaten/Kota	-		-	1 Laporan	180.000.000,00	Kota Jambi	PENDAPATAN ASLI DAERAH (PAD)					-	250.000.000,00	Dinas Kependudukan dan Pencatatan Sipil
	2.12.03.2.02.0006	Fasilitasi Terkait Pencatatan Sipil						109.000.000,00			4.Memperkuat pembangunan sumber daya manusia (SDM), sains, teknologi, pendidikan, kesehatan, prestasi olahraga, kesetaraan gender, serta penguatan peran perempuan, pemuda (generasi milenial dan generasi Z), dan penyandang disabilitas.	-	Good Governance			95.000.000,00	

NO	KODE	URUSAN / BIDANG URUSAN / PROGRAM / OUTCOME / KEGIATAN / SUBKEGIATAN OUTPUT	INDIKATOR	TARGET AKHIR RENSTRA	REALISASI 2025	PRAKIRAAN 2026	CAPAIAN KINERJA DAN KERANGKA PENDANAAN							KELOMPOK SASARAN	PRAKIRAAN MAJU 2028		PERANGKAT DAERAH PENANGGUNG JAWAB
							TARGET 2027	PAGU INDIKATIF	LOKASI	SUMBER DANA	PRIORITAS				TARGET	PAGU INDIKATIF	
											NASIONAL	PROVINSI	DAERAH				
(1)	(2)	(3)	(4)	(5)	(6)	(7)	(8)	(9)	(10)	(11)	(12)	(13)	(14)	(15)	(16)	(17)	(18)
		Terfasilitasinya Pencatatan Sipil	Jumlah Laporan Hasil Fasilitasi Pencatatan Sipil	-		-	1 Laporan	109.000.000,00	Kota Jambi	PENDAPATAN ASLI DAERAH (PAD)					-	95.000.000,00	Dinas Kependudukan dan Pencatatan Sipil
4.	**2.12.04**	**PROGRAM PENGELOLAAN INFORMASI ADMINISTRASI KEPENDUDUKAN**						**1.747.000.000,00**								**2.085.000.000,00**	
			PERSENTASE INFORMASI KEPENDUDUKAN YANG DIMANFAATKAN	-		-	100 %	1.747.000.000,00							-	2.085.000.000,00	
	2.12.04.2.01	Pengumpulan Data Kependudukan dan Pemanfaatan dan Penyajian Database Kependudukan						97.000.000,00						Perangkat Daerah terkait Kota Jambi		215.000.000,00	
		Meningkatnya Validitas database kependudukan						97.000.000,00						Perangkat Daerah terkait Kota Jambi		215.000.000,00	
			Jumlah Dokumen Data Kependudukan yang Diolah dan Disajikan	-		-	-	47.000.000,00							-	150.000.000,00	
			Jumlah Dokumen Kerja Sama Pemanfaatan Data Kependudukan	-		-	-	50.000.000,00							-	65.000.000,00	
	2.12.04.2.01.0001	Pengolahan dan Penyajian Data Kependudukan						47.000.000,00			4.Memperkuat pembangunan sumber daya manusia (SDM), sains, teknologi, pendidikan, kesehatan, prestasi olahraga, kesetaraan gender, serta penguatan peran perempuan, pemuda (generasi milenial dan generasi Z), dan penyandang disabilitas.	-	Good Governance			150.000.000,00	
		Terlaksananya Pengolahan dan Penyajian Data Kependudukan	Jumlah Dokumen Data Kependudukan yang Diolah dan Disajikan	-		-	438.482 Dokumen	47.000.000,00	Kota Jambi	PENDAPATAN ASLI DAERAH (PAD)					-	150.000.000,00	Dinas Kependudukan dan Pencatatan Sipil

NO	KODE	URUSAN / BIDANG URUSAN / PROGRAM / OUTCOME / KEGIATAN / SUBKEGIATAN OUTPUT	INDIKATOR	TARGET AKHIR RENSTRA	REALISASI 2025	PRAKIRAAN 2026	CAPAIAN KINERJA DAN KERANGKA PENDANAAN							KELOMPOK SASARAN	PRAKIRAAN MAJU 2028		PERANGKAT DAERAH PENANGGUNG JAWAB
							TARGET 2027	PAGU INDIKATIF	LOKASI	SUMBER DANA	PRIORITAS				TARGET	PAGU INDIKATIF	
											NASIONAL	PROVINSI	DAERAH				
(1)	(2)	(3)	(4)	(5)	(6)	(7)	(8)	(9)	(10)	(11)	(12)	(13)	(14)	(15)	(16)	(17)	(18)
	2.12.04.2.01.0002	Kerja Sama Pemanfaatan Data Kependudukan						50.000.000,00			4.Memperkuat pembangunan sumber daya manusia (SDM), sains, teknologi, pendidikan, kesehatan, prestasi olahraga, kesetaraan gender, serta penguatan peran perempuan, pemuda (generasi milenial dan generasi Z), dan penyandang disabilitas.	-	Good Governance			65.000.000,00	
		Terlaksananya Kerja Sama Pemanfaatan Data Kependudukan	Jumlah Dokumen Kerja Sama Pemanfaatan Data Kependudukan	-		-	1 Dokumen	50.000.000,00	Kota Jambi	PENDAPATAN ASLI DAERAH (PAD)					-	65.000.000,00	Dinas Kependudukan dan Pencatatan Sipil
	2.12.04.2.03	Penyelenggaraan Pengelolaan Informasi Administrasi Kependudukan						1.582.000.000,00						Perangkat Daerah terkait Kota Jambi		1.795.000.000,00	
		Meningkatnya penataan pelayanan, sosialisasi adminduk dan pencatatan sipil						1.582.000.000,00						Perangkat Daerah terkait Kota Jambi		1.795.000.000,00	
			Jumlah Dokumen Hasil Komunikasi, Informasi, dan Edukasi kepada Pemangku Kepentingan dan Masyarakat	-		-	-	1.365.000.000,00							-	1.500.000.000,00	
			Jumlah Dokumen Penyelenggaraan Pemanfaatan Data Kependudukan	-		-	-	70.000.000,00							-	85.000.000,00	
			Jumlah Laporan Hasil Fasilitasi Pengelolaan Informasi Administrasi Kependudukan	-		-	-	22.000.000,00							-	35.000.000,00	
			Jumlah Laporan Hasil Sosialisasi Pengelolaan Informasi Administrasi Kependudukan	-		-	-	125.000.000,00							-	175.000.000,00	

NO	KODE	URUSAN / BIDANG URUSAN / PROGRAM / OUTCOME / KEGIATAN / SUBKEGIATAN OUTPUT	INDIKATOR	TARGET AKHIR RENSTRA	REALISASI 2025	PRAKIRAAN 2026	CAPAIAN KINERJA DAN KERANGKA PENDANAAN							KELOMPOK SASARAN	PRAKIRAAN MAJU 2028		PERANGKAT DAERAH PENANGGUNG JAWAB
							TARGET 2027	PAGU INDIKATIF	LOKASI	SUMBER DANA	PRIORITAS				TARGET	PAGU INDIKATIF	
											NASIONAL	PROVINSI	DAERAH				
(1)	(2)	(3)	(4)	(5)	(6)	(7)	(8)	(9)	(10)	(11)	(12)	(13)	(14)	(15)	(16)	(17)	(18)
	2.12.04.2.03.0003	Fasilitasi Terkait Pengelolaan Informasi Administrasi Kependudukan						22.000.000,00			4.Memperkuat pembangunan sumber daya manusia (SDM), sains, teknologi, pendidikan, kesehatan, prestasi olahraga, kesetaraan gender, serta penguatan peran perempuan, pemuda (generasi milenial dan generasi Z), dan penyandang disabilitas.	-	Good Governance			35.000.000,00	
		Terfasilitasinya Pengelolaan Informasi Administrasi Kependudukan	Jumlah Laporan Hasil Fasilitasi Pengelolaan Informasi Administrasi Kependudukan	-		-	22 Laporan	22.000.000,00	Kota Jambi	PENDAPATAN ASLI DAERAH (PAD)					-	35.000.000,00	Dinas Kependudukan dan Pencatatan Sipil
	2.12.04.2.03.0004	Penyelenggaraan Pemanfaatan Data Kependudukan						70.000.000,00			4.Memperkuat pembangunan sumber daya manusia (SDM), sains, teknologi, pendidikan, kesehatan, prestasi olahraga, kesetaraan gender, serta penguatan peran perempuan, pemuda (generasi milenial dan generasi Z), dan penyandang disabilitas.	-	Good Governance			85.000.000,00	
		Terlaksananya Penyelenggaraan Pemanfaatan Data Kependudukan	Jumlah Dokumen Penyelenggaraan Pemanfaatan Data Kependudukan	-		-	2 Dokumen	70.000.000,00	Kota Jambi	PENDAPATAN ASLI DAERAH (PAD)					-	85.000.000,00	Dinas Kependudukan dan Pencatatan Sipil

NO	KODE	URUSAN / BIDANG URUSAN / PROGRAM / OUTCOME / KEGIATAN / SUBKEGIATAN OUTPUT	INDIKATOR	TARGET AKHIR RENSTRA	REALISASI 2025	PRAKIRAAN 2026	CAPAIAN KINERJA DAN KERANGKA PENDANAAN							KELOMPOK SASARAN	PRAKIRAAN MAJU 2028		PERANGKAT DAERAH PENANGGUNG JAWAB
							TARGET 2027	PAGU INDIKATIF	LOKASI	SUMBER DANA	PRIORITAS				TARGET	PAGU INDIKATIF	
											NASIONAL	PROVINSI	DAERAH				
(1)	(2)	(3)	(4)	(5)	(6)	(7)	(8)	(9)	(10)	(11)	(12)	(13)	(14)	(15)	(16)	(17)	(18)
	2.12.04.2.03.0005	Sosialisasi Terkait Pengelolaan Informasi Administrasi Kependudukan						125.000.000,00			4.Memperkuat pembangunan sumber daya manusia (SDM), sains, teknologi, pendidikan, kesehatan, prestasi olahraga, kesetaraan gender, serta penguatan peran perempuan, pemuda (generasi milenial dan generasi Z), dan penyandang disabilitas.	-	Good Governance			175.000.000,00	
		Tersosialisasinya Pengelolaan Informasi Administrasi Kependudukan	Jumlah Laporan Hasil Sosialisasi Pengelolaan Informasi Administrasi Kependudukan	-		-	12 Laporan	125.000.000,00	Kota Jambi	PENDAPATAN ASLI DAERAH (PAD)					-	175.000.000,00	Dinas Kependudukan dan Pencatatan Sipil
	2.12.04.2.03.0007	Komunikasi, Informasi, dan Edukasi kepada Pemangku Kepentingan dan Masyarakat						1.365.000.000,00			4.Memperkuat pembangunan sumber daya manusia (SDM), sains, teknologi, pendidikan, kesehatan, prestasi olahraga, kesetaraan gender, serta penguatan peran perempuan, pemuda (generasi milenial dan generasi Z), dan penyandang disabilitas.	-	Good Governance			1.500.000.000,00	
		Terlaksananya Komunikasi, Informasi, dan Edukasi kepada Pemangku Kepentingan dan Masyarakat	Jumlah Dokumen Hasil Komunikasi, Informasi, dan Edukasi kepada Pemangku Kepentingan dan Masyarakat	-		-	12 Laporan	1.365.000.000,00	Kota Jambi	PENDAPATAN ASLI DAERAH (PAD)					-	1.500.000.000,00	Dinas Kependudukan dan Pencatatan Sipil
	2.12.04.2.04	Pembinaan dan Pengawasan Pengelolaan Informasi Administrasi Kependudukan						68.000.000,00						Perangkat Daerah terkait Kota Jambi		75.000.000,00	

NO	KODE	URUSAN / BIDANG URUSAN / PROGRAM / OUTCOME / KEGIATAN / SUBKEGIATAN OUTPUT	INDIKATOR	TARGET AKHIR RENSTRA	REALISASI 2025	PRAKIRAAN 2026	CAPAIAN KINERJA DAN KERANGKA PENDANAAN							KELOMPOK SASARAN	PRAKIRAAN MAJU 2028		PERANGKAT DAERAH PENANGGUNG JAWAB
							TARGET 2027	PAGU INDIKATIF	LOKASI	SUMBER DANA	PRIORITAS				TARGET	PAGU INDIKATIF	
											NASIONAL	PROVINSI	DAERAH				
(1)	(2)	(3)	(4)	(5)	(6)	(7)	(8)	(9)	(10)	(11)	(12)	(13)	(14)	(15)	(16)	(17)	(18)
		Meningkatnya Tata Kelola Adminduk dan Kinerja Operator SIAK						68.000.000,00						Perangkat Daerah terkait Kota Jambi		75.000.000,00	
			Jumlah Laporan Hasil Pembinaan dan Pengawasan Pengelolaan Informasi Administrasi Kependudukan	-		-	-	68.000.000,00							-	75.000.000,00	
	2.12.04.2.04.0001	Pembinaan dan Pengawasan Terkait Pengelolaan Informasi Administrasi Kependudukan						68.000.000,00			4.Memperkuat pembangunan sumber daya manusia (SDM), sains, teknologi, pendidikan, kesehatan, prestasi olahraga, kesetaraan gender, serta penguatan peran perempuan, pemuda (generasi milenial dan generasi Z), dan penyandang disabilitas.	-	Good Governance			75.000.000,00	
		Terlaksananya Pembinaan dan Pengawasan Terkait Pengelolaan Informasi Administrasi Kependudukan	Jumlah Laporan Hasil Pembinaan dan Pengawasan Pengelolaan Informasi Administrasi Kependudukan	-		-	30 Laporan	68.000.000,00	Kota Jambi	PENDAPATAN ASLI DAERAH (PAD)					-	75.000.000,00	Dinas Kependudukan dan Pencatatan Sipil
5.	**2.12.05**	**PROGRAM PENGELOLAAN PROFIL KEPENDUDUKAN**						**37.000.000,00**								**40.000.000,00**	
			CAKUPAN PENGELOLAAN PROFIL KEPENDUDUKAN	-		-	100 %	37.000.000,00							-	40.000.000,00	
	2.12.05.2.01	Penyusunan Profil Kependudukan						37.000.000,00						Perangkat Daerah terkait Kota Jambi		40.000.000,00	
		Tersusunnya profil data kependudukan berskala Kabupaten/Kota						37.000.000,00						Perangkat Daerah terkait Kota Jambi		40.000.000,00	
			Jumlah Dokumen Profil Data Perkembangan dan Proyeksi Kependudukan serta Kebutuhan yang Lain yang tersusun	-		-	-	37.000.000,00							-	40.000.000,00	

NO	KODE	URUSAN / BIDANG URUSAN / PROGRAM / OUTCOME / KEGIATAN / SUBKEGIATAN OUTPUT	INDIKATOR	TARGET AKHIR RENSTRA	REALISASI 2025	PRAKIRAAN 2026	CAPAIAN KINERJA DAN KERANGKA PENDANAAN							KELOMPOK SASARAN	PRAKIRAAN MAJU 2028		PERANGKAT DAERAH PENANGGUNG JAWAB
							TARGET 2027	PAGU INDIKATIF	LOKASI	SUMBER DANA	PRIORITAS				TARGET	PAGU INDIKATIF	
											NASIONAL	PROVINSI	DAERAH				
(1)	(2)	(3)	(4)	(5)	(6)	(7)	(8)	(9)	(10)	(11)	(12)	(13)	(14)	(15)	(16)	(17)	(18)
	2.12.05.2.01.0002	Penyusunan Profil Data Perkembangan dan Proyeksi Kependudukan serta Kebutuhan yang Lain						37.000.000,00			4.Memperkuat pembangunan sumber daya manusia (SDM), sains, teknologi, pendidikan, kesehatan, prestasi olahraga, kesetaraan gender, serta penguatan peran perempuan, pemuda (generasi milenial dan generasi Z), dan penyandang disabilitas.	-	Good Governance			40.000.000,00	
		Tersusunnya Profil Data Perkembangan dan Proyeksi Kependudukan serta Kebutuhan yang Lain	Jumlah Dokumen Profil Data Perkembangan dan Proyeksi Kependudukan serta Kebutuhan yang Lain yang tersusun	-		-	90 Dokumen	37.000.000,00	Kota Jambi	PENDAPATAN ASLI DAERAH (PAD)					-	40.000.000,00	Dinas Kependudukan dan Pencatatan Sipil
	J U M L A H							**12.215.282.000,00**								**14.315.514.800,00**	

RENCANA KERJA ORGANISASI PERANGKAT DAERAH (RENJA OPD)
DINAS PEMBERDAYAAN MASYARAKAT, PEREMPUAN DAN PERLINDUNGAN ANAK KOTA JAMBI
TAHUN 2027

NO	KODE	URUSAN / BIDANG URUSAN / PROGRAM / OUTCOME / KEGIATAN / SUBKEGIATAN OUTPUT	INDIKATOR	TARGET AKHIR RENSTRA	REALISASI 2025	PRAKIRAAN 2026	CAPAIAN KINERJA DAN KERANGKA PENDANAAN							KELOMPOK SASARAN	PRAKIRAAN MAJU 2028		PERANGKAT DAERAH PENANGGUNG JAWAB
							TARGET 2027	PAGU INDIKATIF	LOKASI	SUMBER DANA	PRIORITAS				TARGET	PAGU INDIKATIF	
											NASIONAL	PROVINSI	DAERAH				
(1)	(2)	(3)	(4)	(5)	(6)	(7)	(8)	(9)	(10)	(11)	(12)	(13)	(14)	(15)	(16)	(17)	(18)
		Dinas Pemberdayaan Masyarakat, Perempuan dan Perlindungan Anak						**15.688.033.000,00**								**15.948.456.000,00**	
	2	**URUSAN PEMERINTAHAN WAJIB YANG TIDAK BERKAITAN DENGAN PELAYANAN DASAR**						**15.688.033.000,00**								**15.948.456.000,00**	
	2.08	**URUSAN PEMERINTAHAN BIDANG PEMBERDAYAAN PEREMPUAN DAN PERLINDUNGAN ANAK**						**11.402.487.391,00**								**11.591.770.334,00**	
1.	**2.08.01**	**PROGRAM PENUNJANG URUSAN PEMERINTAHAN DAERAH KABUPATEN/KOTA**						**9.545.718.759,00**								**9.704.179.343,00**	
			1.Predikat Akuntabilitas Kinerja Perangkat Daerah	-		-	72,5 Nilai	29.774.494,00							-	30.269.402,00	
			1.Predikat Akuntabilitas Kinerja Perangkat Daerah	-		-	72.50 Nilai	9.515.944.265,00							-	9.673.909.941,00	
	2.08.01.2.01	Perencanaan, Penganggaran, dan Evaluasi Kinerja Perangkat Daerah						29.774.494,00						Dokumen-Dokumen Perencanaan dan Akuntabilitas Kinerja		30.269.402,00	
		Nilai AKIP Perangkat Daerah						29.774.494,00						Dokumen-Dokumen Perencanaan dan Akuntabilitas Kinerja		30.269.402,00	
			Jumlah Dokumen Perencanaan Perangkat Daerah	-		-	-	14.547.081,00							-	14.789.215,00	
			Jumlah Laporan Capaian Kinerja dan Ikhtisar Realisasi Kinerja SKPD dan Laporan Hasil Koordinasi Penyusunan Laporan Capaian Kinerja dan Ikhtisar Realisasi Kinerja SKPD	-		-	-	15.227.413,00							-	15.480.187,00	

NO	KODE	URUSAN / BIDANG URUSAN / PROGRAM / OUTCOME / KEGIATAN / SUBKEGIATAN OUTPUT	INDIKATOR	TARGET AKHIR RENSTRA	REALISASI 2025	PRAKIRAAN 2026	CAPAIAN KINERJA DAN KERANGKA PENDANAAN							KELOMPOK SASARAN	PRAKIRAAN MAJU 2028		PERANGKAT DAERAH PENANGGUNG JAWAB
							TARGET 2027	PAGU INDIKATIF	LOKASI	SUMBER DANA	PRIORITAS				TARGET	PAGU INDIKATIF	
											NASIONAL	PROVINSI	DAERAH				
(1)	(2)	(3)	(4)	(5)	(6)	(7)	(8)	(9)	(10)	(11)	(12)	(13)	(14)	(15)	(16)	(17)	(18)
	2.08.01.2.01.0001	Penyusunan Dokumen Perencanaan Perangkat Daerah						14.547.081,00			4.Memperkuat pembangunan sumber daya manusia (SDM), sains, teknologi, pendidikan, kesehatan, prestasi olahraga, kesetaraan gender, serta penguatan peran perempuan, pemuda (generasi milenial dan generasi Z), dan penyandang disabilitas.	-	Good Governance			14.789.215,00	
		Tersusunnya Dokumen Perencanaan Perangkat Daerah	Jumlah Dokumen Perencanaan Perangkat Daerah	-		-	5 Dokumen	14.547.081,00	Kota Jambi	PENDAPATAN ASLI DAERAH (PAD)					-	14.789.215,00	Dinas Pemberdayaan Masyarakat, Perempuan dan Perlindungan Anak
	2.08.01.2.01.0006	Koordinasi dan Penyusunan Laporan Capaian Kinerja dan Ikhtisar Realisasi Kinerja SKPD						15.227.413,00			4.Memperkuat pembangunan sumber daya manusia (SDM), sains, teknologi, pendidikan, kesehatan, prestasi olahraga, kesetaraan gender, serta penguatan peran perempuan, pemuda (generasi milenial dan generasi Z), dan penyandang disabilitas.	-	Good Governance			15.480.187,00	
		Tersedianya Laporan Capaian Kinerja dan Ikhtisar Realisasi Kinerja SKPD dan Laporan Hasil Koordinasi Penyusunan Laporan Capaian Kinerja dan Ikhtisar Realisasi Kinerja SKPD	Jumlah Laporan Capaian Kinerja dan Ikhtisar Realisasi Kinerja SKPD dan Laporan Hasil Koordinasi Penyusunan Laporan Capaian Kinerja dan Ikhtisar Realisasi Kinerja SKPD	-		-	5 Laporan	15.227.413,00	Kota Jambi	PENDAPATAN ASLI DAERAH (PAD)					-	15.480.187,00	Dinas Pemberdayaan Masyarakat, Perempuan dan Perlindungan Anak
	2.08.01.2.02	Administrasi Keuangan Perangkat Daerah						7.238.320.866,00						ASN OPD		7.358.476.993,00	

NO	KODE	URUSAN / BIDANG URUSAN / PROGRAM / OUTCOME / KEGIATAN / SUBKEGIATAN OUTPUT	INDIKATOR	TARGET AKHIR RENSTRA	REALISASI 2025	PRAKIRAAN 2026	CAPAIAN KINERJA DAN KERANGKA PENDANAAN							KELOMPOK SASARAN	PRAKIRAAN MAJU 2028		PERANGKAT DAERAH PENANGGUNG JAWAB
							TARGET 2027	PAGU INDIKATIF	LOKASI	SUMBER DANA	PRIORITAS				TARGET	PAGU INDIKATIF	
											NASIONAL	PROVINSI	DAERAH				
(1)	(2)	(3)	(4)	(5)	(6)	(7)	(8)	(9)	(10)	(11)	(12)	(13)	(14)	(15)	(16)	(17)	(18)
		Meningkatnya Tertib Administrasi Keuangan Perangkat Daerah						7.238.320.866,00						ASN OPD		7.358.476.993,00	
			Jumlah Dokumen Penatausahaan dan Pengujian/Verifikasi Keuangan SKPD	-		-	-	371.788.503,00							-	377.960.191,00	
			Jumlah Orang yang Menerima Gaji dan Tunjangan ASN	-		-	-	6.866.532.363,00							-	6.980.516.802,00	
	2.08.01.2.02.0001	Penyediaan Gaji dan Tunjangan ASN						6.866.532.363,00			4.Memperkuat pembangunan sumber daya manusia (SDM), sains, teknologi, pendidikan, kesehatan, prestasi olahraga, kesetaraan gender, serta penguatan peran perempuan, pemuda (generasi milenial dan generasi Z), dan penyandang disabilitas.	-	Good Governance			6.980.516.802,00	
		Tersedianya Gaji dan Tunjangan ASN	Jumlah Orang yang Menerima Gaji dan Tunjangan ASN	-		-	93 Orang/bulan	6.866.532.363,00	Kota Jambi	PENDAPATAN ASLI DAERAH (PAD)					-	6.980.516.802,00	Dinas Pemberdayaan Masyarakat, Perempuan dan Perlindungan Anak

NO	KODE	URUSAN / BIDANG URUSAN / PROGRAM / OUTCOME / KEGIATAN / SUBKEGIATAN OUTPUT	INDIKATOR	TARGET AKHIR RENSTRA	REALISASI 2025	PRAKIRAAN 2026	CAPAIAN KINERJA DAN KERANGKA PENDANAAN							KELOMPOK SASARAN	PRAKIRAAN MAJU 2028		PERANGKAT DAERAH PENANGGUNG JAWAB
							TARGET 2027	PAGU INDIKATIF	LOKASI	SUMBER DANA	PRIORITAS				TARGET	PAGU INDIKATIF	
											NASIONAL	PROVINSI	DAERAH				
(1)	(2)	(3)	(4)	(5)	(6)	(7)	(8)	(9)	(10)	(11)	(12)	(13)	(14)	(15)	(16)	(17)	(18)
	2.08.01.2.02.0003	Pelaksanaan Penatausahaan danPengujian/Verifikasi Keuangan SKPD						371.788.503,00			4.Memperkuat pembangunan sumber daya manusia (SDM), sains, teknologi, pendidikan, kesehatan, prestasi olahraga, kesetaraan gender, serta penguatan peran perempuan, pemuda (generasi milenial dan generasi Z), dan penyandang disabilitas.	-	Good Governance			377.960.191,00	
		Terlaksananya Penatausahaan dan Pengujian/Verifikasi Keuangan SKPD	Jumlah Dokumen Penatausahaan dan Pengujian/Verifikasi Keuangan SKPD	-		-	37 Dokumen	371.788.503,00	Kota Jambi	PENDAPATAN ASLI DAERAH (PAD)					-	377.960.191,00	Dinas Pemberdayaan Masyarakat, Perempuan dan Perlindungan Anak
	2.08.01.2.05	Administrasi Kepegawaian Perangkat Daerah						139.279.226,00						ASN OPD		141.591.261,00	
		Meningkatnya Kompetensi Pegawai						139.279.226,00						ASN OPD		141.591.261,00	
			Jumlah Orang yang Mengikuti Bimbingan Teknis Implementasi Peraturan Perundang-Undangan	-		-	-	11.000.000,00							-	11.000.000,00	
			Jumlah Paket Pakaian Dinas beserta Atribut Kelengkapan	-		-	-	128.279.226,00							-	130.591.261,00	

NO	KODE	URUSAN / BIDANG URUSAN / PROGRAM / OUTCOME / KEGIATAN / SUBKEGIATAN OUTPUT	INDIKATOR	TARGET AKHIR RENSTRA	REALISASI 2025	PRAKIRAAN 2026	CAPAIAN KINERJA DAN KERANGKA PENDANAAN							KELOMPOK SASARAN	PRAKIRAAN MAJU 2028		PERANGKAT DAERAH PENANGGUNG JAWAB
							TARGET 2027	PAGU INDIKATIF	LOKASI	SUMBER DANA	PRIORITAS				TARGET	PAGU INDIKATIF	
											NASIONAL	PROVINSI	DAERAH				
(1)	(2)	(3)	(4)	(5)	(6)	(7)	(8)	(9)	(10)	(11)	(12)	(13)	(14)	(15)	(16)	(17)	(18)
	2.08.01.2.05.0002	Pengadaan Pakaian Dinas beserta Atribut Kelengkapannya						128.279.226,00			4.Memperkuat pembangunan sumber daya manusia (SDM), sains, teknologi, pendidikan, kesehatan, prestasi olahraga, kesetaraan gender, serta penguatan peran perempuan, pemuda (generasi milenial dan generasi Z), dan penyandang disabilitas.	-	Good Governance			130.591.261,00	
		Tersedianya Pakaian Dinas beserta Atribut Kelengkapan	Jumlah Paket Pakaian Dinas beserta Atribut Kelengkapan	-		-	94 Paket	128.279.226,00	Kota Jambi	PENDAPATAN ASLI DAERAH (PAD)					-	130.591.261,00	Dinas Pemberdayaan Masyarakat, Perempuan dan Perlindungan Anak
	2.08.01.2.05.0011	Bimbingan Teknis Implementasi Peraturan Perundang-Undangan						11.000.000,00			4.Memperkuat pembangunan sumber daya manusia (SDM), sains, teknologi, pendidikan, kesehatan, prestasi olahraga, kesetaraan gender, serta penguatan peran perempuan, pemuda (generasi milenial dan generasi Z), dan penyandang disabilitas.	-	Good Governance			11.000.000,00	
		Terlaksananya Bimbingan Teknis Implementasi Peraturan Perundang-Undangan	Jumlah Orang yang Mengikuti Bimbingan Teknis Implementasi Peraturan Perundang-Undangan	-		-	3 Orang	11.000.000,00	Kota Jambi	PENDAPATAN ASLI DAERAH (PAD)					-	11.000.000,00	Dinas Pemberdayaan Masyarakat, Perempuan dan Perlindungan Anak
	2.08.01.2.06	Administrasi Umum Perangkat Daerah						506.955.317,00						ASN OPD		515.370.775,00	
		Terpenuhinya Sarana dan Prasarana Kerja sesuai dengan Ketentuan						506.955.317,00						ASN OPD		515.370.775,00	

NO	KODE	URUSAN / BIDANG URUSAN / PROGRAM / OUTCOME / KEGIATAN / SUBKEGIATAN OUTPUT	INDIKATOR	TARGET AKHIR RENSTRA	REALISASI 2025	PRAKIRAAN 2026	CAPAIAN KINERJA DAN KERANGKA PENDANAAN							KELOMPOK SASARAN	PRAKIRAAN MAJU 2028		PERANGKAT DAERAH PENANGGUNG JAWAB
							TARGET 2027	PAGU INDIKATIF	LOKASI	SUMBER DANA	PRIORITAS				TARGET	PAGU INDIKATIF	
											NASIONAL	PROVINSI	DAERAH				
(1)	(2)	(3)	(4)	(5)	(6)	(7)	(8)	(9)	(10)	(11)	(12)	(13)	(14)	(15)	(16)	(17)	(18)
			Jumlah Laporan Fasilitasi Kunjungan Tamu	-		-	-	38.115.169,00							-	38.747.881,00	
			Jumlah Laporan Penyelenggaraan Rapat Koordinasi dan Konsultasi SKPD	-		-	-	130.004.953,00							-	132.163.035,00	
			Jumlah Paket Barang Cetakan dan Penggandaan yang Disediakan	-		-	-	23.057.909,00							-	23.440.670,00	
			Jumlah Paket Komponen Instalasi Listrik/Penerangan Bangunan Kantor yang Disediakan	-		-	-	18.648.182,00							-	18.957.742,00	
			Jumlah Paket Peralatan dan Perlengkapan Kantor yang Disediakan	-		-	-	297.129.104,00							-	302.061.447,00	
	2.08.01.2.06.0001	Penyediaan Komponen InstalasiListrik/Penerangan Bangunan Kantor						18.648.182,00			4.Memperkuat pembangunan sumber daya manusia (SDM), sains, teknologi, pendidikan, kesehatan, prestasi olahraga, kesetaraan gender, serta penguatan peran perempuan, pemuda (generasi milenial dan generasi Z), dan penyandang disabilitas.	-	Good Governance			18.957.742,00	
		Tersedianya Komponen Instalasi Listrik/Penerangan Bangunan Kantor	Jumlah Paket Komponen Instalasi Listrik/Penerangan Bangunan Kantor yang Disediakan	-		-	5 Paket	18.648.182,00	Kota Jambi	PENDAPATAN ASLI DAERAH (PAD)					-	18.957.742,00	Dinas Pemberdayaan Masyarakat, Perempuan dan Perlindungan Anak

NO	KODE	URUSAN / BIDANG URUSAN / PROGRAM / OUTCOME / KEGIATAN / SUBKEGIATAN OUTPUT	INDIKATOR	TARGET AKHIR RENSTRA	REALISASI 2025	PRAKIRAAN 2026	CAPAIAN KINERJA DAN KERANGKA PENDANAAN							KELOMPOK SASARAN	PRAKIRAAN MAJU 2028		PERANGKAT DAERAH PENANGGUNG JAWAB
							TARGET 2027	PAGU INDIKATIF	LOKASI	SUMBER DANA	PRIORITAS				TARGET	PAGU INDIKATIF	
											NASIONAL	PROVINSI	DAERAH				
(1)	(2)	(3)	(4)	(5)	(6)	(7)	(8)	(9)	(10)	(11)	(12)	(13)	(14)	(15)	(16)	(17)	(18)
	2.08.01.2.06.0002	Penyediaan Peralatan dan Perlengkapan Kantor						297.129.104,00			4.Memperkuat pembangunan sumber daya manusia (SDM), sains, teknologi, pendidikan, kesehatan, prestasi olahraga, kesetaraan gender, serta penguatan peran perempuan, pemuda (generasi milenial dan generasi Z), dan penyandang disabilitas.	-	Good Governance			302.061.447,00	
		Tersedianya Peralatan dan Perlengkapan Kantor	Jumlah Paket Peralatan dan Perlengkapan Kantor yang Disediakan	-		-	6 Paket	297.129.104,00	Kota Jambi	PENDAPATAN ASLI DAERAH (PAD)					-	302.061.447,00	Dinas Pemberdayaan Masyarakat, Perempuan dan Perlindungan Anak
	2.08.01.2.06.0005	Penyediaan Barang Cetakan dan Penggandaan						23.057.909,00			4.Memperkuat pembangunan sumber daya manusia (SDM), sains, teknologi, pendidikan, kesehatan, prestasi olahraga, kesetaraan gender, serta penguatan peran perempuan, pemuda (generasi milenial dan generasi Z), dan penyandang disabilitas.	-	Good Governance			23.440.670,00	
		Tersedianya Barang Cetakan dan Penggandaan	Jumlah Paket Barang Cetakan dan Penggandaan yang Disediakan	-		-	4 Paket	23.057.909,00	Kota Jambi	PENDAPATAN ASLI DAERAH (PAD)					-	23.440.670,00	Dinas Pemberdayaan Masyarakat, Perempuan dan Perlindungan Anak

NO	KODE	URUSAN / BIDANG URUSAN / PROGRAM / OUTCOME / KEGIATAN / SUBKEGIATAN OUTPUT	INDIKATOR	TARGET AKHIR RENSTRA	REALISASI 2025	PRAKIRAAN 2026	CAPAIAN KINERJA DAN KERANGKA PENDANAAN							KELOMPOK SASARAN	PRAKIRAAN MAJU 2028		PERANGKAT DAERAH PENANGGUNG JAWAB
							TARGET 2027	PAGU INDIKATIF	LOKASI	SUMBER DANA	PRIORITAS				TARGET	PAGU INDIKATIF	
											NASIONAL	PROVINSI	DAERAH				
(1)	(2)	(3)	(4)	(5)	(6)	(7)	(8)	(9)	(10)	(11)	(12)	(13)	(14)	(15)	(16)	(17)	(18)
	2.08.01.2.06.0008	Fasilitasi Kunjungan Tamu						38.115.169,00			4.Memperkuat pembangunan sumber daya manusia (SDM), sains, teknologi, pendidikan, kesehatan, prestasi olahraga, kesetaraan gender, serta penguatan peran perempuan, pemuda (generasi milenial dan generasi Z), dan penyandang disabilitas.	-	Good Governance			38.747.881,00	
		Terlaksananya Fasilitasi Kunjungan Tamu	Jumlah Laporan Fasilitasi Kunjungan Tamu	-		-	20 Laporan	38.115.169,00	Kota Jambi	PENDAPATAN ASLI DAERAH (PAD)					-	38.747.881,00	Dinas Pemberdayaan Masyarakat, Perempuan dan Perlindungan Anak
	2.08.01.2.06.0009	Penyelenggaraan Rapat Koordinasi dan Konsultasi SKPD						130.004.953,00			4.Memperkuat pembangunan sumber daya manusia (SDM), sains, teknologi, pendidikan, kesehatan, prestasi olahraga, kesetaraan gender, serta penguatan peran perempuan, pemuda (generasi milenial dan generasi Z), dan penyandang disabilitas.	-	Good Governance			132.163.035,00	
		Terlaksananya Penyelenggaraan Rapat Koordinasi dan Konsultasi SKPD	Jumlah Laporan Penyelenggaraan Rapat Koordinasi dan Konsultasi SKPD	-		-	40 Laporan	130.004.953,00	Kota Jambi	PENDAPATAN ASLI DAERAH (PAD)					-	132.163.035,00	Dinas Pemberdayaan Masyarakat, Perempuan dan Perlindungan Anak
	2.08.01.2.07	Pengadaan Barang Milik Daerah Penunjang Urusan Pemerintah Daerah						663.534.773,00						ASN OPD		674.549.451,00	
		Terpenuhinya Sarana dan Prasarana Kerja sesuai dengan Ketentuan						663.534.773,00						ASN OPD		674.549.451,00	

NO	KODE	URUSAN / BIDANG URUSAN / PROGRAM / OUTCOME / KEGIATAN / SUBKEGIATAN OUTPUT	INDIKATOR	TARGET AKHIR RENSTRA	REALISASI 2025	PRAKIRAAN 2026	CAPAIAN KINERJA DAN KERANGKA PENDANAAN							KELOMPOK SASARAN	PRAKIRAAN MAJU 2028		PERANGKAT DAERAH PENANGGUNG JAWAB
							TARGET 2027	PAGU INDIKATIF	LOKASI	SUMBER DANA	PRIORITAS				TARGET	PAGU INDIKATIF	
											NASIONAL	PROVINSI	DAERAH				
(1)	(2)	(3)	(4)	(5)	(6)	(7)	(8)	(9)	(10)	(11)	(12)	(13)	(14)	(15)	(16)	(17)	(18)
			Jumlah Paket Mebel yang Disediakan	-		-	-	268.047.761,00							-	272.497.355,00	
			Jumlah Unit Peralatan dan Mesin Lainnya yang Disediakan	-		-	-	395.487.012,00							-	402.052.096,00	
	2.08.01.2.07.0005	Pengadaan Mebel						268.047.761,00			4.Memperkuat pembangunan sumber daya manusia (SDM), sains, teknologi, pendidikan, kesehatan, prestasi olahraga, kesetaraan gender, serta penguatan peran perempuan, pemuda (generasi milenial dan generasi Z), dan penyandang disabilitas.	-	Good Governance			272.497.355,00	
		Tersedianya Mebel	Jumlah Paket Mebel yang Disediakan	-		-	8 Unit	268.047.761,00	Kota Jambi	PENDAPATAN ASLI DAERAH (PAD)					-	272.497.355,00	Dinas Pemberdayaan Masyarakat, Perempuan dan Perlindungan Anak
	2.08.01.2.07.0006	Pengadaan Peralatan dan Mesin Lainnya						395.487.012,00			4.Memperkuat pembangunan sumber daya manusia (SDM), sains, teknologi, pendidikan, kesehatan, prestasi olahraga, kesetaraan gender, serta penguatan peran perempuan, pemuda (generasi milenial dan generasi Z), dan penyandang disabilitas.	-	Good Governance			402.052.096,00	

NO	KODE	URUSAN / BIDANG URUSAN / PROGRAM / OUTCOME / KEGIATAN / SUBKEGIATAN OUTPUT	INDIKATOR	TARGET AKHIR RENSTRA	REALISASI 2025	PRAKIRAAN 2026	CAPAIAN KINERJA DAN KERANGKA PENDANAAN							KELOMPOK SASARAN	PRAKIRAAN MAJU 2028		PERANGKAT DAERAH PENANGGUNG JAWAB
							TARGET 2027	PAGU INDIKATIF	LOKASI	SUMBER DANA	PRIORITAS				TARGET	PAGU INDIKATIF	
											NASIONAL	PROVINSI	DAERAH				
(1)	(2)	(3)	(4)	(5)	(6)	(7)	(8)	(9)	(10)	(11)	(12)	(13)	(14)	(15)	(16)	(17)	(18)
		Tersedianya Peralatan dan Mesin Lainnya	Jumlah Unit Peralatan dan Mesin Lainnya yang Disediakan	-		-	10 Unit	395.487.012,00	Kota Jambi	PENDAPATAN ASLI DAERAH (PAD)					-	402.052.096,00	Dinas Pemberdayaan Masyarakat, Perempuan dan Perlindungan Anak
	2.08.01.2.08	Penyediaan Jasa Penunjang Urusan Pemerintahan Daerah						250.208.638,00						ASN OPD		254.363.102,00	
		Terciptanya Kenyamanan Kantor						250.208.638,00						ASN OPD		254.363.102,00	
			Jumlah Laporan Penyediaan Jasa Komunikasi, Sumber Daya Air dan Listrik yang Disediakan	-		-	-	250.208.638,00							-	254.363.102,00	
	2.08.01.2.08.0002	Penyediaan Jasa Komunikasi, Sumber Daya Air dan Listrik						250.208.638,00			4.Memperkuat pembangunan sumber daya manusia (SDM), sains, teknologi, pendidikan, kesehatan, prestasi olahraga, kesetaraan gender, serta penguatan peran perempuan, pemuda (generasi milenial dan generasi Z), dan penyandang disabilitas.	-	Good Governance			254.363.102,00	
		Tersedianya Jasa Komunikasi, Sumber Daya Air dan Listrik	Jumlah Laporan Penyediaan Jasa Komunikasi, Sumber Daya Air dan Listrik yang Disediakan	-		-	36 Laporan	250.208.638,00	Kota Jambi	PENDAPATAN ASLI DAERAH (PAD)					-	254.363.102,00	Dinas Pemberdayaan Masyarakat, Perempuan dan Perlindungan Anak
	2.08.01.2.09	Pemeliharaan Barang Milik Daerah Penunjang Urusan Pemerintahan Daerah						717.645.445,00						Aset OPD		729.558.359,00	
		Terpeliharanya Barang Milik Daerah dengan Baik						717.645.445,00						Aset OPD		729.558.359,00	
			Jumlah Kendaraan Dinas Operasional atau Lapangan yang Dipelihara dan dibayarkan Pajak dan Perizinannya	-		-	-	134.941.986,00							-	137.182.023,00	
			Jumlah Kendaraan Perorangan Dinas atau Kendaraan Dinas Jabatan yang Dipelihara dan dibayarkan Pajaknya	-		-	-	295.288.094,00							-	300.189.876,00	
			Jumlah Peralatan dan Mesin Lainnya yang Dipelihara	-		-	-	112.014.401,00							-	113.873.840,00	

NO	KODE	URUSAN / BIDANG URUSAN / PROGRAM / OUTCOME / KEGIATAN / SUBKEGIATAN OUTPUT	INDIKATOR	TARGET AKHIR RENSTRA	REALISASI 2025	PRAKIRAAN 2026	CAPAIAN KINERJA DAN KERANGKA PENDANAAN							KELOMPOK SASARAN	PRAKIRAAN MAJU 2028		PERANGKAT DAERAH PENANGGUNG JAWAB
							TARGET 2027	PAGU INDIKATIF	LOKASI	SUMBER DANA	PRIORITAS				TARGET	PAGU INDIKATIF	
											NASIONAL	PROVINSI	DAERAH				
(1)	(2)	(3)	(4)	(5)	(6)	(7)	(8)	(9)	(10)	(11)	(12)	(13)	(14)	(15)	(16)	(17)	(18)
			Jumlah Sarana dan Prasarana Pendukung Gedung Kantor atau Bangunan Lainnya yang Dipelihara/Direhabilitasi	-		-	-	175.400.964,00							-	178.312.620,00	
	2.08.01.2.09.0001	Penyediaan Jasa Pemeliharaan, Biaya Pemeliharaan, dan Pajak Kendaraan Perorangan Dinas atau Kendaraan Dinas Jabatan						295.288.094,00			4.Memperkuat pembangunan sumber daya manusia (SDM), sains, teknologi, pendidikan, kesehatan, prestasi olahraga, kesetaraan gender, serta penguatan peran perempuan, pemuda (generasi milenial dan generasi Z), dan penyandang disabilitas.	-	Good Governance			300.189.876,00	
		Tersedianya Jasa Pemeliharaan, Biaya Pemeliharaan dan Pajak Kendaraan Perorangan Dinas atau Kendaraan Dinas Jabatan	Jumlah Kendaraan Perorangan Dinas atau Kendaraan Dinas Jabatan yang Dipelihara dan dibayarkan Pajaknya	-		-	16 Unit	295.288.094,00	Kota Jambi	PENDAPATAN ASLI DAERAH (PAD)					-	300.189.876,00	Dinas Pemberdayaan Masyarakat, Perempuan dan Perlindungan Anak
	2.08.01.2.09.0002	Penyediaan Jasa Pemeliharaan, Biaya Pemeliharaan, Pajak dan Perizinan Kendaraan Dinas Operasional atau Lapangan						134.941.986,00			4.Memperkuat pembangunan sumber daya manusia (SDM), sains, teknologi, pendidikan, kesehatan, prestasi olahraga, kesetaraan gender, serta penguatan peran perempuan, pemuda (generasi milenial dan generasi Z), dan penyandang disabilitas.	-	Good Governance			137.182.023,00	

NO	KODE	URUSAN / BIDANG URUSAN / PROGRAM / OUTCOME / KEGIATAN / SUBKEGIATAN OUTPUT	INDIKATOR	TARGET AKHIR RENSTRA	REALISASI 2025	PRAKIRAAN 2026	CAPAIAN KINERJA DAN KERANGKA PENDANAAN							KELOMPOK SASARAN	PRAKIRAAN MAJU 2028		PERANGKAT DAERAH PENANGGUNG JAWAB
							TARGET 2027	PAGU INDIKATIF	LOKASI	SUMBER DANA	PRIORITAS				TARGET	PAGU INDIKATIF	
											NASIONAL	PROVINSI	DAERAH				
(1)	(2)	(3)	(4)	(5)	(6)	(7)	(8)	(9)	(10)	(11)	(12)	(13)	(14)	(15)	(16)	(17)	(18)
		Tersedianya Jasa Pemeliharaan, Biaya Pemeliharaan, Pajak dan Perizinan Kendaraan Dinas Operasional atau Lapangan	Jumlah Kendaraan Dinas Operasional atau Lapangan yang Dipelihara dan dibayarkan Pajak dan Perizinannya	-		-	5 Unit	134.941.986,00	Kota Jambi	PENDAPATAN ASLI DAERAH (PAD)					-	137.182.023,00	Dinas Pemberdayaan Masyarakat, Perempuan dan Perlindungan Anak
	2.08.01.2.09.0006	Pemeliharaan Peralatan dan Mesin Lainnya						112.014.401,00			4.Memperkuat pembangunan sumber daya manusia (SDM), sains, teknologi, pendidikan, kesehatan, prestasi olahraga, kesetaraan gender, serta penguatan peran perempuan, pemuda (generasi milenial dan generasi Z), dan penyandang disabilitas.	-	Good Governance			113.873.840,00	
		Terlaksananya Pemeliharaan Peralatan dan Mesin Lainnya	Jumlah Peralatan dan Mesin Lainnya yang Dipelihara	-		-	25 Unit	112.014.401,00	Kota Jambi	PENDAPATAN ASLI DAERAH (PAD)					-	113.873.840,00	Dinas Pemberdayaan Masyarakat, Perempuan dan Perlindungan Anak
	2.08.01.2.09.0011	Pemeliharaan/Rehabilitasi Sarana dan Prasarana Pendukung Gedung Kantor atau Bangunan Lainnya						175.400.964,00			4.Memperkuat pembangunan sumber daya manusia (SDM), sains, teknologi, pendidikan, kesehatan, prestasi olahraga, kesetaraan gender, serta penguatan peran perempuan, pemuda (generasi milenial dan generasi Z), dan penyandang disabilitas.	-	Good Governance			178.312.620,00	

NO	KODE	URUSAN / BIDANG URUSAN / PROGRAM / OUTCOME / KEGIATAN / SUBKEGIATAN OUTPUT	INDIKATOR	TARGET AKHIR RENSTRA	REALISASI 2025	PRAKIRAAN 2026	CAPAIAN KINERJA DAN KERANGKA PENDANAAN							KELOMPOK SASARAN	PRAKIRAAN MAJU 2028		PERANGKAT DAERAH PENANGGUNG JAWAB
							TARGET 2027	PAGU INDIKATIF	LOKASI	SUMBER DANA	PRIORITAS				TARGET	PAGU INDIKATIF	
											NASIONAL	PROVINSI	DAERAH				
(1)	(2)	(3)	(4)	(5)	(6)	(7)	(8)	(9)	(10)	(11)	(12)	(13)	(14)	(15)	(16)	(17)	(18)
		Terlaksananya Pemeliharaan/Rehabilitasi Sarana dan Prasarana Pendukung Gedung Kantor atau Bangunan Lainnya	Jumlah Sarana dan Prasarana Pendukung Gedung Kantor atau Bangunan Lainnya yang Dipelihara/Direhabilitasi	-		-	2 Unit	175.400.964,00	Kota Jambi	PENDAPATAN ASLI DAERAH (PAD)					-	178.312.620,00	Dinas Pemberdayaan Masyarakat, Perempuan dan Perlindungan Anak
2.	**2.08.02**	**PROGRAM PENGARUSUTAMAAN GENDER DAN PEMBERDAYAAN PEREMPUAN**						**500.242.916,00**								**508.546.948,00**	
			1.Persentase Anggaran Responsif Gender (ARG)	-		-	10.12 Persentase	500.242.916,00							-	508.546.948,00	
			2.Tingkat Partisipasi Angkatan Kerja (TPAK) Perempuan	-		-	66.40 %	500.242.916,00							-	508.546.948,00	
	2.08.02.2.01	Pelembagaan Pengarusutamaan Gender (PUG) pada Lembaga Pemerintah Kewenangan Kabupaten/Kota						150.116.362,00						Perangkat Daerah		152.608.294,00	
		Terlaksananya Pendampingan Penyusunan anggaran yang responsif gender						150.116.362,00						Perangkat Daerah		152.608.294,00	
			Jumlah laporan hasil koordinasi dan sinkronisasi penyelenggaraan PUG	-		-	-	150.116.362,00							-	152.608.294,00	
			Jumlah pemangku kepentingan tingkat Kab/Kota yang mendapatkan advokasi dan sosialisasi (lembaga pemerintah dan non pemerintah) terkait penyelenggaraan PUG Kewenangan Kab/Kota	-		-	-	0,00							-	0,00	
	2.08.02.2.01.0007	Koordinasi dan Sinkronisasi Pelaksanaan PUG Kewenangan Kabupaten/Kota						150.116.362,00			4.Memperkuat pembangunan sumber daya manusia (SDM), sains, teknologi, pendidikan, kesehatan, prestasi olahraga, kesetaraan gender, serta penguatan peran perempuan, pemuda (generasi milenial dan generasi Z), dan penyandang disabilitas.	-	Ketentraman dan Ketertiban Umum			152.608.294,00	
		Terlaksananya Koordinasi dan Sinkronisasi Penyelenggaraan PUG Kewenangan kab/ kota	Jumlah laporan hasil koordinasi dan sinkronisasi penyelenggaraan PUG	-		-	5 Laporan	150.116.362,00	Kota Jambi	PENDAPATAN ASLI DAERAH (PAD)					-	152.608.294,00	Dinas Pemberdayaan Masyarakat, Perempuan dan Perlindungan Anak

NO	KODE	URUSAN / BIDANG URUSAN / PROGRAM / OUTCOME / KEGIATAN / SUBKEGIATAN OUTPUT	INDIKATOR	TARGET AKHIR RENSTRA	REALISASI 2025	PRAKIRAAN 2026	CAPAIAN KINERJA DAN KERANGKA PENDANAAN							KELOMPOK SASARAN	PRAKIRAAN MAJU 2028		PERANGKAT DAERAH PENANGGUNG JAWAB
							TARGET 2027	PAGU INDIKATIF	LOKASI	SUMBER DANA	PRIORITAS				TARGET	PAGU INDIKATIF	
											NASIONAL	PROVINSI	DAERAH				
(1)	(2)	(3)	(4)	(5)	(6)	(7)	(8)	(9)	(10)	(11)	(12)	(13)	(14)	(15)	(16)	(17)	(18)
	2.08.02.2.01.0015	Advokasi dan sosialisasi terkait penyelenggaraan PUG kewenangan Kab/Kota						0,00			-	-	-			0,00	
		Terlaksananya Advokasi dan sosialisasi terkait penyelenggaraan PUG Kewenangan Kab/Kota	Jumlah pemangku kepentingan tingkat Kab/Kota yang mendapatkan advokasi dan sosialisasi (lembaga pemerintah dan non pemerintah) terkait penyelenggaraan PUG Kewenangan Kab/Kota	-		-	0 Lembaga	0,00	Kota Jambi	PENDAPATAN ASLI DAERAH (PAD)					-	0,00	Dinas Pemberdayaan Masyarakat, Perempuan dan Perlindungan Anak
	2.08.02.2.02	Pemberdayaan Perempuan Bidang Politik, Hukum, Sosial, dan Ekonomi pada Organisasi Kemasyarakatan Kewenangan Kabupaten/Kota						350.126.554,00						Organisasi Perempuan		355.938.654,00	
		Terselenggaranya advokasi/sosialisasi/pelatihan peningkatan kapasitas perempuan dalam bidang politik, hukum, sosial, dan ekonomi						350.126.554,00						Organisasi Perempuan		355.938.654,00	
			Jumlah SDM organisasi kemasyarakatan, perempuan potensial, perempuan penyintas kekerasan dan atau rentan lainnya yang mendapatkan bimbingan teknis dan pendampingan	-		-	-	350.126.554,00							-	355.938.654,00	
	2.08.02.2.02.0011	Bimbingan teknis dan pendampingan SDM pemberdayaan perempuan di bidang politik, atau hukum, atau sosial, dan atau ekonomi Kewenangan Kab/Kota						350.126.554,00			4.Memperkuat pembangunan sumber daya manusia (SDM), sains, teknologi, pendidikan, kesehatan, prestasi olahraga, kesetaraan gender, serta penguatan peran perempuan, pemuda (generasi milenial dan generasi Z), dan penyandang disabilitas.	-	Ketentraman dan Ketertiban Umum			355.938.654,00	
		Terlaksananya Bimbingan Teknis dan Pendampingan SDM pemberdayaan perempuan di bidang politik, atau hukum, atau sosial, dan atau ekonomi Kewenangan Kab/Kota	Jumlah SDM organisasi kemasyarakatan, perempuan potensial, perempuan penyintas kekerasan dan atau rentan lainnya yang mendapatkan bimbingan teknis dan pendampingan	-		-	500 Orang	350.126.554,00	Kota Jambi	PENDAPATAN ASLI DAERAH (PAD)					-	355.938.654,00	Dinas Pemberdayaan Masyarakat, Perempuan dan Perlindungan Anak
3.	**2.08.03**	**PROGRAM PERLINDUNGAN PEREMPUAN**						**356.034.006,00**								**361.944.171,00**	

NO	KODE	URUSAN / BIDANG URUSAN / PROGRAM / OUTCOME / KEGIATAN / SUBKEGIATAN OUTPUT	INDIKATOR	TARGET AKHIR RENSTRA	REALISASI 2025	PRAKIRAAN 2026	CAPAIAN KINERJA DAN KERANGKA PENDANAAN							KELOMPOK SASARAN	PRAKIRAAN MAJU 2028		PERANGKAT DAERAH PENANGGUNG JAWAB
							TARGET 2027	PAGU INDIKATIF	LOKASI	SUMBER DANA	PRIORITAS				TARGET	PAGU INDIKATIF	
											NASIONAL	PROVINSI	DAERAH				
(1)	(2)	(3)	(4)	(5)	(6)	(7)	(8)	(9)	(10)	(11)	(12)	(13)	(14)	(15)	(16)	(17)	(18)
			1.Persentase Perempuan Korban Kekerasan dan TPPO yang Mendapatkan Layanan Komprehensif	-		-	100 %	356.034.006,00							-	361.944.171,00	
	2.08.03.2.01	Pencegahan Kekerasan Terhadap Perempuan Lingkup Daerah Kabupaten/Kota						75.008.971,00						Masyarakat Perempuan		76.254.120,00	
		Terselenggaranya advokasi/sosialisasi pencegahan terhadap perempuan (KtP) dan Tindak Pidana Perdagangan Orang (TPPO)						75.008.971,00						Masyarakat Perempuan		76.254.120,00	
			Jumlah kegiatan advokasi dan sosialisasi pencegahan Kekerasan terhadap Perempuan (KtP) dan Tindak Pidana Perdagangan Orang (TPPO) tingkat Kab/Kota, dan masyarakat	-		-	-	75.008.971,00							-	76.254.120,00	
	2.08.03.2.01.0009	Advokasi dan sosialisasi pencegahan Kekerasan terhadap Perempuan (KtP) dan Tindak Pidana Perdagangan Orang (TPPO) kepada pengambil kebijakan dan pemangku kepentingan Kewenangan Kab/Kota						75.008.971,00			4.Memperkuat pembangunan sumber daya manusia (SDM), sains, teknologi, pendidikan, kesehatan, prestasi olahraga, kesetaraan gender, serta penguatan peran perempuan, pemuda (generasi milenial dan generasi Z), dan penyandang disabilitas.	-	Ketentraman dan Ketertiban Umum			76.254.120,00	
		Terlaksananya Advokasi dan sosialisasi pencegahan Kekerasan terhadap Perempuan (KtP) dan Tindak Pidana Perdagangan Orang (TPPO) kepada pengambil kebijakan dan pemangku kepentingan di tingkat Kab/Kota, dan masyarakat	Jumlah kegiatan advokasi dan sosialisasi pencegahan Kekerasan terhadap Perempuan (KtP) dan Tindak Pidana Perdagangan Orang (TPPO) tingkat Kab/Kota, dan masyarakat	-		-	3 Kegiatan	75.008.971,00	Kota Jambi	PENDAPATAN ASLI DAERAH (PAD)					-	76.254.120,00	Dinas Pemberdayaan Masyarakat, Perempuan dan Perlindungan Anak
	2.08.03.2.02	Penyediaan Layanan Rujukan Lanjutan bagi Perempuan Korban Kekerasan yang Memerlukan Koordinasi Kewenangan Kabupaten/Kota						281.025.035,00						Masyarakat Perempuan		285.690.051,00	
		Peningkatan kualitas pelayanan, perlindungan, dan pemulihan korban kekerasan, serta meningkatkan koordinasi antar pemangku kepentingan						281.025.035,00						Masyarakat Perempuan		285.690.051,00	

NO	KODE	URUSAN / BIDANG URUSAN / PROGRAM / OUTCOME / KEGIATAN / SUBKEGIATAN OUTPUT	INDIKATOR	TARGET AKHIR RENSTRA	REALISASI 2025	PRAKIRAAN 2026	CAPAIAN KINERJA DAN KERANGKA PENDANAAN							KELOMPOK SASARAN	PRAKIRAAN MAJU 2028		PERANGKAT DAERAH PENANGGUNG JAWAB
							TARGET 2027	PAGU INDIKATIF	LOKASI	SUMBER DANA	PRIORITAS				TARGET	PAGU INDIKATIF	
											NASIONAL	PROVINSI	DAERAH				
(1)	(2)	(3)	(4)	(5)	(6)	(7)	(8)	(9)	(10)	(11)	(12)	(13)	(14)	(15)	(16)	(17)	(18)
			Jumlah Perempuan Korban Kekerasan dan TPPO yang mendapatkan Layanan Pengaduan atau Penjangkauan korban Tingkat Kab/Kota	-		-	-	281.025.035,00							-	285.690.051,00	
	2.08.03.2.02.0014	Layanan Pengaduan atau Penjangkauan bagi Perempuan Korban Kekerasan dan TPPO Tingkat Kab/Kota						281.025.035,00			4.Memperkuat pembangunan sumber daya manusia (SDM), sains, teknologi, pendidikan, kesehatan, prestasi olahraga, kesetaraan gender, serta penguatan peran perempuan, pemuda (generasi milenial dan generasi Z), dan penyandang disabilitas.	-	Ketentraman dan Ketertiban Umum			285.690.051,00	
		Tersedianya Layanan Pengaduan atau Penjangkauan bagi Perempuan Korban Kekerasan dan TPPO Tingkat Kab/Kota	Jumlah Perempuan Korban Kekerasan dan TPPO yang mendapatkan Layanan Pengaduan atau Penjangkauan korban Tingkat Kab/Kota	-		-	51 Orang	281.025.035,00	Kota Jambi	PENDAPATAN ASLI DAERAH (PAD)					-	285.690.051,00	Dinas Pemberdayaan Masyarakat, Perempuan dan Perlindungan Anak
4.	**2.08.04**	**PROGRAM PENINGKATAN KUALITAS KELUARGA**						**108.971.153,00**								**110.780.074,00**	
			1.Pembelajaran Keluarga (Puspaga) yang Berperspektif Gender dan Hak Anak Sesuai	-		-	67 Indeks	108.971.153,00							-	110.780.074,00	
	2.08.04.2.02	Penguatan dan Pengembangan Lembaga Penyedia Layanan Peningkatan Kualitas Keluarga dalam Mewujudkan KG dan Hak Anak yang Wilayah Kerjanya dalam Daerah Kabupaten/Kota						108.971.153,00						Masyarakat		110.780.074,00	
		Terselenggaranya advokasi/sosialisasi/pelatihan peningkatan kualitas layanan, pemberdayaan keluarga, kesadaran hak anak, dan tata kelola lembaga.						108.971.153,00						Masyarakat		110.780.074,00	
			Jumlah Lembaga Penyedia Layanan Peningkatan Kualitas Keluarga yang mendapatkan peningkatan kapasitas	-		-	-	108.971.153,00							-	110.780.074,00	

NO	KODE	URUSAN / BIDANG URUSAN / PROGRAM / OUTCOME / KEGIATAN / SUBKEGIATAN OUTPUT	INDIKATOR	TARGET AKHIR RENSTRA	REALISASI 2025	PRAKIRAAN 2026	CAPAIAN KINERJA DAN KERANGKA PENDANAAN							KELOMPOK SASARAN	PRAKIRAAN MAJU 2028		PERANGKAT DAERAH PENANGGUNG JAWAB
							TARGET 2027	PAGU INDIKATIF	LOKASI	SUMBER DANA	PRIORITAS				TARGET	PAGU INDIKATIF	
											NASIONAL	PROVINSI	DAERAH				
(1)	(2)	(3)	(4)	(5)	(6)	(7)	(8)	(9)	(10)	(11)	(12)	(13)	(14)	(15)	(16)	(17)	(18)
	2.08.04.2.02.0007	peningkatan kapasitas Lembaga Penyedia Layanan Peningkatan Kualitas Keluarga Kewenangan Kabupaten/Kota						108.971.153,00			4.Memperkuat pembangunan sumber daya manusia (SDM), sains, teknologi, pendidikan, kesehatan, prestasi olahraga, kesetaraan gender, serta penguatan peran perempuan, pemuda (generasi milenial dan generasi Z), dan penyandang disabilitas.	-	Peningkatan Kualitas Perkotaan yang Berkelanjutan			110.780.074,00	
		Terlaksananya peningkatan kapasitas Lembaga Penyedia Layanan Peningkatan Kualitas Keluarga Kewenangan Provinsi	Jumlah Lembaga Penyedia Layanan Peningkatan Kualitas Keluarga yang mendapatkan peningkatan kapasitas	-		-	15 Lembaga	108.971.153,00	Kota Jambi	PENDAPATAN ASLI DAERAH (PAD)					-	110.780.074,00	Dinas Pemberdayaan Masyarakat, Perempuan dan Perlindungan Anak
5.	**2.08.05**	**PROGRAM PENGELOLAAN SISTEM DATA GENDER DAN ANAK**						**0,00**								**166.320.220,00**	
			1.Tingkat Pemanfaatan Data Gender dan Anak dalam Perencanaan, Evaluasi dan/atau Penyusunan	-		-	14 Persentase	0,00							-	166.320.220,00	
	2.08.05.2.01	Pengumpulan, Pengolahan Analisis dan Penyajian Data Gender dan Anak Dalam Kelembagaan Data di Tingkat Daerah Kabupaten/Kota						0,00						Perangkat Daerah		166.320.220,00	
		Tersedianya Laporan Data Gender dan Anak						0,00						Perangkat Daerah		166.320.220,00	
			Jumlah Dokumen Data Gender dan Anak tingkat Kab/Kota yang Tersedia	-		-	-	0,00							-	166.320.220,00	

NO	KODE	URUSAN / BIDANG URUSAN / PROGRAM / OUTCOME / KEGIATAN / SUBKEGIATAN OUTPUT	INDIKATOR	TARGET AKHIR RENSTRA	REALISASI 2025	PRAKIRAAN 2026	CAPAIAN KINERJA DAN KERANGKA PENDANAAN							KELOMPOK SASARAN	PRAKIRAAN MAJU 2028		PERANGKAT DAERAH PENANGGUNG JAWAB
							TARGET 2027	PAGU INDIKATIF	LOKASI	SUMBER DANA	PRIORITAS				TARGET	PAGU INDIKATIF	
											NASIONAL	PROVINSI	DAERAH				
(1)	(2)	(3)	(4)	(5)	(6)	(7)	(8)	(9)	(10)	(11)	(12)	(13)	(14)	(15)	(16)	(17)	(18)
	2.08.05.2.01.0007	Penyediaan, Penyajian, dan Pemanfaatan Data Gender dan Anak Kab/Kota						0,00			4.Memperkuat pembangunan sumber daya manusia (SDM), sains, teknologi, pendidikan, kesehatan, prestasi olahraga, kesetaraan gender, serta penguatan peran perempuan, pemuda (generasi milenial dan generasi Z), dan penyandang disabilitas.	-	Ketentraman dan Ketertiban Umum			166.320.220,00	
		Tersedianya Data Gender dan Anak tingkat Kab/Kota	Jumlah Dokumen Data Gender dan Anak tingkat Kab/Kota yang Tersedia	-		-	5 Dokumen	0,00	Kota Jambi	PENDAPATAN ASLI DAERAH (PAD)					-	166.320.220,00	Dinas Pemberdayaan Masyarakat, Perempuan dan Perlindungan Anak
6.	**2.08.06**	**PROGRAM PEMENUHAN HAK ANAK (PHA)**						**259.365.354,00**								**219.342.599,00**	
			1.Indeks Pemenuhan Hak Anak (IPHA)	-		-	80 Indeks	259.365.354,00							-	219.342.599,00	
			-	-		-	-	0,00							-	0,00	
	2.08.06.2.01	Pelembagaan PHA pada Lembaga Pemerintah, Nonpemerintah, dan Dunia Usaha Kewenangan Kabupaten/Kota						259.365.354,00						Perangkat Daerah		219.342.599,00	
		Tercapainya Jumlah pemangku kepentingan tingkat kabupaten/kota yang mendapatkan advokasi dan sosialisasi Pelaksanaan Kebijakan Pemenuhan Hak Anak pada Lembaga Pemerintah, Non Pemerintah, Media dan Dunia Usaha Kewenangan Kabupaten/Kota						259.365.354,00						Perangkat Daerah		219.342.599,00	
			Jumlah pemangku kepentingan tingkat Kab/Kota yang mendapatkan advokasi dan sosialisasi pelaksanaan Kebijakan Pemenuhan Hak Anak Kewenangan Kab/Kota	-		-	-	259.365.354,00							-	219.342.599,00	

NO	KODE	URUSAN / BIDANG URUSAN / PROGRAM / OUTCOME / KEGIATAN / SUBKEGIATAN OUTPUT	INDIKATOR	TARGET AKHIR RENSTRA	REALISASI 2025	PRAKIRAAN 2026	CAPAIAN KINERJA DAN KERANGKA PENDANAAN							KELOMPOK SASARAN	PRAKIRAAN MAJU 2028		PERANGKAT DAERAH PENANGGUNG JAWAB
							TARGET 2027	PAGU INDIKATIF	LOKASI	SUMBER DANA	PRIORITAS				TARGET	PAGU INDIKATIF	
											NASIONAL	PROVINSI	DAERAH				
(1)	(2)	(3)	(4)	(5)	(6)	(7)	(8)	(9)	(10)	(11)	(12)	(13)	(14)	(15)	(16)	(17)	(18)
	2.08.06.2.01.0007	Advokasi dan sosialisasi Pelaksanaan Kebijakan Pemenuhan Hak Anak kewenangan Kab/Kota						259.365.354,00			4.Memperkuat pembangunan sumber daya manusia (SDM), sains, teknologi, pendidikan, kesehatan, prestasi olahraga, kesetaraan gender, serta penguatan peran perempuan, pemuda (generasi milenial dan generasi Z), dan penyandang disabilitas.	-	Ketentraman dan Ketertiban Umum			219.342.599,00	
		Terlaksananya Advokasi dan sosialisasi Pelaksanaan Kebijakan Pemenuhan Hak Anak Kewenangan Kab/Kota	Jumlah pemangku kepentingan tingkat Kab/Kota yang mendapatkan advokasi dan sosialisasi pelaksanaan Kebijakan Pemenuhan Hak Anak Kewenangan Kab/Kota	-		-	101 Lembaga	259.365.354,00	Kota Jambi	PENDAPATAN ASLI DAERAH (PAD)					-	219.342.599,00	Dinas Pemberdayaan Masyarakat, Perempuan dan Perlindungan Anak
	2.08.06.2.02	Penguatan dan Pengembangan Lembaga Penyedia Layanan Peningkatan Kualitas Hidup Anak Kewenangan Kabupaten/Kota						0,00						-		0,00	
		-						0,00						-		0,00	
			Jumlah SDM lembaga penyedia layanan Peningkatan Kualitas Hidup Anak Kewenangan Kab/Kota yang mendapatkan bimbingan teknis dan pendampingan.	-		-	-	0,00							-	0,00	
	2.08.06.2.02.0012	Bimbingan teknis dan pendampingan SDM lembaga penyedia layanan Peningkatan Kualitas Hidup Anak Kewenangan Kab/Kota						0,00			-	-	-			0,00	
		Terlaksananya Bimbingan teknis dan pendampingan SDM lembaga penyedia layanan Peningkatan Kualitas Hidup Anak Kewenangan Kab/Kota	Jumlah SDM lembaga penyedia layanan Peningkatan Kualitas Hidup Anak Kewenangan Kab/Kota yang mendapatkan bimbingan teknis dan pendampingan.	-		-	0 Orang	0,00	Kota Jambi	PENDAPATAN ASLI DAERAH (PAD)					-	0,00	Dinas Pemberdayaan Masyarakat, Perempuan dan Perlindungan Anak
7.	**2.08.07**	**PROGRAM PERLINDUNGAN KHUSUS ANAK**						**632.155.203,00**								**520.656.979,00**	
			1.Persentase Anak Memerlukan Perlindungan Khusus yang Mendapatkan Layanan Komprehensif	-		-	100 Persentase	632.155.203,00							-	520.656.979,00	

NO	KODE	URUSAN / BIDANG URUSAN / PROGRAM / OUTCOME / KEGIATAN / SUBKEGIATAN OUTPUT	INDIKATOR	TARGET AKHIR RENSTRA	REALISASI 2025	PRAKIRAAN 2026	CAPAIAN KINERJA DAN KERANGKA PENDANAAN							KELOMPOK SASARAN	PRAKIRAAN MAJU 2028		PERANGKAT DAERAH PENANGGUNG JAWAB
							TARGET 2027	PAGU INDIKATIF	LOKASI	SUMBER DANA	PRIORITAS				TARGET	PAGU INDIKATIF	
											NASIONAL	PROVINSI	DAERAH				
(1)	(2)	(3)	(4)	(5)	(6)	(7)	(8)	(9)	(10)	(11)	(12)	(13)	(14)	(15)	(16)	(17)	(18)
			2.Indeks Perlindungan Khusus Anak (IPKA)	-		-	76 Indeks	632.155.203,00							-	520.656.979,00	
	2.08.07.2.01	Pencegahan Kekerasan Terhadap Anak yang Melibatkan para Pihak Lingkup Daerah Kabupaten/Kota						436.883.904,00						Masyarakat		322.144.177,00	
		Terlaksananya Kegiatan dan Edukasi Sosialisasi Pencegahan KTA						436.883.904,00						Masyarakat		322.144.177,00	
			Jumlah kegiatan advokasi dan sosialisasi pencegahan Kekerasan terhadap Anak (KtA) tingkat Kab/Kota dan masyarakat.	-		-	-	436.883.904,00							-	322.144.177,00	
	2.08.07.2.01.0014	Advokasi dan sosialisasi pencegahan Kekerasan terhadap Anak (KtA) kepada pengambil kebijakan dan pemangku kepentingan Kewenangan Kab/Kota						436.883.904,00			4.Memperkuat pembangunan sumber daya manusia (SDM), sains, teknologi, pendidikan, kesehatan, prestasi olahraga, kesetaraan gender, serta penguatan peran perempuan, pemuda (generasi milenial dan generasi Z), dan penyandang disabilitas.	-	Ketentraman dan Ketertiban Umum			322.144.177,00	
		Terlaksananya Advokasi dan sosialisasi pencegahan Kekerasan terhadap Anak (KtA) kepada pengambil kebijakan dan pemangku kepentingan di tingkat Kab/Kota dan masyarakat.	Jumlah kegiatan advokasi dan sosialisasi pencegahan Kekerasan terhadap Anak (KtA) tingkat Kab/Kota dan masyarakat.	-		-	5 Kegiatan	436.883.904,00	Kota Jambi	PENDAPATAN ASLI DAERAH (PAD)					-	322.144.177,00	Dinas Pemberdayaan Masyarakat, Perempuan dan Perlindungan Anak
	2.08.07.2.02	Penyediaan Layanan bagi Anak yang Memerlukan Perlindungan Khusus yang Memerlukan Koordinasi Tingkat Daerah Kabupaten/Kota						195.271.299,00						Masyarakat		198.512.802,00	
		Peningkatan kualitas pelayanan, perlindungan, dan pemulihan korban kekerasan, serta meningkatkan koordinasi antar pemangku kepentingan						195.271.299,00						Masyarakat		198.512.802,00	
			Jumlah Anak Korban Kekerasan yang mendapatkan layanan pendampingan korban Tingkat Daerah Kab/Kota	-		-	-	195.271.299,00							-	198.512.802,00	

NO	KODE	URUSAN / BIDANG URUSAN / PROGRAM / OUTCOME / KEGIATAN / SUBKEGIATAN OUTPUT	INDIKATOR	TARGET AKHIR RENSTRA	REALISASI 2025	PRAKIRAAN 2026	CAPAIAN KINERJA DAN KERANGKA PENDANAAN							KELOMPOK SASARAN	PRAKIRAAN MAJU 2028		PERANGKAT DAERAH PENANGGUNG JAWAB
							TARGET 2027	PAGU INDIKATIF	LOKASI	SUMBER DANA	PRIORITAS				TARGET	PAGU INDIKATIF	
											NASIONAL	PROVINSI	DAERAH				
(1)	(2)	(3)	(4)	(5)	(6)	(7)	(8)	(9)	(10)	(11)	(12)	(13)	(14)	(15)	(16)	(17)	(18)
	2.08.07.2.02.0016	Layanan pendampingan korban bagi Anak Korban Kekerasan Tingkat Daerah Kab/Kota						195.271.299,00			4.Memperkuat pembangunan sumber daya manusia (SDM), sains, teknologi, pendidikan, kesehatan, prestasi olahraga, kesetaraan gender, serta penguatan peran perempuan, pemuda (generasi milenial dan generasi Z), dan penyandang disabilitas.	-	Ketentraman dan Ketertiban Umum			198.512.802,00	
		Tersedianya Layanan pendampingan korban bagi Anak Korban Kekerasan Tingkat Daerah Kab/Kota	Jumlah Anak Korban Kekerasan yang mendapatkan layanan pendampingan korban Tingkat Daerah Kab/Kota	-		-	51 Orang	195.271.299,00	Kota Jambi	PENDAPATAN ASLI DAERAH (PAD)					-	198.512.802,00	Dinas Pemberdayaan Masyarakat, Perempuan dan Perlindungan Anak
	2.13	**URUSAN PEMERINTAHAN BIDANG PEMBERDAYAAN MASYARAKAT DAN DESA**						**4.285.545.609,00**								**4.356.685.666,00**	
8.	**2.13.05**	**PROGRAM PEMBERDAYAAN LEMBAGA KEMASYARAKATAN, LEMBAGA ADAT DAN MASYARAKAT HUKUM ADAT**						**4.285.545.609,00**								**4.356.685.666,00**	
			Persentase Fasilitasi Pemberdayaan Lembaga Kemasyarakatan	-		-	87,5 %	4.285.545.609,00							-	4.356.685.666,00	
	2.13.05.2.01	Pemberdayaan Lembaga Kemasyarakatan yang Bergerak di Bidang Pemberdayaan Desa dan Lembaga Adat Tingkat Daerah Kabupaten/Kota serta Pemberdayaan Masyarakat Hukum Adat yang Masyarakat Pelakunya Hukum Adat yang Sama dalam Daerah Kabupaten/Kota						4.285.545.609,00						Pemberdayaan Masyarakat		4.356.685.666,00	
		Meningkatnya Kualitas Lembaga Kemasyarakatan dan Lembaga Adat						4.285.545.609,00						Pemberdayaan Masyarakat		4.356.685.666,00	
			Jumlah Dokumen Hasil Fasilitasi Tim Penggerak PKK dalam Penyelenggaraan Gerakan Pemberdayaan Masyarakat dan Kesejahteraan Keluarga	-		-	-	667.689.931,00							-	710.989.568,00	

NO	KODE	URUSAN / BIDANG URUSAN / PROGRAM / OUTCOME / KEGIATAN / SUBKEGIATAN OUTPUT	INDIKATOR	TARGET AKHIR RENSTRA	REALISASI 2025	PRAKIRAAN 2026	CAPAIAN KINERJA DAN KERANGKA PENDANAAN							KELOMPOK SASARAN	PRAKIRAAN MAJU 2028		PERANGKAT DAERAH PENANGGUNG JAWAB
							TARGET 2027	PAGU INDIKATIF	LOKASI	SUMBER DANA	PRIORITAS				TARGET	PAGU INDIKATIF	
											NASIONAL	PROVINSI	DAERAH				
(1)	(2)	(3)	(4)	(5)	(6)	(7)	(8)	(9)	(10)	(11)	(12)	(13)	(14)	(15)	(16)	(17)	(18)
			Jumlah Dokumen Hasil Penataan, Pemberdayaan dan Pendayagunaan Kelembagaan Lembaga Kemasyarakatan Desa/Kelurahan (RT, RW, PKK, Posyandu, LPM, dan Karang Taruna), Lembaga Adat Desa/Kelurahan dan Masyarakat Hukum Adat	-		-	-	0,00							-	0,00	
			Jumlah Lembaga Kemasyarakatan Desa/Kelurahan (RT, RW, PKK, Posyandu, LPM, dan Karang Taruna), Lembaga Adat Desa/Kelurahan dan Masyarakat Hukum Adat yang Ditingkatkan Kapasitasnya	-		-	-	3.617.855.678,00							-	3.645.696.098,00	
	2.13.05.2.01.0002	Fasilitasi Penataan, Pemberdayaan dan Pendayagunaan Kelembagaan Lembaga Kemasyarakatan Desa/Kelurahan (RT, RW, PKK, Posyandu, LPM, dan Karang Taruna), Lembaga Adat Desa/Kelurahan dan Masyarakat Hukum Adat						0,00			-	-	-			0,00	
		Terlaksananya Penataan, Pemberdayaan dan Pendayagunaan Kelembagaan Lembaga Kemasyarakatan Desa/Kelurahan (RT, RW, PKK, Posyandu, LPM, dan Karang Taruna), Lembaga Adat Desa/Kelurahan dan Masyarakat Hukum Adat	Jumlah Dokumen Hasil Penataan, Pemberdayaan dan Pendayagunaan Kelembagaan Lembaga Kemasyarakatan Desa/Kelurahan (RT, RW, PKK, Posyandu, LPM, dan Karang Taruna), Lembaga Adat Desa/Kelurahan dan Masyarakat Hukum Adat	-		-	0 Dokumen	0,00	Kota Jambi	PENDAPATAN ASLI DAERAH (PAD)					-	0,00	Dinas Pemberdayaan Masyarakat, Perempuan dan Perlindungan Anak
	2.13.05.2.01.0003	Peningkatan Kapasitas Kelembagaan Lembaga Kemasyarakatan Desa/Kelurahan (RT, RW, PKK, Posyandu, LPM, dan Karang Taruna), Lembaga Adat Desa/Kelurahan dan Masyarakat Hukum Adat						3.617.855.678,00			4.Memperkuat pembangunan sumber daya manusia (SDM), sains, teknologi, pendidikan, kesehatan, prestasi olahraga, kesetaraan gender, serta penguatan peran perempuan, pemuda (generasi milenial dan generasi Z), dan penyandang disabilitas.	-	Peningkatan Pemberdayaan Masyarakat			3.645.696.098,00	

NO	KODE	URUSAN / BIDANG URUSAN / PROGRAM / OUTCOME / KEGIATAN / SUBKEGIATAN OUTPUT	INDIKATOR	TARGET AKHIR RENSTRA	REALISASI 2025	PRAKIRAAN 2026	CAPAIAN KINERJA DAN KERANGKA PENDANAAN							KELOMPOK SASARAN	PRAKIRAAN MAJU 2028		PERANGKAT DAERAH PENANGGUNG JAWAB
							TARGET 2027	PAGU INDIKATIF	LOKASI	SUMBER DANA	PRIORITAS				TARGET	PAGU INDIKATIF	
											NASIONAL	PROVINSI	DAERAH				
(1)	(2)	(3)	(4)	(5)	(6)	(7)	(8)	(9)	(10)	(11)	(12)	(13)	(14)	(15)	(16)	(17)	(18)
		Meningkatnya Kapasitas Kelembagaan Lembaga Kemasyarakatan Desa/Kelurahan (RT, RW, PKK, Posyandu, LPM, dan Karang Taruna), Lembaga Adat Desa/Kelurahan dan Masyarakat Hukum Adat	Jumlah Lembaga Kemasyarakatan Desa/Kelurahan (RT, RW, PKK, Posyandu, LPM, dan Karang Taruna), Lembaga Adat Desa/Kelurahan dan Masyarakat Hukum Adat yang Ditingkatkan Kapasitasnya	-		-	5 Lembaga	3.617.855.678,00	Kota Jambi	PENDAPATAN ASLI DAERAH (PAD)					-	3.645.696.098,00	Dinas Pemberdayaan Masyarakat, Perempuan dan Perlindungan Anak
	2.13.05.2.01.0009	Fasilitasi Tim Penggerak PKK dalam Penyelenggaraan Gerakan Pemberdayaan Masyarakat dan Kesejahteraan Keluarga						667.689.931,00			4.Memperkuat pembangunan sumber daya manusia (SDM), sains, teknologi, pendidikan, kesehatan, prestasi olahraga, kesetaraan gender, serta penguatan peran perempuan, pemuda (generasi milenial dan generasi Z), dan penyandang disabilitas.	-	Peningkatan Pemberdayaan Masyarakat			710.989.568,00	
		Terlaksananya Fasilitasi Tim Penggerak PKK dalam Penyelenggaraan Gerakan Pemberdayaan Masyarakat dan Kesejahteraan Keluarga	Jumlah Dokumen Hasil Fasilitasi Tim Penggerak PKK dalam Penyelenggaraan Gerakan Pemberdayaan Masyarakat dan Kesejahteraan Keluarga	-		-	3 Dokumen	667.689.931,00	Kota Jambi	PENDAPATAN ASLI DAERAH (PAD)					-	710.989.568,00	Dinas Pemberdayaan Masyarakat, Perempuan dan Perlindungan Anak
	J U M L A H							**15.688.033.000,00**								**15.948.456.000,00**	

RENCANA KERJA ORGANISASI PERANGKAT DAERAH (RENJA OPD)
DINAS PENGENDALIAN PENDUDUK DAN KELUARGA BERENCANA KOTA JAMBI
TAHUN 2027

NO	KODE	URUSAN / BIDANG URUSAN / PROGRAM / OUTCOME / KEGIATAN / SUBKEGIATAN OUTPUT	INDIKATOR	TARGET AKHIR RENSTRA	REALISASI 2025	PRAKIRAAN 2026	CAPAIAN KINERJA DAN KERANGKA PENDANAAN							KELOMPOK SASARAN	PRAKIRAAN MAJU 2028		PERANGKAT DAERAH PENANGGUNG JAWAB
							TARGET 2027	PAGU INDIKATIF	LOKASI	SUMBER DANA	PRIORITAS				TARGET	PAGU INDIKATIF	
											NASIONAL	PROVINSI	DAERAH				
(1)	(2)	(3)	(4)	(5)	(6)	(7)	(8)	(9)	(10)	(11)	(12)	(13)	(14)	(15)	(16)	(17)	(18)
		Dinas Pengendalian Penduduk dan Keluarga Berencana						**10.122.861.000,00**								**10.290.901.000,00**	
	2	**URUSAN PEMERINTAHAN WAJIB YANG TIDAK BERKAITAN DENGAN PELAYANAN DASAR**						**10.122.861.000,00**								**10.290.901.000,00**	
	2.14	**URUSAN PEMERINTAHAN BIDANG PENGENDALIAN PENDUDUK DAN KELUARGA BERENCANA**						**10.122.861.000,00**								**10.290.901.000,00**	
1.	**2.14.01**	**PROGRAM PENUNJANG URUSAN PEMERINTAHAN DAERAH KABUPATEN/KOTA**						**8.196.474.708,00**								**7.338.754.505,00**	
			1.Indeks Reformasi Birokrasi	-		-	86.2 Indeks	8.196.474.708,00							-	7.338.754.505,00	
			Indeks Reformasi Birokrasi	-		-	86,2 persen	2.512.400,00							-	2.763.641,00	
	2.14.01.2.01	Perencanaan, Penganggaran, dan Evaluasi Kinerja Perangkat Daerah						2.512.400,00						MENINGKATNYA AKUNTABILITAS KINERJA PERANGKAT DAERAH		2.763.641,00	
		Peningkatan Nilai SAKIP						2.512.400,00						MENINGKATNYA AKUNTABILITAS KINERJA PERANGKAT DAERAH		2.763.641,00	
			Jumlah Dokumen Perencanaan Perangkat Daerah	-		-	-	2.512.400,00							-	2.763.641,00	
	2.14.01.2.01.0001	Penyusunan Dokumen Perencanaan Perangkat Daerah						2.512.400,00			6.Membangun dari desa dan dari bawah untuk pertumbuhan ekonomi, pemerataan ekonomi dan pemberantasan kemiskinan.	-	Peningkatan Kualitas SDM			2.763.641,00	
		Tersusunnya Dokumen Perencanaan Perangkat Daerah	Jumlah Dokumen Perencanaan Perangkat Daerah	-		-	10 Dokumen	2.512.400,00	Kota Jambi	PENDAPATAN ASLI DAERAH (PAD)					-	2.763.641,00	Dinas Pengendalian Penduduk dan Keluarga Berencana
	2.14.01.2.02	Administrasi Keuangan Perangkat Daerah						7.089.235.204,00						-		6.120.791.050,00	
		Persentase Tertib Administrasi Keuangan						7.089.235.204,00						-		6.120.791.050,00	
			Jumlah Dokumen Penatausahaan dan Pengujian/Verifikasi Keuangan SKPD	-		-	-	155.628.000,00							-	171.190.800,00	

NO	KODE	URUSAN / BIDANG URUSAN / PROGRAM / OUTCOME / KEGIATAN / SUBKEGIATAN OUTPUT	INDIKATOR	TARGET AKHIR RENSTRA	REALISASI 2025	PRAKIRAAN 2026	CAPAIAN KINERJA DAN KERANGKA PENDANAAN							KELOMPOK SASARAN	PRAKIRAAN MAJU 2028		PERANGKAT DAERAH PENANGGUNG JAWAB
							TARGET 2027	PAGU INDIKATIF	LOKASI	SUMBER DANA	PRIORITAS				TARGET	PAGU INDIKATIF	
											NASIONAL	PROVINSI	DAERAH				
(1)	(2)	(3)	(4)	(5)	(6)	(7)	(8)	(9)	(10)	(11)	(12)	(13)	(14)	(15)	(16)	(17)	(18)
			Jumlah Laporan Keuangan Bulanan/ Triwulanan/ Semesteran SKPD dan Laporan Koordinasi Penyusunan Laporan Keuangan Bulanan/Triwulanan/Semesteran SKPD	-		-	-	3.680.600,00							-	4.048.660,00	
			Jumlah Orang yang Menerima Gaji dan Tunjangan ASN	-		-	-	6.929.926.604,00							-	5.945.551.590,00	
	2.14.01.2.02.0001	Penyediaan Gaji dan Tunjangan ASN						6.929.926.604,00			-	-	Peningkatan Kualitas SDM			5.945.551.590,00	
		Tersedianya Gaji dan Tunjangan ASN	Jumlah Orang yang Menerima Gaji dan Tunjangan ASN	-		-	67 Orang/bulan	6.929.926.604,00	Kota Jambi	PENDAPATAN ASLI DAERAH (PAD)					-	5.945.551.590,00	Dinas Pengendalian Penduduk dan Keluarga Berencana
	2.14.01.2.02.0003	Pelaksanaan Penatausahaan danPengujian/Verifikasi Keuangan SKPD						155.628.000,00			-	-	Peningkatan Kualitas SDM			171.190.800,00	
		Terlaksananya Penatausahaan dan Pengujian/Verifikasi Keuangan SKPD	Jumlah Dokumen Penatausahaan dan Pengujian/Verifikasi Keuangan SKPD	-		-	7 Dokumen	155.628.000,00	Kota Jambi	PENDAPATAN ASLI DAERAH (PAD)					-	171.190.800,00	Dinas Pengendalian Penduduk dan Keluarga Berencana
	2.14.01.2.02.0007	Koordinasi dan Penyusunan Laporan Keuangan Bulanan/ Triwulanan/ Semesteran SKPD						3.680.600,00			-	-	Peningkatan Kualitas SDM			4.048.660,00	
		Tersedianya Laporan Keuangan Bulanan/Triwulanan/Semesteran SKPD dan Laporan Koordinasi Penyusunan Laporan Keuangan Bulanan/Triwulanan/Semesteran SKPD	Jumlah Laporan Keuangan Bulanan/ Triwulanan/ Semesteran SKPD dan Laporan Koordinasi Penyusunan Laporan Keuangan Bulanan/Triwulanan/Semesteran SKPD	-		-	4 Laporan	3.680.600,00	Kota Jambi	PENDAPATAN ASLI DAERAH (PAD)					-	4.048.660,00	Dinas Pengendalian Penduduk dan Keluarga Berencana
	2.14.01.2.03	Administrasi Barang Milik Daerah pada Perangkat Daerah						24.262.700,00						-		26.688.970,00	
		Persentase tertib Administrasi Barang Milik Daerah						24.262.700,00						-		26.688.970,00	
			Jumlah Laporan Penatausahaan Barang Milik Daerah pada SKPD	-		-	-	24.262.700,00							-	26.688.970,00	
	2.14.01.2.03.0006	Penatausahaan Barang Milik Daerah pada SKPD						24.262.700,00			-	-	Peningkatan Kualitas SDM			26.688.970,00	
		Terlaksananya Penatausahaan Barang Milik Daerah pada SKPD	Jumlah Laporan Penatausahaan Barang Milik Daerah pada SKPD	-		-	4 Laporan	24.262.700,00	Kota Jambi	PENDAPATAN ASLI DAERAH (PAD)					-	26.688.970,00	Dinas Pengendalian Penduduk dan Keluarga Berencana
	2.14.01.2.05	Administrasi Kepegawaian Perangkat Daerah						73.018.000,00						-		80.319.800,00	
		Indeks Profesionalitas ASN Perangkat Daerah						73.018.000,00						-		80.319.800,00	
			Jumlah Dokumen Pendataan dan Pengolahan Administrasi Kepegawaian	-		-	-	7.018.000,00							-	7.719.800,00	

NO	KODE	URUSAN / BIDANG URUSAN / PROGRAM / OUTCOME / KEGIATAN / SUBKEGIATAN OUTPUT	INDIKATOR	TARGET AKHIR RENSTRA	REALISASI 2025	PRAKIRAAN 2026	CAPAIAN KINERJA DAN KERANGKA PENDANAAN							KELOMPOK SASARAN	PRAKIRAAN MAJU 2028		PERANGKAT DAERAH PENANGGUNG JAWAB
							TARGET 2027	PAGU INDIKATIF	LOKASI	SUMBER DANA	PRIORITAS				TARGET	PAGU INDIKATIF	
											NASIONAL	PROVINSI	DAERAH				
(1)	(2)	(3)	(4)	(5)	(6)	(7)	(8)	(9)	(10)	(11)	(12)	(13)	(14)	(15)	(16)	(17)	(18)
			Jumlah Paket Pakaian Dinas beserta Atribut Kelengkapan	-		-	-	66.000.000,00							-	72.600.000,00	
	2.14.01.2.05.0002	Pengadaan Pakaian Dinas beserta Atribut Kelengkapannya						66.000.000,00			-	-	Peningkatan Kualitas SDM			72.600.000,00	
		Tersedianya Pakaian Dinas beserta Atribut Kelengkapan	Jumlah Paket Pakaian Dinas beserta Atribut Kelengkapan	-		-	133 Paket	66.000.000,00	Kota Jambi	PENDAPATAN ASLI DAERAH (PAD)					-	72.600.000,00	Dinas Pengendalian Penduduk dan Keluarga Berencana
	2.14.01.2.05.0003	Pendataan dan Pengolahan Administrasi Kepegawaian						7.018.000,00			-	-	Peningkatan Kualitas SDM			7.719.800,00	
		Terlaksananya Pendataan dan Pengolahan Administrasi Kepegawaian	Jumlah Dokumen Pendataan dan Pengolahan Administrasi Kepegawaian	-		-	32 Dokumen	7.018.000,00	Kota Jambi	PENDAPATAN ASLI DAERAH (PAD)					-	7.719.800,00	Dinas Pengendalian Penduduk dan Keluarga Berencana
	2.14.01.2.06	Administrasi Umum Perangkat Daerah						120.905.804,00						-		132.996.384,00	
		Persentase Tertib Pengelolaan Administrasi Umum						120.905.804,00						-		132.996.384,00	
			Jumlah Dokumen Penatausahaan Arsip Dinamis pada SKPD	-		-	-	1.786.400,00							-	1.965.040,00	
			Jumlah Laporan Penyelenggaraan Rapat Koordinasi dan Konsultasi SKPD	-		-	-	78.457.500,00							-	86.303.250,00	
			Jumlah Paket Bahan Logistik Kantor yang Disediakan	-		-	-	33.689.004,00							-	37.057.904,00	
			Jumlah Paket Barang Cetakan dan Penggandaan yang Disediakan	-		-	-	4.236.100,00							-	4.659.710,00	
			Jumlah Paket Komponen Instalasi Listrik/Penerangan Bangunan Kantor yang Disediakan	-		-	-	2.736.800,00							-	3.010.480,00	
	2.14.01.2.06.0001	Penyediaan Komponen InstalasiListrik/Penerangan Bangunan Kantor						2.736.800,00			-	-	Peningkatan Kualitas SDM			3.010.480,00	
		Tersedianya Komponen Instalasi Listrik/Penerangan Bangunan Kantor	Jumlah Paket Komponen Instalasi Listrik/Penerangan Bangunan Kantor yang Disediakan	-		-	1 Paket	2.736.800,00	Kota Jambi	PENDAPATAN ASLI DAERAH (PAD)					-	3.010.480,00	Dinas Pengendalian Penduduk dan Keluarga Berencana
	2.14.01.2.06.0004	Penyediaan Bahan Logistik Kantor						33.689.004,00			-	-	Peningkatan Kualitas SDM			37.057.904,00	
		Tersedianya Bahan Logistik Kantor	Jumlah Paket Bahan Logistik Kantor yang Disediakan	-		-	4 Paket	33.689.004,00	Kota Jambi	PENDAPATAN ASLI DAERAH (PAD)					-	37.057.904,00	Dinas Pengendalian Penduduk dan Keluarga Berencana
	2.14.01.2.06.0005	Penyediaan Barang Cetakan dan Penggandaan						4.236.100,00			-	-	-			4.659.710,00	
		Tersedianya Barang Cetakan dan Penggandaan	Jumlah Paket Barang Cetakan dan Penggandaan yang Disediakan	-		-	2 Paket	4.236.100,00	Kota Jambi	PENDAPATAN ASLI DAERAH (PAD)					-	4.659.710,00	Dinas Pengendalian Penduduk dan Keluarga Berencana

NO	KODE	URUSAN / BIDANG URUSAN / PROGRAM / OUTCOME / KEGIATAN / SUBKEGIATAN OUTPUT	INDIKATOR	TARGET AKHIR RENSTRA	REALISASI 2025	PRAKIRAAN 2026	CAPAIAN KINERJA DAN KERANGKA PENDANAAN							KELOMPOK SASARAN	PRAKIRAAN MAJU 2028		PERANGKAT DAERAH PENANGGUNG JAWAB
							TARGET 2027	PAGU INDIKATIF	LOKASI	SUMBER DANA	PRIORITAS				TARGET	PAGU INDIKATIF	
											NASIONAL	PROVINSI	DAERAH				
(1)	(2)	(3)	(4)	(5)	(6)	(7)	(8)	(9)	(10)	(11)	(12)	(13)	(14)	(15)	(16)	(17)	(18)
	2.14.01.2.06.0009	Penyelenggaraan Rapat Koordinasi dan Konsultasi SKPD						78.457.500,00			-	-	-			86.303.250,00	
		Terlaksananya Penyelenggaraan Rapat Koordinasi dan Konsultasi SKPD	Jumlah Laporan Penyelenggaraan Rapat Koordinasi dan Konsultasi SKPD	-		-	20 Laporan	78.457.500,00	Kota Jambi	PENDAPATAN ASLI DAERAH (PAD)					-	86.303.250,00	Dinas Pengendalian Penduduk dan Keluarga Berencana
	2.14.01.2.06.0010	Penatausahaan Arsip Dinamis pada SKPD						1.786.400,00			-	-	Peningkatan Kualitas SDM			1.965.040,00	
		Terlaksananya Penatausahaan Arsip Dinamis pada SKPD	Jumlah Dokumen Penatausahaan Arsip Dinamis pada SKPD	-		-	2 Dokumen	1.786.400,00	Kota Jambi	PENDAPATAN ASLI DAERAH (PAD)					-	1.965.040,00	Dinas Pengendalian Penduduk dan Keluarga Berencana
	2.14.01.2.07	Pengadaan Barang Milik Daerah Penunjang Urusan Pemerintah Daerah						0,00						-		0,00	
		Persentase Tertib Pengadaan Barang Milik Daerah Penunjang Urusan Pemerintah Daerah						0,00						-		0,00	
			Jumlah Paket Mebel yang Disediakan	-		-	-	0,00							-	0,00	
			Jumlah Unit Peralatan dan Mesin Lainnya yang Disediakan	-		-	-	0,00							-	0,00	
	2.14.01.2.07.0005	Pengadaan Mebel						0,00			-	-	Peningkatan Kualitas SDM			0,00	
		Tersedianya Mebel	Jumlah Paket Mebel yang Disediakan	-		-	0 Unit	0,00	Kota Jambi	PENDAPATAN ASLI DAERAH (PAD)					-	0,00	Dinas Pengendalian Penduduk dan Keluarga Berencana
	2.14.01.2.07.0006	Pengadaan Peralatan dan Mesin Lainnya						0,00			-	-	Peningkatan Kualitas SDM			0,00	
		Tersedianya Peralatan dan Mesin Lainnya	Jumlah Unit Peralatan dan Mesin Lainnya yang Disediakan	-		-	0 Unit	0,00	Kota Jambi	PENDAPATAN ASLI DAERAH (PAD)					-	0,00	Dinas Pengendalian Penduduk dan Keluarga Berencana
	2.14.01.2.08	Penyediaan Jasa Penunjang Urusan Pemerintahan Daerah						294.850.600,00						-		324.335.660,00	
		Persentase Tertib Pengelolaan jasa penunjang urusan pemerintah daerah						294.850.600,00						-		324.335.660,00	
			Jumlah Laporan Penyediaan Jasa Komunikasi, Sumber Daya Air dan Listrik yang Disediakan	-		-	-	273.108.000,00							-	300.418.800,00	
			Jumlah Laporan Penyediaan Jasa Pelayanan Umum Kantor yang Disediakan	-		-	-	21.742.600,00							-	23.916.860,00	
	2.14.01.2.08.0002	Penyediaan Jasa Komunikasi, Sumber Daya Air dan Listrik						273.108.000,00			-	-	Peningkatan Kualitas SDM			300.418.800,00	
		Tersedianya Jasa Komunikasi, Sumber Daya Air dan Listrik	Jumlah Laporan Penyediaan Jasa Komunikasi, Sumber Daya Air dan Listrik yang Disediakan	-		-	3 Laporan	273.108.000,00	Kota Jambi	PENDAPATAN ASLI DAERAH (PAD)					-	300.418.800,00	Dinas Pengendalian Penduduk dan Keluarga Berencana

NO	KODE	URUSAN / BIDANG URUSAN / PROGRAM / OUTCOME / KEGIATAN / SUBKEGIATAN OUTPUT	INDIKATOR	TARGET AKHIR RENSTRA	REALISASI 2025	PRAKIRAAN 2026	CAPAIAN KINERJA DAN KERANGKA PENDANAAN							KELOMPOK SASARAN	PRAKIRAAN MAJU 2028		PERANGKAT DAERAH PENANGGUNG JAWAB
							TARGET 2027	PAGU INDIKATIF	LOKASI	SUMBER DANA	PRIORITAS				TARGET	PAGU INDIKATIF	
											NASIONAL	PROVINSI	DAERAH				
(1)	(2)	(3)	(4)	(5)	(6)	(7)	(8)	(9)	(10)	(11)	(12)	(13)	(14)	(15)	(16)	(17)	(18)
	2.14.01.2.08.0004	Penyediaan Jasa Pelayanan Umum Kantor						21.742.600,00			-	-	Peningkatan Kualitas SDM			23.916.860,00	
		Tersedianya Jasa Pelayanan Umum Kantor	Jumlah Laporan Penyediaan Jasa Pelayanan Umum Kantor yang Disediakan	-		-	3 Laporan	21.742.600,00	Kota Jambi	PENDAPATAN ASLI DAERAH (PAD)					-	23.916.860,00	Dinas Pengendalian Penduduk dan Keluarga Berencana
	2.14.01.2.09	Pemeliharaan Barang Milik Daerah Penunjang Urusan Pemerintahan Daerah						591.690.000,00						-		650.859.000,00	
		Persentase Tertib Pemeliharaan barang milik daerah penunjang urusan pemerintahan daerah						591.690.000,00						-		650.859.000,00	
			Jumlah Kendaraan Dinas Operasional atau Lapangan yang Dipelihara dan dibayarkan Pajak dan Perizinannya	-		-	-	584.980.000,00							-	643.478.000,00	
			Jumlah Peralatan dan Mesin Lainnya yang Dipelihara	-		-	-	6.710.000,00							-	7.381.000,00	
	2.14.01.2.09.0002	Penyediaan Jasa Pemeliharaan, Biaya Pemeliharaan, Pajak dan Perizinan Kendaraan Dinas Operasional atau Lapangan						584.980.000,00			-	-	Peningkatan Kualitas SDM			643.478.000,00	
		Tersedianya Jasa Pemeliharaan, Biaya Pemeliharaan, Pajak dan Perizinan Kendaraan Dinas Operasional atau Lapangan	Jumlah Kendaraan Dinas Operasional atau Lapangan yang Dipelihara dan dibayarkan Pajak dan Perizinannya	-		-	75 Unit	584.980.000,00	Kota Jambi	PENDAPATAN ASLI DAERAH (PAD)					-	643.478.000,00	Dinas Pengendalian Penduduk dan Keluarga Berencana
	2.14.01.2.09.0006	Pemeliharaan Peralatan dan Mesin Lainnya						6.710.000,00			-	-	Peningkatan Kualitas SDM			7.381.000,00	
		Terlaksananya Pemeliharaan Peralatan dan Mesin Lainnya	Jumlah Peralatan dan Mesin Lainnya yang Dipelihara	-		-	80 Unit	6.710.000,00	Kota Jambi	PENDAPATAN ASLI DAERAH (PAD)					-	7.381.000,00	Dinas Pengendalian Penduduk dan Keluarga Berencana
2.	**2.14.02**	**PROGRAM PENGENDALIAN PENDUDUK**						**90.000.000,00**								**307.509.400,00**	
			1.Total Fertility Rate (TFR).	-		-	2.02 Orang	55.000.000,00							-	307.509.400,00	
			2.Indeks Pembangunan Berwawasan Kependudukan (IPBK)	-		-	84 Indeks	55.000.000,00							-	307.509.400,00	
			3.Angka kelahiran remaja umur 15-19 tahun (Age Specific Fertility Rate/ASFR 15-19)	-		-	7.1-7.1 Kelahiran per 1000 WUS 15-19 tahun	55.000.000,00							-	307.509.400,00	
	2.14.02.2.01	Pemaduan dan Sinkronisasi Kebijakan Pemerintah Daerah Provinsi dengan Pemerintah Daerah Kabupaten/Kota dalam rangka Pengendalian Kuantitas Penduduk						70.000.000,00						Terkendalinya pertambahan jumlah penduduk		202.759.700,00	
		Persentase pelaksanaan kebijakan pengendalian kuantitas penduduk						70.000.000,00						Terkendalinya pertambahan jumlah penduduk		202.759.700,00	

NO	KODE	URUSAN / BIDANG URUSAN / PROGRAM / OUTCOME / KEGIATAN / SUBKEGIATAN OUTPUT	INDIKATOR	TARGET AKHIR RENSTRA	REALISASI 2025	PRAKIRAAN 2026	CAPAIAN KINERJA DAN KERANGKA PENDANAAN							KELOMPOK SASARAN	PRAKIRAAN MAJU 2028		PERANGKAT DAERAH PENANGGUNG JAWAB
							TARGET 2027	PAGU INDIKATIF	LOKASI	SUMBER DANA	PRIORITAS				TARGET	PAGU INDIKATIF	
											NASIONAL	PROVINSI	DAERAH				
(1)	(2)	(3)	(4)	(5)	(6)	(7)	(8)	(9)	(10)	(11)	(12)	(13)	(14)	(15)	(16)	(17)	(18)
			Jumlah laporan pelaksanaan kegiatan advokasi, promosi, dan pembinaan edukasi kependudukan pada Sekolah Siaga Kependudukan (SSK) di satuan pendidikan jenjang SD/sederajat dan SMP/ Pramuka Peduli Kependudukan (Pramuka PK) di kwartir ASN Peduli Kependudukan (ASN PK) di lembaga kediklatan/OPD kabupaten/ serta Masyarakat Peduli Kependudukan (Mass PK) di Kampung KB/Ormas pengelola kelompok kegiatan masyarakat.	-		-	-	35.000.000,00							-	82.038.000,00	
			Jumlah Laporan Rapat Pengendalian Program Bangga Kencana (Pembangunan Keluarga, Kependudukan, dan Keluarga Berencana)	-		-	-	35.000.000,00							-	120.721.700,00	
			Persentase Kampung Keluarga Berkualitas klasifikasi Mandiri	-		-	-	0,00							-	0,00	
			Tersedianya laporan tahunan optimalisasi penyelenggaraan Kampung Keluarga Berkualitas	-		-	-	0,00							-	0,00	
	2.14.02.2.01.0023	Pelaksanaan Rapat Pengendalian Program Bangga Kencana						35.000.000,00			4.Memperkuat pembangunan sumber daya manusia (SDM), sains, teknologi, pendidikan, kesehatan, prestasi olahraga, kesetaraan gender, serta penguatan peran perempuan, pemuda (generasi milenial dan generasi Z), dan penyandang disabilitas.	-	Peningkatan Kualitas SDM			120.721.700,00	
		Terlaksananya Rapat Pengendalian Program Bangga Kencana (Pembangunan Keluarga, Kependudukan, dan Keluarga Berencana)	Jumlah Laporan Rapat Pengendalian Program Bangga Kencana (Pembangunan Keluarga, Kependudukan, dan Keluarga Berencana)	-		-	1 Kegiatan	35.000.000,00	Kota Jambi	PENDAPATAN ASLI DAERAH (PAD)					-	120.721.700,00	Dinas Pengendalian Penduduk dan Keluarga Berencana

NO	KODE	URUSAN / BIDANG URUSAN / PROGRAM / OUTCOME / KEGIATAN / SUBKEGIATAN OUTPUT	INDIKATOR	TARGET AKHIR RENSTRA	REALISASI 2025	PRAKIRAAN 2026	CAPAIAN KINERJA DAN KERANGKA PENDANAAN							KELOMPOK SASARAN	PRAKIRAAN MAJU 2028		PERANGKAT DAERAH PENANGGUNG JAWAB
							TARGET 2027	PAGU INDIKATIF	LOKASI	SUMBER DANA	PRIORITAS				TARGET	PAGU INDIKATIF	
											NASIONAL	PROVINSI	DAERAH				
(1)	(2)	(3)	(4)	(5)	(6)	(7)	(8)	(9)	(10)	(11)	(12)	(13)	(14)	(15)	(16)	(17)	(18)
	2.14.02.2.01.0039	Pelaksanaan monitoring dan evaluasi optimalisasi penyelenggaraan Kampung Keluarga Berkualitas						0,00			4.Memperkuat pembangunan sumber daya manusia (SDM), sains, teknologi, pendidikan, kesehatan, prestasi olahraga, kesetaraan gender, serta penguatan peran perempuan, pemuda (generasi milenial dan generasi Z), dan penyandang disabilitas.	-	Peningkatan Kualitas SDM			0,00	
		Terlaksananya monitoring dan evaluasi optimalisasi penyelenggaraan Kampung Keluarga Berkualitas	Tersedianya laporan tahunan optimalisasi penyelenggaraan Kampung Keluarga Berkualitas	-		-	0 Laporan / Dokumen	0,00	Kota Jambi	-					-	0,00	Dinas Pengendalian Penduduk dan Keluarga Berencana
	2.14.02.2.01.0043	Fasilitasi Penyelenggaraan Kampung Keluarga Berkualitas						0,00			4.Memperkuat pembangunan sumber daya manusia (SDM), sains, teknologi, pendidikan, kesehatan, prestasi olahraga, kesetaraan gender, serta penguatan peran perempuan, pemuda (generasi milenial dan generasi Z), dan penyandang disabilitas.	-	Peningkatan Kualitas SDM			0,00	
		Terwujudnya Penyelenggaraan Kampung Keluarga Berkualitas	Persentase Kampung Keluarga Berkualitas klasifikasi Mandiri	-		-	0 Kampung KB	0,00	Kota Jambi	-					-	0,00	Dinas Pengendalian Penduduk dan Keluarga Berencana

NO	KODE	URUSAN / BIDANG URUSAN / PROGRAM / OUTCOME / KEGIATAN / SUBKEGIATAN OUTPUT	INDIKATOR	TARGET AKHIR RENSTRA	REALISASI 2025	PRAKIRAAN 2026	CAPAIAN KINERJA DAN KERANGKA PENDANAAN							KELOMPOK SASARAN	PRAKIRAAN MAJU 2028		PERANGKAT DAERAH PENANGGUNG JAWAB
							TARGET 2027	PAGU INDIKATIF	LOKASI	SUMBER DANA	PRIORITAS				TARGET	PAGU INDIKATIF	
											NASIONAL	PROVINSI	DAERAH				
(1)	(2)	(3)	(4)	(5)	(6)	(7)	(8)	(9)	(10)	(11)	(12)	(13)	(14)	(15)	(16)	(17)	(18)
	2.14.02.2.01.0055	Advokasi, promosi, dan pembinaan edukasi kependudukan pada Sekolah Siaga Kependudukan (SSK) di satuan pendidikan jenjang SD/sederajat dan SMP/ Pramuka Peduli Kependudukan (Pramuka PK) di kwartir ASN Peduli Kependudukan (ASN PK) di lembaga kediklatan/OPD kabupaten/ serta Masyarakat Peduli Kependudukan (Mass PK) di Kampung KB/Ormas pengelola kelompok kegiatan masyarakat.						35.000.000,00			4.Memperkuat pembangunan sumber daya manusia (SDM), sains, teknologi, pendidikan, kesehatan, prestasi olahraga, kesetaraan gender, serta penguatan peran perempuan, pemuda (generasi milenial dan generasi Z), dan penyandang disabilitas.	-	Peningkatan Kualitas SDM			82.038.000,00	
		Terlaksananya advokasi, promosi, dan pembinaan edukasi kependudukan pada Sekolah Siaga Kependudukan (SSK) di satuan pendidikan jenjang SD/sederajat dan SMP/ Pramuka Peduli Kependudukan (Pramuka PK) di kwartir ASN Peduli Kependudukan (ASN PK) di lembaga kediklatan/OPD kabupaten/ serta Masyarakat Peduli Kependudukan (Mass PK) di Kampung KB/Ormas pengelola kelompok kegiatan masyarakat.	Jumlah laporan pelaksanaan kegiatan advokasi, promosi, dan pembinaan edukasi kependudukan pada Sekolah Siaga Kependudukan (SSK) di satuan pendidikan jenjang SD/sederajat dan SMP/ Pramuka Peduli Kependudukan (Pramuka PK) di kwartir ASN Peduli Kependudukan (ASN PK) di lembaga kediklatan/OPD kabupaten/ serta Masyarakat Peduli Kependudukan (Mass PK) di Kampung KB/Ormas pengelola kelompok kegiatan masyarakat.	-		-	6 Laporan / Dokumen	35.000.000,00	Kota Jambi	PENDAPATAN ASLI DAERAH (PAD)					-	82.038.000,00	Dinas Pengendalian Penduduk dan Keluarga Berencana
	2.14.02.2.02	Pemetaan Perkiraan Pengendalian Penduduk Cakupan Daerah Kabupaten/Kota						20.000.000,00						-		104.749.700,00	
		Persentase, pemetaan, perkiraan yang berkaitan dengan rancangan pengendalian penduduk						20.000.000,00						-		104.749.700,00	
			Jumlah Data dan Informasi Keluarga yang Tersedianya	-		-	-	20.000.000,00							-	104.749.700,00	
			Jumlah Dokumen Pengolahan dan Pelaporan Data Pengendalian Lapangan dan Pelayanan KB	-		-	-	0,00							-	0,00	
			Jumlah Kecamatan dan desa kleurahan yang melaksanakan Pencatatan dan Pengumpulan Data Keluarga	-		-	-	0,00							-	0,00	

NO	KODE	URUSAN / BIDANG URUSAN / PROGRAM / OUTCOME / KEGIATAN / SUBKEGIATAN OUTPUT	INDIKATOR	TARGET AKHIR RENSTRA	REALISASI 2025	PRAKIRAAN 2026	CAPAIAN KINERJA DAN KERANGKA PENDANAAN							KELOMPOK SASARAN	PRAKIRAAN MAJU 2028		PERANGKAT DAERAH PENANGGUNG JAWAB
							TARGET 2027	PAGU INDIKATIF	LOKASI	SUMBER DANA	PRIORITAS				TARGET	PAGU INDIKATIF	
											NASIONAL	PROVINSI	DAERAH				
(1)	(2)	(3)	(4)	(5)	(6)	(7)	(8)	(9)	(10)	(11)	(12)	(13)	(14)	(15)	(16)	(17)	(18)
	2.14.02.2.02.0011	Penyediaan Data dan Informasi Keluarga						20.000.000,00			-	-	Peningkatan Kualitas SDM			104.749.700,00	
		Tersedianya Data dan Informasi Keluarga	Jumlah Data dan Informasi Keluarga yang Tersedianya	-		-	12 Dokumen	20.000.000,00	Kota Jambi	PENDAPATAN ASLI DAERAH (PAD)					-	104.749.700,00	Dinas Pengendalian Penduduk dan Keluarga Berencana
	2.14.02.2.02.0013	Pengolahan dan Pelaporan Data Pengendalian Lapangan dan Pelayanan KB						0,00			-	-	Peningkatan Kualitas SDM			0,00	
		Terlaksananya Pengolahan dan Pelaporan Data Pengendalian Lapangan dan Pelayanan KB	Jumlah Dokumen Pengolahan dan Pelaporan Data Pengendalian Lapangan dan Pelayanan KB	-		-	0 Dokumen	0,00	Kota Jambi	-					-	0,00	Dinas Pengendalian Penduduk dan Keluarga Berencana
	2.14.02.2.02.0030	Pencatatan dan Pengumpulan Data Keluarga						0,00			-	-	Peningkatan Kualitas SDM			0,00	
		Terlaksananya Pencatatan dan Pengumpulan Data Keluarga	Jumlah Kecamatan dan desa kleurahan yang melaksanakan Pencatatan dan Pengumpulan Data Keluarga	-		-	0 Laporan	0,00	Kota Jambi	-					-	0,00	Dinas Pengendalian Penduduk dan Keluarga Berencana
3.	**2.14.03**	**PROGRAM PEMBINAAN KELUARGA BERENCANA (KB)**						**1.726.386.292,00**								**1.923.201.924,00**	
			1.Proporsi Kebutuhan KB yang terpenuhi menurut alat/cara KB Modern	-		-	94.1 %	1.636.386.292,00							-	1.923.201.924,00	
			Meningkatnya pemberdayaan dan peran serta masyarakat dalam pembinaan Keluarga Berencana (KB)	-		-	94,1 persen	850.086.292,00							-	249.719.963,00	
			Proporsi Kebutuhan KB yang terpenuhi menurut alat/cara KB Modern	-		-	94,1 persen	876.300.000,00							-	1.673.481.961,00	
			-	-		-	-	0,00							-	0,00	
	2.14.03.2.01	Pelaksanaan Advokasi, Komunikasi, Informasi dan Edukasi (KIE) Pengendalian Penduduk dan KB Sesuai Kearifan Budaya Lokal						876.300.000,00						Meningkatnya pemberdayaan dan peran serta masyarakat dalam pembinaan Keluarga Berencana (KB)		1.673.481.961,00	
		Persentase Organisasi yang Mendapatkan Advokasi dan KIE Program Bangga Kencana						876.300.000,00						Meningkatnya pemberdayaan dan peran serta masyarakat dalam pembinaan Keluarga Berencana (KB)		1.673.481.961,00	
			Jumlah Dokumen Promosi dan KIE Program Bangga Kencana (Pembangunan Keluarga, Kependudukan, dan Keluarga Berencana) Melalui Media Massa Cetak dan Elektronik serta Media Luar Ruang	-		-	-	0,00							-	0,00	

NO	KODE	URUSAN / BIDANG URUSAN / PROGRAM / OUTCOME / KEGIATAN / SUBKEGIATAN OUTPUT	INDIKATOR	TARGET AKHIR RENSTRA	REALISASI 2025	PRAKIRAAN 2026	CAPAIAN KINERJA DAN KERANGKA PENDANAAN							KELOMPOK SASARAN	PRAKIRAAN MAJU 2028		PERANGKAT DAERAH PENANGGUNG JAWAB
							TARGET 2027	PAGU INDIKATIF	LOKASI	SUMBER DANA	PRIORITAS				TARGET	PAGU INDIKATIF	
											NASIONAL	PROVINSI	DAERAH				
(1)	(2)	(3)	(4)	(5)	(6)	(7)	(8)	(9)	(10)	(11)	(12)	(13)	(14)	(15)	(16)	(17)	(18)
			Jumlah Komunikasi, Informasi dan Edukasi (KIE) Program Bangga Kencana (Pembangunan Keluarga, Kependudukan, dan Keluarga Berencana) sesuai Kearifan Budaya Lokal yang dilaksanakan	-		-	-	90.000.000,00							-	473.528.539,00	
			Jumlah Laporan Hasil Pengelolaan Operasional dan Sarana di Balai Penyuluhan Bangga Kencana (Pembangunan Keluarga, Kependudukan, dan Keluarga Berencana)	-		-	-	0,00							-	0,00	
			Jumlah Laporan Hasil Pengendalian Program KKBPK	-		-	-	0,00							-	0,00	
			Jumlah Laporan Mekanisme Operasional Program Bangga Kencana (Pembangunan Keluarga, Kependudukan, dan Keluarga Berencana) Melalui Rapat Koordinasi Kecamatan (Rakorcam), Rapat Koordinasi Desa (Rakordes), dan Mini Lokakarya (Minilok)	-		-	-	0,00							-	0,00	
			Jumlah Organisasi yang Mendapatkan Advokasi Program Bangga Kencana (Pembangunan Keluarga, Kependudukan, dan Keluarga Berencana) kepada Stakeholders dan Mitra Kerja	-		-	-	786.300.000,00							-	1.199.953.422,00	
	2.14.03.2.01.0008	Pengendalian Program KKBPK						0,00			4.Memperkuat pembangunan sumber daya manusia (SDM), sains, teknologi, pendidikan, kesehatan, prestasi olahraga, kesetaraan gender, serta penguatan peran perempuan, pemuda (generasi milenial dan generasi Z), dan penyandang disabilitas.	-	Peningkatan Kualitas SDM			0,00	

NO	KODE	URUSAN / BIDANG URUSAN / PROGRAM / OUTCOME / KEGIATAN / SUBKEGIATAN OUTPUT	INDIKATOR	TARGET AKHIR RENSTRA	REALISASI 2025	PRAKIRAAN 2026	CAPAIAN KINERJA DAN KERANGKA PENDANAAN							KELOMPOK SASARAN	PRAKIRAAN MAJU 2028		PERANGKAT DAERAH PENANGGUNG JAWAB
							TARGET 2027	PAGU INDIKATIF	LOKASI	SUMBER DANA	PRIORITAS				TARGET	PAGU INDIKATIF	
											NASIONAL	PROVINSI	DAERAH				
(1)	(2)	(3)	(4)	(5)	(6)	(7)	(8)	(9)	(10)	(11)	(12)	(13)	(14)	(15)	(16)	(17)	(18)
		Terlaksananya Pengendalian Program KKBPK	Jumlah Laporan Hasil Pengendalian Program KKBPK	-		-	0 Laporan	0,00	Kota Jambi	-					-	0,00	Dinas Pengendalian Penduduk dan Keluarga Berencana
	2.14.03.2.01.0010	Pengelolaan Operasional dan Sarana di Balai Penyuluhan Bangga Kencana						0,00			4.Memperkuat pembangunan sumber daya manusia (SDM), sains, teknologi, pendidikan, kesehatan, prestasi olahraga, kesetaraan gender, serta penguatan peran perempuan, pemuda (generasi milenial dan generasi Z), dan penyandang disabilitas.	-	Peningkatan Kualitas SDM			0,00	
		Terkelolanya Operasional dan Sarana di Balai Penyuluhan Bangga Kencana (Pembangunan Keluarga, Kependudukan, dan Keluarga Berencana)	Jumlah Laporan Hasil Pengelolaan Operasional dan Sarana di Balai Penyuluhan Bangga Kencana (Pembangunan Keluarga, Kependudukan, dan Keluarga Berencana)	-		-	0 Laporan	0,00	Kota Jambi	-					-	0,00	Dinas Pengendalian Penduduk dan Keluarga Berencana
	2.14.03.2.01.0011	Pelaksanaan Mekanisme Operasional Program Bangga Kencana melalui Rapat Koordinasi Kecamatan (Rakorcam), Rapat Koordinasi Desa (Rakordes), dan Mini Lokakarya (Minilok)						0,00			4.Memperkuat pembangunan sumber daya manusia (SDM), sains, teknologi, pendidikan, kesehatan, prestasi olahraga, kesetaraan gender, serta penguatan peran perempuan, pemuda (generasi milenial dan generasi Z), dan penyandang disabilitas.	-	Peningkatan Kualitas SDM			0,00	

NO	KODE	URUSAN / BIDANG URUSAN / PROGRAM / OUTCOME / KEGIATAN / SUBKEGIATAN OUTPUT	INDIKATOR	TARGET AKHIR RENSTRA	REALISASI 2025	PRAKIRAAN 2026	CAPAIAN KINERJA DAN KERANGKA PENDANAAN							KELOMPOK SASARAN	PRAKIRAAN MAJU 2028		PERANGKAT DAERAH PENANGGUNG JAWAB
							TARGET 2027	PAGU INDIKATIF	LOKASI	SUMBER DANA	PRIORITAS				TARGET	PAGU INDIKATIF	
											NASIONAL	PROVINSI	DAERAH				
(1)	(2)	(3)	(4)	(5)	(6)	(7)	(8)	(9)	(10)	(11)	(12)	(13)	(14)	(15)	(16)	(17)	(18)
		Terlaksananya Mekanisme Operasional Program Bangga Kencana (Pembangunan Keluarga, Kependudukan, dan Keluarga Berencana) Melalui Rapat Koordinasi Kecamatan (Rakorcam), Rapat Koordinasi Desa (Rakordes), dan Mini Lokakarya (Minilok)	Jumlah Laporan Mekanisme Operasional Program Bangga Kencana (Pembangunan Keluarga, Kependudukan, dan Keluarga Berencana) Melalui Rapat Koordinasi Kecamatan (Rakorcam), Rapat Koordinasi Desa (Rakordes), dan Mini Lokakarya (Minilok)	-		-	0 Laporan	0,00	Kota Jambi	-					-	0,00	Dinas Pengendalian Penduduk dan Keluarga Berencana
	2.14.03.2.01.0012	Promosi dan KIE Program Bangga Kencana Melalui Media Massa Cetak dan Elektronik serta Media Luar Ruang						0,00			4.Memperkuat pembangunan sumber daya manusia (SDM), sains, teknologi, pendidikan, kesehatan, prestasi olahraga, kesetaraan gender, serta penguatan peran perempuan, pemuda (generasi milenial dan generasi Z), dan penyandang disabilitas.	-	Peningkatan Kualitas SDM			0,00	
		Terlaksananya Promosi dan KIE Program Bangga Kencana (Pembangunan Keluarga, Kependudukan, dan Keluarga Berencana) Melalui Media Massa Cetak dan Elektronik serta Media Luar Ruang	Jumlah Dokumen Promosi dan KIE Program Bangga Kencana (Pembangunan Keluarga, Kependudukan, dan Keluarga Berencana) Melalui Media Massa Cetak dan Elektronik serta Media Luar Ruang	-		-	0 Dokumen	0,00	Kota Jambi	-					-	0,00	Dinas Pengendalian Penduduk dan Keluarga Berencana

NO	KODE	URUSAN / BIDANG URUSAN / PROGRAM / OUTCOME / KEGIATAN / SUBKEGIATAN OUTPUT	INDIKATOR	TARGET AKHIR RENSTRA	REALISASI 2025	PRAKIRAAN 2026	CAPAIAN KINERJA DAN KERANGKA PENDANAAN							KELOMPOK SASARAN	PRAKIRAAN MAJU 2028		PERANGKAT DAERAH PENANGGUNG JAWAB
							TARGET 2027	PAGU INDIKATIF	LOKASI	SUMBER DANA	PRIORITAS				TARGET	PAGU INDIKATIF	
											NASIONAL	PROVINSI	DAERAH				
(1)	(2)	(3)	(4)	(5)	(6)	(7)	(8)	(9)	(10)	(11)	(12)	(13)	(14)	(15)	(16)	(17)	(18)
	2.14.03.2.01.0013	Komunikasi, Informasi dan Edukasi (KIE) ProgramBangga Kencana sesuai Kearifan Budaya Lokal						90.000.000,00			4.Memperkuat pembangunan sumber daya manusia (SDM), sains, teknologi, pendidikan, kesehatan, prestasi olahraga, kesetaraan gender, serta penguatan peran perempuan, pemuda (generasi milenial dan generasi Z), dan penyandang disabilitas.	-	Peningkatan Kualitas SDM			473.528.539,00	
		Terlaksananya Komunikasi, Informasi dan Edukasi (KIE) Program Bangga Kencana (Pembangunan Keluarga, Kependudukan, dan Keluarga Berencana) Sesuai Kearifan Budaya Lokal	Jumlah Komunikasi, Informasi dan Edukasi (KIE) Program Bangga Kencana (Pembangunan Keluarga, Kependudukan, dan Keluarga Berencana) sesuai Kearifan Budaya Lokal yang dilaksanakan	-		-	12 Dokumen	90.000.000,00	Kota Jambi	PENDAPATAN ASLI DAERAH (PAD)					-	473.528.539,00	Dinas Pengendalian Penduduk dan Keluarga Berencana
	2.14.03.2.01.0014	Advokasi Program Bangga kencana oleh pokja advokasi kepada Stakeholders dan Mitra Kerja						786.300.000,00			4.Memperkuat pembangunan sumber daya manusia (SDM), sains, teknologi, pendidikan, kesehatan, prestasi olahraga, kesetaraan gender, serta penguatan peran perempuan, pemuda (generasi milenial dan generasi Z), dan penyandang disabilitas.	-	Peningkatan Kualitas SDM			1.199.953.422,00	

NO	KODE	URUSAN / BIDANG URUSAN / PROGRAM / OUTCOME / KEGIATAN / SUBKEGIATAN OUTPUT	INDIKATOR	TARGET AKHIR RENSTRA	REALISASI 2025	PRAKIRAAN 2026	CAPAIAN KINERJA DAN KERANGKA PENDANAAN							KELOMPOK SASARAN	PRAKIRAAN MAJU 2028		PERANGKAT DAERAH PENANGGUNG JAWAB
							TARGET 2027	PAGU INDIKATIF	LOKASI	SUMBER DANA	PRIORITAS				TARGET	PAGU INDIKATIF	
											NASIONAL	PROVINSI	DAERAH				
(1)	(2)	(3)	(4)	(5)	(6)	(7)	(8)	(9)	(10)	(11)	(12)	(13)	(14)	(15)	(16)	(17)	(18)
		Terlaksananya Advokasi Program Bangga Kencana (Pembangunan Keluarga, Kependudukan, dan Keluarga Berencana) kepada Stakeholders dan Mitra Kerja	Jumlah Organisasi yang Mendapatkan Advokasi Program Bangga Kencana (Pembangunan Keluarga, Kependudukan, dan Keluarga Berencana) kepada Stakeholders dan Mitra Kerja	-		-	55 Organisasi	786.300.000,00	Kota Jambi	PENDAPATAN ASLI DAERAH (PAD)					-	1.199.953.422,00	Dinas Pengendalian Penduduk dan Keluarga Berencana
	2.14.03.2.02	Pendayagunaan Tenaga Penyuluh KB/Petugas Lapangan KB (PKB/PLKB)						0,00						-		0,00	
		-						0,00						-		0,00	
			Jumlah Kader yang Mengikuti Penggerakan Kader Institusi Masyarakat Pedesaan (IMP)	-		-	-	0,00							-	0,00	
			Jumlah Laporan peningkatan kapasitas yang diberikan kepada tenaga lini lapangan dan pengelola program Bangga Kencana berupa Dukungan Operasional	-		-	-	0,00							-	0,00	
			Jumlah pelayanan pencabutan implan	-		-	-	0,00							-	0,00	
	2.14.03.2.02.0004	Penggerakan Kader Institusi Masyarakat Pedesaan (IMP)						0,00			-	-	Peningkatan Kualitas SDM			0,00	
		Terlaksananya Penggerakan Kader Institusi Masyarakat Pedesaan (IMP)	Jumlah Kader yang Mengikuti Penggerakan Kader Institusi Masyarakat Pedesaan (IMP)	-		-	0 Orang	0,00	Kota Jambi	-					-	0,00	Dinas Pengendalian Penduduk dan Keluarga Berencana
	2.14.03.2.02.0009	Peningkatan Kapasitas Pencegahan Stunting bagi Tenaga Lini Lapangan						0,00			-	-	Peningkatan Kualitas SDM			0,00	
		Salah satu bentuk peningkatan kapasitas yang diberikan kepada tenaga lini lapangan dan pengelola program Bangga Kencana berupa Dukungan Operasional. Kegiatan yang diadakan di Balai Penyuluhan KB atau di luar Balai Penyuluhan KB Kegiatan, minimal 6 (Enam) kali dalam 1 (satu) tahun. Kegiatan peningkatan kapasitas pencegahan stunting bagi tenaga lini lapangan dapat dilakukan secara berkelompok melalui luring dan/atau daring. Kegiatan ini juga dapat difasilitasi oleh Penyuluh KB dan PLKB dan/atau mitra kerja lainnya.	Jumlah Laporan peningkatan kapasitas yang diberikan kepada tenaga lini lapangan dan pengelola program Bangga Kencana berupa Dukungan Operasional	-		-	0 Laporan / Dokumen	0,00	Kota Jambi	-					-	0,00	Dinas Pengendalian Penduduk dan Keluarga Berencana
	2.14.03.2.02.0012	Pencabutan Implan						0,00			-	-	Peningkatan Kualitas SDM			0,00	
		Tercapainya pelayanan pencabutan implan	Jumlah pelayanan pencabutan implan	-		-	0 Orang	0,00	Kota Jambi	-					-	0,00	Dinas Pengendalian Penduduk dan Keluarga Berencana
	2.14.03.2.03	Pengendalian dan Pendistribusian Kebutuhan Alat dan Obat Kontrasepsi serta Pelaksanaan Pelayanan KB di Daerah Kabupaten/Kota						850.086.292,00						-		249.719.963,00	

NO	KODE	URUSAN / BIDANG URUSAN / PROGRAM / OUTCOME / KEGIATAN / SUBKEGIATAN OUTPUT	INDIKATOR	TARGET AKHIR RENSTRA	REALISASI 2025	PRAKIRAAN 2026	CAPAIAN KINERJA DAN KERANGKA PENDANAAN							KELOMPOK SASARAN	PRAKIRAAN MAJU 2028		PERANGKAT DAERAH PENANGGUNG JAWAB
							TARGET 2027	PAGU INDIKATIF	LOKASI	SUMBER DANA	PRIORITAS				TARGET	PAGU INDIKATIF	
											NASIONAL	PROVINSI	DAERAH				
(1)	(2)	(3)	(4)	(5)	(6)	(7)	(8)	(9)	(10)	(11)	(12)	(13)	(14)	(15)	(16)	(17)	(18)
		Persentase Kehamilan Tidak Direncanakan (KTD)						850.086.292,00						-		249.719.963,00	
			Jumlah Akseptor Implan	-		-	-	0,00							-	0,00	
			Jumlah Akseptor IUD	-		-	-	0,00							-	0,00	
			Jumlah akseptor MOP	-		-	-	0,00							-	0,00	
			Jumlah Akseptor MOW	-		-	-	0,00							-	0,00	
			Jumlah Laporan Dukungan Operasional Pelayanan KB Bergerak dan Jumlah Gerak Pelayanan bergerak/MUYAN	-		-	-	90.000.000,00							-	219.113.321,00	
			Jumlah Laporan Pengendalian Pendistribusian Alat dan Obat Kontrasepsi dan Sarana Penunjang Pelayanan KB ke Fasilitas Pelayanan Kesehatan Termasuk Jaringan dan Jejaringnya	-		-	-	760.086.292,00							-	13.309.943,00	
			Jumlah Orang yang Mengikuti Kesertaan Penggunaan Metode Kontrasepsi Jangka Panjang (MKJP)	-		-	-	0,00							-	0,00	
			Jumlah Unit Sarana Penunjang Pelayanan KB	-		-	-	0,00							-	17.296.699,00	
	2.14.03.2.03.0003	Peningkatan Kesertaan Penggunaan Metode Kontrasepsi Jangka Panjang (MKJP)						0,00			-	-	Peningkatan Kualitas SDM			0,00	
		Terwujudnya Peningkatan Kesertaan Penggunaan Metode Kontrasepsi Jangka Panjang (MKJP)	Jumlah Orang yang Mengikuti Kesertaan Penggunaan Metode Kontrasepsi Jangka Panjang (MKJP)	-		-	0 Orang	0,00	Kota Jambi	-					-	0,00	Dinas Pengendalian Penduduk dan Keluarga Berencana
	2.14.03.2.03.0006	Penyediaan Sarana Penunjang Pelayanan KB						0,00			-	-	Peningkatan Kualitas SDM			17.296.699,00	
		Tersedianya Sarana Penunjang Pelayanan KB	Jumlah Unit Sarana Penunjang Pelayanan KB	-		-	14 Unit	0,00	Kota Jambi	PENDAPATAN ASLI DAERAH (PAD)					-	17.296.699,00	Dinas Pengendalian Penduduk dan Keluarga Berencana
	2.14.03.2.03.0018	Penggerakan Pelayanan KB MOP						0,00			-	-	Peningkatan Kualitas SDM			0,00	
		Tercapainya target akseptor MOP	Jumlah akseptor MOP	-		-	0 Orang	0,00	Kota Jambi	-					-	0,00	Dinas Pengendalian Penduduk dan Keluarga Berencana
	2.14.03.2.03.0019	Penggerakan Pelayanan KB MOW						0,00			-	-	Peningkatan Kualitas SDM			0,00	
		Tercapainya target akseptor MOW	Jumlah Akseptor MOW	-		-	0 Orang	0,00	Kota Jambi	-					-	0,00	Dinas Pengendalian Penduduk dan Keluarga Berencana
	2.14.03.2.03.0020	Penggerakan Pelayanan KB Implan						0,00			-	-	Peningkatan Kualitas SDM			0,00	

NO	KODE	URUSAN / BIDANG URUSAN / PROGRAM / OUTCOME / KEGIATAN / SUBKEGIATAN OUTPUT	INDIKATOR	TARGET AKHIR RENSTRA	REALISASI 2025	PRAKIRAAN 2026	CAPAIAN KINERJA DAN KERANGKA PENDANAAN							KELOMPOK SASARAN	PRAKIRAAN MAJU 2028		PERANGKAT DAERAH PENANGGUNG JAWAB
							TARGET 2027	PAGU INDIKATIF	LOKASI	SUMBER DANA	PRIORITAS				TARGET	PAGU INDIKATIF	
											NASIONAL	PROVINSI	DAERAH				
(1)	(2)	(3)	(4)	(5)	(6)	(7)	(8)	(9)	(10)	(11)	(12)	(13)	(14)	(15)	(16)	(17)	(18)
		Tercapainya target akseptor Implan	Jumlah Akseptor Implan	-		-	0 Orang	0,00	Kota Jambi	-					-	0,00	Dinas Pengendalian Penduduk dan Keluarga Berencana
	2.14.03.2.03.0023	Penggerakan Pelayanan KB IUD						0,00			-	-	Peningkatan Kualitas SDM			0,00	
		Tercapainya target akseptor IUD	Jumlah Akseptor IUD	-		-	0 Orang	0,00	Kota Jambi	-					-	0,00	Dinas Pengendalian Penduduk dan Keluarga Berencana
	2.14.03.2.03.0028	Dukungan Operasional Pelayanan KB Bergerak (Tim Pelayanan KB Bergerak dan atau Mobil Unit Pelayanan KB (MUYAN))						90.000.000,00			-	-	-			219.113.321,00	
		Terlaksananya dukungan operasional pelayanan KB Bergerak (Tim pelayanan KB Bergerak dan atau Mobil Unit Pelayanan KB (MUYAN))	Jumlah Laporan Dukungan Operasional Pelayanan KB Bergerak dan Jumlah Gerak Pelayanan bergerak/MUYAN	-		-	33 Layanan	90.000.000,00	Kota Jambi	PENDAPATAN ASLI DAERAH (PAD)					-	219.113.321,00	Dinas Pengendalian Penduduk dan Keluarga Berencana
	2.14.03.2.03.0029	Pengendalian Pendistribusian Alat dan Obat Kontrasepsi dan Sarana Penunjang Pelayanan KB ke Fasilitas Pelayanan Kesehatan Termasuk Jaringan dan Jejaringnya						760.086.292,00			-	-	-			13.309.943,00	
		Terlaksananya Pengendalian Pendistribusian Alat dan Obat Kontrasepsi dan Sarana Penunjang Pelayanan KB ke Fasilitas Pelayanan Kesehatan Termasuk Jaringan dan Jejaringnya	Jumlah Laporan Pengendalian Pendistribusian Alat dan Obat Kontrasepsi dan Sarana Penunjang Pelayanan KB ke Fasilitas Pelayanan Kesehatan Termasuk Jaringan dan Jejaringnya	-		-	115 Laporan	760.086.292,00	Kota Jambi	PENDAPATAN ASLI DAERAH (PAD)					-	13.309.943,00	Dinas Pengendalian Penduduk dan Keluarga Berencana
4.	**2.14.04**	**PROGRAM PEMBERDAYAAN DAN PENINGKATAN KELUARGA SEJAHTERA (KS)**						**110.000.000,00**								**721.435.171,00**	
			1.Presentase Keluarga yang Mengikuti Kelompok Kegiatan Ketahanan Keluarga	-		-	47.30 Persentase	110.000.000,00							-	721.435.171,00	
			Presentase Keluarga yang Mengikuti Kelompok Kegiatan Ketahanan Keluarga	-		-	47,30 persen	0,00							-	370.800.000,00	
	2.14.04.2.01	Pelaksanaan Pembangunan Keluarga Melalui Pembinaan Ketahanan dan Kesejahteraan Keluarga						0,00						Meningkatnya Pemberdayaan dan Peran serta Masyarakat dalam Mewujutkan Keluarga Sejahtera (KS)		370.800.000,00	
		Persentase Keluarga yang Mengikuti Penumbuhan dan Peningkatan Kesadaran Keluarga dalam Keterlibatan Perencanaan Kehidupan Menuju Keluarga Berkualitas						0,00						Meningkatnya Pemberdayaan dan Peran serta Masyarakat dalam Mewujutkan Keluarga Sejahtera (KS)		370.800.000,00	

NO	KODE	URUSAN / BIDANG URUSAN / PROGRAM / OUTCOME / KEGIATAN / SUBKEGIATAN OUTPUT	INDIKATOR	TARGET AKHIR RENSTRA	REALISASI 2025	PRAKIRAAN 2026	CAPAIAN KINERJA DAN KERANGKA PENDANAAN							KELOMPOK SASARAN	PRAKIRAAN MAJU 2028		PERANGKAT DAERAH PENANGGUNG JAWAB
							TARGET 2027	PAGU INDIKATIF	LOKASI	SUMBER DANA	PRIORITAS				TARGET	PAGU INDIKATIF	
											NASIONAL	PROVINSI	DAERAH				
(1)	(2)	(3)	(4)	(5)	(6)	(7)	(8)	(9)	(10)	(11)	(12)	(13)	(14)	(15)	(16)	(17)	(18)
			Jumlah desa/keluarhan yang melaksakan Pemutakhiran data KRS	-		-	-	0,00							-	0,00	
			Jumlah Fasyankes dan TPMB setara fasyankes yang melaksanakan register dan registrasi pelaynan KB	-		-	-	0,00							-	0,00	
			Jumlah Kader Pengelola dan Pelaksana (Kader) Ketahanan dan Kesejahteraan Keluarga (BKB, BKR, BKL, PPKS, PIK-R dan Usaha Peningkatan Pendapatan Keluarga Akseptor (UPPKA) yang mendapat biaya operasional kegiatan	-		-	-	0,00							-	0,00	
			Jumlah Keluarga yang Mengikuti Penumbuhan dan Peningkatan Kesadaran Keluarga dalam Keterlibatan Perencanaan Kehidupan Menuju Keluarga Berkualitas	-		-	-	0,00							-	370.800.000,00	
			Jumlah Laporan Hasil Promosi dan Sosialisasi Kelompok Kegiatan Ketahanan dan Kesejahteraan Keluarga (BKB, BKR, BKL, PPPKS, PIK-R dan Pemberdayaan Ekonomi Keluarga/UPPKS)	-		-	-	0,00							-	0,00	
			Jumlah sasaran GENTING yang menerima bantuan	-		-	-	0,00							-	0,00	
			Jumlah Unit Sarana Kelompok Kegiatan Ketahanan dan Kesejahteraan Keluarga (BKB, BKR, BKL, PPKS, PIK-R dan Usaha Peningkatan Pendapatan Keluarga Akseptor (UPPKA) yang tersedia	-		-	-	0,00							-	0,00	

NO	KODE	URUSAN / BIDANG URUSAN / PROGRAM / OUTCOME / KEGIATAN / SUBKEGIATAN OUTPUT	INDIKATOR	TARGET AKHIR RENSTRA	REALISASI 2025	PRAKIRAAN 2026	CAPAIAN KINERJA DAN KERANGKA PENDANAAN							KELOMPOK SASARAN	PRAKIRAAN MAJU 2028		PERANGKAT DAERAH PENANGGUNG JAWAB
							TARGET 2027	PAGU INDIKATIF	LOKASI	SUMBER DANA	PRIORITAS				TARGET	PAGU INDIKATIF	
											NASIONAL	PROVINSI	DAERAH				
(1)	(2)	(3)	(4)	(5)	(6)	(7)	(8)	(9)	(10)	(11)	(12)	(13)	(14)	(15)	(16)	(17)	(18)
	2.14.04.2.01.0014	Penumbuhan dan Peningkatan Kesadaran Keluarga dalam Keterlibatan Perencanaan Kehidupan Menuju Keluarga Berkualitas						0,00			4.Memperkuat pembangunan sumber daya manusia (SDM), sains, teknologi, pendidikan, kesehatan, prestasi olahraga, kesetaraan gender, serta penguatan peran perempuan, pemuda (generasi milenial dan generasi Z), dan penyandang disabilitas.	-	-			370.800.000,00	
		Terlaksananya Penumbuhan dan Peningkatan Kesadaran Keluarga dalam Keterlibatan Perencanaan Kehidupan Menuju Keluarga Berkualitas	Jumlah Keluarga yang Mengikuti Penumbuhan dan Peningkatan Kesadaran Keluarga dalam Keterlibatan Perencanaan Kehidupan Menuju Keluarga Berkualitas	-		-	1750 Keluarga	0,00	Kota Jambi	PENDAPATAN ASLI DAERAH (PAD)					-	370.800.000,00	Dinas Pengendalian Penduduk dan Keluarga Berencana
	2.14.04.2.01.0017	Promosi dan Sosialisasi Kelompok Kegiatan Ketahanan dan Kesejahteraan Keluarga (BKB, BKR, BKL, PPKS, PIK-R dan Usaha Peningkatan Pendapatan Keluarga Akseptor (UPPKA))						0,00			-	-	Peningkatan Kualitas SDM			0,00	
		Terlaksananya Promosi dan Sosialisasi Kelompok Kegiatan Ketahanan dan Kesejahteraan Keluarga (BKB, BKR, BKL, PPPKS, PIK-R dan Pemberdayaan Ekonomi Keluarga/UPPKS)	Jumlah Laporan Hasil Promosi dan Sosialisasi Kelompok Kegiatan Ketahanan dan Kesejahteraan Keluarga (BKB, BKR, BKL, PPPKS, PIK-R dan Pemberdayaan Ekonomi Keluarga/UPPKS)	-		-	0 Laporan	0,00	Kota Jambi	-					-	0,00	Dinas Pengendalian Penduduk dan Keluarga Berencana

NO	KODE	URUSAN / BIDANG URUSAN / PROGRAM / OUTCOME / KEGIATAN / SUBKEGIATAN OUTPUT	INDIKATOR	TARGET AKHIR RENSTRA	REALISASI 2025	PRAKIRAAN 2026	CAPAIAN KINERJA DAN KERANGKA PENDANAAN							KELOMPOK SASARAN	PRAKIRAAN MAJU 2028		PERANGKAT DAERAH PENANGGUNG JAWAB
							TARGET 2027	PAGU INDIKATIF	LOKASI	SUMBER DANA	PRIORITAS				TARGET	PAGU INDIKATIF	
											NASIONAL	PROVINSI	DAERAH				
(1)	(2)	(3)	(4)	(5)	(6)	(7)	(8)	(9)	(10)	(11)	(12)	(13)	(14)	(15)	(16)	(17)	(18)
	2.14.04.2.01.0018	Pengadaan Sarana Kelompok Kegiatan Ketahanan dan Kesejahteraan Keluarga (BKB, BKR, BKL, PPKS, PIK-R dan Usaha Peningkatan Pendapatan Keluarga Akseptor (UPPKA)						0,00			4.Memperkuat pembangunan sumber daya manusia (SDM), sains, teknologi, pendidikan, kesehatan, prestasi olahraga, kesetaraan gender, serta penguatan peran perempuan, pemuda (generasi milenial dan generasi Z), dan penyandang disabilitas.	-	-			0,00	
		Terlaksananya Pengadaan Sarana Kelompok Kegiatan Ketahanan dan Kesejahteraan Keluarga(BKB, BKR, BKL, PPKS, PIK-R dan Usaha Peningkatan Pendapatan Keluarga Akseptor (UPPKA)	Jumlah Unit Sarana Kelompok Kegiatan Ketahanan dan Kesejahteraan Keluarga (BKB, BKR, BKL, PPKS, PIK-R dan Usaha Peningkatan Pendapatan Keluarga Akseptor (UPPKA) yang tersedia	-		-	0 Unit	0,00	Kota Jambi	-					-	0,00	Dinas Pengendalian Penduduk dan Keluarga Berencana
	2.14.04.2.01.0024	Penyediaan Biaya Operasional bagi Pengelola dan Pelaksana (Kader) Ketahanan dan Kesejaheraan Keluarga (BKB, BKR, BKL, PPKS, PIK-R dan Usaha Peningkatan Pendapatan Keluarga Akseptor (UPPKA)						0,00			4.Memperkuat pembangunan sumber daya manusia (SDM), sains, teknologi, pendidikan, kesehatan, prestasi olahraga, kesetaraan gender, serta penguatan peran perempuan, pemuda (generasi milenial dan generasi Z), dan penyandang disabilitas.	-	-			0,00	

NO	KODE	URUSAN / BIDANG URUSAN / PROGRAM / OUTCOME / KEGIATAN / SUBKEGIATAN OUTPUT	INDIKATOR	TARGET AKHIR RENSTRA	REALISASI 2025	PRAKIRAAN 2026	CAPAIAN KINERJA DAN KERANGKA PENDANAAN							KELOMPOK SASARAN	PRAKIRAAN MAJU 2028		PERANGKAT DAERAH PENANGGUNG JAWAB
							TARGET 2027	PAGU INDIKATIF	LOKASI	SUMBER DANA	PRIORITAS				TARGET	PAGU INDIKATIF	
											NASIONAL	PROVINSI	DAERAH				
(1)	(2)	(3)	(4)	(5)	(6)	(7)	(8)	(9)	(10)	(11)	(12)	(13)	(14)	(15)	(16)	(17)	(18)
		Tersedianya biaya operasional bagi kader Pengelola dan Pelaksana (Kader) Ketahanan dan Kesejahteraan Keluarga (BKB, BKR, BKL, PPKS, PIK-R dan Usaha Peningkatan Pendapatan Keluarga Akseptor (UPPKA)	Jumlah Kader Pengelola dan Pelaksana (Kader) Ketahanan dan Kesejahteraan Keluarga (BKB, BKR, BKL, PPKS, PIK-R dan Usaha Peningkatan Pendapatan Keluarga Akseptor (UPPKA) yang mendapat biaya operasional kegiatan	-		-	0 Orang	0,00	Kota Jambi	-					-	0,00	Dinas Pengendalian Penduduk dan Keluarga Berencana
	2.14.04.2.01.0036	Fasilitasi Pembinaan Gerakan Orang Tua Asuh Cegah Stunting GENTING oleh Tim Pengendali GENTING kabupaten/kota						0,00			-	-	Peningkatan Kualitas SDM			0,00	
		Terlaksananya pembinaan Gerakan Orang Tua Asuh Cegah Stunting (GENTING)	Jumlah sasaran GENTING yang menerima bantuan	-		-	0 Laporan / Dokumen	0,00	Kota Jambi	-					-	0,00	Dinas Pengendalian Penduduk dan Keluarga Berencana
	2.14.04.2.01.0042	Pelaksanaan Register dan Registrasi Palayanan KB pada FASYANKES						0,00			-	-	Peningkatan Kualitas SDM			0,00	
		Terlaksananya Register dan Registrasi Pelayanan KB pada FASYANKES	Jumlah Fasyankes dan TPMB setara fasyankes yang melaksanakan register dan registrasi pelaynan KB	-		-	0 Lokasi	0,00	Kota Jambi	-					-	0,00	Dinas Pengendalian Penduduk dan Keluarga Berencana
	2.14.04.2.01.0043	Pelaksanaan Pemutakhiran Data Keluarga Beresiko Stunting (Verval KRS)						0,00			-	-	Peningkatan Kualitas SDM			0,00	
		Terlaksananya Pmutakhran Data Keluarga Beresiko Stunting (Verval KRS)	Jumlah desa/keluarhan yang melaksakan Pemutakhiran data KRS	-		-	0 Desa/Kelurahan	0,00	Kota Jambi	-					-	0,00	Dinas Pengendalian Penduduk dan Keluarga Berencana
	2.14.04.2.02	Pelaksanaan dan Peningkatan Peran Serta Organisasi Kemasyarakatan Tingkat Daerah Kabupaten/ Kota dalam Pembangunan Keluarga Melalui Pembinaan Ketahanan dan Kesejahteraan Keluarga						110.000.000,00						-		350.635.171,00	
		Indeks Lansia Berdaya						110.000.000,00						-		350.635.171,00	
			Cakupan Pemantauan Data dan Informasi Keluarga Berisiko Stunting (Termasuk remaja Calon Pengantin/Calon PUS, Ibu Hamil, Pasca salin/kelahiran, Baduta/Balita)	-		-	-	0,00							-	0,00	
			Jumlah Keluarga Berisiko Stunting yang mendapat pendampingan	-		-	-	0,00							-	0,00	
			Jumlah Laporan Partisipasi Mitra Kerja dan Organisasi Kemasyarakatan dalam Penggerakan Operasional Pembinaan Program Pembangunan Keluarga	-		-	-	110.000.000,00							-	350.635.171,00	
	2.14.04.2.02.0005	Pemantauan Data dan Informasi Keluarga Berisiko Stunting (Termasuk remaja Calon Pengantin/Calon PUS, Ibu Hamil, Pasca salin/kelahiran, Baduta/Balita)						0,00			-	-	Peningkatan Kualitas SDM			0,00	

NO	KODE	URUSAN / BIDANG URUSAN / PROGRAM / OUTCOME / KEGIATAN / SUBKEGIATAN OUTPUT	INDIKATOR	TARGET AKHIR RENSTRA	REALISASI 2025	PRAKIRAAN 2026	CAPAIAN KINERJA DAN KERANGKA PENDANAAN							KELOMPOK SASARAN	PRAKIRAAN MAJU 2028		PERANGKAT DAERAH PENANGGUNG JAWAB
							TARGET 2027	PAGU INDIKATIF	LOKASI	SUMBER DANA	PRIORITAS				TARGET	PAGU INDIKATIF	
											NASIONAL	PROVINSI	DAERAH				
(1)	(2)	(3)	(4)	(5)	(6)	(7)	(8)	(9)	(10)	(11)	(12)	(13)	(14)	(15)	(16)	(17)	(18)
		Terlaksananya Pemantauan Data dan Informasi Keluarga Berisiko Stunting (Termasuk remaja Calon Pengantin/Calon PUS, Ibu Hamil, Pasca salin/kelahiran, Baduta/Balita)	Cakupan Pemantauan Data dan Informasi Keluarga Berisiko Stunting (Termasuk remaja Calon Pengantin/Calon PUS, Ibu Hamil, Pasca salin/kelahiran, Baduta/Balita)	-		-	12 laporan	0,00	Kota Jambi	PENDAPATAN ASLI DAERAH (PAD)					-	0,00	Dinas Pengendalian Penduduk dan Keluarga Berencana
	2.14.04.2.02.0007	Partisipasi Mitra Kerja dan Organisasi Kemasyarakatan dalam Penggerakan Operasional Pembinaan Program Pembangunan Keluarga						110.000.000,00			-	-	-			350.635.171,00	
		Meningkatnya Partisipasi Mitra Kerja dan Organisasi Kemasyarakatan dalam Penggerakan Operasional Pembinaan Program Pembangunan Keluarga	Jumlah Laporan Partisipasi Mitra Kerja dan Organisasi Kemasyarakatan dalam Penggerakan Operasional Pembinaan Program Pembangunan Keluarga	-		-	93 Laporan	110.000.000,00	Kota Jambi	PENDAPATAN ASLI DAERAH (PAD)					-	350.635.171,00	Dinas Pengendalian Penduduk dan Keluarga Berencana
	2.14.04.2.02.0009	Pendampingan Keluarga Risiko Stunting (KRS) oleh TPK (Termasuk remaja Calon Pengantin/Calon PUS, Ibu Hamil, Pasca salin/kelahiran, Baduta/Balita)						0,00			-	-	-			0,00	
		Terlaksananya Pendampingan Keluarga Berisiko Stunting	Jumlah Keluarga Berisiko Stunting yang mendapat pendampingan	-		-	0 Keluarga	0,00	Kota Jambi	-					-	0,00	Dinas Pengendalian Penduduk dan Keluarga Berencana
	J U M L A H							**10.122.861.000,00**								**10.290.901.000,00**	

RENCANA KERJA ORGANISASI PERANGKAT DAERAH (RENJA OPD)
DINAS PERHUBUNGAN KOTA JAMBI
TAHUN 2027

NO	KODE	URUSAN / BIDANG URUSAN / PROGRAM / OUTCOME / KEGIATAN / SUBKEGIATAN OUTPUT	INDIKATOR	TARGET AKHIR RENSTRA	REALISASI 2025	PRAKIRAAN 2026	CAPAIAN KINERJA DAN KERANGKA PENDANAAN							KELOMPOK SASARAN	PRAKIRAAN MAJU 2028		PERANGKAT DAERAH PENANGGUNG JAWAB
							TARGET 2027	PAGU INDIKATIF	LOKASI	SUMBER DANA	PRIORITAS				TARGET	PAGU INDIKATIF	
											NASIONAL	PROVINSI	DAERAH				
(1)	(2)	(3)	(4)	(5)	(6)	(7)	(8)	(9)	(10)	(11)	(12)	(13)	(14)	(15)	(16)	(17)	(18)
		Dinas Perhubungan						**31.950.780.000,00**								**20.400.266.000,00**	
	2	**URUSAN PEMERINTAHAN WAJIB YANG TIDAK BERKAITAN DENGAN PELAYANAN DASAR**						**31.950.780.000,00**								**20.400.266.000,00**	
	2.15	**URUSAN PEMERINTAHAN BIDANG PERHUBUNGAN**						**31.950.780.000,00**								**20.400.266.000,00**	
1.	**2.15.01**	**PROGRAM PENUNJANG URUSAN PEMERINTAHAN DAERAH KABUPATEN/KOTA**						**23.752.800.000,00**								**12.567.600.000,00**	
			1.Indeks Reformasi Birokrasi	-		-	100 Indeks	23.542.800.000,00							-	12.367.600.000,00	
			Predikat Akuntabilitas Kinerja Perangkat Daerah	-		-	B Nilai	23.210.800.000,00							-	12.055.600.000,00	
	2.15.01.2.01	Perencanaan, Penganggaran, dan Evaluasi Kinerja Perangkat Daerah						4.300.000,00						Kota Jambi		4.500.000,00	
		Nilai AKIP Perangkat Daerah						4.300.000,00						Kota Jambi		4.500.000,00	
			Jumlah Dokumen Perencanaan Perangkat Daerah	-		-	-	4.300.000,00							-	4.500.000,00	
	2.15.01.2.01.0001	Penyusunan Dokumen Perencanaan Perangkat Daerah						4.300.000,00			3.Melanjutkan pengembangan infrastruktur dan meningkatkan lapangan kerja yang berkualitas, mendorong kewirausahaan, mengembangkan industri kreatif serta mengembangkan agromaritim industri di sentra produksi melalui peran aktif koperasi.	-	Peningkatan Kualitas Perkotaan yang Berkelanjutan			4.500.000,00	
		Tersusunnya Dokumen Perencanaan Perangkat Daerah	Jumlah Dokumen Perencanaan Perangkat Daerah	-		-	10 Dokumen	4.300.000,00	Kota Jambi	PENDAPATAN ASLI DAERAH (PAD)					-	4.500.000,00	Dinas Perhubungan
	2.15.01.2.02	Administrasi Keuangan Perangkat Daerah						19.363.500.000,00						Kota Jambi		10.233.600.000,00	
		Persentase Penyampaian Laporan Keuangan Tepat Waktu						19.363.500.000,00						Kota Jambi		10.233.600.000,00	
			Jumlah Dokumen Penatausahaan dan Pengujian/Verifikasi Keuangan SKPD	-		-	-	260.000.000,00							-	230.000.000,00	

NO	KODE	URUSAN / BIDANG URUSAN / PROGRAM / OUTCOME / KEGIATAN / SUBKEGIATAN OUTPUT	INDIKATOR	TARGET AKHIR RENSTRA	REALISASI 2025	PRAKIRAAN 2026	CAPAIAN KINERJA DAN KERANGKA PENDANAAN							KELOMPOK SASARAN	PRAKIRAAN MAJU 2028		PERANGKAT DAERAH PENANGGUNG JAWAB
							TARGET 2027	PAGU INDIKATIF	LOKASI	SUMBER DANA	PRIORITAS				TARGET	PAGU INDIKATIF	
											NASIONAL	PROVINSI	DAERAH				
(1)	(2)	(3)	(4)	(5)	(6)	(7)	(8)	(9)	(10)	(11)	(12)	(13)	(14)	(15)	(16)	(17)	(18)
			Jumlah Laporan Keuangan Akhir Tahun SKPD dan Laporan Hasil Koordinasi Penyusunan Laporan Keuangan Akhir Tahun SKPD	-		-	-	3.500.000,00							-	3.600.000,00	
			Jumlah Orang yang Menerima Gaji dan Tunjangan ASN	-		-	-	19.100.000.000,00							-	10.000.000.000,00	
	2.15.01.2.02.0001	Penyediaan Gaji dan Tunjangan ASN						19.100.000.000,00			3.Melanjutkan pengembangan infrastruktur dan meningkatkan lapangan kerja yang berkualitas, mendorong kewirausahaan, mengembangkan industri kreatif serta mengembangkan agromaritim industri di sentra produksi melalui peran aktif koperasi.	-	Peningkatan Kualitas Perkotaan yang Berkelanjutan			10.000.000.000,00	
		Tersedianya Gaji dan Tunjangan ASN	Jumlah Orang yang Menerima Gaji dan Tunjangan ASN	-		-	272 Orang/bulan	19.100.000.000,00	Kota Jambi	PENDAPATAN ASLI DAERAH (PAD)					-	10.000.000.000,00	Dinas Perhubungan
	2.15.01.2.02.0003	Pelaksanaan Penatausahaan danPengujian/Verifikasi Keuangan SKPD						260.000.000,00			3.Melanjutkan pengembangan infrastruktur dan meningkatkan lapangan kerja yang berkualitas, mendorong kewirausahaan, mengembangkan industri kreatif serta mengembangkan agromaritim industri di sentra produksi melalui peran aktif koperasi.	-	Peningkatan Kualitas Perkotaan yang Berkelanjutan			230.000.000,00	
		Terlaksananya Penatausahaan dan Pengujian/Verifikasi Keuangan SKPD	Jumlah Dokumen Penatausahaan dan Pengujian/Verifikasi Keuangan SKPD	-		-	100 Dokumen	260.000.000,00	Kota Jambi	PENDAPATAN ASLI DAERAH (PAD)					-	230.000.000,00	Dinas Perhubungan

NO	KODE	URUSAN / BIDANG URUSAN / PROGRAM / OUTCOME / KEGIATAN / SUBKEGIATAN OUTPUT	INDIKATOR	TARGET AKHIR RENSTRA	REALISASI 2025	PRAKIRAAN 2026	CAPAIAN KINERJA DAN KERANGKA PENDANAAN							KELOMPOK SASARAN	PRAKIRAAN MAJU 2028		PERANGKAT DAERAH PENANGGUNG JAWAB
							TARGET 2027	PAGU INDIKATIF	LOKASI	SUMBER DANA	PRIORITAS				TARGET	PAGU INDIKATIF	
											NASIONAL	PROVINSI	DAERAH				
(1)	(2)	(3)	(4)	(5)	(6)	(7)	(8)	(9)	(10)	(11)	(12)	(13)	(14)	(15)	(16)	(17)	(18)
	2.15.01.2.02.0005	Koordinasi dan Penyusunan Laporan Keuangan Akhir Tahun SKPD						3.500.000,00			3.Melanjutkan pengembangan infrastruktur dan meningkatkan lapangan kerja yang berkualitas, mendorong kewirausahaan, mengembangkan industri kreatif serta mengembangkan agromaritim industri di sentra produksi melalui peran aktif koperasi.	-	Peningkatan Kualitas Perkotaan yang Berkelanjutan			3.600.000,00	
		Tersedianya Laporan Keuangan Akhir Tahun SKPD dan Laporan Hasil Koordinasi Penyusunan Laporan Keuangan Akhir Tahun SKPD	Jumlah Laporan Keuangan Akhir Tahun SKPD dan Laporan Hasil Koordinasi Penyusunan Laporan Keuangan Akhir Tahun SKPD	-		-	1 Laporan	3.500.000,00	Kota Jambi	PENDAPATAN ASLI DAERAH (PAD)					-	3.600.000,00	Dinas Perhubungan
	2.15.01.2.05	Administrasi Kepegawaian Perangkat Daerah						332.000.000,00						Kota Jambi		312.000.000,00	
		IP ASN Perangkat Daerah						332.000.000,00						Kota Jambi		312.000.000,00	
			Jumlah Paket Pakaian Dinas beserta Atribut Kelengkapan	-		-	-	282.000.000,00							-	282.000.000,00	
			Jumlah Pegawai Berdasarkan Tugas dan Fungsi yang Mengikuti Pendidikan dan Pelatihan	-		-	-	50.000.000,00							-	30.000.000,00	
	2.15.01.2.05.0002	Pengadaan Pakaian Dinas beserta Atribut Kelengkapannya						282.000.000,00			3.Melanjutkan pengembangan infrastruktur dan meningkatkan lapangan kerja yang berkualitas, mendorong kewirausahaan, mengembangkan industri kreatif serta mengembangkan agromaritim industri di sentra produksi melalui peran aktif koperasi.	-	Peningkatan Kualitas Perkotaan yang Berkelanjutan			282.000.000,00	

NO	KODE	URUSAN / BIDANG URUSAN / PROGRAM / OUTCOME / KEGIATAN / SUBKEGIATAN OUTPUT	INDIKATOR	TARGET AKHIR RENSTRA	REALISASI 2025	PRAKIRAAN 2026	CAPAIAN KINERJA DAN KERANGKA PENDANAAN							KELOMPOK SASARAN	PRAKIRAAN MAJU 2028		PERANGKAT DAERAH PENANGGUNG JAWAB
							TARGET 2027	PAGU INDIKATIF	LOKASI	SUMBER DANA	PRIORITAS				TARGET	PAGU INDIKATIF	
											NASIONAL	PROVINSI	DAERAH				
(1)	(2)	(3)	(4)	(5)	(6)	(7)	(8)	(9)	(10)	(11)	(12)	(13)	(14)	(15)	(16)	(17)	(18)
		Tersedianya Pakaian Dinas beserta Atribut Kelengkapan	Jumlah Paket Pakaian Dinas beserta Atribut Kelengkapan	-		-	3 Paket	282.000.000,00	Kota Jambi	PENDAPATAN ASLI DAERAH (PAD)					-	282.000.000,00	Dinas Perhubungan
	2.15.01.2.05.0009	Pendidikan dan Pelatihan Pegawai Berdasarkan Tugas dan Fungsi						50.000.000,00			3.Melanjutkan pengembangan infrastruktur dan meningkatkan lapangan kerja yang berkualitas, mendorong kewirausahaan, mengembangkan industri kreatif serta mengembangkan agromaritim industri di sentra produksi melalui peran aktif koperasi.	-	Peningkatan Kualitas Perkotaan yang Berkelanjutan			30.000.000,00	
		Terlaksananya Pendidikan dan Pelatihan Pegawai Berdasarkan Tugas dan Fungsi	Jumlah Pegawai Berdasarkan Tugas dan Fungsi yang Mengikuti Pendidikan dan Pelatihan	-		-	10 Orang	50.000.000,00	Kota Jambi	PENDAPATAN ASLI DAERAH (PAD)					-	30.000.000,00	Dinas Perhubungan
	2.15.01.2.06	Administrasi Umum Perangkat Daerah						363.000.000,00						Kota Jambi		407.000.000,00	
		Persentase Pemenuhan Sarana dan Prasarana sesuai dengan Rencana Kebutuhan Barang Umum (RKUB)						363.000.000,00						Kota Jambi		407.000.000,00	
			Jumlah Laporan Fasilitasi Kunjungan Tamu	-		-	-	10.000.000,00							-	10.000.000,00	
			Jumlah Laporan Penyelenggaraan Rapat Koordinasi dan Konsultasi SKPD	-		-	-	200.000.000,00							-	200.000.000,00	
			Jumlah Paket Bahan Logistik Kantor yang Disediakan	-		-	-	45.000.000,00							-	75.000.000,00	
			Jumlah Paket Barang Cetakan dan Penggandaan yang Disediakan	-		-	-	16.000.000,00							-	17.000.000,00	
			Jumlah Paket Komponen Instalasi Listrik/Penerangan Bangunan Kantor yang Disediakan	-		-	-	20.000.000,00							-	25.000.000,00	
			Jumlah Paket Peralatan dan Perlengkapan Kantor yang Disediakan	-		-	-	72.000.000,00							-	80.000.000,00	

NO	KODE	URUSAN / BIDANG URUSAN / PROGRAM / OUTCOME / KEGIATAN / SUBKEGIATAN OUTPUT	INDIKATOR	TARGET AKHIR RENSTRA	REALISASI 2025	PRAKIRAAN 2026	CAPAIAN KINERJA DAN KERANGKA PENDANAAN							KELOMPOK SASARAN	PRAKIRAAN MAJU 2028		PERANGKAT DAERAH PENANGGUNG JAWAB
							TARGET 2027	PAGU INDIKATIF	LOKASI	SUMBER DANA	PRIORITAS				TARGET	PAGU INDIKATIF	
											NASIONAL	PROVINSI	DAERAH				
(1)	(2)	(3)	(4)	(5)	(6)	(7)	(8)	(9)	(10)	(11)	(12)	(13)	(14)	(15)	(16)	(17)	(18)
	2.15.01.2.06.0001	Penyediaan Komponen InstalasiListrik/Penerangan Bangunan Kantor						20.000.000,00			3.Melanjutkan pengembangan infrastruktur dan meningkatkan lapangan kerja yang berkualitas, mendorong kewirausahaan, mengembangkan industri kreatif serta mengembangkan agromaritim industri di sentra produksi melalui peran aktif koperasi.	-	Peningkatan Kualitas Perkotaan yang Berkelanjutan			25.000.000,00	
		Tersedianya Komponen Instalasi Listrik/Penerangan Bangunan Kantor	Jumlah Paket Komponen Instalasi Listrik/Penerangan Bangunan Kantor yang Disediakan	-		-	1 Paket	20.000.000,00	Kota Jambi	PENDAPATAN ASLI DAERAH (PAD)					-	25.000.000,00	Dinas Perhubungan
	2.15.01.2.06.0002	Penyediaan Peralatan dan Perlengkapan Kantor						72.000.000,00			3.Melanjutkan pengembangan infrastruktur dan meningkatkan lapangan kerja yang berkualitas, mendorong kewirausahaan, mengembangkan industri kreatif serta mengembangkan agromaritim industri di sentra produksi melalui peran aktif koperasi.	-	Peningkatan Kualitas Perkotaan yang Berkelanjutan			80.000.000,00	
		Tersedianya Peralatan dan Perlengkapan Kantor	Jumlah Paket Peralatan dan Perlengkapan Kantor yang Disediakan	-		-	1 Paket	72.000.000,00	Kota Jambi	PENDAPATAN ASLI DAERAH (PAD)					-	80.000.000,00	Dinas Perhubungan

NO	KODE	URUSAN / BIDANG URUSAN / PROGRAM / OUTCOME / KEGIATAN / SUBKEGIATAN OUTPUT	INDIKATOR	TARGET AKHIR RENSTRA	REALISASI 2025	PRAKIRAAN 2026	CAPAIAN KINERJA DAN KERANGKA PENDANAAN							KELOMPOK SASARAN	PRAKIRAAN MAJU 2028		PERANGKAT DAERAH PENANGGUNG JAWAB
							TARGET 2027	PAGU INDIKATIF	LOKASI	SUMBER DANA	PRIORITAS				TARGET	PAGU INDIKATIF	
											NASIONAL	PROVINSI	DAERAH				
(1)	(2)	(3)	(4)	(5)	(6)	(7)	(8)	(9)	(10)	(11)	(12)	(13)	(14)	(15)	(16)	(17)	(18)
	2.15.01.2.06.0004	Penyediaan Bahan Logistik Kantor						45.000.000,00			3.Melanjutkan pengembangan infrastruktur dan meningkatkan lapangan kerja yang berkualitas, mendorong kewirausahaan, mengembangkan industri kreatif serta mengembangkan agromaritim industri di sentra produksi melalui peran aktif koperasi.	-	Peningkatan Kualitas Perkotaan yang Berkelanjutan			75.000.000,00	
		Tersedianya Bahan Logistik Kantor	Jumlah Paket Bahan Logistik Kantor yang Disediakan	-		-	3 Paket	45.000.000,00	Kota Jambi	PENDAPATAN ASLI DAERAH (PAD)					-	75.000.000,00	Dinas Perhubungan
	2.15.01.2.06.0005	Penyediaan Barang Cetakan dan Penggandaan						16.000.000,00			3.Melanjutkan pengembangan infrastruktur dan meningkatkan lapangan kerja yang berkualitas, mendorong kewirausahaan, mengembangkan industri kreatif serta mengembangkan agromaritim industri di sentra produksi melalui peran aktif koperasi.	-	Peningkatan Kualitas Perkotaan yang Berkelanjutan			17.000.000,00	
		Tersedianya Barang Cetakan dan Penggandaan	Jumlah Paket Barang Cetakan dan Penggandaan yang Disediakan	-		-	4 Paket	16.000.000,00	Kota Jambi	PENDAPATAN ASLI DAERAH (PAD)					-	17.000.000,00	Dinas Perhubungan

NO	KODE	URUSAN / BIDANG URUSAN / PROGRAM / OUTCOME / KEGIATAN / SUBKEGIATAN OUTPUT	INDIKATOR	TARGET AKHIR RENSTRA	REALISASI 2025	PRAKIRAAN 2026	CAPAIAN KINERJA DAN KERANGKA PENDANAAN							KELOMPOK SASARAN	PRAKIRAAN MAJU 2028		PERANGKAT DAERAH PENANGGUNG JAWAB
							TARGET 2027	PAGU INDIKATIF	LOKASI	SUMBER DANA	PRIORITAS				TARGET	PAGU INDIKATIF	
											NASIONAL	PROVINSI	DAERAH				
(1)	(2)	(3)	(4)	(5)	(6)	(7)	(8)	(9)	(10)	(11)	(12)	(13)	(14)	(15)	(16)	(17)	(18)
	2.15.01.2.06.0008	Fasilitasi Kunjungan Tamu						10.000.000,00			3.Melanjutkan pengembangan infrastruktur dan meningkatkan lapangan kerja yang berkualitas, mendorong kewirausahaan, mengembangkan industri kreatif serta mengembangkan agromaritim industri di sentra produksi melalui peran aktif koperasi.	-	Peningkatan Kualitas Perkotaan yang Berkelanjutan			10.000.000,00	
		Terlaksananya Fasilitasi Kunjungan Tamu	Jumlah Laporan Fasilitasi Kunjungan Tamu	-		-	12 Laporan	10.000.000,00	Kota Jambi	PENDAPATAN ASLI DAERAH (PAD)					-	10.000.000,00	Dinas Perhubungan
	2.15.01.2.06.0009	Penyelenggaraan Rapat Koordinasi dan Konsultasi SKPD						200.000.000,00			3.Melanjutkan pengembangan infrastruktur dan meningkatkan lapangan kerja yang berkualitas, mendorong kewirausahaan, mengembangkan industri kreatif serta mengembangkan agromaritim industri di sentra produksi melalui peran aktif koperasi.	-	Peningkatan Kualitas Perkotaan yang Berkelanjutan			200.000.000,00	
		Terlaksananya Penyelenggaraan Rapat Koordinasi dan Konsultasi SKPD	Jumlah Laporan Penyelenggaraan Rapat Koordinasi dan Konsultasi SKPD	-		-	12 Laporan	200.000.000,00	Kota Jambi	PENDAPATAN ASLI DAERAH (PAD)					-	200.000.000,00	Dinas Perhubungan
	2.15.01.2.07	Pengadaan Barang Milik Daerah Penunjang Urusan Pemerintah Daerah						1.900.000.000,00						Kota Jambi		200.000.000,00	
		Persentase Pemenuhan Sarana dan Prasarana Sesuai Dengan Rencana Kebutuhan Barang Milik Daerah (RKBMD)						1.900.000.000,00						Kota Jambi		200.000.000,00	

NO	KODE	URUSAN / BIDANG URUSAN / PROGRAM / OUTCOME / KEGIATAN / SUBKEGIATAN OUTPUT	INDIKATOR	TARGET AKHIR RENSTRA	REALISASI 2025	PRAKIRAAN 2026	CAPAIAN KINERJA DAN KERANGKA PENDANAAN							KELOMPOK SASARAN	PRAKIRAAN MAJU 2028		PERANGKAT DAERAH PENANGGUNG JAWAB
							TARGET 2027	PAGU INDIKATIF	LOKASI	SUMBER DANA	PRIORITAS				TARGET	PAGU INDIKATIF	
											NASIONAL	PROVINSI	DAERAH				
(1)	(2)	(3)	(4)	(5)	(6)	(7)	(8)	(9)	(10)	(11)	(12)	(13)	(14)	(15)	(16)	(17)	(18)
			Jumlah Unit Kendaraan Dinas Operasional atau Lapangan yang Disediakan	-		-	-	1.800.000.000,00							-	100.000.000,00	
			Jumlah Unit Peralatan dan Mesin Lainnya yang Disediakan	-		-	-	100.000.000,00							-	100.000.000,00	
	2.15.01.2.07.0002	Pengadaan Kendaraan Dinas Operasional atau Lapangan						1.800.000.000,00			3.Melanjutkan pengembangan infrastruktur dan meningkatkan lapangan kerja yang berkualitas, mendorong kewirausahaan, mengembangkan industri kreatif serta mengembangkan agromaritim industri di sentra produksi melalui peran aktif koperasi.	-	Peningkatan Kualitas Perkotaan yang Berkelanjutan			100.000.000,00	
		Tersedianya Kendaraan Dinas Operasional atau Lapangan	Jumlah Unit Kendaraan Dinas Operasional atau Lapangan yang Disediakan	-		-	1 Unit	1.800.000.000,00	Kota Jambi	PENDAPATAN ASLI DAERAH (PAD)					-	100.000.000,00	Dinas Perhubungan
	2.15.01.2.07.0006	Pengadaan Peralatan dan Mesin Lainnya						100.000.000,00			3.Melanjutkan pengembangan infrastruktur dan meningkatkan lapangan kerja yang berkualitas, mendorong kewirausahaan, mengembangkan industri kreatif serta mengembangkan agromaritim industri di sentra produksi melalui peran aktif koperasi.	-	Peningkatan Kualitas Perkotaan yang Berkelanjutan			100.000.000,00	
		Tersedianya Peralatan dan Mesin Lainnya	Jumlah Unit Peralatan dan Mesin Lainnya yang Disediakan	-		-	24 Unit	100.000.000,00	Kota Jambi	PENDAPATAN ASLI DAERAH (PAD)					-	100.000.000,00	Dinas Perhubungan
	2.15.01.2.08	Penyediaan Jasa Penunjang Urusan Pemerintahan Daerah						590.000.000,00						Kota Jambi		610.500.000,00	

NO	KODE	URUSAN / BIDANG URUSAN / PROGRAM / OUTCOME / KEGIATAN / SUBKEGIATAN OUTPUT	INDIKATOR	TARGET AKHIR RENSTRA	REALISASI 2025	PRAKIRAAN 2026	CAPAIAN KINERJA DAN KERANGKA PENDANAAN							KELOMPOK SASARAN	PRAKIRAAN MAJU 2028		PERANGKAT DAERAH PENANGGUNG JAWAB
							TARGET 2027	PAGU INDIKATIF	LOKASI	SUMBER DANA	PRIORITAS				TARGET	PAGU INDIKATIF	
											NASIONAL	PROVINSI	DAERAH				
(1)	(2)	(3)	(4)	(5)	(6)	(7)	(8)	(9)	(10)	(11)	(12)	(13)	(14)	(15)	(16)	(17)	(18)
		Persentase Pemenuhan Jasa Penunjnang Urusan Pemerintah Daerah						590.000.000,00						Kota Jambi		610.500.000,00	
			Jumlah Laporan Penyediaan Jasa Komunikasi, Sumber Daya Air dan Listrik yang Disediakan	-		-	-	580.000.000,00							-	600.000.000,00	
			Jumlah Laporan Penyediaan Jasa Surat Menyurat	-		-	-	10.000.000,00							-	10.500.000,00	
	2.15.01.2.08.0001	Penyediaan Jasa Surat Menyurat						10.000.000,00			3.Melanjutkan pengembangan infrastruktur dan meningkatkan lapangan kerja yang berkualitas, mendorong kewirausahaan, mengembangkan industri kreatif serta mengembangkan agromaritim industri di sentra produksi melalui peran aktif koperasi.	-	Peningkatan Kualitas Perkotaan yang Berkelanjutan			10.500.000,00	
		Terlaksananya Penyediaan Jasa Surat Menyurat	Jumlah Laporan Penyediaan Jasa Surat Menyurat	-		-	12 Laporan	10.000.000,00	Kota Jambi	PENDAPATAN ASLI DAERAH (PAD)					-	10.500.000,00	Dinas Perhubungan
	2.15.01.2.08.0002	Penyediaan Jasa Komunikasi, Sumber Daya Air dan Listrik						580.000.000,00			3.Melanjutkan pengembangan infrastruktur dan meningkatkan lapangan kerja yang berkualitas, mendorong kewirausahaan, mengembangkan industri kreatif serta mengembangkan agromaritim industri di sentra produksi melalui peran aktif koperasi.	-	Peningkatan Kualitas Perkotaan yang Berkelanjutan			600.000.000,00	
		Tersedianya Jasa Komunikasi, Sumber Daya Air dan Listrik	Jumlah Laporan Penyediaan Jasa Komunikasi, Sumber Daya Air dan Listrik yang Disediakan	-		-	12 Laporan	580.000.000,00	Kota Jambi	PENDAPATAN ASLI DAERAH (PAD)					-	600.000.000,00	Dinas Perhubungan

NO	KODE	URUSAN / BIDANG URUSAN / PROGRAM / OUTCOME / KEGIATAN / SUBKEGIATAN OUTPUT	INDIKATOR	TARGET AKHIR RENSTRA	REALISASI 2025	PRAKIRAAN 2026	CAPAIAN KINERJA DAN KERANGKA PENDANAAN							KELOMPOK SASARAN	PRAKIRAAN MAJU 2028		PERANGKAT DAERAH PENANGGUNG JAWAB
							TARGET 2027	PAGU INDIKATIF	LOKASI	SUMBER DANA	PRIORITAS				TARGET	PAGU INDIKATIF	
											NASIONAL	PROVINSI	DAERAH				
(1)	(2)	(3)	(4)	(5)	(6)	(7)	(8)	(9)	(10)	(11)	(12)	(13)	(14)	(15)	(16)	(17)	(18)
	2.15.01.2.09	Pemeliharaan Barang Milik Daerah Penunjang Urusan Pemerintahan Daerah						1.200.000.000,00						Kota Jambi		800.000.000,00	
		Persentase Peningkatan Barang Milik Daerah (BMD) dalam Kondisi Baik (layak Pakai)						1.200.000.000,00						Kota Jambi		800.000.000,00	
			Jumlah Gedung Kantor dan Bangunan Lainnya yang Dipelihara/Direhabilitasi	-		-	-	150.000.000,00							-	100.000.000,00	
			Jumlah Kendaraan Dinas Operasional atau Lapangan yang Dipelihara dan dibayarkan Pajak dan Perizinannya	-		-	-	850.000.000,00							-	570.000.000,00	
			Jumlah Peralatan dan Mesin Lainnya yang Dipelihara	-		-	-	200.000.000,00							-	130.000.000,00	
	2.15.01.2.09.0002	Penyediaan Jasa Pemeliharaan, Biaya Pemeliharaan, Pajak dan Perizinan Kendaraan Dinas Operasional atau Lapangan						850.000.000,00			3.Melanjutkan pengembangan infrastruktur dan meningkatkan lapangan kerja yang berkualitas, mendorong kewirausahaan, mengembangkan industri kreatif serta mengembangkan agromaritim industri di sentra produksi melalui peran aktif koperasi.	-	Peningkatan Kualitas Perkotaan yang Berkelanjutan			570.000.000,00	
		Tersedianya Jasa Pemeliharaan, Biaya Pemeliharaan, Pajak dan Perizinan Kendaraan Dinas Operasional atau Lapangan	Jumlah Kendaraan Dinas Operasional atau Lapangan yang Dipelihara dan dibayarkan Pajak dan Perizinannya	-		-	36 Unit	850.000.000,00	Kota Jambi	PENDAPATAN ASLI DAERAH (PAD)					-	570.000.000,00	Dinas Perhubungan

NO	KODE	URUSAN / BIDANG URUSAN / PROGRAM / OUTCOME / KEGIATAN / SUBKEGIATAN OUTPUT	INDIKATOR	TARGET AKHIR RENSTRA	REALISASI 2025	PRAKIRAAN 2026	CAPAIAN KINERJA DAN KERANGKA PENDANAAN							KELOMPOK SASARAN	PRAKIRAAN MAJU 2028		PERANGKAT DAERAH PENANGGUNG JAWAB
							TARGET 2027	PAGU INDIKATIF	LOKASI	SUMBER DANA	PRIORITAS				TARGET	PAGU INDIKATIF	
											NASIONAL	PROVINSI	DAERAH				
(1)	(2)	(3)	(4)	(5)	(6)	(7)	(8)	(9)	(10)	(11)	(12)	(13)	(14)	(15)	(16)	(17)	(18)
	2.15.01.2.09.0006	Pemeliharaan Peralatan dan Mesin Lainnya						200.000.000,00			3.Melanjutkan pengembangan infrastruktur dan meningkatkan lapangan kerja yang berkualitas, mendorong kewirausahaan, mengembangkan industri kreatif serta mengembangkan agromaritim industri di sentra produksi melalui peran aktif koperasi.	-	Peningkatan Kualitas Perkotaan yang Berkelanjutan			130.000.000,00	
		Terlaksananya Pemeliharaan Peralatan dan Mesin Lainnya	Jumlah Peralatan dan Mesin Lainnya yang Dipelihara	-		-	10 Unit	200.000.000,00	Kota Jambi	PENDAPATAN ASLI DAERAH (PAD)					-	130.000.000,00	Dinas Perhubungan
	2.15.01.2.09.0009	Pemeliharaan/Rehabilitasi Gedung Kantor dan Bangunan Lainnya						150.000.000,00			3.Melanjutkan pengembangan infrastruktur dan meningkatkan lapangan kerja yang berkualitas, mendorong kewirausahaan, mengembangkan industri kreatif serta mengembangkan agromaritim industri di sentra produksi melalui peran aktif koperasi.	-	Peningkatan Kualitas Perkotaan yang Berkelanjutan			100.000.000,00	
		Terlaksananya Pemeliharaan/Rehabilitasi Gedung Kantor dan Bangunan Lainnya	Jumlah Gedung Kantor dan Bangunan Lainnya yang Dipelihara/Direhabilitasi	-		-	5 Unit	150.000.000,00	Kota Jambi	PENDAPATAN ASLI DAERAH (PAD)					-	100.000.000,00	Dinas Perhubungan
2.	**2.15.02**	**PROGRAM PENYELENGGARAAN LALU LINTAS DAN ANGKUTAN JALAN (LLAJ)**						**7.957.980.000,00**								**7.752.666.000,00**	
			1.Konektivitas Darat	-		-	94.43 Persentase	7.947.980.000,00							-	7.652.666.000,00	
			2.Persentase Kelengkapan Jalan yang telah Terpasang terhadap Kondisi Ideal	-		-	56 Persentase	7.947.980.000,00							-	7.652.666.000,00	

NO	KODE	URUSAN / BIDANG URUSAN / PROGRAM / OUTCOME / KEGIATAN / SUBKEGIATAN OUTPUT	INDIKATOR	TARGET AKHIR RENSTRA	REALISASI 2025	PRAKIRAAN 2026	CAPAIAN KINERJA DAN KERANGKA PENDANAAN							KELOMPOK SASARAN	PRAKIRAAN MAJU 2028		PERANGKAT DAERAH PENANGGUNG JAWAB
							TARGET 2027	PAGU INDIKATIF	LOKASI	SUMBER DANA	PRIORITAS				TARGET	PAGU INDIKATIF	
											NASIONAL	PROVINSI	DAERAH				
(1)	(2)	(3)	(4)	(5)	(6)	(7)	(8)	(9)	(10)	(11)	(12)	(13)	(14)	(15)	(16)	(17)	(18)
			Konektivitas Darat	-		-	94,43 KM	7.822.980.000,00							-	7.417.666.000,00	
			Persentase Kelengkapan Jalan yang telah terpasang terhadap Kondisi ideal	-		-	56 Persen	7.822.980.000,00							-	7.417.666.000,00	
	2.15.02.2.02	Penyediaan Perlengkapan Jalan di Jalan Kabupaten/Kota						615.000.000,00						Kota Jambi		615.000.000,00	
		Persentase Jalan yang Berkeselamatan						615.000.000,00						Kota Jambi		615.000.000,00	
			Jumlah Perlengkapan Jalan di Jalan Kabupaten/Kota yang Tersedia	-		-	-	150.000.000,00							-	150.000.000,00	
			Jumlah Prasarana Jalan yang Terehabilitasi dan Terpelihara	-		-	-	465.000.000,00							-	465.000.000,00	
	2.15.02.2.02.0002	Penyediaan Perlengkapan Jalan di Jalan Kabupaten/Kota						150.000.000,00			3.Melanjutkan pengembangan infrastruktur dan meningkatkan lapangan kerja yang berkualitas, mendorong kewirausahaan, mengembangkan industri kreatif serta mengembangkan agromaritim industri di sentra produksi melalui peran aktif koperasi.	-	Peningkatan Kualitas Perkotaan yang Berkelanjutan			150.000.000,00	
		Tersedianya Perlengkapan Jalan di Jalan Kabupaten/Kota	Jumlah Perlengkapan Jalan di Jalan Kabupaten/Kota yang Tersedia	-		-	27 Unit	150.000.000,00	Kota Jambi	PENDAPATAN ASLI DAERAH (PAD)					-	150.000.000,00	Dinas Perhubungan

NO	KODE	URUSAN / BIDANG URUSAN / PROGRAM / OUTCOME / KEGIATAN / SUBKEGIATAN OUTPUT	INDIKATOR	TARGET AKHIR RENSTRA	REALISASI 2025	PRAKIRAAN 2026	CAPAIAN KINERJA DAN KERANGKA PENDANAAN							KELOMPOK SASARAN	PRAKIRAAN MAJU 2028		PERANGKAT DAERAH PENANGGUNG JAWAB
							TARGET 2027	PAGU INDIKATIF	LOKASI	SUMBER DANA	PRIORITAS				TARGET	PAGU INDIKATIF	
											NASIONAL	PROVINSI	DAERAH				
(1)	(2)	(3)	(4)	(5)	(6)	(7)	(8)	(9)	(10)	(11)	(12)	(13)	(14)	(15)	(16)	(17)	(18)
	2.15.02.2.02.0003	Rehabilitasi dan Pemeliharaan Prasarana Jalan						465.000.000,00			3.Melanjutkan pengembangan infrastruktur dan meningkatkan lapangan kerja yang berkualitas, mendorong kewirausahaan, mengembangkan industri kreatif serta mengembangkan agromaritim industri di sentra produksi melalui peran aktif koperasi.	-	Peningkatan Kualitas Perkotaan yang Berkelanjutan			465.000.000,00	
		Terlaksananya Rehabilitasi dan Pemeliharaan Prasarana Jalan	Jumlah Prasarana Jalan yang Terehabilitasi dan Terpelihara	-		-	910 Unit	465.000.000,00	Kota Jambi	PENDAPATAN ASLI DAERAH (PAD)					-	465.000.000,00	Dinas Perhubungan
	2.15.02.2.03	Pengelolaan Terminal Penumpang Tipe C						448.000.000,00						Kota Jambi		408.000.000,00	
		Indeks Kepuasan Layanan Terminal						448.000.000,00						Kota Jambi		408.000.000,00	
			Jumlah Terminal Penumpang Tipe C yang diawasi	-		-	-	348.000.000,00							-	308.000.000,00	
			Jumlah Terminal Tipe C (Fasilitas Utama dan Penunjang) yang terehabilitasi dan terpelihara	-		-	-	100.000.000,00							-	100.000.000,00	
	2.15.02.2.03.0006	Pengawasan Operasional Terminal Penumpang Tipe C						348.000.000,00			3.Melanjutkan pengembangan infrastruktur dan meningkatkan lapangan kerja yang berkualitas, mendorong kewirausahaan, mengembangkan industri kreatif serta mengembangkan agromaritim industri di sentra produksi melalui peran aktif koperasi.	-	Peningkatan Kualitas Perkotaan yang Berkelanjutan			308.000.000,00	
		Terlaksananya pengawasan terminal Penumpang Tipe C	Jumlah Terminal Penumpang Tipe C yang diawasi	-		-	2 Dokumen	348.000.000,00	Kota Jambi	PENDAPATAN ASLI DAERAH (PAD)					-	308.000.000,00	Dinas Perhubungan

NO	KODE	URUSAN / BIDANG URUSAN / PROGRAM / OUTCOME / KEGIATAN / SUBKEGIATAN OUTPUT	INDIKATOR	TARGET AKHIR RENSTRA	REALISASI 2025	PRAKIRAAN 2026	CAPAIAN KINERJA DAN KERANGKA PENDANAAN							KELOMPOK SASARAN	PRAKIRAAN MAJU 2028		PERANGKAT DAERAH PENANGGUNG JAWAB
							TARGET 2027	PAGU INDIKATIF	LOKASI	SUMBER DANA	PRIORITAS				TARGET	PAGU INDIKATIF	
											NASIONAL	PROVINSI	DAERAH				
(1)	(2)	(3)	(4)	(5)	(6)	(7)	(8)	(9)	(10)	(11)	(12)	(13)	(14)	(15)	(16)	(17)	(18)
	2.15.02.2.03.0011	Rehabilitasi dan Pemeliharaan Terminal Tipe C (Fasilitas Utama dan Penunjang)						100.000.000,00			3.Melanjutkan pengembangan infrastruktur dan meningkatkan lapangan kerja yang berkualitas, mendorong kewirausahaan, mengembangkan industri kreatif serta mengembangkan agromaritim industri di sentra produksi melalui peran aktif koperasi.	-	Peningkatan Kualitas Perkotaan yang Berkelanjutan			100.000.000,00	
		Terlaksananya Rehabilitasi dan Pemeliharaan Terminal Tipe C (Fasilitas Utama dan Penunjang)	Jumlah Terminal Tipe C (Fasilitas Utama dan Penunjang) yang terehabilitasi dan terpelihara	-		-	2 Unit	100.000.000,00	Kota Jambi	PENDAPATAN ASLI DAERAH (PAD)					-	100.000.000,00	Dinas Perhubungan
	2.15.02.2.04	Penerbitan Izin Penyelenggaraan dan Pembangunan Fasilitas Parkir						633.980.000,00						Kota Jambi		700.000.000,00	
		Persentase Peningkatan Penataan Perparkiran						633.980.000,00						Kota Jambi		700.000.000,00	
			Jumlah Dokumen Pemenuhan Persyaratan Perolehan Izin Penyelenggaraan dan Terbangunnya Fasilitas Parkir Kewenangan Kabupaten/Kota dalam Sistem Pelayanan Perizinan Berusaha Terintegrasi Secara Elektronik	-		-	-	433.980.000,00							-	500.000.000,00	
			Jumlah Laporan Koordinasi dan Sinkronisasi Pengawasan Pelaksanaan Izin Penyelenggaraan dan Terbangunnya Fasilitas Parkir Kewenangan Kabupaten/Kota	-		-	-	200.000.000,00							-	200.000.000,00	

NO	KODE	URUSAN / BIDANG URUSAN / PROGRAM / OUTCOME / KEGIATAN / SUBKEGIATAN OUTPUT	INDIKATOR	TARGET AKHIR RENSTRA	REALISASI 2025	PRAKIRAAN 2026	CAPAIAN KINERJA DAN KERANGKA PENDANAAN							KELOMPOK SASARAN	PRAKIRAAN MAJU 2028		PERANGKAT DAERAH PENANGGUNG JAWAB
							TARGET 2027	PAGU INDIKATIF	LOKASI	SUMBER DANA	PRIORITAS				TARGET	PAGU INDIKATIF	
											NASIONAL	PROVINSI	DAERAH				
(1)	(2)	(3)	(4)	(5)	(6)	(7)	(8)	(9)	(10)	(11)	(12)	(13)	(14)	(15)	(16)	(17)	(18)
	2.15.02.2.04.0001	Fasilitasi Pemenuhan Persyaratan Perolehan Izin Penyelenggaraan dan Pembangunan Fasilitas Parkir Kewenangan Kabupaten/Kota dalam Sistem Pelayanan Perizinan Berusaha Terintegrasi Secara Elektronik						433.980.000,00			3.Melanjutkan pengembangan infrastruktur dan meningkatkan lapangan kerja yang berkualitas, mendorong kewirausahaan, mengembangkan industri kreatif serta mengembangkan agromaritim industri di sentra produksi melalui peran aktif koperasi.	-	-			500.000.000,00	
		Terfasilitasinya Pemenuhan Persyaratan Perolehan Izin Penyelenggaraan dan Terbangunnya Fasilitas Parkir Kewenangan Kabupaten/Kota dalam Sistem Pelayanan Perizinan Berusaha Terintegrasi Secara Elektronik	Jumlah Dokumen Pemenuhan Persyaratan Perolehan Izin Penyelenggaraan dan Terbangunnya Fasilitas Parkir Kewenangan Kabupaten/Kota dalam Sistem Pelayanan Perizinan Berusaha Terintegrasi Secara Elektronik	-		-	530 Dokumen	433.980.000,00	Kota Jambi	PENDAPATAN ASLI DAERAH (PAD)					-	500.000.000,00	Dinas Perhubungan
	2.15.02.2.04.0002	Koordinasi dan Sinkronisasi Pengawasan Pelaksanaan Izin Penyelenggaraan dan Pembangunan Fasilitas Parkir Kewenangan Kabupaten/Kota						200.000.000,00			3.Melanjutkan pengembangan infrastruktur dan meningkatkan lapangan kerja yang berkualitas, mendorong kewirausahaan, mengembangkan industri kreatif serta mengembangkan agromaritim industri di sentra produksi melalui peran aktif koperasi.	-	-			200.000.000,00	
		Terlaksananya Koordinasi dan Sinkronisasi Pengawasan Pelaksanaan Izin Penyelenggaraan dan Terbangunnya Fasilitas Parkir Kewenangan Kabupaten/Kota	Jumlah Laporan Koordinasi dan Sinkronisasi Pengawasan Pelaksanaan Izin Penyelenggaraan dan Terbangunnya Fasilitas Parkir Kewenangan Kabupaten/Kota	-		-	12 Laporan	200.000.000,00	Kota Jambi	PENDAPATAN ASLI DAERAH (PAD)					-	200.000.000,00	Dinas Perhubungan
	2.15.02.2.05	Pengujian Berkala Kendaraan Bermotor						557.000.000,00						Kota Jambi		567.664.500,00	

NO	KODE	URUSAN / BIDANG URUSAN / PROGRAM / OUTCOME / KEGIATAN / SUBKEGIATAN OUTPUT	INDIKATOR	TARGET AKHIR RENSTRA	REALISASI 2025	PRAKIRAAN 2026	CAPAIAN KINERJA DAN KERANGKA PENDANAAN							KELOMPOK SASARAN	PRAKIRAAN MAJU 2028		PERANGKAT DAERAH PENANGGUNG JAWAB
							TARGET 2027	PAGU INDIKATIF	LOKASI	SUMBER DANA	PRIORITAS				TARGET	PAGU INDIKATIF	
											NASIONAL	PROVINSI	DAERAH				
(1)	(2)	(3)	(4)	(5)	(6)	(7)	(8)	(9)	(10)	(11)	(12)	(13)	(14)	(15)	(16)	(17)	(18)
		Cakupan Kendaraan Layak Uji						557.000.000,00						Kota Jambi		567.664.500,00	
			Jumlah Dokumen Bukti Lulus Uji Pengujian Berkala Kendaraan Bermotor	-		-	-	420.000.000,00							-	420.000.000,00	
			Jumlah Sarana dan Prasarana Pengujian Berkala Kendaraan Bermotor yang Terpelihara	-		-	-	137.000.000,00							-	147.664.500,00	
			Jumlah Sarana dan Prasarana Pengujian Berkala Kendaraan Bermotor yang Tersedia	-		-	-	0,00							-	0,00	
			Jumlah Sumber Daya Manusia Pengujian Berkala Kendaraan Bermotor yang Ditingkatkan Kapasitasnya	-		-	-	0,00							-	0,00	
	2.15.02.2.05.0001	Penyediaan Sarana dan Prasarana Pengujian Berkala Kendaraan Bermotor						0,00			3.Melanjutkan pengembangan infrastruktur dan meningkatkan lapangan kerja yang berkualitas, mendorong kewirausahaan, mengembangkan industri kreatif serta mengembangkan agromaritim industri di sentra produksi melalui peran aktif koperasi.	-	Peningkatan Kualitas Perkotaan yang Berkelanjutan			0,00	
		Tersedianya Sarana dan Prasarana Pengujian Berkala Kendaraan Bermotor	Jumlah Sarana dan Prasarana Pengujian Berkala Kendaraan Bermotor yang Tersedia	-		-	2 Unit	0,00	Kota Jambi	PENDAPATAN ASLI DAERAH (PAD)					-	0,00	Dinas Perhubungan

NO	KODE	URUSAN / BIDANG URUSAN / PROGRAM / OUTCOME / KEGIATAN / SUBKEGIATAN OUTPUT	INDIKATOR	TARGET AKHIR RENSTRA	REALISASI 2025	PRAKIRAAN 2026	CAPAIAN KINERJA DAN KERANGKA PENDANAAN							KELOMPOK SASARAN	PRAKIRAAN MAJU 2028		PERANGKAT DAERAH PENANGGUNG JAWAB
							TARGET 2027	PAGU INDIKATIF	LOKASI	SUMBER DANA	PRIORITAS				TARGET	PAGU INDIKATIF	
											NASIONAL	PROVINSI	DAERAH				
(1)	(2)	(3)	(4)	(5)	(6)	(7)	(8)	(9)	(10)	(11)	(12)	(13)	(14)	(15)	(16)	(17)	(18)
	2.15.02.2.05.0002	Peningkatan Kapasitas Sumber Daya Manusia Pengujian Berkala Kendaraan Bermotor						0,00			3.Melanjutkan pengembangan infrastruktur dan meningkatkan lapangan kerja yang berkualitas, mendorong kewirausahaan, mengembangkan industri kreatif serta mengembangkan agromaritim industri di sentra produksi melalui peran aktif koperasi.	-	Peningkatan Kualitas Perkotaan yang Berkelanjutan			0,00	
		Meningkatnya Kapasitas Sumber Daya Manusia Pengujian Berkala Kendaraan Bermotor	Jumlah Sumber Daya Manusia Pengujian Berkala Kendaraan Bermotor yang Ditingkatkan Kapasitasnya	-		-	0 Orang	0,00	Kota Jambi	PENDAPATAN ASLI DAERAH (PAD)					-	0,00	Dinas Perhubungan
	2.15.02.2.05.0004	Penyediaan Bukti Lulus Uji Pengujian Berkala Kendaraan Bermotor						420.000.000,00			3.Melanjutkan pengembangan infrastruktur dan meningkatkan lapangan kerja yang berkualitas, mendorong kewirausahaan, mengembangkan industri kreatif serta mengembangkan agromaritim industri di sentra produksi melalui peran aktif koperasi.	-	Peningkatan Kualitas Perkotaan yang Berkelanjutan			420.000.000,00	
		Tersedianya Bukti Lulus Uji Pengujian Berkala Kendaraan Bermotor	Jumlah Dokumen Bukti Lulus Uji Pengujian Berkala Kendaraan Bermotor	-		-	32500 Dokumen	420.000.000,00	Kota Jambi	PENDAPATAN ASLI DAERAH (PAD)					-	420.000.000,00	Dinas Perhubungan

NO	KODE	URUSAN / BIDANG URUSAN / PROGRAM / OUTCOME / KEGIATAN / SUBKEGIATAN OUTPUT	INDIKATOR	TARGET AKHIR RENSTRA	REALISASI 2025	PRAKIRAAN 2026	CAPAIAN KINERJA DAN KERANGKA PENDANAAN							KELOMPOK SASARAN	PRAKIRAAN MAJU 2028		PERANGKAT DAERAH PENANGGUNG JAWAB
							TARGET 2027	PAGU INDIKATIF	LOKASI	SUMBER DANA	PRIORITAS				TARGET	PAGU INDIKATIF	
											NASIONAL	PROVINSI	DAERAH				
(1)	(2)	(3)	(4)	(5)	(6)	(7)	(8)	(9)	(10)	(11)	(12)	(13)	(14)	(15)	(16)	(17)	(18)
	2.15.02.2.05.0007	Pemeliharaan Sarana dan Prasarana Pengujian Berkala Kendaraan Bermotor						137.000.000,00			3.Melanjutkan pengembangan infrastruktur dan meningkatkan lapangan kerja yang berkualitas, mendorong kewirausahaan, mengembangkan industri kreatif serta mengembangkan agromaritim industri di sentra produksi melalui peran aktif koperasi.	-	Peningkatan Kualitas Perkotaan yang Berkelanjutan			147.664.500,00	
		Terpeliharanya Sarana dan Prasarana Pengujian Berkala Kendaraan Bermotor	Jumlah Sarana dan Prasarana Pengujian Berkala Kendaraan Bermotor yang Terpelihara	-		-	2 Unit	137.000.000,00	Kota Jambi	PENDAPATAN ASLI DAERAH (PAD)					-	147.664.500,00	Dinas Perhubungan
	2.15.02.2.06	Pelaksanaan Manajemen dan Rekayasa Lalu Lintas untuk Jaringan Jalan Kabupaten/Kota						125.000.000,00						Kota Jambi		235.000.000,00	
		Persentase Penataan Jaringan Lalu Lintas Jalan						125.000.000,00						Kota Jambi		235.000.000,00	
			Jumlah laporan Forum Lalu Lintas dan Angkutan Jalan untuk Jaringan Jalan Kabupaten/Kota	-		-	-	33.000.000,00							-	33.000.000,00	
			Jumlah Perlengkapan Jalan dalam Rangka Manajemen dan Rekayasa Lalu Lintas yang dilaksanakan pengadaan dan Pemasangan	-		-	-	92.000.000,00							-	92.000.000,00	
			Jumlah Terbangunnya Zona Selamat Sekolah (ZOSS)	-		-	-	0,00							-	110.000.000,00	

NO	KODE	URUSAN / BIDANG URUSAN / PROGRAM / OUTCOME / KEGIATAN / SUBKEGIATAN OUTPUT	INDIKATOR	TARGET AKHIR RENSTRA	REALISASI 2025	PRAKIRAAN 2026	CAPAIAN KINERJA DAN KERANGKA PENDANAAN							KELOMPOK SASARAN	PRAKIRAAN MAJU 2028		PERANGKAT DAERAH PENANGGUNG JAWAB
							TARGET 2027	PAGU INDIKATIF	LOKASI	SUMBER DANA	PRIORITAS				TARGET	PAGU INDIKATIF	
											NASIONAL	PROVINSI	DAERAH				
(1)	(2)	(3)	(4)	(5)	(6)	(7)	(8)	(9)	(10)	(11)	(12)	(13)	(14)	(15)	(16)	(17)	(18)
	2.15.02.2.06.0013	Pembangunan Zona Selamat Sekolah (ZOSS)						0,00			3.Melanjutkan pengembangan infrastruktur dan meningkatkan lapangan kerja yang berkualitas, mendorong kewirausahaan, mengembangkan industri kreatif serta mengembangkan agromaritim industri di sentra produksi melalui peran aktif koperasi.	-	Peningkatan Kualitas Perkotaan yang Berkelanjutan			110.000.000,00	
		Terbangunnya Zona Selamat Sekolah (ZOSS)	Jumlah Terbangunnya Zona Selamat Sekolah (ZOSS)	-		-	0 Unit	0,00	Kota Jambi	PENDAPATAN ASLI DAERAH (PAD)					-	110.000.000,00	Dinas Perhubungan
	2.15.02.2.06.0015	Forum Lalu Lintas dan Angkutan Jalan untuk Jaringan Jalan Kabupaten/Kota						33.000.000,00			3.Melanjutkan pengembangan infrastruktur dan meningkatkan lapangan kerja yang berkualitas, mendorong kewirausahaan, mengembangkan industri kreatif serta mengembangkan agromaritim industri di sentra produksi melalui peran aktif koperasi.	-	Peningkatan Kualitas Perkotaan yang Berkelanjutan			33.000.000,00	
		Terlaksananya Forum Lalu Lintas dan Angkutan Jalan untuk Jaringan Jalan Kabupaten/Kota	Jumlah laporan Forum Lalu Lintas dan Angkutan Jalan untuk Jaringan Jalan Kabupaten/Kota	-		-	4 Laporan	33.000.000,00	Kota Jambi	PENDAPATAN ASLI DAERAH (PAD)					-	33.000.000,00	Dinas Perhubungan

NO	KODE	URUSAN / BIDANG URUSAN / PROGRAM / OUTCOME / KEGIATAN / SUBKEGIATAN OUTPUT	INDIKATOR	TARGET AKHIR RENSTRA	REALISASI 2025	PRAKIRAAN 2026	CAPAIAN KINERJA DAN KERANGKA PENDANAAN							KELOMPOK SASARAN	PRAKIRAAN MAJU 2028		PERANGKAT DAERAH PENANGGUNG JAWAB
							TARGET 2027	PAGU INDIKATIF	LOKASI	SUMBER DANA	PRIORITAS				TARGET	PAGU INDIKATIF	
											NASIONAL	PROVINSI	DAERAH				
(1)	(2)	(3)	(4)	(5)	(6)	(7)	(8)	(9)	(10)	(11)	(12)	(13)	(14)	(15)	(16)	(17)	(18)
	2.15.02.2.06.0016	Pengadaan dan Pemasangan Perlengkapan Jalan dalam rangka Manajemen dan Rekayasa Lalu Lintas						92.000.000,00			3.Melanjutkan pengembangan infrastruktur dan meningkatkan lapangan kerja yang berkualitas, mendorong kewirausahaan, mengembangkan industri kreatif serta mengembangkan agromaritim industri di sentra produksi melalui peran aktif koperasi.	-	Peningkatan Kualitas Perkotaan yang Berkelanjutan			92.000.000,00	
		Terlaksananya Pengadaan dan Pemasangan Perlengkapan Jalan dalam Rangka Manajemen dan Rekayasa Lalu Lintas	Jumlah Perlengkapan Jalan dalam Rangka Manajemen dan Rekayasa Lalu Lintas yang dilaksanakan pengadaan dan Pemasangan	-		-	1 Dokumen	92.000.000,00	Kota Jambi	PENDAPATAN ASLI DAERAH (PAD)					-	92.000.000,00	Dinas Perhubungan
	2.15.02.2.07	Persetujuan Hasil Analisis Dampak Lalu Lintas (Andalalin) untuk Jalan Kabupaten/Kota						10.000.000,00						Kota Jambi		15.000.000,00	
		Persentase Pengendalian Dampak Lalu Lintas Akibat Pembangunan						10.000.000,00						Kota Jambi		15.000.000,00	
			Jumlah Laporan Koordinasi dan Sinkronisasi Penilaian Hasil Andalalin	-		-	-	0,00							-	5.000.000,00	
			Jumlah laporan Rekomendasi Persetujuan Teknis Andalalin yang terawasi	-		-	-	10.000.000,00							-	10.000.000,00	

NO	KODE	URUSAN / BIDANG URUSAN / PROGRAM / OUTCOME / KEGIATAN / SUBKEGIATAN OUTPUT	INDIKATOR	TARGET AKHIR RENSTRA	REALISASI 2025	PRAKIRAAN 2026	CAPAIAN KINERJA DAN KERANGKA PENDANAAN							KELOMPOK SASARAN	PRAKIRAAN MAJU 2028		PERANGKAT DAERAH PENANGGUNG JAWAB
							TARGET 2027	PAGU INDIKATIF	LOKASI	SUMBER DANA	PRIORITAS				TARGET	PAGU INDIKATIF	
											NASIONAL	PROVINSI	DAERAH				
(1)	(2)	(3)	(4)	(5)	(6)	(7)	(8)	(9)	(10)	(11)	(12)	(13)	(14)	(15)	(16)	(17)	(18)
	2.15.02.2.07.0003	Koordinasi dan Sinkronisasi Penilaian Hasil Andalalin						0,00			3.Melanjutkan pengembangan infrastruktur dan meningkatkan lapangan kerja yang berkualitas, mendorong kewirausahaan, mengembangkan industri kreatif serta mengembangkan agromaritim industri di sentra produksi melalui peran aktif koperasi.	-	Peningkatan Kualitas Perkotaan yang Berkelanjutan			5.000.000,00	
		Terlaksananya Koordinasi dan Sinkronisasi Penilaian Hasil Andalalin	Jumlah Laporan Koordinasi dan Sinkronisasi Penilaian Hasil Andalalin	-		-	2 Laporan	0,00	Kota Jambi	PENDAPATAN ASLI DAERAH (PAD)					-	5.000.000,00	Dinas Perhubungan
	2.15.02.2.07.0006	Pengawasan Pelaksanaan Rekomendasi Persetujuan Teknis Andalalin						10.000.000,00			3.Melanjutkan pengembangan infrastruktur dan meningkatkan lapangan kerja yang berkualitas, mendorong kewirausahaan, mengembangkan industri kreatif serta mengembangkan agromaritim industri di sentra produksi melalui peran aktif koperasi.	-	Peningkatan Kualitas Perkotaan yang Berkelanjutan			10.000.000,00	
		Terlaksananya Pengawasan Pelaksanaan Rekomendasi Persetujuan Teknis Andalalin	Jumlah laporan Rekomendasi Persetujuan Teknis Andalalin yang terawasi	-		-	4 Laporan	10.000.000,00	Kota Jambi	PENDAPATAN ASLI DAERAH (PAD)					-	10.000.000,00	Dinas Perhubungan
	2.15.02.2.08	Audit dan Inspeksi Keselamatan LLAJ di Jalan						159.000.000,00						Kota Jambi		109.000.000,00	
		Persentase Pengendalian Kelancaran Lalu Lintas dan Angkutan Jalan						159.000.000,00						Kota Jambi		109.000.000,00	
			Jumlah Auditor dan Inspektor Lalu Lintas dan Angkutan Jalan yang ditingkatkan kapasitasnya	-		-	-	0,00							-	0,00	

NO	KODE	URUSAN / BIDANG URUSAN / PROGRAM / OUTCOME / KEGIATAN / SUBKEGIATAN OUTPUT	INDIKATOR	TARGET AKHIR RENSTRA	REALISASI 2025	PRAKIRAAN 2026	CAPAIAN KINERJA DAN KERANGKA PENDANAAN							KELOMPOK SASARAN	PRAKIRAAN MAJU 2028		PERANGKAT DAERAH PENANGGUNG JAWAB
							TARGET 2027	PAGU INDIKATIF	LOKASI	SUMBER DANA	PRIORITAS				TARGET	PAGU INDIKATIF	
											NASIONAL	PROVINSI	DAERAH				
(1)	(2)	(3)	(4)	(5)	(6)	(7)	(8)	(9)	(10)	(11)	(12)	(13)	(14)	(15)	(16)	(17)	(18)
			Jumlah Laporan Inspeksi, Audit dan Pemantauan Terminal	-		-	-	159.000.000,00							-	109.000.000,00	
	2.15.02.2.08.0003	Pelaksanaan Inspeksi, Audit dan Pemantauan Terminal						159.000.000,00			3.Melanjutkan pengembangan infrastruktur dan meningkatkan lapangan kerja yang berkualitas, mendorong kewirausahaan, mengembangkan industri kreatif serta mengembangkan agromaritim industri di sentra produksi melalui peran aktif koperasi.	-	Peningkatan Kualitas Perkotaan yang Berkelanjutan			109.000.000,00	
		Terlaksananya Inspeksi, Audit dan Pemantauan Terminal	Jumlah Laporan Inspeksi, Audit dan Pemantauan Terminal	-		-	40 Laporan	159.000.000,00	Kota Jambi	PENDAPATAN ASLI DAERAH (PAD)					-	109.000.000,00	Dinas Perhubungan
	2.15.02.2.08.0008	Peningkatan Kapasitas Auditor dan Inspektor Lalu Lintas dan Angkutan Jalan						0,00			3.Melanjutkan pengembangan infrastruktur dan meningkatkan lapangan kerja yang berkualitas, mendorong kewirausahaan, mengembangkan industri kreatif serta mengembangkan agromaritim industri di sentra produksi melalui peran aktif koperasi.	-	Peningkatan Kualitas Perkotaan yang Berkelanjutan			0,00	
		Meningkatnya Kapasitas Auditor dan Inspektor Lalu Lintas dan Angkutan Jalan	Jumlah Auditor dan Inspektor Lalu Lintas dan Angkutan Jalan yang ditingkatkan kapasitasnya	-		-	0 Orang	0,00	Kota Jambi	PENDAPATAN ASLI DAERAH (PAD)					-	0,00	Dinas Perhubungan
	2.15.02.2.09	Penyediaan Angkutan Umum untuk Jasa Angkutan Orang dan/atau Barang Antar Kota dalam 1 (Satu) Daerah Kabupaten/Kota						5.410.000.000,00						Kota Jambi		5.103.001.500,00	
		Cakupan Pelayanan Angkutan Kota						5.410.000.000,00						Kota Jambi		5.103.001.500,00	

NO	KODE	URUSAN / BIDANG URUSAN / PROGRAM / OUTCOME / KEGIATAN / SUBKEGIATAN OUTPUT	INDIKATOR	TARGET AKHIR RENSTRA	REALISASI 2025	PRAKIRAAN 2026	CAPAIAN KINERJA DAN KERANGKA PENDANAAN							KELOMPOK SASARAN	PRAKIRAAN MAJU 2028		PERANGKAT DAERAH PENANGGUNG JAWAB
							TARGET 2027	PAGU INDIKATIF	LOKASI	SUMBER DANA	PRIORITAS				TARGET	PAGU INDIKATIF	
											NASIONAL	PROVINSI	DAERAH				
(1)	(2)	(3)	(4)	(5)	(6)	(7)	(8)	(9)	(10)	(11)	(12)	(13)	(14)	(15)	(16)	(17)	(18)
			Jumlah Armada Angkutan Umum untuk Jasa Angkutan Orang dan/atau Barang Antar Kota dalam 1 (Satu) Daerah Kabupaten/Kota yang Tersedia	-		-	-	5.400.000.000,00							-	5.003.001.500,00	
			Jumlah Laporan Pengendalian dan Pengawasan Ketersediaan Angkutan Umum untuk Jasa Angkutan Orang dan/atau Barang Antar Kota dalam 1 (Satu) Kabupaten/Kota	-		-	-	10.000.000,00							-	100.000.000,00	
	2.15.02.2.09.0002	Pengendalian dan Pengawasan Ketersediaan Angkutan Umum untuk Jasa Angkutan Orang dan/atau Barang Antar Kota dalam 1 (Satu) Kabupaten/Kota						10.000.000,00			3.Melanjutkan pengembangan infrastruktur dan meningkatkan lapangan kerja yang berkualitas, mendorong kewirausahaan, mengembangkan industri kreatif serta mengembangkan agromaritim industri di sentra produksi melalui peran aktif koperasi.	-	Peningkatan Kualitas Perkotaan yang Berkelanjutan			100.000.000,00	
		Terkendalinya dan Terawasinya Ketersediaan Angkutan Umum untuk Jasa Angkutan Orang dan/atau Barang Antar Kota dalam 1 (Satu) Kabupaten/Kota	Jumlah Laporan Pengendalian dan Pengawasan Ketersediaan Angkutan Umum untuk Jasa Angkutan Orang dan/atau Barang Antar Kota dalam 1 (Satu) Kabupaten/Kota	-		-	12 Laporan	10.000.000,00	Kota Jambi	PENDAPATAN ASLI DAERAH (PAD)					-	100.000.000,00	Dinas Perhubungan

NO	KODE	URUSAN / BIDANG URUSAN / PROGRAM / OUTCOME / KEGIATAN / SUBKEGIATAN OUTPUT	INDIKATOR	TARGET AKHIR RENSTRA	REALISASI 2025	PRAKIRAAN 2026	CAPAIAN KINERJA DAN KERANGKA PENDANAAN							KELOMPOK SASARAN	PRAKIRAAN MAJU 2028		PERANGKAT DAERAH PENANGGUNG JAWAB
							TARGET 2027	PAGU INDIKATIF	LOKASI	SUMBER DANA	PRIORITAS				TARGET	PAGU INDIKATIF	
											NASIONAL	PROVINSI	DAERAH				
(1)	(2)	(3)	(4)	(5)	(6)	(7)	(8)	(9)	(10)	(11)	(12)	(13)	(14)	(15)	(16)	(17)	(18)
	2.15.02.2.09.0003	Penyediaan Angkutan Umum untuk Jasa Angkutan Orang dan/atau Barang Antar Kota dalam 1 (Satu) Daerah Kabupaten/Kota						5.400.000.000,00			3.Melanjutkan pengembangan infrastruktur dan meningkatkan lapangan kerja yang berkualitas, mendorong kewirausahaan, mengembangkan industri kreatif serta mengembangkan agromaritim industri di sentra produksi melalui peran aktif koperasi.	-	Peningkatan Kualitas Perkotaan yang Berkelanjutan			5.003.001.500,00	
		Tersedianya Angkutan Umum untuk Jasa Angkutan Orang dan/atau Barang Antar Kota dalam 1 (Satu) Daerah Kabupaten/Kota	Jumlah Armada Angkutan Umum untuk Jasa Angkutan Orang dan/atau Barang Antar Kota dalam 1 (Satu) Daerah Kabupaten/Kota yang Tersedia	-		-	4 Unit	5.400.000.000,00	Kota Jambi	PENDAPATAN ASLI DAERAH (PAD)					-	5.003.001.500,00	Dinas Perhubungan
3.	**2.15.03**	**PROGRAM PENGELOLAAN PELAYARAN**						**240.000.000,00**								**80.000.000,00**	
			1.Konektivitas Laut	-		-	10 Unit	240.000.000,00							-	80.000.000,00	
			Konektivitas Sungai dan Danau	-		-	9 Unit	240.000.000,00							-	80.000.000,00	
	2.15.03.2.13	Pembangunan dan Penerbitan Izin Pembangunan dan Pengoperasian Pelabuhan Sungai dan Danau						240.000.000,00						Kota Jambi		80.000.000,00	
		Persentase Peningkatan Operasional Pelabuhan Sungai dan Danau						240.000.000,00						Kota Jambi		80.000.000,00	
			Jumlah Pelabuhan Sungai dan Danau yang Beroperasi dan Terpelihara	-		-	-	80.000.000,00							-	80.000.000,00	
			Jumlah Pelabuhan Sungai dan Danau yang Dibangun	-		-	-	160.000.000,00							-	0,00	

NO	KODE	URUSAN / BIDANG URUSAN / PROGRAM / OUTCOME / KEGIATAN / SUBKEGIATAN OUTPUT	INDIKATOR	TARGET AKHIR RENSTRA	REALISASI 2025	PRAKIRAAN 2026	CAPAIAN KINERJA DAN KERANGKA PENDANAAN							KELOMPOK SASARAN	PRAKIRAAN MAJU 2028		PERANGKAT DAERAH PENANGGUNG JAWAB
							TARGET 2027	PAGU INDIKATIF	LOKASI	SUMBER DANA	PRIORITAS				TARGET	PAGU INDIKATIF	
											NASIONAL	PROVINSI	DAERAH				
(1)	(2)	(3)	(4)	(5)	(6)	(7)	(8)	(9)	(10)	(11)	(12)	(13)	(14)	(15)	(16)	(17)	(18)
	2.15.03.2.13.0002	Pembangunan Pelabuhan Sungai dan Danau						160.000.000,00			3.Melanjutkan pengembangan infrastruktur dan meningkatkan lapangan kerja yang berkualitas, mendorong kewirausahaan, mengembangkan industri kreatif serta mengembangkan agromaritim industri di sentra produksi melalui peran aktif koperasi.	-	Peningkatan Kualitas Perkotaan yang Berkelanjutan			0,00	
		Terbangunnya Pelabuhan Sungai dan Danau	Jumlah Pelabuhan Sungai dan Danau yang Dibangun	-		-	1 Unit	160.000.000,00	Kota Jambi	PENDAPATAN ASLI DAERAH (PAD)					-	0,00	Dinas Perhubungan
	2.15.03.2.13.0003	Pengoperasian dan Pemeliharaan Pelabuhan Sungai dan Danau						80.000.000,00			3.Melanjutkan pengembangan infrastruktur dan meningkatkan lapangan kerja yang berkualitas, mendorong kewirausahaan, mengembangkan industri kreatif serta mengembangkan agromaritim industri di sentra produksi melalui peran aktif koperasi.	-	-			80.000.000,00	
		Teroperasinya dan Terpeliharanya Pelabuhan Sungai dan Danau	Jumlah Pelabuhan Sungai dan Danau yang Beroperasi dan Terpelihara	-		-	1 Unit	80.000.000,00	Kota Jambi	PENDAPATAN ASLI DAERAH (PAD)					-	80.000.000,00	Dinas Perhubungan
	J U M L A H							**31.950.780.000,00**								**20.400.266.000,00**	

RENCANA KERJA ORGANISASI PERANGKAT DAERAH (RENJA OPD)
DINAS KOMUNIKASI DAN INFORMATIKA KOTA JAMBI
TAHUN 2027

NO	KODE	URUSAN / BIDANG URUSAN / PROGRAM / OUTCOME / KEGIATAN / SUBKEGIATAN OUTPUT	INDIKATOR	TARGET AKHIR RENSTRA	REALISASI 2025	PRAKIRAAN 2026	CAPAIAN KINERJA DAN KERANGKA PENDANAAN							KELOMPOK SASARAN	PRAKIRAAN MAJU 2028		PERANGKAT DAERAH PENANGGUNG JAWAB
							TARGET 2027	PAGU INDIKATIF	LOKASI	SUMBER DANA	PRIORITAS				TARGET	PAGU INDIKATIF	
											NASIONAL	PROVINSI	DAERAH				
(1)	(2)	(3)	(4)	(5)	(6)	(7)	(8)	(9)	(10)	(11)	(12)	(13)	(14)	(15)	(16)	(17)	(18)
		Dinas Komunikasi dan Informatika						**16.347.453.000,00**								**19.661.938.664,00**	
	2	**URUSAN PEMERINTAHAN WAJIB YANG TIDAK BERKAITAN DENGAN PELAYANAN DASAR**						**16.347.453.000,00**								**19.661.938.664,00**	
	2.16	**URUSAN PEMERINTAHAN BIDANG KOMUNIKASI DAN INFORMATIKA**						**16.206.078.000,00**								**19.492.288.664,00**	
1.	**2.16.01**	**PROGRAM PENUNJANG URUSAN PEMERINTAHAN DAERAH KABUPATEN/KOTA**						**9.575.934.682,00**								**11.536.118.664,00**	
			Persentase tingkat kepuasan Masyarakat terhadap akses dan kualitas informasi publik Pemerintah Daerah	-		-	BB Nilai	166.595.000,00							-	199.914.000,00	
			Predikat Akuntabilitas Kinerja Perangkat Daerah	-		-	BB Nilai	9.409.339.682,00							-	11.336.204.664,00	
	2.16.01.2.01	Perencanaan, Penganggaran, dan Evaluasi Kinerja Perangkat Daerah						20.280.306,00						ASN dan Masyarakat		24.335.000,00	
		-						20.280.306,00						ASN dan Masyarakat		24.335.000,00	
			Jumlah Dokumen Perencanaan Perangkat Daerah	-		-	-	11.969.796,00							-	14.363.000,00	
			Jumlah Laporan Evaluasi Kinerja Perangkat Daerah	-		-	-	8.310.510,00							-	9.972.000,00	
	2.16.01.2.01.0001	Penyusunan Dokumen Perencanaan Perangkat Daerah						11.969.796,00			4.Memperkuat pembangunan sumber daya manusia (SDM), sains, teknologi, pendidikan, kesehatan, prestasi olahraga, kesetaraan gender, serta penguatan peran perempuan, pemuda (generasi milenial dan generasi Z), dan penyandang disabilitas.	-	Good Governance			14.363.000,00	
		Tersusunnya Dokumen Perencanaan Perangkat Daerah	Jumlah Dokumen Perencanaan Perangkat Daerah	-		-	10 Dokumen	11.969.796,00	Kota Jambi	PENDAPATAN ASLI DAERAH (PAD)					-	14.363.000,00	Dinas Komunikasi dan Informatika

NO	KODE	URUSAN / BIDANG URUSAN / PROGRAM / OUTCOME / KEGIATAN / SUBKEGIATAN OUTPUT	INDIKATOR	TARGET AKHIR RENSTRA	REALISASI 2025	PRAKIRAAN 2026	CAPAIAN KINERJA DAN KERANGKA PENDANAAN							KELOMPOK SASARAN	PRAKIRAAN MAJU 2028		PERANGKAT DAERAH PENANGGUNG JAWAB
							TARGET 2027	PAGU INDIKATIF	LOKASI	SUMBER DANA	PRIORITAS				TARGET	PAGU INDIKATIF	
											NASIONAL	PROVINSI	DAERAH				
(1)	(2)	(3)	(4)	(5)	(6)	(7)	(8)	(9)	(10)	(11)	(12)	(13)	(14)	(15)	(16)	(17)	(18)
	2.16.01.2.01.0007	Evaluasi Kinerja Perangkat Daerah						8.310.510,00			4.Memperkuat pembangunan sumber daya manusia (SDM), sains, teknologi, pendidikan, kesehatan, prestasi olahraga, kesetaraan gender, serta penguatan peran perempuan, pemuda (generasi milenial dan generasi Z), dan penyandang disabilitas.	-	Good Governance			9.972.000,00	
		Terlaksananya Evaluasi Kinerja Perangkat Daerah	Jumlah Laporan Evaluasi Kinerja Perangkat Daerah	-		-	6 Laporan	8.310.510,00	Kota Jambi	PENDAPATAN ASLI DAERAH (PAD)					-	9.972.000,00	Dinas Komunikasi dan Informatika
	2.16.01.2.02	Administrasi Keuangan Perangkat Daerah						8.306.226.978,00						ASN dan Masyarakat		9.967.472.264,00	
		-						8.306.226.978,00						ASN dan Masyarakat		9.967.472.264,00	
			Jumlah Dokumen Penatausahaan dan Pengujian/Verifikasi Keuangan SKPD	-		-	-	230.640.000,00							-	276.768.000,00	
			Jumlah Laporan Keuangan Bulanan/ Triwulanan/ Semesteran SKPD dan Laporan Koordinasi Penyusunan Laporan Keuangan Bulanan/Triwulanan/Semesteran SKPD	-		-	-	8.097.720,00							-	9.717.264,00	
			Jumlah Orang yang Menerima Gaji dan Tunjangan ASN	-		-	-	8.067.489.258,00							-	9.680.987.000,00	

NO	KODE	URUSAN / BIDANG URUSAN / PROGRAM / OUTCOME / KEGIATAN / SUBKEGIATAN OUTPUT	INDIKATOR	TARGET AKHIR RENSTRA	REALISASI 2025	PRAKIRAAN 2026	CAPAIAN KINERJA DAN KERANGKA PENDANAAN							KELOMPOK SASARAN	PRAKIRAAN MAJU 2028		PERANGKAT DAERAH PENANGGUNG JAWAB
							TARGET 2027	PAGU INDIKATIF	LOKASI	SUMBER DANA	PRIORITAS				TARGET	PAGU INDIKATIF	
											NASIONAL	PROVINSI	DAERAH				
(1)	(2)	(3)	(4)	(5)	(6)	(7)	(8)	(9)	(10)	(11)	(12)	(13)	(14)	(15)	(16)	(17)	(18)
	2.16.01.2.02.0001	Penyediaan Gaji dan Tunjangan ASN						8.067.489.258,00			4.Memperkuat pembangunan sumber daya manusia (SDM), sains, teknologi, pendidikan, kesehatan, prestasi olahraga, kesetaraan gender, serta penguatan peran perempuan, pemuda (generasi milenial dan generasi Z), dan penyandang disabilitas.	-	Good Governance			9.680.987.000,00	
		Tersedianya Gaji dan Tunjangan ASN	Jumlah Orang yang Menerima Gaji dan Tunjangan ASN	-		-	84 Orang/bulan	8.067.489.258,00	Kota Jambi	PENDAPATAN ASLI DAERAH (PAD)					-	9.680.987.000,00	Dinas Komunikasi dan Informatika
	2.16.01.2.02.0003	Pelaksanaan Penatausahaan danPengujian/Verifikasi Keuangan SKPD						230.640.000,00			4.Memperkuat pembangunan sumber daya manusia (SDM), sains, teknologi, pendidikan, kesehatan, prestasi olahraga, kesetaraan gender, serta penguatan peran perempuan, pemuda (generasi milenial dan generasi Z), dan penyandang disabilitas.	-	Good Governance			276.768.000,00	
		Terlaksananya Penatausahaan dan Pengujian/Verifikasi Keuangan SKPD	Jumlah Dokumen Penatausahaan dan Pengujian/Verifikasi Keuangan SKPD	-		-	12 Dokumen	230.640.000,00	Kota Jambi	PENDAPATAN ASLI DAERAH (PAD)					-	276.768.000,00	Dinas Komunikasi dan Informatika

NO	KODE	URUSAN / BIDANG URUSAN / PROGRAM / OUTCOME / KEGIATAN / SUBKEGIATAN OUTPUT	INDIKATOR	TARGET AKHIR RENSTRA	REALISASI 2025	PRAKIRAAN 2026	CAPAIAN KINERJA DAN KERANGKA PENDANAAN							KELOMPOK SASARAN	PRAKIRAAN MAJU 2028		PERANGKAT DAERAH PENANGGUNG JAWAB
							TARGET 2027	PAGU INDIKATIF	LOKASI	SUMBER DANA	PRIORITAS				TARGET	PAGU INDIKATIF	
											NASIONAL	PROVINSI	DAERAH				
(1)	(2)	(3)	(4)	(5)	(6)	(7)	(8)	(9)	(10)	(11)	(12)	(13)	(14)	(15)	(16)	(17)	(18)
	2.16.01.2.02.0007	Koordinasi dan Penyusunan Laporan Keuangan Bulanan/ Triwulanan/ Semesteran SKPD						8.097.720,00			4.Memperkuat pembangunan sumber daya manusia (SDM), sains, teknologi, pendidikan, kesehatan, prestasi olahraga, kesetaraan gender, serta penguatan peran perempuan, pemuda (generasi milenial dan generasi Z), dan penyandang disabilitas.	-	Good Governance			9.717.264,00	
		Tersedianya Laporan Keuangan Bulanan/Triwulanan/Semesteran SKPD dan Laporan Koordinasi Penyusunan Laporan Keuangan Bulanan/Triwulanan/Semesteran SKPD	Jumlah Laporan Keuangan Bulanan/ Triwulanan/ Semesteran SKPD dan Laporan Koordinasi Penyusunan Laporan Keuangan Bulanan/Triwulanan/Semesteran SKPD	-		-	13 Laporan	8.097.720,00	Kota Jambi	PENDAPATAN ASLI DAERAH (PAD)					-	9.717.264,00	Dinas Komunikasi dan Informatika
	2.16.01.2.05	Administrasi Kepegawaian Perangkat Daerah						166.595.000,00						ASN dan Masyarakat		199.914.000,00	
		-						166.595.000,00						ASN dan Masyarakat		199.914.000,00	
			Jumlah Orang yang Mengikuti Bimbingan Teknis Implementasi Peraturan Perundang-Undangan	-		-	-	95.000.000,00							-	114.000.000,00	
			Jumlah Paket Pakaian Dinas beserta Atribut Kelengkapan	-		-	-	71.595.000,00							-	85.914.000,00	

NO	KODE	URUSAN / BIDANG URUSAN / PROGRAM / OUTCOME / KEGIATAN / SUBKEGIATAN OUTPUT	INDIKATOR	TARGET AKHIR RENSTRA	REALISASI 2025	PRAKIRAAN 2026	CAPAIAN KINERJA DAN KERANGKA PENDANAAN							KELOMPOK SASARAN	PRAKIRAAN MAJU 2028		PERANGKAT DAERAH PENANGGUNG JAWAB
							TARGET 2027	PAGU INDIKATIF	LOKASI	SUMBER DANA	PRIORITAS				TARGET	PAGU INDIKATIF	
											NASIONAL	PROVINSI	DAERAH				
(1)	(2)	(3)	(4)	(5)	(6)	(7)	(8)	(9)	(10)	(11)	(12)	(13)	(14)	(15)	(16)	(17)	(18)
	2.16.01.2.05.0002	Pengadaan Pakaian Dinas beserta Atribut Kelengkapannya						71.595.000,00			4.Memperkuat pembangunan sumber daya manusia (SDM), sains, teknologi, pendidikan, kesehatan, prestasi olahraga, kesetaraan gender, serta penguatan peran perempuan, pemuda (generasi milenial dan generasi Z), dan penyandang disabilitas.	-	Good Governance			85.914.000,00	
		Tersedianya Pakaian Dinas beserta Atribut Kelengkapan	Jumlah Paket Pakaian Dinas beserta Atribut Kelengkapan	-		-	1 Paket	71.595.000,00	Kota Jambi	PENDAPATAN ASLI DAERAH (PAD)					-	85.914.000,00	Dinas Komunikasi dan Informatika
	2.16.01.2.05.0011	Bimbingan Teknis Implementasi Peraturan Perundang-Undangan						95.000.000,00			4.Memperkuat pembangunan sumber daya manusia (SDM), sains, teknologi, pendidikan, kesehatan, prestasi olahraga, kesetaraan gender, serta penguatan peran perempuan, pemuda (generasi milenial dan generasi Z), dan penyandang disabilitas.	-	Good Governance			114.000.000,00	
		Terlaksananya Bimbingan Teknis Implementasi Peraturan Perundang-Undangan	Jumlah Orang yang Mengikuti Bimbingan Teknis Implementasi Peraturan Perundang-Undangan	-		-	84 Orang	95.000.000,00	Kota Jambi	PENDAPATAN ASLI DAERAH (PAD)					-	114.000.000,00	Dinas Komunikasi dan Informatika
	2.16.01.2.06	Administrasi Umum Perangkat Daerah						160.890.860,00						ASN dan Masyarakat		193.069.000,00	
		-						160.890.860,00						ASN dan Masyarakat		193.069.000,00	

NO	KODE	URUSAN / BIDANG URUSAN / PROGRAM / OUTCOME / KEGIATAN / SUBKEGIATAN OUTPUT	INDIKATOR	TARGET AKHIR RENSTRA	REALISASI 2025	PRAKIRAAN 2026	CAPAIAN KINERJA DAN KERANGKA PENDANAAN							KELOMPOK SASARAN	PRAKIRAAN MAJU 2028		PERANGKAT DAERAH PENANGGUNG JAWAB
							TARGET 2027	PAGU INDIKATIF	LOKASI	SUMBER DANA	PRIORITAS				TARGET	PAGU INDIKATIF	
											NASIONAL	PROVINSI	DAERAH				
(1)	(2)	(3)	(4)	(5)	(6)	(7)	(8)	(9)	(10)	(11)	(12)	(13)	(14)	(15)	(16)	(17)	(18)
			Jumlah Laporan Fasilitasi Kunjungan Tamu	-		-	-	3.900.000,00							-	4.680.000,00	
			Jumlah Laporan Penyelenggaraan Rapat Koordinasi dan Konsultasi SKPD	-		-	-	143.975.000,00							-	172.770.000,00	
			Jumlah Paket Barang Cetakan dan Penggandaan yang Disediakan	-		-	-	8.880.000,00							-	10.656.000,00	
			Jumlah Paket Komponen Instalasi Listrik/Penerangan Bangunan Kantor yang Disediakan	-		-	-	4.135.860,00							-	4.963.000,00	
	2.16.01.2.06.0001	Penyediaan Komponen InstalasiListrik/Penerangan Bangunan Kantor						4.135.860,00			4.Memperkuat pembangunan sumber daya manusia (SDM), sains, teknologi, pendidikan, kesehatan, prestasi olahraga, kesetaraan gender, serta penguatan peran perempuan, pemuda (generasi milenial dan generasi Z), dan penyandang disabilitas.	-	Good Governance			4.963.000,00	
		Tersedianya Komponen Instalasi Listrik/Penerangan Bangunan Kantor	Jumlah Paket Komponen Instalasi Listrik/Penerangan Bangunan Kantor yang Disediakan	-		-	1 Paket	4.135.860,00	Kota Jambi	PENDAPATAN ASLI DAERAH (PAD)					-	4.963.000,00	Dinas Komunikasi dan Informatika

NO	KODE	URUSAN / BIDANG URUSAN / PROGRAM / OUTCOME / KEGIATAN / SUBKEGIATAN OUTPUT	INDIKATOR	TARGET AKHIR RENSTRA	REALISASI 2025	PRAKIRAAN 2026	CAPAIAN KINERJA DAN KERANGKA PENDANAAN							KELOMPOK SASARAN	PRAKIRAAN MAJU 2028		PERANGKAT DAERAH PENANGGUNG JAWAB
							TARGET 2027	PAGU INDIKATIF	LOKASI	SUMBER DANA	PRIORITAS				TARGET	PAGU INDIKATIF	
											NASIONAL	PROVINSI	DAERAH				
(1)	(2)	(3)	(4)	(5)	(6)	(7)	(8)	(9)	(10)	(11)	(12)	(13)	(14)	(15)	(16)	(17)	(18)
	2.16.01.2.06.0005	Penyediaan Barang Cetakan dan Penggandaan						8.880.000,00			4.Memperkuat pembangunan sumber daya manusia (SDM), sains, teknologi, pendidikan, kesehatan, prestasi olahraga, kesetaraan gender, serta penguatan peran perempuan, pemuda (generasi milenial dan generasi Z), dan penyandang disabilitas.	-	Good Governance			10.656.000,00	
		Tersedianya Barang Cetakan dan Penggandaan	Jumlah Paket Barang Cetakan dan Penggandaan yang Disediakan	-		-	2 Paket	8.880.000,00	Kota Jambi	PENDAPATAN ASLI DAERAH (PAD)					-	10.656.000,00	Dinas Komunikasi dan Informatika
	2.16.01.2.06.0008	Fasilitasi Kunjungan Tamu						3.900.000,00			4.Memperkuat pembangunan sumber daya manusia (SDM), sains, teknologi, pendidikan, kesehatan, prestasi olahraga, kesetaraan gender, serta penguatan peran perempuan, pemuda (generasi milenial dan generasi Z), dan penyandang disabilitas.	-	Good Governance			4.680.000,00	
		Terlaksananya Fasilitasi Kunjungan Tamu	Jumlah Laporan Fasilitasi Kunjungan Tamu	-		-	12 Laporan	3.900.000,00	Kota Jambi	PENDAPATAN ASLI DAERAH (PAD)					-	4.680.000,00	Dinas Komunikasi dan Informatika

NO	KODE	URUSAN / BIDANG URUSAN / PROGRAM / OUTCOME / KEGIATAN / SUBKEGIATAN OUTPUT	INDIKATOR	TARGET AKHIR RENSTRA	REALISASI 2025	PRAKIRAAN 2026	CAPAIAN KINERJA DAN KERANGKA PENDANAAN							KELOMPOK SASARAN	PRAKIRAAN MAJU 2028		PERANGKAT DAERAH PENANGGUNG JAWAB
							TARGET 2027	PAGU INDIKATIF	LOKASI	SUMBER DANA	PRIORITAS				TARGET	PAGU INDIKATIF	
											NASIONAL	PROVINSI	DAERAH				
(1)	(2)	(3)	(4)	(5)	(6)	(7)	(8)	(9)	(10)	(11)	(12)	(13)	(14)	(15)	(16)	(17)	(18)
	2.16.01.2.06.0009	Penyelenggaraan Rapat Koordinasi dan Konsultasi SKPD						143.975.000,00			4.Memperkuat pembangunan sumber daya manusia (SDM), sains, teknologi, pendidikan, kesehatan, prestasi olahraga, kesetaraan gender, serta penguatan peran perempuan, pemuda (generasi milenial dan generasi Z), dan penyandang disabilitas.	-	Good Governance			172.770.000,00	
		Terlaksananya Penyelenggaraan Rapat Koordinasi dan Konsultasi SKPD	Jumlah Laporan Penyelenggaraan Rapat Koordinasi dan Konsultasi SKPD	-		-	12 Laporan	143.975.000,00	Kota Jambi	PENDAPATAN ASLI DAERAH (PAD)					-	172.770.000,00	Dinas Komunikasi dan Informatika
	2.16.01.2.07	Pengadaan Barang Milik Daerah Penunjang Urusan Pemerintah Daerah						284.632.000,00						ASN dan Masyarakat		386.558.000,00	
		-						284.632.000,00						ASN dan Masyarakat		386.558.000,00	
			Jumlah Unit Kendaraan Dinas Operasional atau Lapangan yang Disediakan	-		-	-	0,00							-	45.000.000,00	
			Jumlah Unit Peralatan dan Mesin Lainnya yang Disediakan	-		-	-	284.632.000,00							-	341.558.000,00	

NO	KODE	URUSAN / BIDANG URUSAN / PROGRAM / OUTCOME / KEGIATAN / SUBKEGIATAN OUTPUT	INDIKATOR	TARGET AKHIR RENSTRA	REALISASI 2025	PRAKIRAAN 2026	CAPAIAN KINERJA DAN KERANGKA PENDANAAN							KELOMPOK SASARAN	PRAKIRAAN MAJU 2028		PERANGKAT DAERAH PENANGGUNG JAWAB
							TARGET 2027	PAGU INDIKATIF	LOKASI	SUMBER DANA	PRIORITAS				TARGET	PAGU INDIKATIF	
											NASIONAL	PROVINSI	DAERAH				
(1)	(2)	(3)	(4)	(5)	(6)	(7)	(8)	(9)	(10)	(11)	(12)	(13)	(14)	(15)	(16)	(17)	(18)
	2.16.01.2.07.0002	Pengadaan Kendaraan Dinas Operasional atau Lapangan						0,00			4.Memperkuat pembangunan sumber daya manusia (SDM), sains, teknologi, pendidikan, kesehatan, prestasi olahraga, kesetaraan gender, serta penguatan peran perempuan, pemuda (generasi milenial dan generasi Z), dan penyandang disabilitas.	-	-			45.000.000,00	
		Tersedianya Kendaraan Dinas Operasional atau Lapangan	Jumlah Unit Kendaraan Dinas Operasional atau Lapangan yang Disediakan	-		-	3 Unit	0,00	Kota Jambi	PENDAPATAN ASLI DAERAH (PAD)					-	45.000.000,00	Dinas Komunikasi dan Informatika
	2.16.01.2.07.0006	Pengadaan Peralatan dan Mesin Lainnya						284.632.000,00			4.Memperkuat pembangunan sumber daya manusia (SDM), sains, teknologi, pendidikan, kesehatan, prestasi olahraga, kesetaraan gender, serta penguatan peran perempuan, pemuda (generasi milenial dan generasi Z), dan penyandang disabilitas.	-	Good Governance			341.558.000,00	
		Tersedianya Peralatan dan Mesin Lainnya	Jumlah Unit Peralatan dan Mesin Lainnya yang Disediakan	-		-	2 Unit	284.632.000,00	Kota Jambi	PENDAPATAN ASLI DAERAH (PAD)					-	341.558.000,00	Dinas Komunikasi dan Informatika
	2.16.01.2.08	Penyediaan Jasa Penunjang Urusan Pemerintahan Daerah						220.664.638,00						ASN dan Masyarakat		264.797.400,00	
		-						220.664.638,00						ASN dan Masyarakat		264.797.400,00	

NO	KODE	URUSAN / BIDANG URUSAN / PROGRAM / OUTCOME / KEGIATAN / SUBKEGIATAN OUTPUT	INDIKATOR	TARGET AKHIR RENSTRA	REALISASI 2025	PRAKIRAAN 2026	CAPAIAN KINERJA DAN KERANGKA PENDANAAN							KELOMPOK SASARAN	PRAKIRAAN MAJU 2028		PERANGKAT DAERAH PENANGGUNG JAWAB
							TARGET 2027	PAGU INDIKATIF	LOKASI	SUMBER DANA	PRIORITAS				TARGET	PAGU INDIKATIF	
											NASIONAL	PROVINSI	DAERAH				
(1)	(2)	(3)	(4)	(5)	(6)	(7)	(8)	(9)	(10)	(11)	(12)	(13)	(14)	(15)	(16)	(17)	(18)
			Jumlah Laporan Penyediaan Jasa Peralatan dan Perlengkapan Kantor yang Disediakan	-		-	-	188.672.638,00							-	226.407.000,00	
			Jumlah Laporan Penyediaan Jasa Surat Menyurat	-		-	-	31.992.000,00							-	38.390.400,00	
	2.16.01.2.08.0001	Penyediaan Jasa Surat Menyurat						31.992.000,00			4.Memperkuat pembangunan sumber daya manusia (SDM), sains, teknologi, pendidikan, kesehatan, prestasi olahraga, kesetaraan gender, serta penguatan peran perempuan, pemuda (generasi milenial dan generasi Z), dan penyandang disabilitas.	-	Good Governance			38.390.400,00	
		Terlaksananya Penyediaan Jasa Surat Menyurat	Jumlah Laporan Penyediaan Jasa Surat Menyurat	-		-	12 Laporan	31.992.000,00	Kota Jambi	PENDAPATAN ASLI DAERAH (PAD)					-	38.390.400,00	Dinas Komunikasi dan Informatika
	2.16.01.2.08.0003	Penyediaan Jasa Peralatan dan Perlengkapan Kantor						188.672.638,00			4.Memperkuat pembangunan sumber daya manusia (SDM), sains, teknologi, pendidikan, kesehatan, prestasi olahraga, kesetaraan gender, serta penguatan peran perempuan, pemuda (generasi milenial dan generasi Z), dan penyandang disabilitas.	-	Good Governance			226.407.000,00	

NO	KODE	URUSAN / BIDANG URUSAN / PROGRAM / OUTCOME / KEGIATAN / SUBKEGIATAN OUTPUT	INDIKATOR	TARGET AKHIR RENSTRA	REALISASI 2025	PRAKIRAAN 2026	CAPAIAN KINERJA DAN KERANGKA PENDANAAN							KELOMPOK SASARAN	PRAKIRAAN MAJU 2028		PERANGKAT DAERAH PENANGGUNG JAWAB
							TARGET 2027	PAGU INDIKATIF	LOKASI	SUMBER DANA	PRIORITAS				TARGET	PAGU INDIKATIF	
											NASIONAL	PROVINSI	DAERAH				
(1)	(2)	(3)	(4)	(5)	(6)	(7)	(8)	(9)	(10)	(11)	(12)	(13)	(14)	(15)	(16)	(17)	(18)
		Tersedianya Jasa Peralatan dan Perlengkapan Kantor	Jumlah Laporan Penyediaan Jasa Peralatan dan Perlengkapan Kantor yang Disediakan	-		-	2 Laporan	188.672.638,00	Kota Jambi	PENDAPATAN ASLI DAERAH (PAD)					-	226.407.000,00	Dinas Komunikasi dan Informatika
	2.16.01.2.09	Pemeliharaan Barang Milik Daerah Penunjang Urusan Pemerintahan Daerah						416.644.900,00						ASN		499.973.000,00	
		-						416.644.900,00						ASN		499.973.000,00	
			Jumlah Kendaraan Dinas Operasional atau Lapangan yang Dipelihara dan dibayarkan Pajak dan Perizinannya	-		-	-	353.227.000,00							-	423.872.000,00	
			Jumlah Peralatan dan Mesin Lainnya yang Dipelihara	-		-	-	63.417.900,00							-	76.101.000,00	
	2.16.01.2.09.0002	Penyediaan Jasa Pemeliharaan, Biaya Pemeliharaan, Pajak dan Perizinan Kendaraan Dinas Operasional atau Lapangan						353.227.000,00			4.Memperkuat pembangunan sumber daya manusia (SDM), sains, teknologi, pendidikan, kesehatan, prestasi olahraga, kesetaraan gender, serta penguatan peran perempuan, pemuda (generasi milenial dan generasi Z), dan penyandang disabilitas.	-	Good Governance			423.872.000,00	
		Tersedianya Jasa Pemeliharaan, Biaya Pemeliharaan, Pajak dan Perizinan Kendaraan Dinas Operasional atau Lapangan	Jumlah Kendaraan Dinas Operasional atau Lapangan yang Dipelihara dan dibayarkan Pajak dan Perizinannya	-		-	30 Unit	353.227.000,00	Kota Jambi	PENDAPATAN ASLI DAERAH (PAD)					-	423.872.000,00	Dinas Komunikasi dan Informatika

NO	KODE	URUSAN / BIDANG URUSAN / PROGRAM / OUTCOME / KEGIATAN / SUBKEGIATAN OUTPUT	INDIKATOR	TARGET AKHIR RENSTRA	REALISASI 2025	PRAKIRAAN 2026	CAPAIAN KINERJA DAN KERANGKA PENDANAAN							KELOMPOK SASARAN	PRAKIRAAN MAJU 2028		PERANGKAT DAERAH PENANGGUNG JAWAB
							TARGET 2027	PAGU INDIKATIF	LOKASI	SUMBER DANA	PRIORITAS				TARGET	PAGU INDIKATIF	
											NASIONAL	PROVINSI	DAERAH				
(1)	(2)	(3)	(4)	(5)	(6)	(7)	(8)	(9)	(10)	(11)	(12)	(13)	(14)	(15)	(16)	(17)	(18)
	2.16.01.2.09.0006	Pemeliharaan Peralatan dan Mesin Lainnya						63.417.900,00			4.Memperkuat pembangunan sumber daya manusia (SDM), sains, teknologi, pendidikan, kesehatan, prestasi olahraga, kesetaraan gender, serta penguatan peran perempuan, pemuda (generasi milenial dan generasi Z), dan penyandang disabilitas.	-	Good Governance			76.101.000,00	
		Terlaksananya Pemeliharaan Peralatan dan Mesin Lainnya	Jumlah Peralatan dan Mesin Lainnya yang Dipelihara	-		-	30 Unit	63.417.900,00	Kota Jambi	PENDAPATAN ASLI DAERAH (PAD)					-	76.101.000,00	Dinas Komunikasi dan Informatika
2.	**2.16.02**	**PROGRAM PENGELOLAAN INFORMASI DAN KOMUNIKASI PUBLIK**						**1.980.197.526,00**								**2.376.236.000,00**	
			Persentase tingkat kepuasan Masyarakat terhadap akses dan kualitas informasi publik Pemerintah Daerah	-		-	100 %	1.980.197.526,00							-	2.376.236.000,00	
	2.16.02.2.01	Pengelolaan Informasi dan Komunikasi Publik Pemerintah Daerah Kabupaten/Kota						1.980.197.526,00						ASN dan Masyarakat		2.376.236.000,00	
		Terwujudnya peningkatan akses dan kualitas informasi						1.980.197.526,00						ASN dan Masyarakat		2.376.236.000,00	
			Jumlah aktivitas relasi media kepada media yang memenuhi kriteria sebagai berikut: 1. terverifikasi dewan pers, dan 2. terdaftar di Dinas Kominfo, dan 3. aktif dalam kegiatan relasi media	-		-	-	63.550.000,00							-	76.260.000,00	
			Jumlah khalayak yang terpapar informasi publik	-		-	-	1.429.655.406,00							-	1.715.586.000,00	
			Jumlah Komunitas Informasi Masyarakat yang aktif mendiseminasikan informasi dan terdaftar di Dinas Kominfo	-		-	-	446.322.120,00							-	535.586.000,00	
			Persentase Pengelolaan dan Publikasi Pengaduan Pelayanan Publik	-		-	-	40.670.000,00							-	48.804.000,00	

NO	KODE	URUSAN / BIDANG URUSAN / PROGRAM / OUTCOME / KEGIATAN / SUBKEGIATAN OUTPUT	INDIKATOR	TARGET AKHIR RENSTRA	REALISASI 2025	PRAKIRAAN 2026	CAPAIAN KINERJA DAN KERANGKA PENDANAAN							KELOMPOK SASARAN	PRAKIRAAN MAJU 2028		PERANGKAT DAERAH PENANGGUNG JAWAB
							TARGET 2027	PAGU INDIKATIF	LOKASI	SUMBER DANA	PRIORITAS				TARGET	PAGU INDIKATIF	
											NASIONAL	PROVINSI	DAERAH				
(1)	(2)	(3)	(4)	(5)	(6)	(7)	(8)	(9)	(10)	(11)	(12)	(13)	(14)	(15)	(16)	(17)	(18)
	2.16.02.2.01.0014	Relasi Media						63.550.000,00			4.Memperkuat pembangunan sumber daya manusia (SDM), sains, teknologi, pendidikan, kesehatan, prestasi olahraga, kesetaraan gender, serta penguatan peran perempuan, pemuda (generasi milenial dan generasi Z), dan penyandang disabilitas.	-	Good Governance			76.260.000,00	
		Terlaksananya Relasi Media	Jumlah aktivitas relasi media kepada media yang memenuhi kriteria sebagai berikut: 1. terverifikasi dewan pers, dan 2. terdaftar di Dinas Kominfo, dan 3. aktif dalam kegiatan relasi media	-		-	12 Laporan	63.550.000,00	Kota Jambi	PENDAPATAN ASLI DAERAH (PAD)					-	76.260.000,00	Dinas Komunikasi dan Informatika
	2.16.02.2.01.0026	Sosialisasi/Diseminasi Informasi serta Pengelolaan Media Komunikasi Publik						1.429.655.406,00			4.Memperkuat pembangunan sumber daya manusia (SDM), sains, teknologi, pendidikan, kesehatan, prestasi olahraga, kesetaraan gender, serta penguatan peran perempuan, pemuda (generasi milenial dan generasi Z), dan penyandang disabilitas.	-	Good Governance			1.715.586.000,00	
		Terlaksananya Sosialisasi/Diseminasi Informasi serta Pengelolaan Media Komunikasi Publik	Jumlah khalayak yang terpapar informasi publik	-		-	345000 Orang	1.429.655.406,00	Kota Jambi	PENDAPATAN ASLI DAERAH (PAD)					-	1.715.586.000,00	Dinas Komunikasi dan Informatika

NO	KODE	URUSAN / BIDANG URUSAN / PROGRAM / OUTCOME / KEGIATAN / SUBKEGIATAN OUTPUT	INDIKATOR	TARGET AKHIR RENSTRA	REALISASI 2025	PRAKIRAAN 2026	CAPAIAN KINERJA DAN KERANGKA PENDANAAN							KELOMPOK SASARAN	PRAKIRAAN MAJU 2028		PERANGKAT DAERAH PENANGGUNG JAWAB
							TARGET 2027	PAGU INDIKATIF	LOKASI	SUMBER DANA	PRIORITAS				TARGET	PAGU INDIKATIF	
											NASIONAL	PROVINSI	DAERAH				
(1)	(2)	(3)	(4)	(5)	(6)	(7)	(8)	(9)	(10)	(11)	(12)	(13)	(14)	(15)	(16)	(17)	(18)
	2.16.02.2.01.0028	Pengelolaan Pengaduan Masyarakat						40.670.000,00			4.Memperkuat pembangunan sumber daya manusia (SDM), sains, teknologi, pendidikan, kesehatan, prestasi olahraga, kesetaraan gender, serta penguatan peran perempuan, pemuda (generasi milenial dan generasi Z), dan penyandang disabilitas.	-	Good Governance			48.804.000,00	
		Terlaksananya Pengelolaan Pengaduan Pelayanan Publik	Persentase Pengelolaan dan Publikasi Pengaduan Pelayanan Publik	-		-	100 %	40.670.000,00	Kota Jambi	PENDAPATAN ASLI DAERAH (PAD)					-	48.804.000,00	Dinas Komunikasi dan Informatika
	2.16.02.2.01.0031	Kemitraan Komunikasi dengan Komunitas Informasi Masyarakat						446.322.120,00			4.Memperkuat pembangunan sumber daya manusia (SDM), sains, teknologi, pendidikan, kesehatan, prestasi olahraga, kesetaraan gender, serta penguatan peran perempuan, pemuda (generasi milenial dan generasi Z), dan penyandang disabilitas.	-	-			535.586.000,00	
		Terlaksananya Kemitraan dengan Pemangku Kepentingan	Jumlah Komunitas Informasi Masyarakat yang aktif mendiseminasikan informasi dan terdaftar di Dinas Kominfo	-		-	10 Komunitas	446.322.120,00	Kota Jambi	PENDAPATAN ASLI DAERAH (PAD)					-	535.586.000,00	Dinas Komunikasi dan Informatika
3.	**2.16.03**	**PROGRAM PENGELOLAAN APLIKASI INFORMATIKA**						**4.649.945.792,00**								**5.579.934.000,00**	
			Indeks SPBE	-		-	4,34 Indeks	4.649.945.792,00							-	5.579.934.000,00	

NO	KODE	URUSAN / BIDANG URUSAN / PROGRAM / OUTCOME / KEGIATAN / SUBKEGIATAN OUTPUT	INDIKATOR	TARGET AKHIR RENSTRA	REALISASI 2025	PRAKIRAAN 2026	CAPAIAN KINERJA DAN KERANGKA PENDANAAN							KELOMPOK SASARAN	PRAKIRAAN MAJU 2028		PERANGKAT DAERAH PENANGGUNG JAWAB
							TARGET 2027	PAGU INDIKATIF	LOKASI	SUMBER DANA	PRIORITAS				TARGET	PAGU INDIKATIF	
											NASIONAL	PROVINSI	DAERAH				
(1)	(2)	(3)	(4)	(5)	(6)	(7)	(8)	(9)	(10)	(11)	(12)	(13)	(14)	(15)	(16)	(17)	(18)
	2.16.03.2.02	Pengelolaan E-government di Lingkup Pemerintah Daerah Kabupaten/Kota						4.649.945.792,00						ASN dan Masyarakat		5.579.934.000,00	
		Jumlah dokumen koordinasi pelaksanaan manajemen SPBE						4.649.945.792,00						ASN dan Masyarakat		5.579.934.000,00	
			Jumlah dokumen kebijakan tata kelola SPBE yang meliputi arsitektur, peta rencana, proses bisnis, rencana dan anggaran, manajemem SPBE (Pemerintah Digital), serta hasil Audit TIK sesuai kewenangan Dinas Kominfo	-		-	-	149.580.000,00							-	179.496.000,00	
			Jumlah laporan Pelaksanaan Kegiatan Fasilitasi Promosi Literasi SPBE dan/atau kolaborasi penyelenggaraan SPBE	-		-	-	100.000.000,00							-	120.000.000,00	
			Jumlah laporan pelaksanaan koordinasi dan fasilitasi penyelenggaraan Kabupaten/Kota Cerdas	-		-	-	91.830.000,00							-	110.196.000,00	
			Jumlah perangkat daerah di pemerintah Kab/Kota yang terhubung dengan Jaringan Intra Pemerintah Daerah Kab/Kota	-		-	-	4.308.535.792,00							-	5.170.242.000,00	
	2.16.03.2.02.0035	Koordinasi dan Fasilitasi Promosi Literasi SPBE dan/atau kolaborasi penyelenggaraan SPBE						100.000.000,00			4.Memperkuat pembangunan sumber daya manusia (SDM), sains, teknologi, pendidikan, kesehatan, prestasi olahraga, kesetaraan gender, serta penguatan peran perempuan, pemuda (generasi milenial dan generasi Z), dan penyandang disabilitas.	-	Good Governance			120.000.000,00	
		Terlaksananya Kegiatan Fasilitasi Promosi literasi SPBE dan/atau Kolaborasi Penyelenggaraan SPBE	Jumlah laporan Pelaksanaan Kegiatan Fasilitasi Promosi Literasi SPBE dan/atau kolaborasi penyelenggaraan SPBE	-		-	3 Laporan	100.000.000,00	Kota Jambi	PENDAPATAN ASLI DAERAH (PAD)					-	120.000.000,00	Dinas Komunikasi dan Informatika

NO	KODE	URUSAN / BIDANG URUSAN / PROGRAM / OUTCOME / KEGIATAN / SUBKEGIATAN OUTPUT	INDIKATOR	TARGET AKHIR RENSTRA	REALISASI 2025	PRAKIRAAN 2026	CAPAIAN KINERJA DAN KERANGKA PENDANAAN							KELOMPOK SASARAN	PRAKIRAAN MAJU 2028		PERANGKAT DAERAH PENANGGUNG JAWAB
							TARGET 2027	PAGU INDIKATIF	LOKASI	SUMBER DANA	PRIORITAS				TARGET	PAGU INDIKATIF	
											NASIONAL	PROVINSI	DAERAH				
(1)	(2)	(3)	(4)	(5)	(6)	(7)	(8)	(9)	(10)	(11)	(12)	(13)	(14)	(15)	(16)	(17)	(18)
	2.16.03.2.02.0038	Koordinasi dan Fasilitasi Penyelenggaraan Kabupaten atau Kota Cerdas						91.830.000,00			4.Memperkuat pembangunan sumber daya manusia (SDM), sains, teknologi, pendidikan, kesehatan, prestasi olahraga, kesetaraan gender, serta penguatan peran perempuan, pemuda (generasi milenial dan generasi Z), dan penyandang disabilitas.	-	Good Governance			110.196.000,00	
		Terlaksananya Koordinasi dan Fasilitasi Penyelenggaraan Kabupaten/Kota Cerdas	Jumlah laporan pelaksanaan koordinasi dan fasilitasi penyelenggaraan Kabupaten/Kota Cerdas	-		-	3 Dokumen	91.830.000,00	Kota Jambi	PENDAPATAN ASLI DAERAH (PAD)					-	110.196.000,00	Dinas Komunikasi dan Informatika
	2.16.03.2.02.0041	Koordinasi Pelaksanaan SPBE (Pemerintah Digital) yang meliputi tata kelola, manajemen SPBE, dan Audit TIK						149.580.000,00			4.Memperkuat pembangunan sumber daya manusia (SDM), sains, teknologi, pendidikan, kesehatan, prestasi olahraga, kesetaraan gender, serta penguatan peran perempuan, pemuda (generasi milenial dan generasi Z), dan penyandang disabilitas.	-	Good Governance			179.496.000,00	
		Terlaksananya koordinasi Pelaksanaan SPBE (Pemerintah Digital) yang meliputi tata kelola, manajemen SPBE, dan Audit TIK	Jumlah dokumen kebijakan tata kelola SPBE yang meliputi arsitektur, peta rencana, proses bisnis, rencana dan anggaran, manajemem SPBE (Pemerintah Digital), serta hasil Audit TIK sesuai kewenangan Dinas Kominfo	-		-	3 Dokumen	149.580.000,00	Kota Jambi	PENDAPATAN ASLI DAERAH (PAD)					-	179.496.000,00	Dinas Komunikasi dan Informatika

NO	KODE	URUSAN / BIDANG URUSAN / PROGRAM / OUTCOME / KEGIATAN / SUBKEGIATAN OUTPUT	INDIKATOR	TARGET AKHIR RENSTRA	REALISASI 2025	PRAKIRAAN 2026	CAPAIAN KINERJA DAN KERANGKA PENDANAAN							KELOMPOK SASARAN	PRAKIRAAN MAJU 2028		PERANGKAT DAERAH PENANGGUNG JAWAB
							TARGET 2027	PAGU INDIKATIF	LOKASI	SUMBER DANA	PRIORITAS				TARGET	PAGU INDIKATIF	
											NASIONAL	PROVINSI	DAERAH				
(1)	(2)	(3)	(4)	(5)	(6)	(7)	(8)	(9)	(10)	(11)	(12)	(13)	(14)	(15)	(16)	(17)	(18)
	2.16.03.2.02.0043	Penyelenggaraan Jaringan Intra Pemerintah Daerah Kab/Kota						4.308.535.792,00			4.Memperkuat pembangunan sumber daya manusia (SDM), sains, teknologi, pendidikan, kesehatan, prestasi olahraga, kesetaraan gender, serta penguatan peran perempuan, pemuda (generasi milenial dan generasi Z), dan penyandang disabilitas.	-	Good Governance			5.170.242.000,00	
		Terlaksananya Penyelenggaraan Jaringan Intra Pemerintah Daerah Kab/Kota	Jumlah perangkat daerah di pemerintah Kab/Kota yang terhubung dengan Jaringan Intra Pemerintah Daerah Kab/Kota	-		-	109 Titik	4.308.535.792,00	Kota Jambi	PENDAPATAN ASLI DAERAH (PAD)					-	5.170.242.000,00	Dinas Komunikasi dan Informatika
	2.20	**URUSAN PEMERINTAHAN BIDANG STATISTIK**						**41.375.000,00**								**49.650.000,00**	
4.	**2.20.02**	**PROGRAM PENYELENGGARAAN STATISTIK SEKTORAL**						**41.375.000,00**								**49.650.000,00**	
			-	-		-	-	41.375.000,00							-	49.650.000,00	
	2.20.02.2.01	Penyelenggaraan Statistik Sektoral di Lingkup Daerah Kabupaten/Kota						41.375.000,00						ASN dan Masyarakat		49.650.000,00	
		Indeks Pembangunan Statistik						41.375.000,00						ASN dan Masyarakat		49.650.000,00	
			Persentase kegiatan statistik sektoral yang hasilnya dapat diakses oleh pengguna data.	-		-	-	41.375.000,00							-	49.650.000,00	

NO	KODE	URUSAN / BIDANG URUSAN / PROGRAM / OUTCOME / KEGIATAN / SUBKEGIATAN OUTPUT	INDIKATOR	TARGET AKHIR RENSTRA	REALISASI 2025	PRAKIRAAN 2026	CAPAIAN KINERJA DAN KERANGKA PENDANAAN							KELOMPOK SASARAN	PRAKIRAAN MAJU 2028		PERANGKAT DAERAH PENANGGUNG JAWAB
							TARGET 2027	PAGU INDIKATIF	LOKASI	SUMBER DANA	PRIORITAS				TARGET	PAGU INDIKATIF	
											NASIONAL	PROVINSI	DAERAH				
(1)	(2)	(3)	(4)	(5)	(6)	(7)	(8)	(9)	(10)	(11)	(12)	(13)	(14)	(15)	(16)	(17)	(18)
	2.20.02.2.01.0019	Peningkatan Kualitas Statistik Sektoral						41.375.000,00			4.Memperkuat pembangunan sumber daya manusia (SDM), sains, teknologi, pendidikan, kesehatan, prestasi olahraga, kesetaraan gender, serta penguatan peran perempuan, pemuda (generasi milenial dan generasi Z), dan penyandang disabilitas.	-	Good Governance			49.650.000,00	
		Meningkatnya Kualitas Statistik Sektoral	Persentase kegiatan statistik sektoral yang hasilnya dapat diakses oleh pengguna data.	-		-	100 %	41.375.000,00	Kota Jambi	PENDAPATAN ASLI DAERAH (PAD)					-	49.650.000,00	Dinas Komunikasi dan Informatika
	2.21	**URUSAN PEMERINTAHAN BIDANG PERSANDIAN**						**100.000.000,00**								**120.000.000,00**	
5.	**2.21.02**	**PROGRAM PENYELENGGARAAN PERSANDIAN UNTUK PENGAMANAN INFORMASI**						**100.000.000,00**								**120.000.000,00**	
			Tingkat Kesiapan Pengamanan Informasi Pemerintah Daerah (Indeks KAMI)	-		-	2,5 Indeks	50.000.000,00							-	60.000.000,00	
	2.21.02.2.01	Penyelenggaraan Persandian untuk Pengamanan Informasi Pemerintah Daerah Kabupaten/Kota						100.000.000,00						ASN dan Masyarakat		120.000.000,00	
		-						100.000.000,00						ASN dan Masyarakat		120.000.000,00	
			Jumlah Laporan Pelaksanaan Keamanan Informasi Pemerintahan Daerah Kabupaten/Kota Berbasis Elektronik dan Non Elektronik	-		-	-	50.000.000,00							-	60.000.000,00	
			Jumlah Laporan Pengelolaan Sumber Daya Keamanan Informasi dan Persandian Pemerintah Daerah berdasarkan Analisis Kebutuhan	-		-	-	50.000.000,00							-	60.000.000,00	

NO	KODE	URUSAN / BIDANG URUSAN / PROGRAM / OUTCOME / KEGIATAN / SUBKEGIATAN OUTPUT	INDIKATOR	TARGET AKHIR RENSTRA	REALISASI 2025	PRAKIRAAN 2026	CAPAIAN KINERJA DAN KERANGKA PENDANAAN							KELOMPOK SASARAN	PRAKIRAAN MAJU 2028		PERANGKAT DAERAH PENANGGUNG JAWAB
							TARGET 2027	PAGU INDIKATIF	LOKASI	SUMBER DANA	PRIORITAS				TARGET	PAGU INDIKATIF	
											NASIONAL	PROVINSI	DAERAH				
(1)	(2)	(3)	(4)	(5)	(6)	(7)	(8)	(9)	(10)	(11)	(12)	(13)	(14)	(15)	(16)	(17)	(18)
	2.21.02.2.01.0006	Pengelolaan Sumber Daya Keamanan Informasi dan Persandian Pemerintah Daerah berdasarkan Analisis Kebutuhan						50.000.000,00			4.Memperkuat pembangunan sumber daya manusia (SDM), sains, teknologi, pendidikan, kesehatan, prestasi olahraga, kesetaraan gender, serta penguatan peran perempuan, pemuda (generasi milenial dan generasi Z), dan penyandang disabilitas.	-	Good Governance			60.000.000,00	
		Terlaksananya Pengelolaan Sumber Daya Keamanan Informasi dan Persandian Pemerintah Daerah berdasarkan Analisis Kebutuhan	Jumlah Laporan Pengelolaan Sumber Daya Keamanan Informasi dan Persandian Pemerintah Daerah berdasarkan Analisis Kebutuhan	-		-	2 Laporan	50.000.000,00	Kota Jambi	PENDAPATAN ASLI DAERAH (PAD)					-	60.000.000,00	Dinas Komunikasi dan Informatika
	2.21.02.2.01.0010	Pelaksanaan Keamanan Informasi Pemerintahan Daerah Berbasis Elektronik dan Non Elektronik						50.000.000,00			4.Memperkuat pembangunan sumber daya manusia (SDM), sains, teknologi, pendidikan, kesehatan, prestasi olahraga, kesetaraan gender, serta penguatan peran perempuan, pemuda (generasi milenial dan generasi Z), dan penyandang disabilitas.	-	Good Governance			60.000.000,00	
		Terlaksananya Keamanan Informasi Pemerintahan Daerah Berbasis Elektronik dan Non Elektronik	Jumlah Laporan Pelaksanaan Keamanan Informasi Pemerintahan Daerah Kabupaten/Kota Berbasis Elektronik dan Non Elektronik	-		-	4 Laporan	50.000.000,00	Kota Jambi	PENDAPATAN ASLI DAERAH (PAD)					-	60.000.000,00	Dinas Komunikasi dan Informatika
	J U M L A H							**16.347.453.000,00**								**19.661.938.664,00**	

RENCANA KERJA ORGANISASI PERANGKAT DAERAH (RENJA OPD)
DINAS PENANAMAN MODAL DAN PERIZINAN TERPADU SATU PINTU KOTA JAMBI
TAHUN 2027

NO	KODE	URUSAN / BIDANG URUSAN / PROGRAM / OUTCOME / KEGIATAN / SUBKEGIATAN OUTPUT	INDIKATOR	TARGET AKHIR RENSTRA	REALISASI 2025	PRAKIRAAN 2026	CAPAIAN KINERJA DAN KERANGKA PENDANAAN							KELOMPOK SASARAN	PRAKIRAAN MAJU 2028		PERANGKAT DAERAH PENANGGUNG JAWAB
							TARGET 2027	PAGU INDIKATIF	LOKASI	SUMBER DANA	PRIORITAS				TARGET	PAGU INDIKATIF	
											NASIONAL	PROVINSI	DAERAH				
(1)	(2)	(3)	(4)	(5)	(6)	(7)	(8)	(9)	(10)	(11)	(12)	(13)	(14)	(15)	(16)	(17)	(18)
		Dinas Penanaman Modal dan Perizinan Terpadu Satu Pintu						**10.021.471.000,00**								**10.613.828.000,00**	
	2	**URUSAN PEMERINTAHAN WAJIB YANG TIDAK BERKAITAN DENGAN PELAYANAN DASAR**						**10.021.471.000,00**								**10.613.828.000,00**	
	2.18	**URUSAN PEMERINTAHAN BIDANG PENANAMAN MODAL**						**10.021.471.000,00**								**10.613.828.000,00**	
1.	**2.18.01**	**PROGRAM PENUNJANG URUSAN PEMERINTAHAN DAERAH KABUPATEN/KOTA**						**8.705.471.000,00**								**9.223.828.000,00**	
			Predikat Akuntabilitas Kinerja Perangkat Daerah	-		-	A Nilai	26.971.000,00							-	26.500.000,00	
			Predikat Akuntabilitas Kinerja Perangkat Daerah	-		-	undefined undefined	643.000.000,00							-	1.153.000.000,00	
			Predikat Akuntabilitas Kinerja Perangkat Daerah	-		-	BB Nilai	7.293.500.000,00							-	7.261.328.000,00	
			-	-		-	-	717.000.000,00							-	783.000.000,00	
	2.18.01.2.01	Perencanaan, Penganggaran, dan Evaluasi Kinerja Perangkat Daerah						26.971.000,00						DPMPTSP Kota Jambi		26.500.000,00	
		MENINGKATNYA NILAI SAKIP						26.971.000,00						DPMPTSP Kota Jambi		26.500.000,00	
			Jumlah Dokumen Perencanaan Perangkat Daerah	-		-	-	8.471.000,00							-	8.000.000,00	
			Jumlah Laporan Evaluasi Kinerja Perangkat Daerah	-		-	-	18.500.000,00							-	18.500.000,00	
	2.18.01.2.01.0001	Penyusunan Dokumen Perencanaan Perangkat Daerah						8.471.000,00			5.Melanjutkan hilirisasi dan mengembangkan industri berbasis sumber daya alam untuk meningkatkan nilai tambah di dalam negeri.	-	Peningkatan Produktifitas, Pengembangan Pariwisata dan Investasi Daerah			8.000.000,00	
		Tersusunnya Dokumen Perencanaan Perangkat Daerah	Jumlah Dokumen Perencanaan Perangkat Daerah	-		-	5 Dokumen	8.471.000,00	Kota Jambi	PENDAPATAN ASLI DAERAH (PAD)					-	8.000.000,00	Dinas Penanaman Modal dan Perizinan Terpadu Satu Pintu

NO	KODE	URUSAN / BIDANG URUSAN / PROGRAM / OUTCOME / KEGIATAN / SUBKEGIATAN OUTPUT	INDIKATOR	TARGET AKHIR RENSTRA	REALISASI 2025	PRAKIRAAN 2026	CAPAIAN KINERJA DAN KERANGKA PENDANAAN							KELOMPOK SASARAN	PRAKIRAAN MAJU 2028		PERANGKAT DAERAH PENANGGUNG JAWAB
							TARGET 2027	PAGU INDIKATIF	LOKASI	SUMBER DANA	PRIORITAS				TARGET	PAGU INDIKATIF	
											NASIONAL	PROVINSI	DAERAH				
(1)	(2)	(3)	(4)	(5)	(6)	(7)	(8)	(9)	(10)	(11)	(12)	(13)	(14)	(15)	(16)	(17)	(18)
	2.18.01.2.01.0007	Evaluasi Kinerja Perangkat Daerah						18.500.000,00			5.Melanjutkan hilirisasi dan mengembangkan industri berbasis sumber daya alam untuk meningkatkan nilai tambah di dalam negeri.	-	Peningkatan Produktifitas, Pengembangan Pariwisata dan Investasi Daerah			18.500.000,00	
		Terlaksananya Evaluasi Kinerja Perangkat Daerah	Jumlah Laporan Evaluasi Kinerja Perangkat Daerah	-		-	2 Laporan	18.500.000,00	Kota Jambi	PENDAPATAN ASLI DAERAH (PAD)					-	18.500.000,00	Dinas Penanaman Modal dan Perizinan Terpadu Satu Pintu
	2.18.01.2.02	Administrasi Keuangan Perangkat Daerah						6.496.500.000,00						DPMPTSP Kota Jambi		6.507.000.000,00	
		Tertib Administrasi Keuangan						6.496.500.000,00						DPMPTSP Kota Jambi		6.507.000.000,00	
			Jumlah Dokumen Penatausahaan dan Pengujian/Verifikasi Keuangan SKPD	-		-	-	280.000.000,00							-	286.000.000,00	
			Jumlah Laporan Keuangan Akhir Tahun SKPD dan Laporan Hasil Koordinasi Penyusunan Laporan Keuangan Akhir Tahun SKPD	-		-	-	8.000.000,00							-	10.000.000,00	
			Jumlah Laporan Keuangan Bulanan/ Triwulanan/ Semesteran SKPD dan Laporan Koordinasi Penyusunan Laporan Keuangan Bulanan/Triwulanan/Semesteran SKPD	-		-	-	8.500.000,00							-	11.000.000,00	
			Jumlah Orang yang Menerima Gaji dan Tunjangan ASN	-		-	-	6.200.000.000,00							-	6.200.000.000,00	
	2.18.01.2.02.0001	Penyediaan Gaji dan Tunjangan ASN						6.200.000.000,00			2.Memantapkan sistem pertahanan keamanan negara dan mendorong kemandirian bangsa melalui swasembada pangan, energi, air, ekonomi kreatif, ekonomi hijau, dan ekonomi biru	-	Peningkatan Produktifitas, Pengembangan Pariwisata dan Investasi Daerah			6.200.000.000,00	
		Tersedianya Gaji dan Tunjangan ASN	Jumlah Orang yang Menerima Gaji dan Tunjangan ASN	-		-	60 Orang/bulan	6.200.000.000,00	Kota Jambi	PENDAPATAN ASLI DAERAH (PAD)					-	6.200.000.000,00	Dinas Penanaman Modal dan Perizinan Terpadu Satu Pintu

NO	KODE	URUSAN / BIDANG URUSAN / PROGRAM / OUTCOME / KEGIATAN / SUBKEGIATAN OUTPUT	INDIKATOR	TARGET AKHIR RENSTRA	REALISASI 2025	PRAKIRAAN 2026	CAPAIAN KINERJA DAN KERANGKA PENDANAAN							KELOMPOK SASARAN	PRAKIRAAN MAJU 2028		PERANGKAT DAERAH PENANGGUNG JAWAB
							TARGET 2027	PAGU INDIKATIF	LOKASI	SUMBER DANA	PRIORITAS				TARGET	PAGU INDIKATIF	
											NASIONAL	PROVINSI	DAERAH				
(1)	(2)	(3)	(4)	(5)	(6)	(7)	(8)	(9)	(10)	(11)	(12)	(13)	(14)	(15)	(16)	(17)	(18)
	2.18.01.2.02.0003	Pelaksanaan Penatausahaan danPengujian/Verifikasi Keuangan SKPD						280.000.000,00			2.Memantapkan sistem pertahanan keamanan negara dan mendorong kemandirian bangsa melalui swasembada pangan, energi, air, ekonomi kreatif, ekonomi hijau, dan ekonomi biru	-	Peningkatan Produktifitas, Pengembangan Pariwisata dan Investasi Daerah			286.000.000,00	
		Terlaksananya Penatausahaan dan Pengujian/Verifikasi Keuangan SKPD	Jumlah Dokumen Penatausahaan dan Pengujian/Verifikasi Keuangan SKPD	-		-	50 Dokumen	280.000.000,00	Kota Jambi	PENDAPATAN ASLI DAERAH (PAD)					-	286.000.000,00	Dinas Penanaman Modal dan Perizinan Terpadu Satu Pintu
	2.18.01.2.02.0005	Koordinasi dan Penyusunan Laporan Keuangan Akhir Tahun SKPD						8.000.000,00			2.Memantapkan sistem pertahanan keamanan negara dan mendorong kemandirian bangsa melalui swasembada pangan, energi, air, ekonomi kreatif, ekonomi hijau, dan ekonomi biru	-	Peningkatan Produktifitas, Pengembangan Pariwisata dan Investasi Daerah			10.000.000,00	
		Tersedianya Laporan Keuangan Akhir Tahun SKPD dan Laporan Hasil Koordinasi Penyusunan Laporan Keuangan Akhir Tahun SKPD	Jumlah Laporan Keuangan Akhir Tahun SKPD dan Laporan Hasil Koordinasi Penyusunan Laporan Keuangan Akhir Tahun SKPD	-		-	1 Laporan	8.000.000,00	Kota Jambi	PENDAPATAN ASLI DAERAH (PAD)					-	10.000.000,00	Dinas Penanaman Modal dan Perizinan Terpadu Satu Pintu
	2.18.01.2.02.0007	Koordinasi dan Penyusunan Laporan Keuangan Bulanan/ Triwulanan/ Semesteran SKPD						8.500.000,00			2.Memantapkan sistem pertahanan keamanan negara dan mendorong kemandirian bangsa melalui swasembada pangan, energi, air, ekonomi kreatif, ekonomi hijau, dan ekonomi biru	-	Peningkatan Produktifitas, Pengembangan Pariwisata dan Investasi Daerah			11.000.000,00	

NO	KODE	URUSAN / BIDANG URUSAN / PROGRAM / OUTCOME / KEGIATAN / SUBKEGIATAN OUTPUT	INDIKATOR	TARGET AKHIR RENSTRA	REALISASI 2025	PRAKIRAAN 2026	CAPAIAN KINERJA DAN KERANGKA PENDANAAN							KELOMPOK SASARAN	PRAKIRAAN MAJU 2028		PERANGKAT DAERAH PENANGGUNG JAWAB
							TARGET 2027	PAGU INDIKATIF	LOKASI	SUMBER DANA	PRIORITAS				TARGET	PAGU INDIKATIF	
											NASIONAL	PROVINSI	DAERAH				
(1)	(2)	(3)	(4)	(5)	(6)	(7)	(8)	(9)	(10)	(11)	(12)	(13)	(14)	(15)	(16)	(17)	(18)
		Tersedianya Laporan Keuangan Bulanan/Triwulanan/Semesteran SKPD dan Laporan Koordinasi Penyusunan Laporan Keuangan Bulanan/Triwulanan/Semesteran SKPD	Jumlah Laporan Keuangan Bulanan/ Triwulanan/ Semesteran SKPD dan Laporan Koordinasi Penyusunan Laporan Keuangan Bulanan/Triwulanan/Semesteran SKPD	-		-	12 Laporan	8.500.000,00	Kota Jambi	PENDAPATAN ASLI DAERAH (PAD)					-	11.000.000,00	Dinas Penanaman Modal dan Perizinan Terpadu Satu Pintu
	2.18.01.2.05	Administrasi Kepegawaian Perangkat Daerah						125.000.000,00						DPMPTSP Kota Jambi		137.000.000,00	
		Persentase Pemenuhan Prasarana Kedisiplinan Pegawai						125.000.000,00						DPMPTSP Kota Jambi		137.000.000,00	
			Jumlah Orang yang Mengikuti Bimbingan Teknis Implementasi Peraturan Perundang-Undangan	-		-	-	25.000.000,00							-	27.000.000,00	
			Jumlah Paket Pakaian Dinas beserta Atribut Kelengkapan	-		-	-	100.000.000,00							-	110.000.000,00	
	2.18.01.2.05.0002	Pengadaan Pakaian Dinas beserta Atribut Kelengkapannya						100.000.000,00			5.Melanjutkan hilirisasi dan mengembangkan industri berbasis sumber daya alam untuk meningkatkan nilai tambah di dalam negeri.	-	Peningkatan Produktifitas, Pengembangan Pariwisata dan Investasi Daerah			110.000.000,00	
		Tersedianya Pakaian Dinas beserta Atribut Kelengkapan	Jumlah Paket Pakaian Dinas beserta Atribut Kelengkapan	-		-	72 Paket	100.000.000,00	Kota Jambi	PENDAPATAN ASLI DAERAH (PAD)					-	110.000.000,00	Dinas Penanaman Modal dan Perizinan Terpadu Satu Pintu
	2.18.01.2.05.0011	Bimbingan Teknis Implementasi Peraturan Perundang-Undangan						25.000.000,00			5.Melanjutkan hilirisasi dan mengembangkan industri berbasis sumber daya alam untuk meningkatkan nilai tambah di dalam negeri.	-	Peningkatan Produktifitas, Pengembangan Pariwisata dan Investasi Daerah			27.000.000,00	
		Terlaksananya Bimbingan Teknis Implementasi Peraturan Perundang-Undangan	Jumlah Orang yang Mengikuti Bimbingan Teknis Implementasi Peraturan Perundang-Undangan	-		-	8 Orang	25.000.000,00	Kota Jambi	PENDAPATAN ASLI DAERAH (PAD)					-	27.000.000,00	Dinas Penanaman Modal dan Perizinan Terpadu Satu Pintu
	2.18.01.2.06	Administrasi Umum Perangkat Daerah						617.000.000,00						DPMPTSP Kota Jambi		646.000.000,00	
		Tertib Pengelolaan Administrasi Umum						617.000.000,00						DPMPTSP Kota Jambi		646.000.000,00	
			Jumlah Laporan Fasilitasi Kunjungan Tamu	-		-	-	30.000.000,00							-	35.000.000,00	

NO	KODE	URUSAN / BIDANG URUSAN / PROGRAM / OUTCOME / KEGIATAN / SUBKEGIATAN OUTPUT	INDIKATOR	TARGET AKHIR RENSTRA	REALISASI 2025	PRAKIRAAN 2026	CAPAIAN KINERJA DAN KERANGKA PENDANAAN							KELOMPOK SASARAN	PRAKIRAAN MAJU 2028		PERANGKAT DAERAH PENANGGUNG JAWAB
							TARGET 2027	PAGU INDIKATIF	LOKASI	SUMBER DANA	PRIORITAS				TARGET	PAGU INDIKATIF	
											NASIONAL	PROVINSI	DAERAH				
(1)	(2)	(3)	(4)	(5)	(6)	(7)	(8)	(9)	(10)	(11)	(12)	(13)	(14)	(15)	(16)	(17)	(18)
			Jumlah Laporan Penyelenggaraan Rapat Koordinasi dan Konsultasi SKPD	-		-	-	320.000.000,00							-	330.000.000,00	
			Jumlah Paket Barang Cetakan dan Penggandaan yang Disediakan	-		-	-	25.000.000,00							-	26.000.000,00	
			Jumlah Paket Komponen Instalasi Listrik/Penerangan Bangunan Kantor yang Disediakan	-		-	-	22.000.000,00							-	25.000.000,00	
			Jumlah Paket Peralatan dan Perlengkapan Kantor yang Disediakan	-		-	-	220.000.000,00							-	230.000.000,00	
	2.18.01.2.06.0001	Penyediaan Komponen InstalasiListrik/Penerangan Bangunan Kantor						22.000.000,00			5.Melanjutkan hilirisasi dan mengembangkan industri berbasis sumber daya alam untuk meningkatkan nilai tambah di dalam negeri.	-	Peningkatan Produktifitas, Pengembangan Pariwisata dan Investasi Daerah			25.000.000,00	
		Tersedianya Komponen Instalasi Listrik/Penerangan Bangunan Kantor	Jumlah Paket Komponen Instalasi Listrik/Penerangan Bangunan Kantor yang Disediakan	-		-	9 Paket	22.000.000,00	Kota Jambi	PENDAPATAN ASLI DAERAH (PAD)					-	25.000.000,00	Dinas Penanaman Modal dan Perizinan Terpadu Satu Pintu
	2.18.01.2.06.0002	Penyediaan Peralatan dan Perlengkapan Kantor						220.000.000,00			5.Melanjutkan hilirisasi dan mengembangkan industri berbasis sumber daya alam untuk meningkatkan nilai tambah di dalam negeri.	-	Peningkatan Produktifitas, Pengembangan Pariwisata dan Investasi Daerah			230.000.000,00	
		Tersedianya Peralatan dan Perlengkapan Kantor	Jumlah Paket Peralatan dan Perlengkapan Kantor yang Disediakan	-		-	7 Paket	220.000.000,00	Kota Jambi	PENDAPATAN ASLI DAERAH (PAD)					-	230.000.000,00	Dinas Penanaman Modal dan Perizinan Terpadu Satu Pintu
	2.18.01.2.06.0005	Penyediaan Barang Cetakan dan Penggandaan						25.000.000,00			5.Melanjutkan hilirisasi dan mengembangkan industri berbasis sumber daya alam untuk meningkatkan nilai tambah di dalam negeri.	-	Peningkatan Produktifitas, Pengembangan Pariwisata dan Investasi Daerah			26.000.000,00	

NO	KODE	URUSAN / BIDANG URUSAN / PROGRAM / OUTCOME / KEGIATAN / SUBKEGIATAN OUTPUT	INDIKATOR	TARGET AKHIR RENSTRA	REALISASI 2025	PRAKIRAAN 2026	CAPAIAN KINERJA DAN KERANGKA PENDANAAN							KELOMPOK SASARAN	PRAKIRAAN MAJU 2028		PERANGKAT DAERAH PENANGGUNG JAWAB
							TARGET 2027	PAGU INDIKATIF	LOKASI	SUMBER DANA	PRIORITAS				TARGET	PAGU INDIKATIF	
											NASIONAL	PROVINSI	DAERAH				
(1)	(2)	(3)	(4)	(5)	(6)	(7)	(8)	(9)	(10)	(11)	(12)	(13)	(14)	(15)	(16)	(17)	(18)
		Tersedianya Barang Cetakan dan Penggandaan	Jumlah Paket Barang Cetakan dan Penggandaan yang Disediakan	-		-	2 Paket	25.000.000,00	Kota Jambi	PENDAPATAN ASLI DAERAH (PAD)					-	26.000.000,00	Dinas Penanaman Modal dan Perizinan Terpadu Satu Pintu
	2.18.01.2.06.0008	Fasilitasi Kunjungan Tamu						30.000.000,00			5.Melanjutkan hilirisasi dan mengembangkan industri berbasis sumber daya alam untuk meningkatkan nilai tambah di dalam negeri.	-	Peningkatan Produktifitas, Pengembangan Pariwisata dan Investasi Daerah			35.000.000,00	
		Terlaksananya Fasilitasi Kunjungan Tamu	Jumlah Laporan Fasilitasi Kunjungan Tamu	-		-	2 Laporan	30.000.000,00	Kota Jambi	PENDAPATAN ASLI DAERAH (PAD)					-	35.000.000,00	Dinas Penanaman Modal dan Perizinan Terpadu Satu Pintu
	2.18.01.2.06.0009	Penyelenggaraan Rapat Koordinasi dan Konsultasi SKPD						320.000.000,00			5.Melanjutkan hilirisasi dan mengembangkan industri berbasis sumber daya alam untuk meningkatkan nilai tambah di dalam negeri.	-	Peningkatan Produktifitas, Pengembangan Pariwisata dan Investasi Daerah			330.000.000,00	
		Terlaksananya Penyelenggaraan Rapat Koordinasi dan Konsultasi SKPD	Jumlah Laporan Penyelenggaraan Rapat Koordinasi dan Konsultasi SKPD	-		-	2 Laporan	320.000.000,00	Kota Jambi	PENDAPATAN ASLI DAERAH (PAD)					-	330.000.000,00	Dinas Penanaman Modal dan Perizinan Terpadu Satu Pintu
	2.18.01.2.07	Pengadaan Barang Milik Daerah Penunjang Urusan Pemerintah Daerah						207.000.000,00						DPMPTSP Kota Jambi		130.000.000,00	
		Tersedianya Barang Penunjang Urusan Pemerintah Daerah						207.000.000,00						DPMPTSP Kota Jambi		130.000.000,00	
			Jumlah Paket Mebel yang Disediakan	-		-	-	57.000.000,00							-	60.000.000,00	
			Jumlah Unit Kendaraan Perorangan Dinas atau Kendaraan Dinas Jabatan yang Disediakan	-		-	-	150.000.000,00							-	70.000.000,00	
	2.18.01.2.07.0001	Pengadaan Kendaraan Perorangan Dinas atau Kendaraan Dinas Jabatan						150.000.000,00			5.Melanjutkan hilirisasi dan mengembangkan industri berbasis sumber daya alam untuk meningkatkan nilai tambah di dalam negeri.	-	Peningkatan Produktifitas, Pengembangan Pariwisata dan Investasi Daerah			70.000.000,00	

NO	KODE	URUSAN / BIDANG URUSAN / PROGRAM / OUTCOME / KEGIATAN / SUBKEGIATAN OUTPUT	INDIKATOR	TARGET AKHIR RENSTRA	REALISASI 2025	PRAKIRAAN 2026	CAPAIAN KINERJA DAN KERANGKA PENDANAAN							KELOMPOK SASARAN	PRAKIRAAN MAJU 2028		PERANGKAT DAERAH PENANGGUNG JAWAB
							TARGET 2027	PAGU INDIKATIF	LOKASI	SUMBER DANA	PRIORITAS				TARGET	PAGU INDIKATIF	
											NASIONAL	PROVINSI	DAERAH				
(1)	(2)	(3)	(4)	(5)	(6)	(7)	(8)	(9)	(10)	(11)	(12)	(13)	(14)	(15)	(16)	(17)	(18)
		Tersedianya Kendaraan Perorangan Dinas atau Kendaraan Dinas Jabatan	Jumlah Unit Kendaraan Perorangan Dinas atau Kendaraan Dinas Jabatan yang Disediakan	-		-	1 Unit	150.000.000,00	Kota Jambi	PENDAPATAN ASLI DAERAH (PAD)					-	70.000.000,00	Dinas Penanaman Modal dan Perizinan Terpadu Satu Pintu
	2.18.01.2.07.0005	Pengadaan Mebel						57.000.000,00			5.Melanjutkan hilirisasi dan mengembangkan industri berbasis sumber daya alam untuk meningkatkan nilai tambah di dalam negeri.	-	Peningkatan Produktifitas, Pengembangan Pariwisata dan Investasi Daerah			60.000.000,00	
		Tersedianya Mebel	Jumlah Paket Mebel yang Disediakan	-		-	57 Unit	57.000.000,00	Kota Jambi	PENDAPATAN ASLI DAERAH (PAD)					-	60.000.000,00	Dinas Penanaman Modal dan Perizinan Terpadu Satu Pintu
	2.18.01.2.08	Penyediaan Jasa Penunjang Urusan Pemerintahan Daerah						643.000.000,00						DPMPTSP Kota Jambi		1.153.000.000,00	
		Tersedianya Jasa Penunjang Urusan Pemerintah Daerah						643.000.000,00						DPMPTSP Kota Jambi		1.153.000.000,00	
			Jumlah Laporan Penyediaan Jasa Komunikasi, Sumber Daya Air dan Listrik yang Disediakan	-		-	-	618.000.000,00							-	620.000.000,00	
			Jumlah Laporan Penyediaan Jasa Pelayanan Umum Kantor yang Disediakan	-		-	-	25.000.000,00							-	533.000.000,00	
	2.18.01.2.08.0002	Penyediaan Jasa Komunikasi, Sumber Daya Air dan Listrik						618.000.000,00			5.Melanjutkan hilirisasi dan mengembangkan industri berbasis sumber daya alam untuk meningkatkan nilai tambah di dalam negeri.	-	Peningkatan Produktifitas, Pengembangan Pariwisata dan Investasi Daerah			620.000.000,00	
		Tersedianya Jasa Komunikasi, Sumber Daya Air dan Listrik	Jumlah Laporan Penyediaan Jasa Komunikasi, Sumber Daya Air dan Listrik yang Disediakan	-		-	3 Laporan	618.000.000,00	Kota Jambi	PENDAPATAN ASLI DAERAH (PAD)					-	620.000.000,00	Dinas Penanaman Modal dan Perizinan Terpadu Satu Pintu

NO	KODE	URUSAN / BIDANG URUSAN / PROGRAM / OUTCOME / KEGIATAN / SUBKEGIATAN OUTPUT	INDIKATOR	TARGET AKHIR RENSTRA	REALISASI 2025	PRAKIRAAN 2026	CAPAIAN KINERJA DAN KERANGKA PENDANAAN							KELOMPOK SASARAN	PRAKIRAAN MAJU 2028		PERANGKAT DAERAH PENANGGUNG JAWAB
							TARGET 2027	PAGU INDIKATIF	LOKASI	SUMBER DANA	PRIORITAS				TARGET	PAGU INDIKATIF	
											NASIONAL	PROVINSI	DAERAH				
(1)	(2)	(3)	(4)	(5)	(6)	(7)	(8)	(9)	(10)	(11)	(12)	(13)	(14)	(15)	(16)	(17)	(18)
	2.18.01.2.08.0004	Penyediaan Jasa Pelayanan Umum Kantor						25.000.000,00			5.Melanjutkan hilirisasi dan mengembangkan industri berbasis sumber daya alam untuk meningkatkan nilai tambah di dalam negeri.	-	Peningkatan Produktifitas, Pengembangan Pariwisata dan Investasi Daerah			533.000.000,00	
		Tersedianya Jasa Pelayanan Umum Kantor	Jumlah Laporan Penyediaan Jasa Pelayanan Umum Kantor yang Disediakan	-		-	3 Laporan	25.000.000,00	Kota Jambi	PENDAPATAN ASLI DAERAH (PAD)					-	533.000.000,00	Dinas Penanaman Modal dan Perizinan Terpadu Satu Pintu
	2.18.01.2.09	Pemeliharaan Barang Milik Daerah Penunjang Urusan Pemerintahan Daerah						590.000.000,00						DPMPTSP Kota Jambi		624.328.000,00	
		Meningkatnya Kualitas Barang Milik Daerah						590.000.000,00						DPMPTSP Kota Jambi		624.328.000,00	
			Jumlah Kendaraan Dinas Operasional atau Lapangan yang Dipelihara dan dibayarkan Pajak dan Perizinannya	-		-	-	240.000.000,00							-	260.000.000,00	
			Jumlah Kendaraan Perorangan Dinas atau Kendaraan Dinas Jabatan yang Dipelihara dan dibayarkan Pajaknya	-		-	-	28.000.000,00							-	35.328.000,00	
			Jumlah Peralatan dan Mesin Lainnya yang Dipelihara	-		-	-	62.000.000,00							-	64.000.000,00	
			Jumlah Sarana dan Prasarana Gedung Kantor atau Bangunan Lainnya yang Dipelihara/Direhabilitasi	-		-	-	260.000.000,00							-	265.000.000,00	
	2.18.01.2.09.0001	Penyediaan Jasa Pemeliharaan, Biaya Pemeliharaan, dan Pajak Kendaraan Perorangan Dinas atau Kendaraan Dinas Jabatan						28.000.000,00			5.Melanjutkan hilirisasi dan mengembangkan industri berbasis sumber daya alam untuk meningkatkan nilai tambah di dalam negeri.	-	Peningkatan Produktifitas, Pengembangan Pariwisata dan Investasi Daerah			35.328.000,00	
		Tersedianya Jasa Pemeliharaan, Biaya Pemeliharaan dan Pajak Kendaraan Perorangan Dinas atau Kendaraan Dinas Jabatan	Jumlah Kendaraan Perorangan Dinas atau Kendaraan Dinas Jabatan yang Dipelihara dan dibayarkan Pajaknya	-		-	9 Unit	28.000.000,00	Kota Jambi	PENDAPATAN ASLI DAERAH (PAD)					-	35.328.000,00	Dinas Penanaman Modal dan Perizinan Terpadu Satu Pintu

NO	KODE	URUSAN / BIDANG URUSAN / PROGRAM / OUTCOME / KEGIATAN / SUBKEGIATAN OUTPUT	INDIKATOR	TARGET AKHIR RENSTRA	REALISASI 2025	PRAKIRAAN 2026	CAPAIAN KINERJA DAN KERANGKA PENDANAAN							KELOMPOK SASARAN	PRAKIRAAN MAJU 2028		PERANGKAT DAERAH PENANGGUNG JAWAB
							TARGET 2027	PAGU INDIKATIF	LOKASI	SUMBER DANA	PRIORITAS				TARGET	PAGU INDIKATIF	
											NASIONAL	PROVINSI	DAERAH				
(1)	(2)	(3)	(4)	(5)	(6)	(7)	(8)	(9)	(10)	(11)	(12)	(13)	(14)	(15)	(16)	(17)	(18)
	2.18.01.2.09.0002	Penyediaan Jasa Pemeliharaan, Biaya Pemeliharaan, Pajak dan Perizinan Kendaraan Dinas Operasional atau Lapangan						240.000.000,00			5.Melanjutkan hilirisasi dan mengembangkan industri berbasis sumber daya alam untuk meningkatkan nilai tambah di dalam negeri.	-	Peningkatan Produktifitas, Pengembangan Pariwisata dan Investasi Daerah			260.000.000,00	
		Tersedianya Jasa Pemeliharaan, Biaya Pemeliharaan, Pajak dan Perizinan Kendaraan Dinas Operasional atau Lapangan	Jumlah Kendaraan Dinas Operasional atau Lapangan yang Dipelihara dan dibayarkan Pajak dan Perizinannya	-		-	9 Unit	240.000.000,00	Kota Jambi	PENDAPATAN ASLI DAERAH (PAD)					-	260.000.000,00	Dinas Penanaman Modal dan Perizinan Terpadu Satu Pintu
	2.18.01.2.09.0006	Pemeliharaan Peralatan dan Mesin Lainnya						62.000.000,00			5.Melanjutkan hilirisasi dan mengembangkan industri berbasis sumber daya alam untuk meningkatkan nilai tambah di dalam negeri.	-	Peningkatan Produktifitas, Pengembangan Pariwisata dan Investasi Daerah			64.000.000,00	
		Terlaksananya Pemeliharaan Peralatan dan Mesin Lainnya	Jumlah Peralatan dan Mesin Lainnya yang Dipelihara	-		-	42 Unit	62.000.000,00	Kota Jambi	PENDAPATAN ASLI DAERAH (PAD)					-	64.000.000,00	Dinas Penanaman Modal dan Perizinan Terpadu Satu Pintu
	2.18.01.2.09.0010	Pemeliharaan/Rehabilitasi Sarana dan Prasarana Gedung Kantor atau Bangunan Lainnya						260.000.000,00			5.Melanjutkan hilirisasi dan mengembangkan industri berbasis sumber daya alam untuk meningkatkan nilai tambah di dalam negeri.	-	Peningkatan Produktifitas, Pengembangan Pariwisata dan Investasi Daerah			265.000.000,00	
		Terlaksananya Pemeliharaan/Rehabilitasi Sarana dan Prasarana Gedung Kantor atau Bangunan Lainnya	Jumlah Sarana dan Prasarana Gedung Kantor atau Bangunan Lainnya yang Dipelihara/Direhabilitasi	-		-	1 Unit	260.000.000,00	Kota Jambi	PENDAPATAN ASLI DAERAH (PAD)					-	265.000.000,00	Dinas Penanaman Modal dan Perizinan Terpadu Satu Pintu
2.	**2.18.02**	**PROGRAM PENGEMBANGAN IKLIM PENANAMAN MODAL**						**278.000.000,00**								**290.000.000,00**	
			1.Realisasi Total terhadap target investasi	-		-	2108.26 Rp. Juta Per Tahun	278.000.000,00							-	290.000.000,00	
			Realisasi Total Terhadap Target Investasi	-		-	100 %	162.000.000,00							-	164.000.000,00	
			Realisasi Total Terhadap Target Investasi	-		-	100 %	116.000.000,00							-	126.000.000,00	

NO	KODE	URUSAN / BIDANG URUSAN / PROGRAM / OUTCOME / KEGIATAN / SUBKEGIATAN OUTPUT	INDIKATOR	TARGET AKHIR RENSTRA	REALISASI 2025	PRAKIRAAN 2026	CAPAIAN KINERJA DAN KERANGKA PENDANAAN							KELOMPOK SASARAN	PRAKIRAAN MAJU 2028		PERANGKAT DAERAH PENANGGUNG JAWAB
							TARGET 2027	PAGU INDIKATIF	LOKASI	SUMBER DANA	PRIORITAS				TARGET	PAGU INDIKATIF	
											NASIONAL	PROVINSI	DAERAH				
(1)	(2)	(3)	(4)	(5)	(6)	(7)	(8)	(9)	(10)	(11)	(12)	(13)	(14)	(15)	(16)	(17)	(18)
	2.18.02.2.01	Penetapan Pemberian Fasilitas/Insentif Dibidang Penanaman Modal yang Menjadi Kewenangan Daerah Kabupaten/Kota						116.000.000,00						Seluruh Pelaku Usaha		126.000.000,00	
		Terlaksananya Penetapan Kebijakan Daerah dalam Pemberian Fasilitas/Insentif dan Kemudahan Penanaman Modal						116.000.000,00						Seluruh Pelaku Usaha		126.000.000,00	
			Jumlah Kesepakatan Kemitraan antara Usaha Besar (PMA/PMDN) dengan UMKM di daerah	-		-	-	46.000.000,00							-	48.000.000,00	
			Jumlah Peraturan Daerah/Provinsi dalam Pemberian Fasilitas/Insentif dan Kemudahan Penanaman Modal	-		-	-	70.000.000,00							-	78.000.000,00	
	2.18.02.2.01.0001	Penetapan Kebijakan Daerah Mengenai Pemberian Fasilitas/Insentif dan Kemudahan Penanaman Modal						70.000.000,00			5.Melanjutkan hilirisasi dan mengembangkan industri berbasis sumber daya alam untuk meningkatkan nilai tambah di dalam negeri.	-	Peningkatan Produktifitas, Pengembangan Pariwisata dan Investasi Daerah			78.000.000,00	
		Ditetapkannya Kebijakan Daerah dalam Pemberian Fasilitas/Insentif dan Kemudahan Penanaman Modal	Jumlah Peraturan Daerah/Provinsi dalam Pemberian Fasilitas/Insentif dan Kemudahan Penanaman Modal	-		-	4 Dokumen	70.000.000,00	Kota Jambi	PENDAPATAN ASLI DAERAH (PAD)					-	78.000.000,00	Dinas Penanaman Modal dan Perizinan Terpadu Satu Pintu
	2.18.02.2.01.0003	Fasilitasi Kemitraan yang dilakukan oleh Pemerintah Kabupaten/Kota						46.000.000,00			5.Melanjutkan hilirisasi dan mengembangkan industri berbasis sumber daya alam untuk meningkatkan nilai tambah di dalam negeri.	-	Peningkatan Produktifitas, Pengembangan Pariwisata dan Investasi Daerah			48.000.000,00	
		Terlaksananya Kemitraan antara Usaha Besar (PMA/PMDN) dengan UMKM di daerah	Jumlah Kesepakatan Kemitraan antara Usaha Besar (PMA/PMDN) dengan UMKM di daerah	-		-	1 Dokumen	46.000.000,00	Kota Jambi	PENDAPATAN ASLI DAERAH (PAD)					-	48.000.000,00	Dinas Penanaman Modal dan Perizinan Terpadu Satu Pintu
	2.18.02.2.02	Pembuatan Peta Potensi Investasi Kabupaten/Kota						162.000.000,00						Calon Investor Baik Domestik dan Luar Negeri		164.000.000,00	
		Tersusunnya Peta Potensi Investasi Kabupaten/Kota						162.000.000,00						Calon Investor Baik Domestik dan Luar Negeri		164.000.000,00	

NO	KODE	URUSAN / BIDANG URUSAN / PROGRAM / OUTCOME / KEGIATAN / SUBKEGIATAN OUTPUT	INDIKATOR	TARGET AKHIR RENSTRA	REALISASI 2025	PRAKIRAAN 2026	CAPAIAN KINERJA DAN KERANGKA PENDANAAN							KELOMPOK SASARAN	PRAKIRAAN MAJU 2028		PERANGKAT DAERAH PENANGGUNG JAWAB
							TARGET 2027	PAGU INDIKATIF	LOKASI	SUMBER DANA	PRIORITAS				TARGET	PAGU INDIKATIF	
											NASIONAL	PROVINSI	DAERAH				
(1)	(2)	(3)	(4)	(5)	(6)	(7)	(8)	(9)	(10)	(11)	(12)	(13)	(14)	(15)	(16)	(17)	(18)
			Jumlah Dokumen Peta Potensi dan Peluang Investasi Kabupaten/Kota	-		-	-	162.000.000,00							-	164.000.000,00	
	2.18.02.2.02.0007	Penyusunan Peta Potensi dan Peluang Investasi Kabupaten/Kota						162.000.000,00			5.Melanjutkan hilirisasi dan mengembangkan industri berbasis sumber daya alam untuk meningkatkan nilai tambah di dalam negeri.	-	Peningkatan Produktifitas, Pengembangan Pariwisata dan Investasi Daerah			164.000.000,00	
		Tersusunnya Peta Potensi dan Peluang Investasi Kabupaten/Kota	Jumlah Dokumen Peta Potensi dan Peluang Investasi Kabupaten/Kota	-		-	1 Dokumen	162.000.000,00	Kota Jambi	PENDAPATAN ASLI DAERAH (PAD)					-	164.000.000,00	Dinas Penanaman Modal dan Perizinan Terpadu Satu Pintu
3.	**2.18.03**	**PROGRAM PROMOSI PENANAMAN MODAL**						**288.000.000,00**								**290.000.000,00**	
			Persentase Peningkatan Investor yang berinvestasi	-		-	100 %	288.000.000,00							-	290.000.000,00	
	2.18.03.2.01	Penyelenggaraan Promosi Penanaman Modal yang Menjadi Kewenangan Daerah Kabupaten/Kota						288.000.000,00						Calon Investor baik Domestik ataupun Asing		290.000.000,00	
		Terpromosinya Informasi Peluang dan Potensi Penanaman Modal Di kota Jambi						288.000.000,00						Calon Investor baik Domestik ataupun Asing		290.000.000,00	
			Jumlah Dokumen Hasil Kegiatan Promosi Penanaman Modal Kabupaten/Kota	-		-	-	200.000.000,00							-	210.000.000,00	
			Jumlah dokumen strategi Promosi Penanaman Modal Kab/Kota	-		-	-	88.000.000,00							-	80.000.000,00	
	2.18.03.2.01.0002	Pelaksanaan Kegiatan Promosi Penanaman Modal Daerah Kabupaten/Kota						200.000.000,00			5.Melanjutkan hilirisasi dan mengembangkan industri berbasis sumber daya alam untuk meningkatkan nilai tambah di dalam negeri.	-	Peningkatan Produktifitas, Pengembangan Pariwisata dan Investasi Daerah			210.000.000,00	
		Terlaksananya Kegiatan Promosi Penanaman Modal Kabupaten/Kota	Jumlah Dokumen Hasil Kegiatan Promosi Penanaman Modal Kabupaten/Kota	-		-	2 Dokumen	200.000.000,00	Kota Jambi	PENDAPATAN ASLI DAERAH (PAD)					-	210.000.000,00	Dinas Penanaman Modal dan Perizinan Terpadu Satu Pintu

NO	KODE	URUSAN / BIDANG URUSAN / PROGRAM / OUTCOME / KEGIATAN / SUBKEGIATAN OUTPUT	INDIKATOR	TARGET AKHIR RENSTRA	REALISASI 2025	PRAKIRAAN 2026	CAPAIAN KINERJA DAN KERANGKA PENDANAAN							KELOMPOK SASARAN	PRAKIRAAN MAJU 2028		PERANGKAT DAERAH PENANGGUNG JAWAB
							TARGET 2027	PAGU INDIKATIF	LOKASI	SUMBER DANA	PRIORITAS				TARGET	PAGU INDIKATIF	
											NASIONAL	PROVINSI	DAERAH				
(1)	(2)	(3)	(4)	(5)	(6)	(7)	(8)	(9)	(10)	(11)	(12)	(13)	(14)	(15)	(16)	(17)	(18)
	2.18.03.2.01.0003	Penyusunan Strategi Promosi Penanaman Modal Kewenangan Kabupaten/Kota						88.000.000,00			5.Melanjutkan hilirisasi dan mengembangkan industri berbasis sumber daya alam untuk meningkatkan nilai tambah di dalam negeri.	-	-			80.000.000,00	
		Tersusunnya strategi promosi penanaman modal yang menjadi kewewenangan kab/kota	Jumlah dokumen strategi Promosi Penanaman Modal Kab/Kota	-		-	1 Dokumen	88.000.000,00	Kota Jambi	PENDAPATAN ASLI DAERAH (PAD)					-	80.000.000,00	Dinas Penanaman Modal dan Perizinan Terpadu Satu Pintu
4.	**2.18.04**	**PROGRAM PELAYANAN PENANAMAN MODAL**						**260.000.000,00**								**280.000.000,00**	
			Persentase Pelaku Usaha Yang Memperoleh Izin Sesuai Ketentuan	-		-	100 %	260.000.000,00							-	280.000.000,00	
	2.18.04.2.01	Pelayanan Perizinan dan Non Perizinan Secara Terpadu Satu Pintu dibidang Penanaman Modal yang Menjadi Kewenangan Daerah Kabupaten/ Kota						260.000.000,00						Seluruh Pelaku Usaha dan Kegiatan Usaha		280.000.000,00	
		Terlaksananya Pelayanan Perizinan Konsultasi, pendampingan serta pengaduan perizinan						260.000.000,00						Seluruh Pelaku Usaha dan Kegiatan Usaha		280.000.000,00	
			Jumlah Kegiatan Koordinasi dan Sinkronisasi Penentapan Pemberian Fasilitas/Insentif yang menjadi Kewenangan Kabupaten/Kota	-		-	-	63.000.000,00							-	75.000.000,00	
			Jumlah Kegiatan Usaha yang Mendapat Pemantauan, Analisis, Evaluasi, dan Pelaporan di Bidang Perizinan Berusaha Berbasis Risiko Lintas Daerah Kabupaten/Kota bagi Kegiatan Usaha Dari Pelaku Usaha	-		-	-	82.500.000,00							-	85.000.000,00	
			Jumlah Pelaku usaha yang Memperoleh Layanan Konsultasi Perizinan Berusaha melalui Sistem Perizinan Berusaha Berbasis Risiko Terintegrasi secara Elektronik	-		-	-	52.500.000,00							-	54.000.000,00	
			Jumlah Pelaku Usaha yang Mendapatkan Pelayanan Perizinan Berusaha melalui Sistem Perizinan Berusaha Berbasis Risiko Terintegrasi secara Elektronik	-		-	-	62.000.000,00							-	66.000.000,00	

NO	KODE	URUSAN / BIDANG URUSAN / PROGRAM / OUTCOME / KEGIATAN / SUBKEGIATAN OUTPUT	INDIKATOR	TARGET AKHIR RENSTRA	REALISASI 2025	PRAKIRAAN 2026	CAPAIAN KINERJA DAN KERANGKA PENDANAAN							KELOMPOK SASARAN	PRAKIRAAN MAJU 2028		PERANGKAT DAERAH PENANGGUNG JAWAB
							TARGET 2027	PAGU INDIKATIF	LOKASI	SUMBER DANA	PRIORITAS				TARGET	PAGU INDIKATIF	
											NASIONAL	PROVINSI	DAERAH				
(1)	(2)	(3)	(4)	(5)	(6)	(7)	(8)	(9)	(10)	(11)	(12)	(13)	(14)	(15)	(16)	(17)	(18)
	2.18.04.2.01.0005	Koordinasi dan Sinkronisasi Penetapan Pemberian Fasilitas/Insentif Daerah						63.000.000,00			5.Melanjutkan hilirisasi dan mengembangkan industri berbasis sumber daya alam untuk meningkatkan nilai tambah di dalam negeri.	-	Peningkatan Produktifitas, Pengembangan Pariwisata dan Investasi Daerah			75.000.000,00	
		Terlaksananya Koordinasi dan Sinkronisasi Penetapan Pemberian Fasilitas/Insentif Daerah Kewenangan Daerah Kabupaten/Kota	Jumlah Kegiatan Koordinasi dan Sinkronisasi Penentapan Pemberian Fasilitas/Insentif yang menjadi Kewenangan Kabupaten/Kota	-		-	1 Dokumen	63.000.000,00	Kota Jambi	PENDAPATAN ASLI DAERAH (PAD)					-	75.000.000,00	Dinas Penanaman Modal dan Perizinan Terpadu Satu Pintu
	2.18.04.2.01.0006	Penyediaan Pelayanan Perizinan Berusaha melalui Sistem Perizinan Berusaha Berbasis Risiko Terintegrasi secara Elektronik						62.000.000,00			5.Melanjutkan hilirisasi dan mengembangkan industri berbasis sumber daya alam untuk meningkatkan nilai tambah di dalam negeri.	-	Peningkatan Produktifitas, Pengembangan Pariwisata dan Investasi Daerah			66.000.000,00	
		Tersedianya Pelayanan Perizinan Berusaha melalui Sistem Perizinan Berusaha Berbasis Risiko Terintegrasi secara Elektronik	Jumlah Pelaku Usaha yang Mendapatkan Pelayanan Perizinan Berusaha melalui Sistem Perizinan Berusaha Berbasis Risiko Terintegrasi secara Elektronik	-		-	4250 Pelaku Usaha	62.000.000,00	Kota Jambi	PENDAPATAN ASLI DAERAH (PAD)					-	66.000.000,00	Dinas Penanaman Modal dan Perizinan Terpadu Satu Pintu
	2.18.04.2.01.0007	Penyediaan dan pengelolaan Layanan konsultasi perizinan berusaha berbasis risiko						52.500.000,00			5.Melanjutkan hilirisasi dan mengembangkan industri berbasis sumber daya alam untuk meningkatkan nilai tambah di dalam negeri.	-	Peningkatan Produktifitas, Pengembangan Pariwisata dan Investasi Daerah			54.000.000,00	
		Tersedianya dan terkelolanya Layanan Konsultasi terhadap Perizinan Berusaha melalui Sistem Perizinan Berusaha Berbasis Risiko Terintegrasi secara Elektronik	Jumlah Pelaku usaha yang Memperoleh Layanan Konsultasi Perizinan Berusaha melalui Sistem Perizinan Berusaha Berbasis Risiko Terintegrasi secara Elektronik	-		-	350 Pelaku Usaha	52.500.000,00	Kota Jambi	PENDAPATAN ASLI DAERAH (PAD)					-	54.000.000,00	Dinas Penanaman Modal dan Perizinan Terpadu Satu Pintu

NO	KODE	URUSAN / BIDANG URUSAN / PROGRAM / OUTCOME / KEGIATAN / SUBKEGIATAN OUTPUT	INDIKATOR	TARGET AKHIR RENSTRA	REALISASI 2025	PRAKIRAAN 2026	CAPAIAN KINERJA DAN KERANGKA PENDANAAN							KELOMPOK SASARAN	PRAKIRAAN MAJU 2028		PERANGKAT DAERAH PENANGGUNG JAWAB
							TARGET 2027	PAGU INDIKATIF	LOKASI	SUMBER DANA	PRIORITAS				TARGET	PAGU INDIKATIF	
											NASIONAL	PROVINSI	DAERAH				
(1)	(2)	(3)	(4)	(5)	(6)	(7)	(8)	(9)	(10)	(11)	(12)	(13)	(14)	(15)	(16)	(17)	(18)
	2.18.04.2.01.0009	Pemantauan, Analisis, Evaluasi, dan Pelaporan di Bidang Perizinan Berusaha Berbasis Risiko						82.500.000,00			5.Melanjutkan hilirisasi dan mengembangkan industri berbasis sumber daya alam untuk meningkatkan nilai tambah di dalam negeri.	-	Peningkatan Produktifitas, Pengembangan Pariwisata dan Investasi Daerah			85.000.000,00	
		Terlaksananya Pemantauan, Analisis, Evaluasi, dan Pelaporan di Bidang Perizinan Berusaha Berbasis Risiko Lintas Daerah Kabupaten/Kota bagi Kegiatan Usaha dari Pelaku Usaha	Jumlah Kegiatan Usaha yang Mendapat Pemantauan, Analisis, Evaluasi, dan Pelaporan di Bidang Perizinan Berusaha Berbasis Risiko Lintas Daerah Kabupaten/Kota bagi Kegiatan Usaha Dari Pelaku Usaha	-		-	300 Kegiatan Usaha	82.500.000,00	Kota Jambi	PENDAPATAN ASLI DAERAH (PAD)					-	85.000.000,00	Dinas Penanaman Modal dan Perizinan Terpadu Satu Pintu
5.	**2.18.05**	**PROGRAM PENGENDALIAN PELAKSANAAN PENANAMAN MODAL**						**250.000.000,00**								**270.000.000,00**	
			Persentase Penyelesaian Permasalahan dan Hambatan yang dihadapi Pelaku Usaha dalam membuka usaha	-		-	90 %	250.000.000,00							-	270.000.000,00	
	2.18.05.2.01	Pengendalian Pelaksanaan Penanaman Modal yang Menjadi Kewenangan Daerah Kabupaten/Kota						250.000.000,00						Seluruh Pelaku Usaha dan Kegiatan Usaha		270.000.000,00	
		Meningkatnya Kepatuhan Pelaku Usaha dalam Pelaksanaan Penanaman Modal						250.000.000,00						Seluruh Pelaku Usaha dan Kegiatan Usaha		270.000.000,00	
			Jumlah Kegiatan Usaha dari Pelaku Usaha yang Telah Dianalisa dan Diverifikasi Data, Profil dan Informasi Kegiatan Usaha dari Pelaku DIlakukan Inspeksi Lapangan ; serta DIlakukan Evaluasi Penilaian Kepatuhan Pelaksanaan Perizinan Berusaha	-		-	-	77.000.000,00							-	85.000.000,00	
			Jumlah Pelaku Usaha yang Mengikuti Bimbingan Teknis/ Sosialisasi Implementasi Perizinan Berusaha Berbasis Risiko dan Pengawasan Perizinan Berusaha Berbasis Risiko	-		-	-	105.000.000,00							-	115.000.000,00	
			Jumlah Penyelesaian Permasalahan dan Hambatan yang dihadapi Pelaku Usaha dalam merealisasikan Kegiatan Usahanya	-		-	-	68.000.000,00							-	70.000.000,00	

NO	KODE	URUSAN / BIDANG URUSAN / PROGRAM / OUTCOME / KEGIATAN / SUBKEGIATAN OUTPUT	INDIKATOR	TARGET AKHIR RENSTRA	REALISASI 2025	PRAKIRAAN 2026	CAPAIAN KINERJA DAN KERANGKA PENDANAAN							KELOMPOK SASARAN	PRAKIRAAN MAJU 2028		PERANGKAT DAERAH PENANGGUNG JAWAB
							TARGET 2027	PAGU INDIKATIF	LOKASI	SUMBER DANA	PRIORITAS				TARGET	PAGU INDIKATIF	
											NASIONAL	PROVINSI	DAERAH				
(1)	(2)	(3)	(4)	(5)	(6)	(7)	(8)	(9)	(10)	(11)	(12)	(13)	(14)	(15)	(16)	(17)	(18)
	2.18.05.2.01.0005	Bimbingan Teknis kepada Pelaku Usaha						105.000.000,00			5.Melanjutkan hilirisasi dan mengembangkan industri berbasis sumber daya alam untuk meningkatkan nilai tambah di dalam negeri.	-	Peningkatan Produktifitas, Pengembangan Pariwisata dan Investasi Daerah			115.000.000,00	
		Terlaksananya Bimbingan Teknis/ Sosialisasi Implementasi Perizinan Perizinan Berusaha Berbasis Risikodan Pengawasan Perizinan Berusaha Berbasis Risiko	Jumlah Pelaku Usaha yang Mengikuti Bimbingan Teknis/ Sosialisasi Implementasi Perizinan Berusaha Berbasis Risiko dan Pengawasan Perizinan Berusaha Berbasis Risiko	-		-	160 Pelaku Usaha	105.000.000,00	Kota Jambi	PENDAPATAN ASLI DAERAH (PAD)					-	115.000.000,00	Dinas Penanaman Modal dan Perizinan Terpadu Satu Pintu
	2.18.05.2.01.0006	Pengawasan Penanaman Modal						77.000.000,00			5.Melanjutkan hilirisasi dan mengembangkan industri berbasis sumber daya alam untuk meningkatkan nilai tambah di dalam negeri.	-	Peningkatan Produktifitas, Pengembangan Pariwisata dan Investasi Daerah			85.000.000,00	
		Terlaksananya Analisa dan Verifikasi Data, Profil dan Informasi Kegiatan Usaha dari Pelaku Inspeksi Lapangan terhadap Kegiatan serta Evaluasi Penilaian Kepatuhan Pelaksanaan Perizinan Berusaha Para Pelaku Usaha	Jumlah Kegiatan Usaha dari Pelaku Usaha yang Telah Dianalisa dan Diverifikasi Data, Profil dan Informasi Kegiatan Usaha dari Pelaku DIlakukan Inspeksi Lapangan ; serta DIlakukan Evaluasi Penilaian Kepatuhan Pelaksanaan Perizinan Berusaha	-		-	450 Kegiatan Usaha	77.000.000,00	Kota Jambi	PENDAPATAN ASLI DAERAH (PAD)					-	85.000.000,00	Dinas Penanaman Modal dan Perizinan Terpadu Satu Pintu
	2.18.05.2.01.0007	Penyelesaian Permasalahan dan Hambatan yang dihadapi Pelaku Usaha dalam Merealisasikan Kegiatan Usahanya						68.000.000,00			5.Melanjutkan hilirisasi dan mengembangkan industri berbasis sumber daya alam untuk meningkatkan nilai tambah di dalam negeri.	-	Peningkatan Produktifitas, Pengembangan Pariwisata dan Investasi Daerah			70.000.000,00	
		Terlaksananya Penyelesaian Permasalahan dan Hambatan yang dihadapi Pelaku Usaha dalam Merealisasikan Kegiatan Usahanya	Jumlah Penyelesaian Permasalahan dan Hambatan yang dihadapi Pelaku Usaha dalam merealisasikan Kegiatan Usahanya	-		-	15 Kegiatan Usaha	68.000.000,00	Kota Jambi	PENDAPATAN ASLI DAERAH (PAD)					-	70.000.000,00	Dinas Penanaman Modal dan Perizinan Terpadu Satu Pintu

NO	KODE	URUSAN / BIDANG URUSAN / PROGRAM / OUTCOME / KEGIATAN / SUBKEGIATAN OUTPUT	INDIKATOR	TARGET AKHIR RENSTRA	REALISASI 2025	PRAKIRAAN 2026	CAPAIAN KINERJA DAN KERANGKA PENDANAAN							KELOMPOK SASARAN	PRAKIRAAN MAJU 2028		PERANGKAT DAERAH PENANGGUNG JAWAB
							TARGET 2027	PAGU INDIKATIF	LOKASI	SUMBER DANA	PRIORITAS				TARGET	PAGU INDIKATIF	
											NASIONAL	PROVINSI	DAERAH				
(1)	(2)	(3)	(4)	(5)	(6)	(7)	(8)	(9)	(10)	(11)	(12)	(13)	(14)	(15)	(16)	(17)	(18)
6.	**2.18.06**	**PROGRAM PENGELOLAAN DATA DAN SISTEM INFORMASI PENANAMAN MODAL**						**240.000.000,00**								**260.000.000,00**	
			Persantase Pemanfaatan dan Informasi Penanaman Modal	-		-	100 %	240.000.000,00							-	260.000.000,00	
	2.18.06.2.01	Pengelolaan Data dan Informasi Perizinan dan Non Perizinan yang Terintegrasi pada Tingkat Daerah Kabupaten/Kota						240.000.000,00						Seluruh Pengguna yang memanfaatkan Data Perizinan dan Non Perizinan		260.000.000,00	
		Tersedianya data dan Informasi Perizinan dan Non Perizinan Berbasis Sistem Pelayanan Perizinan berusaha terintegrasi secara elektronik						240.000.000,00						Seluruh Pengguna yang memanfaatkan Data Perizinan dan Non Perizinan		260.000.000,00	
			Jumlah Data dan Informasi Perizinan Berbasis Sistem Pelayanan Perizinan Berusaha Terintegrasi secara Elektronik yang Diolah, Dikaji dan Dimanfaatkan	-		-	-	240.000.000,00							-	260.000.000,00	
	2.18.06.2.01.0002	Pengolahan, Penyajian dan Pemanfaatan Data dan Informasi Perizinan Berbasis Sistem Pelayanan Perizinan Berusaha Terintegrasi secara Elektronik						240.000.000,00			5.Melanjutkan hilirisasi dan mengembangkan industri berbasis sumber daya alam untuk meningkatkan nilai tambah di dalam negeri.	-	Peningkatan Produktifitas, Pengembangan Pariwisata dan Investasi Daerah			260.000.000,00	
		Tersedianya Data dan Informasi Perizinan Berbasis Sistem Pelayanan Perizinan Berusaha Terintegrasi secara Elektronik yang Diolah, Dikaji dan Dimanfaatkan	Jumlah Data dan Informasi Perizinan Berbasis Sistem Pelayanan Perizinan Berusaha Terintegrasi secara Elektronik yang Diolah, Dikaji dan Dimanfaatkan	-		-	4 Dokumen	240.000.000,00	Kota Jambi	PENDAPATAN ASLI DAERAH (PAD)					-	260.000.000,00	Dinas Penanaman Modal dan Perizinan Terpadu Satu Pintu
	J U M L A H							**10.021.471.000,00**								**10.613.828.000,00**	

RENCANA KERJA ORGANISASI PERANGKAT DAERAH (RENJA OPD)
DINAS PEMUDA DAN OLAHRAGA KOTA JAMBI
TAHUN 2027

NO	KODE	URUSAN / BIDANG URUSAN / PROGRAM / OUTCOME / KEGIATAN / SUBKEGIATAN OUTPUT	INDIKATOR	TARGET AKHIR RENSTRA	REALISASI 2025	PRAKIRAAN 2026	CAPAIAN KINERJA DAN KERANGKA PENDANAAN							KELOMPOK SASARAN	PRAKIRAAN MAJU 2028		PERANGKAT DAERAH PENANGGUNG JAWAB
							TARGET 2027	PAGU INDIKATIF	LOKASI	SUMBER DANA	PRIORITAS				TARGET	PAGU INDIKATIF	
											NASIONAL	PROVINSI	DAERAH				
(1)	(2)	(3)	(4)	(5)	(6)	(7)	(8)	(9)	(10)	(11)	(12)	(13)	(14)	(15)	(16)	(17)	(18)
		Dinas Pemuda dan Olahraga						**14.266.879.000,00**								**15.424.500.000,00**	
	2	**URUSAN PEMERINTAHAN WAJIB YANG TIDAK BERKAITAN DENGAN PELAYANAN DASAR**						**14.266.879.000,00**								**15.424.500.000,00**	
	2.19	**URUSAN PEMERINTAHAN BIDANG KEPEMUDAAN DAN OLAHRAGA**						**14.266.879.000,00**								**15.424.500.000,00**	
1.	**2.19.01**	**PROGRAM PENUNJANG URUSAN PEMERINTAHAN DAERAH KABUPATEN/KOTA**						**5.841.879.000,00**								**6.419.500.000,00**	
			Predikat Akuntabilitas Kinerja Perangkat Daerah	-		-	B Nilai	5.576.879.000,00							-	5.764.000.000,00	
	2.19.01.2.01	Perencanaan, Penganggaran, dan Evaluasi Kinerja Perangkat Daerah						62.000.000,00						Dinas Pemuda dan Olahraga Kota Jambi		78.000.000,00	
		Nilai AKIP Perangkat Daerah						62.000.000,00						Dinas Pemuda dan Olahraga Kota Jambi		78.000.000,00	
			Jumlah Berita Acara Hasil Forum Perangkat Daerah Berdasarkan Bidang Urusan yang Diampu dalam Rangka Penyusunan Dokumen Perencanaan Perangkat Daerah	-		-	-	7.000.000,00							-	7.000.000,00	
			Jumlah Dokumen DPA-SKPD dan Laporan Hasil Koordinasi Penyusunan Dokumen DPA-SKPD	-		-	-	5.000.000,00							-	5.500.000,00	
			Jumlah Dokumen Perencanaan Perangkat Daerah	-		-	-	35.000.000,00							-	40.000.000,00	
			Jumlah Dokumen RKA-SKPD dan Laporan Hasil Koordinasi Penyusunan Dokumen RKA-SKPD	-		-	-	5.000.000,00							-	5.500.000,00	
			Jumlah Laporan Capaian Kinerja dan Ikhtisar Realisasi Kinerja SKPD dan Laporan Hasil Koordinasi Penyusunan Laporan Capaian Kinerja dan Ikhtisar Realisasi Kinerja SKPD	-		-	-	5.000.000,00							-	5.000.000,00	
			Jumlah Laporan Evaluasi Kinerja Perangkat Daerah	-		-	-	5.000.000,00							-	15.000.000,00	

NO	KODE	URUSAN / BIDANG URUSAN / PROGRAM / OUTCOME / KEGIATAN / SUBKEGIATAN OUTPUT	INDIKATOR	TARGET AKHIR RENSTRA	REALISASI 2025	PRAKIRAAN 2026	CAPAIAN KINERJA DAN KERANGKA PENDANAAN							KELOMPOK SASARAN	PRAKIRAAN MAJU 2028		PERANGKAT DAERAH PENANGGUNG JAWAB
							TARGET 2027	PAGU INDIKATIF	LOKASI	SUMBER DANA	PRIORITAS				TARGET	PAGU INDIKATIF	
											NASIONAL	PROVINSI	DAERAH				
(1)	(2)	(3)	(4)	(5)	(6)	(7)	(8)	(9)	(10)	(11)	(12)	(13)	(14)	(15)	(16)	(17)	(18)
	2.19.01.2.01.0001	Penyusunan Dokumen Perencanaan Perangkat Daerah						35.000.000,00			4.Memperkuat pembangunan sumber daya manusia (SDM), sains, teknologi, pendidikan, kesehatan, prestasi olahraga, kesetaraan gender, serta penguatan peran perempuan, pemuda (generasi milenial dan generasi Z), dan penyandang disabilitas.	-	Peningkatan Kualitas SDM			40.000.000,00	
		Tersusunnya Dokumen Perencanaan Perangkat Daerah	Jumlah Dokumen Perencanaan Perangkat Daerah	-		-	2 Dokumen	35.000.000,00	Kota Jambi	PENDAPATAN ASLI DAERAH (PAD)					-	40.000.000,00	Dinas Pemuda dan Olahraga
	2.19.01.2.01.0002	Koordinasi dan Penyusunan Dokumen RKA-SKPD						5.000.000,00			4.Memperkuat pembangunan sumber daya manusia (SDM), sains, teknologi, pendidikan, kesehatan, prestasi olahraga, kesetaraan gender, serta penguatan peran perempuan, pemuda (generasi milenial dan generasi Z), dan penyandang disabilitas.	-	Peningkatan Kualitas SDM			5.500.000,00	
		Tersedianya Dokumen RKA-SKPD dan Laporan Hasil Koordinasi Penyusunan Dokumen RKA-SKPD	Jumlah Dokumen RKA-SKPD dan Laporan Hasil Koordinasi Penyusunan Dokumen RKA-SKPD	-		-	2 Dokumen	5.000.000,00	Kota Jambi	PENDAPATAN ASLI DAERAH (PAD)					-	5.500.000,00	Dinas Pemuda dan Olahraga

NO	KODE	URUSAN / BIDANG URUSAN / PROGRAM / OUTCOME / KEGIATAN / SUBKEGIATAN OUTPUT	INDIKATOR	TARGET AKHIR RENSTRA	REALISASI 2025	PRAKIRAAN 2026	CAPAIAN KINERJA DAN KERANGKA PENDANAAN							KELOMPOK SASARAN	PRAKIRAAN MAJU 2028		PERANGKAT DAERAH PENANGGUNG JAWAB
							TARGET 2027	PAGU INDIKATIF	LOKASI	SUMBER DANA	PRIORITAS				TARGET	PAGU INDIKATIF	
											NASIONAL	PROVINSI	DAERAH				
(1)	(2)	(3)	(4)	(5)	(6)	(7)	(8)	(9)	(10)	(11)	(12)	(13)	(14)	(15)	(16)	(17)	(18)
	2.19.01.2.01.0004	Koordinasi dan Penyusunan DPA-SKPD						5.000.000,00			4.Memperkuat pembangunan sumber daya manusia (SDM), sains, teknologi, pendidikan, kesehatan, prestasi olahraga, kesetaraan gender, serta penguatan peran perempuan, pemuda (generasi milenial dan generasi Z), dan penyandang disabilitas.	-	Peningkatan Kualitas SDM			5.500.000,00	
		Tersedianya Dokumen DPA-SKPD dan Laporan Hasil Koordinasi Penyusunan Dokumen DPA-SKPD	Jumlah Dokumen DPA-SKPD dan Laporan Hasil Koordinasi Penyusunan Dokumen DPA-SKPD	-		-	2 Dokumen	5.000.000,00	Kota Jambi	PENDAPATAN ASLI DAERAH (PAD)					-	5.500.000,00	Dinas Pemuda dan Olahraga
	2.19.01.2.01.0006	Koordinasi dan Penyusunan Laporan Capaian Kinerja dan Ikhtisar Realisasi Kinerja SKPD						5.000.000,00			4.Memperkuat pembangunan sumber daya manusia (SDM), sains, teknologi, pendidikan, kesehatan, prestasi olahraga, kesetaraan gender, serta penguatan peran perempuan, pemuda (generasi milenial dan generasi Z), dan penyandang disabilitas.	-	Peningkatan Kualitas SDM			5.000.000,00	
		Tersedianya Laporan Capaian Kinerja dan Ikhtisar Realisasi Kinerja SKPD dan Laporan Hasil Koordinasi Penyusunan Laporan Capaian Kinerja dan Ikhtisar Realisasi Kinerja SKPD	Jumlah Laporan Capaian Kinerja dan Ikhtisar Realisasi Kinerja SKPD dan Laporan Hasil Koordinasi Penyusunan Laporan Capaian Kinerja dan Ikhtisar Realisasi Kinerja SKPD	-		-	2 Laporan	5.000.000,00	Kota Jambi	PENDAPATAN ASLI DAERAH (PAD)					-	5.000.000,00	Dinas Pemuda dan Olahraga

NO	KODE	URUSAN / BIDANG URUSAN / PROGRAM / OUTCOME / KEGIATAN / SUBKEGIATAN OUTPUT	INDIKATOR	TARGET AKHIR RENSTRA	REALISASI 2025	PRAKIRAAN 2026	CAPAIAN KINERJA DAN KERANGKA PENDANAAN							KELOMPOK SASARAN	PRAKIRAAN MAJU 2028		PERANGKAT DAERAH PENANGGUNG JAWAB
							TARGET 2027	PAGU INDIKATIF	LOKASI	SUMBER DANA	PRIORITAS				TARGET	PAGU INDIKATIF	
											NASIONAL	PROVINSI	DAERAH				
(1)	(2)	(3)	(4)	(5)	(6)	(7)	(8)	(9)	(10)	(11)	(12)	(13)	(14)	(15)	(16)	(17)	(18)
	2.19.01.2.01.0007	Evaluasi Kinerja Perangkat Daerah						5.000.000,00			4.Memperkuat pembangunan sumber daya manusia (SDM), sains, teknologi, pendidikan, kesehatan, prestasi olahraga, kesetaraan gender, serta penguatan peran perempuan, pemuda (generasi milenial dan generasi Z), dan penyandang disabilitas.	-	Peningkatan Kualitas SDM			15.000.000,00	
		Terlaksananya Evaluasi Kinerja Perangkat Daerah	Jumlah Laporan Evaluasi Kinerja Perangkat Daerah	-		-	4 Laporan	5.000.000,00	Kota Jambi	PENDAPATAN ASLI DAERAH (PAD)					-	15.000.000,00	Dinas Pemuda dan Olahraga
	2.19.01.2.01.0010	Pelaksanaan Forum Perangkat Daerah Berdasarkan Bidang Urusan yang Diampu dalam Rangka Penyusunan Dokumen Perencanaan Perangkat Daerah						7.000.000,00			4.Memperkuat pembangunan sumber daya manusia (SDM), sains, teknologi, pendidikan, kesehatan, prestasi olahraga, kesetaraan gender, serta penguatan peran perempuan, pemuda (generasi milenial dan generasi Z), dan penyandang disabilitas.	-	Peningkatan Kualitas SDM			7.000.000,00	
		Terlaksananya Forum Perangkat Daerah Berdasarkan Bidang Urusan yang Diampu dalam Rangka Penyusunan Dokumen Perencanaan Perangkat Daerah	Jumlah Berita Acara Hasil Forum Perangkat Daerah Berdasarkan Bidang Urusan yang Diampu dalam Rangka Penyusunan Dokumen Perencanaan Perangkat Daerah	-		-	1 Berita Acara	7.000.000,00	Kota Jambi	PENDAPATAN ASLI DAERAH (PAD)					-	7.000.000,00	Dinas Pemuda dan Olahraga
	2.19.01.2.02	Administrasi Keuangan Perangkat Daerah						4.388.379.000,00						Dinas Pemuda dan Olahraga Kota Jambi		4.560.000.000,00	

NO	KODE	URUSAN / BIDANG URUSAN / PROGRAM / OUTCOME / KEGIATAN / SUBKEGIATAN OUTPUT	INDIKATOR	TARGET AKHIR RENSTRA	REALISASI 2025	PRAKIRAAN 2026	CAPAIAN KINERJA DAN KERANGKA PENDANAAN							KELOMPOK SASARAN	PRAKIRAAN MAJU 2028		PERANGKAT DAERAH PENANGGUNG JAWAB
							TARGET 2027	PAGU INDIKATIF	LOKASI	SUMBER DANA	PRIORITAS				TARGET	PAGU INDIKATIF	
											NASIONAL	PROVINSI	DAERAH				
(1)	(2)	(3)	(4)	(5)	(6)	(7)	(8)	(9)	(10)	(11)	(12)	(13)	(14)	(15)	(16)	(17)	(18)
		Persentase Penyampaian Laporan Keuangan Tepat Waktu						4.388.379.000,00						Dinas Pemuda dan Olahraga Kota Jambi		4.560.000.000,00	
			Jumlah Dokumen Penatausahaan dan Pengujian/Verifikasi Keuangan SKPD	-		-	-	200.000.000,00							-	250.000.000,00	
			Jumlah Laporan Keuangan Akhir Tahun SKPD dan Laporan Hasil Koordinasi Penyusunan Laporan Keuangan Akhir Tahun SKPD	-		-	-	5.000.000,00							-	5.000.000,00	
			Jumlah Laporan Keuangan Bulanan/ Triwulanan/ Semesteran SKPD dan Laporan Koordinasi Penyusunan Laporan Keuangan Bulanan/Triwulanan/Semesteran SKPD	-		-	-	5.000.000,00							-	5.000.000,00	
			Jumlah Orang yang Menerima Gaji dan Tunjangan ASN	-		-	-	4.178.379.000,00							-	4.300.000.000,00	
	2.19.01.2.02.0001	Penyediaan Gaji dan Tunjangan ASN						4.178.379.000,00			4.Memperkuat pembangunan sumber daya manusia (SDM), sains, teknologi, pendidikan, kesehatan, prestasi olahraga, kesetaraan gender, serta penguatan peran perempuan, pemuda (generasi milenial dan generasi Z), dan penyandang disabilitas.	-	Peningkatan Kualitas SDM			4.300.000.000,00	
		Tersedianya Gaji dan Tunjangan ASN	Jumlah Orang yang Menerima Gaji dan Tunjangan ASN	-		-	40 Orang/bulan	4.178.379.000,00	Kota Jambi	PENDAPATAN ASLI DAERAH (PAD)					-	4.300.000.000,00	Dinas Pemuda dan Olahraga

NO	KODE	URUSAN / BIDANG URUSAN / PROGRAM / OUTCOME / KEGIATAN / SUBKEGIATAN OUTPUT	INDIKATOR	TARGET AKHIR RENSTRA	REALISASI 2025	PRAKIRAAN 2026	CAPAIAN KINERJA DAN KERANGKA PENDANAAN							KELOMPOK SASARAN	PRAKIRAAN MAJU 2028		PERANGKAT DAERAH PENANGGUNG JAWAB
							TARGET 2027	PAGU INDIKATIF	LOKASI	SUMBER DANA	PRIORITAS				TARGET	PAGU INDIKATIF	
											NASIONAL	PROVINSI	DAERAH				
(1)	(2)	(3)	(4)	(5)	(6)	(7)	(8)	(9)	(10)	(11)	(12)	(13)	(14)	(15)	(16)	(17)	(18)
	2.19.01.2.02.0003	Pelaksanaan Penatausahaan danPengujian/Verifikasi Keuangan SKPD						200.000.000,00			4.Memperkuat pembangunan sumber daya manusia (SDM), sains, teknologi, pendidikan, kesehatan, prestasi olahraga, kesetaraan gender, serta penguatan peran perempuan, pemuda (generasi milenial dan generasi Z), dan penyandang disabilitas.	-	Peningkatan Kualitas SDM			250.000.000,00	
		Terlaksananya Penatausahaan dan Pengujian/Verifikasi Keuangan SKPD	Jumlah Dokumen Penatausahaan dan Pengujian/Verifikasi Keuangan SKPD	-		-	12 Dokumen	200.000.000,00	Kota Jambi	PENDAPATAN ASLI DAERAH (PAD)					-	250.000.000,00	Dinas Pemuda dan Olahraga
	2.19.01.2.02.0005	Koordinasi dan Penyusunan Laporan Keuangan Akhir Tahun SKPD						5.000.000,00			4.Memperkuat pembangunan sumber daya manusia (SDM), sains, teknologi, pendidikan, kesehatan, prestasi olahraga, kesetaraan gender, serta penguatan peran perempuan, pemuda (generasi milenial dan generasi Z), dan penyandang disabilitas.	-	Peningkatan Kualitas SDM			5.000.000,00	
		Tersedianya Laporan Keuangan Akhir Tahun SKPD dan Laporan Hasil Koordinasi Penyusunan Laporan Keuangan Akhir Tahun SKPD	Jumlah Laporan Keuangan Akhir Tahun SKPD dan Laporan Hasil Koordinasi Penyusunan Laporan Keuangan Akhir Tahun SKPD	-		-	6 Laporan	5.000.000,00	Kota Jambi	PENDAPATAN ASLI DAERAH (PAD)					-	5.000.000,00	Dinas Pemuda dan Olahraga

NO	KODE	URUSAN / BIDANG URUSAN / PROGRAM / OUTCOME / KEGIATAN / SUBKEGIATAN OUTPUT	INDIKATOR	TARGET AKHIR RENSTRA	REALISASI 2025	PRAKIRAAN 2026	CAPAIAN KINERJA DAN KERANGKA PENDANAAN							KELOMPOK SASARAN	PRAKIRAAN MAJU 2028		PERANGKAT DAERAH PENANGGUNG JAWAB
							TARGET 2027	PAGU INDIKATIF	LOKASI	SUMBER DANA	PRIORITAS				TARGET	PAGU INDIKATIF	
											NASIONAL	PROVINSI	DAERAH				
(1)	(2)	(3)	(4)	(5)	(6)	(7)	(8)	(9)	(10)	(11)	(12)	(13)	(14)	(15)	(16)	(17)	(18)
	2.19.01.2.02.0007	Koordinasi dan Penyusunan Laporan Keuangan Bulanan/ Triwulanan/ Semesteran SKPD						5.000.000,00			4.Memperkuat pembangunan sumber daya manusia (SDM), sains, teknologi, pendidikan, kesehatan, prestasi olahraga, kesetaraan gender, serta penguatan peran perempuan, pemuda (generasi milenial dan generasi Z), dan penyandang disabilitas.	-	Peningkatan Kualitas SDM			5.000.000,00	
		Tersedianya Laporan Keuangan Bulanan/Triwulanan/Semesteran SKPD dan Laporan Koordinasi Penyusunan Laporan Keuangan Bulanan/Triwulanan/Semesteran SKPD	Jumlah Laporan Keuangan Bulanan/ Triwulanan/ Semesteran SKPD dan Laporan Koordinasi Penyusunan Laporan Keuangan Bulanan/Triwulanan/Semesteran SKPD	-		-	5 Laporan	5.000.000,00	Kota Jambi	PENDAPATAN ASLI DAERAH (PAD)					-	5.000.000,00	Dinas Pemuda dan Olahraga
	2.19.01.2.03	Administrasi Barang Milik Daerah pada Perangkat Daerah						60.000.000,00						Dinas Pemuda dan Olahraga Kota Jambi		60.000.000,00	
		Persentase Penyampaian Hasil Rekonsiliasi BMD Tepat Waktu						60.000.000,00						Dinas Pemuda dan Olahraga Kota Jambi		60.000.000,00	
			Jumlah Laporan Penatausahaan Barang Milik Daerah pada SKPD	-		-	-	50.000.000,00							-	50.000.000,00	
			Jumlah Laporan Rekonsiliasi dan Penyusunan Laporan Barang Milik Daerah pada SKPD	-		-	-	10.000.000,00							-	10.000.000,00	

NO	KODE	URUSAN / BIDANG URUSAN / PROGRAM / OUTCOME / KEGIATAN / SUBKEGIATAN OUTPUT	INDIKATOR	TARGET AKHIR RENSTRA	REALISASI 2025	PRAKIRAAN 2026	CAPAIAN KINERJA DAN KERANGKA PENDANAAN							KELOMPOK SASARAN	PRAKIRAAN MAJU 2028		PERANGKAT DAERAH PENANGGUNG JAWAB
							TARGET 2027	PAGU INDIKATIF	LOKASI	SUMBER DANA	PRIORITAS				TARGET	PAGU INDIKATIF	
											NASIONAL	PROVINSI	DAERAH				
(1)	(2)	(3)	(4)	(5)	(6)	(7)	(8)	(9)	(10)	(11)	(12)	(13)	(14)	(15)	(16)	(17)	(18)
	2.19.01.2.03.0005	Rekonsiliasi dan Penyusunan Laporan Barang Milik Daerah pada SKPD						10.000.000,00			4.Memperkuat pembangunan sumber daya manusia (SDM), sains, teknologi, pendidikan, kesehatan, prestasi olahraga, kesetaraan gender, serta penguatan peran perempuan, pemuda (generasi milenial dan generasi Z), dan penyandang disabilitas.	-	Peningkatan Kualitas SDM			10.000.000,00	
		Terlaksananya Rekonsiliasi dan Penyusunan Laporan Barang Milik Daerah pada SKPD	Jumlah Laporan Rekonsiliasi dan Penyusunan Laporan Barang Milik Daerah pada SKPD	-		-	36 Laporan	10.000.000,00	Kota Jambi	PENDAPATAN ASLI DAERAH (PAD)					-	10.000.000,00	Dinas Pemuda dan Olahraga
	2.19.01.2.03.0006	Penatausahaan Barang Milik Daerah pada SKPD						50.000.000,00			4.Memperkuat pembangunan sumber daya manusia (SDM), sains, teknologi, pendidikan, kesehatan, prestasi olahraga, kesetaraan gender, serta penguatan peran perempuan, pemuda (generasi milenial dan generasi Z), dan penyandang disabilitas.	-	Peningkatan Kualitas SDM			50.000.000,00	
		Terlaksananya Penatausahaan Barang Milik Daerah pada SKPD	Jumlah Laporan Penatausahaan Barang Milik Daerah pada SKPD	-		-	12 Laporan	50.000.000,00	Kota Jambi	PENDAPATAN ASLI DAERAH (PAD)					-	50.000.000,00	Dinas Pemuda dan Olahraga
	2.19.01.2.05	Administrasi Kepegawaian Perangkat Daerah						92.500.000,00						Dinas Pemuda dan Olahraga Kota Jambi		92.500.000,00	

NO	KODE	URUSAN / BIDANG URUSAN / PROGRAM / OUTCOME / KEGIATAN / SUBKEGIATAN OUTPUT	INDIKATOR	TARGET AKHIR RENSTRA	REALISASI 2025	PRAKIRAAN 2026	CAPAIAN KINERJA DAN KERANGKA PENDANAAN							KELOMPOK SASARAN	PRAKIRAAN MAJU 2028		PERANGKAT DAERAH PENANGGUNG JAWAB
							TARGET 2027	PAGU INDIKATIF	LOKASI	SUMBER DANA	PRIORITAS				TARGET	PAGU INDIKATIF	
											NASIONAL	PROVINSI	DAERAH				
(1)	(2)	(3)	(4)	(5)	(6)	(7)	(8)	(9)	(10)	(11)	(12)	(13)	(14)	(15)	(16)	(17)	(18)
		IP ASN Perangkat Daerah						92.500.000,00						Dinas Pemuda dan Olahraga Kota Jambi		92.500.000,00	
			Jumlah Orang yang Mengikuti Bimbingan Teknis Implementasi Peraturan Perundang-Undangan	-		-	-	25.000.000,00							-	25.000.000,00	
			Jumlah Paket Pakaian Dinas beserta Atribut Kelengkapan	-		-	-	67.500.000,00							-	67.500.000,00	
	2.19.01.2.05.0002	Pengadaan Pakaian Dinas beserta Atribut Kelengkapannya						67.500.000,00			4.Memperkuat pembangunan sumber daya manusia (SDM), sains, teknologi, pendidikan, kesehatan, prestasi olahraga, kesetaraan gender, serta penguatan peran perempuan, pemuda (generasi milenial dan generasi Z), dan penyandang disabilitas.	-	Peningkatan Kualitas SDM			67.500.000,00	
		Tersedianya Pakaian Dinas beserta Atribut Kelengkapan	Jumlah Paket Pakaian Dinas beserta Atribut Kelengkapan	-		-	2 Paket	67.500.000,00	Kota Jambi	PENDAPATAN ASLI DAERAH (PAD)					-	67.500.000,00	Dinas Pemuda dan Olahraga
	2.19.01.2.05.0011	Bimbingan Teknis Implementasi Peraturan Perundang-Undangan						25.000.000,00			4.Memperkuat pembangunan sumber daya manusia (SDM), sains, teknologi, pendidikan, kesehatan, prestasi olahraga, kesetaraan gender, serta penguatan peran perempuan, pemuda (generasi milenial dan generasi Z), dan penyandang disabilitas.	-	Peningkatan Kualitas SDM			25.000.000,00	

NO	KODE	URUSAN / BIDANG URUSAN / PROGRAM / OUTCOME / KEGIATAN / SUBKEGIATAN OUTPUT	INDIKATOR	TARGET AKHIR RENSTRA	REALISASI 2025	PRAKIRAAN 2026	CAPAIAN KINERJA DAN KERANGKA PENDANAAN							KELOMPOK SASARAN	PRAKIRAAN MAJU 2028		PERANGKAT DAERAH PENANGGUNG JAWAB
							TARGET 2027	PAGU INDIKATIF	LOKASI	SUMBER DANA	PRIORITAS				TARGET	PAGU INDIKATIF	
											NASIONAL	PROVINSI	DAERAH				
(1)	(2)	(3)	(4)	(5)	(6)	(7)	(8)	(9)	(10)	(11)	(12)	(13)	(14)	(15)	(16)	(17)	(18)
		Terlaksananya Bimbingan Teknis Implementasi Peraturan Perundang-Undangan	Jumlah Orang yang Mengikuti Bimbingan Teknis Implementasi Peraturan Perundang-Undangan	-		-	5 Orang	25.000.000,00	Kota Jambi	PENDAPATAN ASLI DAERAH (PAD)					-	25.000.000,00	Dinas Pemuda dan Olahraga
	2.19.01.2.06	Administrasi Umum Perangkat Daerah						488.000.000,00						Dinas Pemuda dan Olahraga Kota Jambi		545.000.000,00	
		Persentase Pemenuhan Sarana dan Prasarana sesuai dengan Rencana Kebutuhan Barang Umum (RKBU)						488.000.000,00						Dinas Pemuda dan Olahraga Kota Jambi		545.000.000,00	
			Jumlah Dokumen Penatausahaan Arsip Dinamis pada SKPD	-		-	-	8.000.000,00							-	10.000.000,00	
			Jumlah Laporan Fasilitasi Kunjungan Tamu	-		-	-	15.000.000,00							-	15.000.000,00	
			Jumlah Laporan Penyelenggaraan Rapat Koordinasi dan Konsultasi SKPD	-		-	-	350.000.000,00							-	350.000.000,00	
			Jumlah Paket Bahan Logistik Kantor yang Disediakan	-		-	-	0,00							-	50.000.000,00	
			Jumlah Paket Barang Cetakan dan Penggandaan yang Disediakan	-		-	-	25.000.000,00							-	30.000.000,00	
			Jumlah Paket Komponen Instalasi Listrik/Penerangan Bangunan Kantor yang Disediakan	-		-	-	20.000.000,00							-	20.000.000,00	
			Jumlah Paket Peralatan dan Perlengkapan Kantor yang Disediakan	-		-	-	50.000.000,00							-	50.000.000,00	
			Jumlah Paket Peralatan Rumah Tangga yang Disediakan	-		-	-	20.000.000,00							-	20.000.000,00	

NO	KODE	URUSAN / BIDANG URUSAN / PROGRAM / OUTCOME / KEGIATAN / SUBKEGIATAN OUTPUT	INDIKATOR	TARGET AKHIR RENSTRA	REALISASI 2025	PRAKIRAAN 2026	CAPAIAN KINERJA DAN KERANGKA PENDANAAN							KELOMPOK SASARAN	PRAKIRAAN MAJU 2028		PERANGKAT DAERAH PENANGGUNG JAWAB
							TARGET 2027	PAGU INDIKATIF	LOKASI	SUMBER DANA	PRIORITAS				TARGET	PAGU INDIKATIF	
											NASIONAL	PROVINSI	DAERAH				
(1)	(2)	(3)	(4)	(5)	(6)	(7)	(8)	(9)	(10)	(11)	(12)	(13)	(14)	(15)	(16)	(17)	(18)
	2.19.01.2.06.0001	Penyediaan Komponen InstalasiListrik/Penerangan Bangunan Kantor						20.000.000,00			4.Memperkuat pembangunan sumber daya manusia (SDM), sains, teknologi, pendidikan, kesehatan, prestasi olahraga, kesetaraan gender, serta penguatan peran perempuan, pemuda (generasi milenial dan generasi Z), dan penyandang disabilitas.	-	Peningkatan Kualitas SDM			20.000.000,00	
		Tersedianya Komponen Instalasi Listrik/Penerangan Bangunan Kantor	Jumlah Paket Komponen Instalasi Listrik/Penerangan Bangunan Kantor yang Disediakan	-		-	4 Paket	20.000.000,00	Kota Jambi	PENDAPATAN ASLI DAERAH (PAD)					-	20.000.000,00	Dinas Pemuda dan Olahraga
	2.19.01.2.06.0002	Penyediaan Peralatan dan Perlengkapan Kantor						50.000.000,00			4.Memperkuat pembangunan sumber daya manusia (SDM), sains, teknologi, pendidikan, kesehatan, prestasi olahraga, kesetaraan gender, serta penguatan peran perempuan, pemuda (generasi milenial dan generasi Z), dan penyandang disabilitas.	-	Peningkatan Kualitas SDM			50.000.000,00	
		Tersedianya Peralatan dan Perlengkapan Kantor	Jumlah Paket Peralatan dan Perlengkapan Kantor yang Disediakan	-		-	5 Paket	50.000.000,00	Kota Jambi	PENDAPATAN ASLI DAERAH (PAD)					-	50.000.000,00	Dinas Pemuda dan Olahraga

NO	KODE	URUSAN / BIDANG URUSAN / PROGRAM / OUTCOME / KEGIATAN / SUBKEGIATAN OUTPUT	INDIKATOR	TARGET AKHIR RENSTRA	REALISASI 2025	PRAKIRAAN 2026	CAPAIAN KINERJA DAN KERANGKA PENDANAAN							KELOMPOK SASARAN	PRAKIRAAN MAJU 2028		PERANGKAT DAERAH PENANGGUNG JAWAB
							TARGET 2027	PAGU INDIKATIF	LOKASI	SUMBER DANA	PRIORITAS				TARGET	PAGU INDIKATIF	
											NASIONAL	PROVINSI	DAERAH				
(1)	(2)	(3)	(4)	(5)	(6)	(7)	(8)	(9)	(10)	(11)	(12)	(13)	(14)	(15)	(16)	(17)	(18)
	2.19.01.2.06.0003	Penyediaan Peralatan Rumah Tangga						20.000.000,00			4.Memperkuat pembangunan sumber daya manusia (SDM), sains, teknologi, pendidikan, kesehatan, prestasi olahraga, kesetaraan gender, serta penguatan peran perempuan, pemuda (generasi milenial dan generasi Z), dan penyandang disabilitas.	-	Peningkatan Kualitas SDM			20.000.000,00	
		Tersedianya Peralatan Rumah Tangga	Jumlah Paket Peralatan Rumah Tangga yang Disediakan	-		-	20 Paket	20.000.000,00	Kota Jambi	PENDAPATAN ASLI DAERAH (PAD)					-	20.000.000,00	Dinas Pemuda dan Olahraga
	2.19.01.2.06.0004	Penyediaan Bahan Logistik Kantor						0,00			4.Memperkuat pembangunan sumber daya manusia (SDM), sains, teknologi, pendidikan, kesehatan, prestasi olahraga, kesetaraan gender, serta penguatan peran perempuan, pemuda (generasi milenial dan generasi Z), dan penyandang disabilitas.	-	Peningkatan Kualitas SDM			50.000.000,00	
		Tersedianya Bahan Logistik Kantor	Jumlah Paket Bahan Logistik Kantor yang Disediakan	-		-	4 Paket	0,00	Kota Jambi	PENDAPATAN ASLI DAERAH (PAD)					-	50.000.000,00	Dinas Pemuda dan Olahraga

NO	KODE	URUSAN / BIDANG URUSAN / PROGRAM / OUTCOME / KEGIATAN / SUBKEGIATAN OUTPUT	INDIKATOR	TARGET AKHIR RENSTRA	REALISASI 2025	PRAKIRAAN 2026	CAPAIAN KINERJA DAN KERANGKA PENDANAAN							KELOMPOK SASARAN	PRAKIRAAN MAJU 2028		PERANGKAT DAERAH PENANGGUNG JAWAB
							TARGET 2027	PAGU INDIKATIF	LOKASI	SUMBER DANA	PRIORITAS				TARGET	PAGU INDIKATIF	
											NASIONAL	PROVINSI	DAERAH				
(1)	(2)	(3)	(4)	(5)	(6)	(7)	(8)	(9)	(10)	(11)	(12)	(13)	(14)	(15)	(16)	(17)	(18)
	2.19.01.2.06.0005	Penyediaan Barang Cetakan dan Penggandaan						25.000.000,00			4.Memperkuat pembangunan sumber daya manusia (SDM), sains, teknologi, pendidikan, kesehatan, prestasi olahraga, kesetaraan gender, serta penguatan peran perempuan, pemuda (generasi milenial dan generasi Z), dan penyandang disabilitas.	-	Peningkatan Kualitas SDM			30.000.000,00	
		Tersedianya Barang Cetakan dan Penggandaan	Jumlah Paket Barang Cetakan dan Penggandaan yang Disediakan	-		-	5 Paket	25.000.000,00	Kota Jambi	PENDAPATAN ASLI DAERAH (PAD)					-	30.000.000,00	Dinas Pemuda dan Olahraga
	2.19.01.2.06.0008	Fasilitasi Kunjungan Tamu						15.000.000,00			4.Memperkuat pembangunan sumber daya manusia (SDM), sains, teknologi, pendidikan, kesehatan, prestasi olahraga, kesetaraan gender, serta penguatan peran perempuan, pemuda (generasi milenial dan generasi Z), dan penyandang disabilitas.	-	Peningkatan Kualitas SDM			15.000.000,00	
		Terlaksananya Fasilitasi Kunjungan Tamu	Jumlah Laporan Fasilitasi Kunjungan Tamu	-		-	4 Laporan	15.000.000,00	Kota Jambi	PENDAPATAN ASLI DAERAH (PAD)					-	15.000.000,00	Dinas Pemuda dan Olahraga

NO	KODE	URUSAN / BIDANG URUSAN / PROGRAM / OUTCOME / KEGIATAN / SUBKEGIATAN OUTPUT	INDIKATOR	TARGET AKHIR RENSTRA	REALISASI 2025	PRAKIRAAN 2026	CAPAIAN KINERJA DAN KERANGKA PENDANAAN							KELOMPOK SASARAN	PRAKIRAAN MAJU 2028		PERANGKAT DAERAH PENANGGUNG JAWAB
							TARGET 2027	PAGU INDIKATIF	LOKASI	SUMBER DANA	PRIORITAS				TARGET	PAGU INDIKATIF	
											NASIONAL	PROVINSI	DAERAH				
(1)	(2)	(3)	(4)	(5)	(6)	(7)	(8)	(9)	(10)	(11)	(12)	(13)	(14)	(15)	(16)	(17)	(18)
	2.19.01.2.06.0009	Penyelenggaraan Rapat Koordinasi dan Konsultasi SKPD						350.000.000,00			4.Memperkuat pembangunan sumber daya manusia (SDM), sains, teknologi, pendidikan, kesehatan, prestasi olahraga, kesetaraan gender, serta penguatan peran perempuan, pemuda (generasi milenial dan generasi Z), dan penyandang disabilitas.	-	Peningkatan Kualitas SDM			350.000.000,00	
		Terlaksananya Penyelenggaraan Rapat Koordinasi dan Konsultasi SKPD	Jumlah Laporan Penyelenggaraan Rapat Koordinasi dan Konsultasi SKPD	-		-	4 Laporan	350.000.000,00	Kota Jambi	PENDAPATAN ASLI DAERAH (PAD)					-	350.000.000,00	Dinas Pemuda dan Olahraga
	2.19.01.2.06.0010	Penatausahaan Arsip Dinamis pada SKPD						8.000.000,00			4.Memperkuat pembangunan sumber daya manusia (SDM), sains, teknologi, pendidikan, kesehatan, prestasi olahraga, kesetaraan gender, serta penguatan peran perempuan, pemuda (generasi milenial dan generasi Z), dan penyandang disabilitas.	-	Peningkatan Kualitas SDM			10.000.000,00	
		Terlaksananya Penatausahaan Arsip Dinamis pada SKPD	Jumlah Dokumen Penatausahaan Arsip Dinamis pada SKPD	-		-	4 Dokumen	8.000.000,00	Kota Jambi	PENDAPATAN ASLI DAERAH (PAD)					-	10.000.000,00	Dinas Pemuda dan Olahraga
	2.19.01.2.07	Pengadaan Barang Milik Daerah Penunjang Urusan Pemerintah Daerah						185.000.000,00						Dinas Pemuda dan Olahraga Kota Jambi		525.000.000,00	

NO	KODE	URUSAN / BIDANG URUSAN / PROGRAM / OUTCOME / KEGIATAN / SUBKEGIATAN OUTPUT	INDIKATOR	TARGET AKHIR RENSTRA	REALISASI 2025	PRAKIRAAN 2026	CAPAIAN KINERJA DAN KERANGKA PENDANAAN							KELOMPOK SASARAN	PRAKIRAAN MAJU 2028		PERANGKAT DAERAH PENANGGUNG JAWAB
							TARGET 2027	PAGU INDIKATIF	LOKASI	SUMBER DANA	PRIORITAS				TARGET	PAGU INDIKATIF	
											NASIONAL	PROVINSI	DAERAH				
(1)	(2)	(3)	(4)	(5)	(6)	(7)	(8)	(9)	(10)	(11)	(12)	(13)	(14)	(15)	(16)	(17)	(18)
		Persentase Pemenuhan Sarana dan Prasarana sesuai dengan Rencana Kebutuhan Barang Milik Daerah (RKBMD)						185.000.000,00						Dinas Pemuda dan Olahraga Kota Jambi		525.000.000,00	
			Jumlah Paket Mebel yang Disediakan	-		-	-	25.000.000,00							-	25.000.000,00	
			Jumlah Unit Kendaraan Perorangan Dinas atau Kendaraan Dinas Jabatan yang Disediakan	-		-	-	0,00							-	350.000.000,00	
			Jumlah Unit Peralatan dan Mesin Lainnya yang Disediakan	-		-	-	110.000.000,00							-	100.000.000,00	
			Jumlah Unit Sarana dan Prasarana Gedung Kantor atau Bangunan Lainnya yang Disediakan	-		-	-	50.000.000,00							-	50.000.000,00	
	2.19.01.2.07.0001	Pengadaan Kendaraan Perorangan Dinas atau Kendaraan Dinas Jabatan						0,00			-	-	Peningkatan Kualitas SDM			350.000.000,00	
		Tersedianya Kendaraan Perorangan Dinas atau Kendaraan Dinas Jabatan	Jumlah Unit Kendaraan Perorangan Dinas atau Kendaraan Dinas Jabatan yang Disediakan	-		-	1 Unit	0,00	Kota Jambi	PENDAPATAN ASLI DAERAH (PAD)					-	350.000.000,00	Dinas Pemuda dan Olahraga
	2.19.01.2.07.0005	Pengadaan Mebel						25.000.000,00			4.Memperkuat pembangunan sumber daya manusia (SDM), sains, teknologi, pendidikan, kesehatan, prestasi olahraga, kesetaraan gender, serta penguatan peran perempuan, pemuda (generasi milenial dan generasi Z), dan penyandang disabilitas.	-	Peningkatan Kualitas SDM			25.000.000,00	
		Tersedianya Mebel	Jumlah Paket Mebel yang Disediakan	-		-	25 Unit	25.000.000,00	Kota Jambi	PENDAPATAN ASLI DAERAH (PAD)					-	25.000.000,00	Dinas Pemuda dan Olahraga

NO	KODE	URUSAN / BIDANG URUSAN / PROGRAM / OUTCOME / KEGIATAN / SUBKEGIATAN OUTPUT	INDIKATOR	TARGET AKHIR RENSTRA	REALISASI 2025	PRAKIRAAN 2026	CAPAIAN KINERJA DAN KERANGKA PENDANAAN							KELOMPOK SASARAN	PRAKIRAAN MAJU 2028		PERANGKAT DAERAH PENANGGUNG JAWAB
							TARGET 2027	PAGU INDIKATIF	LOKASI	SUMBER DANA	PRIORITAS				TARGET	PAGU INDIKATIF	
											NASIONAL	PROVINSI	DAERAH				
(1)	(2)	(3)	(4)	(5)	(6)	(7)	(8)	(9)	(10)	(11)	(12)	(13)	(14)	(15)	(16)	(17)	(18)
	2.19.01.2.07.0006	Pengadaan Peralatan dan Mesin Lainnya						110.000.000,00			4.Memperkuat pembangunan sumber daya manusia (SDM), sains, teknologi, pendidikan, kesehatan, prestasi olahraga, kesetaraan gender, serta penguatan peran perempuan, pemuda (generasi milenial dan generasi Z), dan penyandang disabilitas.	-	Peningkatan Kualitas SDM			100.000.000,00	
		Tersedianya Peralatan dan Mesin Lainnya	Jumlah Unit Peralatan dan Mesin Lainnya yang Disediakan	-		-	4 Unit	110.000.000,00	Kota Jambi	PENDAPATAN ASLI DAERAH (PAD)					-	100.000.000,00	Dinas Pemuda dan Olahraga
	2.19.01.2.07.0010	Pengadaan Sarana dan Prasarana Gedung Kantor atau Bangunan Lainnya						50.000.000,00			4.Memperkuat pembangunan sumber daya manusia (SDM), sains, teknologi, pendidikan, kesehatan, prestasi olahraga, kesetaraan gender, serta penguatan peran perempuan, pemuda (generasi milenial dan generasi Z), dan penyandang disabilitas.	-	Peningkatan Kualitas SDM			50.000.000,00	
		Tersedianya Sarana dan Prasarana Gedung Kantor atau Bangunan Lainnya	Jumlah Unit Sarana dan Prasarana Gedung Kantor atau Bangunan Lainnya yang Disediakan	-		-	1 Unit	50.000.000,00	Kota Jambi	PENDAPATAN ASLI DAERAH (PAD)					-	50.000.000,00	Dinas Pemuda dan Olahraga
	2.19.01.2.08	Penyediaan Jasa Penunjang Urusan Pemerintahan Daerah						206.000.000,00						Dinas Pemuda dan Olahraga Kota Jambi		206.000.000,00	

NO	KODE	URUSAN / BIDANG URUSAN / PROGRAM / OUTCOME / KEGIATAN / SUBKEGIATAN OUTPUT	INDIKATOR	TARGET AKHIR RENSTRA	REALISASI 2025	PRAKIRAAN 2026	CAPAIAN KINERJA DAN KERANGKA PENDANAAN							KELOMPOK SASARAN	PRAKIRAAN MAJU 2028		PERANGKAT DAERAH PENANGGUNG JAWAB
							TARGET 2027	PAGU INDIKATIF	LOKASI	SUMBER DANA	PRIORITAS				TARGET	PAGU INDIKATIF	
											NASIONAL	PROVINSI	DAERAH				
(1)	(2)	(3)	(4)	(5)	(6)	(7)	(8)	(9)	(10)	(11)	(12)	(13)	(14)	(15)	(16)	(17)	(18)
		Persentase Pemenuhan Jasa Penunjang Urusan Pemerintah Daerah						206.000.000,00						Dinas Pemuda dan Olahraga Kota Jambi		206.000.000,00	
			Jumlah Laporan Penyediaan Jasa Komunikasi, Sumber Daya Air dan Listrik yang Disediakan	-		-	-	136.000.000,00							-	136.000.000,00	
			Jumlah Laporan Penyediaan Jasa Pelayanan Umum Kantor yang Disediakan	-		-	-	20.000.000,00							-	20.000.000,00	
			Jumlah Laporan Penyediaan Jasa Peralatan dan Perlengkapan Kantor yang Disediakan	-		-	-	50.000.000,00							-	50.000.000,00	
	2.19.01.2.08.0002	Penyediaan Jasa Komunikasi, Sumber Daya Air dan Listrik						136.000.000,00			4.Memperkuat pembangunan sumber daya manusia (SDM), sains, teknologi, pendidikan, kesehatan, prestasi olahraga, kesetaraan gender, serta penguatan peran perempuan, pemuda (generasi milenial dan generasi Z), dan penyandang disabilitas.	-	Peningkatan Kualitas SDM			136.000.000,00	
		Tersedianya Jasa Komunikasi, Sumber Daya Air dan Listrik	Jumlah Laporan Penyediaan Jasa Komunikasi, Sumber Daya Air dan Listrik yang Disediakan	-		-	12 Laporan	136.000.000,00	Kota Jambi	PENDAPATAN ASLI DAERAH (PAD)					-	136.000.000,00	Dinas Pemuda dan Olahraga

NO	KODE	URUSAN / BIDANG URUSAN / PROGRAM / OUTCOME / KEGIATAN / SUBKEGIATAN OUTPUT	INDIKATOR	TARGET AKHIR RENSTRA	REALISASI 2025	PRAKIRAAN 2026	CAPAIAN KINERJA DAN KERANGKA PENDANAAN							KELOMPOK SASARAN	PRAKIRAAN MAJU 2028		PERANGKAT DAERAH PENANGGUNG JAWAB
							TARGET 2027	PAGU INDIKATIF	LOKASI	SUMBER DANA	PRIORITAS				TARGET	PAGU INDIKATIF	
											NASIONAL	PROVINSI	DAERAH				
(1)	(2)	(3)	(4)	(5)	(6)	(7)	(8)	(9)	(10)	(11)	(12)	(13)	(14)	(15)	(16)	(17)	(18)
	2.19.01.2.08.0003	Penyediaan Jasa Peralatan dan Perlengkapan Kantor						50.000.000,00			4.Memperkuat pembangunan sumber daya manusia (SDM), sains, teknologi, pendidikan, kesehatan, prestasi olahraga, kesetaraan gender, serta penguatan peran perempuan, pemuda (generasi milenial dan generasi Z), dan penyandang disabilitas.	-	Peningkatan Kualitas SDM			50.000.000,00	
		Tersedianya Jasa Peralatan dan Perlengkapan Kantor	Jumlah Laporan Penyediaan Jasa Peralatan dan Perlengkapan Kantor yang Disediakan	-		-	4 Laporan	50.000.000,00	Kota Jambi	PENDAPATAN ASLI DAERAH (PAD)					-	50.000.000,00	Dinas Pemuda dan Olahraga
	2.19.01.2.08.0004	Penyediaan Jasa Pelayanan Umum Kantor						20.000.000,00			4.Memperkuat pembangunan sumber daya manusia (SDM), sains, teknologi, pendidikan, kesehatan, prestasi olahraga, kesetaraan gender, serta penguatan peran perempuan, pemuda (generasi milenial dan generasi Z), dan penyandang disabilitas.	-	Peningkatan Kualitas SDM			20.000.000,00	
		Tersedianya Jasa Pelayanan Umum Kantor	Jumlah Laporan Penyediaan Jasa Pelayanan Umum Kantor yang Disediakan	-		-	4 Laporan	20.000.000,00	Kota Jambi	PENDAPATAN ASLI DAERAH (PAD)					-	20.000.000,00	Dinas Pemuda dan Olahraga
	2.19.01.2.09	Pemeliharaan Barang Milik Daerah Penunjang Urusan Pemerintahan Daerah						360.000.000,00						Dinas Pemuda dan Olahraga Kota Jambi		353.000.000,00	

NO	KODE	URUSAN / BIDANG URUSAN / PROGRAM / OUTCOME / KEGIATAN / SUBKEGIATAN OUTPUT	INDIKATOR	TARGET AKHIR RENSTRA	REALISASI 2025	PRAKIRAAN 2026	CAPAIAN KINERJA DAN KERANGKA PENDANAAN							KELOMPOK SASARAN	PRAKIRAAN MAJU 2028		PERANGKAT DAERAH PENANGGUNG JAWAB
							TARGET 2027	PAGU INDIKATIF	LOKASI	SUMBER DANA	PRIORITAS				TARGET	PAGU INDIKATIF	
											NASIONAL	PROVINSI	DAERAH				
(1)	(2)	(3)	(4)	(5)	(6)	(7)	(8)	(9)	(10)	(11)	(12)	(13)	(14)	(15)	(16)	(17)	(18)
		Persentase Peningkatan Barang Milik Daerah (BMD) dalam Kondisi Baik (Layak Pakai)						360.000.000,00						Dinas Pemuda dan Olahraga Kota Jambi		353.000.000,00	
			Jumlah Kendaraan Perorangan Dinas atau Kendaraan Dinas Jabatan yang Dipelihara dan dibayarkan Pajaknya	-		-	-	300.000.000,00							-	300.000.000,00	
			Jumlah Sarana dan Prasarana Gedung Kantor atau Bangunan Lainnya yang Dipelihara/Direhabilitasi	-		-	-	60.000.000,00							-	53.000.000,00	
	2.19.01.2.09.0001	Penyediaan Jasa Pemeliharaan, Biaya Pemeliharaan, dan Pajak Kendaraan Perorangan Dinas atau Kendaraan Dinas Jabatan						300.000.000,00			4.Memperkuat pembangunan sumber daya manusia (SDM), sains, teknologi, pendidikan, kesehatan, prestasi olahraga, kesetaraan gender, serta penguatan peran perempuan, pemuda (generasi milenial dan generasi Z), dan penyandang disabilitas.	-	Peningkatan Kualitas SDM			300.000.000,00	
		Tersedianya Jasa Pemeliharaan, Biaya Pemeliharaan dan Pajak Kendaraan Perorangan Dinas atau Kendaraan Dinas Jabatan	Jumlah Kendaraan Perorangan Dinas atau Kendaraan Dinas Jabatan yang Dipelihara dan dibayarkan Pajaknya	-		-	20 Unit	300.000.000,00	Kota Jambi	PENDAPATAN ASLI DAERAH (PAD)					-	300.000.000,00	Dinas Pemuda dan Olahraga

NO	KODE	URUSAN / BIDANG URUSAN / PROGRAM / OUTCOME / KEGIATAN / SUBKEGIATAN OUTPUT	INDIKATOR	TARGET AKHIR RENSTRA	REALISASI 2025	PRAKIRAAN 2026	CAPAIAN KINERJA DAN KERANGKA PENDANAAN							KELOMPOK SASARAN	PRAKIRAAN MAJU 2028		PERANGKAT DAERAH PENANGGUNG JAWAB
							TARGET 2027	PAGU INDIKATIF	LOKASI	SUMBER DANA	PRIORITAS				TARGET	PAGU INDIKATIF	
											NASIONAL	PROVINSI	DAERAH				
(1)	(2)	(3)	(4)	(5)	(6)	(7)	(8)	(9)	(10)	(11)	(12)	(13)	(14)	(15)	(16)	(17)	(18)
	2.19.01.2.09.0010	Pemeliharaan/Rehabilitasi Sarana dan Prasarana Gedung Kantor atau Bangunan Lainnya						60.000.000,00			4.Memperkuat pembangunan sumber daya manusia (SDM), sains, teknologi, pendidikan, kesehatan, prestasi olahraga, kesetaraan gender, serta penguatan peran perempuan, pemuda (generasi milenial dan generasi Z), dan penyandang disabilitas.	-	Peningkatan Kualitas SDM			53.000.000,00	
		Terlaksananya Pemeliharaan/Rehabilitasi Sarana dan Prasarana Gedung Kantor atau Bangunan Lainnya	Jumlah Sarana dan Prasarana Gedung Kantor atau Bangunan Lainnya yang Dipelihara/Direhabilitasi	-		-	2 Unit	60.000.000,00	Kota Jambi	PENDAPATAN ASLI DAERAH (PAD)					-	53.000.000,00	Dinas Pemuda dan Olahraga
2.	**2.19.02**	**PROGRAM PENGEMBANGAN KAPASITAS DAYA SAING KEPEMUDAAN**						**725.000.000,00**								**825.000.000,00**	
			1.Rasio Wirausaha Pemuda	-		-	0.71 Persentase	625.000.000,00							-	625.000.000,00	
			Rasio Wirausaha Muda	-		-	0,68 %	625.000.000,00							-	625.000.000,00	
	2.19.02.2.01	Penyadaran, Pemberdayaan, dan Pengembangan Pemuda dan Kepemudaan Terhadap Pemuda Pelopor Kabupaten/Kota, Wirausaha Muda Pemula, dan Pemuda Kader Kabupaten/Kota						550.000.000,00						Pemuda Usia 16-30 Tahun		650.000.000,00	
		Jumlah Peran Aktif OKP dalam Pembangunan						550.000.000,00						Pemuda Usia 16-30 Tahun		650.000.000,00	
			Jumlah dokumen hasil Pelaksanaan Koordinasi Strategis Lintas Sektor Penyelenggaraan Pelayanan Kepemudaan di kabupaten/kota	-		-	-	50.000.000,00							-	50.000.000,00	
			Jumlah pemuda di tingkat kabupaten/kota yang haknya terpenuhi	-		-	-	150.000.000,00							-	150.000.000,00	
			Jumlah Pemuda Pelopor Tingkat Kabupaten/Kota Yang ditingkatkan kapasitasnya	-		-	-	0,00							-	50.000.000,00	

NO	KODE	URUSAN / BIDANG URUSAN / PROGRAM / OUTCOME / KEGIATAN / SUBKEGIATAN OUTPUT	INDIKATOR	TARGET AKHIR RENSTRA	REALISASI 2025	PRAKIRAAN 2026	CAPAIAN KINERJA DAN KERANGKA PENDANAAN							KELOMPOK SASARAN	PRAKIRAAN MAJU 2028		PERANGKAT DAERAH PENANGGUNG JAWAB
							TARGET 2027	PAGU INDIKATIF	LOKASI	SUMBER DANA	PRIORITAS				TARGET	PAGU INDIKATIF	
											NASIONAL	PROVINSI	DAERAH				
(1)	(2)	(3)	(4)	(5)	(6)	(7)	(8)	(9)	(10)	(11)	(12)	(13)	(14)	(15)	(16)	(17)	(18)
			Jumlah Pemuda tingkat Kabupaten/Kota yang Ditingkatkan Kapasitas kepemimpinannya	-		-	-	50.000.000,00							-	50.000.000,00	
			Jumlah Prasarana dan Sarana Kepemudaan Kabupaten/Kota yang Terkelola dan Termanfaatkan	-		-	-	0,00							-	50.000.000,00	
			Jumlah Wirausaha Pemula Tingkat kabupaten/kota yang Ditingkatkan Kapasitasnya	-		-	-	200.000.000,00							-	200.000.000,00	
			Jumlah yang menerima penghargaan pemuda	-		-	-	100.000.000,00							-	100.000.000,00	
	2.19.02.2.01.0017	Pengelolaan Prasarana dan Sarana Kepemudaan Kabupaten/Kota						0,00			4.Memperkuat pembangunan sumber daya manusia (SDM), sains, teknologi, pendidikan, kesehatan, prestasi olahraga, kesetaraan gender, serta penguatan peran perempuan, pemuda (generasi milenial dan generasi Z), dan penyandang disabilitas.	-	Peningkatan Kualitas SDM			50.000.000,00	
		Terlaksananya Pengelolaan dan Pemanfaatan Prasarana dan Sarana Kepemudaan Kabupaten/Kota	Jumlah Prasarana dan Sarana Kepemudaan Kabupaten/Kota yang Terkelola dan Termanfaatkan	-		-	0 Unit	0,00	Kota Jambi	PENDAPATAN ASLI DAERAH (PAD)					-	50.000.000,00	Dinas Pemuda dan Olahraga

NO	KODE	URUSAN / BIDANG URUSAN / PROGRAM / OUTCOME / KEGIATAN / SUBKEGIATAN OUTPUT	INDIKATOR	TARGET AKHIR RENSTRA	REALISASI 2025	PRAKIRAAN 2026	CAPAIAN KINERJA DAN KERANGKA PENDANAAN							KELOMPOK SASARAN	PRAKIRAAN MAJU 2028		PERANGKAT DAERAH PENANGGUNG JAWAB
							TARGET 2027	PAGU INDIKATIF	LOKASI	SUMBER DANA	PRIORITAS				TARGET	PAGU INDIKATIF	
											NASIONAL	PROVINSI	DAERAH				
(1)	(2)	(3)	(4)	(5)	(6)	(7)	(8)	(9)	(10)	(11)	(12)	(13)	(14)	(15)	(16)	(17)	(18)
	2.19.02.2.01.0018	Pemberian Penghargaan Kepemudaan bagi yang berprestasi dan/atau berjasa dalam memajukan potensi pemuda						100.000.000,00			4.Memperkuat pembangunan sumber daya manusia (SDM), sains, teknologi, pendidikan, kesehatan, prestasi olahraga, kesetaraan gender, serta penguatan peran perempuan, pemuda (generasi milenial dan generasi Z), dan penyandang disabilitas.	-	Peningkatan Kualitas SDM			100.000.000,00	
		Terlaksananya Pemberian Penghargaan pemuda bagi yang berprestasi dan/atau berjasa dalam memajukan potensi pemuda	Jumlah yang menerima penghargaan pemuda	-		-	12 Orang	100.000.000,00	Kota Jambi	PENDAPATAN ASLI DAERAH (PAD)					-	100.000.000,00	Dinas Pemuda dan Olahraga
	2.19.02.2.01.0019	Penyelenggaraan Peningkatan Kapasitas Pemuda Pelopor Tingkat Kabupaten/Kota						0,00			4.Memperkuat pembangunan sumber daya manusia (SDM), sains, teknologi, pendidikan, kesehatan, prestasi olahraga, kesetaraan gender, serta penguatan peran perempuan, pemuda (generasi milenial dan generasi Z), dan penyandang disabilitas.	-	Peningkatan Kualitas SDM			50.000.000,00	
		Terlaksananya Koordinasi, Sinkronisasi dan Penyelenggaraan Peningkatan Kapasitas bagi Pemuda Pelopor Tingkat Kabupaten/Kota	Jumlah Pemuda Pelopor Tingkat Kabupaten/Kota Yang ditingkatkan kapasitasnya	-		-	0 Orang	0,00	Kota Jambi	PENDAPATAN ASLI DAERAH (PAD)					-	50.000.000,00	Dinas Pemuda dan Olahraga

NO	KODE	URUSAN / BIDANG URUSAN / PROGRAM / OUTCOME / KEGIATAN / SUBKEGIATAN OUTPUT	INDIKATOR	TARGET AKHIR RENSTRA	REALISASI 2025	PRAKIRAAN 2026	CAPAIAN KINERJA DAN KERANGKA PENDANAAN							KELOMPOK SASARAN	PRAKIRAAN MAJU 2028		PERANGKAT DAERAH PENANGGUNG JAWAB
							TARGET 2027	PAGU INDIKATIF	LOKASI	SUMBER DANA	PRIORITAS				TARGET	PAGU INDIKATIF	
											NASIONAL	PROVINSI	DAERAH				
(1)	(2)	(3)	(4)	(5)	(6)	(7)	(8)	(9)	(10)	(11)	(12)	(13)	(14)	(15)	(16)	(17)	(18)
	2.19.02.2.01.0020	Penyelenggaraan Peningkatan Kapasitas Bagi Wirausaha Pemula Tingkat Kabupaten/Kota						200.000.000,00			4.Memperkuat pembangunan sumber daya manusia (SDM), sains, teknologi, pendidikan, kesehatan, prestasi olahraga, kesetaraan gender, serta penguatan peran perempuan, pemuda (generasi milenial dan generasi Z), dan penyandang disabilitas.	-	Peningkatan Kualitas SDM			200.000.000,00	
		Terlaksananya Koordinasi, Sinkronisasi, dan Penyelenggaraan peningkatan kapasitas Kewirausahaan Pemuda Bagi Wirausaha Pemula Tingkat kabupaten/kota	Jumlah Wirausaha Pemula Tingkat kabupaten/kota yang Ditingkatkan Kapasitasnya	-		-	100 Orang	200.000.000,00	Kota Jambi	PENDAPATAN ASLI DAERAH (PAD)					-	200.000.000,00	Dinas Pemuda dan Olahraga
	2.19.02.2.01.0021	Penyelenggaraan Peningkatan Kapasitas kepemimpinan pemuda tingkat kabpuaten/kota						50.000.000,00			4.Memperkuat pembangunan sumber daya manusia (SDM), sains, teknologi, pendidikan, kesehatan, prestasi olahraga, kesetaraan gender, serta penguatan peran perempuan, pemuda (generasi milenial dan generasi Z), dan penyandang disabilitas.	-	Peningkatan Kualitas SDM			50.000.000,00	
		Terlaksananya Koordinasi, Sinkronisasi dan Penyelenggaraan Peningkatan Kapasitas kepemimpinan pemuda tingkat kabupaten/kota	Jumlah Pemuda tingkat Kabupaten/Kota yang Ditingkatkan Kapasitas kepemimpinannya	-		-	25 Orang	50.000.000,00	Kota Jambi	PENDAPATAN ASLI DAERAH (PAD)					-	50.000.000,00	Dinas Pemuda dan Olahraga

NO	KODE	URUSAN / BIDANG URUSAN / PROGRAM / OUTCOME / KEGIATAN / SUBKEGIATAN OUTPUT	INDIKATOR	TARGET AKHIR RENSTRA	REALISASI 2025	PRAKIRAAN 2026	CAPAIAN KINERJA DAN KERANGKA PENDANAAN							KELOMPOK SASARAN	PRAKIRAAN MAJU 2028		PERANGKAT DAERAH PENANGGUNG JAWAB
							TARGET 2027	PAGU INDIKATIF	LOKASI	SUMBER DANA	PRIORITAS				TARGET	PAGU INDIKATIF	
											NASIONAL	PROVINSI	DAERAH				
(1)	(2)	(3)	(4)	(5)	(6)	(7)	(8)	(9)	(10)	(11)	(12)	(13)	(14)	(15)	(16)	(17)	(18)
	2.19.02.2.01.0022	Pelaksanaan koordinasi dan sinkronisasi Pemenuhan Hak Pemuda di tingkat kabupaten/kota						150.000.000,00			4.Memperkuat pembangunan sumber daya manusia (SDM), sains, teknologi, pendidikan, kesehatan, prestasi olahraga, kesetaraan gender, serta penguatan peran perempuan, pemuda (generasi milenial dan generasi Z), dan penyandang disabilitas.	-	Peningkatan Kualitas SDM			150.000.000,00	
		Terlaksananya koordinasi dan sinkronisasi Pemenuhan Hak Pemuda di tingkat kabupaten/kota	Jumlah pemuda di tingkat kabupaten/kota yang haknya terpenuhi	-		-	150 Orang	150.000.000,00	Kota Jambi	PENDAPATAN ASLI DAERAH (PAD)					-	150.000.000,00	Dinas Pemuda dan Olahraga
	2.19.02.2.01.0023	Pelaksanaan Koordinasi Strategis Lintas Sektor Penyelenggaraan Pelayanan Kepemudaan melalui pembentukan tim koordinasi kabupaten/kota Penyelenggaraan Pelayanan Kepemudaan serta penyusunan dan implementasi Rencana Aksi Daerah/RAD Tingkat kabupaten/kota						50.000.000,00			4.Memperkuat pembangunan sumber daya manusia (SDM), sains, teknologi, pendidikan, kesehatan, prestasi olahraga, kesetaraan gender, serta penguatan peran perempuan, pemuda (generasi milenial dan generasi Z), dan penyandang disabilitas.	-	Peningkatan Kualitas SDM			50.000.000,00	
		Terlaksananya Pelaksanaan Koordinasi Strategis Lintas Sektor Penyelenggaraan Pelayanan Kepemudaan melalui pembentukan tim koordinasi kabupaten/kota Penyelenggaraan Pelayanan Kepemudaan serta penyusunan dan implementasi Rencana Aksi Daerah/RAD Tingkat kabupaten/kota	Jumlah dokumen hasil Pelaksanaan Koordinasi Strategis Lintas Sektor Penyelenggaraan Pelayanan Kepemudaan di kabupaten/kota	-		-	1 Dokumen	50.000.000,00	Kota Jambi	PENDAPATAN ASLI DAERAH (PAD)					-	50.000.000,00	Dinas Pemuda dan Olahraga

NO	KODE	URUSAN / BIDANG URUSAN / PROGRAM / OUTCOME / KEGIATAN / SUBKEGIATAN OUTPUT	INDIKATOR	TARGET AKHIR RENSTRA	REALISASI 2025	PRAKIRAAN 2026	CAPAIAN KINERJA DAN KERANGKA PENDANAAN							KELOMPOK SASARAN	PRAKIRAAN MAJU 2028		PERANGKAT DAERAH PENANGGUNG JAWAB
							TARGET 2027	PAGU INDIKATIF	LOKASI	SUMBER DANA	PRIORITAS				TARGET	PAGU INDIKATIF	
											NASIONAL	PROVINSI	DAERAH				
(1)	(2)	(3)	(4)	(5)	(6)	(7)	(8)	(9)	(10)	(11)	(12)	(13)	(14)	(15)	(16)	(17)	(18)
	2.19.02.2.02	Pemberdayaan dan Pengembangan Organisasi Kepemudaan Tingkat Daerah Kabupaten/Kota						175.000.000,00						Organisasi Kepemudaan		175.000.000,00	
		Jumlah Peran Aktif OKP dalam Pembangunan						175.000.000,00						Organisasi Kepemudaan		175.000.000,00	
			Jumlah organisasi kepemudaan yang difasilitasi dalam pengembangan organisasi kepemudaan tingkat kabupaten/kota	-		-	-	50.000.000,00							-	50.000.000,00	
	2.19.02.2.02.0005	Penyelenggaran pengembangan organisasi kepemudaan tingkat kabupaten/kota						125.000.000,00			4.Memperkuat pembangunan sumber daya manusia (SDM), sains, teknologi, pendidikan, kesehatan, prestasi olahraga, kesetaraan gender, serta penguatan peran perempuan, pemuda (generasi milenial dan generasi Z), dan penyandang disabilitas.	-	Peningkatan Kualitas SDM			125.000.000,00	
		Terlaksananya Koordinasi, sinkronisasi, dan penyelenggaran pengembangan organisasi kepemudaan tingkat kabupaten	Jumlah organisasi kepemudaan yang difasilitasi dalam pengembangan organisasi kepemudaan tingkat kabupaten/kota	-		-	1 Organisasi	125.000.000,00	Kota Jambi	PENDAPATAN ASLI DAERAH (PAD)					-	125.000.000,00	Dinas Pemuda dan Olahraga

NO	KODE	URUSAN / BIDANG URUSAN / PROGRAM / OUTCOME / KEGIATAN / SUBKEGIATAN OUTPUT	INDIKATOR	TARGET AKHIR RENSTRA	REALISASI 2025	PRAKIRAAN 2026	CAPAIAN KINERJA DAN KERANGKA PENDANAAN							KELOMPOK SASARAN	PRAKIRAAN MAJU 2028		PERANGKAT DAERAH PENANGGUNG JAWAB
							TARGET 2027	PAGU INDIKATIF	LOKASI	SUMBER DANA	PRIORITAS				TARGET	PAGU INDIKATIF	
											NASIONAL	PROVINSI	DAERAH				
(1)	(2)	(3)	(4)	(5)	(6)	(7)	(8)	(9)	(10)	(11)	(12)	(13)	(14)	(15)	(16)	(17)	(18)
	2.19.02.2.02.0006	Penyelenggaraan Pemberdayaan organisasi kepemudaan melalui kemitraan berbasis peneguhan kemandirian ekonomi pemuda tingkat Kabupaten/Kota						50.000.000,00			4.Memperkuat pembangunan sumber daya manusia (SDM), sains, teknologi, pendidikan, kesehatan, prestasi olahraga, kesetaraan gender, serta penguatan peran perempuan, pemuda (generasi milenial dan generasi Z), dan penyandang disabilitas.	-	Peningkatan Kualitas SDM			50.000.000,00	
		Terlaksananya Koordinasi, sinkronisasi, dan penyelenggaran pengembangan organisasi kepemudaan tingkat kabupaten/kota	Jumlah organisasi kepemudaan yang difasilitasi dalam pengembangan organisasi kepemudaan tingkat kabupaten/kota	-		-	1 Organisasi	50.000.000,00	Kota Jambi	PENDAPATAN ASLI DAERAH (PAD)					-	50.000.000,00	Dinas Pemuda dan Olahraga
3.	**2.19.03**	**PROGRAM PENGEMBANGAN KAPASITAS DAYA SAING KEOLAHRAGAAN**						**6.550.000.000,00**								**6.755.000.000,00**	
			Persentase Pelaksanaan Kejuaraan Multi Event/Single Event	-		-	30 %	5.950.000.000,00							-	5.705.000.000,00	
			Persentase Pembinaan SDM dalam Pelaksanaan Pemasalan Kelurahan	-		-	12,06 %	1.400.000.000,00							-	1.605.000.000,00	
	2.19.03.2.01	Pembinaan dan Pengembangan Olahraga Pendidikan pada Jenjang Pendidikan yang Menjadi Kewenangan Daerah Kabupaten/Kota						150.000.000,00						Masyarakat Kota Jambi		150.000.000,00	
		Jumlah Pembangunan Sarana dan Prasarana Olahraga di Kota Jambi						150.000.000,00						Masyarakat Kota Jambi		150.000.000,00	
			Jumlah sarana dan prasarana olahraga di tingkat kabupaten/kota yang tersedia	-		-	-	150.000.000,00							-	150.000.000,00	

NO	KODE	URUSAN / BIDANG URUSAN / PROGRAM / OUTCOME / KEGIATAN / SUBKEGIATAN OUTPUT	INDIKATOR	TARGET AKHIR RENSTRA	REALISASI 2025	PRAKIRAAN 2026	CAPAIAN KINERJA DAN KERANGKA PENDANAAN							KELOMPOK SASARAN	PRAKIRAAN MAJU 2028		PERANGKAT DAERAH PENANGGUNG JAWAB
							TARGET 2027	PAGU INDIKATIF	LOKASI	SUMBER DANA	PRIORITAS				TARGET	PAGU INDIKATIF	
											NASIONAL	PROVINSI	DAERAH				
(1)	(2)	(3)	(4)	(5)	(6)	(7)	(8)	(9)	(10)	(11)	(12)	(13)	(14)	(15)	(16)	(17)	(18)
	2.19.03.2.01.0009	Koordinasi dan sinkronisasi penyediaan prasarana olahraga melalui perencanaan, pengadaan, pemanfaatan, pemeliharaan, dan pengawasan Sarana dan Prasarana Olahraga di tingkat kabupaten/kota						150.000.000,00			4.Memperkuat pembangunan sumber daya manusia (SDM), sains, teknologi, pendidikan, kesehatan, prestasi olahraga, kesetaraan gender, serta penguatan peran perempuan, pemuda (generasi milenial dan generasi Z), dan penyandang disabilitas.	-	Peningkatan Kualitas SDM			150.000.000,00	
		Terlaksananya Koordinasi dan sinkronisasi penyediaan prasarana olahraga melalui perencanaan, pengadaan, pemanfaatan, pemeliharaan, dan pengawasan Sarana dan Prasarana Olahraga di tingkat kabupaten/kota	Jumlah sarana dan prasarana olahraga di tingkat kabupaten/kota yang tersedia	-		-	1 Unit	150.000.000,00	Kota Jambi	PENDAPATAN ASLI DAERAH (PAD)					-	150.000.000,00	Dinas Pemuda dan Olahraga
	2.19.03.2.02	Penyelenggaraan Kejuaraan Olahraga Tingkat Daerah Kabupaten/Kota						500.000.000,00						Atlet Kota Jambi		500.000.000,00	
		Jumlah Kejuaraan Olahraga di Kota Jambi						500.000.000,00						Atlet Kota Jambi		500.000.000,00	
			Jumlah Pekan dan Kejuaraan Olahraga Prestasi Tingkat Kabupaten/Kota yang terselenggara, termasuk olahraga disabilitas	-		-	-	100.000.000,00							-	100.000.000,00	
			Jumlah peserta dan pendamping yang mengikuti festival, pekan dan kejuaraan olahraga lingkup Pendidikan, Masyarakat, dan Prestasi tingkat Provinsi, termasuk olahraga disabilitas	-		-	-	400.000.000,00							-	400.000.000,00	

NO	KODE	URUSAN / BIDANG URUSAN / PROGRAM / OUTCOME / KEGIATAN / SUBKEGIATAN OUTPUT	INDIKATOR	TARGET AKHIR RENSTRA	REALISASI 2025	PRAKIRAAN 2026	CAPAIAN KINERJA DAN KERANGKA PENDANAAN							KELOMPOK SASARAN	PRAKIRAAN MAJU 2028		PERANGKAT DAERAH PENANGGUNG JAWAB
							TARGET 2027	PAGU INDIKATIF	LOKASI	SUMBER DANA	PRIORITAS				TARGET	PAGU INDIKATIF	
											NASIONAL	PROVINSI	DAERAH				
(1)	(2)	(3)	(4)	(5)	(6)	(7)	(8)	(9)	(10)	(11)	(12)	(13)	(14)	(15)	(16)	(17)	(18)
	2.19.03.2.02.0007	Keikutsertaan anggota kontingen kabupaten/kota dalam Penyelenggaraan festival, pekan, dan kejuaraan olahraga						400.000.000,00			4.Memperkuat pembangunan sumber daya manusia (SDM), sains, teknologi, pendidikan, kesehatan, prestasi olahraga, kesetaraan gender, serta penguatan peran perempuan, pemuda (generasi milenial dan generasi Z), dan penyandang disabilitas.	-	Peningkatan Kualitas SDM			400.000.000,00	
		Terlaksananya Partisipasi dan Keikutsertaan dalam Penyelenggaraan festival, pekan dan kejuaraan olahraga lingkup Pendidikan, Masyarakat, dan Prestasi tingkat Provinsi, temasuk olahraga disabilitas	Jumlah peserta dan pendamping yang mengikuti festival, pekan dan kejuaraan olahraga lingkup Pendidikan, Masyarakat, dan Prestasi tingkat Provinsi, termasuk olahraga disabilitas	-		-	150 Orang	400.000.000,00	Kota Jambi	PENDAPATAN ASLI DAERAH (PAD)					-	400.000.000,00	Dinas Pemuda dan Olahraga
	2.19.03.2.02.0008	Penyelenggaraan Pekan dan Kejuaraan Olahraga Prestasi Tingkat Kabupaten/Kota						100.000.000,00			4.Memperkuat pembangunan sumber daya manusia (SDM), sains, teknologi, pendidikan, kesehatan, prestasi olahraga, kesetaraan gender, serta penguatan peran perempuan, pemuda (generasi milenial dan generasi Z), dan penyandang disabilitas.	-	Peningkatan Kualitas SDM			100.000.000,00	
		Terlaksananya Pekan dan Kejuaraan Olahraga Prestasi Tingkat Kabupaten/Kota, termasuk olahraga disabilitas	Jumlah Pekan dan Kejuaraan Olahraga Prestasi Tingkat Kabupaten/Kota yang terselenggara, termasuk olahraga disabilitas	-		-	3 Kegiatan	100.000.000,00	Kota Jambi	PENDAPATAN ASLI DAERAH (PAD)					-	100.000.000,00	Dinas Pemuda dan Olahraga

NO	KODE	URUSAN / BIDANG URUSAN / PROGRAM / OUTCOME / KEGIATAN / SUBKEGIATAN OUTPUT	INDIKATOR	TARGET AKHIR RENSTRA	REALISASI 2025	PRAKIRAAN 2026	CAPAIAN KINERJA DAN KERANGKA PENDANAAN							KELOMPOK SASARAN	PRAKIRAAN MAJU 2028		PERANGKAT DAERAH PENANGGUNG JAWAB
							TARGET 2027	PAGU INDIKATIF	LOKASI	SUMBER DANA	PRIORITAS				TARGET	PAGU INDIKATIF	
											NASIONAL	PROVINSI	DAERAH				
(1)	(2)	(3)	(4)	(5)	(6)	(7)	(8)	(9)	(10)	(11)	(12)	(13)	(14)	(15)	(16)	(17)	(18)
	2.19.03.2.03	Pembinaan dan Pengembangan Olahraga Prestasi Tingkat Daerah Provinsi						650.000.000,00						Atlet Kota Jambi		650.000.000,00	
		Jumlah Pembinaan dan Pengembangan Atlet di Kota Jambi						650.000.000,00						Atlet Kota Jambi		650.000.000,00	
			Jumlah dokumen pengelolaan sistem data dan penyediaan data Keolahragaan terpadu di kabupaten/kota	-		-	-	100.000.000,00							-	100.000.000,00	
			Jumlah Olahragawan Berprestasi kabupaten/kota yang Dibina dan Diberikan Pengembangan, termasuk olahraga disabilitas	-		-	-	50.000.000,00							-	50.000.000,00	
			Jumlah Olahragawan Daerah yang diidentifikasi dan diseleksi, termasuk olahraga disabilitas	-		-	-	50.000.000,00							-	50.000.000,00	
			Jumlah Olahragawan, Pelatih dan Tenaga Keolahragaan di Pemusatan Latihan Daerah yang terintegrasi dengan pengembangan Ilmu Pengetahuan dan Teknologi Keolahragaan (Sport Science)	-		-	-	400.000.000,00							-	400.000.000,00	
			Jumlah penerima Penghargaan olahraga	-		-	-	50.000.000,00							-	50.000.000,00	
	2.19.03.2.03.0011	Pemusatan Latihan Daerah yang terintegrasi dengan pengembangan Ilmu Pengetahuan dan Teknologi Keolahragaan (Sport Science)						400.000.000,00			4.Memperkuat pembangunan sumber daya manusia (SDM), sains, teknologi, pendidikan, kesehatan, prestasi olahraga, kesetaraan gender, serta penguatan peran perempuan, pemuda (generasi milenial dan generasi Z), dan penyandang disabilitas.	-	Peningkatan Kualitas SDM		-	400.000.000,00	

NO	KODE	URUSAN / BIDANG URUSAN / PROGRAM / OUTCOME / KEGIATAN / SUBKEGIATAN OUTPUT	INDIKATOR	TARGET AKHIR RENSTRA	REALISASI 2025	PRAKIRAAN 2026	CAPAIAN KINERJA DAN KERANGKA PENDANAAN							KELOMPOK SASARAN	PRAKIRAAN MAJU 2028		PERANGKAT DAERAH PENANGGUNG JAWAB
							TARGET 2027	PAGU INDIKATIF	LOKASI	SUMBER DANA	PRIORITAS				TARGET	PAGU INDIKATIF	
											NASIONAL	PROVINSI	DAERAH				
(1)	(2)	(3)	(4)	(5)	(6)	(7)	(8)	(9)	(10)	(11)	(12)	(13)	(14)	(15)	(16)	(17)	(18)
		Terlaksananya Pemusatan Latihan Daerah yang terintegrasi dengan pengembangan Ilmu Pengetahuan dan Teknologi Keolahragaan (Sport Science)	Jumlah Olahragawan, Pelatih dan Tenaga Keolahragaan di Pemusatan Latihan Daerah yang terintegrasi dengan pengembangan Ilmu Pengetahuan dan Teknologi Keolahragaan (Sport Science)	-		-	100 Orang	400.000.000,00	Kota Jambi	PENDAPATAN ASLI DAERAH (PAD)					-	400.000.000,00	Dinas Pemuda dan Olahraga
	2.19.03.2.03.0012	Pemberian Penghargaan olahraga bagi yang berprestasi dan/atau berjasa dalam memajukan Olahraga						50.000.000,00			4.Memperkuat pembangunan sumber daya manusia (SDM), sains, teknologi, pendidikan, kesehatan, prestasi olahraga, kesetaraan gender, serta penguatan peran perempuan, pemuda (generasi milenial dan generasi Z), dan penyandang disabilitas.	-	Peningkatan Kualitas SDM			50.000.000,00	
		Terlaksananya pemberian Penghargaan olahraga bagi yang berprestasi dan/atau berjasa dalam memajukan Olahraga	Jumlah penerima Penghargaan olahraga	-		-	50 Orang	50.000.000,00	Kota Jambi	PENDAPATAN ASLI DAERAH (PAD)					-	50.000.000,00	Dinas Pemuda dan Olahraga
	2.19.03.2.03.0013	Pembinaan dan Pengembangan Olahragawan Berprestasi kabupaten/kota						50.000.000,00			4.Memperkuat pembangunan sumber daya manusia (SDM), sains, teknologi, pendidikan, kesehatan, prestasi olahraga, kesetaraan gender, serta penguatan peran perempuan, pemuda (generasi milenial dan generasi Z), dan penyandang disabilitas.	-	Peningkatan Kualitas SDM			50.000.000,00	

NO	KODE	URUSAN / BIDANG URUSAN / PROGRAM / OUTCOME / KEGIATAN / SUBKEGIATAN OUTPUT	INDIKATOR	TARGET AKHIR RENSTRA	REALISASI 2025	PRAKIRAAN 2026	CAPAIAN KINERJA DAN KERANGKA PENDANAAN							KELOMPOK SASARAN	PRAKIRAAN MAJU 2028		PERANGKAT DAERAH PENANGGUNG JAWAB
							TARGET 2027	PAGU INDIKATIF	LOKASI	SUMBER DANA	PRIORITAS				TARGET	PAGU INDIKATIF	
											NASIONAL	PROVINSI	DAERAH				
(1)	(2)	(3)	(4)	(5)	(6)	(7)	(8)	(9)	(10)	(11)	(12)	(13)	(14)	(15)	(16)	(17)	(18)
		Terlaksananya Pembinaan dan Pengembangan Olahragawan Berprestasi kabupaten/kota, termasuk olahraga disabilitas	Jumlah Olahragawan Berprestasi kabupaten/kota yang Dibina dan Diberikan Pengembangan, termasuk olahraga disabilitas	-		-	50 Orang	50.000.000,00	Kota Jambi	PENDAPATAN ASLI DAERAH (PAD)					-	50.000.000,00	Dinas Pemuda dan Olahraga
	2.19.03.2.03.0014	Pengelolaan sistem data dan penyediaan data Keolahragaan terpadu di kabupaten/kota						100.000.000,00			4.Memperkuat pembangunan sumber daya manusia (SDM), sains, teknologi, pendidikan, kesehatan, prestasi olahraga, kesetaraan gender, serta penguatan peran perempuan, pemuda (generasi milenial dan generasi Z), dan penyandang disabilitas.	-	Peningkatan Kualitas SDM			100.000.000,00	
		Terlaksananya pengelolaan sistem data dan penyediaan data Keolahragaan terpadu di kabupaten/kota	Jumlah dokumen pengelolaan sistem data dan penyediaan data Keolahragaan terpadu di kabupaten/kota	-		-	1 Dokumen	100.000.000,00	Kota Jambi	PENDAPATAN ASLI DAERAH (PAD)					-	100.000.000,00	Dinas Pemuda dan Olahraga
	2.19.03.2.03.0015	Identifikasi dan Seleksi Olahragawan Daerah						50.000.000,00			4.Memperkuat pembangunan sumber daya manusia (SDM), sains, teknologi, pendidikan, kesehatan, prestasi olahraga, kesetaraan gender, serta penguatan peran perempuan, pemuda (generasi milenial dan generasi Z), dan penyandang disabilitas.	-	Peningkatan Kualitas SDM			50.000.000,00	
		Terlaksananya Identifikasi dan Seleksi Olahragawan Daerah, termasuk olahraga disabilitas	Jumlah Olahragawan Daerah yang diidentifikasi dan diseleksi, termasuk olahraga disabilitas	-		-	50 Orang	50.000.000,00	Kota Jambi	PENDAPATAN ASLI DAERAH (PAD)					-	50.000.000,00	Dinas Pemuda dan Olahraga

NO	KODE	URUSAN / BIDANG URUSAN / PROGRAM / OUTCOME / KEGIATAN / SUBKEGIATAN OUTPUT	INDIKATOR	TARGET AKHIR RENSTRA	REALISASI 2025	PRAKIRAAN 2026	CAPAIAN KINERJA DAN KERANGKA PENDANAAN							KELOMPOK SASARAN	PRAKIRAAN MAJU 2028		PERANGKAT DAERAH PENANGGUNG JAWAB
							TARGET 2027	PAGU INDIKATIF	LOKASI	SUMBER DANA	PRIORITAS				TARGET	PAGU INDIKATIF	
											NASIONAL	PROVINSI	DAERAH				
(1)	(2)	(3)	(4)	(5)	(6)	(7)	(8)	(9)	(10)	(11)	(12)	(13)	(14)	(15)	(16)	(17)	(18)
	2.19.03.2.04	Pembinaan dan Pengembangan Organisasi Olahraga						4.000.000.000,00						Organisasi Keolahragaan		4.000.000.000,00	
		Jumlah Pembinaan dan Pengembangan Organisasi Olahraga di Kota Jambi						4.000.000.000,00						Organisasi Keolahragaan		4.000.000.000,00	
			Jumlah Kerja Sama Organisasi Keolahragaan Kabupaten/Kota dengan lembaga terkait yang terlaksana, termasuk olahraga disabilitas	-		-	-	4.000.000.000,00							-	4.000.000.000,00	
	2.19.03.2.04.0007	Peningkatan Kerja Sama Organisasi Keolahragaan Kabupaten/Kota dengan Lembaga Terkait						4.000.000.000,00			4.Memperkuat pembangunan sumber daya manusia (SDM), sains, teknologi, pendidikan, kesehatan, prestasi olahraga, kesetaraan gender, serta penguatan peran perempuan, pemuda (generasi milenial dan generasi Z), dan penyandang disabilitas.	-	Peningkatan Kualitas SDM			4.000.000.000,00	
		Meningkatnya Kerja Sama Organisasi Keolahragaan Kabupaten/Kota dengan Lembaga Terkait, termasuk olahraga disabilitas	Jumlah Kerja Sama Organisasi Keolahragaan Kabupaten/Kota dengan lembaga terkait yang terlaksana, termasuk olahraga disabilitas	-		-	2 Kerja Sama	4.000.000.000,00	Kota Jambi	PENDAPATAN ASLI DAERAH (PAD)						-	4.000.000.000,00	Dinas Pemuda dan Olahraga
	2.19.03.2.05	Pembinaan dan Pengembangan Olahraga Rekreasi						1.250.000.000,00						Masyarakat Kota Jambi		1.455.000.000,00	
		Jumlah Pembinaan, Pengembangan dan Pemasalan Olahraga Rekreasi di Kota Jambi						1.250.000.000,00						Masyarakat Kota Jambi		1.455.000.000,00	
			Jumlah Dokumen Hasil Penyelenggaraan Olahraga Tradisional di Masyarakat	-		-	-	0,00							-	50.000.000,00	
			Jumlah Lembaga yang terfasilitasi dalam rangka Pemberdayaan Perkumpulan Olahraga Masyarakat di tingkat kabupaten/kota, termasuk disabilitas	-		-	-	755.000.000,00							-	755.000.000,00	
			Jumlah Peserta yang terfasilitasi dalam Pemasalan Olahraga Masyarakat di tingkat kabupaten/kota	-		-	-	295.000.000,00							-	400.000.000,00	

NO	KODE	URUSAN / BIDANG URUSAN / PROGRAM / OUTCOME / KEGIATAN / SUBKEGIATAN OUTPUT	INDIKATOR	TARGET AKHIR RENSTRA	REALISASI 2025	PRAKIRAAN 2026	CAPAIAN KINERJA DAN KERANGKA PENDANAAN							KELOMPOK SASARAN	PRAKIRAAN MAJU 2028		PERANGKAT DAERAH PENANGGUNG JAWAB
							TARGET 2027	PAGU INDIKATIF	LOKASI	SUMBER DANA	PRIORITAS				TARGET	PAGU INDIKATIF	
											NASIONAL	PROVINSI	DAERAH				
(1)	(2)	(3)	(4)	(5)	(6)	(7)	(8)	(9)	(10)	(11)	(12)	(13)	(14)	(15)	(16)	(17)	(18)
			Jumlah Prasarana dan Sarana Kepramukaan kabupaten/kota yang Tersedia dan Termanfaatkan	-		-	-	200.000.000,00							-	250.000.000,00	
	2.19.03.2.05.0008	Pemanfaatan Olahraga Tradisional dalam Masyarakat						0,00			4.Memperkuat pembangunan sumber daya manusia (SDM), sains, teknologi, pendidikan, kesehatan, prestasi olahraga, kesetaraan gender, serta penguatan peran perempuan, pemuda (generasi milenial dan generasi Z), dan penyandang disabilitas.	-	Peningkatan Kualitas SDM			50.000.000,00	
		Pemanfaatan Olahraga Tradisional dalam Masyarakat	Jumlah Dokumen Hasil Penyelenggaraan Olahraga Tradisional di Masyarakat	-		-	1 Dokumen	0,00	Kota Jambi	PENDAPATAN ASLI DAERAH (PAD)					-	50.000.000,00	Dinas Pemuda dan Olahraga
	2.19.03.2.05.0009	Penyediaan prasarana dan sarana olahraga rekreasi melalui perencanaan, pengadaan, pemanfaatan, pemeliharaan, pengembangan, dan pengawasan						200.000.000,00			4.Memperkuat pembangunan sumber daya manusia (SDM), sains, teknologi, pendidikan, kesehatan, prestasi olahraga, kesetaraan gender, serta penguatan peran perempuan, pemuda (generasi milenial dan generasi Z), dan penyandang disabilitas.	-	Peningkatan Kualitas SDM			250.000.000,00	
		Tersedianya dan Pemanfaatan Prasarana dan Sarana Kepramukaan kabupaten/kota	Jumlah Prasarana dan Sarana Kepramukaan kabupaten/kota yang Tersedia dan Termanfaatkan	-		-	1 Unit	200.000.000,00	Kota Jambi	PENDAPATAN ASLI DAERAH (PAD)					-	250.000.000,00	Dinas Pemuda dan Olahraga

NO	KODE	URUSAN / BIDANG URUSAN / PROGRAM / OUTCOME / KEGIATAN / SUBKEGIATAN OUTPUT	INDIKATOR	TARGET AKHIR RENSTRA	REALISASI 2025	PRAKIRAAN 2026	CAPAIAN KINERJA DAN KERANGKA PENDANAAN							KELOMPOK SASARAN	PRAKIRAAN MAJU 2028		PERANGKAT DAERAH PENANGGUNG JAWAB
							TARGET 2027	PAGU INDIKATIF	LOKASI	SUMBER DANA	PRIORITAS				TARGET	PAGU INDIKATIF	
											NASIONAL	PROVINSI	DAERAH				
(1)	(2)	(3)	(4)	(5)	(6)	(7)	(8)	(9)	(10)	(11)	(12)	(13)	(14)	(15)	(16)	(17)	(18)
	2.19.03.2.05.0012	Peningkatan Partisipasi dan Pemassalan Olahraga di Masyarakat						295.000.000,00			4.Memperkuat pembangunan sumber daya manusia (SDM), sains, teknologi, pendidikan, kesehatan, prestasi olahraga, kesetaraan gender, serta penguatan peran perempuan, pemuda (generasi milenial dan generasi Z), dan penyandang disabilitas.	-	Peningkatan Kualitas SDM			400.000.000,00	
		Meningkatnya Partisipasi dan Pemasalan Olahraga di Masyarakat di tingkat kabupaten/kota	Jumlah Peserta yang terfasilitasi dalam Pemasalan Olahraga Masyarakat di tingkat kabupaten/kota	-		-	75 Orang	295.000.000,00	Kota Jambi	PENDAPATAN ASLI DAERAH (PAD)					-	400.000.000,00	Dinas Pemuda dan Olahraga
	2.19.03.2.05.0013	Pengembangan dan pemberdayaan Perkumpulan Olahraga Masyarakat di tingkat kabupaten/kota						755.000.000,00			4.Memperkuat pembangunan sumber daya manusia (SDM), sains, teknologi, pendidikan, kesehatan, prestasi olahraga, kesetaraan gender, serta penguatan peran perempuan, pemuda (generasi milenial dan generasi Z), dan penyandang disabilitas.	-	Peningkatan Kualitas SDM			755.000.000,00	
		Meningkatnya Pembinaan dalam rangka Pemberdayaan Perkumpulan Olahraga Masyarakat di tingkat kabupaten/kota, termasuk disabilitas	Jumlah Lembaga yang terfasilitasi dalam rangka Pemberdayaan Perkumpulan Olahraga Masyarakat di tingkat kabupaten/kota, termasuk disabilitas	-		-	3 Lembaga	755.000.000,00	Kota Jambi	PENDAPATAN ASLI DAERAH (PAD)					-	755.000.000,00	Dinas Pemuda dan Olahraga
4.	**2.19.04**	**PROGRAM PENGEMBANGAN KAPASITAS KEPRAMUKAAN**						**1.150.000.000,00**								**1.425.000.000,00**	

NO	KODE	URUSAN / BIDANG URUSAN / PROGRAM / OUTCOME / KEGIATAN / SUBKEGIATAN OUTPUT	INDIKATOR	TARGET AKHIR RENSTRA	REALISASI 2025	PRAKIRAAN 2026	CAPAIAN KINERJA DAN KERANGKA PENDANAAN							KELOMPOK SASARAN	PRAKIRAAN MAJU 2028		PERANGKAT DAERAH PENANGGUNG JAWAB
							TARGET 2027	PAGU INDIKATIF	LOKASI	SUMBER DANA	PRIORITAS				TARGET	PAGU INDIKATIF	
											NASIONAL	PROVINSI	DAERAH				
(1)	(2)	(3)	(4)	(5)	(6)	(7)	(8)	(9)	(10)	(11)	(12)	(13)	(14)	(15)	(16)	(17)	(18)
			1.Tingkat Partisipasi Pelajar SD/SMP dalam Kepramukaan	-		-	13.33 %	1.150.000.000,00							-	1.425.000.000,00	
			Tingkat Partisipasi Pelajar SD/SMP dalam Kepramukaan	-		-	13,33 %	1.150.000.000,00							-	1.425.000.000,00	
	2.19.04.2.01	Pembinaan dan Pengembangan Organisasi Kepramukaan						1.150.000.000,00						Pemuda Usia 16-30 Tahun dan Organisasi Kepramukaan		1.425.000.000,00	
		Jumlah Anggota Pramuka yang Mendapatkan Pembinaan						1.150.000.000,00						Pemuda Usia 16-30 Tahun dan Organisasi Kepramukaan		1.425.000.000,00	
			Jumlah Data dan Informasi Kepramukaan Berbasis Elektronik yang Tersedia dan Termanfaatkan	-		-	-	150.000.000,00							-	75.000.000,00	
			Jumlah Laporan Kegiatan Kepramukaan Tingkat Daerah	-		-	-	0,00							-	150.000.000,00	
			Jumlah Organisasi Kepramukaan Tingkat Daerah yang Meningkat Kapasitasnya	-		-	-	1.000.000.000,00							-	1.100.000.000,00	
			Jumlah SDM Kepramukaan Tingkat Daerah yang Meningkat Kapasitasnya	-		-	-	0,00							-	100.000.000,00	
	2.19.04.2.01.0002	Peningkatan Kapasitas Organisasi Kepramukaan Tingkat Daerah						1.000.000.000,00			4.Memperkuat pembangunan sumber daya manusia (SDM), sains, teknologi, pendidikan, kesehatan, prestasi olahraga, kesetaraan gender, serta penguatan peran perempuan, pemuda (generasi milenial dan generasi Z), dan penyandang disabilitas.	-	Peningkatan Kualitas SDM			1.100.000.000,00	
		Meningkatnya Kapasitas Organisasi Kepramukaan Tingkat Daerah	Jumlah Organisasi Kepramukaan Tingkat Daerah yang Meningkat Kapasitasnya	-		-	1 Organisasi	1.000.000.000,00	Kota Jambi	PENDAPATAN ASLI DAERAH (PAD)					-	1.100.000.000,00	Dinas Pemuda dan Olahraga

NO	KODE	URUSAN / BIDANG URUSAN / PROGRAM / OUTCOME / KEGIATAN / SUBKEGIATAN OUTPUT	INDIKATOR	TARGET AKHIR RENSTRA	REALISASI 2025	PRAKIRAAN 2026	CAPAIAN KINERJA DAN KERANGKA PENDANAAN							KELOMPOK SASARAN	PRAKIRAAN MAJU 2028		PERANGKAT DAERAH PENANGGUNG JAWAB
							TARGET 2027	PAGU INDIKATIF	LOKASI	SUMBER DANA	PRIORITAS				TARGET	PAGU INDIKATIF	
											NASIONAL	PROVINSI	DAERAH				
(1)	(2)	(3)	(4)	(5)	(6)	(7)	(8)	(9)	(10)	(11)	(12)	(13)	(14)	(15)	(16)	(17)	(18)
	2.19.04.2.01.0010	Penyelenggaraan Kegiatan Kepramukaan Tingkat Daerah						0,00			4.Memperkuat pembangunan sumber daya manusia (SDM), sains, teknologi, pendidikan, kesehatan, prestasi olahraga, kesetaraan gender, serta penguatan peran perempuan, pemuda (generasi milenial dan generasi Z), dan penyandang disabilitas.	-	Peningkatan Kualitas SDM			150.000.000,00	
		Terselenggaranya Kegiatan Kepramukaan Tingkat Daerah	Jumlah Laporan Kegiatan Kepramukaan Tingkat Daerah	-		-	0 Laporan	0,00	Kota Jambi	PENDAPATAN ASLI DAERAH (PAD)					-	150.000.000,00	Dinas Pemuda dan Olahraga
	2.19.04.2.01.0014	Koordinasi dan Sinkronisasi Penyediaan Data dan Informasi Kepramukaan Berbasis Elektronik						150.000.000,00			4.Memperkuat pembangunan sumber daya manusia (SDM), sains, teknologi, pendidikan, kesehatan, prestasi olahraga, kesetaraan gender, serta penguatan peran perempuan, pemuda (generasi milenial dan generasi Z), dan penyandang disabilitas.	-	Peningkatan Kualitas SDM			75.000.000,00	
		Meningkatnya Penyediaan dan Pemanfaatan Data dan Informasi Kepramukaan Berbasis Elektronik	Jumlah Data dan Informasi Kepramukaan Berbasis Elektronik yang Tersedia dan Termanfaatkan	-		-	1 Dokumen	150.000.000,00	Kota Jambi	PENDAPATAN ASLI DAERAH (PAD)					-	75.000.000,00	Dinas Pemuda dan Olahraga

NO	KODE	URUSAN / BIDANG URUSAN / PROGRAM / OUTCOME / KEGIATAN / SUBKEGIATAN OUTPUT	INDIKATOR	TARGET AKHIR RENSTRA	REALISASI 2025	PRAKIRAAN 2026	CAPAIAN KINERJA DAN KERANGKA PENDANAAN							KELOMPOK SASARAN	PRAKIRAAN MAJU 2028		PERANGKAT DAERAH PENANGGUNG JAWAB
							TARGET 2027	PAGU INDIKATIF	LOKASI	SUMBER DANA	PRIORITAS				TARGET	PAGU INDIKATIF	
											NASIONAL	PROVINSI	DAERAH				
(1)	(2)	(3)	(4)	(5)	(6)	(7)	(8)	(9)	(10)	(11)	(12)	(13)	(14)	(15)	(16)	(17)	(18)
	2.19.04.2.01.0015	Pengembangan Kapasitas SDM Kepramukaan Tingkat Daerah						0,00			4.Memperkuat pembangunan sumber daya manusia (SDM), sains, teknologi, pendidikan, kesehatan, prestasi olahraga, kesetaraan gender, serta penguatan peran perempuan, pemuda (generasi milenial dan generasi Z), dan penyandang disabilitas.	-	Peningkatan Kualitas SDM			100.000.000,00	
		Meningkatnya Kapasitas SDM Kepramukaan Tingkat Daerah	Jumlah SDM Kepramukaan Tingkat Daerah yang Meningkat Kapasitasnya	-		-	0 Orang	0,00	Kota Jambi	PENDAPATAN ASLI DAERAH (PAD)					-	100.000.000,00	Dinas Pemuda dan Olahraga
	J U M L A H							**14.266.879.000,00**								**15.424.500.000,00**	

RENCANA KERJA ORGANISASI PERANGKAT DAERAH (RENJA OPD)
DINAS KEARSIPAN DAN PERPUSTAKAAN KOTA JAMBI
TAHUN 2027

NO	KODE	URUSAN / BIDANG URUSAN / PROGRAM / OUTCOME / KEGIATAN / SUBKEGIATAN OUTPUT	INDIKATOR	TARGET AKHIR RENSTRA	REALISASI 2025	PRAKIRAAN 2026	CAPAIAN KINERJA DAN KERANGKA PENDANAAN							KELOMPOK SASARAN	PRAKIRAAN MAJU 2028		PERANGKAT DAERAH PENANGGUNG JAWAB
							TARGET 2027	PAGU INDIKATIF	LOKASI	SUMBER DANA	PRIORITAS				TARGET	PAGU INDIKATIF	
											NASIONAL	PROVINSI	DAERAH				
(1)	(2)	(3)	(4)	(5)	(6)	(7)	(8)	(9)	(10)	(11)	(12)	(13)	(14)	(15)	(16)	(17)	(18)
		Dinas Kearsipan dan Perpustakaan						**10.710.189.000,00**								**0,00**	
	2	**URUSAN PEMERINTAHAN WAJIB YANG TIDAK BERKAITAN DENGAN PELAYANAN DASAR**						**10.710.189.000,00**								**0,00**	
	2.23	**URUSAN PEMERINTAHAN BIDANG PERPUSTAKAAN**						**561.597.860,00**								**0,00**	
1.	**2.23.02**	**PROGRAM PEMBINAAN PERPUSTAKAAN**						**514.102.610,00**								**0,00**	
			1.Nilai tingkat kegemaran membaca masyarakat	-		-	81.6 Nilai	514.102.610,00							-	0,00	
			Nilai Tingkat Kegemaran Membaca Masyarakat	-		-	81,6 Nilai	514.102.610,00							-	0,00	
	2.23.02.2.01	Pengelolaan Perpustakaan Tingkat Daerah Kabupaten/Kota						340.354.567,00						-		0,00	
		Persentase Peningkatan Jumlah Pengunjung Perpustakaan						340.354.567,00						-		0,00	
			Jumlah Bahan Perpustakaan yang dikelola dan dikembangkan untuk Mewujudkan Keberagaman Koleksi Perpustakaan	-		-	-	70.487.051,00							-	0,00	
			Jumlah Data dan informasi Perpustakaan	-		-	-	2.573.910,00							-	0,00	
			Jumlah layanan perpustakaan rujukan tingkat Daerah Kabupaten/Kota yang dikembangkan melalui peningkatan koleksi	-		-	-	198.822.597,00							-	0,00	
			Jumlah Perpustakaan pada Satuan Pendidikan Dasar dan yang Dilakukan Pembinaan dalam Mewujudkan Standar Nasional Perpustakaan	-		-	-	33.021.712,00							-	0,00	
			Jumlah perpustakaan umum dan khusus yang dibina sesuai kewenangan Kabupaten/Kota dalam mewujdukan Standar Nasional Perpustakaan	-		-	-	0,00							-	0,00	
			Jumlah tenaga perpustakaan yang ditingkatkan kapasitasnya dan mendapat sertifikasi Tenaga Perpustakaan dan Pustakawan Tingkat Daerah Kabupaten/Kota	-		-	-	35.449.297,00							-	0,00	

NO	KODE	URUSAN / BIDANG URUSAN / PROGRAM / OUTCOME / KEGIATAN / SUBKEGIATAN OUTPUT	INDIKATOR	TARGET AKHIR RENSTRA	REALISASI 2025	PRAKIRAAN 2026	CAPAIAN KINERJA DAN KERANGKA PENDANAAN							KELOMPOK SASARAN	PRAKIRAAN MAJU 2028		PERANGKAT DAERAH PENANGGUNG JAWAB
							TARGET 2027	PAGU INDIKATIF	LOKASI	SUMBER DANA	PRIORITAS				TARGET	PAGU INDIKATIF	
											NASIONAL	PROVINSI	DAERAH				
(1)	(2)	(3)	(4)	(5)	(6)	(7)	(8)	(9)	(10)	(11)	(12)	(13)	(14)	(15)	(16)	(17)	(18)
	2.23.02.2.01.0004	Pembinaan Perpustakaan pada Satuan Pendidikan Dasar di Seluruh Wilayah Kabupaten/Kota Sesuai dengan Standar Nasional Perpustakaan						33.021.712,00			4.Memperkuat pembangunan sumber daya manusia (SDM), sains, teknologi, pendidikan, kesehatan, prestasi olahraga, kesetaraan gender, serta penguatan peran perempuan, pemuda (generasi milenial dan generasi Z), dan penyandang disabilitas.	-	Peningkatan Kualitas SDM			0,00	
		Terlaksananya Pembinaan Perpustakaan pada Satuan Pendidikan Dasar Di Seluruh Wilayah Kabupaten/Kota dalam Mewujudkan Standar Nasional Perpustakaan	Jumlah Perpustakaan pada Satuan Pendidikan Dasar dan yang Dilakukan Pembinaan dalam Mewujudkan Standar Nasional Perpustakaan	-		-	110 Perpustakaan	33.021.712,00	Kota Jambi	PENDAPATAN ASLI DAERAH (PAD)					-	0,00	Dinas Kearsipan dan Perpustakaan
	2.23.02.2.01.0012	Pengembangan Layanan Perpustakaan Rujukan Tingkat Kabupaten/Kota						198.822.597,00			4.Memperkuat pembangunan sumber daya manusia (SDM), sains, teknologi, pendidikan, kesehatan, prestasi olahraga, kesetaraan gender, serta penguatan peran perempuan, pemuda (generasi milenial dan generasi Z), dan penyandang disabilitas.	-	Peningkatan Kualitas SDM			0,00	
		Terlaksananya Pengembangan Layanan Perpustakaan Rujukan Tingkat Daerah Kabupaten/Kota melalui peningkatan koleksi	Jumlah layanan perpustakaan rujukan tingkat Daerah Kabupaten/Kota yang dikembangkan melalui peningkatan koleksi	-		-	15 Layanan	198.822.597,00	Kota Jambi	PENDAPATAN ASLI DAERAH (PAD)					-	0,00	Dinas Kearsipan dan Perpustakaan
	2.23.02.2.01.0013	Pembinaan Perpustakaan Umum dan Khusus Tingkat Kabupaten/Kota						0,00			-	-	Peningkatan Kualitas SDM			0,00	

NO	KODE	URUSAN / BIDANG URUSAN / PROGRAM / OUTCOME / KEGIATAN / SUBKEGIATAN OUTPUT	INDIKATOR	TARGET AKHIR RENSTRA	REALISASI 2025	PRAKIRAAN 2026	CAPAIAN KINERJA DAN KERANGKA PENDANAAN							KELOMPOK SASARAN	PRAKIRAAN MAJU 2028		PERANGKAT DAERAH PENANGGUNG JAWAB
							TARGET 2027	PAGU INDIKATIF	LOKASI	SUMBER DANA	PRIORITAS				TARGET	PAGU INDIKATIF	
											NASIONAL	PROVINSI	DAERAH				
(1)	(2)	(3)	(4)	(5)	(6)	(7)	(8)	(9)	(10)	(11)	(12)	(13)	(14)	(15)	(16)	(17)	(18)
		Terlaksananya pembinaan perpustakaan umum dan khusus sesuai kewenangan Kabupaten/Kota dalam mewujdukan standar nasional perpustakaan	Jumlah perpustakaan umum dan khusus yang dibina sesuai kewenangan Kabupaten/Kota dalam mewujdukan Standar Nasional Perpustakaan	-		-	19 Perpustakaan	0,00	Kota Jambi	PENDAPATAN ASLI DAERAH (PAD)					-	0,00	Dinas Kearsipan dan Perpustakaan
	2.23.02.2.01.0016	Peningkatan Kapasitas Tenaga Perpustakaan dan Pustakawan Tingkat Daerah Kabupaten/Kota						35.449.297,00			4.Memperkuat pembangunan sumber daya manusia (SDM), sains, teknologi, pendidikan, kesehatan, prestasi olahraga, kesetaraan gender, serta penguatan peran perempuan, pemuda (generasi milenial dan generasi Z), dan penyandang disabilitas.	-	Peningkatan Kualitas SDM			0,00	
		Terlaksananya Peningkatan Kapasitas dan Sertifikasi Tenaga Perpustakaan dan Pustakawan Tingkat Daerah Kabupaten/Kota	Jumlah tenaga perpustakaan yang ditingkatkan kapasitasnya dan mendapat sertifikasi Tenaga Perpustakaan dan Pustakawan Tingkat Daerah Kabupaten/Kota	-		-	75 Orang	35.449.297,00	Kota Jambi	PENDAPATAN ASLI DAERAH (PAD)					-	0,00	Dinas Kearsipan dan Perpustakaan
	2.23.02.2.01.0017	Penyusunan Data dan Informasi Perpustakaan						2.573.910,00			4.Memperkuat pembangunan sumber daya manusia (SDM), sains, teknologi, pendidikan, kesehatan, prestasi olahraga, kesetaraan gender, serta penguatan peran perempuan, pemuda (generasi milenial dan generasi Z), dan penyandang disabilitas.	-	Peningkatan Kualitas SDM			0,00	

NO	KODE	URUSAN / BIDANG URUSAN / PROGRAM / OUTCOME / KEGIATAN / SUBKEGIATAN OUTPUT	INDIKATOR	TARGET AKHIR RENSTRA	REALISASI 2025	PRAKIRAAN 2026	CAPAIAN KINERJA DAN KERANGKA PENDANAAN							KELOMPOK SASARAN	PRAKIRAAN MAJU 2028		PERANGKAT DAERAH PENANGGUNG JAWAB
							TARGET 2027	PAGU INDIKATIF	LOKASI	SUMBER DANA	PRIORITAS				TARGET	PAGU INDIKATIF	
											NASIONAL	PROVINSI	DAERAH				
(1)	(2)	(3)	(4)	(5)	(6)	(7)	(8)	(9)	(10)	(11)	(12)	(13)	(14)	(15)	(16)	(17)	(18)
		Terlaksananya Penyusunan Data dan Informasi Perpustakaan Tingkat Daerah Kabupaten/Kota	Jumlah Data dan informasi Perpustakaan	-		-	1 Dokumen	2.573.910,00	Kota Jambi	PENDAPATAN ASLI DAERAH (PAD)					-	0,00	Dinas Kearsipan dan Perpustakaan
	2.23.02.2.01.0018	Pengelolaan dan Pengembangan Bahan Perpustakaan						70.487.051,00			4.Memperkuat pembangunan sumber daya manusia (SDM), sains, teknologi, pendidikan, kesehatan, prestasi olahraga, kesetaraan gender, serta penguatan peran perempuan, pemuda (generasi milenial dan generasi Z), dan penyandang disabilitas.	-	Peningkatan Kualitas SDM			0,00	
		Terlaksananya Pengelolaan dan Pengembangan Bahan Perpustakaan Kabupaten/Kota untuk Mewujudkan Keberagaman Koleksi Perpustakaan	Jumlah Bahan Perpustakaan yang dikelola dan dikembangkan untuk Mewujudkan Keberagaman Koleksi Perpustakaan	-		-	240 Eksemplar	70.487.051,00	Kota Jambi	PENDAPATAN ASLI DAERAH (PAD)					-	0,00	Dinas Kearsipan dan Perpustakaan
	2.23.02.2.02	Pembudayaan Gemar Membaca Tingkat Daerah Kabupaten/Kota						173.748.043,00						-		0,00	
		Persentase Peningkatan Kegemaran Membaca						173.748.043,00						-		0,00	
			Jumlah layanan perpustakaan berbasis inklusi sosial di wilayah Kabupaten/Kota yang dikembangkan	-		-	-	51.755.698,00							-	0,00	
			Jumlah Lokus Pembudayaan Kegemaran Membaca dan Literasi pada Satuan Pendidikan Dasar dan Masyarakat	-		-	-	32.425.307,00							-	0,00	
			Jumlah Orang yang Mendapatkan Penghargaan Gerakan Budaya Gemar Membaca Tingkat Kabupaten Kota	-		-	-	89.567.038,00							-	0,00	

NO	KODE	URUSAN / BIDANG URUSAN / PROGRAM / OUTCOME / KEGIATAN / SUBKEGIATAN OUTPUT	INDIKATOR	TARGET AKHIR RENSTRA	REALISASI 2025	PRAKIRAAN 2026	CAPAIAN KINERJA DAN KERANGKA PENDANAAN							KELOMPOK SASARAN	PRAKIRAAN MAJU 2028		PERANGKAT DAERAH PENANGGUNG JAWAB
							TARGET 2027	PAGU INDIKATIF	LOKASI	SUMBER DANA	PRIORITAS				TARGET	PAGU INDIKATIF	
											NASIONAL	PROVINSI	DAERAH				
(1)	(2)	(3)	(4)	(5)	(6)	(7)	(8)	(9)	(10)	(11)	(12)	(13)	(14)	(15)	(16)	(17)	(18)
	2.23.02.2.02.0007	Pengembangan Literasi Berbasis Inklusi Sosial						51.755.698,00			4.Memperkuat pembangunan sumber daya manusia (SDM), sains, teknologi, pendidikan, kesehatan, prestasi olahraga, kesetaraan gender, serta penguatan peran perempuan, pemuda (generasi milenial dan generasi Z), dan penyandang disabilitas.	-	Peningkatan Kualitas SDM			0,00	
		Terlaksananya Pengembangan Layanan Perpustakaan Berbasis Inklusi Sosial di Wilayah Kabupaten/Kota	Jumlah layanan perpustakaan berbasis inklusi sosial di wilayah Kabupaten/Kota yang dikembangkan	-		-	5 Perpustakaan	51.755.698,00	Kota Jambi	PENDAPATAN ASLI DAERAH (PAD)					-	0,00	Dinas Kearsipan dan Perpustakaan
	2.23.02.2.02.0009	Pemberian Penghargaan Gerakan Budaya Gemar Membaca						89.567.038,00			4.Memperkuat pembangunan sumber daya manusia (SDM), sains, teknologi, pendidikan, kesehatan, prestasi olahraga, kesetaraan gender, serta penguatan peran perempuan, pemuda (generasi milenial dan generasi Z), dan penyandang disabilitas.	-	Peningkatan Kualitas SDM			0,00	
		Terlaksananya Pemberian Penghargaan Gerakan Budaya Gemar Membaca Tingkat Kabupaten Kota	Jumlah Orang yang Mendapatkan Penghargaan Gerakan Budaya Gemar Membaca Tingkat Kabupaten Kota	-		-	30 Orang	89.567.038,00	Kota Jambi	PENDAPATAN ASLI DAERAH (PAD)					-	0,00	Dinas Kearsipan dan Perpustakaan

NO	KODE	URUSAN / BIDANG URUSAN / PROGRAM / OUTCOME / KEGIATAN / SUBKEGIATAN OUTPUT	INDIKATOR	TARGET AKHIR RENSTRA	REALISASI 2025	PRAKIRAAN 2026	CAPAIAN KINERJA DAN KERANGKA PENDANAAN							KELOMPOK SASARAN	PRAKIRAAN MAJU 2028		PERANGKAT DAERAH PENANGGUNG JAWAB
							TARGET 2027	PAGU INDIKATIF	LOKASI	SUMBER DANA	PRIORITAS				TARGET	PAGU INDIKATIF	
											NASIONAL	PROVINSI	DAERAH				
(1)	(2)	(3)	(4)	(5)	(6)	(7)	(8)	(9)	(10)	(11)	(12)	(13)	(14)	(15)	(16)	(17)	(18)
	2.23.02.2.02.0010	Sosialisasi Budaya Baca dan Literasi pada Satuan Pendidikan Dasar dan Masyarakat						32.425.307,00			4.Memperkuat pembangunan sumber daya manusia (SDM), sains, teknologi, pendidikan, kesehatan, prestasi olahraga, kesetaraan gender, serta penguatan peran perempuan, pemuda (generasi milenial dan generasi Z), dan penyandang disabilitas.	-	Peningkatan Kualitas SDM			0,00	
		Meningkatnya Keterlibatan Satuan Pendidikan Dasar dan masyarakat dalam Sosialisasi Budaya Baca dan Literasi	Jumlah Lokus Pembudayaan Kegemaran Membaca dan Literasi pada Satuan Pendidikan Dasar dan Masyarakat	-		-	12 Lokus	32.425.307,00	Kota Jambi	PENDAPATAN ASLI DAERAH (PAD)					-	0,00	Dinas Kearsipan dan Perpustakaan
2.	**2.23.03**	**PROGRAM PELESTARIAN KOLEKSI NASIONAL DAN NASKAH KUNO**						**47.495.250,00**								**0,00**	
			1.Persentase Koleksi Nasional dan Naskah Kuno yang Dimiliki	-		-	20 Persentase	47.495.250,00							-	0,00	
			Persentase Koleksi Nasional dan Naskah Kuno	-		-	80 %	47.495.250,00							-	0,00	
	2.23.03.2.01	Pelestarian Naskah Kuno Milik Daerah Kabupaten/Kota						24.300.100,00						-		0,00	
		Persentase Naskah Kuno Yang Dilestarikan						24.300.100,00						-		0,00	
			Jumlah masyarakat yang berperan dalam penyimpanan, perawatan, pelestarian dan pendaftaran naskah kuno	-		-	-	210.100,00							-	0,00	
			Jumlah Naskah Kuno yang dimiliki masyarakat yang dilakukan pengembangan, pengolahan, pengalihmediaan untuk dilestarikan dan didayagunakan	-		-	-	24.090.000,00							-	0,00	

NO	KODE	URUSAN / BIDANG URUSAN / PROGRAM / OUTCOME / KEGIATAN / SUBKEGIATAN OUTPUT	INDIKATOR	TARGET AKHIR RENSTRA	REALISASI 2025	PRAKIRAAN 2026	CAPAIAN KINERJA DAN KERANGKA PENDANAAN							KELOMPOK SASARAN	PRAKIRAAN MAJU 2028		PERANGKAT DAERAH PENANGGUNG JAWAB
							TARGET 2027	PAGU INDIKATIF	LOKASI	SUMBER DANA	PRIORITAS				TARGET	PAGU INDIKATIF	
											NASIONAL	PROVINSI	DAERAH				
(1)	(2)	(3)	(4)	(5)	(6)	(7)	(8)	(9)	(10)	(11)	(12)	(13)	(14)	(15)	(16)	(17)	(18)
	2.23.03.2.01.0003	Peningkatan Peran Serta Masyarakat dalam Penyimpanan, Perawatan, Pelestarian, dan Pendaftaran Naskah Kuno						210.100,00			4.Memperkuat pembangunan sumber daya manusia (SDM), sains, teknologi, pendidikan, kesehatan, prestasi olahraga, kesetaraan gender, serta penguatan peran perempuan, pemuda (generasi milenial dan generasi Z), dan penyandang disabilitas.	-	Peningkatan Kualitas SDM			0,00	
		Meningkatnya Peran serta Masyarakat dalam Penyimpanan, Perawatan, Pelestarian, dan Pendaftaran Naskah Kuno	Jumlah masyarakat yang berperan dalam penyimpanan, perawatan, pelestarian dan pendaftaran naskah kuno	-		-	2 Orang	210.100,00	Kota Jambi	PENDAPATAN ASLI DAERAH (PAD)					-	0,00	Dinas Kearsipan dan Perpustakaan
	2.23.03.2.01.0004	Pengembangan, Pengolahan dan Pengalihmediaan Naskah Kuno yang Dimiliki oleh Masyarakat untuk Dilestarikan dan Didayagunakan						24.090.000,00			4.Memperkuat pembangunan sumber daya manusia (SDM), sains, teknologi, pendidikan, kesehatan, prestasi olahraga, kesetaraan gender, serta penguatan peran perempuan, pemuda (generasi milenial dan generasi Z), dan penyandang disabilitas.	-	Peningkatan Kualitas SDM			0,00	
		Terlaksananya Pengembangan, Pengolahan dan Pengalihmediaan Naskah Kuno yang dimiliki Oleh Masyarakat untuk dilestarikan dan didayagunakan	Jumlah Naskah Kuno yang dimiliki masyarakat yang dilakukan pengembangan, pengolahan, pengalihmediaan untuk dilestarikan dan didayagunakan	-		-	1 Eksemplar	24.090.000,00	Kota Jambi	PENDAPATAN ASLI DAERAH (PAD)					-	0,00	Dinas Kearsipan dan Perpustakaan

NO	KODE	URUSAN / BIDANG URUSAN / PROGRAM / OUTCOME / KEGIATAN / SUBKEGIATAN OUTPUT	INDIKATOR	TARGET AKHIR RENSTRA	REALISASI 2025	PRAKIRAAN 2026	CAPAIAN KINERJA DAN KERANGKA PENDANAAN							KELOMPOK SASARAN	PRAKIRAAN MAJU 2028		PERANGKAT DAERAH PENANGGUNG JAWAB
							TARGET 2027	PAGU INDIKATIF	LOKASI	SUMBER DANA	PRIORITAS				TARGET	PAGU INDIKATIF	
											NASIONAL	PROVINSI	DAERAH				
(1)	(2)	(3)	(4)	(5)	(6)	(7)	(8)	(9)	(10)	(11)	(12)	(13)	(14)	(15)	(16)	(17)	(18)
	2.23.03.2.02	Pengembangan Koleksi Budaya Etnis Nusantara yang Ditemukan oleh Pemerintah Daerah Kabupaten/Kota						23.195.150,00						-		0,00	
		Persentase Peningkatan Koleksi Budaya Etnis Nusantara						23.195.150,00						-		0,00	
			Jumlah Koleksi Budaya Etnis Nusantara yang diseleksi dan dilakukan pengadaan oleh Perpustakaan Daerah Tingkat Kabupaten/Kota	-		-	-	23.195.150,00							-	0,00	
	2.23.03.2.02.0003	Seleksi dan Pengadaan Koleksi Budaya Etnis Nusantara						23.195.150,00			4.Memperkuat pembangunan sumber daya manusia (SDM), sains, teknologi, pendidikan, kesehatan, prestasi olahraga, kesetaraan gender, serta penguatan peran perempuan, pemuda (generasi milenial dan generasi Z), dan penyandang disabilitas.	-	Peningkatan Kualitas SDM			0,00	
		Terlaksananya Seleksi dan Pengadaan Koleksi Budaya Etnis Nusantara Oleh Perpustakaan Daerah Tingkat Kabupaten/Kota	Jumlah Koleksi Budaya Etnis Nusantara yang diseleksi dan dilakukan pengadaan oleh Perpustakaan Daerah Tingkat Kabupaten/Kota	-		-	75 Eksemplar	23.195.150,00	Kota Jambi	PENDAPATAN ASLI DAERAH (PAD)					-	0,00	Dinas Kearsipan dan Perpustakaan
	2.24	**URUSAN PEMERINTAHAN BIDANG KEARSIPAN**						**10.148.591.140,00**								**0,00**	
3.	**2.24.01**	**PROGRAM PENUNJANG URUSAN PEMERINTAHAN DAERAH KABUPATEN/KOTA**						**9.625.150.015,00**								**0,00**	
			1.Indeks Reformasi Birokrasi	-		-	72.6 Indeks	9.625.150.015,00							-	0,00	
			Predikat Akuntabilitas Kinerja Perangkat Daerah	-		-	76 %	9.625.150.015,00							-	0,00	
	2.24.01.2.01	Perencanaan, Penganggaran, dan Evaluasi Kinerja Perangkat Daerah						35.310.854,00						-		0,00	
		Nilai AKIP Perangkat Daerah						35.310.854,00						-		0,00	
			Jumlah Dokumen Perencanaan Perangkat Daerah	-		-	-	33.000.000,00							-	0,00	

NO	KODE	URUSAN / BIDANG URUSAN / PROGRAM / OUTCOME / KEGIATAN / SUBKEGIATAN OUTPUT	INDIKATOR	TARGET AKHIR RENSTRA	REALISASI 2025	PRAKIRAAN 2026	CAPAIAN KINERJA DAN KERANGKA PENDANAAN							KELOMPOK SASARAN	PRAKIRAAN MAJU 2028		PERANGKAT DAERAH PENANGGUNG JAWAB
							TARGET 2027	PAGU INDIKATIF	LOKASI	SUMBER DANA	PRIORITAS				TARGET	PAGU INDIKATIF	
											NASIONAL	PROVINSI	DAERAH				
(1)	(2)	(3)	(4)	(5)	(6)	(7)	(8)	(9)	(10)	(11)	(12)	(13)	(14)	(15)	(16)	(17)	(18)
			Jumlah Laporan Capaian Kinerja dan Ikhtisar Realisasi Kinerja SKPD dan Laporan Hasil Koordinasi Penyusunan Laporan Capaian Kinerja dan Ikhtisar Realisasi Kinerja SKPD	-		-	-	2.310.854,00							-	0,00	
	2.24.01.2.01.0001	Penyusunan Dokumen Perencanaan Perangkat Daerah						33.000.000,00			4.Memperkuat pembangunan sumber daya manusia (SDM), sains, teknologi, pendidikan, kesehatan, prestasi olahraga, kesetaraan gender, serta penguatan peran perempuan, pemuda (generasi milenial dan generasi Z), dan penyandang disabilitas.	-	Peningkatan Kualitas SDM			0,00	
		Tersusunnya Dokumen Perencanaan Perangkat Daerah	Jumlah Dokumen Perencanaan Perangkat Daerah	-		-	12 Dokumen	33.000.000,00	Kota Jambi	PENDAPATAN ASLI DAERAH (PAD)					-	0,00	Dinas Kearsipan dan Perpustakaan
	2.24.01.2.01.0006	Koordinasi dan Penyusunan Laporan Capaian Kinerja dan Ikhtisar Realisasi Kinerja SKPD						2.310.854,00			4.Memperkuat pembangunan sumber daya manusia (SDM), sains, teknologi, pendidikan, kesehatan, prestasi olahraga, kesetaraan gender, serta penguatan peran perempuan, pemuda (generasi milenial dan generasi Z), dan penyandang disabilitas.	-	Peningkatan Kualitas SDM			0,00	

NO	KODE	URUSAN / BIDANG URUSAN / PROGRAM / OUTCOME / KEGIATAN / SUBKEGIATAN OUTPUT	INDIKATOR	TARGET AKHIR RENSTRA	REALISASI 2025	PRAKIRAAN 2026	CAPAIAN KINERJA DAN KERANGKA PENDANAAN							KELOMPOK SASARAN	PRAKIRAAN MAJU 2028		PERANGKAT DAERAH PENANGGUNG JAWAB
							TARGET 2027	PAGU INDIKATIF	LOKASI	SUMBER DANA	PRIORITAS				TARGET	PAGU INDIKATIF	
											NASIONAL	PROVINSI	DAERAH				
(1)	(2)	(3)	(4)	(5)	(6)	(7)	(8)	(9)	(10)	(11)	(12)	(13)	(14)	(15)	(16)	(17)	(18)
		Tersedianya Laporan Capaian Kinerja dan Ikhtisar Realisasi Kinerja SKPD dan Laporan Hasil Koordinasi Penyusunan Laporan Capaian Kinerja dan Ikhtisar Realisasi Kinerja SKPD	Jumlah Laporan Capaian Kinerja dan Ikhtisar Realisasi Kinerja SKPD dan Laporan Hasil Koordinasi Penyusunan Laporan Capaian Kinerja dan Ikhtisar Realisasi Kinerja SKPD	-		-	12 Laporan	2.310.854,00	Kota Jambi	PENDAPATAN ASLI DAERAH (PAD)					-	0,00	Dinas Kearsipan dan Perpustakaan
	2.24.01.2.02	Administrasi Keuangan Perangkat Daerah						7.747.276.312,00						-		0,00	
		Persentase Penyampaian Laporan Keuangan Tepat Waktu						7.747.276.312,00						-		0,00	
			Jumlah Dokumen Penatausahaan dan Pengujian/Verifikasi Keuangan SKPD	-		-	-	265.852.626,00							-	0,00	
			Jumlah Laporan Keuangan Bulanan/ Triwulanan/ Semesteran SKPD dan Laporan Koordinasi Penyusunan Laporan Keuangan Bulanan/Triwulanan/Semesteran SKPD	-		-	-	1.423.686,00							-	0,00	
			Jumlah Orang yang Menerima Gaji dan Tunjangan ASN	-		-	-	7.480.000.000,00							-	0,00	
	2.24.01.2.02.0001	Penyediaan Gaji dan Tunjangan ASN						7.480.000.000,00			4.Memperkuat pembangunan sumber daya manusia (SDM), sains, teknologi, pendidikan, kesehatan, prestasi olahraga, kesetaraan gender, serta penguatan peran perempuan, pemuda (generasi milenial dan generasi Z), dan penyandang disabilitas.	-	Peningkatan Kualitas SDM			0,00	
		Tersedianya Gaji dan Tunjangan ASN	Jumlah Orang yang Menerima Gaji dan Tunjangan ASN	-		-	77 Orang/bulan	7.480.000.000,00	Kota Jambi	PENDAPATAN ASLI DAERAH (PAD)					-	0,00	Dinas Kearsipan dan Perpustakaan

NO	KODE	URUSAN / BIDANG URUSAN / PROGRAM / OUTCOME / KEGIATAN / SUBKEGIATAN OUTPUT	INDIKATOR	TARGET AKHIR RENSTRA	REALISASI 2025	PRAKIRAAN 2026	CAPAIAN KINERJA DAN KERANGKA PENDANAAN							KELOMPOK SASARAN	PRAKIRAAN MAJU 2028		PERANGKAT DAERAH PENANGGUNG JAWAB
							TARGET 2027	PAGU INDIKATIF	LOKASI	SUMBER DANA	PRIORITAS				TARGET	PAGU INDIKATIF	
											NASIONAL	PROVINSI	DAERAH				
(1)	(2)	(3)	(4)	(5)	(6)	(7)	(8)	(9)	(10)	(11)	(12)	(13)	(14)	(15)	(16)	(17)	(18)
	2.24.01.2.02.0003	Pelaksanaan Penatausahaan danPengujian/Verifikasi Keuangan SKPD						265.852.626,00			4.Memperkuat pembangunan sumber daya manusia (SDM), sains, teknologi, pendidikan, kesehatan, prestasi olahraga, kesetaraan gender, serta penguatan peran perempuan, pemuda (generasi milenial dan generasi Z), dan penyandang disabilitas.	-	Peningkatan Kualitas SDM			0,00	
		Terlaksananya Penatausahaan dan Pengujian/Verifikasi Keuangan SKPD	Jumlah Dokumen Penatausahaan dan Pengujian/Verifikasi Keuangan SKPD	-		-	12 Dokumen	265.852.626,00	Kota Jambi	PENDAPATAN ASLI DAERAH (PAD)					-	0,00	Dinas Kearsipan dan Perpustakaan
	2.24.01.2.02.0007	Koordinasi dan Penyusunan Laporan Keuangan Bulanan/ Triwulanan/ Semesteran SKPD						1.423.686,00			4.Memperkuat pembangunan sumber daya manusia (SDM), sains, teknologi, pendidikan, kesehatan, prestasi olahraga, kesetaraan gender, serta penguatan peran perempuan, pemuda (generasi milenial dan generasi Z), dan penyandang disabilitas.	-	Peningkatan Kualitas SDM			0,00	
		Tersedianya Laporan Keuangan Bulanan/Triwulanan/Semesteran SKPD dan Laporan Koordinasi Penyusunan Laporan Keuangan Bulanan/Triwulanan/Semesteran SKPD	Jumlah Laporan Keuangan Bulanan/ Triwulanan/ Semesteran SKPD dan Laporan Koordinasi Penyusunan Laporan Keuangan Bulanan/Triwulanan/Semesteran SKPD	-		-	12 Laporan	1.423.686,00	Kota Jambi	PENDAPATAN ASLI DAERAH (PAD)					-	0,00	Dinas Kearsipan dan Perpustakaan
	2.24.01.2.05	Administrasi Kepegawaian Perangkat Daerah						160.875.000,00						-		0,00	

NO	KODE	URUSAN / BIDANG URUSAN / PROGRAM / OUTCOME / KEGIATAN / SUBKEGIATAN OUTPUT	INDIKATOR	TARGET AKHIR RENSTRA	REALISASI 2025	PRAKIRAAN 2026	CAPAIAN KINERJA DAN KERANGKA PENDANAAN							KELOMPOK SASARAN	PRAKIRAAN MAJU 2028		PERANGKAT DAERAH PENANGGUNG JAWAB
							TARGET 2027	PAGU INDIKATIF	LOKASI	SUMBER DANA	PRIORITAS				TARGET	PAGU INDIKATIF	
											NASIONAL	PROVINSI	DAERAH				
(1)	(2)	(3)	(4)	(5)	(6)	(7)	(8)	(9)	(10)	(11)	(12)	(13)	(14)	(15)	(16)	(17)	(18)
		IP ASN Perangkat Daerah						160.875.000,00						-		0,00	
			Jumlah Paket Pakaian Dinas beserta Atribut Kelengkapan	-		-	-	78.375.000,00							-	0,00	
			Jumlah Pegawai Berdasarkan Tugas dan Fungsi yang Mengikuti Pendidikan dan Pelatihan	-		-	-	82.500.000,00							-	0,00	
	2.24.01.2.05.0002	Pengadaan Pakaian Dinas beserta Atribut Kelengkapannya						78.375.000,00			4.Memperkuat pembangunan sumber daya manusia (SDM), sains, teknologi, pendidikan, kesehatan, prestasi olahraga, kesetaraan gender, serta penguatan peran perempuan, pemuda (generasi milenial dan generasi Z), dan penyandang disabilitas.	-	Peningkatan Kualitas SDM			0,00	
		Tersedianya Pakaian Dinas beserta Atribut Kelengkapan	Jumlah Paket Pakaian Dinas beserta Atribut Kelengkapan	-		-	95 Paket	78.375.000,00	Kota Jambi	PENDAPATAN ASLI DAERAH (PAD)					-	0,00	Dinas Kearsipan dan Perpustakaan
	2.24.01.2.05.0009	Pendidikan dan Pelatihan Pegawai Berdasarkan Tugas dan Fungsi						82.500.000,00			4.Memperkuat pembangunan sumber daya manusia (SDM), sains, teknologi, pendidikan, kesehatan, prestasi olahraga, kesetaraan gender, serta penguatan peran perempuan, pemuda (generasi milenial dan generasi Z), dan penyandang disabilitas.	-	Peningkatan Kualitas SDM			0,00	

NO	KODE	URUSAN / BIDANG URUSAN / PROGRAM / OUTCOME / KEGIATAN / SUBKEGIATAN OUTPUT	INDIKATOR	TARGET AKHIR RENSTRA	REALISASI 2025	PRAKIRAAN 2026	CAPAIAN KINERJA DAN KERANGKA PENDANAAN							KELOMPOK SASARAN	PRAKIRAAN MAJU 2028		PERANGKAT DAERAH PENANGGUNG JAWAB
							TARGET 2027	PAGU INDIKATIF	LOKASI	SUMBER DANA	PRIORITAS				TARGET	PAGU INDIKATIF	
											NASIONAL	PROVINSI	DAERAH				
(1)	(2)	(3)	(4)	(5)	(6)	(7)	(8)	(9)	(10)	(11)	(12)	(13)	(14)	(15)	(16)	(17)	(18)
		Terlaksananya Pendidikan dan Pelatihan Pegawai Berdasarkan Tugas dan Fungsi	Jumlah Pegawai Berdasarkan Tugas dan Fungsi yang Mengikuti Pendidikan dan Pelatihan	-		-	10 Orang	82.500.000,00	Kota Jambi	PENDAPATAN ASLI DAERAH (PAD)					-	0,00	Dinas Kearsipan dan Perpustakaan
	2.24.01.2.06	Administrasi Umum Perangkat Daerah						441.567.027,00						-		0,00	
		Persentase Pemenuhan Sarana dan Prasarana Kerja Sesuai Dengan Rencana Kebutuhan Barang						441.567.027,00						-		0,00	
			Jumlah Laporan Penyelenggaraan Rapat Koordinasi dan Konsultasi SKPD	-		-	-	244.035.000,00							-	0,00	
			Jumlah Paket Bahan Logistik Kantor yang Disediakan	-		-	-	12.100.000,00							-	0,00	
			Jumlah Paket Barang Cetakan dan Penggandaan yang Disediakan	-		-	-	17.600.000,00							-	0,00	
			Jumlah Paket Komponen Instalasi Listrik/Penerangan Bangunan Kantor yang Disediakan	-		-	-	19.360.822,00							-	0,00	
			Jumlah Paket Peralatan dan Perlengkapan Kantor yang Disediakan	-		-	-	148.471.205,00							-	0,00	
	2.24.01.2.06.0001	Penyediaan Komponen InstalasiListrik/Penerangan Bangunan Kantor						19.360.822,00			4.Memperkuat pembangunan sumber daya manusia (SDM), sains, teknologi, pendidikan, kesehatan, prestasi olahraga, kesetaraan gender, serta penguatan peran perempuan, pemuda (generasi milenial dan generasi Z), dan penyandang disabilitas.	-	Peningkatan Kualitas SDM			0,00	
		Tersedianya Komponen Instalasi Listrik/Penerangan Bangunan Kantor	Jumlah Paket Komponen Instalasi Listrik/Penerangan Bangunan Kantor yang Disediakan	-		-	3 Paket	19.360.822,00	Kota Jambi	PENDAPATAN ASLI DAERAH (PAD)					-	0,00	Dinas Kearsipan dan Perpustakaan

NO	KODE	URUSAN / BIDANG URUSAN / PROGRAM / OUTCOME / KEGIATAN / SUBKEGIATAN OUTPUT	INDIKATOR	TARGET AKHIR RENSTRA	REALISASI 2025	PRAKIRAAN 2026	CAPAIAN KINERJA DAN KERANGKA PENDANAAN							KELOMPOK SASARAN	PRAKIRAAN MAJU 2028		PERANGKAT DAERAH PENANGGUNG JAWAB
							TARGET 2027	PAGU INDIKATIF	LOKASI	SUMBER DANA	PRIORITAS				TARGET	PAGU INDIKATIF	
											NASIONAL	PROVINSI	DAERAH				
(1)	(2)	(3)	(4)	(5)	(6)	(7)	(8)	(9)	(10)	(11)	(12)	(13)	(14)	(15)	(16)	(17)	(18)
	2.24.01.2.06.0002	Penyediaan Peralatan dan Perlengkapan Kantor						148.471.205,00			4.Memperkuat pembangunan sumber daya manusia (SDM), sains, teknologi, pendidikan, kesehatan, prestasi olahraga, kesetaraan gender, serta penguatan peran perempuan, pemuda (generasi milenial dan generasi Z), dan penyandang disabilitas.	-	Peningkatan Kualitas SDM			0,00	
		Tersedianya Peralatan dan Perlengkapan Kantor	Jumlah Paket Peralatan dan Perlengkapan Kantor yang Disediakan	-		-	3 Paket	148.471.205,00	Kota Jambi	PENDAPATAN ASLI DAERAH (PAD)					-	0,00	Dinas Kearsipan dan Perpustakaan
	2.24.01.2.06.0004	Penyediaan Bahan Logistik Kantor						12.100.000,00			4.Memperkuat pembangunan sumber daya manusia (SDM), sains, teknologi, pendidikan, kesehatan, prestasi olahraga, kesetaraan gender, serta penguatan peran perempuan, pemuda (generasi milenial dan generasi Z), dan penyandang disabilitas.	-	Peningkatan Kualitas SDM			0,00	
		Tersedianya Bahan Logistik Kantor	Jumlah Paket Bahan Logistik Kantor yang Disediakan	-		-	4 Paket	12.100.000,00	Kota Jambi	PENDAPATAN ASLI DAERAH (PAD)					-	0,00	Dinas Kearsipan dan Perpustakaan

NO	KODE	URUSAN / BIDANG URUSAN / PROGRAM / OUTCOME / KEGIATAN / SUBKEGIATAN OUTPUT	INDIKATOR	TARGET AKHIR RENSTRA	REALISASI 2025	PRAKIRAAN 2026	CAPAIAN KINERJA DAN KERANGKA PENDANAAN							KELOMPOK SASARAN	PRAKIRAAN MAJU 2028		PERANGKAT DAERAH PENANGGUNG JAWAB
							TARGET 2027	PAGU INDIKATIF	LOKASI	SUMBER DANA	PRIORITAS				TARGET	PAGU INDIKATIF	
											NASIONAL	PROVINSI	DAERAH				
(1)	(2)	(3)	(4)	(5)	(6)	(7)	(8)	(9)	(10)	(11)	(12)	(13)	(14)	(15)	(16)	(17)	(18)
	2.24.01.2.06.0005	Penyediaan Barang Cetakan dan Penggandaan						17.600.000,00			4.Memperkuat pembangunan sumber daya manusia (SDM), sains, teknologi, pendidikan, kesehatan, prestasi olahraga, kesetaraan gender, serta penguatan peran perempuan, pemuda (generasi milenial dan generasi Z), dan penyandang disabilitas.	-	Peningkatan Kualitas SDM			0,00	
		Tersedianya Barang Cetakan dan Penggandaan	Jumlah Paket Barang Cetakan dan Penggandaan yang Disediakan	-		-	4 Paket	17.600.000,00	Kota Jambi	PENDAPATAN ASLI DAERAH (PAD)					-	0,00	Dinas Kearsipan dan Perpustakaan
	2.24.01.2.06.0009	Penyelenggaraan Rapat Koordinasi dan Konsultasi SKPD						244.035.000,00			4.Memperkuat pembangunan sumber daya manusia (SDM), sains, teknologi, pendidikan, kesehatan, prestasi olahraga, kesetaraan gender, serta penguatan peran perempuan, pemuda (generasi milenial dan generasi Z), dan penyandang disabilitas.	-	Peningkatan Kualitas SDM			0,00	
		Terlaksananya Penyelenggaraan Rapat Koordinasi dan Konsultasi SKPD	Jumlah Laporan Penyelenggaraan Rapat Koordinasi dan Konsultasi SKPD	-		-	12 Laporan	244.035.000,00	Kota Jambi	PENDAPATAN ASLI DAERAH (PAD)					-	0,00	Dinas Kearsipan dan Perpustakaan
	2.24.01.2.08	Penyediaan Jasa Penunjang Urusan Pemerintahan Daerah						748.275.000,00						-		0,00	
		Persentase Pemenuhan Jasa Penunjang Urusan Pemerintahan Daerah						748.275.000,00						-		0,00	

NO	KODE	URUSAN / BIDANG URUSAN / PROGRAM / OUTCOME / KEGIATAN / SUBKEGIATAN OUTPUT	INDIKATOR	TARGET AKHIR RENSTRA	REALISASI 2025	PRAKIRAAN 2026	CAPAIAN KINERJA DAN KERANGKA PENDANAAN							KELOMPOK SASARAN	PRAKIRAAN MAJU 2028		PERANGKAT DAERAH PENANGGUNG JAWAB
							TARGET 2027	PAGU INDIKATIF	LOKASI	SUMBER DANA	PRIORITAS				TARGET	PAGU INDIKATIF	
											NASIONAL	PROVINSI	DAERAH				
(1)	(2)	(3)	(4)	(5)	(6)	(7)	(8)	(9)	(10)	(11)	(12)	(13)	(14)	(15)	(16)	(17)	(18)
			Jumlah Laporan Penyediaan Jasa Komunikasi, Sumber Daya Air dan Listrik yang Disediakan	-		-	-	652.520.000,00							-	0,00	
			Jumlah Laporan Penyediaan Jasa Pelayanan Umum Kantor yang Disediakan	-		-	-	63.360.000,00							-	0,00	
			Jumlah Laporan Penyediaan Jasa Peralatan dan Perlengkapan Kantor yang Disediakan	-		-	-	30.195.000,00							-	0,00	
			Jumlah Laporan Penyediaan Jasa Surat Menyurat	-		-	-	2.200.000,00							-	0,00	
	2.24.01.2.08.0001	Penyediaan Jasa Surat Menyurat						2.200.000,00			4.Memperkuat pembangunan sumber daya manusia (SDM), sains, teknologi, pendidikan, kesehatan, prestasi olahraga, kesetaraan gender, serta penguatan peran perempuan, pemuda (generasi milenial dan generasi Z), dan penyandang disabilitas.	-	Peningkatan Kualitas SDM			0,00	
		Terlaksananya Penyediaan Jasa Surat Menyurat	Jumlah Laporan Penyediaan Jasa Surat Menyurat	-		-	12 Laporan	2.200.000,00	Kota Jambi	PENDAPATAN ASLI DAERAH (PAD)					-	0,00	Dinas Kearsipan dan Perpustakaan

NO	KODE	URUSAN / BIDANG URUSAN / PROGRAM / OUTCOME / KEGIATAN / SUBKEGIATAN OUTPUT	INDIKATOR	TARGET AKHIR RENSTRA	REALISASI 2025	PRAKIRAAN 2026	CAPAIAN KINERJA DAN KERANGKA PENDANAAN							KELOMPOK SASARAN	PRAKIRAAN MAJU 2028		PERANGKAT DAERAH PENANGGUNG JAWAB
							TARGET 2027	PAGU INDIKATIF	LOKASI	SUMBER DANA	PRIORITAS				TARGET	PAGU INDIKATIF	
											NASIONAL	PROVINSI	DAERAH				
(1)	(2)	(3)	(4)	(5)	(6)	(7)	(8)	(9)	(10)	(11)	(12)	(13)	(14)	(15)	(16)	(17)	(18)
	2.24.01.2.08.0002	Penyediaan Jasa Komunikasi, Sumber Daya Air dan Listrik						652.520.000,00			4.Memperkuat pembangunan sumber daya manusia (SDM), sains, teknologi, pendidikan, kesehatan, prestasi olahraga, kesetaraan gender, serta penguatan peran perempuan, pemuda (generasi milenial dan generasi Z), dan penyandang disabilitas.	-	Peningkatan Kualitas SDM			0,00	
		Tersedianya Jasa Komunikasi, Sumber Daya Air dan Listrik	Jumlah Laporan Penyediaan Jasa Komunikasi, Sumber Daya Air dan Listrik yang Disediakan	-		-	12 Laporan	652.520.000,00	Kota Jambi	PENDAPATAN ASLI DAERAH (PAD)					-	0,00	Dinas Kearsipan dan Perpustakaan
	2.24.01.2.08.0003	Penyediaan Jasa Peralatan dan Perlengkapan Kantor						30.195.000,00			4.Memperkuat pembangunan sumber daya manusia (SDM), sains, teknologi, pendidikan, kesehatan, prestasi olahraga, kesetaraan gender, serta penguatan peran perempuan, pemuda (generasi milenial dan generasi Z), dan penyandang disabilitas.	-	Peningkatan Kualitas SDM			0,00	
		Tersedianya Jasa Peralatan dan Perlengkapan Kantor	Jumlah Laporan Penyediaan Jasa Peralatan dan Perlengkapan Kantor yang Disediakan	-		-	12 Laporan	30.195.000,00	Kota Jambi	PENDAPATAN ASLI DAERAH (PAD)					-	0,00	Dinas Kearsipan dan Perpustakaan

NO	KODE	URUSAN / BIDANG URUSAN / PROGRAM / OUTCOME / KEGIATAN / SUBKEGIATAN OUTPUT	INDIKATOR	TARGET AKHIR RENSTRA	REALISASI 2025	PRAKIRAAN 2026	CAPAIAN KINERJA DAN KERANGKA PENDANAAN							KELOMPOK SASARAN	PRAKIRAAN MAJU 2028		PERANGKAT DAERAH PENANGGUNG JAWAB
							TARGET 2027	PAGU INDIKATIF	LOKASI	SUMBER DANA	PRIORITAS				TARGET	PAGU INDIKATIF	
											NASIONAL	PROVINSI	DAERAH				
(1)	(2)	(3)	(4)	(5)	(6)	(7)	(8)	(9)	(10)	(11)	(12)	(13)	(14)	(15)	(16)	(17)	(18)
	2.24.01.2.08.0004	Penyediaan Jasa Pelayanan Umum Kantor						63.360.000,00			4.Memperkuat pembangunan sumber daya manusia (SDM), sains, teknologi, pendidikan, kesehatan, prestasi olahraga, kesetaraan gender, serta penguatan peran perempuan, pemuda (generasi milenial dan generasi Z), dan penyandang disabilitas.	-	Peningkatan Kualitas SDM			0,00	
		Tersedianya Jasa Pelayanan Umum Kantor	Jumlah Laporan Penyediaan Jasa Pelayanan Umum Kantor yang Disediakan	-		-	12 Laporan	63.360.000,00	Kota Jambi	PENDAPATAN ASLI DAERAH (PAD)					-	0,00	Dinas Kearsipan dan Perpustakaan
	2.24.01.2.09	Pemeliharaan Barang Milik Daerah Penunjang Urusan Pemerintahan Daerah						491.845.822,00						-		0,00	
		Persentase Peningkatan Barang Milik Daerah (BMD) Dalam Kondisi Baik (Layak Pakai)						491.845.822,00						-		0,00	
			Jumlah Gedung Kantor dan Bangunan Lainnya yang Dipelihara/Direhabilitasi	-		-	-	89.100.000,00							-	0,00	
			Jumlah Kendaraan Dinas Operasional atau Lapangan yang Dipelihara dan dibayarkan Pajak dan Perizinannya	-		-	-	204.767.037,00							-	0,00	
			Jumlah Kendaraan Perorangan Dinas atau Kendaraan Dinas Jabatan yang Dipelihara dan dibayarkan Pajaknya	-		-	-	176.017.285,00							-	0,00	
			Jumlah Peralatan dan Mesin Lainnya yang Dipelihara	-		-	-	21.961.500,00							-	0,00	

NO	KODE	URUSAN / BIDANG URUSAN / PROGRAM / OUTCOME / KEGIATAN / SUBKEGIATAN OUTPUT	INDIKATOR	TARGET AKHIR RENSTRA	REALISASI 2025	PRAKIRAAN 2026	CAPAIAN KINERJA DAN KERANGKA PENDANAAN							KELOMPOK SASARAN	PRAKIRAAN MAJU 2028		PERANGKAT DAERAH PENANGGUNG JAWAB
							TARGET 2027	PAGU INDIKATIF	LOKASI	SUMBER DANA	PRIORITAS				TARGET	PAGU INDIKATIF	
											NASIONAL	PROVINSI	DAERAH				
(1)	(2)	(3)	(4)	(5)	(6)	(7)	(8)	(9)	(10)	(11)	(12)	(13)	(14)	(15)	(16)	(17)	(18)
	2.24.01.2.09.0001	Penyediaan Jasa Pemeliharaan, Biaya Pemeliharaan, dan Pajak Kendaraan Perorangan Dinas atau Kendaraan Dinas Jabatan						176.017.285,00			4.Memperkuat pembangunan sumber daya manusia (SDM), sains, teknologi, pendidikan, kesehatan, prestasi olahraga, kesetaraan gender, serta penguatan peran perempuan, pemuda (generasi milenial dan generasi Z), dan penyandang disabilitas.	-	Peningkatan Kualitas SDM			0,00	
		Tersedianya Jasa Pemeliharaan, Biaya Pemeliharaan dan Pajak Kendaraan Perorangan Dinas atau Kendaraan Dinas Jabatan	Jumlah Kendaraan Perorangan Dinas atau Kendaraan Dinas Jabatan yang Dipelihara dan dibayarkan Pajaknya	-		-	7 Unit	176.017.285,00	Kota Jambi	PENDAPATAN ASLI DAERAH (PAD)					-	0,00	Dinas Kearsipan dan Perpustakaan
	2.24.01.2.09.0002	Penyediaan Jasa Pemeliharaan, Biaya Pemeliharaan, Pajak dan Perizinan Kendaraan Dinas Operasional atau Lapangan						204.767.037,00			4.Memperkuat pembangunan sumber daya manusia (SDM), sains, teknologi, pendidikan, kesehatan, prestasi olahraga, kesetaraan gender, serta penguatan peran perempuan, pemuda (generasi milenial dan generasi Z), dan penyandang disabilitas.	-	Peningkatan Kualitas SDM			0,00	
		Tersedianya Jasa Pemeliharaan, Biaya Pemeliharaan, Pajak dan Perizinan Kendaraan Dinas Operasional atau Lapangan	Jumlah Kendaraan Dinas Operasional atau Lapangan yang Dipelihara dan dibayarkan Pajak dan Perizinannya	-		-	16 Unit	204.767.037,00	Kota Jambi	PENDAPATAN ASLI DAERAH (PAD)					-	0,00	Dinas Kearsipan dan Perpustakaan

NO	KODE	URUSAN / BIDANG URUSAN / PROGRAM / OUTCOME / KEGIATAN / SUBKEGIATAN OUTPUT	INDIKATOR	TARGET AKHIR RENSTRA	REALISASI 2025	PRAKIRAAN 2026	CAPAIAN KINERJA DAN KERANGKA PENDANAAN							KELOMPOK SASARAN	PRAKIRAAN MAJU 2028		PERANGKAT DAERAH PENANGGUNG JAWAB
							TARGET 2027	PAGU INDIKATIF	LOKASI	SUMBER DANA	PRIORITAS				TARGET	PAGU INDIKATIF	
											NASIONAL	PROVINSI	DAERAH				
(1)	(2)	(3)	(4)	(5)	(6)	(7)	(8)	(9)	(10)	(11)	(12)	(13)	(14)	(15)	(16)	(17)	(18)
	2.24.01.2.09.0006	Pemeliharaan Peralatan dan Mesin Lainnya						21.961.500,00			4.Memperkuat pembangunan sumber daya manusia (SDM), sains, teknologi, pendidikan, kesehatan, prestasi olahraga, kesetaraan gender, serta penguatan peran perempuan, pemuda (generasi milenial dan generasi Z), dan penyandang disabilitas.	-	-			0,00	
		Terlaksananya Pemeliharaan Peralatan dan Mesin Lainnya	Jumlah Peralatan dan Mesin Lainnya yang Dipelihara	-		-	2 Unit	21.961.500,00	Kota Jambi	PENDAPATAN ASLI DAERAH (PAD)					-	0,00	Dinas Kearsipan dan Perpustakaan
	2.24.01.2.09.0009	Pemeliharaan/Rehabilitasi Gedung Kantor dan Bangunan Lainnya						89.100.000,00			4.Memperkuat pembangunan sumber daya manusia (SDM), sains, teknologi, pendidikan, kesehatan, prestasi olahraga, kesetaraan gender, serta penguatan peran perempuan, pemuda (generasi milenial dan generasi Z), dan penyandang disabilitas.	-	Peningkatan Kualitas SDM			0,00	
		Terlaksananya Pemeliharaan/Rehabilitasi Gedung Kantor dan Bangunan Lainnya	Jumlah Gedung Kantor dan Bangunan Lainnya yang Dipelihara/Direhabilitasi	-		-	1 Unit	89.100.000,00	Kota Jambi	PENDAPATAN ASLI DAERAH (PAD)					-	0,00	Dinas Kearsipan dan Perpustakaan
4.	**2.24.02**	**PROGRAM PENGELOLAAN ARSIP**						**292.894.939,00**								**0,00**	
			1.Tingkat Ketersediaan Arsip	-		-	19.25 Persentase	292.894.939,00							-	0,00	
			Tingkat Ketersediaan Arsip	-		-	19,25 %	292.894.939,00							-	0,00	

NO	KODE	URUSAN / BIDANG URUSAN / PROGRAM / OUTCOME / KEGIATAN / SUBKEGIATAN OUTPUT	INDIKATOR	TARGET AKHIR RENSTRA	REALISASI 2025	PRAKIRAAN 2026	CAPAIAN KINERJA DAN KERANGKA PENDANAAN							KELOMPOK SASARAN	PRAKIRAAN MAJU 2028		PERANGKAT DAERAH PENANGGUNG JAWAB
							TARGET 2027	PAGU INDIKATIF	LOKASI	SUMBER DANA	PRIORITAS				TARGET	PAGU INDIKATIF	
											NASIONAL	PROVINSI	DAERAH				
(1)	(2)	(3)	(4)	(5)	(6)	(7)	(8)	(9)	(10)	(11)	(12)	(13)	(14)	(15)	(16)	(17)	(18)
	2.24.02.2.01	Pengelolaan Arsip Dinamis Daerah Kabupaten/Kota						30.213.176,00						-		0,00	
		Persentase Peningkatan Arsip Dinamis Sesuai Ketentuan						30.213.176,00						-		0,00	
			Jumlah Laporan Hasil Pengawasan Arsip Dinamis Kewenangan Kabupaten/Kota	-		-	-	30.213.176,00							-	0,00	
	2.24.02.2.01.0003	Pengawasan Arsip Dinamis Kewenangan Kabupaten/Kota						30.213.176,00			4.Memperkuat pembangunan sumber daya manusia (SDM), sains, teknologi, pendidikan, kesehatan, prestasi olahraga, kesetaraan gender, serta penguatan peran perempuan, pemuda (generasi milenial dan generasi Z), dan penyandang disabilitas.	-	Peningkatan Kualitas SDM			0,00	
		Terlaksananya Pengawasan Arsip Dinamis Kewenangan Kabupaten/Kota	Jumlah Laporan Hasil Pengawasan Arsip Dinamis Kewenangan Kabupaten/Kota	-		-	1 Laporan	30.213.176,00	Kota Jambi	PENDAPATAN ASLI DAERAH (PAD)					-	0,00	Dinas Kearsipan dan Perpustakaan
	2.24.02.2.02	Pengelolaan Arsip Statis Daerah Kabupaten/Kota						212.957.476,00						-		0,00	
		Persentase Akuisis, Pengolahan, Preservasi dan Akses Arsip Statis						212.957.476,00						-		0,00	
			Jumlah Arsip Statis yang Dilakukan Akusisi, Pengolahan, Preservasi dan Akses Arsip Statis	-		-	-	212.957.476,00							-	0,00	

NO	KODE	URUSAN / BIDANG URUSAN / PROGRAM / OUTCOME / KEGIATAN / SUBKEGIATAN OUTPUT	INDIKATOR	TARGET AKHIR RENSTRA	REALISASI 2025	PRAKIRAAN 2026	CAPAIAN KINERJA DAN KERANGKA PENDANAAN							KELOMPOK SASARAN	PRAKIRAAN MAJU 2028		PERANGKAT DAERAH PENANGGUNG JAWAB
							TARGET 2027	PAGU INDIKATIF	LOKASI	SUMBER DANA	PRIORITAS				TARGET	PAGU INDIKATIF	
											NASIONAL	PROVINSI	DAERAH				
(1)	(2)	(3)	(4)	(5)	(6)	(7)	(8)	(9)	(10)	(11)	(12)	(13)	(14)	(15)	(16)	(17)	(18)
	2.24.02.2.02.0004	Akuisisi, Pengolahan, Preservasi, dan Akses Arsip Statis						212.957.476,00			4.Memperkuat pembangunan sumber daya manusia (SDM), sains, teknologi, pendidikan, kesehatan, prestasi olahraga, kesetaraan gender, serta penguatan peran perempuan, pemuda (generasi milenial dan generasi Z), dan penyandang disabilitas.	-	Peningkatan Kualitas SDM			0,00	
		Terlaksananya Akusisi, Pengolahan, Preservasi dan Akses Arsip Statis	Jumlah Arsip Statis yang Dilakukan Akusisi, Pengolahan, Preservasi dan Akses Arsip Statis	-		-	7500 Arsip	212.957.476,00	Kota Jambi	PENDAPATAN ASLI DAERAH (PAD)					-	0,00	Dinas Kearsipan dan Perpustakaan
	2.24.02.2.03	Pengelolaan Simpul Jaringan Informasi Kearsipan Nasional Tingkat Kabupaten/Kota						49.724.287,00						-		0,00	
		Persentase Informasi Kearsipan Daerah Yang Di Akses						49.724.287,00						-		0,00	
			Jumlah Laporan Hasil Pemberdayaan Kapasitas Unit Kearsipan dan Lembaga Kearsipan Daerah Kabupaten/Kota	-		-	-	34.321.421,00							-	0,00	
			Jumlah Layanan Penyediaan Informasi, Akses dan Layanan Kearsipan Tingkat Daerah Kabupaten/Kota Melalui JIKN	-		-	-	15.402.866,00							-	0,00	

NO	KODE	URUSAN / BIDANG URUSAN / PROGRAM / OUTCOME / KEGIATAN / SUBKEGIATAN OUTPUT	INDIKATOR	TARGET AKHIR RENSTRA	REALISASI 2025	PRAKIRAAN 2026	CAPAIAN KINERJA DAN KERANGKA PENDANAAN							KELOMPOK SASARAN	PRAKIRAAN MAJU 2028		PERANGKAT DAERAH PENANGGUNG JAWAB
							TARGET 2027	PAGU INDIKATIF	LOKASI	SUMBER DANA	PRIORITAS				TARGET	PAGU INDIKATIF	
											NASIONAL	PROVINSI	DAERAH				
(1)	(2)	(3)	(4)	(5)	(6)	(7)	(8)	(9)	(10)	(11)	(12)	(13)	(14)	(15)	(16)	(17)	(18)
	2.24.02.2.03.0001	Penyediaan Informasi, Akses dan Layanan Kearsipan Tingkat Daerah Kabupaten/Kota Melalui JIKN						15.402.866,00			4.Memperkuat pembangunan sumber daya manusia (SDM), sains, teknologi, pendidikan, kesehatan, prestasi olahraga, kesetaraan gender, serta penguatan peran perempuan, pemuda (generasi milenial dan generasi Z), dan penyandang disabilitas.	-	Peningkatan Kualitas SDM			0,00	
		Tersedianya Informasi, Akses dan Layanan Kearsipan Tingkat Daerah Kabupaten/Kota Melalui JIKN	Jumlah Layanan Penyediaan Informasi, Akses dan Layanan Kearsipan Tingkat Daerah Kabupaten/Kota Melalui JIKN	-		-	450 Pengguna	15.402.866,00	Kota Jambi	PENDAPATAN ASLI DAERAH (PAD)					-	0,00	Dinas Kearsipan dan Perpustakaan
	2.24.02.2.03.0002	Pemberdayaan Kapasitas Unit Kearsipan dan Lembaga Kearsipan Daerah Kabupaten/Kota						34.321.421,00			4.Memperkuat pembangunan sumber daya manusia (SDM), sains, teknologi, pendidikan, kesehatan, prestasi olahraga, kesetaraan gender, serta penguatan peran perempuan, pemuda (generasi milenial dan generasi Z), dan penyandang disabilitas.	-	Peningkatan Kualitas SDM			0,00	
		Terlaksananya Pemberdayaan Kapasitas Unit Kearsipan dan Lembaga Kearsipan Daerah Kabupaten/Kota	Jumlah Laporan Hasil Pemberdayaan Kapasitas Unit Kearsipan dan Lembaga Kearsipan Daerah Kabupaten/Kota	-		-	1 Laporan	34.321.421,00	Kota Jambi	PENDAPATAN ASLI DAERAH (PAD)					-	0,00	Dinas Kearsipan dan Perpustakaan
5.	**2.24.03**	**PROGRAM PERLINDUNGAN DAN PENYELAMATAN ARSIP**						**214.596.186,00**								**0,00**	

NO	KODE	URUSAN / BIDANG URUSAN / PROGRAM / OUTCOME / KEGIATAN / SUBKEGIATAN OUTPUT	INDIKATOR	TARGET AKHIR RENSTRA	REALISASI 2025	PRAKIRAAN 2026	CAPAIAN KINERJA DAN KERANGKA PENDANAAN							KELOMPOK SASARAN	PRAKIRAAN MAJU 2028		PERANGKAT DAERAH PENANGGUNG JAWAB
							TARGET 2027	PAGU INDIKATIF	LOKASI	SUMBER DANA	PRIORITAS				TARGET	PAGU INDIKATIF	
											NASIONAL	PROVINSI	DAERAH				
(1)	(2)	(3)	(4)	(5)	(6)	(7)	(8)	(9)	(10)	(11)	(12)	(13)	(14)	(15)	(16)	(17)	(18)
			1.Persentase Cakupan Perlindungan dan Penyelamatan Arsip	-		-	18.41 Persentase	214.596.186,00							-	0,00	
			Persentase Cakupan Perlindungan dan Penyelamatan Arsip	-		-	19,9 %	214.596.186,00							-	0,00	
	2.24.03.2.01	Pemusnahan Arsip Dilingkungan Pemerintah Daerah Kabupaten/Kota yang Memiliki Retensi di Bawah 10 (Sepuluh) Tahun						29.626.035,00						-		0,00	
		Persentase Arsip Yang Memiliki Retensi Dibawah 10 (Sepuluh) Tahun Yang Di musnahkan						29.626.035,00						-		0,00	
			Jumlah Arsip yang Dilakukan Penilaian, Penetapan dan Pelaksanaan Pemusnahan Arsip yang Memiliki Retensi di Bawah 10 (Sepuluh) Tahun	-		-	-	10.117.305,00							-	0,00	
			Jumlah Arsip yang Memiliki Retensi Di Bawah 10 Tahun yang Dimusnahkan	-		-	-	19.508.730,00							-	0,00	
	2.24.03.2.01.0003	Pelaksanaan Pemusnahan Arsip yang Memiliki Retensi di Bawah 10 Tahun						19.508.730,00			4.Memperkuat pembangunan sumber daya manusia (SDM), sains, teknologi, pendidikan, kesehatan, prestasi olahraga, kesetaraan gender, serta penguatan peran perempuan, pemuda (generasi milenial dan generasi Z), dan penyandang disabilitas.	-	Peningkatan Kualitas SDM			0,00	
		Terlaksananya Pemusnahan Arsip yang Memiliki Retensi Di Bawah 10 Tahun	Jumlah Arsip yang Memiliki Retensi Di Bawah 10 Tahun yang Dimusnahkan	-		-	40100 Berkas	19.508.730,00	Kota Jambi	PENDAPATAN ASLI DAERAH (PAD)					-	0,00	Dinas Kearsipan dan Perpustakaan

NO	KODE	URUSAN / BIDANG URUSAN / PROGRAM / OUTCOME / KEGIATAN / SUBKEGIATAN OUTPUT	INDIKATOR	TARGET AKHIR RENSTRA	REALISASI 2025	PRAKIRAAN 2026	CAPAIAN KINERJA DAN KERANGKA PENDANAAN							KELOMPOK SASARAN	PRAKIRAAN MAJU 2028		PERANGKAT DAERAH PENANGGUNG JAWAB
							TARGET 2027	PAGU INDIKATIF	LOKASI	SUMBER DANA	PRIORITAS				TARGET	PAGU INDIKATIF	
											NASIONAL	PROVINSI	DAERAH				
(1)	(2)	(3)	(4)	(5)	(6)	(7)	(8)	(9)	(10)	(11)	(12)	(13)	(14)	(15)	(16)	(17)	(18)
	2.24.03.2.01.0004	Penilaian, Penetapan dan Pelaksanaan Pemusnahan Arsip yang Memiliki Retensi di Bawah 10 (Sepuluh) Tahun						10.117.305,00			4.Memperkuat pembangunan sumber daya manusia (SDM), sains, teknologi, pendidikan, kesehatan, prestasi olahraga, kesetaraan gender, serta penguatan peran perempuan, pemuda (generasi milenial dan generasi Z), dan penyandang disabilitas.	-	Peningkatan Kualitas SDM			0,00	
		Tersusunnya Daftar Penilaian, Penetapan dan Pelaksanaan Pemusnahan Arsip yang Memiliki Retensi di Bawah 10 (Sepuluh) Tahun	Jumlah Arsip yang Dilakukan Penilaian, Penetapan dan Pelaksanaan Pemusnahan Arsip yang Memiliki Retensi di Bawah 10 (Sepuluh) Tahun	-		-	34300 Arsip	10.117.305,00	Kota Jambi	PENDAPATAN ASLI DAERAH (PAD)					-	0,00	Dinas Kearsipan dan Perpustakaan
	2.24.03.2.02	Perlindungan dan Penyelamatan Arsip Akibat Bencana yang Berskala Kabupaten/Kota						9.989.100,00						-		0,00	
		Persentase Arsip Yang Di Lindungi dan Diselamatkan Akibat Bencana						9.989.100,00						-		0,00	
			Jumlah Arsip yang Dilakukan Evakuasi, Identifikasi, Pemulihan dan Penyimpanan Akibat Bencana	-		-	-	9.989.100,00							-	0,00	

NO	KODE	URUSAN / BIDANG URUSAN / PROGRAM / OUTCOME / KEGIATAN / SUBKEGIATAN OUTPUT	INDIKATOR	TARGET AKHIR RENSTRA	REALISASI 2025	PRAKIRAAN 2026	CAPAIAN KINERJA DAN KERANGKA PENDANAAN							KELOMPOK SASARAN	PRAKIRAAN MAJU 2028		PERANGKAT DAERAH PENANGGUNG JAWAB
							TARGET 2027	PAGU INDIKATIF	LOKASI	SUMBER DANA	PRIORITAS				TARGET	PAGU INDIKATIF	
											NASIONAL	PROVINSI	DAERAH				
(1)	(2)	(3)	(4)	(5)	(6)	(7)	(8)	(9)	(10)	(11)	(12)	(13)	(14)	(15)	(16)	(17)	(18)
	2.24.03.2.02.0001	Evakuasi dan Identifikasi Arsip Akibat Bencana						9.989.100,00			4.Memperkuat pembangunan sumber daya manusia (SDM), sains, teknologi, pendidikan, kesehatan, prestasi olahraga, kesetaraan gender, serta penguatan peran perempuan, pemuda (generasi milenial dan generasi Z), dan penyandang disabilitas.	-	Peningkatan Kualitas SDM			0,00	
		Terlaksananya Evakuasi, Identifikasi, Pemulihan dan Penyimpanan Akibat Bencana	Jumlah Arsip yang Dilakukan Evakuasi, Identifikasi, Pemulihan dan Penyimpanan Akibat Bencana	-		-	62 Arsip	9.989.100,00	Kota Jambi	PENDAPATAN ASLI DAERAH (PAD)					-	0,00	Dinas Kearsipan dan Perpustakaan
	2.24.03.2.03	Penyelamatan Arsip Perangkat Daerah Kabupaten/Kota yang Digabung dan/atau Dibubarkan, dan Pemekaran Daerah Kecamatan dan Desa/Kelurahan						105.929.299,00						-		0,00	
		Persentase Arsip Perangkat Daerah Yang Di Selamatkan Akibat Penggabungan Atau Pembubaran dan pemekaran						105.929.299,00						-		0,00	
			Jumlah Daftar Arsip yang Dilakukan Pendampingan Penyelamatan Arsip bagi Pemekaran Desa/Kelurahan	-		-	-	21.952.612,00							-	0,00	
			Jumlah Daftar Arsip yang Dilakukan Pendataan, Penyusunan dan Penilaian serta Penyerahan atau Pemusnahan Arsip bagi Penggabungan Perangkat Daerah Kabupaten/Kota	-		-	-	83.976.687,00							-	0,00	

NO	KODE	URUSAN / BIDANG URUSAN / PROGRAM / OUTCOME / KEGIATAN / SUBKEGIATAN OUTPUT	INDIKATOR	TARGET AKHIR RENSTRA	REALISASI 2025	PRAKIRAAN 2026	CAPAIAN KINERJA DAN KERANGKA PENDANAAN							KELOMPOK SASARAN	PRAKIRAAN MAJU 2028		PERANGKAT DAERAH PENANGGUNG JAWAB
							TARGET 2027	PAGU INDIKATIF	LOKASI	SUMBER DANA	PRIORITAS				TARGET	PAGU INDIKATIF	
											NASIONAL	PROVINSI	DAERAH				
(1)	(2)	(3)	(4)	(5)	(6)	(7)	(8)	(9)	(10)	(11)	(12)	(13)	(14)	(15)	(16)	(17)	(18)
	2.24.03.2.03.0001	Pendataan, Penyusunan Daftar dan Penilaian serta Penyerahan atau Pemusnahan Arsip bagi Penggabungan Perangkat Daerah Kabupaten/Kota						83.976.687,00			4.Memperkuat pembangunan sumber daya manusia (SDM), sains, teknologi, pendidikan, kesehatan, prestasi olahraga, kesetaraan gender, serta penguatan peran perempuan, pemuda (generasi milenial dan generasi Z), dan penyandang disabilitas.	-	Peningkatan Kualitas SDM			0,00	
		Terkelolanya Pendataan, Penyusunan Daftar dan Penilaian serta Penyerahan atau Pemusnahan Arsip bagi Penggabungan Perangkat Daerah Kabupaten/Kota	Jumlah Daftar Arsip yang Dilakukan Pendataan, Penyusunan dan Penilaian serta Penyerahan atau Pemusnahan Arsip bagi Penggabungan Perangkat Daerah Kabupaten/Kota	-		-	10 Daftar	83.976.687,00	Kota Jambi	PENDAPATAN ASLI DAERAH (PAD)					-	0,00	Dinas Kearsipan dan Perpustakaan
	2.24.03.2.03.0004	Pendampingan Penyelamatan Arsip bagi Pemekaran Desa/Kelurahan						21.952.612,00			4.Memperkuat pembangunan sumber daya manusia (SDM), sains, teknologi, pendidikan, kesehatan, prestasi olahraga, kesetaraan gender, serta penguatan peran perempuan, pemuda (generasi milenial dan generasi Z), dan penyandang disabilitas.	-	Peningkatan Kualitas SDM			0,00	
		Terlaksananya Pendampingan Penyelamatan Arsip bagi Pemekaran Desa/Kelurahan	Jumlah Daftar Arsip yang Dilakukan Pendampingan Penyelamatan Arsip bagi Pemekaran Desa/Kelurahan	-		-	1350 Arsip	21.952.612,00	Kota Jambi	PENDAPATAN ASLI DAERAH (PAD)					-	0,00	Dinas Kearsipan dan Perpustakaan
	2.24.03.2.04	Autentikasi Arsip Statis dan Arsip Hasil Alih Media Kabupaten/Kota						63.775.745,00						-		0,00	

NO	KODE	URUSAN / BIDANG URUSAN / PROGRAM / OUTCOME / KEGIATAN / SUBKEGIATAN OUTPUT	INDIKATOR	TARGET AKHIR RENSTRA	REALISASI 2025	PRAKIRAAN 2026	CAPAIAN KINERJA DAN KERANGKA PENDANAAN							KELOMPOK SASARAN	PRAKIRAAN MAJU 2028		PERANGKAT DAERAH PENANGGUNG JAWAB
							TARGET 2027	PAGU INDIKATIF	LOKASI	SUMBER DANA	PRIORITAS				TARGET	PAGU INDIKATIF	
											NASIONAL	PROVINSI	DAERAH				
(1)	(2)	(3)	(4)	(5)	(6)	(7)	(8)	(9)	(10)	(11)	(12)	(13)	(14)	(15)	(16)	(17)	(18)
		Persentase Autentikasi Arsip Statis dan Arsip Hasil Alih Media						63.775.745,00						-		0,00	
			Jumlah Daftar Arsip yang Dilakukan Penilaian dan Penetapan Alih Media Sesuai Persyaratan Penjaminan Keabsahan Arsip	-		-	-	30.100.675,00							-	0,00	
			Jumlah Daftar Autentisitas Arsip Sesuai Persyaratan Penjaminan Keabsahan Arsip yang Dinilai dan Ditetapkan	-		-	-	33.675.070,00							-	0,00	
	2.24.03.2.04.0001	Penilaian dan Penetapan Autentisitas Arsip Statis Sesuai Persyaratan Penjaminan Keabsahan Arsip						33.675.070,00			4.Memperkuat pembangunan sumber daya manusia (SDM), sains, teknologi, pendidikan, kesehatan, prestasi olahraga, kesetaraan gender, serta penguatan peran perempuan, pemuda (generasi milenial dan generasi Z), dan penyandang disabilitas.	-	Peningkatan Kualitas SDM			0,00	
		Terkelolanya Penilaian dan Penetapan Autentisitas Arsip Sesuai Persyaratan Penjaminan Keabsahan Arsip	Jumlah Daftar Autentisitas Arsip Sesuai Persyaratan Penjaminan Keabsahan Arsip yang Dinilai dan Ditetapkan	-		-	900 Arsip	33.675.070,00	Kota Jambi	PENDAPATAN ASLI DAERAH (PAD)					-	0,00	Dinas Kearsipan dan Perpustakaan

NO	KODE	URUSAN / BIDANG URUSAN / PROGRAM / OUTCOME / KEGIATAN / SUBKEGIATAN OUTPUT	INDIKATOR	TARGET AKHIR RENSTRA	REALISASI 2025	PRAKIRAAN 2026	CAPAIAN KINERJA DAN KERANGKA PENDANAAN							KELOMPOK SASARAN	PRAKIRAAN MAJU 2028		PERANGKAT DAERAH PENANGGUNG JAWAB
							TARGET 2027	PAGU INDIKATIF	LOKASI	SUMBER DANA	PRIORITAS				TARGET	PAGU INDIKATIF	
											NASIONAL	PROVINSI	DAERAH				
(1)	(2)	(3)	(4)	(5)	(6)	(7)	(8)	(9)	(10)	(11)	(12)	(13)	(14)	(15)	(16)	(17)	(18)
	2.24.03.2.04.0002	Penilaian dan Penetapan Hasil Alih Media Sesuai Persyaratan Penjaminan Keabsahan Arsip						30.100.675,00			4.Memperkuat pembangunan sumber daya manusia (SDM), sains, teknologi, pendidikan, kesehatan, prestasi olahraga, kesetaraan gender, serta penguatan peran perempuan, pemuda (generasi milenial dan generasi Z), dan penyandang disabilitas.	-	Peningkatan Kualitas SDM			0,00	
		Terkelolanya Penilaian dan Penetapan Hasil Alih Media Sesuai Persyaratan Penjaminan Keabsahan Arsip	Jumlah Daftar Arsip yang Dilakukan Penilaian dan Penetapan Alih Media Sesuai Persyaratan Penjaminan Keabsahan Arsip	-		-	900 Arsip	30.100.675,00	Kota Jambi	PENDAPATAN ASLI DAERAH (PAD)					-	0,00	Dinas Kearsipan dan Perpustakaan
	2.24.03.2.05	Pencarian Arsip Statis Kabupaten/Kota yang Dinyatakan Hilang						5.276.007,00						-		0,00	
		Persentase Arsip Statis Yang Di temukan						5.276.007,00						-		0,00	
			Jumlah Daftar Pencarian Arsip (DPA) yang Dilakukan Penetapan dan Pengumuman	-		-	-	5.276.007,00							-	0,00	
	2.24.03.2.05.0003	Penetapan dan Pengumuman Daftar Pencarian Arsip (DPA)						5.276.007,00			4.Memperkuat pembangunan sumber daya manusia (SDM), sains, teknologi, pendidikan, kesehatan, prestasi olahraga, kesetaraan gender, serta penguatan peran perempuan, pemuda (generasi milenial dan generasi Z), dan penyandang disabilitas.	-	Peningkatan Kualitas SDM			0,00	

NO	KODE	URUSAN / BIDANG URUSAN / PROGRAM / OUTCOME / KEGIATAN / SUBKEGIATAN OUTPUT	INDIKATOR	TARGET AKHIR RENSTRA	REALISASI 2025	PRAKIRAAN 2026	CAPAIAN KINERJA DAN KERANGKA PENDANAAN							KELOMPOK SASARAN	PRAKIRAAN MAJU 2028		PERANGKAT DAERAH PENANGGUNG JAWAB
							TARGET 2027	PAGU INDIKATIF	LOKASI	SUMBER DANA	PRIORITAS				TARGET	PAGU INDIKATIF	
											NASIONAL	PROVINSI	DAERAH				
(1)	(2)	(3)	(4)	(5)	(6)	(7)	(8)	(9)	(10)	(11)	(12)	(13)	(14)	(15)	(16)	(17)	(18)
		Terlaksananya Penetapan dan Pengumuman Daftar Pencarian Arsip (DPA)	Jumlah Daftar Pencarian Arsip (DPA) yang Dilakukan Penetapan dan Pengumuman	-		-	420 Arsip	5.276.007,00	Kota Jambi	PENDAPATAN ASLI DAERAH (PAD)					-	0,00	Dinas Kearsipan dan Perpustakaan
6.	**2.24.04**	**PROGRAM PERIZINAN PENGGUNAAN ARSIP**						**15.950.000,00**								**0,00**	
			1.Persentase Akses Masyarakat terhadap Penggunaan Arsip yang Bersifat Tertutup	-		-	20 Persentase	15.950.000,00							-	0,00	
			Persentase Akses Masyarakat Terhadap Penggunaan Arsip Yang Bersifat Tertutup	-		-	20 %	15.950.000,00							-	0,00	
	2.24.04.2.01	Pelayanan Izin Penggunaan Arsip yang Bersifat Tertutup di Kabupaten/Kota						15.950.000,00						-		0,00	
		Persentase Pelayanan Penggunaan Izin Penggunaan Arsip Yang Bersifat Tertutup						15.950.000,00						-		0,00	
			Jumlah Daftar Arsip Hasil Penyediaan Daftar dan Penetapan Izin Penggunaan Arsip yang Bersifat Tertutup	-		-	-	15.950.000,00							-	0,00	
	2.24.04.2.01.0004	Penyediaan Daftar dan Penetapan Izin Penggunaan Arsip yang Bersifat Tertutup						15.950.000,00			4.Memperkuat pembangunan sumber daya manusia (SDM), sains, teknologi, pendidikan, kesehatan, prestasi olahraga, kesetaraan gender, serta penguatan peran perempuan, pemuda (generasi milenial dan generasi Z), dan penyandang disabilitas.	-	Peningkatan Kualitas SDM			0,00	
		Terlaksananya Penyediaan Daftar dan Penetapan Izin Penggunaan Arsip yang Bersifat Tertutup	Jumlah Daftar Arsip Hasil Penyediaan Daftar dan Penetapan Izin Penggunaan Arsip yang Bersifat Tertutup	-		-	500 Arsip	15.950.000,00	Kota Jambi	PENDAPATAN ASLI DAERAH (PAD)					-	0,00	Dinas Kearsipan dan Perpustakaan
	J U M L A H							**10.710.189.000,00**								**0,00**	

RENCANA KERJA ORGANISASI PERANGKAT DAERAH (RENJA OPD)
DINAS PARIWISATA DAN KEBUDAYAAN KOTA JAMBI
TAHUN 2027

NO	KODE	URUSAN / BIDANG URUSAN / PROGRAM / OUTCOME / KEGIATAN / SUBKEGIATAN OUTPUT	INDIKATOR	TARGET AKHIR RENSTRA	REALISASI 2025	PRAKIRAAN 2026	CAPAIAN KINERJA DAN KERANGKA PENDANAAN							KELOMPOK SASARAN	PRAKIRAAN MAJU 2028		PERANGKAT DAERAH PENANGGUNG JAWAB
							TARGET 2027	PAGU INDIKATIF	LOKASI	SUMBER DANA	PRIORITAS				TARGET	PAGU INDIKATIF	
											NASIONAL	PROVINSI	DAERAH				
(1)	(2)	(3)	(4)	(5)	(6)	(7)	(8)	(9)	(10)	(11)	(12)	(13)	(14)	(15)	(16)	(17)	(18)
		Dinas Pariwisata dan Kebudayaan						**10.286.793.000,00**								**10.449.885.758,00**	
	2	**URUSAN PEMERINTAHAN WAJIB YANG TIDAK BERKAITAN DENGAN PELAYANAN DASAR**						**7.055.501.362,00**								**7.086.945.301,00**	
	2.22	**URUSAN PEMERINTAHAN BIDANG KEBUDAYAAN**						**7.055.501.362,00**								**7.086.945.301,00**	
1.	**2.22.01**	**PROGRAM PENUNJANG URUSAN PEMERINTAHAN DAERAH KABUPATEN/KOTA**						**5.928.747.378,00**								**5.949.387.300,00**	
			Indeks Reformasi Birokrasi Perangkat Daerah	-		-	20 %	5.928.747.378,00							-	5.949.387.300,00	
	2.22.01.2.01	Perencanaan, Penganggaran, dan Evaluasi Kinerja Perangkat Daerah						28.382.500,00						Dinas Pariwisata dan Kebudayaan		25.135.600,00	
		Peningkatan Nilai AKIP						28.382.500,00						Dinas Pariwisata dan Kebudayaan		25.135.600,00	
			Jumlah Dokumen Perencanaan Perangkat Daerah	-		-	-	28.382.500,00							-	25.135.600,00	
	2.22.01.2.01.0001	Penyusunan Dokumen Perencanaan Perangkat Daerah						28.382.500,00			7.Memperkuat reformasi politik, hukum dan birokrasi, serta memperkuat pencegahan dan pemberantasan korupsi, narkoba, judi, dan penyeludupan.	-	Good Governance			25.135.600,00	
		Tersusunnya Dokumen Perencanaan Perangkat Daerah	Jumlah Dokumen Perencanaan Perangkat Daerah	-		-	2 Dokumen	28.382.500,00	Kota Jambi	PENDAPATAN ASLI DAERAH (PAD)					-	25.135.600,00	Dinas Pariwisata dan Kebudayaan
	2.22.01.2.02	Administrasi Keuangan Perangkat Daerah						5.068.674.500,00						Dinas Pariwisata dan Kebudayaan		5.029.325.200,00	
		Tertib Administrasi Keuangan						5.068.674.500,00						Dinas Pariwisata dan Kebudayaan		5.029.325.200,00	
			Jumlah Dokumen Penatausahaan dan Pengujian/Verifikasi Keuangan SKPD	-		-	-	263.880.000,00							-	228.480.000,00	
			Jumlah Laporan Keuangan Akhir Tahun SKPD dan Laporan Hasil Koordinasi Penyusunan Laporan Keuangan Akhir Tahun SKPD	-		-	-	25.294.500,00							-	21.345.200,00	
			Jumlah Orang yang Menerima Gaji dan Tunjangan ASN	-		-	-	4.779.500.000,00							-	4.779.500.000,00	

NO	KODE	URUSAN / BIDANG URUSAN / PROGRAM / OUTCOME / KEGIATAN / SUBKEGIATAN OUTPUT	INDIKATOR	TARGET AKHIR RENSTRA	REALISASI 2025	PRAKIRAAN 2026	CAPAIAN KINERJA DAN KERANGKA PENDANAAN							KELOMPOK SASARAN	PRAKIRAAN MAJU 2028		PERANGKAT DAERAH PENANGGUNG JAWAB
							TARGET 2027	PAGU INDIKATIF	LOKASI	SUMBER DANA	PRIORITAS				TARGET	PAGU INDIKATIF	
											NASIONAL	PROVINSI	DAERAH				
(1)	(2)	(3)	(4)	(5)	(6)	(7)	(8)	(9)	(10)	(11)	(12)	(13)	(14)	(15)	(16)	(17)	(18)
	2.22.01.2.02.0001	Penyediaan Gaji dan Tunjangan ASN						4.779.500.000,00			7.Memperkuat reformasi politik, hukum dan birokrasi, serta memperkuat pencegahan dan pemberantasan korupsi, narkoba, judi, dan penyeludupan.	-	Good Governance			4.779.500.000,00	
		Tersedianya Gaji dan Tunjangan ASN	Jumlah Orang yang Menerima Gaji dan Tunjangan ASN	-		-	48 Orang/bulan	4.779.500.000,00	Kota Jambi	Dana Alokasi Umum (DAU)					-	4.779.500.000,00	Dinas Pariwisata dan Kebudayaan
	2.22.01.2.02.0003	Pelaksanaan Penatausahaan danPengujian/Verifikasi Keuangan SKPD						263.880.000,00			7.Memperkuat reformasi politik, hukum dan birokrasi, serta memperkuat pencegahan dan pemberantasan korupsi, narkoba, judi, dan penyeludupan.	-	Good Governance			228.480.000,00	
		Terlaksananya Penatausahaan dan Pengujian/Verifikasi Keuangan SKPD	Jumlah Dokumen Penatausahaan dan Pengujian/Verifikasi Keuangan SKPD	-		-	1 Dokumen	263.880.000,00	Kota Jambi	PENDAPATAN ASLI DAERAH (PAD)					-	228.480.000,00	Dinas Pariwisata dan Kebudayaan
	2.22.01.2.02.0005	Koordinasi dan Penyusunan Laporan Keuangan Akhir Tahun SKPD						25.294.500,00			7.Memperkuat reformasi politik, hukum dan birokrasi, serta memperkuat pencegahan dan pemberantasan korupsi, narkoba, judi, dan penyeludupan.	-	Good Governance			21.345.200,00	
		Tersedianya Laporan Keuangan Akhir Tahun SKPD dan Laporan Hasil Koordinasi Penyusunan Laporan Keuangan Akhir Tahun SKPD	Jumlah Laporan Keuangan Akhir Tahun SKPD dan Laporan Hasil Koordinasi Penyusunan Laporan Keuangan Akhir Tahun SKPD	-		-	1 Laporan	25.294.500,00	Kota Jambi	PENDAPATAN ASLI DAERAH (PAD)					-	21.345.200,00	Dinas Pariwisata dan Kebudayaan
	2.22.01.2.05	Administrasi Kepegawaian Perangkat Daerah						85.250.000,00						Dinas Pariwisata dan Kebudayaan		30.000.000,00	
		Tertib Adminstrasi Kepegawaian						85.250.000,00						Dinas Pariwisata dan Kebudayaan		30.000.000,00	

NO	KODE	URUSAN / BIDANG URUSAN / PROGRAM / OUTCOME / KEGIATAN / SUBKEGIATAN OUTPUT	INDIKATOR	TARGET AKHIR RENSTRA	REALISASI 2025	PRAKIRAAN 2026	CAPAIAN KINERJA DAN KERANGKA PENDANAAN							KELOMPOK SASARAN	PRAKIRAAN MAJU 2028		PERANGKAT DAERAH PENANGGUNG JAWAB
							TARGET 2027	PAGU INDIKATIF	LOKASI	SUMBER DANA	PRIORITAS				TARGET	PAGU INDIKATIF	
											NASIONAL	PROVINSI	DAERAH				
(1)	(2)	(3)	(4)	(5)	(6)	(7)	(8)	(9)	(10)	(11)	(12)	(13)	(14)	(15)	(16)	(17)	(18)
			Jumlah Orang yang Mengikuti Bimbingan Teknis Implementasi Peraturan Perundang-Undangan	-		-	-	44.000.000,00							-	30.000.000,00	
			Jumlah Paket Pakaian Dinas beserta Atribut Kelengkapan	-		-	-	41.250.000,00							-	0,00	
	2.22.01.2.05.0002	Pengadaan Pakaian Dinas beserta Atribut Kelengkapannya						41.250.000,00			7.Memperkuat reformasi politik, hukum dan birokrasi, serta memperkuat pencegahan dan pemberantasan korupsi, narkoba, judi, dan penyeludupan.	-	Good Governance			0,00	
		Tersedianya Pakaian Dinas beserta Atribut Kelengkapan	Jumlah Paket Pakaian Dinas beserta Atribut Kelengkapan	-		-	55 Paket	41.250.000,00	Kota Jambi	PENDAPATAN ASLI DAERAH (PAD)					-	0,00	Dinas Pariwisata dan Kebudayaan
	2.22.01.2.05.0011	Bimbingan Teknis Implementasi Peraturan Perundang-Undangan						44.000.000,00			7.Memperkuat reformasi politik, hukum dan birokrasi, serta memperkuat pencegahan dan pemberantasan korupsi, narkoba, judi, dan penyeludupan.	-	Peningkatan Kualitas SDM			30.000.000,00	
		Terlaksananya Bimbingan Teknis Implementasi Peraturan Perundang-Undangan	Jumlah Orang yang Mengikuti Bimbingan Teknis Implementasi Peraturan Perundang-Undangan	-		-	3 Orang	44.000.000,00	Kota Jambi	PENDAPATAN ASLI DAERAH (PAD)					-	30.000.000,00	Dinas Pariwisata dan Kebudayaan
	2.22.01.2.06	Administrasi Umum Perangkat Daerah						710.853.778,00						Dinas Pariwisata dan Kebudayaan		734.926.500,00	
		Tertib Pengelolaan Adminstrasi Umum						710.853.778,00						Dinas Pariwisata dan Kebudayaan		734.926.500,00	
			Jumlah Laporan Fasilitasi Kunjungan Tamu	-		-	-	27.500.000,00							-	40.000.000,00	
			Jumlah Laporan Penyelenggaraan Rapat Koordinasi dan Konsultasi SKPD	-		-	-	435.750.000,00							-	350.000.000,00	
			Jumlah Paket Barang Cetakan dan Penggandaan yang Disediakan	-		-	-	22.219.650,00							-	20.926.500,00	
			Jumlah Paket Komponen Instalasi Listrik/Penerangan Bangunan Kantor yang Disediakan	-		-	-	0,00							-	9.000.000,00	

NO	KODE	URUSAN / BIDANG URUSAN / PROGRAM / OUTCOME / KEGIATAN / SUBKEGIATAN OUTPUT	INDIKATOR	TARGET AKHIR RENSTRA	REALISASI 2025	PRAKIRAAN 2026	CAPAIAN KINERJA DAN KERANGKA PENDANAAN							KELOMPOK SASARAN	PRAKIRAAN MAJU 2028		PERANGKAT DAERAH PENANGGUNG JAWAB
							TARGET 2027	PAGU INDIKATIF	LOKASI	SUMBER DANA	PRIORITAS				TARGET	PAGU INDIKATIF	
											NASIONAL	PROVINSI	DAERAH				
(1)	(2)	(3)	(4)	(5)	(6)	(7)	(8)	(9)	(10)	(11)	(12)	(13)	(14)	(15)	(16)	(17)	(18)
			Jumlah Paket Peralatan dan Perlengkapan Kantor yang Disediakan	-		-	-	225.384.128,00							-	315.000.000,00	
	2.22.01.2.06.0001	Penyediaan Komponen InstalasiListrik/Penerangan Bangunan Kantor						0,00			7.Memperkuat reformasi politik, hukum dan birokrasi, serta memperkuat pencegahan dan pemberantasan korupsi, narkoba, judi, dan penyeludupan.	-	-			9.000.000,00	
		Tersedianya Komponen Instalasi Listrik/Penerangan Bangunan Kantor	Jumlah Paket Komponen Instalasi Listrik/Penerangan Bangunan Kantor yang Disediakan	-		-	0 Paket	0,00	Kota Jambi	PENDAPATAN ASLI DAERAH (PAD)					-	9.000.000,00	Dinas Pariwisata dan Kebudayaan
	2.22.01.2.06.0002	Penyediaan Peralatan dan Perlengkapan Kantor						225.384.128,00			7.Memperkuat reformasi politik, hukum dan birokrasi, serta memperkuat pencegahan dan pemberantasan korupsi, narkoba, judi, dan penyeludupan.	-	Good Governance			315.000.000,00	
		Tersedianya Peralatan dan Perlengkapan Kantor	Jumlah Paket Peralatan dan Perlengkapan Kantor yang Disediakan	-		-	13 Paket	225.384.128,00	Kota Jambi	PENDAPATAN ASLI DAERAH (PAD)					-	315.000.000,00	Dinas Pariwisata dan Kebudayaan
	2.22.01.2.06.0005	Penyediaan Barang Cetakan dan Penggandaan						22.219.650,00			7.Memperkuat reformasi politik, hukum dan birokrasi, serta memperkuat pencegahan dan pemberantasan korupsi, narkoba, judi, dan penyeludupan.	-	Good Governance			20.926.500,00	
		Tersedianya Barang Cetakan dan Penggandaan	Jumlah Paket Barang Cetakan dan Penggandaan yang Disediakan	-		-	29994 Paket	22.219.650,00	Kota Jambi	PENDAPATAN ASLI DAERAH (PAD)					-	20.926.500,00	Dinas Pariwisata dan Kebudayaan

NO	KODE	URUSAN / BIDANG URUSAN / PROGRAM / OUTCOME / KEGIATAN / SUBKEGIATAN OUTPUT	INDIKATOR	TARGET AKHIR RENSTRA	REALISASI 2025	PRAKIRAAN 2026	CAPAIAN KINERJA DAN KERANGKA PENDANAAN							KELOMPOK SASARAN	PRAKIRAAN MAJU 2028		PERANGKAT DAERAH PENANGGUNG JAWAB
							TARGET 2027	PAGU INDIKATIF	LOKASI	SUMBER DANA	PRIORITAS				TARGET	PAGU INDIKATIF	
											NASIONAL	PROVINSI	DAERAH				
(1)	(2)	(3)	(4)	(5)	(6)	(7)	(8)	(9)	(10)	(11)	(12)	(13)	(14)	(15)	(16)	(17)	(18)
	2.22.01.2.06.0008	Fasilitasi Kunjungan Tamu						27.500.000,00			7.Memperkuat reformasi politik, hukum dan birokrasi, serta memperkuat pencegahan dan pemberantasan korupsi, narkoba, judi, dan penyeludupan.	-	Good Governance			40.000.000,00	
		Terlaksananya Fasilitasi Kunjungan Tamu	Jumlah Laporan Fasilitasi Kunjungan Tamu	-		-	1 Laporan	27.500.000,00	Kota Jambi	PENDAPATAN ASLI DAERAH (PAD)					-	40.000.000,00	Dinas Pariwisata dan Kebudayaan
	2.22.01.2.06.0009	Penyelenggaraan Rapat Koordinasi dan Konsultasi SKPD						435.750.000,00			7.Memperkuat reformasi politik, hukum dan birokrasi, serta memperkuat pencegahan dan pemberantasan korupsi, narkoba, judi, dan penyeludupan.	-	Good Governance			350.000.000,00	
		Terlaksananya Penyelenggaraan Rapat Koordinasi dan Konsultasi SKPD	Jumlah Laporan Penyelenggaraan Rapat Koordinasi dan Konsultasi SKPD	-		-	1 Laporan	435.750.000,00	Kota Jambi	PENDAPATAN ASLI DAERAH (PAD)					-	350.000.000,00	Dinas Pariwisata dan Kebudayaan
	2.22.01.2.07	Pengadaan Barang Milik Daerah Penunjang Urusan Pemerintah Daerah						35.586.600,00						Dinas Pariwisata dan Kebudayaan		130.000.000,00	
		Jumlah Pengadaan Barang Milik Daerah						35.586.600,00						Dinas Pariwisata dan Kebudayaan		130.000.000,00	
			Jumlah Unit Kendaraan Dinas Operasional atau Lapangan yang Disediakan	-		-	-	0,00							-	95.000.000,00	
			Jumlah Unit Peralatan dan Mesin Lainnya yang Disediakan	-		-	-	35.586.600,00							-	35.000.000,00	
	2.22.01.2.07.0002	Pengadaan Kendaraan Dinas Operasional atau Lapangan						0,00			7.Memperkuat reformasi politik, hukum dan birokrasi, serta memperkuat pencegahan dan pemberantasan korupsi, narkoba, judi, dan penyeludupan.	-	-			95.000.000,00	

NO	KODE	URUSAN / BIDANG URUSAN / PROGRAM / OUTCOME / KEGIATAN / SUBKEGIATAN OUTPUT	INDIKATOR	TARGET AKHIR RENSTRA	REALISASI 2025	PRAKIRAAN 2026	CAPAIAN KINERJA DAN KERANGKA PENDANAAN							KELOMPOK SASARAN	PRAKIRAAN MAJU 2028		PERANGKAT DAERAH PENANGGUNG JAWAB
							TARGET 2027	PAGU INDIKATIF	LOKASI	SUMBER DANA	PRIORITAS				TARGET	PAGU INDIKATIF	
											NASIONAL	PROVINSI	DAERAH				
(1)	(2)	(3)	(4)	(5)	(6)	(7)	(8)	(9)	(10)	(11)	(12)	(13)	(14)	(15)	(16)	(17)	(18)
		Tersedianya Kendaraan Dinas Operasional atau Lapangan	Jumlah Unit Kendaraan Dinas Operasional atau Lapangan yang Disediakan	-		-	0 Unit	0,00	Kota Jambi	PENDAPATAN ASLI DAERAH (PAD)					-	95.000.000,00	Dinas Pariwisata dan Kebudayaan
	2.22.01.2.07.0006	Pengadaan Peralatan dan Mesin Lainnya						35.586.600,00			7.Memperkuat reformasi politik, hukum dan birokrasi, serta memperkuat pencegahan dan pemberantasan korupsi, narkoba, judi, dan penyeludupan.	-	Good Governance			35.000.000,00	
		Tersedianya Peralatan dan Mesin Lainnya	Jumlah Unit Peralatan dan Mesin Lainnya yang Disediakan	-		-	31 Unit	35.586.600,00	Kota Jambi	PENDAPATAN ASLI DAERAH (PAD)					-	35.000.000,00	Dinas Pariwisata dan Kebudayaan
	2.22.01.2.08	Penyediaan Jasa Penunjang Urusan Pemerintahan Daerah						0,00						-		0,00	
		Jumlah Penyediaan Jasa Penunjang Urusan Pemerintahan Daerah						0,00						-		0,00	
			Jumlah Laporan Penyediaan Jasa Komunikasi, Sumber Daya Air dan Listrik yang Disediakan	-		-	-	0,00							-	0,00	
	2.22.01.2.08.0002	Penyediaan Jasa Komunikasi, Sumber Daya Air dan Listrik						0,00			-	-	-			0,00	
		Tersedianya Jasa Komunikasi, Sumber Daya Air dan Listrik	Jumlah Laporan Penyediaan Jasa Komunikasi, Sumber Daya Air dan Listrik yang Disediakan	-		-	0 Laporan	0,00	Kota Jambi	PENDAPATAN ASLI DAERAH (PAD)					-	0,00	Dinas Pariwisata dan Kebudayaan
2.	**2.22.02**	**PROGRAM PENGEMBANGAN KEBUDAYAAN**						**924.240.992,00**								**931.665.711,00**	
			Persentase Pengembangan Kebudayaan	-		-	20 %	924.240.992,00							-	931.665.711,00	
	2.22.02.2.01	Pengelolaan Kebudayaan yang Masyarakat Pelakunya dalam Daerah Kabupaten/Kota						924.240.992,00						Dinas Pariwisata dan Kebudayaan		931.665.711,00	
		Persentase Pengelolaan Kebudayaan yang Masyarakat Pelakunya Dalam Daerah Kota						924.240.992,00						Dinas Pariwisata dan Kebudayaan		931.665.711,00	
			Jumlah Objek Pemajuan Kebudayaan yang Dilakukan Pelindungan, Pengembangan, Pemanfaatan	-		-	-	924.240.992,00							-	931.665.711,00	

NO	KODE	URUSAN / BIDANG URUSAN / PROGRAM / OUTCOME / KEGIATAN / SUBKEGIATAN OUTPUT	INDIKATOR	TARGET AKHIR RENSTRA	REALISASI 2025	PRAKIRAAN 2026	CAPAIAN KINERJA DAN KERANGKA PENDANAAN							KELOMPOK SASARAN	PRAKIRAAN MAJU 2028		PERANGKAT DAERAH PENANGGUNG JAWAB
							TARGET 2027	PAGU INDIKATIF	LOKASI	SUMBER DANA	PRIORITAS				TARGET	PAGU INDIKATIF	
											NASIONAL	PROVINSI	DAERAH				
(1)	(2)	(3)	(4)	(5)	(6)	(7)	(8)	(9)	(10)	(11)	(12)	(13)	(14)	(15)	(16)	(17)	(18)
	2.22.02.2.01.0001	Pelindungan, Pengembangan, Pemanfaatan Objek Pemajuan Kebudayaan						924.240.992,00			8.Memperkuat penyelarasan kehidupan yang harmonis dengan lingkungan, alam, dan budaya serta peningkatan toleransi antarumat beragama untuk mencapai masyarakat yang adil dan makmur.	-	Peningkatan Produktifitas, Pengembangan Pariwisata dan Investasi Daerah			931.665.711,00	
		Terlaksananya Pelindungan, Pengembangan, Pemanfaatan Objek Pemajuan Kebudayaan	Jumlah Objek Pemajuan Kebudayaan yang Dilakukan Pelindungan, Pengembangan, Pemanfaatan	-		-	5 Objek	924.240.992,00	Kota Jambi	PENDAPATAN ASLI DAERAH (PAD)					-	931.665.711,00	Dinas Pariwisata dan Kebudayaan
3.	**2.22.03**	**PROGRAM PENGEMBANGAN KESENIAN TRADISIONAL**						**147.372.754,00**								**148.752.847,00**	
			Persentase Pengembangan Kesenian Tradisional	-		-	20 %	147.372.754,00							-	148.752.847,00	
	2.22.03.2.01	Pembinaan Kesenian yang Masyarakat Pelakunya dalam Daerah Kabupaten/Kota						147.372.754,00						Masyarakat Kota Jambi		148.752.847,00	
		Persentase Pembinaan Kesenian yang Masyarakat Pelakunya dalam Daerah Kabupaten/Kota						147.372.754,00						Masyarakat Kota Jambi		148.752.847,00	
			Jumlah Sumber Daya Manusia Kesenian Tradisional yang Mendapat Pendidikan dan Pelatihan (Ditingkatkan Kompetensinya)	-		-	-	147.372.754,00							-	148.752.847,00	
	2.22.03.2.01.0001	Peningkatan Pendidikan dan Pelatihan Sumber Daya Manusia Kesenian Tradisional						147.372.754,00			8.Memperkuat penyelarasan kehidupan yang harmonis dengan lingkungan, alam, dan budaya serta peningkatan toleransi antarumat beragama untuk mencapai masyarakat yang adil dan makmur.	-	Peningkatan Produktifitas, Pengembangan Pariwisata dan Investasi Daerah			148.752.847,00	

NO	KODE	URUSAN / BIDANG URUSAN / PROGRAM / OUTCOME / KEGIATAN / SUBKEGIATAN OUTPUT	INDIKATOR	TARGET AKHIR RENSTRA	REALISASI 2025	PRAKIRAAN 2026	CAPAIAN KINERJA DAN KERANGKA PENDANAAN							KELOMPOK SASARAN	PRAKIRAAN MAJU 2028		PERANGKAT DAERAH PENANGGUNG JAWAB
							TARGET 2027	PAGU INDIKATIF	LOKASI	SUMBER DANA	PRIORITAS				TARGET	PAGU INDIKATIF	
											NASIONAL	PROVINSI	DAERAH				
(1)	(2)	(3)	(4)	(5)	(6)	(7)	(8)	(9)	(10)	(11)	(12)	(13)	(14)	(15)	(16)	(17)	(18)
		Terlaksananya Pendidikan dan Pelatihan Sumber Daya Manusia Kesenian Tradisional	Jumlah Sumber Daya Manusia Kesenian Tradisional yang Mendapat Pendidikan dan Pelatihan (Ditingkatkan Kompetensinya)	-		-	250 Orang	147.372.754,00	Kota Jambi	PENDAPATAN ASLI DAERAH (PAD)					-	148.752.847,00	Dinas Pariwisata dan Kebudayaan
4.	**2.22.05**	**PROGRAM PELESTARIAN DAN PENGELOLAAN CAGAR BUDAYA**						**55.140.238,00**								**57.139.443,00**	
			Meningkatnya Pelestarian dan Pengelolaan Cagar Budaya	-		-	20 %	55.140.238,00							-	57.139.443,00	
	2.22.05.2.01	Penetapan Cagar Budaya Peringkat Kabupaten/Kota						0,00						Dinas Pariwisata dan Kebudayaan		0,00	
		Persentase Penetapan Cagar Budaya Peringkat Kabupaten/Kota						0,00						Dinas Pariwisata dan Kebudayaan		0,00	
			Jumlah Objek Cagar Budaya yang Ditetapkan	-		-	-	0,00							-	0,00	
			Jumlah Objek Diduga Cagar Budaya yang Didaftarkan	-		-	-	0,00							-	0,00	
	2.22.05.2.01.0001	Pendaftaran Objek Diduga Cagar Budaya						0,00			8.Memperkuat penyelarasan kehidupan yang harmonis dengan lingkungan, alam, dan budaya serta peningkatan toleransi antarumat beragama untuk mencapai masyarakat yang adil dan makmur.	-	-			0,00	
		Terlaksananya Pendaftaran Objek Diduga Cagar Budaya	Jumlah Objek Diduga Cagar Budaya yang Didaftarkan	-		-	0 Objek	0,00	Kota Jambi	PENDAPATAN ASLI DAERAH (PAD)					-	0,00	Dinas Pariwisata dan Kebudayaan

NO	KODE	URUSAN / BIDANG URUSAN / PROGRAM / OUTCOME / KEGIATAN / SUBKEGIATAN OUTPUT	INDIKATOR	TARGET AKHIR RENSTRA	REALISASI 2025	PRAKIRAAN 2026	CAPAIAN KINERJA DAN KERANGKA PENDANAAN							KELOMPOK SASARAN	PRAKIRAAN MAJU 2028		PERANGKAT DAERAH PENANGGUNG JAWAB
							TARGET 2027	PAGU INDIKATIF	LOKASI	SUMBER DANA	PRIORITAS				TARGET	PAGU INDIKATIF	
											NASIONAL	PROVINSI	DAERAH				
(1)	(2)	(3)	(4)	(5)	(6)	(7)	(8)	(9)	(10)	(11)	(12)	(13)	(14)	(15)	(16)	(17)	(18)
	2.22.05.2.01.0002	Penetapan Cagar Budaya						0,00			8.Memperkuat penyelarasan kehidupan yang harmonis dengan lingkungan, alam, dan budaya serta peningkatan toleransi antarumat beragama untuk mencapai masyarakat yang adil dan makmur.	-	-			0,00	
		Terlaksananya Penetapan Cagar Budaya	Jumlah Objek Cagar Budaya yang Ditetapkan	-		-	0 Objek	0,00	Kota Jambi	PENDAPATAN ASLI DAERAH (PAD)					-	0,00	Dinas Pariwisata dan Kebudayaan
	2.22.05.2.02	Pengelolaan Cagar Budaya Peringkat Kabupaten/Kota						55.140.238,00						Dinas Pariwisata dan Kebudayaan Kota Jambi		57.139.443,00	
		Persentase Pengelolaan Cagar Budaya Peringkat Kabupaten/Kota						55.140.238,00						Dinas Pariwisata dan Kebudayaan Kota Jambi		57.139.443,00	
			Jumlah Objek Cagar Budaya yang Dilindungi	-		-	-	55.140.238,00							-	57.139.443,00	
	2.22.05.2.02.0001	Pelindungan Cagar Budaya						55.140.238,00			8.Memperkuat penyelarasan kehidupan yang harmonis dengan lingkungan, alam, dan budaya serta peningkatan toleransi antarumat beragama untuk mencapai masyarakat yang adil dan makmur.	-	Peningkatan Produktifitas, Pengembangan Pariwisata dan Investasi Daerah			57.139.443,00	
		Terlaksananya Cagar Budaya yang Dilindungi	Jumlah Objek Cagar Budaya yang Dilindungi	-		-	2 Objek	55.140.238,00	Kota Jambi	PENDAPATAN ASLI DAERAH (PAD)					-	57.139.443,00	Dinas Pariwisata dan Kebudayaan
	3	**URUSAN PEMERINTAHAN PILIHAN**						**2.960.501.638,00**								**2.997.690.457,00**	
	3.26	**URUSAN PEMERINTAHAN BIDANG PARIWISATA**						**2.960.501.638,00**								**2.997.690.457,00**	

NO	KODE	URUSAN / BIDANG URUSAN / PROGRAM / OUTCOME / KEGIATAN / SUBKEGIATAN OUTPUT	INDIKATOR	TARGET AKHIR RENSTRA	REALISASI 2025	PRAKIRAAN 2026	CAPAIAN KINERJA DAN KERANGKA PENDANAAN							KELOMPOK SASARAN	PRAKIRAAN MAJU 2028		PERANGKAT DAERAH PENANGGUNG JAWAB
							TARGET 2027	PAGU INDIKATIF	LOKASI	SUMBER DANA	PRIORITAS				TARGET	PAGU INDIKATIF	
											NASIONAL	PROVINSI	DAERAH				
(1)	(2)	(3)	(4)	(5)	(6)	(7)	(8)	(9)	(10)	(11)	(12)	(13)	(14)	(15)	(16)	(17)	(18)
5.	**3.26.02**	**PROGRAM PENINGKATAN DAYA TARIK DESTINASI PARIWISATA**						**993.387.302,00**								**996.126.448,00**	
			Persentase Peningkatan Kunjungan Objek Daya Tarik Destinasi Wisata	-		-	20 %	993.387.302,00							-	996.126.448,00	
	3.26.02.2.01	Pengelolaan Daya Tarik Wisata Kabupaten/Kota						11.999.942,00						Dinas Pariwisata dan Kebudayaan		10.000.000,00	
		Persentase Pengelolaan Daya Tarik Wisata						11.999.942,00						Dinas Pariwisata dan Kebudayaan		10.000.000,00	
			Jumlah Dokumen Perancangan dan Perencanaan Pengembangan Daya Tarik Wisata Unggulan Kabupaten/Kota	-		-	-	0,00							-	0,00	
			Jumlah Laporan hasil pelaksanaan Monitoring dan evaluasi Pengelolaan Daya Tarik Wisata Kabupaten/Kota	-		-	-	11.999.942,00							-	10.000.000,00	
			Jumlah Orang Pengelola Daya Tarik Wisata Unggulan yang Dikembangkan	-		-	-	0,00							-	0,00	
	3.26.02.2.01.0007	Monitoring dan Evaluasi Pengelolaan Daya Tarik Wisata Kabupaten/Kota						11.999.942,00			8.Memperkuat penyelarasan kehidupan yang harmonis dengan lingkungan, alam, dan budaya serta peningkatan toleransi antarumat beragama untuk mencapai masyarakat yang adil dan makmur.	-	Peningkatan Produktifitas, Pengembangan Pariwisata dan Investasi Daerah			10.000.000,00	
		Terlaksananya Monitoring dan Evaluasi Pengelolaan Daya Tarik Wisata Kabupaten/Kota	Jumlah Laporan hasil pelaksanaan Monitoring dan evaluasi Pengelolaan Daya Tarik Wisata Kabupaten/Kota	-		-	1 Laporan	11.999.942,00	Kota Jambi	PENDAPATAN ASLI DAERAH (PAD)					-	10.000.000,00	Dinas Pariwisata dan Kebudayaan

NO	KODE	URUSAN / BIDANG URUSAN / PROGRAM / OUTCOME / KEGIATAN / SUBKEGIATAN OUTPUT	INDIKATOR	TARGET AKHIR RENSTRA	REALISASI 2025	PRAKIRAAN 2026	CAPAIAN KINERJA DAN KERANGKA PENDANAAN							KELOMPOK SASARAN	PRAKIRAAN MAJU 2028		PERANGKAT DAERAH PENANGGUNG JAWAB
							TARGET 2027	PAGU INDIKATIF	LOKASI	SUMBER DANA	PRIORITAS				TARGET	PAGU INDIKATIF	
											NASIONAL	PROVINSI	DAERAH				
(1)	(2)	(3)	(4)	(5)	(6)	(7)	(8)	(9)	(10)	(11)	(12)	(13)	(14)	(15)	(16)	(17)	(18)
	3.26.02.2.01.0008	Peningkatan Kapasitas SDM Pengelola Daya Tarik Wisata Unggulan Kabupaten/Kota						0,00			8.Memperkuat penyelarasan kehidupan yang harmonis dengan lingkungan, alam, dan budaya serta peningkatan toleransi antarumat beragama untuk mencapai masyarakat yang adil dan makmur.	-	-			0,00	
		Terlaksananya Peningkatan Kapasitas Pengelola Daya Tarik Wisata Unggulan Kabupaten/Kota	Jumlah Orang Pengelola Daya Tarik Wisata Unggulan yang Dikembangkan	-		-	0 Orang	0,00	Kota Jambi	PENDAPATAN ASLI DAERAH (PAD)					-	0,00	Dinas Pariwisata dan Kebudayaan
	3.26.02.2.01.0009	Perencanaan dan Perancangan Daya Tarik Wisata Unggulan Kabupaten/Kota						0,00			8.Memperkuat penyelarasan kehidupan yang harmonis dengan lingkungan, alam, dan budaya serta peningkatan toleransi antarumat beragama untuk mencapai masyarakat yang adil dan makmur.	-	-			0,00	
		Terlaksanakannya Perancangan dan Perencanaan Pengembangan Daya Tarik Wisata Unggulan Kabupaten/Kota	Jumlah Dokumen Perancangan dan Perencanaan Pengembangan Daya Tarik Wisata Unggulan Kabupaten/Kota	-		-	0 Dokumen	0,00	Kota Jambi	PENDAPATAN ASLI DAERAH (PAD)					-	0,00	Dinas Pariwisata dan Kebudayaan
	3.26.02.2.03	Pengelolaan Destinasi Pariwisata Kabupaten/Kota						877.387.712,00						Masyarakat Kota Jambi		929.326.448,00	
		Persentase Pengelolaan Destinasi Pariwisata						877.387.712,00						Masyarakat Kota Jambi		929.326.448,00	
			Jumlah Destinasi Pariwisata Kabupaten/Kota yang Dikembangkan Sesuai dengan Tahapan Pengembangan (Rintisan, Berkembang, Pemantapan, Revitalisasi)	-		-	-	24.500.000,00							-	30.650.000,00	

NO	KODE	URUSAN / BIDANG URUSAN / PROGRAM / OUTCOME / KEGIATAN / SUBKEGIATAN OUTPUT	INDIKATOR	TARGET AKHIR RENSTRA	REALISASI 2025	PRAKIRAAN 2026	CAPAIAN KINERJA DAN KERANGKA PENDANAAN							KELOMPOK SASARAN	PRAKIRAAN MAJU 2028		PERANGKAT DAERAH PENANGGUNG JAWAB
							TARGET 2027	PAGU INDIKATIF	LOKASI	SUMBER DANA	PRIORITAS				TARGET	PAGU INDIKATIF	
											NASIONAL	PROVINSI	DAERAH				
(1)	(2)	(3)	(4)	(5)	(6)	(7)	(8)	(9)	(10)	(11)	(12)	(13)	(14)	(15)	(16)	(17)	(18)
			Jumlah Laporan Hasil Pemberdayaan Masyarakat dalam Pengelolaan Destinasi Pariwisata Kabupaten/Kota	-		-	-	852.887.712,00							-	898.676.448,00	
	3.26.02.2.03.0003	Pengembangan Destinasi Pariwisata Kabupaten/Kota						24.500.000,00			8.Memperkuat penyelarasan kehidupan yang harmonis dengan lingkungan, alam, dan budaya serta peningkatan toleransi antarumat beragama untuk mencapai masyarakat yang adil dan makmur.	-	Peningkatan Produktifitas, Pengembangan Pariwisata dan Investasi Daerah			30.650.000,00	
		Terlaksananya Pengembangan Destinasi Pariwisata Kabupaten/Kota Sesuai dengan Tahapan (Rintisan, Berkembang, Pemantapan, Revitalisasi)	Jumlah Destinasi Pariwisata Kabupaten/Kota yang Dikembangkan Sesuai dengan Tahapan Pengembangan (Rintisan, Berkembang, Pemantapan, Revitalisasi)	-		-	1 Lokasi	24.500.000,00	Kota Jambi	-					-	30.650.000,00	Dinas Pariwisata dan Kebudayaan
	3.26.02.2.03.0006	Pemberdayaan Masyarakat dalam Pengelolaan Destinasi Pariwisata Kabupaten/Kota						852.887.712,00			8.Memperkuat penyelarasan kehidupan yang harmonis dengan lingkungan, alam, dan budaya serta peningkatan toleransi antarumat beragama untuk mencapai masyarakat yang adil dan makmur.	-	Peningkatan Produktifitas, Pengembangan Pariwisata dan Investasi Daerah			898.676.448,00	
		Terlaksananya Pemberdayaan Masyarakat dalam Pengelolaan Destinasi Pariwisata Kabupaten/Kota	Jumlah Laporan Hasil Pemberdayaan Masyarakat dalam Pengelolaan Destinasi Pariwisata Kabupaten/Kota	-		-	4 Laporan	852.887.712,00	Kota Jambi	PENDAPATAN ASLI DAERAH (PAD)					-	898.676.448,00	Dinas Pariwisata dan Kebudayaan
	3.26.02.2.04	Penetapan Tanda Daftar Usaha Pariwisata Daerah Kabupaten/Kota						103.999.648,00						Masyarakat Kota Jambi		56.800.000,00	
		Persentase Penetapan Tanda Daftar Usaha Pariwisata Daerah Kabupaten/ Kota						103.999.648,00						Masyarakat Kota Jambi		56.800.000,00	

NO	KODE	URUSAN / BIDANG URUSAN / PROGRAM / OUTCOME / KEGIATAN / SUBKEGIATAN OUTPUT	INDIKATOR	TARGET AKHIR RENSTRA	REALISASI 2025	PRAKIRAAN 2026	CAPAIAN KINERJA DAN KERANGKA PENDANAAN							KELOMPOK SASARAN	PRAKIRAAN MAJU 2028		PERANGKAT DAERAH PENANGGUNG JAWAB
							TARGET 2027	PAGU INDIKATIF	LOKASI	SUMBER DANA	PRIORITAS				TARGET	PAGU INDIKATIF	
											NASIONAL	PROVINSI	DAERAH				
(1)	(2)	(3)	(4)	(5)	(6)	(7)	(8)	(9)	(10)	(11)	(12)	(13)	(14)	(15)	(16)	(17)	(18)
			Jumlah Dokumen Layanan Fasilitasi Konsultasi Pendaftaran Perizinan Berusaha Sektor Pariwisata ditingkat Kab/Kota	-		-	-	53.499.824,00							-	56.800.000,00	
			Jumlah Laporan Pengelolaan Investasi Pariwisata Kab/Kota	-		-	-	0,00							-	0,00	
			Jumlah usaha pariwisata tidak resmi yang mendapatkan pengawasan dan pembinaan	-		-	-	50.499.824,00							-	0,00	
	3.26.02.2.04.0009	Penyediaan Layanan Konsultasi Pendaftaran Perizinan Berusaha Berbasis Risiko Sektor Pariwisata di Tingkat Kab/Kota						53.499.824,00			4.Memperkuat pembangunan sumber daya manusia (SDM), sains, teknologi, pendidikan, kesehatan, prestasi olahraga, kesetaraan gender, serta penguatan peran perempuan, pemuda (generasi milenial dan generasi Z), dan penyandang disabilitas.	-	Peningkatan Produktifitas, Pengembangan Pariwisata dan Investasi Daerah			56.800.000,00	
		Tersedianya Layanan Fasilitasi Konsultasi Pendaftaran Perizinan Berusaha Sektor Pariwisata di Tingkat Kab/Kota	Jumlah Dokumen Layanan Fasilitasi Konsultasi Pendaftaran Perizinan Berusaha Sektor Pariwisata ditingkat Kab/Kota	-		-	1 Dokumen	53.499.824,00	Kota Jambi	PENDAPATAN ASLI DAERAH (PAD)					-	56.800.000,00	Dinas Pariwisata dan Kebudayaan

NO	KODE	URUSAN / BIDANG URUSAN / PROGRAM / OUTCOME / KEGIATAN / SUBKEGIATAN OUTPUT	INDIKATOR	TARGET AKHIR RENSTRA	REALISASI 2025	PRAKIRAAN 2026	CAPAIAN KINERJA DAN KERANGKA PENDANAAN							KELOMPOK SASARAN	PRAKIRAAN MAJU 2028		PERANGKAT DAERAH PENANGGUNG JAWAB
							TARGET 2027	PAGU INDIKATIF	LOKASI	SUMBER DANA	PRIORITAS				TARGET	PAGU INDIKATIF	
											NASIONAL	PROVINSI	DAERAH				
(1)	(2)	(3)	(4)	(5)	(6)	(7)	(8)	(9)	(10)	(11)	(12)	(13)	(14)	(15)	(16)	(17)	(18)
	3.26.02.2.04.0012	Pengelolaan Investasi Pariwisata Kab/Kota						0,00			4.Memperkuat pembangunan sumber daya manusia (SDM), sains, teknologi, pendidikan, kesehatan, prestasi olahraga, kesetaraan gender, serta penguatan peran perempuan, pemuda (generasi milenial dan generasi Z), dan penyandang disabilitas.	-	-			0,00	
		Meningkatnya Investasi Pariwisata Kab/Kota	Jumlah Laporan Pengelolaan Investasi Pariwisata Kab/Kota	-		-	0 Laporan	0,00	Kota Jambi	PENDAPATAN ASLI DAERAH (PAD)					-	0,00	Dinas Pariwisata dan Kebudayaan
	3.26.02.2.04.0020	Pengawasan dan Pembinaan Usaha Pariwisata Tidak Resmi						50.499.824,00			4.Memperkuat pembangunan sumber daya manusia (SDM), sains, teknologi, pendidikan, kesehatan, prestasi olahraga, kesetaraan gender, serta penguatan peran perempuan, pemuda (generasi milenial dan generasi Z), dan penyandang disabilitas.	-	Peningkatan Produktifitas, Pengembangan Pariwisata dan Investasi Daerah			0,00	
		Pengawasan dan Pembinaan Pengawas Usaha Pariwisata Tidak Resmi	Jumlah usaha pariwisata tidak resmi yang mendapatkan pengawasan dan pembinaan	-		-	25 Usaha	50.499.824,00	Kota Jambi	PENDAPATAN ASLI DAERAH (PAD)					-	0,00	Dinas Pariwisata dan Kebudayaan
6.	**3.26.03**	**PROGRAM PEMASARAN PARIWISATA**						**974.197.343,00**								**1.000.555.317,00**	
			Cakupan Pemasaran Pariwisata	-		-	20 %	974.197.343,00							-	1.000.555.317,00	

NO	KODE	URUSAN / BIDANG URUSAN / PROGRAM / OUTCOME / KEGIATAN / SUBKEGIATAN OUTPUT	INDIKATOR	TARGET AKHIR RENSTRA	REALISASI 2025	PRAKIRAAN 2026	CAPAIAN KINERJA DAN KERANGKA PENDANAAN							KELOMPOK SASARAN	PRAKIRAAN MAJU 2028		PERANGKAT DAERAH PENANGGUNG JAWAB
							TARGET 2027	PAGU INDIKATIF	LOKASI	SUMBER DANA	PRIORITAS				TARGET	PAGU INDIKATIF	
											NASIONAL	PROVINSI	DAERAH				
(1)	(2)	(3)	(4)	(5)	(6)	(7)	(8)	(9)	(10)	(11)	(12)	(13)	(14)	(15)	(16)	(17)	(18)
	3.26.03.2.01	Pemasaran Pariwisata Dalam dan Luar Negeri Daya Tarik, Destinasi dan Kawasan Strategis Pariwisata Kabupaten/Kota						974.197.343,00						Dinas Pariwisata dan Kebudayaan		1.000.555.317,00	
		Persenatse Pemasaran Pariwisata Dalam dan Luar Negeri, Daya Tarik, Destinasi dan Kawasan Strategis Pariwisata						974.197.343,00						Dinas Pariwisata dan Kebudayaan		1.000.555.317,00	
			Jumlah Dokumen Hasil Pelaksanaan Penyediaan Data dan Penyebaran Informasi Pariwisata Kabupaten/Kota, Baik Dalam dan Luar Negeri	-		-	-	29.996.775,00							-	33.000.000,00	
			Jumlah Dokumen Hasil Penguatan Promosi Melalui Media Cetak, Elektronik, dan Media Lainnya Baik Dalam dan Luar Negeri	-		-	-	122.979.760,00							-	125.000.000,00	
			Jumlah Dokumen Kerja Sama dan Kemitraan Pariwisata Dalam dan Luar Negeri	-		-	-	3.499.830,00							-	4.000.000,00	
			Jumlah Kegiatan Pemasaran Pariwisata Baik Dalam dan Luar Negeri	-		-	-	817.720.978,00							-	838.555.317,00	
	3.26.03.2.01.0003	Penyediaan Data dan Penyebaran Informasi Pariwisata Kabupaten/Kota, Baik Dalam dan Luar Negeri						29.996.775,00			4.Memperkuat pembangunan sumber daya manusia (SDM), sains, teknologi, pendidikan, kesehatan, prestasi olahraga, kesetaraan gender, serta penguatan peran perempuan, pemuda (generasi milenial dan generasi Z), dan penyandang disabilitas.	-	Peningkatan Produktifitas, Pengembangan Pariwisata dan Investasi Daerah			33.000.000,00	
		Terlaksananya Penyediaan Data dan Penyebaran Informasi Pariwisata Kabupaten/Kota, Baik Dalam dan Luar Negeri	Jumlah Dokumen Hasil Pelaksanaan Penyediaan Data dan Penyebaran Informasi Pariwisata Kabupaten/Kota, Baik Dalam dan Luar Negeri	-		-	1 Dokumen	29.996.775,00	Kota Jambi	PENDAPATAN ASLI DAERAH (PAD)					-	33.000.000,00	Dinas Pariwisata dan Kebudayaan

NO	KODE	URUSAN / BIDANG URUSAN / PROGRAM / OUTCOME / KEGIATAN / SUBKEGIATAN OUTPUT	INDIKATOR	TARGET AKHIR RENSTRA	REALISASI 2025	PRAKIRAAN 2026	CAPAIAN KINERJA DAN KERANGKA PENDANAAN							KELOMPOK SASARAN	PRAKIRAAN MAJU 2028		PERANGKAT DAERAH PENANGGUNG JAWAB
							TARGET 2027	PAGU INDIKATIF	LOKASI	SUMBER DANA	PRIORITAS				TARGET	PAGU INDIKATIF	
											NASIONAL	PROVINSI	DAERAH				
(1)	(2)	(3)	(4)	(5)	(6)	(7)	(8)	(9)	(10)	(11)	(12)	(13)	(14)	(15)	(16)	(17)	(18)
	3.26.03.2.01.0004	Peningkatan Kerja Sama dan Kemitraan Pariwisata Dalam dan Luar Negeri						3.499.830,00			4.Memperkuat pembangunan sumber daya manusia (SDM), sains, teknologi, pendidikan, kesehatan, prestasi olahraga, kesetaraan gender, serta penguatan peran perempuan, pemuda (generasi milenial dan generasi Z), dan penyandang disabilitas.	-	Peningkatan Produktifitas, Pengembangan Pariwisata dan Investasi Daerah			4.000.000,00	
		Meningkatnya Kerja Sama dan Kemitraan Pariwisata Dalam dan Luar Negeri	Jumlah Dokumen Kerja Sama dan Kemitraan Pariwisata Dalam dan Luar Negeri	-		-	1 Dokumen	3.499.830,00	Kota Jambi	PENDAPATAN ASLI DAERAH (PAD)					-	4.000.000,00	Dinas Pariwisata dan Kebudayaan
	3.26.03.2.01.0006	Fasilitasi Kegiatan Pemasaran Pariwisata Baik Dalam dan Luar Negeri Pariwisata Kabupaten/Kota						817.720.978,00			4.Memperkuat pembangunan sumber daya manusia (SDM), sains, teknologi, pendidikan, kesehatan, prestasi olahraga, kesetaraan gender, serta penguatan peran perempuan, pemuda (generasi milenial dan generasi Z), dan penyandang disabilitas.	-	Peningkatan Produktifitas, Pengembangan Pariwisata dan Investasi Daerah			838.555.317,00	
		Terlaksananya Fasilitasi Kegiatan Pemasaran Pariwisata Baik Dalam dan Luar Negeri	Jumlah Kegiatan Pemasaran Pariwisata Baik Dalam dan Luar Negeri	-		-	1 Kegiatan	817.720.978,00	Kota Jambi	PENDAPATAN ASLI DAERAH (PAD)					-	838.555.317,00	Dinas Pariwisata dan Kebudayaan

NO	KODE	URUSAN / BIDANG URUSAN / PROGRAM / OUTCOME / KEGIATAN / SUBKEGIATAN OUTPUT	INDIKATOR	TARGET AKHIR RENSTRA	REALISASI 2025	PRAKIRAAN 2026	CAPAIAN KINERJA DAN KERANGKA PENDANAAN							KELOMPOK SASARAN	PRAKIRAAN MAJU 2028		PERANGKAT DAERAH PENANGGUNG JAWAB
							TARGET 2027	PAGU INDIKATIF	LOKASI	SUMBER DANA	PRIORITAS				TARGET	PAGU INDIKATIF	
											NASIONAL	PROVINSI	DAERAH				
(1)	(2)	(3)	(4)	(5)	(6)	(7)	(8)	(9)	(10)	(11)	(12)	(13)	(14)	(15)	(16)	(17)	(18)
	3.26.03.2.01.0007	Penguatan Promosi Melalui Media Cetak, Elektronik, dan Media Lainnya Baik Dalam dan Luar Negeri						122.979.760,00			4.Memperkuat pembangunan sumber daya manusia (SDM), sains, teknologi, pendidikan, kesehatan, prestasi olahraga, kesetaraan gender, serta penguatan peran perempuan, pemuda (generasi milenial dan generasi Z), dan penyandang disabilitas.	-	Peningkatan Produktifitas, Pengembangan Pariwisata dan Investasi Daerah			125.000.000,00	
		Terlaksananya Penguatan Promosi Melalui Media Cetak, Elektronik, dan Media Lainnya Baik Dalam dan Luar Negeri	Jumlah Dokumen Hasil Penguatan Promosi Melalui Media Cetak, Elektronik, dan Media Lainnya Baik Dalam dan Luar Negeri	-		-	3 Promosi	122.979.760,00	Kota Jambi	PENDAPATAN ASLI DAERAH (PAD)					-	125.000.000,00	Dinas Pariwisata dan Kebudayaan
7.	**3.26.04**	**PROGRAM PENGEMBANGAN EKONOMI KREATIF MELALUI PEMANFAATAN DAN PERLINDUNGAN HAK KEKAYAAN INTELEKTUAL**						**98.869.050,00**								**99.255.955,00**	
			Persentase Pengembangan Ekonomi Kreatif melalui Pemanfaatan dan Perlindungan Hak Kekayaan Intelektual	-		-	20 %	98.869.050,00							-	87.255.955,00	
	3.26.04.2.02	Pengembangan Ekosistem Ekonomi Kreatif						98.869.050,00						Masyarakat Kota Jambi		99.255.955,00	
		Persentase Peningkatan Kapasitas Sumber Daya Manusia Pariwisata dan EkonomI Kreatif Tingkat Dasar yang dapat dilaksanakan						98.869.050,00						Masyarakat Kota Jambi		99.255.955,00	
			Jumlah Dokumen Hasil Pengembangan Sistem Pemasaran Ekonomi Kreatif	-		-	-	74.156.194,00							-	75.255.955,00	
			Jumlah Laporan Hasil Monitoring dan Evaluasi Pengembangan Ekosistem Ekonomi Kreatif	-		-	-	12.712.856,00							-	12.000.000,00	
			Jumlah produk Hasil Pencatatan atas Hak Cipta dan Hak Terkait, Pendaftaran Hak Kekayaan Industri kepada Pelaku Ekonomi Kreatif, serta Pemanfaatan Kekayaan Intelektual kepada Pelaku Ekonomi Kreatif	-		-	-	12.000.000,00							-	12.000.000,00	

NO	KODE	URUSAN / BIDANG URUSAN / PROGRAM / OUTCOME / KEGIATAN / SUBKEGIATAN OUTPUT	INDIKATOR	TARGET AKHIR RENSTRA	REALISASI 2025	PRAKIRAAN 2026	CAPAIAN KINERJA DAN KERANGKA PENDANAAN							KELOMPOK SASARAN	PRAKIRAAN MAJU 2028		PERANGKAT DAERAH PENANGGUNG JAWAB
							TARGET 2027	PAGU INDIKATIF	LOKASI	SUMBER DANA	PRIORITAS				TARGET	PAGU INDIKATIF	
											NASIONAL	PROVINSI	DAERAH				
(1)	(2)	(3)	(4)	(5)	(6)	(7)	(8)	(9)	(10)	(11)	(12)	(13)	(14)	(15)	(16)	(17)	(18)
	3.26.04.2.02.0005	Pengembangan Sistem Pemasaran						74.156.194,00			4.Memperkuat pembangunan sumber daya manusia (SDM), sains, teknologi, pendidikan, kesehatan, prestasi olahraga, kesetaraan gender, serta penguatan peran perempuan, pemuda (generasi milenial dan generasi Z), dan penyandang disabilitas.	-	Peningkatan Produktifitas, Pengembangan Pariwisata dan Investasi Daerah			75.255.955,00	
		Berkembangnya Sistem Pemasaran Ekonomi Kreatif	Jumlah Dokumen Hasil Pengembangan Sistem Pemasaran Ekonomi Kreatif	-		-	1 Dokumen	74.156.194,00	Kota Jambi	PENDAPATAN ASLI DAERAH (PAD)					-	75.255.955,00	Dinas Pariwisata dan Kebudayaan
	3.26.04.2.02.0020	Monitoring dan Evaluasi Pengembangan Ekosistem Ekonomi Kreatif						12.712.856,00			4.Memperkuat pembangunan sumber daya manusia (SDM), sains, teknologi, pendidikan, kesehatan, prestasi olahraga, kesetaraan gender, serta penguatan peran perempuan, pemuda (generasi milenial dan generasi Z), dan penyandang disabilitas.	-	Peningkatan Produktifitas, Pengembangan Pariwisata dan Investasi Daerah			12.000.000,00	
		Terlaksananya Monitoring dan Evaluasi Pengembangan Ekosistem Ekonomi Kreatif	Jumlah Laporan Hasil Monitoring dan Evaluasi Pengembangan Ekosistem Ekonomi Kreatif	-		-	1 Laporan	12.712.856,00	Kota Jambi	PENDAPATAN ASLI DAERAH (PAD)					-	12.000.000,00	Dinas Pariwisata dan Kebudayaan

NO	KODE	URUSAN / BIDANG URUSAN / PROGRAM / OUTCOME / KEGIATAN / SUBKEGIATAN OUTPUT	INDIKATOR	TARGET AKHIR RENSTRA	REALISASI 2025	PRAKIRAAN 2026	CAPAIAN KINERJA DAN KERANGKA PENDANAAN							KELOMPOK SASARAN	PRAKIRAAN MAJU 2028		PERANGKAT DAERAH PENANGGUNG JAWAB
							TARGET 2027	PAGU INDIKATIF	LOKASI	SUMBER DANA	PRIORITAS				TARGET	PAGU INDIKATIF	
											NASIONAL	PROVINSI	DAERAH				
(1)	(2)	(3)	(4)	(5)	(6)	(7)	(8)	(9)	(10)	(11)	(12)	(13)	(14)	(15)	(16)	(17)	(18)
	3.26.04.2.02.0022	Fasilitasi Pendaftaran Kekayaan Intelektual						12.000.000,00			4.Memperkuat pembangunan sumber daya manusia (SDM), sains, teknologi, pendidikan, kesehatan, prestasi olahraga, kesetaraan gender, serta penguatan peran perempuan, pemuda (generasi milenial dan generasi Z), dan penyandang disabilitas.	-	Peningkatan Produktifitas, Pengembangan Pariwisata dan Investasi Daerah			12.000.000,00	
		Terlaksananya Pencatatan atas Hak Cipta dan Hak Terkait, Pendaftaran Hak Kekayaan Industri kepada Pelaku Ekonomi Kreatif, serta Pemanfaatan Kekayaan Intelektual kepada Pelaku Ekonomi Kreatif	Jumlah produk Hasil Pencatatan atas Hak Cipta dan Hak Terkait, Pendaftaran Hak Kekayaan Industri kepada Pelaku Ekonomi Kreatif, serta Pemanfaatan Kekayaan Intelektual kepada Pelaku Ekonomi Kreatif	-		-	17 Produk	12.000.000,00	Kota Jambi	PENDAPATAN ASLI DAERAH (PAD)					-	12.000.000,00	Dinas Pariwisata dan Kebudayaan
8.	**3.26.05**	**PROGRAM PENGEMBANGAN SUMBER DAYA PARIWISATA DAN EKONOMI KREATIF**						**894.047.943,00**								**901.752.737,00**	
			Persentase Pengembangan Sumber Daya Manusia Pariwisata dan Ekonomi Kreatif	-		-	20 %	894.047.943,00							-	901.752.737,00	
	3.26.05.2.01	Pelaksanaan Peningkatan Kapasitas Sumber Daya Manusia Pariwisata dan Ekonomi Kreatif Tingkat Dasar						794.047.943,00						Masyarakat Kota Jambi		801.752.737,00	
		Persentase Peningkatan Kapasitas Sumber Daya Manusia Pariwisata dan EkonomI Kreatif Tingkat Dasar yang dapat dilaksanakan						794.047.943,00						Masyarakat Kota Jambi		801.752.737,00	
			Jumlah Laporan Hasil Fasilitasi Proses Kreasi, Produksi, Distribusi Konsumsi, dan Konservasi Ekonomi Kreatif	-		-	-	794.047.943,00							-	801.752.737,00	
			Jumlah Orang yang Mengikuti Fasilitasi Sertifikasi Kompetensi bagi Tenaga Kerja Bidang Pariwisata	-		-	-	0,00							-	0,00	
			Jumlah SDM Pariwisata yang Dikembangkan Kapasitasnya Berdasarkan pada SKKNI	-		-	-	0,00							-	0,00	

NO	KODE	URUSAN / BIDANG URUSAN / PROGRAM / OUTCOME / KEGIATAN / SUBKEGIATAN OUTPUT	INDIKATOR	TARGET AKHIR RENSTRA	REALISASI 2025	PRAKIRAAN 2026	CAPAIAN KINERJA DAN KERANGKA PENDANAAN							KELOMPOK SASARAN	PRAKIRAAN MAJU 2028		PERANGKAT DAERAH PENANGGUNG JAWAB
							TARGET 2027	PAGU INDIKATIF	LOKASI	SUMBER DANA	PRIORITAS				TARGET	PAGU INDIKATIF	
											NASIONAL	PROVINSI	DAERAH				
(1)	(2)	(3)	(4)	(5)	(6)	(7)	(8)	(9)	(10)	(11)	(12)	(13)	(14)	(15)	(16)	(17)	(18)
	3.26.05.2.01.0005	Fasilitasi Proses Kreasi, Produksi, Distribusi Konsumsi dan Konservasi Ekonomi Kreatif						794.047.943,00			4.Memperkuat pembangunan sumber daya manusia (SDM), sains, teknologi, pendidikan, kesehatan, prestasi olahraga, kesetaraan gender, serta penguatan peran perempuan, pemuda (generasi milenial dan generasi Z), dan penyandang disabilitas.	-	Peningkatan Produktifitas, Pengembangan Pariwisata dan Investasi Daerah			801.752.737,00	
		Terfasilitasinya Proses Kreasi, Produksi, Distribusi Konsumsi dan Konservasi Ekonomi Kreatif	Jumlah Laporan Hasil Fasilitasi Proses Kreasi, Produksi, Distribusi Konsumsi, dan Konservasi Ekonomi Kreatif	-		-	1 Laporan	794.047.943,00	Kota Jambi	PENDAPATAN ASLI DAERAH (PAD)					-	801.752.737,00	Dinas Pariwisata dan Kebudayaan
	3.26.05.2.01.0008	Pengembangan Kapasitas SDM Pariwisata Berbasis SKKNI						0,00			4.Memperkuat pembangunan sumber daya manusia (SDM), sains, teknologi, pendidikan, kesehatan, prestasi olahraga, kesetaraan gender, serta penguatan peran perempuan, pemuda (generasi milenial dan generasi Z), dan penyandang disabilitas.	-	-			0,00	
		Berkembangkan Kapasitas SDM Pariwisata berdasarkan pada SKKNI	Jumlah SDM Pariwisata yang Dikembangkan Kapasitasnya Berdasarkan pada SKKNI	-		-	0 Orang	0,00	Kota Jambi	PENDAPATAN ASLI DAERAH (PAD)					-	0,00	Dinas Pariwisata dan Kebudayaan

NO	KODE	URUSAN / BIDANG URUSAN / PROGRAM / OUTCOME / KEGIATAN / SUBKEGIATAN OUTPUT	INDIKATOR	TARGET AKHIR RENSTRA	REALISASI 2025	PRAKIRAAN 2026	CAPAIAN KINERJA DAN KERANGKA PENDANAAN							KELOMPOK SASARAN	PRAKIRAAN MAJU 2028		PERANGKAT DAERAH PENANGGUNG JAWAB
							TARGET 2027	PAGU INDIKATIF	LOKASI	SUMBER DANA	PRIORITAS				TARGET	PAGU INDIKATIF	
											NASIONAL	PROVINSI	DAERAH				
(1)	(2)	(3)	(4)	(5)	(6)	(7)	(8)	(9)	(10)	(11)	(12)	(13)	(14)	(15)	(16)	(17)	(18)
	3.26.05.2.01.0010	Fasilitasi Sertifikasi Kompetensi bagi Tenaga Kerja Bidang Pariwisata						0,00			4.Memperkuat pembangunan sumber daya manusia (SDM), sains, teknologi, pendidikan, kesehatan, prestasi olahraga, kesetaraan gender, serta penguatan peran perempuan, pemuda (generasi milenial dan generasi Z), dan penyandang disabilitas.	-	-			0,00	
		Terfasilitasinya Sertifikasi Kompetensi bagi Tenaga Kerja Bidang Pariwisata	Jumlah Orang yang Mengikuti Fasilitasi Sertifikasi Kompetensi bagi Tenaga Kerja Bidang Pariwisata	-		-	0 Orang	0,00	Kota Jambi	PENDAPATAN ASLI DAERAH (PAD)					-	0,00	Dinas Pariwisata dan Kebudayaan
	3.26.05.2.02	Pengembangan Kapasitas Pelaku Ekonomi Kreatif						100.000.000,00						Masyarakat Kota Jambi		100.000.000,00	
		Persentase Pengembangan Kapasitas Pelaku EkonomI Kreatif						100.000.000,00						Masyarakat Kota Jambi		100.000.000,00	
			Jumlah Orang yang Mengikuti Pelatihan, Bimbingan Teknis, dan Pendampingan Ekonomi Kreatif	-		-	-	100.000.000,00							-	100.000.000,00	
	3.26.05.2.02.0001	Pelatihan, Bimbingan Teknis, dan Pendampingan Ekonomi Kreatif						100.000.000,00			4.Memperkuat pembangunan sumber daya manusia (SDM), sains, teknologi, pendidikan, kesehatan, prestasi olahraga, kesetaraan gender, serta penguatan peran perempuan, pemuda (generasi milenial dan generasi Z), dan penyandang disabilitas.	-	Peningkatan Kualitas SDM			100.000.000,00	

NO	KODE	URUSAN / BIDANG URUSAN / PROGRAM / OUTCOME / KEGIATAN / SUBKEGIATAN OUTPUT	INDIKATOR	TARGET AKHIR RENSTRA	REALISASI 2025	PRAKIRAAN 2026	CAPAIAN KINERJA DAN KERANGKA PENDANAAN							KELOMPOK SASARAN	PRAKIRAAN MAJU 2028		PERANGKAT DAERAH PENANGGUNG JAWAB
							TARGET 2027	PAGU INDIKATIF	LOKASI	SUMBER DANA	PRIORITAS				TARGET	PAGU INDIKATIF	
											NASIONAL	PROVINSI	DAERAH				
(1)	(2)	(3)	(4)	(5)	(6)	(7)	(8)	(9)	(10)	(11)	(12)	(13)	(14)	(15)	(16)	(17)	(18)
		Terlaksanya Pelatihan, Bimbingan Teknis, dan Pendampingan Ekonomi Kreatif	Jumlah Orang yang Mengikuti Pelatihan, Bimbingan Teknis, dan Pendampingan Ekonomi Kreatif	-		-	80 Orang	100.000.000,00	Kota Jambi	PENDAPATAN ASLI DAERAH (PAD)					-	100.000.000,00	Dinas Pariwisata dan Kebudayaan
	X							**270.790.000,00**								**365.250.000,00**	
	X.XX	**URUSAN PEMERINTAHAN BIDANG XX**						**270.790.000,00**								**365.250.000,00**	
9.	**X.XX.01**	**PROGRAM PENUNJANG URUSAN PEMERINTAHAN DAERAH KABUPATEN/KOTA**						**270.790.000,00**								**365.250.000,00**	
			Indeks Reformasi Birokrasi Perangkat Daerah	-		-	20 %	270.790.000,00							-	365.250.000,00	
	X.XX.01.2.09	Pemeliharaan Barang Milik Daerah Penunjang Urusan Pemerintahan Daerah						270.790.000,00						Dinas Pariwisata dan Kebudayaan		365.250.000,00	
		Jumlah Pemeliharaan Barang Milik Daerah						270.790.000,00						Dinas Pariwisata dan Kebudayaan		365.250.000,00	
			Jumlah Kendaraan Dinas Operasional atau Lapangan yang Dipelihara dan dibayarkan Pajak dan Perizinannya	-		-	-	270.790.000,00							-	365.250.000,00	
	X.XX.01.2.09.0002	Penyediaan Jasa Pemeliharaan, Biaya Pemeliharaan, Pajak dan Perizinan Kendaraan Dinas Operasional atau Lapangan						270.790.000,00			7.Memperkuat reformasi politik, hukum dan birokrasi, serta memperkuat pencegahan dan pemberantasan korupsi, narkoba, judi, dan penyeludupan.	-	Good Governance			365.250.000,00	
		Tersedianya Jasa Pemeliharaan, Biaya Pemeliharaan, Pajak dan Perizinan Kendaraan Dinas Operasional atau Lapangan	Jumlah Kendaraan Dinas Operasional atau Lapangan yang Dipelihara dan dibayarkan Pajak dan Perizinannya	-		-	25 Unit	270.790.000,00	Kota Jambi	PENDAPATAN ASLI DAERAH (PAD)					-	365.250.000,00	Dinas Pariwisata dan Kebudayaan
	J U M L A H							**10.286.793.000,00**								**10.449.885.758,00**	

RENCANA KERJA ORGANISASI PERANGKAT DAERAH (RENJA OPD)
DINAS PERTANIAN DAN KETAHANAN PANGAN KOTA JAMBI
TAHUN 2027

NO	KODE	URUSAN / BIDANG URUSAN / PROGRAM / OUTCOME / KEGIATAN / SUBKEGIATAN OUTPUT	INDIKATOR	TARGET AKHIR RENSTRA	REALISASI 2025	PRAKIRAAN 2026	CAPAIAN KINERJA DAN KERANGKA PENDANAAN							KELOMPOK SASARAN	PRAKIRAAN MAJU 2028		PERANGKAT DAERAH PENANGGUNG JAWAB
							TARGET 2027	PAGU INDIKATIF	LOKASI	SUMBER DANA	PRIORITAS				TARGET	PAGU INDIKATIF	
											NASIONAL	PROVINSI	DAERAH				
(1)	(2)	(3)	(4)	(5)	(6)	(7)	(8)	(9)	(10)	(11)	(12)	(13)	(14)	(15)	(16)	(17)	(18)
		Dinas Pertanian dan Ketahanan Pangan						**21.162.489.000,00**								**22.329.787.000,00**	
	2	**URUSAN PEMERINTAHAN WAJIB YANG TIDAK BERKAITAN DENGAN PELAYANAN DASAR**						**17.879.826.000,00**								**18.470.749.519,00**	
	2.09	**URUSAN PEMERINTAHAN BIDANG PANGAN**						**17.879.826.000,00**								**18.470.749.519,00**	
1.	**2.09.01**	**PROGRAM PENUNJANG URUSAN PEMERINTAHAN DAERAH KABUPATEN/KOTA**						**17.035.326.000,00**								**17.556.749.519,00**	
			Indeks Reformasi Birokrasi Perangkat Daerah	-		-	80 Nilai	2.368.608.000,00							-	3.309.031.519,00	
			Indeks Reformasi Birokrasi Perangkat Daerah	-		-	80 Nilai	14.257.718.000,00							-	14.247.718.000,00	
	2.09.01.2.01	Perencanaan, Penganggaran, dan Evaluasi Kinerja Perangkat Daerah						18.000.000,00						Masyarakat Kota Jambi		26.370.000,00	
		Peningkatan Nilai AKIP						18.000.000,00						Masyarakat Kota Jambi		26.370.000,00	
			Jumlah Dokumen Perencanaan Perangkat Daerah	-		-	-	9.000.000,00							-	17.370.000,00	
			Jumlah Laporan Capaian Kinerja dan Ikhtisar Realisasi Kinerja SKPD dan Laporan Hasil Koordinasi Penyusunan Laporan Capaian Kinerja dan Ikhtisar Realisasi Kinerja SKPD	-		-	-	9.000.000,00							-	9.000.000,00	
	2.09.01.2.01.0001	Penyusunan Dokumen Perencanaan Perangkat Daerah						9.000.000,00			2.Memantapkan sistem pertahanan keamanan negara dan mendorong kemandirian bangsa melalui swasembada pangan, energi, air, ekonomi kreatif, ekonomi hijau, dan ekonomi biru	-	Good Governance			17.370.000,00	
		Tersusunnya Dokumen Perencanaan Perangkat Daerah	Jumlah Dokumen Perencanaan Perangkat Daerah	-		-	11 Dokumen	9.000.000,00	Kota Jambi	PENDAPATAN ASLI DAERAH (PAD)					-	17.370.000,00	Dinas Pertanian dan Ketahanan Pangan

NO	KODE	URUSAN / BIDANG URUSAN / PROGRAM / OUTCOME / KEGIATAN / SUBKEGIATAN OUTPUT	INDIKATOR	TARGET AKHIR RENSTRA	REALISASI 2025	PRAKIRAAN 2026	CAPAIAN KINERJA DAN KERANGKA PENDANAAN							KELOMPOK SASARAN	PRAKIRAAN MAJU 2028		PERANGKAT DAERAH PENANGGUNG JAWAB
							TARGET 2027	PAGU INDIKATIF	LOKASI	SUMBER DANA	PRIORITAS				TARGET	PAGU INDIKATIF	
											NASIONAL	PROVINSI	DAERAH				
(1)	(2)	(3)	(4)	(5)	(6)	(7)	(8)	(9)	(10)	(11)	(12)	(13)	(14)	(15)	(16)	(17)	(18)
	2.09.01.2.01.0006	Koordinasi dan Penyusunan Laporan Capaian Kinerja dan Ikhtisar Realisasi Kinerja SKPD						9.000.000,00			2.Memantapkan sistem pertahanan keamanan negara dan mendorong kemandirian bangsa melalui swasembada pangan, energi, air, ekonomi kreatif, ekonomi hijau, dan ekonomi biru	-	Good Governance			9.000.000,00	
		Tersedianya Laporan Capaian Kinerja dan Ikhtisar Realisasi Kinerja SKPD dan Laporan Hasil Koordinasi Penyusunan Laporan Capaian Kinerja dan Ikhtisar Realisasi Kinerja SKPD	Jumlah Laporan Capaian Kinerja dan Ikhtisar Realisasi Kinerja SKPD dan Laporan Hasil Koordinasi Penyusunan Laporan Capaian Kinerja dan Ikhtisar Realisasi Kinerja SKPD	-		-	6 Laporan	9.000.000,00	Kota Jambi	PENDAPATAN ASLI DAERAH (PAD)					-	9.000.000,00	Dinas Pertanian dan Ketahanan Pangan
	2.09.01.2.02	Administrasi Keuangan Perangkat Daerah						14.257.718.000,00						Masyarakat Kota Jambi		14.247.718.000,00	
		Tertib Administrasi Keuangan Perangkat Daerah						14.257.718.000,00						Masyarakat Kota Jambi		14.247.718.000,00	
			Jumlah Dokumen Penatausahaan dan Pengujian/Verifikasi Keuangan SKPD	-		-	-	585.000.000,00							-	585.000.000,00	
			Jumlah Laporan Keuangan Akhir Tahun SKPD dan Laporan Hasil Koordinasi Penyusunan Laporan Keuangan Akhir Tahun SKPD	-		-	-	7.500.000,00							-	7.500.000,00	
			Jumlah Orang yang Menerima Gaji dan Tunjangan ASN	-		-	-	13.665.218.000,00							-	13.655.218.000,00	
	2.09.01.2.02.0001	Penyediaan Gaji dan Tunjangan ASN						13.665.218.000,00			2.Memantapkan sistem pertahanan keamanan negara dan mendorong kemandirian bangsa melalui swasembada pangan, energi, air, ekonomi kreatif, ekonomi hijau, dan ekonomi biru	-	Good Governance			13.655.218.000,00	

NO	KODE	URUSAN / BIDANG URUSAN / PROGRAM / OUTCOME / KEGIATAN / SUBKEGIATAN OUTPUT	INDIKATOR	TARGET AKHIR RENSTRA	REALISASI 2025	PRAKIRAAN 2026	CAPAIAN KINERJA DAN KERANGKA PENDANAAN							KELOMPOK SASARAN	PRAKIRAAN MAJU 2028		PERANGKAT DAERAH PENANGGUNG JAWAB
							TARGET 2027	PAGU INDIKATIF	LOKASI	SUMBER DANA	PRIORITAS				TARGET	PAGU INDIKATIF	
											NASIONAL	PROVINSI	DAERAH				
(1)	(2)	(3)	(4)	(5)	(6)	(7)	(8)	(9)	(10)	(11)	(12)	(13)	(14)	(15)	(16)	(17)	(18)
		Tersedianya Gaji dan Tunjangan ASN	Jumlah Orang yang Menerima Gaji dan Tunjangan ASN	-		-	158 Orang/bulan	13.665.218.000,00	Kota Jambi	PENDAPATAN ASLI DAERAH (PAD)					-	13.655.218.000,00	Dinas Pertanian dan Ketahanan Pangan
	2.09.01.2.02.0003	Pelaksanaan Penatausahaan danPengujian/Verifikasi Keuangan SKPD						585.000.000,00			2.Memantapkan sistem pertahanan keamanan negara dan mendorong kemandirian bangsa melalui swasembada pangan, energi, air, ekonomi kreatif, ekonomi hijau, dan ekonomi biru	-	-			585.000.000,00	
		Terlaksananya Penatausahaan dan Pengujian/Verifikasi Keuangan SKPD	Jumlah Dokumen Penatausahaan dan Pengujian/Verifikasi Keuangan SKPD	-		-	52 Dokumen	585.000.000,00	Kota Jambi	PENDAPATAN ASLI DAERAH (PAD)					-	585.000.000,00	Dinas Pertanian dan Ketahanan Pangan
	2.09.01.2.02.0005	Koordinasi dan Penyusunan Laporan Keuangan Akhir Tahun SKPD						7.500.000,00			2.Memantapkan sistem pertahanan keamanan negara dan mendorong kemandirian bangsa melalui swasembada pangan, energi, air, ekonomi kreatif, ekonomi hijau, dan ekonomi biru	-	Good Governance			7.500.000,00	
		Tersedianya Laporan Keuangan Akhir Tahun SKPD dan Laporan Hasil Koordinasi Penyusunan Laporan Keuangan Akhir Tahun SKPD	Jumlah Laporan Keuangan Akhir Tahun SKPD dan Laporan Hasil Koordinasi Penyusunan Laporan Keuangan Akhir Tahun SKPD	-		-	12 Laporan	7.500.000,00	Kota Jambi	PENDAPATAN ASLI DAERAH (PAD)					-	7.500.000,00	Dinas Pertanian dan Ketahanan Pangan
	2.09.01.2.03	Administrasi Barang Milik Daerah pada Perangkat Daerah						6.000.000,00						Masyarakat Kota Jambi		6.000.000,00	
		Tertib Administrasi Barang Milik Daerah						6.000.000,00						Masyarakat Kota Jambi		6.000.000,00	
			Jumlah Laporan Hasil Pembinaan, Pengawasan, dan Pengendalian Barang Milik Daerah pada SKPD	-		-	-	6.000.000,00							-	6.000.000,00	

NO	KODE	URUSAN / BIDANG URUSAN / PROGRAM / OUTCOME / KEGIATAN / SUBKEGIATAN OUTPUT	INDIKATOR	TARGET AKHIR RENSTRA	REALISASI 2025	PRAKIRAAN 2026	CAPAIAN KINERJA DAN KERANGKA PENDANAAN							KELOMPOK SASARAN	PRAKIRAAN MAJU 2028		PERANGKAT DAERAH PENANGGUNG JAWAB
							TARGET 2027	PAGU INDIKATIF	LOKASI	SUMBER DANA	PRIORITAS				TARGET	PAGU INDIKATIF	
											NASIONAL	PROVINSI	DAERAH				
(1)	(2)	(3)	(4)	(5)	(6)	(7)	(8)	(9)	(10)	(11)	(12)	(13)	(14)	(15)	(16)	(17)	(18)
	2.09.01.2.03.0004	Pembinaan, Pengawasan, dan Pengendalian Barang Milik Daerah pada SKPD						6.000.000,00			2.Memantapkan sistem pertahanan keamanan negara dan mendorong kemandirian bangsa melalui swasembada pangan, energi, air, ekonomi kreatif, ekonomi hijau, dan ekonomi biru	-	Good Governance			6.000.000,00	
		Terlaksananya Pembinaan, Pengawasan, dan Pengendalian Barang Milik Daerah pada SKPD	Jumlah Laporan Hasil Pembinaan, Pengawasan, dan Pengendalian Barang Milik Daerah pada SKPD	-		-	12 Laporan	6.000.000,00	Kota Jambi	PENDAPATAN ASLI DAERAH (PAD)					-	6.000.000,00	Dinas Pertanian dan Ketahanan Pangan
	2.09.01.2.05	Administrasi Kepegawaian Perangkat Daerah						180.500.000,00						Masyarakat Kota Jambi		238.400.000,00	
		Terlaksananya Tertib Pengelolaan Administrasi Umum						180.500.000,00						Masyarakat Kota Jambi		238.400.000,00	
			Jumlah Orang yang Mengikuti Bimbingan Teknis Implementasi Peraturan Perundang-Undangan	-		-	-	50.000.000,00							-	107.900.000,00	
			Jumlah Paket Pakaian Dinas beserta Atribut Kelengkapan	-		-	-	130.500.000,00							-	130.500.000,00	
	2.09.01.2.05.0002	Pengadaan Pakaian Dinas beserta Atribut Kelengkapannya						130.500.000,00			2.Memantapkan sistem pertahanan keamanan negara dan mendorong kemandirian bangsa melalui swasembada pangan, energi, air, ekonomi kreatif, ekonomi hijau, dan ekonomi biru	-	Good Governance			130.500.000,00	
		Tersedianya Pakaian Dinas beserta Atribut Kelengkapan	Jumlah Paket Pakaian Dinas beserta Atribut Kelengkapan	-		-	120 Paket	130.500.000,00	Kota Jambi	PENDAPATAN ASLI DAERAH (PAD)					-	130.500.000,00	Dinas Pertanian dan Ketahanan Pangan

NO	KODE	URUSAN / BIDANG URUSAN / PROGRAM / OUTCOME / KEGIATAN / SUBKEGIATAN OUTPUT	INDIKATOR	TARGET AKHIR RENSTRA	REALISASI 2025	PRAKIRAAN 2026	CAPAIAN KINERJA DAN KERANGKA PENDANAAN							KELOMPOK SASARAN	PRAKIRAAN MAJU 2028		PERANGKAT DAERAH PENANGGUNG JAWAB
							TARGET 2027	PAGU INDIKATIF	LOKASI	SUMBER DANA	PRIORITAS				TARGET	PAGU INDIKATIF	
											NASIONAL	PROVINSI	DAERAH				
(1)	(2)	(3)	(4)	(5)	(6)	(7)	(8)	(9)	(10)	(11)	(12)	(13)	(14)	(15)	(16)	(17)	(18)
	2.09.01.2.05.0011	Bimbingan Teknis Implementasi Peraturan Perundang-Undangan						50.000.000,00			2.Memantapkan sistem pertahanan keamanan negara dan mendorong kemandirian bangsa melalui swasembada pangan, energi, air, ekonomi kreatif, ekonomi hijau, dan ekonomi biru	-	Good Governance			107.900.000,00	
		Terlaksananya Bimbingan Teknis Implementasi Peraturan Perundang-Undangan	Jumlah Orang yang Mengikuti Bimbingan Teknis Implementasi Peraturan Perundang-Undangan	-		-	4 Orang	50.000.000,00	Kota Jambi	PENDAPATAN ASLI DAERAH (PAD)					-	107.900.000,00	Dinas Pertanian dan Ketahanan Pangan
	2.09.01.2.06	Administrasi Umum Perangkat Daerah						270.000.000,00						Masyarakat Kota Jambi		590.153.519,00	
		Terlaksananya Tertib Pengelolaan Administrasi Umum						270.000.000,00						Masyarakat Kota Jambi		590.153.519,00	
			Jumlah Laporan Penyelenggaraan Rapat Koordinasi dan Konsultasi SKPD	-		-	-	200.000.000,00							-	490.390.000,00	
			Jumlah Paket Barang Cetakan dan Penggandaan yang Disediakan	-		-	-	20.000.000,00							-	29.063.519,00	
			Jumlah Paket Komponen Instalasi Listrik/Penerangan Bangunan Kantor yang Disediakan	-		-	-	10.000.000,00							-	20.700.000,00	
			Jumlah Paket Peralatan dan Perlengkapan Kantor yang Disediakan	-		-	-	40.000.000,00							-	50.000.000,00	
	2.09.01.2.06.0001	Penyediaan Komponen InstalasiListrik/Penerangan Bangunan Kantor						10.000.000,00			2.Memantapkan sistem pertahanan keamanan negara dan mendorong kemandirian bangsa melalui swasembada pangan, energi, air, ekonomi kreatif, ekonomi hijau, dan ekonomi biru	-	Good Governance			20.700.000,00	

NO	KODE	URUSAN / BIDANG URUSAN / PROGRAM / OUTCOME / KEGIATAN / SUBKEGIATAN OUTPUT	INDIKATOR	TARGET AKHIR RENSTRA	REALISASI 2025	PRAKIRAAN 2026	CAPAIAN KINERJA DAN KERANGKA PENDANAAN							KELOMPOK SASARAN	PRAKIRAAN MAJU 2028		PERANGKAT DAERAH PENANGGUNG JAWAB
							TARGET 2027	PAGU INDIKATIF	LOKASI	SUMBER DANA	PRIORITAS				TARGET	PAGU INDIKATIF	
											NASIONAL	PROVINSI	DAERAH				
(1)	(2)	(3)	(4)	(5)	(6)	(7)	(8)	(9)	(10)	(11)	(12)	(13)	(14)	(15)	(16)	(17)	(18)
		Tersedianya Komponen Instalasi Listrik/Penerangan Bangunan Kantor	Jumlah Paket Komponen Instalasi Listrik/Penerangan Bangunan Kantor yang Disediakan	-		-	4 Paket	10.000.000,00	Kota Jambi	PENDAPATAN ASLI DAERAH (PAD)					-	20.700.000,00	Dinas Pertanian dan Ketahanan Pangan
	2.09.01.2.06.0002	Penyediaan Peralatan dan Perlengkapan Kantor						40.000.000,00			2.Memantapkan sistem pertahanan keamanan negara dan mendorong kemandirian bangsa melalui swasembada pangan, energi, air, ekonomi kreatif, ekonomi hijau, dan ekonomi biru	-	Good Governance			50.000.000,00	
		Tersedianya Peralatan dan Perlengkapan Kantor	Jumlah Paket Peralatan dan Perlengkapan Kantor yang Disediakan	-		-	4 Paket	40.000.000,00	Kota Jambi	PENDAPATAN ASLI DAERAH (PAD)					-	50.000.000,00	Dinas Pertanian dan Ketahanan Pangan
	2.09.01.2.06.0005	Penyediaan Barang Cetakan dan Penggandaan						20.000.000,00			2.Memantapkan sistem pertahanan keamanan negara dan mendorong kemandirian bangsa melalui swasembada pangan, energi, air, ekonomi kreatif, ekonomi hijau, dan ekonomi biru	-	Peningkatan Kualitas Perkotaan yang Berkelanjutan			29.063.519,00	
		Tersedianya Barang Cetakan dan Penggandaan	Jumlah Paket Barang Cetakan dan Penggandaan yang Disediakan	-		-	2 Paket	20.000.000,00	Kota Jambi	PENDAPATAN ASLI DAERAH (PAD)					-	29.063.519,00	Dinas Pertanian dan Ketahanan Pangan
	2.09.01.2.06.0009	Penyelenggaraan Rapat Koordinasi dan Konsultasi SKPD						200.000.000,00			2.Memantapkan sistem pertahanan keamanan negara dan mendorong kemandirian bangsa melalui swasembada pangan, energi, air, ekonomi kreatif, ekonomi hijau, dan ekonomi biru	-	Good Governance			490.390.000,00	

NO	KODE	URUSAN / BIDANG URUSAN / PROGRAM / OUTCOME / KEGIATAN / SUBKEGIATAN OUTPUT	INDIKATOR	TARGET AKHIR RENSTRA	REALISASI 2025	PRAKIRAAN 2026	CAPAIAN KINERJA DAN KERANGKA PENDANAAN							KELOMPOK SASARAN	PRAKIRAAN MAJU 2028		PERANGKAT DAERAH PENANGGUNG JAWAB
							TARGET 2027	PAGU INDIKATIF	LOKASI	SUMBER DANA	PRIORITAS				TARGET	PAGU INDIKATIF	
											NASIONAL	PROVINSI	DAERAH				
(1)	(2)	(3)	(4)	(5)	(6)	(7)	(8)	(9)	(10)	(11)	(12)	(13)	(14)	(15)	(16)	(17)	(18)
		Terlaksananya Penyelenggaraan Rapat Koordinasi dan Konsultasi SKPD	Jumlah Laporan Penyelenggaraan Rapat Koordinasi dan Konsultasi SKPD	-		-	40 Laporan	200.000.000,00	Kota Jambi	PENDAPATAN ASLI DAERAH (PAD)					-	490.390.000,00	Dinas Pertanian dan Ketahanan Pangan
	2.09.01.2.07	Pengadaan Barang Milik Daerah Penunjang Urusan Pemerintah Daerah						600.000.000,00						Masyarakat Kota Jambi		470.000.000,00	
		Terlaksananya Tertib Pengelolaan Administrasi Umum						600.000.000,00						Masyarakat Kota Jambi		470.000.000,00	
			Jumlah Paket Mebel yang Disediakan	-		-	-	0,00							-	440.000.000,00	
			Jumlah Unit Kendaraan Perorangan Dinas atau Kendaraan Dinas Jabatan yang Disediakan	-		-	-	500.000.000,00							-	0,00	
			Jumlah Unit Peralatan dan Mesin Lainnya yang Disediakan	-		-	-	100.000.000,00							-	30.000.000,00	
	2.09.01.2.07.0001	Pengadaan Kendaraan Perorangan Dinas atau Kendaraan Dinas Jabatan						500.000.000,00			2.Memantapkan sistem pertahanan keamanan negara dan mendorong kemandirian bangsa melalui swasembada pangan, energi, air, ekonomi kreatif, ekonomi hijau, dan ekonomi biru	-	Good Governance			0,00	
		Tersedianya Kendaraan Perorangan Dinas atau Kendaraan Dinas Jabatan	Jumlah Unit Kendaraan Perorangan Dinas atau Kendaraan Dinas Jabatan yang Disediakan	-		-	1 Unit	500.000.000,00	Kota Jambi	PENDAPATAN ASLI DAERAH (PAD)					-	0,00	Dinas Pertanian dan Ketahanan Pangan
	2.09.01.2.07.0005	Pengadaan Mebel						0,00			2.Memantapkan sistem pertahanan keamanan negara dan mendorong kemandirian bangsa melalui swasembada pangan, energi, air, ekonomi kreatif, ekonomi hijau, dan ekonomi biru	-	Good Governance			440.000.000,00	
		Tersedianya Mebel	Jumlah Paket Mebel yang Disediakan	-		-	0 Unit	0,00	Kota Jambi	PENDAPATAN ASLI DAERAH (PAD)					-	440.000.000,00	Dinas Pertanian dan Ketahanan Pangan

NO	KODE	URUSAN / BIDANG URUSAN / PROGRAM / OUTCOME / KEGIATAN / SUBKEGIATAN OUTPUT	INDIKATOR	TARGET AKHIR RENSTRA	REALISASI 2025	PRAKIRAAN 2026	CAPAIAN KINERJA DAN KERANGKA PENDANAAN							KELOMPOK SASARAN	PRAKIRAAN MAJU 2028		PERANGKAT DAERAH PENANGGUNG JAWAB
							TARGET 2027	PAGU INDIKATIF	LOKASI	SUMBER DANA	PRIORITAS				TARGET	PAGU INDIKATIF	
											NASIONAL	PROVINSI	DAERAH				
(1)	(2)	(3)	(4)	(5)	(6)	(7)	(8)	(9)	(10)	(11)	(12)	(13)	(14)	(15)	(16)	(17)	(18)
	2.09.01.2.07.0006	Pengadaan Peralatan dan Mesin Lainnya						100.000.000,00			2.Memantapkan sistem pertahanan keamanan negara dan mendorong kemandirian bangsa melalui swasembada pangan, energi, air, ekonomi kreatif, ekonomi hijau, dan ekonomi biru	-	Good Governance			30.000.000,00	
		Tersedianya Peralatan dan Mesin Lainnya	Jumlah Unit Peralatan dan Mesin Lainnya yang Disediakan	-		-	1 Unit	100.000.000,00	Kota Jambi	PENDAPATAN ASLI DAERAH (PAD)					-	30.000.000,00	Dinas Pertanian dan Ketahanan Pangan
	2.09.01.2.08	Penyediaan Jasa Penunjang Urusan Pemerintahan Daerah						609.000.000,00						Masyarakat Kota Jambi		609.000.000,00	
		Terlaksananya Tertib Pengelolaan Administrasi Umum						609.000.000,00						Masyarakat Kota Jambi		609.000.000,00	
			Jumlah Laporan Penyediaan Jasa Komunikasi, Sumber Daya Air dan Listrik yang Disediakan	-		-	-	309.000.000,00							-	309.000.000,00	
			Jumlah Laporan Penyediaan Jasa Pelayanan Umum Kantor yang Disediakan	-		-	-	300.000.000,00							-	300.000.000,00	
	2.09.01.2.08.0002	Penyediaan Jasa Komunikasi, Sumber Daya Air dan Listrik						309.000.000,00			2.Memantapkan sistem pertahanan keamanan negara dan mendorong kemandirian bangsa melalui swasembada pangan, energi, air, ekonomi kreatif, ekonomi hijau, dan ekonomi biru	-	Good Governance			309.000.000,00	
		Tersedianya Jasa Komunikasi, Sumber Daya Air dan Listrik	Jumlah Laporan Penyediaan Jasa Komunikasi, Sumber Daya Air dan Listrik yang Disediakan	-		-	12 Laporan	309.000.000,00	Kota Jambi	PENDAPATAN ASLI DAERAH (PAD)					-	309.000.000,00	Dinas Pertanian dan Ketahanan Pangan

NO	KODE	URUSAN / BIDANG URUSAN / PROGRAM / OUTCOME / KEGIATAN / SUBKEGIATAN OUTPUT	INDIKATOR	TARGET AKHIR RENSTRA	REALISASI 2025	PRAKIRAAN 2026	CAPAIAN KINERJA DAN KERANGKA PENDANAAN							KELOMPOK SASARAN	PRAKIRAAN MAJU 2028		PERANGKAT DAERAH PENANGGUNG JAWAB
							TARGET 2027	PAGU INDIKATIF	LOKASI	SUMBER DANA	PRIORITAS				TARGET	PAGU INDIKATIF	
											NASIONAL	PROVINSI	DAERAH				
(1)	(2)	(3)	(4)	(5)	(6)	(7)	(8)	(9)	(10)	(11)	(12)	(13)	(14)	(15)	(16)	(17)	(18)
	2.09.01.2.08.0004	Penyediaan Jasa Pelayanan Umum Kantor						300.000.000,00			2.Memantapkan sistem pertahanan keamanan negara dan mendorong kemandirian bangsa melalui swasembada pangan, energi, air, ekonomi kreatif, ekonomi hijau, dan ekonomi biru	-	Good Governance			300.000.000,00	
		Tersedianya Jasa Pelayanan Umum Kantor	Jumlah Laporan Penyediaan Jasa Pelayanan Umum Kantor yang Disediakan	-		-	12 Laporan	300.000.000,00	Kota Jambi	PENDAPATAN ASLI DAERAH (PAD)					-	300.000.000,00	Dinas Pertanian dan Ketahanan Pangan
	2.09.01.2.09	Pemeliharaan Barang Milik Daerah Penunjang Urusan Pemerintahan Daerah						1.094.108.000,00						Masyarakat Kota Jambi		1.369.108.000,00	
		Terlaksananya Pemeliharaan Barang Milik Daerah Penunjang Urusan Pemerintah Daerah						1.094.108.000,00						Masyarakat Kota Jambi		1.369.108.000,00	
			Jumlah Gedung Kantor dan Bangunan Lainnya yang Dipelihara/Direhabilitasi	-		-	-	200.000.000,00							-	175.000.000,00	
			Jumlah Kendaraan Dinas Operasional atau Lapangan yang Dipelihara dan dibayarkan Pajak dan Perizinannya	-		-	-	640.360.000,00							-	740.360.000,00	
			Jumlah Peralatan dan Mesin Lainnya yang Dipelihara	-		-	-	53.748.000,00							-	53.748.000,00	
			Jumlah Sarana dan Prasarana Gedung Kantor atau Bangunan Lainnya yang Dipelihara/Direhabilitasi	-		-	-	0,00							-	250.000.000,00	
			Jumlah Sarana dan Prasarana Pendukung Gedung Kantor atau Bangunan Lainnya yang Dipelihara/Direhabilitasi	-		-	-	200.000.000,00							-	150.000.000,00	

NO	KODE	URUSAN / BIDANG URUSAN / PROGRAM / OUTCOME / KEGIATAN / SUBKEGIATAN OUTPUT	INDIKATOR	TARGET AKHIR RENSTRA	REALISASI 2025	PRAKIRAAN 2026	CAPAIAN KINERJA DAN KERANGKA PENDANAAN							KELOMPOK SASARAN	PRAKIRAAN MAJU 2028		PERANGKAT DAERAH PENANGGUNG JAWAB
							TARGET 2027	PAGU INDIKATIF	LOKASI	SUMBER DANA	PRIORITAS				TARGET	PAGU INDIKATIF	
											NASIONAL	PROVINSI	DAERAH				
(1)	(2)	(3)	(4)	(5)	(6)	(7)	(8)	(9)	(10)	(11)	(12)	(13)	(14)	(15)	(16)	(17)	(18)
	2.09.01.2.09.0002	Penyediaan Jasa Pemeliharaan, Biaya Pemeliharaan, Pajak dan Perizinan Kendaraan Dinas Operasional atau Lapangan						640.360.000,00			2.Memantapkan sistem pertahanan keamanan negara dan mendorong kemandirian bangsa melalui swasembada pangan, energi, air, ekonomi kreatif, ekonomi hijau, dan ekonomi biru	-	Good Governance			740.360.000,00	
		Tersedianya Jasa Pemeliharaan, Biaya Pemeliharaan, Pajak dan Perizinan Kendaraan Dinas Operasional atau Lapangan	Jumlah Kendaraan Dinas Operasional atau Lapangan yang Dipelihara dan dibayarkan Pajak dan Perizinannya	-		-	145 Unit	640.360.000,00	Kota Jambi	PENDAPATAN ASLI DAERAH (PAD)					-	740.360.000,00	Dinas Pertanian dan Ketahanan Pangan
	2.09.01.2.09.0006	Pemeliharaan Peralatan dan Mesin Lainnya						53.748.000,00			2.Memantapkan sistem pertahanan keamanan negara dan mendorong kemandirian bangsa melalui swasembada pangan, energi, air, ekonomi kreatif, ekonomi hijau, dan ekonomi biru	-	Good Governance			53.748.000,00	
		Terlaksananya Pemeliharaan Peralatan dan Mesin Lainnya	Jumlah Peralatan dan Mesin Lainnya yang Dipelihara	-		-	75 Unit	53.748.000,00	Kota Jambi	PENDAPATAN ASLI DAERAH (PAD)					-	53.748.000,00	Dinas Pertanian dan Ketahanan Pangan
	2.09.01.2.09.0009	Pemeliharaan/Rehabilitasi Gedung Kantor dan Bangunan Lainnya						200.000.000,00			2.Memantapkan sistem pertahanan keamanan negara dan mendorong kemandirian bangsa melalui swasembada pangan, energi, air, ekonomi kreatif, ekonomi hijau, dan ekonomi biru	-	Good Governance			175.000.000,00	

NO	KODE	URUSAN / BIDANG URUSAN / PROGRAM / OUTCOME / KEGIATAN / SUBKEGIATAN OUTPUT	INDIKATOR	TARGET AKHIR RENSTRA	REALISASI 2025	PRAKIRAAN 2026	CAPAIAN KINERJA DAN KERANGKA PENDANAAN							KELOMPOK SASARAN	PRAKIRAAN MAJU 2028		PERANGKAT DAERAH PENANGGUNG JAWAB
							TARGET 2027	PAGU INDIKATIF	LOKASI	SUMBER DANA	PRIORITAS				TARGET	PAGU INDIKATIF	
											NASIONAL	PROVINSI	DAERAH				
(1)	(2)	(3)	(4)	(5)	(6)	(7)	(8)	(9)	(10)	(11)	(12)	(13)	(14)	(15)	(16)	(17)	(18)
		Terlaksananya Pemeliharaan/Rehabilitasi Gedung Kantor dan Bangunan Lainnya	Jumlah Gedung Kantor dan Bangunan Lainnya yang Dipelihara/Direhabilitasi	-		-	1 Unit	200.000.000,00	Kota Jambi	PENDAPATAN ASLI DAERAH (PAD)					-	175.000.000,00	Dinas Pertanian dan Ketahanan Pangan
	2.09.01.2.09.0010	Pemeliharaan/Rehabilitasi Sarana dan Prasarana Gedung Kantor atau Bangunan Lainnya						0,00			2.Memantapkan sistem pertahanan keamanan negara dan mendorong kemandirian bangsa melalui swasembada pangan, energi, air, ekonomi kreatif, ekonomi hijau, dan ekonomi biru	-	Good Governance			250.000.000,00	
		Terlaksananya Pemeliharaan/Rehabilitasi Sarana dan Prasarana Gedung Kantor atau Bangunan Lainnya	Jumlah Sarana dan Prasarana Gedung Kantor atau Bangunan Lainnya yang Dipelihara/Direhabilitasi	-		-	0 Unit	0,00	Kota Jambi	PENDAPATAN ASLI DAERAH (PAD)					-	250.000.000,00	Dinas Pertanian dan Ketahanan Pangan
	2.09.01.2.09.0011	Pemeliharaan/Rehabilitasi Sarana dan Prasarana Pendukung Gedung Kantor atau Bangunan Lainnya						200.000.000,00			2.Memantapkan sistem pertahanan keamanan negara dan mendorong kemandirian bangsa melalui swasembada pangan, energi, air, ekonomi kreatif, ekonomi hijau, dan ekonomi biru	-	Good Governance			150.000.000,00	
		Terlaksananya Pemeliharaan/Rehabilitasi Sarana dan Prasarana Pendukung Gedung Kantor atau Bangunan Lainnya	Jumlah Sarana dan Prasarana Pendukung Gedung Kantor atau Bangunan Lainnya yang Dipelihara/Direhabilitasi	-		-	2 Unit	200.000.000,00	Kota Jambi	PENDAPATAN ASLI DAERAH (PAD)					-	150.000.000,00	Dinas Pertanian dan Ketahanan Pangan
2.	**2.09.03**	**PROGRAM PENINGKATAN DIVERSIFIKASI DAN KETAHANAN PANGAN MASYARAKAT**						**447.000.000,00**								**474.000.000,00**	
			1.Skor Pola Pangan Harapan	-		-	93.72 Nilai	327.000.000,00							-	354.000.000,00	
			Skor Pola Pangan Harapan Konsumsi	-		-	93,7 Skor	327.000.000,00							-	354.000.000,00	
	2.09.03.2.01	Penyediaan dan Penyaluran Pangan Pokok atau Pangan Lainnya sesuai dengan Kebutuhan Daerah Kabupaten/Kota dalam rangka Stabilisasi Pasokan dan Harga Pangan						165.000.000,00						Masyarakat Kota Jambi		170.000.000,00	

NO	KODE	URUSAN / BIDANG URUSAN / PROGRAM / OUTCOME / KEGIATAN / SUBKEGIATAN OUTPUT	INDIKATOR	TARGET AKHIR RENSTRA	REALISASI 2025	PRAKIRAAN 2026	CAPAIAN KINERJA DAN KERANGKA PENDANAAN							KELOMPOK SASARAN	PRAKIRAAN MAJU 2028		PERANGKAT DAERAH PENANGGUNG JAWAB
							TARGET 2027	PAGU INDIKATIF	LOKASI	SUMBER DANA	PRIORITAS				TARGET	PAGU INDIKATIF	
											NASIONAL	PROVINSI	DAERAH				
(1)	(2)	(3)	(4)	(5)	(6)	(7)	(8)	(9)	(10)	(11)	(12)	(13)	(14)	(15)	(16)	(17)	(18)
		Persentase pelaksanaan penyediaan dan penyaluran pangan pokok atau pangan lainnya sesuai dengan kebutuhan Daerah Kabupaten/Kota dalam rangka stabilisasi Pasokan dan harga Pangan						165.000.000,00						Masyarakat Kota Jambi		170.000.000,00	
			Informasi Neraca Bahan Makanan (NBM)	-		-	-	25.000.000,00							-	30.000.000,00	
			Jumlah kegiatan Stabilisasi Pasokan dan Harga Pangan Tingkat Produsen dan Konsumen di Kabupaten/Kota	-		-	-	20.000.000,00							-	20.000.000,00	
			Jumlah Keluarga yang Mengikuti Peningkatan Ketahanan Pangan Keluarga	-		-	-	20.000.000,00							-	20.000.000,00	
			Jumlah Koordinasi, Sinkronisasi dan Pelaksanaan Distribusi Pangan Pokok dan Pangan Lainnya	-		-	-	100.000.000,00							-	100.000.000,00	
	2.09.03.2.01.0003	Koordinasi, Sinkronisasi dan Pelaksanaan Distribusi Pangan Pokok dan Pangan Lainnya						100.000.000,00			2.Memantapkan sistem pertahanan keamanan negara dan mendorong kemandirian bangsa melalui swasembada pangan, energi, air, ekonomi kreatif, ekonomi hijau, dan ekonomi biru	-	Peningkatan Kualitas Perkotaan yang Berkelanjutan			100.000.000,00	
		Terlaksananya Koordinasi, Sinkronisasi dan Distribusi Pangan Pokok dan Pangan Lainnya	Jumlah Koordinasi, Sinkronisasi dan Pelaksanaan Distribusi Pangan Pokok dan Pangan Lainnya	-		-	12 Laporan	100.000.000,00	Kota Jambi	PENDAPATAN ASLI DAERAH (PAD)					-	100.000.000,00	Dinas Pertanian dan Ketahanan Pangan
	2.09.03.2.01.0007	Peningkatan Ketahanan Pangan Keluarga						20.000.000,00			2.Memantapkan sistem pertahanan keamanan negara dan mendorong kemandirian bangsa melalui swasembada pangan, energi, air, ekonomi kreatif, ekonomi hijau, dan ekonomi biru	-	Peningkatan Kualitas Perkotaan yang Berkelanjutan			20.000.000,00	

NO	KODE	URUSAN / BIDANG URUSAN / PROGRAM / OUTCOME / KEGIATAN / SUBKEGIATAN OUTPUT	INDIKATOR	TARGET AKHIR RENSTRA	REALISASI 2025	PRAKIRAAN 2026	CAPAIAN KINERJA DAN KERANGKA PENDANAAN							KELOMPOK SASARAN	PRAKIRAAN MAJU 2028		PERANGKAT DAERAH PENANGGUNG JAWAB
							TARGET 2027	PAGU INDIKATIF	LOKASI	SUMBER DANA	PRIORITAS				TARGET	PAGU INDIKATIF	
											NASIONAL	PROVINSI	DAERAH				
(1)	(2)	(3)	(4)	(5)	(6)	(7)	(8)	(9)	(10)	(11)	(12)	(13)	(14)	(15)	(16)	(17)	(18)
		Terlaksananya Peningkatan Ketahanan Pangan Keluarga	Jumlah Keluarga yang Mengikuti Peningkatan Ketahanan Pangan Keluarga	-		-	30 Keluarga	20.000.000,00	Kota Jambi	PENDAPATAN ASLI DAERAH (PAD)					-	20.000.000,00	Dinas Pertanian dan Ketahanan Pangan
	2.09.03.2.01.0008	Stabilisasi Pasokan dan Harga Pangan Tingkat Produsen dan Konsumen di Kabupaten/Kota						20.000.000,00			2.Memantapkan sistem pertahanan keamanan negara dan mendorong kemandirian bangsa melalui swasembada pangan, energi, air, ekonomi kreatif, ekonomi hijau, dan ekonomi biru	-	Peningkatan Kualitas Perkotaan yang Berkelanjutan			20.000.000,00	
		Terlaksananya Stabilisasi Pasokan dan Harga Pangan Tingkat Produsen dan Konsumen di Kabupaten/Kota	Jumlah kegiatan Stabilisasi Pasokan dan Harga Pangan Tingkat Produsen dan Konsumen di Kabupaten/Kota	-		-	12 laporan	20.000.000,00	Kota Jambi	PENDAPATAN ASLI DAERAH (PAD)					-	20.000.000,00	Dinas Pertanian dan Ketahanan Pangan
	2.09.03.2.01.0016	Penyusunan Neraca Bahan Makanan (NBM)						25.000.000,00			-	-	Good Governance			30.000.000,00	
		Tersedianya Neraca Bahan Makanan (NBM)	Informasi Neraca Bahan Makanan (NBM)	-		-	1 Dokumen	25.000.000,00	Kota Jambi	PENDAPATAN ASLI DAERAH (PAD)					-	30.000.000,00	Dinas Pertanian dan Ketahanan Pangan
	2.09.03.2.02	Pengelolaan dan Keseimbangan Cadangan Pangan Kabupaten/Kota						120.000.000,00						Kelompok tani		142.000.000,00	
		Jumlah laporan pengelolaan cadangan pangan Kabupaten/Kota						120.000.000,00						Kelompok tani		142.000.000,00	
			Jumlah Cadangan Pangan Pemerintah Kabupaten/Kota	-		-	-	120.000.000,00							-	142.000.000,00	
	2.09.03.2.02.0003	Pengadaan Cadangan Pangan Pemerintah Kabupaten/Kota						120.000.000,00			2.Memantapkan sistem pertahanan keamanan negara dan mendorong kemandirian bangsa melalui swasembada pangan, energi, air, ekonomi kreatif, ekonomi hijau, dan ekonomi biru	-	Peningkatan Kualitas Perkotaan yang Berkelanjutan			142.000.000,00	
		Tersedianya Cadangan Pangan Pemerintah Kabupaten/Kota	Jumlah Cadangan Pangan Pemerintah Kabupaten/Kota	-		-	11 Ton	120.000.000,00	Kota Jambi	PENDAPATAN ASLI DAERAH (PAD)					-	142.000.000,00	Dinas Pertanian dan Ketahanan Pangan

NO	KODE	URUSAN / BIDANG URUSAN / PROGRAM / OUTCOME / KEGIATAN / SUBKEGIATAN OUTPUT	INDIKATOR	TARGET AKHIR RENSTRA	REALISASI 2025	PRAKIRAAN 2026	CAPAIAN KINERJA DAN KERANGKA PENDANAAN							KELOMPOK SASARAN	PRAKIRAAN MAJU 2028		PERANGKAT DAERAH PENANGGUNG JAWAB
							TARGET 2027	PAGU INDIKATIF	LOKASI	SUMBER DANA	PRIORITAS				TARGET	PAGU INDIKATIF	
											NASIONAL	PROVINSI	DAERAH				
(1)	(2)	(3)	(4)	(5)	(6)	(7)	(8)	(9)	(10)	(11)	(12)	(13)	(14)	(15)	(16)	(17)	(18)
	2.09.03.2.04	Pelaksanaan Pencapaian Target Konsumsi Pangan Perkapita/Tahun sesuai dengan Angka Kecukupan Gizi						162.000.000,00						-		162.000.000,00	
		Pencapaian target konsumsi pangan perkapita/tahun sesuai dengan angka kecukupan gizi						162.000.000,00						-		162.000.000,00	
			Jumlah Pemberdayaan Kelompok Masyarakat dalam Penganekaragaman Konsumsi Pangan Berbasis Sumber Daya Lokal	-		-	-	100.000.000,00							-	100.000.000,00	
			Target Konsumsi Pangan Per Kapita Per Tahun	-		-	-	62.000.000,00							-	62.000.000,00	
	2.09.03.2.04.0001	Penyusunan dan Penetapan Target Konsumsi Pangan Per Kapita Per Tahun						62.000.000,00			-	-	Peningkatan Kualitas Perkotaan yang Berkelanjutan			62.000.000,00	
		Terlaksananya Penyusunan dan Penetapan Target Konsumsi Pangan Per Kapita Per Tahun	Target Konsumsi Pangan Per Kapita Per Tahun	-		-	1 Dokumen	62.000.000,00	Kota Jambi	PENDAPATAN ASLI DAERAH (PAD)					-	62.000.000,00	Dinas Pertanian dan Ketahanan Pangan
	2.09.03.2.04.0002	Pemberdayaan Masyarakat dalam Penganekaragaman Konsumsi Pangan Berbasis Sumber Daya Lokal						100.000.000,00			-	-	Peningkatan Kualitas Perkotaan yang Berkelanjutan			100.000.000,00	
		Terlaksananya Pemberdayaan Kelompok Masyarakat dalam Penganekaragaman Konsumsi Pangan Berbasis Sumber Daya Lokal	Jumlah Pemberdayaan Kelompok Masyarakat dalam Penganekaragaman Konsumsi Pangan Berbasis Sumber Daya Lokal	-		-	8 Laporan	100.000.000,00	Kota Jambi	PENDAPATAN ASLI DAERAH (PAD)					-	100.000.000,00	Dinas Pertanian dan Ketahanan Pangan
3.	**2.09.04**	**PROGRAM PENANGANAN KERAWANAN PANGAN**						**132.500.000,00**								**145.000.000,00**	
			1.Persentase Daerah Rentan Rawan Pangan	-		-	2 %	132.500.000,00							-	115.000.000,00	
			Persentase Daerah rentan rawan pangan	-		-	2 %	132.500.000,00							-	115.000.000,00	
	2.09.04.2.01	Penyusunan Peta Kerentanan dan Ketahanan Pangan Kecamatan						30.000.000,00						Masyarakat Kota Jambi		30.000.000,00	
		Tersusunnya pemutakhiran dan Analisis Peta Ketahanan dan Kerentanan Pangan						30.000.000,00						Masyarakat Kota Jambi		30.000.000,00	
			Peta dan Analisis Ketahanan dan Kerentanan Pangan yang Dimutahirkan	-		-	-	30.000.000,00							-	30.000.000,00	

NO	KODE	URUSAN / BIDANG URUSAN / PROGRAM / OUTCOME / KEGIATAN / SUBKEGIATAN OUTPUT	INDIKATOR	TARGET AKHIR RENSTRA	REALISASI 2025	PRAKIRAAN 2026	CAPAIAN KINERJA DAN KERANGKA PENDANAAN							KELOMPOK SASARAN	PRAKIRAAN MAJU 2028		PERANGKAT DAERAH PENANGGUNG JAWAB
							TARGET 2027	PAGU INDIKATIF	LOKASI	SUMBER DANA	PRIORITAS				TARGET	PAGU INDIKATIF	
											NASIONAL	PROVINSI	DAERAH				
(1)	(2)	(3)	(4)	(5)	(6)	(7)	(8)	(9)	(10)	(11)	(12)	(13)	(14)	(15)	(16)	(17)	(18)
	2.09.04.2.01.0001	Penyusunan, Pemutakhiran dan Analisis Peta Ketahanan dan Kerentanan Pangan						30.000.000,00			2.Memantapkan sistem pertahanan keamanan negara dan mendorong kemandirian bangsa melalui swasembada pangan, energi, air, ekonomi kreatif, ekonomi hijau, dan ekonomi biru	-	Peningkatan Kualitas Perkotaan yang Berkelanjutan			30.000.000,00	
		Tersusunnya Pemutakhiran dan Analisis Peta Ketahanan dan Kerentanan Pangan	Peta dan Analisis Ketahanan dan Kerentanan Pangan yang Dimutahirkan	-		-	1 Dokumen	30.000.000,00	Kota Jambi	PENDAPATAN ASLI DAERAH (PAD)					-	30.000.000,00	Dinas Pertanian dan Ketahanan Pangan
	2.09.04.2.02	Penanganan Kerawanan Pangan Kewenangan Kabupaten/Kota						102.500.000,00						Masyarakat Kota Jambi		115.000.000,00	
		Jumlah laporan penanganan kerawanan pangan kewenangan Kabupaten/Kota						102.500.000,00						Masyarakat Kota Jambi		115.000.000,00	
			Jumlah koordinasi dan sinkronisasi penanganan kerawanan pangan dan gizi kabupaten/kota	-		-	-	27.500.000,00							-	30.000.000,00	
			Jumlah Pengadaan, Pengelolaan, dan Penyaluran Cadangan Pangan pada Kerawanan Pangan yang Mencakup dalam 1 (Satu) Daerah Kabupaten/Kota	-		-	-	75.000.000,00							-	85.000.000,00	
	2.09.04.2.02.0002	Pelaksanaan Pengadaan, Pengelolaan, dan Penyaluran Cadangan Pangan pada Kerawanan Pangan yang Mencakup dalam 1 (satu) Daerah Kabupaten/Kota						75.000.000,00			2.Memantapkan sistem pertahanan keamanan negara dan mendorong kemandirian bangsa melalui swasembada pangan, energi, air, ekonomi kreatif, ekonomi hijau, dan ekonomi biru	-	Peningkatan Kualitas Perkotaan yang Berkelanjutan			85.000.000,00	
		Terlaksananya Pengadaan, Pengelolaan, dan Penyaluran Cadangan Pangan pada Kerawanan Pangan yang Mencakup dalam 1 (Satu) Daerah Kabupaten/Kota	Jumlah Pengadaan, Pengelolaan, dan Penyaluran Cadangan Pangan pada Kerawanan Pangan yang Mencakup dalam 1 (Satu) Daerah Kabupaten/Kota	-		-	1 Dokumen	75.000.000,00	Kota Jambi	PENDAPATAN ASLI DAERAH (PAD)					-	85.000.000,00	Dinas Pertanian dan Ketahanan Pangan

NO	KODE	URUSAN / BIDANG URUSAN / PROGRAM / OUTCOME / KEGIATAN / SUBKEGIATAN OUTPUT	INDIKATOR	TARGET AKHIR RENSTRA	REALISASI 2025	PRAKIRAAN 2026	CAPAIAN KINERJA DAN KERANGKA PENDANAAN							KELOMPOK SASARAN	PRAKIRAAN MAJU 2028		PERANGKAT DAERAH PENANGGUNG JAWAB
							TARGET 2027	PAGU INDIKATIF	LOKASI	SUMBER DANA	PRIORITAS				TARGET	PAGU INDIKATIF	
											NASIONAL	PROVINSI	DAERAH				
(1)	(2)	(3)	(4)	(5)	(6)	(7)	(8)	(9)	(10)	(11)	(12)	(13)	(14)	(15)	(16)	(17)	(18)
	2.09.04.2.02.0003	Koordinasi dan Sinkronisasi Penanganan Kerawanan Pangan dan Gizi Kabupaten/Kota						27.500.000,00			2.Memantapkan sistem pertahanan keamanan negara dan mendorong kemandirian bangsa melalui swasembada pangan, energi, air, ekonomi kreatif, ekonomi hijau, dan ekonomi biru	-	Peningkatan Kualitas Perkotaan yang Berkelanjutan			30.000.000,00	
		Terlaksananya koordinasi dan sinkronisasi penanganan kerawanan pangan dan gizi kabupaten/kota	Jumlah koordinasi dan sinkronisasi penanganan kerawanan pangan dan gizi kabupaten/kota	-		-	12 Laporan	27.500.000,00	Kota Jambi	PENDAPATAN ASLI DAERAH (PAD)					-	30.000.000,00	Dinas Pertanian dan Ketahanan Pangan
4.	**2.09.05**	**PROGRAM PENGAWASAN KEAMANAN PANGAN**						**265.000.000,00**								**295.000.000,00**	
			1.Persentase Pangan Segar yang Memenuhi Persyaratan dan Mutu Keamanan Pangan	-		-	100 Persentase	265.000.000,00							-	295.000.000,00	
			Persentase pangan segar yang memenuhi persyaratan dan Mutu Keamanan pangan	-		-	100 %	265.000.000,00							-	295.000.000,00	
	2.09.05.2.01	Pelaksanaan Pengawasan Keamanan Pangan Segar Daerah Kabupaten/Kota						265.000.000,00						Masyarakat Kota Jambi		295.000.000,00	
		Persentase pengawasan keamanan pangan segar daerah kabupaten/kota						265.000.000,00						Masyarakat Kota Jambi		295.000.000,00	
			Jumlah dokumen penguatan kelembagaan pengawas keamanan dan mutu pangan segar asal tumbuhan	-		-	-	50.000.000,00							-	65.000.000,00	
			Jumlah Rekomendasi Keamanan Pangan Segar Asal Tumbuhan Daerah Kabupaten/Kota	-		-	-	45.000.000,00							-	50.000.000,00	
			Jumlah Rekomendasi Perizinan keamanan pangan segar asal tumbuhan	-		-	-	30.000.000,00							-	40.000.000,00	
			Jumlah sarana pengujian keamanan dan mutu pangan segar asal tumbuhan daerah kabupaten/kota	-		-	-	140.000.000,00							-	140.000.000,00	

NO	KODE	URUSAN / BIDANG URUSAN / PROGRAM / OUTCOME / KEGIATAN / SUBKEGIATAN OUTPUT	INDIKATOR	TARGET AKHIR RENSTRA	REALISASI 2025	PRAKIRAAN 2026	CAPAIAN KINERJA DAN KERANGKA PENDANAAN							KELOMPOK SASARAN	PRAKIRAAN MAJU 2028		PERANGKAT DAERAH PENANGGUNG JAWAB
							TARGET 2027	PAGU INDIKATIF	LOKASI	SUMBER DANA	PRIORITAS				TARGET	PAGU INDIKATIF	
											NASIONAL	PROVINSI	DAERAH				
(1)	(2)	(3)	(4)	(5)	(6)	(7)	(8)	(9)	(10)	(11)	(12)	(13)	(14)	(15)	(16)	(17)	(18)
	2.09.05.2.01.0004	Rekomendasi Keamanan Pangan Segar Asal Tumbuhan Daerah Kabupaten/Kota						45.000.000,00			2.Memantapkan sistem pertahanan keamanan negara dan mendorong kemandirian bangsa melalui swasembada pangan, energi, air, ekonomi kreatif, ekonomi hijau, dan ekonomi biru	-	Peningkatan Kualitas Perkotaan yang Berkelanjutan			50.000.000,00	
		Penerbitan Rekomendasi Keamanan Pangan Segar Asal Tumbuhan Daerah Kabupaten/Kota	Jumlah Rekomendasi Keamanan Pangan Segar Asal Tumbuhan Daerah Kabupaten/Kota	-		-	5 Dokumen	45.000.000,00	Kota Jambi	PENDAPATAN ASLI DAERAH (PAD)					-	50.000.000,00	Dinas Pertanian dan Ketahanan Pangan
	2.09.05.2.01.0006	Rekomendasi Perizinan keamanan pangan segar asal tumbuhan						30.000.000,00			2.Memantapkan sistem pertahanan keamanan negara dan mendorong kemandirian bangsa melalui swasembada pangan, energi, air, ekonomi kreatif, ekonomi hijau, dan ekonomi biru	-	Peningkatan Kualitas Perkotaan yang Berkelanjutan			40.000.000,00	
		Penerbitan Rekomendasi Perizinan keamanan pangan segar asal tumbuhan	Jumlah Rekomendasi Perizinan keamanan pangan segar asal tumbuhan	-		-	3 Dokumen	30.000.000,00	Kota Jambi	PENDAPATAN ASLI DAERAH (PAD)					-	40.000.000,00	Dinas Pertanian dan Ketahanan Pangan
	2.09.05.2.01.0007	Penyediaan Sarana Pengujian keamanan dan mutu pangan segar asal tumbuhan Daerah Kabupaten/Kota						140.000.000,00			2.Memantapkan sistem pertahanan keamanan negara dan mendorong kemandirian bangsa melalui swasembada pangan, energi, air, ekonomi kreatif, ekonomi hijau, dan ekonomi biru	-	Peningkatan Kualitas Perkotaan yang Berkelanjutan			140.000.000,00	

NO	KODE	URUSAN / BIDANG URUSAN / PROGRAM / OUTCOME / KEGIATAN / SUBKEGIATAN OUTPUT	INDIKATOR	TARGET AKHIR RENSTRA	REALISASI 2025	PRAKIRAAN 2026	CAPAIAN KINERJA DAN KERANGKA PENDANAAN							KELOMPOK SASARAN	PRAKIRAAN MAJU 2028		PERANGKAT DAERAH PENANGGUNG JAWAB
							TARGET 2027	PAGU INDIKATIF	LOKASI	SUMBER DANA	PRIORITAS				TARGET	PAGU INDIKATIF	
											NASIONAL	PROVINSI	DAERAH				
(1)	(2)	(3)	(4)	(5)	(6)	(7)	(8)	(9)	(10)	(11)	(12)	(13)	(14)	(15)	(16)	(17)	(18)
		Tersedianya sarana pengujian keamanan dan mutu pangan segar asal tumbuhan daerah kabupaten/kota	Jumlah sarana pengujian keamanan dan mutu pangan segar asal tumbuhan daerah kabupaten/kota	-		-	1 Dokumen	140.000.000,00	Kota Jambi	PENDAPATAN ASLI DAERAH (PAD)					-	140.000.000,00	Dinas Pertanian dan Ketahanan Pangan
	2.09.05.2.01.0009	Penguatan kelembagaan pengawas keamanan dan mutu pangan segar asal tumbuhan						50.000.000,00			2.Memantapkan sistem pertahanan keamanan negara dan mendorong kemandirian bangsa melalui swasembada pangan, energi, air, ekonomi kreatif, ekonomi hijau, dan ekonomi biru	-	Peningkatan Kualitas Perkotaan yang Berkelanjutan			65.000.000,00	
		Tersedianya dokumen penguatan kelembagaan pengawas keamanan dan mutu pangan segar asal tumbuhan	Jumlah dokumen penguatan kelembagaan pengawas keamanan dan mutu pangan segar asal tumbuhan	-		-	2 Dokumen	50.000.000,00	Kota Jambi	PENDAPATAN ASLI DAERAH (PAD)					-	65.000.000,00	Dinas Pertanian dan Ketahanan Pangan
	3	**URUSAN PEMERINTAHAN PILIHAN**						**3.282.663.000,00**								**3.859.037.481,00**	
	3.25	**URUSAN PEMERINTAHAN BIDANG KELAUTAN DAN PERIKANAN**						**1.002.663.000,00**								**1.145.500.000,00**	
5.	**3.25.03**	**PROGRAM PENGELOLAAN PERIKANAN TANGKAP**						**135.000.000,00**								**175.000.000,00**	
			1.Jumlah Produksi Perikanan Tangkap	-		-	638 Ton	135.000.000,00							-	145.000.000,00	
			Jumlah Produksi Perikanan tangkap	-		-	627 ton	135.000.000,00							-	145.000.000,00	
	3.25.03.2.01	Pengelolaan Penangkapan Ikan di Wilayah Sungai, Danau, Waduk, Rawa, dan Genangan Air Lainnya yang Dapat Diusahakan dalam 1 (Satu) Daerah Kabupaten/ Kota						0,00						Nelayan		115.000.000,00	
		Persentase Pengelolaan Pangkapan Ikan di Wilayah Sungai, Danau, Waduk, Rawa dan Genangan Air Lainnya yang dapat Diusahakan dalam 1 (satu) Daerah Kab/Kota						0,00						Nelayan		115.000.000,00	
			Jumlah Sarana Usaha Perikanan Tangkap yang Terjamin dan Tersedia	-		-	-	0,00							-	115.000.000,00	

NO	KODE	URUSAN / BIDANG URUSAN / PROGRAM / OUTCOME / KEGIATAN / SUBKEGIATAN OUTPUT	INDIKATOR	TARGET AKHIR RENSTRA	REALISASI 2025	PRAKIRAAN 2026	CAPAIAN KINERJA DAN KERANGKA PENDANAAN							KELOMPOK SASARAN	PRAKIRAAN MAJU 2028		PERANGKAT DAERAH PENANGGUNG JAWAB
							TARGET 2027	PAGU INDIKATIF	LOKASI	SUMBER DANA	PRIORITAS				TARGET	PAGU INDIKATIF	
											NASIONAL	PROVINSI	DAERAH				
(1)	(2)	(3)	(4)	(5)	(6)	(7)	(8)	(9)	(10)	(11)	(12)	(13)	(14)	(15)	(16)	(17)	(18)
	3.25.03.2.01.0004	Penyediaan Sarana Usaha Perikanan Tangkap						0,00			2.Memantapkan sistem pertahanan keamanan negara dan mendorong kemandirian bangsa melalui swasembada pangan, energi, air, ekonomi kreatif, ekonomi hijau, dan ekonomi biru	-	Peningkatan Kualitas Perkotaan yang Berkelanjutan			115.000.000,00	
		Tersedianya Sarana Usaha Perikanan Tangkap	Jumlah Sarana Usaha Perikanan Tangkap yang Terjamin dan Tersedia	-		-	0 Unit	0,00	Kota Jambi	PENDAPATAN ASLI DAERAH (PAD)					-	115.000.000,00	Dinas Pertanian dan Ketahanan Pangan
	3.25.03.2.02	Pemberdayaan Nelayan Kecil dalam Daerah Kabupaten/Kota						135.000.000,00						Nelayan		60.000.000,00	
		Jumlah KUB yang terfasilitasi						135.000.000,00						Nelayan		60.000.000,00	
			Jumlah Kelompok Nelayan Kecil yang Difasilitasi Pembentukan dan Pengembangan Kelembagaannya	-		-	-	25.000.000,00							-	30.000.000,00	
			Jumlah Sarana dan Prasarana Pemberdayaan Usaha Nelayan Skala Kecil	-		-	-	110.000.000,00							-	30.000.000,00	
	3.25.03.2.02.0002	Pelaksanaan Fasilitasi Pembentukan dan Pengembangan Kelembagaan Nelayan Kecil						25.000.000,00			2.Memantapkan sistem pertahanan keamanan negara dan mendorong kemandirian bangsa melalui swasembada pangan, energi, air, ekonomi kreatif, ekonomi hijau, dan ekonomi biru	-	Peningkatan Kualitas Perkotaan yang Berkelanjutan			30.000.000,00	
		Terlaksananya Fasilitasi Pembentukan dan Pengembangan Kelembagaan Nelayan Kecil	Jumlah Kelompok Nelayan Kecil yang Difasilitasi Pembentukan dan Pengembangan Kelembagaannya	-		-	3 Kelompok	25.000.000,00	Kota Jambi	PENDAPATAN ASLI DAERAH (PAD)					-	30.000.000,00	Dinas Pertanian dan Ketahanan Pangan

NO	KODE	URUSAN / BIDANG URUSAN / PROGRAM / OUTCOME / KEGIATAN / SUBKEGIATAN OUTPUT	INDIKATOR	TARGET AKHIR RENSTRA	REALISASI 2025	PRAKIRAAN 2026	CAPAIAN KINERJA DAN KERANGKA PENDANAAN							KELOMPOK SASARAN	PRAKIRAAN MAJU 2028		PERANGKAT DAERAH PENANGGUNG JAWAB
							TARGET 2027	PAGU INDIKATIF	LOKASI	SUMBER DANA	PRIORITAS				TARGET	PAGU INDIKATIF	
											NASIONAL	PROVINSI	DAERAH				
(1)	(2)	(3)	(4)	(5)	(6)	(7)	(8)	(9)	(10)	(11)	(12)	(13)	(14)	(15)	(16)	(17)	(18)
	3.25.03.2.02.0004	Penyediaan Sarana dan Prasarana Pemberdayaan Usaha Nelayan Skala Kecil						110.000.000,00			2.Memantapkan sistem pertahanan keamanan negara dan mendorong kemandirian bangsa melalui swasembada pangan, energi, air, ekonomi kreatif, ekonomi hijau, dan ekonomi biru	-	Peningkatan Kualitas Perkotaan yang Berkelanjutan			30.000.000,00	
		Tersedianya Sarana dan Prasarana Pemberdayaan Usaha Nelayan Skala Kecil	Jumlah Sarana dan Prasarana Pemberdayaan Usaha Nelayan Skala Kecil	-		-	30 Unit	110.000.000,00	Kota Jambi	PENDAPATAN ASLI DAERAH (PAD)					-	30.000.000,00	Dinas Pertanian dan Ketahanan Pangan
6.	**3.25.04**	**PROGRAM PENGELOLAAN PERIKANAN BUDIDAYA**						**637.663.000,00**								**720.500.000,00**	
			1.Jumlah Produksi Perikanan Budidaya	-		-	1244 Ton	637.663.000,00							-	720.500.000,00	
			Jumlah Produksi Perikanan Budidaya	-		-	1.244 ton	637.663.000,00							-	720.500.000,00	
	3.25.04.2.02	Pemberdayaan Pembudi Daya Ikan Kecil						367.663.000,00						Nelayan		410.000.000,00	
		Persentase pembudi daya ikan kecil yang dibudidayakan						367.663.000,00						Nelayan		410.000.000,00	
			Jumlah Kelompok Pembudi Daya Ikan Kecil yang Mengikuti Pengembangan Kapasitas	-		-	-	367.663.000,00							-	410.000.000,00	
	3.25.04.2.02.0001	Pengembangan Kapasitas Pembudi Daya Ikan Kecil						367.663.000,00			2.Memantapkan sistem pertahanan keamanan negara dan mendorong kemandirian bangsa melalui swasembada pangan, energi, air, ekonomi kreatif, ekonomi hijau, dan ekonomi biru	-	Peningkatan Kualitas Perkotaan yang Berkelanjutan			410.000.000,00	
		Terlaksananya Pengembangan Kapasitas Pembudi Daya Ikan Kecil	Jumlah Kelompok Pembudi Daya Ikan Kecil yang Mengikuti Pengembangan Kapasitas	-		-	7 Kelompok	367.663.000,00	Kota Jambi	PENDAPATAN ASLI DAERAH (PAD)					-	410.000.000,00	Dinas Pertanian dan Ketahanan Pangan
	3.25.04.2.04	Pengelolaan Pembudidayaan Ikan						270.000.000,00						Nelayan		310.500.000,00	
		Persentase produksi benih						270.000.000,00						Nelayan		310.500.000,00	

NO	KODE	URUSAN / BIDANG URUSAN / PROGRAM / OUTCOME / KEGIATAN / SUBKEGIATAN OUTPUT	INDIKATOR	TARGET AKHIR RENSTRA	REALISASI 2025	PRAKIRAAN 2026	CAPAIAN KINERJA DAN KERANGKA PENDANAAN							KELOMPOK SASARAN	PRAKIRAAN MAJU 2028		PERANGKAT DAERAH PENANGGUNG JAWAB
							TARGET 2027	PAGU INDIKATIF	LOKASI	SUMBER DANA	PRIORITAS				TARGET	PAGU INDIKATIF	
											NASIONAL	PROVINSI	DAERAH				
(1)	(2)	(3)	(4)	(5)	(6)	(7)	(8)	(9)	(10)	(11)	(12)	(13)	(14)	(15)	(16)	(17)	(18)
			Jumlah Hasil Ikan dan Lingkungan Budidaya dalam 1 (Satu) Daerah Kabupaten/Kota yang Teruji Melalui Pengelolaan Kesehatan Ikan	-		-	-	50.000.000,00							-	60.500.000,00	
			Jumlah Sarana Pembudidayaan Ikan dalam 1 (Satu) Daerah Kabupaten/Kota	-		-	-	220.000.000,00							-	250.000.000,00	
	3.25.04.2.04.0004	Pengelolaan Kesehatan Ikan dan Lingkungan Budidaya dalam 1 (Satu) Daerah Kabupaten/Kota						50.000.000,00			2.Memantapkan sistem pertahanan keamanan negara dan mendorong kemandirian bangsa melalui swasembada pangan, energi, air, ekonomi kreatif, ekonomi hijau, dan ekonomi biru	-	Peningkatan Kualitas Perkotaan yang Berkelanjutan			60.500.000,00	
		Tersedianya Hasil Ikan dan Lingkungan Budidaya dalam 1 (Satu) Daerah Kabupaten/Kota yang Teruji Melalui Pengelolaan Kesehatan Ikan	Jumlah Hasil Ikan dan Lingkungan Budidaya dalam 1 (Satu) Daerah Kabupaten/Kota yang Teruji Melalui Pengelolaan Kesehatan Ikan	-		-	1 (40 sampel) Dokumen	50.000.000,00	Kota Jambi	PENDAPATAN ASLI DAERAH (PAD)					-	60.500.000,00	Dinas Pertanian dan Ketahanan Pangan
	3.25.04.2.04.0009	Penjaminan Ketersediaan Sarana Pembudidayaan Ikan dalam 1 (Satu) Daerah Kabupaten/Kota						220.000.000,00			2.Memantapkan sistem pertahanan keamanan negara dan mendorong kemandirian bangsa melalui swasembada pangan, energi, air, ekonomi kreatif, ekonomi hijau, dan ekonomi biru	-	Peningkatan Kualitas Perkotaan yang Berkelanjutan			250.000.000,00	
		Tersedianya Sarana Pembudidayaan Ikan dalam 1 (Satu) Daerah Kabupaten/Kota	Jumlah Sarana Pembudidayaan Ikan dalam 1 (Satu) Daerah Kabupaten/Kota	-		-	1 (1.298.919 ekor) Unit	220.000.000,00	Kota Jambi	PENDAPATAN ASLI DAERAH (PAD)					-	250.000.000,00	Dinas Pertanian dan Ketahanan Pangan
7.	**3.25.05**	**PROGRAM PENGAWASAN SUMBER DAYA KELAUTAN DAN PERIKANAN**						**75.000.000,00**								**90.000.000,00**	
			1.Luasan Kawasan Konservasi	-		-	0.035 Km²	25.000.000,00							-	30.000.000,00	
			Luasan Kawasan Konservasi	-		-	3.5 Ha	25.000.000,00							-	30.000.000,00	

NO	KODE	URUSAN / BIDANG URUSAN / PROGRAM / OUTCOME / KEGIATAN / SUBKEGIATAN OUTPUT	INDIKATOR	TARGET AKHIR RENSTRA	REALISASI 2025	PRAKIRAAN 2026	CAPAIAN KINERJA DAN KERANGKA PENDANAAN							KELOMPOK SASARAN	PRAKIRAAN MAJU 2028		PERANGKAT DAERAH PENANGGUNG JAWAB
							TARGET 2027	PAGU INDIKATIF	LOKASI	SUMBER DANA	PRIORITAS				TARGET	PAGU INDIKATIF	
											NASIONAL	PROVINSI	DAERAH				
(1)	(2)	(3)	(4)	(5)	(6)	(7)	(8)	(9)	(10)	(11)	(12)	(13)	(14)	(15)	(16)	(17)	(18)
	3.25.05.2.01	Pengawasan Sumber Daya Perikanan di Wilayah Sungai, Danau, Waduk, Rawa, dan Genangan Air Lainnya yang Dapat Diusahakan Dalam Kabupaten/Kota						75.000.000,00						Nelayan Kota Jambi		90.000.000,00	
		Jumlah PUD yang dilakukan pengawasan						75.000.000,00						Nelayan Kota Jambi		90.000.000,00	
			Jumlah pelaku usaha pemasaran hasil perikanan dan/atau usaha pengolahan hasil perikanan sesuai kewenangan kabupaten/kota	-		-	-	25.000.000,00							-	30.000.000,00	
			Jumlah pelaku usaha pembudidayaan ikan yang diperiksa kepatuhannya sesuai kewenangan kabupaten/kota	-		-	-	25.000.000,00							-	30.000.000,00	
			Jumlah pelaku usaha penangkapan ikan dan/atau usaha pengangkutan ikan sesuai kewenangan kabupaten/kota	-		-	-	25.000.000,00							-	30.000.000,00	
	3.25.05.2.01.0004	Pengawasan usaha pembudidayaan ikan sesuai kewenangan kabupaten/kota						25.000.000,00			2.Memantapkan sistem pertahanan keamanan negara dan mendorong kemandirian bangsa melalui swasembada pangan, energi, air, ekonomi kreatif, ekonomi hijau, dan ekonomi biru	-	Peningkatan Kualitas Perkotaan yang Berkelanjutan			30.000.000,00	
		Terawasinya usaha pembudidayaan ikan sesuai kewenangan kabupaten/kota	Jumlah pelaku usaha pembudidayaan ikan yang diperiksa kepatuhannya sesuai kewenangan kabupaten/kota	-		-	25 Pelaku Usaha	25.000.000,00	Kota Jambi	PENDAPATAN ASLI DAERAH (PAD)					-	30.000.000,00	Dinas Pertanian dan Ketahanan Pangan
	3.25.05.2.01.0006	Pengawasan usaha pemasaran hasil perikanan dan/atau usaha pengolahan hasil perikanan sesuai kewenangan kabupaten/kota						25.000.000,00			2.Memantapkan sistem pertahanan keamanan negara dan mendorong kemandirian bangsa melalui swasembada pangan, energi, air, ekonomi kreatif, ekonomi hijau, dan ekonomi biru	-	Good Governance			30.000.000,00	

NO	KODE	URUSAN / BIDANG URUSAN / PROGRAM / OUTCOME / KEGIATAN / SUBKEGIATAN OUTPUT	INDIKATOR	TARGET AKHIR RENSTRA	REALISASI 2025	PRAKIRAAN 2026	CAPAIAN KINERJA DAN KERANGKA PENDANAAN							KELOMPOK SASARAN	PRAKIRAAN MAJU 2028		PERANGKAT DAERAH PENANGGUNG JAWAB
							TARGET 2027	PAGU INDIKATIF	LOKASI	SUMBER DANA	PRIORITAS				TARGET	PAGU INDIKATIF	
											NASIONAL	PROVINSI	DAERAH				
(1)	(2)	(3)	(4)	(5)	(6)	(7)	(8)	(9)	(10)	(11)	(12)	(13)	(14)	(15)	(16)	(17)	(18)
		Usaha pemasaran hasil perikanan dan/atau usaha pengolahan hasil perikanan sesuai kewenangan kabupaten/kota yang diawasi	Jumlah pelaku usaha pemasaran hasil perikanan dan/atau usaha pengolahan hasil perikanan sesuai kewenangan kabupaten/kota	-		-	100 Pelaku Usaha	25.000.000,00	Kota Jambi	PENDAPATAN ASLI DAERAH (PAD)					-	30.000.000,00	Dinas Pertanian dan Ketahanan Pangan
	3.25.05.2.01.0007	Pengawasan usaha penangkapan ikan dan/atau usaha pengangkutan ikan sesuai kewenangan kabupaten/kota						25.000.000,00			2.Memantapkan sistem pertahanan keamanan negara dan mendorong kemandirian bangsa melalui swasembada pangan, energi, air, ekonomi kreatif, ekonomi hijau, dan ekonomi biru	-	Peningkatan Kualitas Perkotaan yang Berkelanjutan			30.000.000,00	
		Usaha Penangkapan Ikan dan/atau Usaha Pengangkutan Ikan di Wilayah Sungai, Danau, Waduk, Rawa, dan Genangan Air Lainnya yang Dapat Diusahakan dalam Kabupaten/Kota Yang Diawasi	Jumlah pelaku usaha penangkapan ikan dan/atau usaha pengangkutan ikan sesuai kewenangan kabupaten/kota	-		-	100 Pelaku Usaha	25.000.000,00	Kota Jambi	PENDAPATAN ASLI DAERAH (PAD)					-	30.000.000,00	Dinas Pertanian dan Ketahanan Pangan
8.	**3.25.06**	**PROGRAM PENGOLAHAN DAN PEMASARAN HASIL PERIKANAN**						**155.000.000,00**								**160.000.000,00**	
			1.Angka Konsumsi Ikan	-		-	43,5 Kg/KAP/TH	155.000.000,00							-	160.000.000,00	
	3.25.06.2.03	Penyediaan dan Penyaluran Bahan Baku Industri Pengolahan Ikan dalam 1 (Satu) Daerah Kabupaten/ Kota						155.000.000,00						Masyarakat Kota Jambi		160.000.000,00	
		Persentase Pelaku Usaha perikanan skala Mikro dan Kecil yang mendapatkan Fasilitasi						155.000.000,00						Masyarakat Kota Jambi		160.000.000,00	
			Jumlah Pelaku Usaha Perikanan Skala Mikro dan Kecil dalam 1 (Satu) Daerah Kabupaten/Kota yang Terfasilitasi	-		-	-	105.000.000,00							-	105.000.000,00	
			Jumlah Peningkatan Ketersediaan Ikan untuk Konsumsi dan Usaha Pengolahan Dalam 1 (Satu) Daerah Kabupaten/Kota	-		-	-	50.000.000,00							-	55.000.000,00	

NO	KODE	URUSAN / BIDANG URUSAN / PROGRAM / OUTCOME / KEGIATAN / SUBKEGIATAN OUTPUT	INDIKATOR	TARGET AKHIR RENSTRA	REALISASI 2025	PRAKIRAAN 2026	CAPAIAN KINERJA DAN KERANGKA PENDANAAN							KELOMPOK SASARAN	PRAKIRAAN MAJU 2028		PERANGKAT DAERAH PENANGGUNG JAWAB
							TARGET 2027	PAGU INDIKATIF	LOKASI	SUMBER DANA	PRIORITAS				TARGET	PAGU INDIKATIF	
											NASIONAL	PROVINSI	DAERAH				
(1)	(2)	(3)	(4)	(5)	(6)	(7)	(8)	(9)	(10)	(11)	(12)	(13)	(14)	(15)	(16)	(17)	(18)
	3.25.06.2.03.0001	Peningkatan Ketersediaan Ikan untuk Konsumsi dan Usaha Pengolahan dalam 1 (Satu) Daerah Kabupaten/Kota						50.000.000,00			2.Memantapkan sistem pertahanan keamanan negara dan mendorong kemandirian bangsa melalui swasembada pangan, energi, air, ekonomi kreatif, ekonomi hijau, dan ekonomi biru	-	Peningkatan Kualitas Perkotaan yang Berkelanjutan			55.000.000,00	
		Meningkatnya Ketersediaan Ikan untuk Konsumsi dan Usaha Pengolahan Dalam 1 (Satu) Daerah Kabupaten/Kota	Jumlah Peningkatan Ketersediaan Ikan untuk Konsumsi dan Usaha Pengolahan Dalam 1 (Satu) Daerah Kabupaten/Kota	-		-	869 Ton	50.000.000,00	Kota Jambi	PENDAPATAN ASLI DAERAH (PAD)					-	55.000.000,00	Dinas Pertanian dan Ketahanan Pangan
	3.25.06.2.03.0002	Pemberian Fasilitas bagi Pelaku Usaha Perikanan Skala Mikro dan Kecil dalam 1 (Satu) Daerah Kabupaten/Kota						105.000.000,00			2.Memantapkan sistem pertahanan keamanan negara dan mendorong kemandirian bangsa melalui swasembada pangan, energi, air, ekonomi kreatif, ekonomi hijau, dan ekonomi biru	-	Peningkatan Kualitas Perkotaan yang Berkelanjutan			105.000.000,00	
		Tersedianya Fasilitas bagi Pelaku Usaha Perikanan Skala Mikro dan Kecil dalam 1 (Satu) Daerah Kabupaten/Kota	Jumlah Pelaku Usaha Perikanan Skala Mikro dan Kecil dalam 1 (Satu) Daerah Kabupaten/Kota yang Terfasilitasi	-		-	30 Pelaku Usaha	105.000.000,00	Kota Jambi	PENDAPATAN ASLI DAERAH (PAD)					-	105.000.000,00	Dinas Pertanian dan Ketahanan Pangan
	3.27	**URUSAN PEMERINTAHAN BIDANG PERTANIAN**						**2.280.000.000,00**								**2.713.537.481,00**	
9.	**3.27.02**	**PROGRAM PENYEDIAAN DAN PENGEMBANGAN SARANA PERTANIAN**						**510.000.000,00**								**690.000.000,00**	
			1.Peningkatan Produksi Tanaman Pangan	-		-	100 Persentase	310.000.000,00							-	460.000.000,00	
			2.Peningkatan Produksi tanaman Hortikultura	-		-	100 %	110.000.000,00							-	110.000.000,00	
			2.Peningkatan Produksi Tanaman Hortikultura	-		-	100 %	200.000.000,00							-	350.000.000,00	
	3.27.02.2.01	Pengawasan Penggunaan Sarana Pertanian						0,00						Masyarakat Kota Jambi		180.000.000,00	

NO	KODE	URUSAN / BIDANG URUSAN / PROGRAM / OUTCOME / KEGIATAN / SUBKEGIATAN OUTPUT	INDIKATOR	TARGET AKHIR RENSTRA	REALISASI 2025	PRAKIRAAN 2026	CAPAIAN KINERJA DAN KERANGKA PENDANAAN							KELOMPOK SASARAN	PRAKIRAAN MAJU 2028		PERANGKAT DAERAH PENANGGUNG JAWAB
							TARGET 2027	PAGU INDIKATIF	LOKASI	SUMBER DANA	PRIORITAS				TARGET	PAGU INDIKATIF	
											NASIONAL	PROVINSI	DAERAH				
(1)	(2)	(3)	(4)	(5)	(6)	(7)	(8)	(9)	(10)	(11)	(12)	(13)	(14)	(15)	(16)	(17)	(18)
		Peningkatan Pengawasan Penggunaan Alsintan, Pupuk, dan Pestisida						0,00						Masyarakat Kota Jambi		180.000.000,00	
			Jumlah benih bersertifikat tanaman pangan berbentuk biji/benih yang diperbanyak	-		-	-	0,00							-	30.000.000,00	
			Jumlah Pendampingan Penggunaan Sarana Pendukung Pertanian	-		-	-	0,00							-	120.000.000,00	
			Jumlah Pengawasan Penggunaan Sarana Pendukung Pertanian Sesuai dengan Komoditas, Teknologi dan Spesifik Lokasi	-		-	-	0,00							-	30.000.000,00	
	3.27.02.2.01.0001	Pengawasan Penggunaan Sarana Pendukung Pertanian Sesuai dengan Komoditas, Teknologi dan Spesifik Lokasi						0,00			-	-	Good Governance			30.000.000,00	
		Terawasinya Penggunaan Sarana Pendukung Pertanian Sesuai dengan Komoditas, Teknologi dan Spesifik Lokasi	Jumlah Pengawasan Penggunaan Sarana Pendukung Pertanian Sesuai dengan Komoditas, Teknologi dan Spesifik Lokasi	-		-	0 Laporan	0,00	Kota Jambi	PENDAPATAN ASLI DAERAH (PAD)					-	30.000.000,00	Dinas Pertanian dan Ketahanan Pangan
	3.27.02.2.01.0002	Pendampingan Penggunaan Sarana Pendukung Pertanian						0,00			-	-	Peningkatan Kualitas Perkotaan yang Berkelanjutan			120.000.000,00	
		Terlaksananya Pendampingan Penggunaan Sarana Pendukung Pertanian	Jumlah Pendampingan Penggunaan Sarana Pendukung Pertanian	-		-	0 Laporan	0,00	Kota Jambi	PENDAPATAN ASLI DAERAH (PAD)					-	120.000.000,00	Dinas Pertanian dan Ketahanan Pangan
	3.27.02.2.01.0003	Perbanyakan Benih Bersertifikat Tanaman Pangan Berbentuk Biji/Benih						0,00			-	-	Good Governance			30.000.000,00	
		Tersedianya benih bersertifikat Tanaman Pangan Berbentuk biji/benih	Jumlah benih bersertifikat tanaman pangan berbentuk biji/benih yang diperbanyak	-		-	0 Ton	0,00	Kota Jambi	PENDAPATAN ASLI DAERAH (PAD)					-	30.000.000,00	Dinas Pertanian dan Ketahanan Pangan
	3.27.02.2.02	Pengelolaan Sumber Daya Genetik (SDG) Hewan, Tumbuhan, dan Mikro Organisme Kewenangan Kabupaten/Kota						400.000.000,00						Masyarakat Kota Jambi		400.000.000,00	
		Persentase Peningkatan ketersediaan bibit unggul						400.000.000,00						Masyarakat Kota Jambi		400.000.000,00	
			Jumlah Pemanfaatan SDG Hewan/Tanaman	-		-	-	200.000.000,00							-	200.000.000,00	
			Jumlah SDG tanaman yang dilakukan pelestarian dan pemurnian	-		-	-	200.000.000,00							-	200.000.000,00	

NO	KODE	URUSAN / BIDANG URUSAN / PROGRAM / OUTCOME / KEGIATAN / SUBKEGIATAN OUTPUT	INDIKATOR	TARGET AKHIR RENSTRA	REALISASI 2025	PRAKIRAAN 2026	CAPAIAN KINERJA DAN KERANGKA PENDANAAN							KELOMPOK SASARAN	PRAKIRAAN MAJU 2028		PERANGKAT DAERAH PENANGGUNG JAWAB
							TARGET 2027	PAGU INDIKATIF	LOKASI	SUMBER DANA	PRIORITAS				TARGET	PAGU INDIKATIF	
											NASIONAL	PROVINSI	DAERAH				
(1)	(2)	(3)	(4)	(5)	(6)	(7)	(8)	(9)	(10)	(11)	(12)	(13)	(14)	(15)	(16)	(17)	(18)
	3.27.02.2.02.0003	Pemanfaatan SDG Hewan/Tanaman						200.000.000,00			2.Memantapkan sistem pertahanan keamanan negara dan mendorong kemandirian bangsa melalui swasembada pangan, energi, air, ekonomi kreatif, ekonomi hijau, dan ekonomi biru	-	Peningkatan Kualitas Perkotaan yang Berkelanjutan			200.000.000,00	
		Termanfaatkannya SDG Hewan/Tanaman	Jumlah Pemanfaatan SDG Hewan/Tanaman	-		-	4 Dokumen	200.000.000,00	Kota Jambi	PENDAPATAN ASLI DAERAH (PAD)					-	200.000.000,00	Dinas Pertanian dan Ketahanan Pangan
	3.27.02.2.02.0004	Penjaminan Kemurnian dan Kelestarian SDG Tanaman						200.000.000,00			2.Memantapkan sistem pertahanan keamanan negara dan mendorong kemandirian bangsa melalui swasembada pangan, energi, air, ekonomi kreatif, ekonomi hijau, dan ekonomi biru	-	Peningkatan Kualitas Perkotaan yang Berkelanjutan			200.000.000,00	
		Terjaminnya kemurnian dan kelestarian SDG tanaman	Jumlah SDG tanaman yang dilakukan pelestarian dan pemurnian	-		-	7 (4.262 batang) Varietas Unggul Baru (VUB)	200.000.000,00	Kota Jambi	PENDAPATAN ASLI DAERAH (PAD)					-	200.000.000,00	Dinas Pertanian dan Ketahanan Pangan
	3.27.02.2.03	Peningkatan Mutu dan Peredaran Benih/Bibit Ternak dan Tanaman Pakan Ternak serta Pakan dalam Daerah Kabupaten/Kota						110.000.000,00						Peternak Kota Jambi		110.000.000,00	
		Terjadinya peningkatan mutu ternak sapi melalui teknologi Inseminasi Buatan (IB)						110.000.000,00						Peternak Kota Jambi		110.000.000,00	
			Jumlah Pengawasan Mutu Benih/Bibit Ternak, Bahan Pakan/Pakan/Tanaman Skala Kecil	-		-	-	110.000.000,00							-	110.000.000,00	

NO	KODE	URUSAN / BIDANG URUSAN / PROGRAM / OUTCOME / KEGIATAN / SUBKEGIATAN OUTPUT	INDIKATOR	TARGET AKHIR RENSTRA	REALISASI 2025	PRAKIRAAN 2026	CAPAIAN KINERJA DAN KERANGKA PENDANAAN							KELOMPOK SASARAN	PRAKIRAAN MAJU 2028		PERANGKAT DAERAH PENANGGUNG JAWAB
							TARGET 2027	PAGU INDIKATIF	LOKASI	SUMBER DANA	PRIORITAS				TARGET	PAGU INDIKATIF	
											NASIONAL	PROVINSI	DAERAH				
(1)	(2)	(3)	(4)	(5)	(6)	(7)	(8)	(9)	(10)	(11)	(12)	(13)	(14)	(15)	(16)	(17)	(18)
	3.27.02.2.03.0001	Pengawasan Mutu Benih/Bibit Ternak, Bahan Pakan/Pakan/Tanaman Skala Kecil						110.000.000,00			2.Memantapkan sistem pertahanan keamanan negara dan mendorong kemandirian bangsa melalui swasembada pangan, energi, air, ekonomi kreatif, ekonomi hijau, dan ekonomi biru	-	Peningkatan Kualitas Perkotaan yang Berkelanjutan			110.000.000,00	
		Terawasinya Mutu Benih/Bibit Ternak, Bahan Pakan/Pakan/Tanaman Skala Kecil	Jumlah Pengawasan Mutu Benih/Bibit Ternak, Bahan Pakan/Pakan/Tanaman Skala Kecil	-		-	4 (45 ekor) Laporan	110.000.000,00	Kota Jambi	PENDAPATAN ASLI DAERAH (PAD)					-	110.000.000,00	Dinas Pertanian dan Ketahanan Pangan
10.	**3.27.03**	**PROGRAM PENYEDIAAN DAN PENGEMBANGAN PRASARANA PERTANIAN**						**705.000.000,00**								**765.000.000,00**	
			1.Cakupan Luas Lahan Pertanian yang Ditetapkan Menjadi LP2B	-		-	10 Ha	705.000.000,00							-	735.000.000,00	
			Persentase Penambahan Prasarana Pertanian	-		-	20 %	705.000.000,00							-	735.000.000,00	
	3.27.03.2.01	Pengembangan Prasarana Pertanian						530.000.000,00						Masyarakat Kota Jambi		590.000.000,00	
		Meningkatnya pemanfaatan kawasan pertanian						530.000.000,00						Masyarakat Kota Jambi		590.000.000,00	
			Jumlah Koordinasi dan Sinkronisasi Prasarana Pendukung Pertanian Lainnya	-		-	-	150.000.000,00							-	150.000.000,00	
			Lahan Pertanian Pangan Berkelanjutan/LP2B, Kawasan Pertanian Pangan Berkelanjutan/KP2B dan Lahan Cadangan Pertanian Pangan Berkelanjutan/LCP2B yang dikelola	-		-	-	0,00							-	30.000.000,00	
			Luas kawasan pertanian yang termanfaatkan	-		-	-	380.000.000,00							-	380.000.000,00	
			Peta Lahan Pertanian Pangan Berkelanjutan/LP2B	-		-	-	0,00							-	30.000.000,00	

NO	KODE	URUSAN / BIDANG URUSAN / PROGRAM / OUTCOME / KEGIATAN / SUBKEGIATAN OUTPUT	INDIKATOR	TARGET AKHIR RENSTRA	REALISASI 2025	PRAKIRAAN 2026	CAPAIAN KINERJA DAN KERANGKA PENDANAAN							KELOMPOK SASARAN	PRAKIRAAN MAJU 2028		PERANGKAT DAERAH PENANGGUNG JAWAB
							TARGET 2027	PAGU INDIKATIF	LOKASI	SUMBER DANA	PRIORITAS				TARGET	PAGU INDIKATIF	
											NASIONAL	PROVINSI	DAERAH				
(1)	(2)	(3)	(4)	(5)	(6)	(7)	(8)	(9)	(10)	(11)	(12)	(13)	(14)	(15)	(16)	(17)	(18)
	3.27.03.2.01.0003	Koordinasi dan Sinkronisasi Prasarana Pendukung Pertanian Lainnya						150.000.000,00			2.Memantapkan sistem pertahanan keamanan negara dan mendorong kemandirian bangsa melalui swasembada pangan, energi, air, ekonomi kreatif, ekonomi hijau, dan ekonomi biru	-	Peningkatan Kualitas Perkotaan yang Berkelanjutan			150.000.000,00	
		Terlaksananya Koordinasi dan Sinkronisasi Prasarana Pendukung Pertanian Lainnya	Jumlah Koordinasi dan Sinkronisasi Prasarana Pendukung Pertanian Lainnya	-		-	4 Laporan	150.000.000,00	Kota Jambi	PENDAPATAN ASLI DAERAH (PAD)					-	150.000.000,00	Dinas Pertanian dan Ketahanan Pangan
	3.27.03.2.01.0005	Pengendalian dan Pemanfaatan Kawasan Pertanian						380.000.000,00			2.Memantapkan sistem pertahanan keamanan negara dan mendorong kemandirian bangsa melalui swasembada pangan, energi, air, ekonomi kreatif, ekonomi hijau, dan ekonomi biru	-	Peningkatan Kualitas Perkotaan yang Berkelanjutan			380.000.000,00	
		Terkendali dan termanfaatkannya kawasan pertanian	Luas kawasan pertanian yang termanfaatkan	-		-	1000 Ha	380.000.000,00	Kota Jambi	PENDAPATAN ASLI DAERAH (PAD)					-	380.000.000,00	Dinas Pertanian dan Ketahanan Pangan
	3.27.03.2.01.0015	Pengelolaan Lahan Pertanian Pangan Berkelanjutan/LP2B, Kawasan Pertanian Pangan Berkelanjutan/KP2B dan Lahan Cadangan Pertanian Pangan Berkelanjutan/LCP2B di Kabupaten/Kota						0,00			2.Memantapkan sistem pertahanan keamanan negara dan mendorong kemandirian bangsa melalui swasembada pangan, energi, air, ekonomi kreatif, ekonomi hijau, dan ekonomi biru	-	Good Governance			30.000.000,00	

NO	KODE	URUSAN / BIDANG URUSAN / PROGRAM / OUTCOME / KEGIATAN / SUBKEGIATAN OUTPUT	INDIKATOR	TARGET AKHIR RENSTRA	REALISASI 2025	PRAKIRAAN 2026	CAPAIAN KINERJA DAN KERANGKA PENDANAAN							KELOMPOK SASARAN	PRAKIRAAN MAJU 2028		PERANGKAT DAERAH PENANGGUNG JAWAB
							TARGET 2027	PAGU INDIKATIF	LOKASI	SUMBER DANA	PRIORITAS				TARGET	PAGU INDIKATIF	
											NASIONAL	PROVINSI	DAERAH				
(1)	(2)	(3)	(4)	(5)	(6)	(7)	(8)	(9)	(10)	(11)	(12)	(13)	(14)	(15)	(16)	(17)	(18)
		Terkelolanya Lahan Pertanian Pangan Berkelanjutan/LP2B, Kawasan Pertanian Pangan Berkelanjutan/KP2B dan Lahan Cadangan Pertanian Pangan Berkelanjutan/LCP2B di Kabupaten/Kota	Lahan Pertanian Pangan Berkelanjutan/LP2B, Kawasan Pertanian Pangan Berkelanjutan/KP2B dan Lahan Cadangan Pertanian Pangan Berkelanjutan/LCP2B yang dikelola	-		-	0 Dokumen	0,00	Kota Jambi	PENDAPATAN ASLI DAERAH (PAD)					-	30.000.000,00	Dinas Pertanian dan Ketahanan Pangan
	3.27.03.2.01.0016	Penyusunan Peta Kawasan, Lahan dan Lahan Cadangan Pertanian Pangan Berkelanjutan di Kabupaten/Kota						0,00			2.Mementapkan sistem pertahanan keamanan negara dan mendorong kemandirian bangsa melalui swasembada pangan, energi, air, ekonomi kreatif, ekonomi hijau, dan ekonomi biru	-	Good Governance			30.000.000,00	
		Tersusunnya Peta Kawasan, Lahan dan Lahan Cadangan Pertanian Pangan Berkelanjutan di Kabupaten/Kota	Peta Lahan Pertanian Pangan Berkelanjutan/LP2B	-		-	0 Dokumen	0,00	Kota Jambi	PENDAPATAN ASLI DAERAH (PAD)					-	30.000.000,00	Dinas Pertanian dan Ketahanan Pangan
	3.27.03.2.02	Pembangunan Prasarana Pertanian						175.000.000,00						Masyarakat Kota Jambi		175.000.000,00	
		Peningkatan prasarana pertanian yang dibangun/direhab						175.000.000,00						Masyarakat Kota Jambi		175.000.000,00	
			Jumlah Prasarana Pertanian Lainnya yang Dibangun, Direhabilitasi dan Dipelihara	-		-	-	175.000.000,00							-	175.000.000,00	
	3.27.03.2.02.0009	Pembangunan, Rehabilitasi dan Pemeliharaan Prasarana Pertanian Lainnya						175.000.000,00			2.Mementapkan sistem pertahanan keamanan negara dan mendorong kemandirian bangsa melalui swasembada pangan, energi, air, ekonomi kreatif, ekonomi hijau, dan ekonomi biru	-	Peningkatan Kualitas Perkotaan yang Berkelanjutan			175.000.000,00	
		Terbangun, Terehabilitasi dan Terpeliharanya Prasarana Pertanian Lainnya	Jumlah Prasarana Pertanian Lainnya yang Dibangun, Direhabilitasi dan Dipelihara	-		-	6 Unit	175.000.000,00	Kota Jambi	PENDAPATAN ASLI DAERAH (PAD)					-	175.000.000,00	Dinas Pertanian dan Ketahanan Pangan
11.	**3.27.04**	**PROGRAM PENGENDALIAN KESEHATAN HEWAN DAN KESEHATAN MASYARAKAT VETERINER**						**595.000.000,00**								**615.000.000,00**	

NO	KODE	URUSAN / BIDANG URUSAN / PROGRAM / OUTCOME / KEGIATAN / SUBKEGIATAN OUTPUT	INDIKATOR	TARGET AKHIR RENSTRA	REALISASI 2025	PRAKIRAAN 2026	CAPAIAN KINERJA DAN KERANGKA PENDANAAN							KELOMPOK SASARAN	PRAKIRAAN MAJU 2028		PERANGKAT DAERAH PENANGGUNG JAWAB
							TARGET 2027	PAGU INDIKATIF	LOKASI	SUMBER DANA	PRIORITAS				TARGET	PAGU INDIKATIF	
											NASIONAL	PROVINSI	DAERAH				
(1)	(2)	(3)	(4)	(5)	(6)	(7)	(8)	(9)	(10)	(11)	(12)	(13)	(14)	(15)	(16)	(17)	(18)
			1.Tingkat Pengendalian Penyakit Hewan Menular Strategis (PHMS)	-		-	1 Dokumen	595.000.000,00							-	615.000.000,00	
			2.Persentase Unit Usaha Pangan Asal Hewan yang Memiliki Sertifikat Pra NKV atau NKV (Nomor Kontrol Veteriner)	-		-	100 Persentase	595.000.000,00							-	615.000.000,00	
			Persentase Unit Usaha Pangan Asal Hewan yang memiliki Sertifikat Pra NKV atau NKV (Nomor Kontrol Veteriner)	-		-	64 %	250.000.000,00							-	260.000.000,00	
			Persentase Unit Usaha Pangan Asal Hewan yang Memiliki Sertifikat Pra NKV atau NKV (Nomor Kontrol Veteriner)	-		-	64 %	200.000.000,00							-	200.000.000,00	
			Tingkat Pengendalian Penyakit Hewan Menular Strategis (PHMS)	-		-	100 %	450.000.000,00							-	460.000.000,00	
	3.27.04.2.01	Penjaminan Kesehatan Hewan, Penutupan dan Pembukaan Daerah Wabah Penyakit Hewan Menular Dalam daerah Kabupaten/Kota						250.000.000,00						Masyarakat Kota Jambi		260.000.000,00	
		Terkendalinya dan tertanggulangi penyakit hewan						250.000.000,00						Masyarakat Kota Jambi		260.000.000,00	
			Jumlah Daerah Terdampak Wabah yang Terkendali	-		-	-	250.000.000,00							-	260.000.000,00	
			Jumlah wilayah atau kawasan yang mengalami penurunan kasus penyakit hewan menular dan zoonosis dalam 1 (satu) Daerah Kabupaten/kota	-		-	-	0,00							-	0,00	
	3.27.04.2.01.0003	Penanggulangan Daerah Terdampak Wabah Penyakit Hewan Menular						250.000.000,00			2.Memantapkan sistem pertahanan keamanan negara dan mendorong kemandirian bangsa melalui swasembada pangan, energi, air, ekonomi kreatif, ekonomi hijau, dan ekonomi biru	-	Peningkatan Kualitas Perkotaan yang Berkelanjutan			260.000.000,00	
		Tertanggulanginya Daerah Terdampak Wabah Penyakit Hewan Menular	Jumlah Daerah Terdampak Wabah yang Terkendali	-		-	4 Laporan	250.000.000,00	Kota Jambi	PENDAPATAN ASLI DAERAH (PAD)					-	260.000.000,00	Dinas Pertanian dan Ketahanan Pangan

NO	KODE	URUSAN / BIDANG URUSAN / PROGRAM / OUTCOME / KEGIATAN / SUBKEGIATAN OUTPUT	INDIKATOR	TARGET AKHIR RENSTRA	REALISASI 2025	PRAKIRAAN 2026	CAPAIAN KINERJA DAN KERANGKA PENDANAAN							KELOMPOK SASARAN	PRAKIRAAN MAJU 2028		PERANGKAT DAERAH PENANGGUNG JAWAB
							TARGET 2027	PAGU INDIKATIF	LOKASI	SUMBER DANA	PRIORITAS				TARGET	PAGU INDIKATIF	
											NASIONAL	PROVINSI	DAERAH				
(1)	(2)	(3)	(4)	(5)	(6)	(7)	(8)	(9)	(10)	(11)	(12)	(13)	(14)	(15)	(16)	(17)	(18)
	3.27.04.2.01.0008	Pemberantasan Penyakit Hewan Menular dan Zoonosis dalam 1 (satu) Daerah Kabupaten/Kota						0,00			2.Memantapkan sistem pertahanan keamanan negara dan mendorong kemandirian bangsa melalui swasembada pangan, energi, air, ekonomi kreatif, ekonomi hijau, dan ekonomi biru	-	Peningkatan Kualitas Perkotaan yang Berkelanjutan			0,00	
		Menurunnya kasus penyakit hewan menular dan Zoonosis dalam 1 (satu) Daerah Kabupaten/kota	Jumlah wilayah atau kawasan yang mengalami penurunan kasus penyakit hewan menular dan zoonosis dalam 1 (satu) Daerah Kabupaten/kota	-		-	0 Laporan	0,00	Kota Jambi	PENDAPATAN ASLI DAERAH (PAD)					-	0,00	Dinas Pertanian dan Ketahanan Pangan
	3.27.04.2.02	Pengawasan Pemasukan dan Pengeluaran Hewan dan Produk Hewan Daerah Kabupaten/Kota						200.000.000,00						Masyarakat Kota Jambi		200.000.000,00	
		Persentase penurunan pemotongan sapi/kerbau betina produktif di RPH						200.000.000,00						Masyarakat Kota Jambi		200.000.000,00	
			Jumlah analisis Risiko Penyakit Hewan, zoonosis, produk hewan dan media pembawa penyakit hewan lainnya	-		-	-	200.000.000,00							-	200.000.000,00	
	3.27.04.2.02.0007	Analisis Risiko Penyakit Hewan, zoonosis, produk hewan dan media pembawa penyakit hewan lainnya						200.000.000,00			2.Memantapkan sistem pertahanan keamanan negara dan mendorong kemandirian bangsa melalui swasembada pangan, energi, air, ekonomi kreatif, ekonomi hijau, dan ekonomi biru	-	Peningkatan Kualitas Perkotaan yang Berkelanjutan			200.000.000,00	
		Terkendalinya Risiko Penyakit Hewan, zoonosis, produk hewan dan media pembawa penyakit hewan lainnya	Jumlah analisis Risiko Penyakit Hewan, zoonosis, produk hewan dan media pembawa penyakit hewan lainnya	-		-	4 (5.100 ekor) Laporan	200.000.000,00	Kota Jambi	PENDAPATAN ASLI DAERAH (PAD)					-	200.000.000,00	Dinas Pertanian dan Ketahanan Pangan
	3.27.04.2.03	Pengelolaan Pelayanan Jasa Laboratorium dan Jasa Medik Veteriner dalam Daerah Kabupaten/Kota						35.000.000,00						Masyarakat Kota Jambi		35.000.000,00	

NO	KODE	URUSAN / BIDANG URUSAN / PROGRAM / OUTCOME / KEGIATAN / SUBKEGIATAN OUTPUT	INDIKATOR	TARGET AKHIR RENSTRA	REALISASI 2025	PRAKIRAAN 2026	CAPAIAN KINERJA DAN KERANGKA PENDANAAN							KELOMPOK SASARAN	PRAKIRAAN MAJU 2028		PERANGKAT DAERAH PENANGGUNG JAWAB
							TARGET 2027	PAGU INDIKATIF	LOKASI	SUMBER DANA	PRIORITAS				TARGET	PAGU INDIKATIF	
											NASIONAL	PROVINSI	DAERAH				
(1)	(2)	(3)	(4)	(5)	(6)	(7)	(8)	(9)	(10)	(11)	(12)	(13)	(14)	(15)	(16)	(17)	(18)
		Tersedianya pelayanan kesehatan hewan						35.000.000,00						Masyarakat Kota Jambi		35.000.000,00	
			Jumlah Pelayanan Jasa Medik Veteriner	-		-	-	35.000.000,00							-	35.000.000,00	
	3.27.04.2.03.0002	Penyediaan Pelayanan Jasa Medik Veteriner						35.000.000,00			2.Memantapkan sistem pertahanan keamanan negara dan mendorong kemandirian bangsa melalui swasembada pangan, energi, air, ekonomi kreatif, ekonomi hijau, dan ekonomi biru	-	Peningkatan Kualitas Perkotaan yang Berkelanjutan			35.000.000,00	
		Tersedianya Pelayanan Jasa Medik Veteriner	Jumlah Pelayanan Jasa Medik Veteriner	-		-	4 Laporan	35.000.000,00	Kota Jambi	PENDAPATAN ASLI DAERAH (PAD)					-	35.000.000,00	Dinas Pertanian dan Ketahanan Pangan
	3.27.04.2.04	Penerapan dan Pengawasan Persyaratan Teknis Kesehatan Masyarakat Veteriner						110.000.000,00						Masyarakat Kota Jambi		120.000.000,00	
		Terawasinya peredaran hewan dan produk hewan						110.000.000,00						Masyarakat Kota Jambi		120.000.000,00	
			Jumlah Pengawasan Peredaran Hewan dan Produk Hewan	-		-	-	110.000.000,00							-	120.000.000,00	
	3.27.04.2.04.0002	Pengawasan Peredaran Hewan dan Produk Hewan						110.000.000,00			2.Memantapkan sistem pertahanan keamanan negara dan mendorong kemandirian bangsa melalui swasembada pangan, energi, air, ekonomi kreatif, ekonomi hijau, dan ekonomi biru	-	Peningkatan Kualitas Perkotaan yang Berkelanjutan			120.000.000,00	
		Terawasinya Peredaran Hewan dan Produk Hewan	Jumlah Pengawasan Peredaran Hewan dan Produk Hewan	-		-	4 Laporan	110.000.000,00	Kota Jambi	PENDAPATAN ASLI DAERAH (PAD)					-	120.000.000,00	Dinas Pertanian dan Ketahanan Pangan
12.	**3.27.05**	**PROGRAM PENGENDALIAN DAN PENANGGULANGAN BENCANA PERTANIAN**						**100.000.000,00**								**103.537.481,00**	
			1.Persentase Penanganan Bencana Pertanian	-		-	90 Persentase	100.000.000,00							-	103.537.481,00	

NO	KODE	URUSAN / BIDANG URUSAN / PROGRAM / OUTCOME / KEGIATAN / SUBKEGIATAN OUTPUT	INDIKATOR	TARGET AKHIR RENSTRA	REALISASI 2025	PRAKIRAAN 2026	CAPAIAN KINERJA DAN KERANGKA PENDANAAN							KELOMPOK SASARAN	PRAKIRAAN MAJU 2028		PERANGKAT DAERAH PENANGGUNG JAWAB
							TARGET 2027	PAGU INDIKATIF	LOKASI	SUMBER DANA	PRIORITAS				TARGET	PAGU INDIKATIF	
											NASIONAL	PROVINSI	DAERAH				
(1)	(2)	(3)	(4)	(5)	(6)	(7)	(8)	(9)	(10)	(11)	(12)	(13)	(14)	(15)	(16)	(17)	(18)
			Persentase Penanggulangan Bencana Pertanian Kabupaten/Kota	-		-	85 %	100.000.000,00							-	103.537.481,00	
	3.27.05.2.01	Pengendalian dan Penanggulangan Bencana Pertanian Kabupaten/Kota						100.000.000,00						Masyarakat Kota Jambi		103.537.481,00	
		Persentase pengendalian dan penanggulangan bencana pertanian Kabupaten/Kota						100.000.000,00						Masyarakat Kota Jambi		103.537.481,00	
			Jumlah Luas Serangan Organisme Pengganggu Tumbuhan (OPT) Tanaman Pangan, Hortikultura, dan Perkebunan yang Dikendalikan	-		-	-	100.000.000,00							-	103.537.481,00	
	3.27.05.2.01.0001	Pengendalian Organisme Pengganggu Tumbuhan (OPT) Tanaman Pangan, Hortikultura, dan Perkebunan						100.000.000,00			2.Memantapkan sistem pertahanan keamanan negara dan mendorong kemandirian bangsa melalui swa sembada pangan, energi, air, ekonomi kreatif, ekonomi hijau, dan ekonomi biru	-	Peningkatan Kualitas Perkotaan yang Berkelanjutan			103.537.481,00	
		Terkendalinya Organisme Pengganggu Tumbuhan (OPT) Tanaman Pangan, Hortikultura, dan Perkebunan	Jumlah Luas Serangan Organisme Pengganggu Tumbuhan (OPT) Tanaman Pangan, Hortikultura, dan Perkebunan yang Dikendalikan	-		-	15 Ha	100.000.000,00	Kota Jambi	PENDAPATAN ASLI DAERAH (PAD)					-	103.537.481,00	Dinas Pertanian dan Ketahanan Pangan
13.	**3.27.07**	**PROGRAM PENYULUHAN PERTANIAN**						**370.000.000,00**								**540.000.000,00**	
			Persentase Peningkatan Kapasitas Kelompok Petani	-		-	40 %	290.000.000,00							-	440.000.000,00	
	3.27.07.2.01	Pelaksanaan Penyuluhan Pertanian						370.000.000,00						Masyarakat Kota Jambi		540.000.000,00	
		Peningkatan jumlah kapasitas kelembagaan petani						370.000.000,00						Masyarakat Kota Jambi		540.000.000,00	
			Jumlah Kelembagaan Penyuluhan Pertanian di Kecamatan dan Desa yang Ditingkatkan Kapasitas dan fungsinya	-		-	-	0,00							-	80.000.000,00	
			Jumlah Kelembagaan Petani dan Kelembagaan Ekoomi Petani (KEP) di Kecamatan dan Desa yang ditumbuhkan dan ditingkatkan kapasitasnya	-		-	-	80.000.000,00							-	100.000.000,00	

NO	KODE	URUSAN / BIDANG URUSAN / PROGRAM / OUTCOME / KEGIATAN / SUBKEGIATAN OUTPUT	INDIKATOR	TARGET AKHIR RENSTRA	REALISASI 2025	PRAKIRAAN 2026	CAPAIAN KINERJA DAN KERANGKA PENDANAAN							KELOMPOK SASARAN	PRAKIRAAN MAJU 2028		PERANGKAT DAERAH PENANGGUNG JAWAB
							TARGET 2027	PAGU INDIKATIF	LOKASI	SUMBER DANA	PRIORITAS				TARGET	PAGU INDIKATIF	
											NASIONAL	PROVINSI	DAERAH				
(1)	(2)	(3)	(4)	(5)	(6)	(7)	(8)	(9)	(10)	(11)	(12)	(13)	(14)	(15)	(16)	(17)	(18)
			Jumlah Sarana dan Prasarana Kelembagaan Penyuluhan Pertanian	-		-	-	210.000.000,00							-	260.000.000,00	
			Jumlah Sarana dan Prasarana Penyuluhan Pertanian Kecamatan/BPP dan Desa yang tersedia dan terpelihara	-		-	-	80.000.000,00							-	100.000.000,00	
	3.27.07.2.01.0010	Peningkatan Kapasitas dan Fungsi Kelembagaan Penyuluhan Pertanian di Kecamatan dan Desa						0,00			2.Memantapkan sistem pertahanan keamanan negara dan mendorong kemandirian bangsa melalui swasembada pangan, energi, air, ekonomi kreatif, ekonomi hijau, dan ekonomi biru	-	Peningkatan Kualitas Perkotaan yang Berkelanjutan			80.000.000,00	
		Terlaksananya Peningkatan Kapasitas dan Fungsi Kelembagaan Penyuluhan Pertanian di Kecamatan dan Desa	Jumlah Kelembagaan Penyuluhan Pertanian di Kecamatan dan Desa yang Ditingkatkan Kapasitas dan fungsinya	-		-	3 (3 BPPP) Unit	0,00	Kota Jambi	PENDAPATAN ASLI DAERAH (PAD)					-	80.000.000,00	Dinas Pertanian dan Ketahanan Pangan
	3.27.07.2.01.0013	Penumbuhkembangan Kelembagaan Petani dan Kelembagaan Ekonomi Petani di Kecamatan dan Desa						80.000.000,00			-	-	Good Governance			100.000.000,00	
		Terlaksananya Penumbuhan dan Pengembangan Kelembagaan Petani dan Kelemagaan Ekonomi Petani di Kecamatan dan Desa	Jumlah Kelembagaan Petani dan Kelembagaan Ekoomi Petani (KEP) di Kecamatan dan Desa yang ditumbuhkan dan ditingkatkan kapasitasnya	-		-	7 (BPP) Unit	80.000.000,00	Kota Jambi	PENDAPATAN ASLI DAERAH (PAD)					-	100.000.000,00	Dinas Pertanian dan Ketahanan Pangan
	3.27.07.2.01.0014	Penyediaan Sarana dan Prasarana Kelembagaan Penyuluhan Pertanian kab/kota						210.000.000,00			-	-	Good Governance			260.000.000,00	
		Tersedianya Sarana dan Prasarana Kelembagaan Penyuluhan Pertanian kab/kota	Jumlah Sarana dan Prasarana Kelembagaan Penyuluhan Pertanian	-		-	7 (BPP) Unit	210.000.000,00	Kota Jambi	PENDAPATAN ASLI DAERAH (PAD)					-	260.000.000,00	Dinas Pertanian dan Ketahanan Pangan
	3.27.07.2.01.0016	Penyediaan dan pemeliharaan Sarana dan Prasarana Penyuluhan Pertanian Kecamatan/BPP dan Desa						80.000.000,00			-	-	Good Governance			100.000.000,00	
		Tersedia Sarana dan prasarana serta Terpeliharanya sarana dan Prasarana Penyuluhan Pertanian Kecamatan/BPP dan Desa	Jumlah Sarana dan Prasarana Penyuluhan Pertanian Kecamatan/BPP dan Desa yang tersedia dan terpelihara	-		-	7 (BPP) Unit	80.000.000,00	Kota Jambi	PENDAPATAN ASLI DAERAH (PAD)					-	100.000.000,00	Dinas Pertanian dan Ketahanan Pangan
	J U M L A H							**21.162.489.000,00**								**22.329.787.000,00**	

RENCANA KERJA ORGANISASI PERANGKAT DAERAH (RENJA OPD)
DINAS PERDAGANGAN DAN PERINDUSTRIAN KOTA JAMBI
TAHUN 2027

NO	KODE	URUSAN / BIDANG URUSAN / PROGRAM / OUTCOME / KEGIATAN / SUBKEGIATAN OUTPUT	INDIKATOR	TARGET AKHIR RENSTRA	REALISASI 2025	PRAKIRAAN 2026	CAPAIAN KINERJA DAN KERANGKA PENDANAAN							KELOMPOK SASARAN	PRAKIRAAN MAJU 2028		PERANGKAT DAERAH PENANGGUNG JAWAB
							TARGET 2027	PAGU INDIKATIF	LOKASI	SUMBER DANA	PRIORITAS				TARGET	PAGU INDIKATIF	
											NASIONAL	PROVINSI	DAERAH				
(1)	(2)	(3)	(4)	(5)	(6)	(7)	(8)	(9)	(10)	(11)	(12)	(13)	(14)	(15)	(16)	(17)	(18)
		Dinas Perdagangan dan Perindustrian						**15.219.590.000,00**								**15.545.236.000,00**	
	3	**URUSAN PEMERINTAHAN PILIHAN**						**15.219.590.000,00**								**15.545.236.000,00**	
	3.30	**URUSAN PEMERINTAHAN BIDANG PERDAGANGAN**						**13.747.590.000,00**								**13.931.236.000,00**	
1.	**3.30.01**	**PROGRAM PENUNJANG URUSAN PEMERINTAHAN DAERAH KABUPATEN/KOTA**						**10.635.238.860,00**								**10.265.837.808,00**	
			Indeks Reformasi Birokrasi	-		-	100 persen	10.525.238.860,00							-	9.441.187.808,00	
	3.30.01.2.01	Perencanaan, Penganggaran, dan Evaluasi Kinerja Perangkat Daerah						43.500.000,00						-		48.400.000,00	
		Peningkatan nilai AKIP						43.500.000,00						-		48.400.000,00	
			Jumlah Dokumen Perencanaan Perangkat Daerah	-		-	-	27.000.000,00							-	30.250.000,00	
			Jumlah Laporan Evaluasi Kinerja Perangkat Daerah	-		-	-	16.500.000,00							-	18.150.000,00	
	3.30.01.2.01.0001	Penyusunan Dokumen Perencanaan Perangkat Daerah						27.000.000,00			-	-	Good Governance			30.250.000,00	
		Tersusunnya Dokumen Perencanaan Perangkat Daerah	Jumlah Dokumen Perencanaan Perangkat Daerah	-		-	6 Dokumen	27.000.000,00	Kota Jambi	PENDAPATAN ASLI DAERAH (PAD)					-	30.250.000,00	Dinas Perdagangan dan Perindustrian
	3.30.01.2.01.0007	Evaluasi Kinerja Perangkat Daerah						16.500.000,00			-	-	Good Governance			18.150.000,00	
		Terlaksananya Evaluasi Kinerja Perangkat Daerah	Jumlah Laporan Evaluasi Kinerja Perangkat Daerah	-		-	4 Laporan	16.500.000,00	Kota Jambi	PENDAPATAN ASLI DAERAH (PAD)					-	18.150.000,00	Dinas Perdagangan dan Perindustrian
	3.30.01.2.02	Administrasi Keuangan Perangkat Daerah						8.563.863.860,00						-		8.501.925.308,00	
		Tertib pengelolaan administrasi keuangan						8.563.863.860,00						-		8.501.925.308,00	
			Jumlah Dokumen Pelaporan dan Analisis Prognosis Realisasi Anggaran	-		-	-	22.303.750,00							-	24.303.750,00	
			Jumlah Dokumen Penatausahaan dan Pengujian/Verifikasi Keuangan SKPD	-		-	-	222.000.000,00							-	216.307.322,00	
			Jumlah Laporan Keuangan Akhir Tahun SKPD dan Laporan Hasil Koordinasi Penyusunan Laporan Keuangan Akhir Tahun SKPD	-		-	-	8.332.805,00							-	9.332.805,00	
			Jumlah Laporan Keuangan Bulanan/ Triwulanan/ Semesteran SKPD dan Laporan Koordinasi Penyusunan Laporan Keuangan Bulanan/Triwulanan/Semesteran SKPD	-		-	-	27.500.000,00							-	55.580.985,00	

NO	KODE	URUSAN / BIDANG URUSAN / PROGRAM / OUTCOME / KEGIATAN / SUBKEGIATAN OUTPUT	INDIKATOR	TARGET AKHIR RENSTRA	REALISASI 2025	PRAKIRAAN 2026	CAPAIAN KINERJA DAN KERANGKA PENDANAAN							KELOMPOK SASARAN	PRAKIRAAN MAJU 2028		PERANGKAT DAERAH PENANGGUNG JAWAB
							TARGET 2027	PAGU INDIKATIF	LOKASI	SUMBER DANA	PRIORITAS				TARGET	PAGU INDIKATIF	
											NASIONAL	PROVINSI	DAERAH				
(1)	(2)	(3)	(4)	(5)	(6)	(7)	(8)	(9)	(10)	(11)	(12)	(13)	(14)	(15)	(16)	(17)	(18)
			Jumlah Orang yang Menerima Gaji dan Tunjangan ASN	-		-	-	8.283.727.305,00							-	8.196.400.446,00	
	3.30.01.2.02.0001	Penyediaan Gaji dan Tunjangan ASN						8.283.727.305,00			-	-	Peningkatan Kualitas SDM			8.196.400.446,00	
		Tersedianya Gaji dan Tunjangan ASN	Jumlah Orang yang Menerima Gaji dan Tunjangan ASN	-		-	132 Orang/bulan	8.283.727.305,00	Kota Jambi	PENDAPATAN ASLI DAERAH (PAD)					-	8.196.400.446,00	Dinas Perdagangan dan Perindustrian
	3.30.01.2.02.0003	Pelaksanaan Penatausahaan danPengujian/Verifikasi Keuangan SKPD						222.000.000,00			-	-	Peningkatan Kualitas SDM			216.307.322,00	
		Terlaksananya Penatausahaan dan Pengujian/Verifikasi Keuangan SKPD	Jumlah Dokumen Penatausahaan dan Pengujian/Verifikasi Keuangan SKPD	-		-	2000 Dokumen	222.000.000,00	Kota Jambi	PENDAPATAN ASLI DAERAH (PAD)					-	216.307.322,00	Dinas Perdagangan dan Perindustrian
	3.30.01.2.02.0005	Koordinasi dan Penyusunan Laporan Keuangan Akhir Tahun SKPD						8.332.805,00			-	-	Good Governance			9.332.805,00	
		Tersedianya Laporan Keuangan Akhir Tahun SKPD dan Laporan Hasil Koordinasi Penyusunan Laporan Keuangan Akhir Tahun SKPD	Jumlah Laporan Keuangan Akhir Tahun SKPD dan Laporan Hasil Koordinasi Penyusunan Laporan Keuangan Akhir Tahun SKPD	-		-	5 Laporan	8.332.805,00	Kota Jambi	PENDAPATAN ASLI DAERAH (PAD)					-	9.332.805,00	Dinas Perdagangan dan Perindustrian
	3.30.01.2.02.0007	Koordinasi dan Penyusunan Laporan Keuangan Bulanan/ Triwulanan/ Semesteran SKPD						27.500.000,00			-	-	Good Governance			55.580.985,00	
		Tersedianya Laporan Keuangan Bulanan/Triwulanan/Semesteran SKPD dan Laporan Koordinasi Penyusunan Laporan Keuangan Bulanan/Triwulanan/Semesteran SKPD	Jumlah Laporan Keuangan Bulanan/ Triwulanan/ Semesteran SKPD dan Laporan Koordinasi Penyusunan Laporan Keuangan Bulanan/Triwulanan/Semesteran SKPD	-		-	72 Laporan	27.500.000,00	Kota Jambi	PENDAPATAN ASLI DAERAH (PAD)					-	55.580.985,00	Dinas Perdagangan dan Perindustrian
	3.30.01.2.02.0008	Penyusunan Pelaporan dan Analisis Prognosis Realisasi Anggaran						22.303.750,00			-	-	Good Governance			24.303.750,00	
		Tersedianya Dokumen Pelaporan dan Analisis Prognosis Realisasi Anggaran	Jumlah Dokumen Pelaporan dan Analisis Prognosis Realisasi Anggaran	-		-	12 Dokumen	22.303.750,00	Kota Jambi	PENDAPATAN ASLI DAERAH (PAD)					-	24.303.750,00	Dinas Perdagangan dan Perindustrian
	3.30.01.2.04	Administrasi Pendapatan Daerah Kewenangan Perangkat Daerah						12.000.000,00						-		10.000.000,00	
		Tertibnya pengelolaan administrasi pendapatan daerah						12.000.000,00						-		10.000.000,00	
			Jumlah Laporan Pengelolaan Retribusi Daerah	-		-	-	12.000.000,00							-	10.000.000,00	
	3.30.01.2.04.0007	Pelaporan Pengelolaan Retribusi Daerah						12.000.000,00			-	-	Good Governance			10.000.000,00	
		Tersedianya Laporan Pengelolaan Retribusi Daerah	Jumlah Laporan Pengelolaan Retribusi Daerah	-		-	12 Dokumen	12.000.000,00	Kota Jambi	PENDAPATAN ASLI DAERAH (PAD)					-	10.000.000,00	Dinas Perdagangan dan Perindustrian
	3.30.01.2.05	Administrasi Kepegawaian Perangkat Daerah						327.875.000,00						-		261.662.500,00	
		Tertibnya pengelolaan administrasi kepegawaian						327.875.000,00						-		261.662.500,00	

NO	KODE	URUSAN / BIDANG URUSAN / PROGRAM / OUTCOME / KEGIATAN / SUBKEGIATAN OUTPUT	INDIKATOR	TARGET AKHIR RENSTRA	REALISASI 2025	PRAKIRAAN 2026	CAPAIAN KINERJA DAN KERANGKA PENDANAAN							KELOMPOK SASARAN	PRAKIRAAN MAJU 2028		PERANGKAT DAERAH PENANGGUNG JAWAB
							TARGET 2027	PAGU INDIKATIF	LOKASI	SUMBER DANA	PRIORITAS				TARGET	PAGU INDIKATIF	
											NASIONAL	PROVINSI	DAERAH				
(1)	(2)	(3)	(4)	(5)	(6)	(7)	(8)	(9)	(10)	(11)	(12)	(13)	(14)	(15)	(16)	(17)	(18)
			Jumlah Orang yang Mengikuti Bimbingan Teknis Implementasi Peraturan Perundang-Undangan	-		-	-	200.000.000,00							-	121.000.000,00	
			Jumlah Paket Pakaian Dinas beserta Atribut Kelengkapan	-		-	-	127.875.000,00							-	140.662.500,00	
	3.30.01.2.05.0002	Pengadaan Pakaian Dinas beserta Atribut Kelengkapannya						127.875.000,00			-	-	Peningkatan Kualitas SDM			140.662.500,00	
		Tersedianya Pakaian Dinas beserta Atribut Kelengkapan	Jumlah Paket Pakaian Dinas beserta Atribut Kelengkapan	-		-	284 Paket	127.875.000,00	Kota Jambi	PENDAPATAN ASLI DAERAH (PAD)					-	140.662.500,00	Dinas Perdagangan dan Perindustrian
	3.30.01.2.05.0011	Bimbingan Teknis Implementasi Peraturan Perundang-Undangan						200.000.000,00			-	-	Peningkatan Kualitas SDM			121.000.000,00	
		Terlaksananya Bimbingan Teknis Implementasi Peraturan Perundang-Undangan	Jumlah Orang yang Mengikuti Bimbingan Teknis Implementasi Peraturan Perundang-Undangan	-		-	10 Orang	200.000.000,00	Kota Jambi	PENDAPATAN ASLI DAERAH (PAD)					-	121.000.000,00	Dinas Perdagangan dan Perindustrian
	3.30.01.2.06	Administrasi Umum Perangkat Daerah						693.000.000,00						-		479.650.000,00	
		Tertib pengelolaan administrasi umum						693.000.000,00						-		479.650.000,00	
			Jumlah Laporan Penyelenggaraan Rapat Koordinasi dan Konsultasi SKPD	-		-	-	380.000.000,00							-	363.000.000,00	
			Jumlah Paket Barang Cetakan dan Penggandaan yang Disediakan	-		-	-	55.000.000,00							-	58.000.000,00	
			Jumlah Paket Komponen Instalasi Listrik/Penerangan Bangunan Kantor yang Disediakan	-		-	-	18.000.000,00							-	18.150.000,00	
			Jumlah Paket Peralatan dan Perlengkapan Kantor yang Disediakan	-		-	-	240.000.000,00							-	40.500.000,00	
	3.30.01.2.06.0001	Penyediaan Komponen InstalasiListrik/Penerangan Bangunan Kantor						18.000.000,00			-	-	Good Governance			18.150.000,00	
		Tersedianya Komponen Instalasi Listrik/Penerangan Bangunan Kantor	Jumlah Paket Komponen Instalasi Listrik/Penerangan Bangunan Kantor yang Disediakan	-		-	6 Paket	18.000.000,00	Kota Jambi	PENDAPATAN ASLI DAERAH (PAD)					-	18.150.000,00	Dinas Perdagangan dan Perindustrian
	3.30.01.2.06.0002	Penyediaan Peralatan dan Perlengkapan Kantor						240.000.000,00			-	-	Good Governance			40.500.000,00	
		Tersedianya Peralatan dan Perlengkapan Kantor	Jumlah Paket Peralatan dan Perlengkapan Kantor yang Disediakan	-		-	8 Paket	240.000.000,00	Kota Jambi	PENDAPATAN ASLI DAERAH (PAD)					-	40.500.000,00	Dinas Perdagangan dan Perindustrian
	3.30.01.2.06.0005	Penyediaan Barang Cetakan dan Penggandaan						55.000.000,00			-	-	Good Governance			58.000.000,00	
		Tersedianya Barang Cetakan dan Penggandaan	Jumlah Paket Barang Cetakan dan Penggandaan yang Disediakan	-		-	2 Paket	55.000.000,00	Kota Jambi	PENDAPATAN ASLI DAERAH (PAD)					-	58.000.000,00	Dinas Perdagangan dan Perindustrian

NO	KODE	URUSAN / BIDANG URUSAN / PROGRAM / OUTCOME / KEGIATAN / SUBKEGIATAN OUTPUT	INDIKATOR	TARGET AKHIR RENSTRA	REALISASI 2025	PRAKIRAAN 2026	CAPAIAN KINERJA DAN KERANGKA PENDANAAN							KELOMPOK SASARAN	PRAKIRAAN MAJU 2028		PERANGKAT DAERAH PENANGGUNG JAWAB
							TARGET 2027	PAGU INDIKATIF	LOKASI	SUMBER DANA	PRIORITAS				TARGET	PAGU INDIKATIF	
											NASIONAL	PROVINSI	DAERAH				
(1)	(2)	(3)	(4)	(5)	(6)	(7)	(8)	(9)	(10)	(11)	(12)	(13)	(14)	(15)	(16)	(17)	(18)
	3.30.01.2.06.0009	Penyelenggaraan Rapat Koordinasi dan Konsultasi SKPD						380.000.000,00			-	-	Good Governance			363.000.000,00	
		Terlaksananya Penyelenggaraan Rapat Koordinasi dan Konsultasi SKPD	Jumlah Laporan Penyelenggaraan Rapat Koordinasi dan Konsultasi SKPD	-		-	12 Laporan	380.000.000,00	Kota Jambi	PENDAPATAN ASLI DAERAH (PAD)					-	363.000.000,00	Dinas Perdagangan dan Perindustrian
	3.30.01.2.07	Pengadaan Barang Milik Daerah Penunjang Urusan Pemerintah Daerah						110.000.000,00						-		20.000.000,00	
		Persentase pengadaan barang milik daerah penunjang urusan pemerintah daerah						110.000.000,00						-		20.000.000,00	
			Jumlah Paket Mebel yang Disediakan	-		-	-	100.000.000,00							-	10.000.000,00	
			Jumlah Unit Sarana dan Prasarana Gedung Kantor atau Bangunan Lainnya yang Disediakan	-		-	-	10.000.000,00							-	10.000.000,00	
	3.30.01.2.07.0005	Pengadaan Mebel						100.000.000,00			-	-	Good Governance			10.000.000,00	
		Tersedianya Mebel	Jumlah Paket Mebel yang Disediakan	-		-	0 Unit	100.000.000,00	Kota Jambi	PENDAPATAN ASLI DAERAH (PAD)					-	10.000.000,00	Dinas Perdagangan dan Perindustrian
	3.30.01.2.07.0010	Pengadaan Sarana dan Prasarana Gedung Kantor atau Bangunan Lainnya						10.000.000,00			-	-	Good Governance			10.000.000,00	
		Tersedianya Sarana dan Prasarana Gedung Kantor atau Bangunan Lainnya	Jumlah Unit Sarana dan Prasarana Gedung Kantor atau Bangunan Lainnya yang Disediakan	-		-	0 Unit	10.000.000,00	Kota Jambi	PENDAPATAN ASLI DAERAH (PAD)					-	10.000.000,00	Dinas Perdagangan dan Perindustrian
	3.30.01.2.08	Penyediaan Jasa Penunjang Urusan Pemerintahan Daerah						450.500.000,00						-		466.250.000,00	
		Persentase penyediaan jasa penunjang urusan pemerintah daerah						450.500.000,00						-		466.250.000,00	
			Jumlah Laporan Penyediaan Jasa Komunikasi, Sumber Daya Air dan Listrik yang Disediakan	-		-	-	350.000.000,00							-	363.000.000,00	
			Jumlah Laporan Penyediaan Jasa Pelayanan Umum Kantor yang Disediakan	-		-	-	73.000.000,00							-	73.000.000,00	
			Jumlah Laporan Penyediaan Jasa Peralatan dan Perlengkapan Kantor yang Disediakan	-		-	-	27.500.000,00							-	30.250.000,00	
	3.30.01.2.08.0002	Penyediaan Jasa Komunikasi, Sumber Daya Air dan Listrik						350.000.000,00			-	-	Good Governance			363.000.000,00	
		Tersedianya Jasa Komunikasi, Sumber Daya Air dan Listrik	Jumlah Laporan Penyediaan Jasa Komunikasi, Sumber Daya Air dan Listrik yang Disediakan	-		-	2 Laporan	350.000.000,00	Kota Jambi	PENDAPATAN ASLI DAERAH (PAD)					-	363.000.000,00	Dinas Perdagangan dan Perindustrian
	3.30.01.2.08.0003	Penyediaan Jasa Peralatan dan Perlengkapan Kantor						27.500.000,00			-	-	Good Governance			30.250.000,00	

NO	KODE	URUSAN / BIDANG URUSAN / PROGRAM / OUTCOME / KEGIATAN / SUBKEGIATAN OUTPUT	INDIKATOR	TARGET AKHIR RENSTRA	REALISASI 2025	PRAKIRAAN 2026	CAPAIAN KINERJA DAN KERANGKA PENDANAAN							KELOMPOK SASARAN	PRAKIRAAN MAJU 2028		PERANGKAT DAERAH PENANGGUNG JAWAB
							TARGET 2027	PAGU INDIKATIF	LOKASI	SUMBER DANA	PRIORITAS				TARGET	PAGU INDIKATIF	
											NASIONAL	PROVINSI	DAERAH				
(1)	(2)	(3)	(4)	(5)	(6)	(7)	(8)	(9)	(10)	(11)	(12)	(13)	(14)	(15)	(16)	(17)	(18)
		Tersedianya Jasa Peralatan dan Perlengkapan Kantor	Jumlah Laporan Penyediaan Jasa Peralatan dan Perlengkapan Kantor yang Disediakan	-		-	2 Laporan	27.500.000,00	Kota Jambi	PENDAPATAN ASLI DAERAH (PAD)					-	30.250.000,00	Dinas Perdagangan dan Perindustrian
	3.30.01.2.08.0004	Penyediaan Jasa Pelayanan Umum Kantor						73.000.000,00			-	-	Peningkatan Kualitas SDM			73.000.000,00	
		Tersedianya Jasa Pelayanan Umum Kantor	Jumlah Laporan Penyediaan Jasa Pelayanan Umum Kantor yang Disediakan	-		-	3 Laporan	73.000.000,00	Kota Jambi	PENDAPATAN ASLI DAERAH (PAD)					-	73.000.000,00	Dinas Perdagangan dan Perindustrian
	3.30.01.2.09	Pemeliharaan Barang Milik Daerah Penunjang Urusan Pemerintahan Daerah						434.500.000,00						-		477.950.000,00	
		Persentase pemiliharaan barang milik daerah penunjang urusan pemerintah daerah						434.500.000,00						-		477.950.000,00	
			Jumlah Gedung Kantor dan Bangunan Lainnya yang Dipelihara/Direhabilitasi	-		-	-	55.000.000,00							-	60.500.000,00	
			Jumlah Kendaraan Dinas Operasional atau Lapangan yang Dipelihara dan dibayarkan Pajak dan Perizinannya	-		-	-	27.500.000,00							-	30.250.000,00	
			Jumlah Kendaraan Perorangan Dinas atau Kendaraan Dinas Jabatan yang Dipelihara dan dibayarkan Pajaknya	-		-	-	330.000.000,00							-	363.000.000,00	
			Jumlah Peralatan dan Mesin Lainnya yang Dipelihara	-		-	-	22.000.000,00							-	24.200.000,00	
	3.30.01.2.09.0001	Penyediaan Jasa Pemeliharaan, Biaya Pemeliharaan, dan Pajak Kendaraan Perorangan Dinas atau Kendaraan Dinas Jabatan						330.000.000,00			-	-	Good Governance			363.000.000,00	
		Tersedianya Jasa Pemeliharaan, Biaya Pemeliharaan dan Pajak Kendaraan Perorangan Dinas atau Kendaraan Dinas Jabatan	Jumlah Kendaraan Perorangan Dinas atau Kendaraan Dinas Jabatan yang Dipelihara dan dibayarkan Pajaknya	-		-	23 Unit	330.000.000,00	Kota Jambi	PENDAPATAN ASLI DAERAH (PAD)					-	363.000.000,00	Dinas Perdagangan dan Perindustrian
	3.30.01.2.09.0002	Penyediaan Jasa Pemeliharaan, Biaya Pemeliharaan, Pajak dan Perizinan Kendaraan Dinas Operasional atau Lapangan						27.500.000,00			-	-	Good Governance			30.250.000,00	
		Tersedianya Jasa Pemeliharaan, Biaya Pemeliharaan, Pajak dan Perizinan Kendaraan Dinas Operasional atau Lapangan	Jumlah Kendaraan Dinas Operasional atau Lapangan yang Dipelihara dan dibayarkan Pajak dan Perizinannya	-		-	40 Unit	27.500.000,00	Kota Jambi	PENDAPATAN ASLI DAERAH (PAD)					-	30.250.000,00	Dinas Perdagangan dan Perindustrian
	3.30.01.2.09.0006	Pemeliharaan Peralatan dan Mesin Lainnya						22.000.000,00			-	-	Good Governance			24.200.000,00	
		Terlaksananya Pemeliharaan Peralatan dan Mesin Lainnya	Jumlah Peralatan dan Mesin Lainnya yang Dipelihara	-		-	40 Unit	22.000.000,00	Kota Jambi	PENDAPATAN ASLI DAERAH (PAD)					-	24.200.000,00	Dinas Perdagangan dan Perindustrian
	3.30.01.2.09.0009	Pemeliharaan/Rehabilitasi Gedung Kantor dan Bangunan Lainnya						55.000.000,00			-	-	Good Governance			60.500.000,00	

NO	KODE	URUSAN / BIDANG URUSAN / PROGRAM / OUTCOME / KEGIATAN / SUBKEGIATAN OUTPUT	INDIKATOR	TARGET AKHIR RENSTRA	REALISASI 2025	PRAKIRAAN 2026	CAPAIAN KINERJA DAN KERANGKA PENDANAAN							KELOMPOK SASARAN	PRAKIRAAN MAJU 2028		PERANGKAT DAERAH PENANGGUNG JAWAB
							TARGET 2027	PAGU INDIKATIF	LOKASI	SUMBER DANA	PRIORITAS				TARGET	PAGU INDIKATIF	
											NASIONAL	PROVINSI	DAERAH				
(1)	(2)	(3)	(4)	(5)	(6)	(7)	(8)	(9)	(10)	(11)	(12)	(13)	(14)	(15)	(16)	(17)	(18)
		Terlaksananya Pemeliharaan/Rehabilitasi Gedung Kantor dan Bangunan Lainnya	Jumlah Gedung Kantor dan Bangunan Lainnya yang Dipelihara/Direhabilitasi	-		-	1 Unit	55.000.000,00	Kota Jambi	PENDAPATAN ASLI DAERAH (PAD)					-	60.500.000,00	Dinas Perdagangan dan Perindustrian
2.	**3.30.02**	**PROGRAM PERIZINAN DAN PENDAFTARAN PERUSAHAAN**						**128.500.000,00**								**137.850.000,00**	
			Persentase izin usaha perdagangan yang difasilitasi	-		-	100 persen	95.500.000,00							-	101.550.000,00	
	3.30.02.2.01	Penerbitan Izin Pengelolaan Pasar Rakyat, Pusat Perbelanjaan, dan Izin Usaha Toko Swalayan						27.500.000,00						-		30.250.000,00	
		Persentase Penertiban Izin Pengelolaan Pasar Rakyat, Pusat Perbelanjaan dan izin usaha toko swalayan						27.500.000,00						-		30.250.000,00	
			Jumlah laporan hasil pembinaan dan pemantauan kepemilikan Nomor Induk Berusaha (NIB) untuk distributor, agen, grosir/perkulakan dan toko swalayan melalui SIstem Perizinan Berusaha melalui Sistem Elektronik	-		-	-	27.500.000,00							-	30.250.000,00	
	3.30.02.2.01.0002	Fasilitasi pembinaan dan pemantauan kepemilikan Nomor Induk Berusaha (NIB) untuk distributor, agen, grosir/perkulakan dan toko swalayan melalui SIstem Perizinan Berusaha melalui Sistem Elektronik						27.500.000,00			-	-	Good Governance			30.250.000,00	
		Tersedianya laporan hasil pembinaan dan pemantauan kepemilikan Nomor Induk Berusaha (NIB) untuk distributor, agen, grosir/perkulakan dan toko swalayan melalui SIstem Perizinan Berusaha melalui Sistem Elektronik	Jumlah laporan hasil pembinaan dan pemantauan kepemilikan Nomor Induk Berusaha (NIB) untuk distributor, agen, grosir/perkulakan dan toko swalayan melalui SIstem Perizinan Berusaha melalui Sistem Elektronik	-		-	1 laporan	27.500.000,00	Kota Jambi	PENDAPATAN ASLI DAERAH (PAD)					-	30.250.000,00	Dinas Perdagangan dan Perindustrian
	3.30.02.2.02	Penerbitan Tanda Daftar Gudang						33.000.000,00						-		36.300.000,00	
		Presentase pelaku usaha yang difasilitasi						33.000.000,00						-		36.300.000,00	
			Jumlah Dokumen Tanda Daftar Gudang	-		-	-	33.000.000,00							-	36.300.000,00	
	3.30.02.2.02.0001	Fasilitasi Penerbitan Tanda Daftar Gudang						33.000.000,00			-	-	Good Governance			36.300.000,00	
		Tersedianya Dokumen Tanda Daftar Gudang	Jumlah Dokumen Tanda Daftar Gudang	-		-	4 Dokumen	33.000.000,00	Kota Jambi	PENDAPATAN ASLI DAERAH (PAD)					-	36.300.000,00	Dinas Perdagangan dan Perindustrian
	3.30.02.2.05	Penerbitan Surat Izin Usaha Perdagangan Minuman Beralkohol Golongan B dan C untuk Pengecer dan Penjual Langsung Minum di Tempat						33.000.000,00						-		36.300.000,00	
		Persentase penerbitan surat izin usaha perdagangan minuman beralkohol golongan B dan C untuk pengecer dan penjual langsung minum di tempat						33.000.000,00						-		36.300.000,00	

NO	KODE	URUSAN / BIDANG URUSAN / PROGRAM / OUTCOME / KEGIATAN / SUBKEGIATAN OUTPUT	INDIKATOR	TARGET AKHIR RENSTRA	REALISASI 2025	PRAKIRAAN 2026	CAPAIAN KINERJA DAN KERANGKA PENDANAAN							KELOMPOK SASARAN	PRAKIRAAN MAJU 2028		PERANGKAT DAERAH PENANGGUNG JAWAB
							TARGET 2027	PAGU INDIKATIF	LOKASI	SUMBER DANA	PRIORITAS				TARGET	PAGU INDIKATIF	
											NASIONAL	PROVINSI	DAERAH				
(1)	(2)	(3)	(4)	(5)	(6)	(7)	(8)	(9)	(10)	(11)	(12)	(13)	(14)	(15)	(16)	(17)	(18)
			Jumlah Surat Izin Usaha Perdagangan untuk Pengecer dan Penjual Langsung Minuman Beralkohol Golongan B dan C yang Diterbitkan Melalui Sistem Pelayanan Perizinan Berusaha Terintegrasi Secara Elektronik	-		-	-	33.000.000,00							-	36.300.000,00	
	3.30.02.2.05.0001	Fasilitasi Penerbitan Surat Izin Usaha Perdagangan Minuman Beralkohol Golongan B dan C						33.000.000,00			-	-	Good Governance			36.300.000,00	
		Tersedianya Penerbitan Surat Izin Usaha Perdagangan untuk Pengecer dan Penjual Langsung Minuman Beralkohol Golongan B dan C Melalui Sistem Pelayanan Perizinan Berusaha Terintegrasi Secara Elektronik	Jumlah Surat Izin Usaha Perdagangan untuk Pengecer dan Penjual Langsung Minuman Beralkohol Golongan B dan C yang Diterbitkan Melalui Sistem Pelayanan Perizinan Berusaha Terintegrasi Secara Elektronik	-		-	4 Dokumen	33.000.000,00	Kota Jambi	PENDAPATAN ASLI DAERAH (PAD)					-	36.300.000,00	Dinas Perdagangan dan Perindustrian
	3.30.02.2.07	Penerbitan Surat Keterangan Asal (bagi Daerah Kabupaten/Kota yang Telah Ditetapkan sebagai Instansi Penerbit Surat Keterangan Asal)						35.000.000,00						-		35.000.000,00	
		Persentase penerbitan fasilitasi surat keterangan asal (SKA)						35.000.000,00						-		35.000.000,00	
			Jumlah Dokumen Penerbitan Surat Keterangan Asal	-		-	-	35.000.000,00							-	35.000.000,00	
	3.30.02.2.07.0001	Koordinasi dan Sinkronisasi Layanan Penerbitan SKA						35.000.000,00			-	-	Good Governance			35.000.000,00	
		Tersedianya Dokumen Penerbitan Surat Keterangan Asal	Jumlah Dokumen Penerbitan Surat Keterangan Asal	-		-	2 Dokumen	35.000.000,00	Kota Jambi	PENDAPATAN ASLI DAERAH (PAD)					-	35.000.000,00	Dinas Perdagangan dan Perindustrian
3.	**3.30.03**	**PROGRAM PENINGKATAN SARANA DISTRIBUSI PERDAGANGAN**						**1.287.000.000,00**								**1.237.200.000,00**	
			Persentase sarana perdagangan yang ditingkatkan kualitasnya	-		-	100 persen	1.287.000.000,00							-	1.237.200.000,00	
	3.30.03.2.01	Pembangunan dan Pengelolaan Sarana Distribusi Perdagangan						517.000.000,00						-		495.200.000,00	
		Jumlah pelaksanaan penyediaan sarana distribusi perdagangan						517.000.000,00						-		495.200.000,00	
			Jumlah Fasilitasi Pengelolaan Sarana Distribusi Perdagangan	-		-	-	132.000.000,00							-	145.200.000,00	
			Jumlah Sarana Distribusi Perdagangan	-		-	-	385.000.000,00							-	350.000.000,00	
	3.30.03.2.01.0001	Penyediaan Sarana Distribusi Perdagangan						385.000.000,00			-	-	Peningkatan Kualitas Perkotaan yang Berkelanjutan			350.000.000,00	

NO	KODE	URUSAN / BIDANG URUSAN / PROGRAM / OUTCOME / KEGIATAN / SUBKEGIATAN OUTPUT	INDIKATOR	TARGET AKHIR RENSTRA	REALISASI 2025	PRAKIRAAN 2026	CAPAIAN KINERJA DAN KERANGKA PENDANAAN							KELOMPOK SASARAN	PRAKIRAAN MAJU 2028		PERANGKAT DAERAH PENANGGUNG JAWAB
							TARGET 2027	PAGU INDIKATIF	LOKASI	SUMBER DANA	PRIORITAS				TARGET	PAGU INDIKATIF	
											NASIONAL	PROVINSI	DAERAH				
(1)	(2)	(3)	(4)	(5)	(6)	(7)	(8)	(9)	(10)	(11)	(12)	(13)	(14)	(15)	(16)	(17)	(18)
		Tersedianya Sarana Distribusi Perdagangan	Jumlah Sarana Distribusi Perdagangan	-		-	1 Unit	385.000.000,00	Kota Jambi	PENDAPATAN ASLI DAERAH (PAD)					-	350.000.000,00	Dinas Perdagangan dan Perindustrian
	3.30.03.2.01.0002	Fasilitasi Pengelolaan Sarana Distribusi Perdagangan						132.000.000,00			-	-	Peningkatan Kualitas Perkotaan yang Berkelanjutan			145.200.000,00	
		Tersedianya Fasilitasi Pengelolaan Sarana Distribusi Perdagangan	Jumlah Fasilitasi Pengelolaan Sarana Distribusi Perdagangan	-		-	1737 Unit	132.000.000,00	Kota Jambi	PENDAPATAN ASLI DAERAH (PAD)					-	145.200.000,00	Dinas Perdagangan dan Perindustrian
	3.30.03.2.02	Pembinaan Terhadap Pengelola Sarana Distribusi Perdagangan Masyarakat di Wilayah Kerjanya						770.000.000,00						-		742.000.000,00	
		Persentase pembinaan terhadap pengelola sarana distribusi perdagangan masyarakat di wilayah kerjanya						770.000.000,00						-		742.000.000,00	
			Jumlah Dokumen Hasil Pembinaan dan Pengendalian kepada Pengelola Sarana Distribusi Perdagangan	-		-	-	220.000.000,00							-	242.000.000,00	
	3.30.03.2.02.0001	Pembinaan dan Pengendalian Pengelola Sarana Distribusi Perdagangan						550.000.000,00			-	-	Peningkatan Kualitas Perkotaan yang Berkelanjutan			500.000.000,00	
		Terlaksananya Pembinaan dan Pengendalian kepada Pengelola Sarana Distribusi Perdagangan	Jumlah Dokumen Hasil Pembinaan dan Pengendalian kepada Pengelola Sarana Distribusi Perdagangan	-		-	1 Dokumen	550.000.000,00	Kota Jambi	PENDAPATAN ASLI DAERAH (PAD)					-	500.000.000,00	Dinas Perdagangan dan Perindustrian
	3.30.03.2.02.0002	Pemberdayaan Pengelola Sarana Distribusi Perdagangan						220.000.000,00			-	-	Peningkatan Kualitas Perkotaan yang Berkelanjutan			242.000.000,00	
		Terlaksananya Pembinaan dan Pengendalian kepada Pengelola Sarana Distribusi Perdagangan	Jumlah Dokumen Hasil Pembinaan dan Pengendalian kepada Pengelola Sarana Distribusi Perdagangan	-		-	2 Dokumen	220.000.000,00	Kota Jambi	PENDAPATAN ASLI DAERAH (PAD)					-	242.000.000,00	Dinas Perdagangan dan Perindustrian
4.	**3.30.04**	**PROGRAM STABILISASI HARGA BARANG KEBUTUHAN POKOK DAN BARANG PENTING**						**624.500.000,00**								**667.650.000,00**	
			Persentase stabilisasi harga barang kebutuhan pokok dan barang penting	-		-	100 persen	624.500.000,00							-	635.650.000,00	
	3.30.04.2.01	Menjamin Ketersediaan Barang Kebutuhan Pokok dan Barang Penting di Tingkat Daerah Kabupaten/ Kota						10.636.200,00						-		82.150.000,00	
		Persentase ketersedian barang kebutuhan pokok dan penting						10.636.200,00						-		82.150.000,00	

NO	KODE	URUSAN / BIDANG URUSAN / PROGRAM / OUTCOME / KEGIATAN / SUBKEGIATAN OUTPUT	INDIKATOR	TARGET AKHIR RENSTRA	REALISASI 2025	PRAKIRAAN 2026	CAPAIAN KINERJA DAN KERANGKA PENDANAAN							KELOMPOK SASARAN	PRAKIRAAN MAJU 2028		PERANGKAT DAERAH PENANGGUNG JAWAB
							TARGET 2027	PAGU INDIKATIF	LOKASI	SUMBER DANA	PRIORITAS				TARGET	PAGU INDIKATIF	
											NASIONAL	PROVINSI	DAERAH				
(1)	(2)	(3)	(4)	(5)	(6)	(7)	(8)	(9)	(10)	(11)	(12)	(13)	(14)	(15)	(16)	(17)	(18)
			Jumlah Laporan Koordinasi dan Sinkronisasi Ketersediaan Barang Kebutuhan Pokok dan Barang Penting di Tingkat Agen dan Pasar Rakyat	-		-	-	10.636.200,00							-	18.150.000,00	
			Jumlah Laporan Koordinasi dan Sinkronisasi Peningkatan Aksesibilitas Barang Kebutuhan Pokok dan Barang Penting di Tingkat Agen dan Pasar Rakyat	-		-	-	0,00							-	32.000.000,00	
			Jumlah Laporan Pengendalian Stok atau Ketersediaan Barang Kebutuhan Pokok dan Barang Penting di Tingkat Agen dan Pasar Rakyat	-		-	-	0,00							-	32.000.000,00	
	3.30.04.2.01.0001	Koordinasi dan Sinkronisasi Ketersediaan Barang Kebutuhan Pokok dan Barang Penting di Tingkat Agen dan Pasar Rakyat						10.636.200,00			-	-	Peningkatan Pemberdayaan Masyarakat			18.150.000,00	
		Tersedianya Laporan Koordinasi dan Sinkronisasi Ketersediaan Barang Kebutuhan Pokok dan Barang Penting di Tingkat Agen dan Pasar Rakyat	Jumlah Laporan Koordinasi dan Sinkronisasi Ketersediaan Barang Kebutuhan Pokok dan Barang Penting di Tingkat Agen dan Pasar Rakyat	-		-	4 Laporan	10.636.200,00	Kota Jambi	PENDAPATAN ASLI DAERAH (PAD)					-	18.150.000,00	Dinas Perdagangan dan Perindustrian
	3.30.04.2.01.0002	Koordinasi dan Sinkronisasi Peningkatan Aksesibilitas Barang Kebutuhan Pokok dan Barang Penting di Tingkat Agen dan Pasar Rakyat						0,00			-	-	Peningkatan Pemberdayaan Masyarakat			32.000.000,00	
		Tersedianya Laporan Koordinasi dan Sinkronisasi Peningkatan Aksesibilitas Barang Kebutuhan Pokok dan Barang Penting di Tingkat Agen dan Pasar Rakyat	Jumlah Laporan Koordinasi dan Sinkronisasi Peningkatan Aksesibilitas Barang Kebutuhan Pokok dan Barang Penting di Tingkat Agen dan Pasar Rakyat	-		-	4 Laporan	0,00	Kota Jambi	PENDAPATAN ASLI DAERAH (PAD)					-	32.000.000,00	Dinas Perdagangan dan Perindustrian
	3.30.04.2.01.0003	Pengendalian Ketersediaan Barang Kebutuhan Pokok dan Barang Penting di Tingkat Agen dan Pasar Rakyat						0,00			-	-	Peningkatan Pemberdayaan Masyarakat			32.000.000,00	
		Tersedianya Laporan Pengendalian Stok atau Ketersediaan Barang Kebutuhan Pokok dan Barang Penting di Tingkat Agen dan Pasar Rakyat	Jumlah Laporan Pengendalian Stok atau Ketersediaan Barang Kebutuhan Pokok dan Barang Penting di Tingkat Agen dan Pasar Rakyat	-		-	1 Laporan	0,00	Kota Jambi	PENDAPATAN ASLI DAERAH (PAD)					-	32.000.000,00	Dinas Perdagangan dan Perindustrian
	3.30.04.2.02	Pengendalian Harga, dan Stok Barang Kebutuhan Pokok dan Barang Penting di Tingkat Pasar Kabupaten/Kota						604.430.900,00						-		574.500.000,00	
		Persentase ketersedian barang kebutuhan pokok dan penting						604.430.900,00						-		574.500.000,00	
			Jumlah Laporan Pelaksanaan Operasi Pasar Reguler dan Pasar Khusus yang Berdampak dalam 1 (Satu) Kabupaten/Kota	-		-	-	539.430.900,00							-	500.000.000,00	

NO	KODE	URUSAN / BIDANG URUSAN / PROGRAM / OUTCOME / KEGIATAN / SUBKEGIATAN OUTPUT	INDIKATOR	TARGET AKHIR RENSTRA	REALISASI 2025	PRAKIRAAN 2026	CAPAIAN KINERJA DAN KERANGKA PENDANAAN							KELOMPOK SASARAN	PRAKIRAAN MAJU 2028		PERANGKAT DAERAH PENANGGUNG JAWAB
							TARGET 2027	PAGU INDIKATIF	LOKASI	SUMBER DANA	PRIORITAS				TARGET	PAGU INDIKATIF	
											NASIONAL	PROVINSI	DAERAH				
(1)	(2)	(3)	(4)	(5)	(6)	(7)	(8)	(9)	(10)	(11)	(12)	(13)	(14)	(15)	(16)	(17)	(18)
			Jumlah Laporan Pemantauan Harga dan Stok Barang Kebutuhan Pokok dan Barang Penting pada Pasar Rakyat yang Terintegrasi dalam Sistem Informasi Perdagangan	-		-	-	65.000.000,00							-	74.500.000,00	
	3.30.04.2.02.0002	Pemantauan Harga dan Stok Barang Kebutuhan Pokok dan Barang Penting pada Pasar Rakyat yang Terintegrasi dalam Sistem Informasi Perdagangan						65.000.000,00			-	-	Peningkatan Pemberdayaan Masyarakat			74.500.000,00	
		Tersedianya Laporan Pemantauan Harga dan Stok Barang Kebutuhan Pokok dan Barang Penting pada Pasar Rakyat yang Terintegrasi dalam Sistem Informasi Perdagangan	Jumlah Laporan Pemantauan Harga dan Stok Barang Kebutuhan Pokok dan Barang Penting pada Pasar Rakyat yang Terintegrasi dalam Sistem Informasi Perdagangan	-		-	12 Laporan	65.000.000,00	Kota Jambi	PENDAPATAN ASLI DAERAH (PAD)					-	74.500.000,00	Dinas Perdagangan dan Perindustrian
	3.30.04.2.02.0003	Pelaksanaan Operasi Pasar Reguler dan Pasar Khusus yang Berdampak dalam 1 (Satu) Kabupaten/Kota						539.430.900,00			-	-	Peningkatan Pemberdayaan Masyarakat			500.000.000,00	
		Tersedianya Laporan Pelaksanaan Operasi Pasar Reguler dan Pasar Khusus yang Berdampak dalam 1 (Satu) Kabupaten/Kota	Jumlah Laporan Pelaksanaan Operasi Pasar Reguler dan Pasar Khusus yang Berdampak dalam 1 (Satu) Kabupaten/Kota	-		-	1 Laporan	539.430.900,00	Kota Jambi	PENDAPATAN ASLI DAERAH (PAD)					-	500.000.000,00	Dinas Perdagangan dan Perindustrian
	3.30.04.2.03	Pengawasan Pupuk dan Pestisida Bersubsidi di Tingkat Daerah Kabupaten/Kota						9.432.900,00						-		11.000.000,00	
		Persentase pengawasan pupuk dan pestisida bersubsidi						9.432.900,00						-		11.000.000,00	
			Jumlah Dokumen Kelengkapan Legalitas Dokumen Perizinan	-		-	-	9.432.900,00							-	11.000.000,00	
	3.30.04.2.03.0001	Pemeriksaan Kelengkapan Legalitas Dokumen Perizinan						9.432.900,00			-	-	Good Governance			11.000.000,00	
		Terlengkapinya Kelengkapan Legalitas Dokumen Perizinan	Jumlah Dokumen Kelengkapan Legalitas Dokumen Perizinan	-		-	4 Dokumen	9.432.900,00	Kota Jambi	PENDAPATAN ASLI DAERAH (PAD)					-	11.000.000,00	Dinas Perdagangan dan Perindustrian
5.	**3.30.05**	**PROGRAM PENGEMBANGAN EKSPOR**						**100.000.000,00**								**400.000.000,00**	
			Nilai ekspor barang	-		-	413,92 dolar	100.000.000,00							-	100.000.000,00	
	3.30.05.2.01	Penyelenggaraan Promosi Dagang Melalui Pameran Dagang dan Misi Dagang bagi Produk Ekspor Unggulan yang Terdapat pada 1 (Satu) Daerah Kabupaten/Kota						100.000.000,00						-		400.000.000,00	
		Jumlah pelaksanaan pembinaan dan pengembangan usaha produk ekspor unggulan						100.000.000,00						-		400.000.000,00	
			Jumlah Pelaku Usaha yang Difasilitasi dalam Misi Dagang Produk Ekspor Unggulan	-		-	-	0,00							-	100.000.000,00	

NO	KODE	URUSAN / BIDANG URUSAN / PROGRAM / OUTCOME / KEGIATAN / SUBKEGIATAN OUTPUT	INDIKATOR	TARGET AKHIR RENSTRA	REALISASI 2025	PRAKIRAAN 2026	CAPAIAN KINERJA DAN KERANGKA PENDANAAN							KELOMPOK SASARAN	PRAKIRAAN MAJU 2028		PERANGKAT DAERAH PENANGGUNG JAWAB
							TARGET 2027	PAGU INDIKATIF	LOKASI	SUMBER DANA	PRIORITAS				TARGET	PAGU INDIKATIF	
											NASIONAL	PROVINSI	DAERAH				
(1)	(2)	(3)	(4)	(5)	(6)	(7)	(8)	(9)	(10)	(11)	(12)	(13)	(14)	(15)	(16)	(17)	(18)
			Jumlah Pelaku Usaha yang Difasilitasi dalam Pameran Dagang	-		-	-	100.000.000,00							-	100.000.000,00	
			Jumlah Pelaku Usaha yang Difasilitasi dalam Pameran Dagang Lokal	-		-	-	0,00							-	100.000.000,00	
			Jumlah Produk Unggulan Ekspor Daerah yang Disusun Menjadi Materi Promosi	-		-	-	0,00							-	100.000.000,00	
	3.30.05.2.01.0002	Pameran Dagang Nasional						100.000.000,00			-	-	Peningkatan Produktifitas, Pengembangan Pariwisata dan Investasi Daerah			100.000.000,00	
		Terfasilitasinya Pelaku Usaha yang Berorientasi Ekspor pada Pameran Dagang Nasional	Jumlah Pelaku Usaha yang Difasilitasi dalam Pameran Dagang	-		-	4 Pelaku Usaha	100.000.000,00	Kota Jambi	PENDAPATAN ASLI DAERAH (PAD)					-	100.000.000,00	Dinas Perdagangan dan Perindustrian
	3.30.05.2.01.0003	Pameran Dagang Lokal						0,00			-	-	Peningkatan Produktifitas, Pengembangan Pariwisata dan Investasi Daerah			100.000.000,00	
		Terfasilitasinya Pelaku Usaha yang Berorientasi Ekspor pada Pameran Dagang Lokal	Jumlah Pelaku Usaha yang Difasilitasi dalam Pameran Dagang Lokal	-		-	6 Pelaku Usaha	0,00	Kota Jambi	PENDAPATAN ASLI DAERAH (PAD)					-	100.000.000,00	Dinas Perdagangan dan Perindustrian
	3.30.05.2.01.0004	Misi Dagang bagi Produk Ekspor Unggulan						0,00			-	-	Peningkatan Produktifitas, Pengembangan Pariwisata dan Investasi Daerah			100.000.000,00	
		Terfasilitasinya Pelaku Usaha yang Berorientasi Ekspor pada Pelaksanaan Misi Dagang	Jumlah Pelaku Usaha yang Difasilitasi dalam Misi Dagang Produk Ekspor Unggulan	-		-	2 Pelaku Usaha	0,00	Kota Jambi	PENDAPATAN ASLI DAERAH (PAD)					-	100.000.000,00	Dinas Perdagangan dan Perindustrian
	3.30.05.2.01.0005	Peningkatan Citra Produk Ekspor						0,00			-	-	Peningkatan Produktifitas, Pengembangan Pariwisata dan Investasi Daerah			100.000.000,00	
		Meningkatnya Citra Produk Ekspor	Jumlah Produk Unggulan Ekspor Daerah yang Disusun Menjadi Materi Promosi	-		-	2 Produk	0,00	Kota Jambi	PENDAPATAN ASLI DAERAH (PAD)					-	100.000.000,00	Dinas Perdagangan dan Perindustrian
6.	**3.30.06**	**PROGRAM STANDARDISASI DAN PERLINDUNGAN KONSUMEN**						**274.778.032,00**								**282.698.192,00**	

NO	KODE	URUSAN / BIDANG URUSAN / PROGRAM / OUTCOME / KEGIATAN / SUBKEGIATAN OUTPUT	INDIKATOR	TARGET AKHIR RENSTRA	REALISASI 2025	PRAKIRAAN 2026	CAPAIAN KINERJA DAN KERANGKA PENDANAAN							KELOMPOK SASARAN	PRAKIRAAN MAJU 2028		PERANGKAT DAERAH PENANGGUNG JAWAB
							TARGET 2027	PAGU INDIKATIF	LOKASI	SUMBER DANA	PRIORITAS				TARGET	PAGU INDIKATIF	
											NASIONAL	PROVINSI	DAERAH				
(1)	(2)	(3)	(4)	(5)	(6)	(7)	(8)	(9)	(10)	(11)	(12)	(13)	(14)	(15)	(16)	(17)	(18)
			Persentase standarisasi dan Perlindungan Konsumen	-		-	81,36 persen	274.778.032,00							-	282.698.192,00	
	3.30.06.2.01	Pelaksanaan Metrologi Legal, Berupa Tera, Tera Ulang, dan Pengawasan						274.778.032,00						-		282.698.192,00	
		Persentase pelaksanaan metrologi legal berupa tera, tera ulang, dan pengawasan						274.778.032,00						-		282.698.192,00	
			Jumlah Alat Ukur, Alat Takar, Alat Timbang, dan Alat Perlengkapan Ditera Ulang	-		-	-	187.778.032,00							-	192.698.192,00	
			Jumlah Pelaku Usaha di Bidang Metrologi Legal yang Dibina	-		-	-	87.000.000,00							-	90.000.000,00	
	3.30.06.2.01.0001	Pelaksanaan Metrologi Legal, Berupa Tera, Tera Ulang						187.778.032,00			-	-	Good Governance			192.698.192,00	
		Meningkatnya Kesesuaian Alat Ukur, Alat Takar, Alat Timbang, dan Alat Perlengkapan Terhadap Ketentuan yang Berlaku	Jumlah Alat Ukur, Alat Takar, Alat Timbang, dan Alat Perlengkapan Ditera Ulang	-		-	4498 Unit	187.778.032,00	Kota Jambi	PENDAPATAN ASLI DAERAH (PAD)					-	192.698.192,00	Dinas Perdagangan dan Perindustrian
	3.30.06.2.01.0002	Pengawasan/Penyuluhan Metrologi Legal						87.000.000,00			-	-	Good Governance			90.000.000,00	
		Pelaku Usaha di Bidang Metrologi Legal yang Dibina	Jumlah Pelaku Usaha di Bidang Metrologi Legal yang Dibina	-		-	600 Orang	87.000.000,00	Kota Jambi	PENDAPATAN ASLI DAERAH (PAD)					-	90.000.000,00	Dinas Perdagangan dan Perindustrian
7.	**3.30.07**	**PROGRAM PENGGUNAAN DAN PEMASARAN PRODUK DALAM NEGERI**						**697.573.108,00**								**940.000.000,00**	
			Persentase Penggunaan Pemasaran Produk Dalam Negeri	-		-	40,06 persen	697.573.108,00							-	940.000.000,00	
	3.30.07.2.01	Pelaksanaan Promosi, Pemasaran dan Peningkatan Penggunaan Produk Dalam Negeri						697.573.108,00						-		940.000.000,00	
		Jumlah pelaksanaan promosi, pemasaran dan peningkatan penggunaan produk dalam negeri						697.573.108,00						-		940.000.000,00	
			Jumlah UMKM yang memperoleh fasilitasi pemasaran produk dalam negeri melalui kemitraan dengan retail, marketplace, perhotelan dan jasa akomodasi	-		-	-	30.172.488,00							-	40.000.000,00	
			Jumlah UMKM yang memperoleh fasilitasi Promosi Penggunaan Produk Dalam Negeri di Tingkat Kabupaten/Kota	-		-	-	667.400.620,00							-	900.000.000,00	

NO	KODE	URUSAN / BIDANG URUSAN / PROGRAM / OUTCOME / KEGIATAN / SUBKEGIATAN OUTPUT	INDIKATOR	TARGET AKHIR RENSTRA	REALISASI 2025	PRAKIRAAN 2026	CAPAIAN KINERJA DAN KERANGKA PENDANAAN							KELOMPOK SASARAN	PRAKIRAAN MAJU 2028		PERANGKAT DAERAH PENANGGUNG JAWAB
							TARGET 2027	PAGU INDIKATIF	LOKASI	SUMBER DANA	PRIORITAS				TARGET	PAGU INDIKATIF	
											NASIONAL	PROVINSI	DAERAH				
(1)	(2)	(3)	(4)	(5)	(6)	(7)	(8)	(9)	(10)	(11)	(12)	(13)	(14)	(15)	(16)	(17)	(18)
	3.30.07.2.01.0005	Pelaksanaan Promosi Penggunaan Produk Dalam Negeri di Tingkat Kabupaten/Kota						667.400.620,00			3.Melanjutkan pengembangan infrastruktur dan meningkatkan lapangan kerja yang berkualitas, mendorong kewirausahaan, mengembangkan industri kreatif serta mengembangkan agromaritim industri di sentra produksi melalui peran aktif koperasi.	-	Peningkatan Produktifitas, Pengembangan Pariwisata dan Investasi Daerah			900.000.000,00	
		Terlaksananya Promosi Penggunaan Produk Dalam Negeri di Tingkat Kabupaten/Kota	Jumlah UMKM yang memperoleh fasilitasi Promosi Penggunaan Produk Dalam Negeri di Tingkat Kabupaten/Kota	-		-	75 UMKM	667.400.620,00	Kota Jambi	PENDAPATAN ASLI DAERAH (PAD)					-	900.000.000,00	Dinas Perdagangan dan Perindustrian
	3.30.07.2.01.0006	Pemasaran dan Peningkatan Penggunaan Produk Dalam Negeri di Tingkat Kabupaten/Kota						30.172.488,00			3.Melanjutkan pengembangan infrastruktur dan meningkatkan lapangan kerja yang berkualitas, mendorong kewirausahaan, mengembangkan industri kreatif serta mengembangkan agromaritim industri di sentra produksi melalui peran aktif koperasi.	-	Peningkatan Produktifitas, Pengembangan Pariwisata dan Investasi Daerah			40.000.000,00	
		Meningkatnya Akses Pemasaran Produk Dalam Negeri Terutama Produk yang Dihasilkan oleh UMKM Melalui Kemitraan dengan Retail, Marketplace, Perhotelan dan Jasa Akomodasi	Jumlah UMKM yang memperoleh fasilitasi pemasaran produk dalam negeri melalui kemitraan dengan retail, marketplace, perhotelan dan jasa akomodasi	-		-	40 UMKM	30.172.488,00	Kota Jambi	PENDAPATAN ASLI DAERAH (PAD)					-	40.000.000,00	Dinas Perdagangan dan Perindustrian
	3.31	**URUSAN PEMERINTAHAN BIDANG PERINDUSTRIAN**						**1.472.000.000,00**								**1.614.000.000,00**	
8.	**3.31.02**	**PROGRAM PERENCANAAN DAN PEMBANGUNAN INDUSTRI**						**1.378.000.000,00**								**1.505.000.000,00**	

NO	KODE	URUSAN / BIDANG URUSAN / PROGRAM / OUTCOME / KEGIATAN / SUBKEGIATAN OUTPUT	INDIKATOR	TARGET AKHIR RENSTRA	REALISASI 2025	PRAKIRAAN 2026	CAPAIAN KINERJA DAN KERANGKA PENDANAAN							KELOMPOK SASARAN	PRAKIRAAN MAJU 2028		PERANGKAT DAERAH PENANGGUNG JAWAB
							TARGET 2027	PAGU INDIKATIF	LOKASI	SUMBER DANA	PRIORITAS				TARGET	PAGU INDIKATIF	
											NASIONAL	PROVINSI	DAERAH				
(1)	(2)	(3)	(4)	(5)	(6)	(7)	(8)	(9)	(10)	(11)	(12)	(13)	(14)	(15)	(16)	(17)	(18)
			Persentase realisasi investasi sektor industri dan kawasan industri	-		-	100 persen	1.378.000.000,00							-	1.505.000.000,00	
	3.31.02.2.01	Penyusunan dan Evaluasi Rencana Pembangunan Industri Kabupaten/Kota						1.378.000.000,00						-		1.505.000.000,00	
		Persentase meningkatnya penyusunan dan evaluasi pembangunan industri						1.378.000.000,00						-		1.505.000.000,00	
			Jumlah Dokumen Evaluasi Pelaksanaan Rencana Pembangunan Industri	-		-	-	100.000.000,00							-	120.000.000,00	
			Jumlah Dokumen Hasil Koordinasi, Sinkronisasi dan Pelaksanaan Kebijakan Percepatan, Pengembangan, Penyebaran dan Perwilayahan Industri	-		-	-	120.000.000,00							-	140.000.000,00	
			Jumlah Dokumen Hasil Koordinasi, Sinkronisasi, dan Pelaksanaan Pembangunan Sarana dan Prasarana Industri	-		-	-	140.000.000,00							-	170.000.000,00	
			Jumlah Dokumen Hasil Koordinasi, Sinkronisasi, dan pelaksanaan Pembangunan Sumber Daya Industri	-		-	-	92.000.000,00							-	105.000.000,00	
			Jumlah Dokumen Hasil Koordinasi, Sinkronisasi, dan Pelaksanaan Pemberdayaan Industri dan Peran Serta Masyarakat	-		-	-	926.000.000,00							-	970.000.000,00	
	3.31.02.2.01.0002	Koordinasi, Sinkronisasi, dan Pelaksanaan Kebijakan Percepatan Pengembangan, Penyebaran dan Perwilayahan Industri						120.000.000,00			5.Melanjutkan hilirisasi dan mengembangkan industri berbasis sumber daya alam untuk meningkatkan nilai tambah di dalam negeri.	-	Peningkatan Produktifitas, Pengembangan Pariwisata dan Investasi Daerah			140.000.000,00	
		Terselenggaranya Koordinasi, Sinkronisasi dan Pelaksanaan Kebijakan Percepatan, Pengembangan, Penyebaran dan Perwilayahan Industri	Jumlah Dokumen Hasil Koordinasi, Sinkronisasi dan Pelaksanaan Kebijakan Percepatan, Pengembangan, Penyebaran dan Perwilayahan Industri	-		-	2 Dokumen	120.000.000,00	Kota Jambi	PENDAPATAN ASLI DAERAH (PAD)					-	140.000.000,00	Dinas Perdagangan dan Perindustrian

NO	KODE	URUSAN / BIDANG URUSAN / PROGRAM / OUTCOME / KEGIATAN / SUBKEGIATAN OUTPUT	INDIKATOR	TARGET AKHIR RENSTRA	REALISASI 2025	PRAKIRAAN 2026	CAPAIAN KINERJA DAN KERANGKA PENDANAAN							KELOMPOK SASARAN	PRAKIRAAN MAJU 2028		PERANGKAT DAERAH PENANGGUNG JAWAB
							TARGET 2027	PAGU INDIKATIF	LOKASI	SUMBER DANA	PRIORITAS				TARGET	PAGU INDIKATIF	
											NASIONAL	PROVINSI	DAERAH				
(1)	(2)	(3)	(4)	(5)	(6)	(7)	(8)	(9)	(10)	(11)	(12)	(13)	(14)	(15)	(16)	(17)	(18)
	3.31.02.2.01.0003	Koordinasi, Sinkronisasi, dan Pelaksanaan Pembangunan Sumber Daya Industri						92.000.000,00			5.Melanjutkan hilirisasi dan membangkan industri berbasis sumber daya alam untuk meningkatkan nilai tambah di dalam negeri.	-	Peningkatan Produktifitas, Pengembangan Pariwisata dan Investasi Daerah			105.000.000,00	
		Terselenggaranya Koordinasi, Sinkronisasi, dan Pelaksanaan Pembangunan Sumber Daya Industri	Jumlah Dokumen Hasil Koordinasi, Sinkronisasi, dan pelaksanaan Pembangunan Sumber Daya Industri	-		-	3 Dokumen	92.000.000,00	Kota Jambi	PENDAPATAN ASLI DAERAH (PAD)					-	105.000.000,00	Dinas Perdagangan dan Perindustrian
	3.31.02.2.01.0004	Koordinasi, Sinkronisasi, dan Pelaksanaan Pembangunan Sarana dan Prasarana Industri						140.000.000,00			5.Melanjutkan hilirisasi dan membangkan industri berbasis sumber daya alam untuk meningkatkan nilai tambah di dalam negeri.	-	Peningkatan Produktifitas, Pengembangan Pariwisata dan Investasi Daerah			170.000.000,00	
		Terselenggaranya Koordinasi, Sinkronisasi dan Pelaksanaan Pembangunan Sarana dan Prasarana Industri	Jumlah Dokumen Hasil Koordinasi, Sinkronisasi, dan Pelaksanaan Pembangunan Sarana dan Prasarana Industri	-		-	1 Dokumen	140.000.000,00	Kota Jambi	PENDAPATAN ASLI DAERAH (PAD)					-	170.000.000,00	Dinas Perdagangan dan Perindustrian
	3.31.02.2.01.0005	Koordinasi, Sinkronisasi, dan Pelaksanaan Pemberdayaan Industri dan Peran Serta Masyarakat						926.000.000,00			5.Melanjutkan hilirisasi dan membangkan industri berbasis sumber daya alam untuk meningkatkan nilai tambah di dalam negeri.	-	Peningkatan Produktifitas, Pengembangan Pariwisata dan Investasi Daerah			970.000.000,00	
		Terselenggaranya Koordinasi, Sinkronisasi dan Pelaksanaan Pemberdayaan Industri dan Peran Serta Masyarakat	Jumlah Dokumen Hasil Koordinasi, Sinkronisasi, dan Pelaksanaan Pemberdayaan Industri dan Peran Serta Masyarakat	-		-	3 Dokumen	926.000.000,00	Kota Jambi	PENDAPATAN ASLI DAERAH (PAD)					-	970.000.000,00	Dinas Perdagangan dan Perindustrian

NO	KODE	URUSAN / BIDANG URUSAN / PROGRAM / OUTCOME / KEGIATAN / SUBKEGIATAN OUTPUT	INDIKATOR	TARGET AKHIR RENSTRA	REALISASI 2025	PRAKIRAAN 2026	CAPAIAN KINERJA DAN KERANGKA PENDANAAN							KELOMPOK SASARAN	PRAKIRAAN MAJU 2028		PERANGKAT DAERAH PENANGGUNG JAWAB
							TARGET 2027	PAGU INDIKATIF	LOKASI	SUMBER DANA	PRIORITAS				TARGET	PAGU INDIKATIF	
											NASIONAL	PROVINSI	DAERAH				
(1)	(2)	(3)	(4)	(5)	(6)	(7)	(8)	(9)	(10)	(11)	(12)	(13)	(14)	(15)	(16)	(17)	(18)
	3.31.02.2.01.0006	Evaluasi Terhadap Pelaksanaan Rencana Pembangunan Industri						100.000.000,00			5.Melanjutkan hilirisasi dan mengembangkan industri berbasis sumber daya alam untuk meningkatkan nilai tambah di dalam negeri.	-	Peningkatan Kualitas Perkotaan yang Berkelanjutan			120.000.000,00	
		Dievaluasinya Pelaksanaan Rencana Pembangunan Industri	Jumlah Dokumen Evaluasi Pelaksanaan Rencana Pembangunan Industri	-		-	1 Dokumen	100.000.000,00	Kota Jambi	PENDAPATAN ASLI DAERAH (PAD)					-	120.000.000,00	Dinas Perdagangan dan Perindustrian
9.	**3.31.04**	**PROGRAM PENGELOLAAN SISTEM INFORMASI INDUSTRI NASIONAL**						**94.000.000,00**								**109.000.000,00**	
			Tersedianya informasi industri secara lengkap, akurat, dan terkini	-		-	100 persen	94.000.000,00							-	109.000.000,00	
	3.31.04.2.01	Penyediaan Informasi Industri untuk Informasi Industri untuk IUI, IPUI, IUKI dan IPKI Kewenangan Kabupaten/Kota						94.000.000,00						-		109.000.000,00	
		Persentase penyedian informasi industri IUI, IPUI, IKUI dan IPKI						94.000.000,00						-		109.000.000,00	
			Jumlah Dokumen Hasil Diseminasi dan Publikasi Data Informasi dan Analisis Industri Kabupaten/Kota Melalui SIINas	-		-	-	34.000.000,00							-	39.000.000,00	
			Jumlah Dokumen Hasil Fasilitasi Pengumpulan, Pengolahan dan Analisis Data Industri, Data Kawasan Industri serta Data Lain Lingkup Kabupaten/Kota Melalui Sistem Informasi Industri Nasional (SIINas)	-		-	-	60.000.000,00							-	70.000.000,00	

NO	KODE	URUSAN / BIDANG URUSAN / PROGRAM / OUTCOME / KEGIATAN / SUBKEGIATAN OUTPUT	INDIKATOR	TARGET AKHIR RENSTRA	REALISASI 2025	PRAKIRAAN 2026	CAPAIAN KINERJA DAN KERANGKA PENDANAAN							KELOMPOK SASARAN	PRAKIRAAN MAJU 2028		PERANGKAT DAERAH PENANGGUNG JAWAB
							TARGET 2027	PAGU INDIKATIF	LOKASI	SUMBER DANA	PRIORITAS				TARGET	PAGU INDIKATIF	
											NASIONAL	PROVINSI	DAERAH				
(1)	(2)	(3)	(4)	(5)	(6)	(7)	(8)	(9)	(10)	(11)	(12)	(13)	(14)	(15)	(16)	(17)	(18)
	3.31.04.2.01.0001	Fasilitasi Pengumpulan, Pengolahan dan Analisis Data Industri, Data Kawasan Industri serta Data Lain Lingkup Kabupaten/Kota Melalui Sistem Informasi Industri Nasional (SIINas)						60.000.000,00			3.Melanjutkan pengembangan infrastruktur dan meningkatkan lapangan kerja yang berkualitas, mendorong kewirausahaan, mengembangkan industri kreatif serta mengembangkan agromaritim industri di sentra produksi melalui peran aktif koperasi.	-	Peningkatan Pemberdayaan Masyarakat			70.000.000,00	
		Terfasilitasinya Pengumpulan, Pengolahan dan Analisis Data Industri, Data Kawasan Industri serta Data Lain Lingkup Kabupaten/Kota Melalui Sistem Informasi Industri Nasional (SIINas)	Jumlah Dokumen Hasil Fasilitasi Pengumpulan, Pengolahan dan Analisis Data Industri, Data Kawasan Industri serta Data Lain Lingkup Kabupaten/Kota Melalui Sistem Informasi Industri Nasional (SIINas)	-		-	1 Dokumen	60.000.000,00	Kota Jambi	PENDAPATAN ASLI DAERAH (PAD)					-	70.000.000,00	Dinas Perdagangan dan Perindustrian
	3.31.04.2.01.0002	Diseminasi, Publikasi Data Informasi dan Analisa Industri Kabupaten/Kota Melalui SIINas						34.000.000,00			3.Melanjutkan pengembangan infrastruktur dan meningkatkan lapangan kerja yang berkualitas, mendorong kewirausahaan, mengembangkan industri kreatif serta mengembangkan agromaritim industri di sentra produksi melalui peran aktif koperasi.	-	Peningkatan Kualitas SDM			39.000.000,00	
		Terdiseminasi dan Terpublikasikannya Data Informasi dan Analisis Industri Kabupaten/Kota Melalui SIINAS	Jumlah Dokumen Hasil Diseminasi dan Publikasi Data Informasi dan Analisis Industri Kabupaten/Kota Melalui SIINas	-		-	1 Dokumen	34.000.000,00	Kota Jambi	PENDAPATAN ASLI DAERAH (PAD)					-	39.000.000,00	Dinas Perdagangan dan Perindustrian
	J U M L A H							**15.219.590.000,00**								**15.545.236.000,00**	

RENCANA KERJA ORGANISASI PERANGKAT DAERAH (RENJA OPD)
SEKRETARIAT DAERAH KOTA JAMBI
TAHUN 2027

NO	KODE	URUSAN / BIDANG URUSAN / PROGRAM / OUTCOME / KEGIATAN / SUBKEGIATAN OUTPUT	INDIKATOR	TARGET AKHIR RENSTRA	REALISASI 2025	PRAKIRAAN 2026	CAPAIAN KINERJA DAN KERANGKA PENDANAAN							KELOMPOK SASARAN	PRAKIRAAN MAJU 2028		PERANGKAT DAERAH PENANGGUNG JAWAB
							TARGET 2027	PAGU INDIKATIF	LOKASI	SUMBER DANA	PRIORITAS				TARGET	PAGU INDIKATIF	
											NASIONAL	PROVINSI	DAERAH				
(1)	(2)	(3)	(4)	(5)	(6)	(7)	(8)	(9)	(10)	(11)	(12)	(13)	(14)	(15)	(16)	(17)	(18)
		Sekretariat Daerah						**91.501.012.000,00**								**93.019.929.000,00**	
	4	**UNSUR PENDUKUNG URUSAN PEMERINTAHAN**						**91.501.012.000,00**								**93.019.929.000,00**	
	4.01	**SEKRETARIAT DAERAH**						**91.501.012.000,00**								**93.019.929.000,00**	
1.	**4.01.01**	**PROGRAM PENUNJANG URUSAN PEMERINTAHAN DAERAH KABUPATEN/KOTA**						**55.920.184.838,00**								**56.402.902.719,00**	
			1.Predikat Akuntabilitas Kinerja Perangkat Daerah	-		-	71.60 Nilai	55.725.594.187,00							-	56.202.159.543,00	
			Predikat Akuntabilitas Kinerja Perangkat Daerah	-		-	71,60 Nilai	55.725.594.187,00							-	56.202.159.543,00	
	4.01.01.2.01	Perencanaan, Penganggaran, dan Evaluasi Kinerja Perangkat Daerah						372.128.930,00						-		413.966.102,00	
		Nilai AKIP Perangkat Daerah						372.128.930,00						-		413.966.102,00	
			Jumlah Dokumen Perencanaan Perangkat Daerah	-		-	-	210.058.215,00							-	230.976.801,00	
			Jumlah Laporan Capaian Kinerja dan Ikhtisar Realisasi Kinerja SKPD dan Laporan Hasil Koordinasi Penyusunan Laporan Capaian Kinerja dan Ikhtisar Realisasi Kinerja SKPD	-		-	-	162.070.715,00							-	182.989.301,00	
	4.01.01.2.01.0001	Penyusunan Dokumen Perencanaan Perangkat Daerah						210.058.215,00			7.Memperkuat reformasi politik, hukum dan birokrasi, serta memperkuat pencegahan dan pemberantasan korupsi, narkoba, judi, dan penyeludupan.	-	Good Governance			230.976.801,00	
		Tersusunnya Dokumen Perencanaan Perangkat Daerah	Jumlah Dokumen Perencanaan Perangkat Daerah	-		-	8 Dokumen	210.058.215,00	Kota Jambi	PENDAPATAN ASLI DAERAH (PAD)					-	230.976.801,00	Sekretariat Daerah
	4.01.01.2.01.0006	Koordinasi dan Penyusunan Laporan Capaian Kinerja dan Ikhtisar Realisasi Kinerja SKPD						162.070.715,00			7.Memperkuat reformasi politik, hukum dan birokrasi, serta memperkuat pencegahan dan pemberantasan korupsi, narkoba, judi, dan penyeludupan.	-	Good Governance			182.989.301,00	

NO	KODE	URUSAN / BIDANG URUSAN / PROGRAM / OUTCOME / KEGIATAN / SUBKEGIATAN OUTPUT	INDIKATOR	TARGET AKHIR RENSTRA	REALISASI 2025	PRAKIRAAN 2026	CAPAIAN KINERJA DAN KERANGKA PENDANAAN							KELOMPOK SASARAN	PRAKIRAAN MAJU 2028		PERANGKAT DAERAH PENANGGUNG JAWAB
							TARGET 2027	PAGU INDIKATIF	LOKASI	SUMBER DANA	PRIORITAS				TARGET	PAGU INDIKATIF	
											NASIONAL	PROVINSI	DAERAH				
(1)	(2)	(3)	(4)	(5)	(6)	(7)	(8)	(9)	(10)	(11)	(12)	(13)	(14)	(15)	(16)	(17)	(18)
		Tersedianya Laporan Capaian Kinerja dan Ikhtisar Realisasi Kinerja SKPD dan Laporan Hasil Koordinasi Penyusunan Laporan Capaian Kinerja dan Ikhtisar Realisasi Kinerja SKPD	Jumlah Laporan Capaian Kinerja dan Ikhtisar Realisasi Kinerja SKPD dan Laporan Hasil Koordinasi Penyusunan Laporan Capaian Kinerja dan Ikhtisar Realisasi Kinerja SKPD	-		-	3 Laporan	162.070.715,00	Kota Jambi	PENDAPATAN ASLI DAERAH (PAD)					-	182.989.301,00	Sekretariat Daerah
	4.01.01.2.02	Administrasi Keuangan Perangkat Daerah						31.218.316.428,00						-		31.260.153.600,00	
		Persentase penyampaian laporan keuangan tepat waktu						31.218.316.428,00						-		31.260.153.600,00	
			Jumlah Dokumen Penatausahaan dan Pengujian/Verifikasi Keuangan SKPD	-		-	-	1.709.227.315,00							-	1.730.145.901,00	
			Jumlah Laporan Keuangan Bulanan/ Triwulanan/ Semesteran SKPD dan Laporan Koordinasi Penyusunan Laporan Keuangan Bulanan/Triwulanan/Semesteran SKPD	-		-	-	243.267.215,00							-	264.185.801,00	
			Jumlah Orang yang Menerima Gaji dan Tunjangan ASN	-		-	-	29.265.821.898,00							-	29.265.821.898,00	
	4.01.01.2.02.0001	Penyediaan Gaji dan Tunjangan ASN						29.265.821.898,00			7.Memperkuat reformasi politik, hukum dan birokrasi, serta memperkuat pencegahan dan pemberantasan korupsi, narkoba, judi, dan penyeludupan.	-	Good Governance			29.265.821.898,00	
		Tersedianya Gaji dan Tunjangan ASN	Jumlah Orang yang Menerima Gaji dan Tunjangan ASN	-		-	242 Orang/bulan	29.265.821.898,00	Kota Jambi	PENDAPATAN ASLI DAERAH (PAD)					-	29.265.821.898,00	Sekretariat Daerah
	4.01.01.2.02.0003	Pelaksanaan Penatausahaan danPengujian/Verifikasi Keuangan SKPD						1.709.227.315,00			7.Memperkuat reformasi politik, hukum dan birokrasi, serta memperkuat pencegahan dan pemberantasan korupsi, narkoba, judi, dan penyeludupan.	-	Good Governance			1.730.145.901,00	
		Terlaksananya Penatausahaan dan Pengujian/Verifikasi Keuangan SKPD	Jumlah Dokumen Penatausahaan dan Pengujian/Verifikasi Keuangan SKPD	-		-	210 Dokumen	1.709.227.315,00	Kota Jambi	PENDAPATAN ASLI DAERAH (PAD)					-	1.730.145.901,00	Sekretariat Daerah

NO	KODE	URUSAN / BIDANG URUSAN / PROGRAM / OUTCOME / KEGIATAN / SUBKEGIATAN OUTPUT	INDIKATOR	TARGET AKHIR RENSTRA	REALISASI 2025	PRAKIRAAN 2026	CAPAIAN KINERJA DAN KERANGKA PENDANAAN							KELOMPOK SASARAN	PRAKIRAAN MAJU 2028		PERANGKAT DAERAH PENANGGUNG JAWAB
							TARGET 2027	PAGU INDIKATIF	LOKASI	SUMBER DANA	PRIORITAS				TARGET	PAGU INDIKATIF	
											NASIONAL	PROVINSI	DAERAH				
(1)	(2)	(3)	(4)	(5)	(6)	(7)	(8)	(9)	(10)	(11)	(12)	(13)	(14)	(15)	(16)	(17)	(18)
	4.01.01.2.02.0007	Koordinasi dan Penyusunan Laporan Keuangan Bulanan/ Triwulanan/ Semesteran SKPD						243.267.215,00			7.Memperkuat reformasi politik, hukum dan birokrasi, serta memperkuat pencegahan dan pemberantasan korupsi, narkoba, judi, dan penyeludupan.	-	Good Governance			264.185.801,00	
		Tersedianya Laporan Keuangan Bulanan/Triwulanan/Semesteran SKPD dan Laporan Koordinasi Penyusunan Laporan Keuangan Bulanan/Triwulanan/Semesteran SKPD	Jumlah Laporan Keuangan Bulanan/ Triwulanan/ Semesteran SKPD dan Laporan Koordinasi Penyusunan Laporan Keuangan Bulanan/Triwulanan/Semesteran SKPD	-		-	4 Laporan	243.267.215,00	Kota Jambi	PENDAPATAN ASLI DAERAH (PAD)					-	264.185.801,00	Sekretariat Daerah
	4.01.01.2.03	Administrasi Barang Milik Daerah pada Perangkat Daerah						171.558.215,00						-		192.476.801,00	
		Persentase penyampaian hasil rekonsiliasi BMD tepat waktu						171.558.215,00						-		192.476.801,00	
			Jumlah Laporan Penatausahaan Barang Milik Daerah pada SKPD	-		-	-	171.558.215,00							-	192.476.801,00	
	4.01.01.2.03.0006	Penatausahaan Barang Milik Daerah pada SKPD						171.558.215,00			7.Memperkuat reformasi politik, hukum dan birokrasi, serta memperkuat pencegahan dan pemberantasan korupsi, narkoba, judi, dan penyeludupan.	-	Good Governance			192.476.801,00	
		Terlaksananya Penatausahaan Barang Milik Daerah pada SKPD	Jumlah Laporan Penatausahaan Barang Milik Daerah pada SKPD	-		-	1 Laporan	171.558.215,00	Kota Jambi	PENDAPATAN ASLI DAERAH (PAD)					-	192.476.801,00	Sekretariat Daerah
	4.01.01.2.05	Administrasi Kepegawaian Perangkat Daerah						516.286.302,00						-		528.591.352,00	
		IP ASN Perangkat Daerah						516.286.302,00						-		528.591.352,00	
			Jumlah Orang yang Mengikuti Bimbingan Teknis Implementasi Peraturan Perundang-Undangan	-		-	-	194.590.651,00							-	200.743.176,00	
			Jumlah Paket Pakaian Dinas beserta Atribut Kelengkapan	-		-	-	321.695.651,00							-	327.848.176,00	

NO	KODE	URUSAN / BIDANG URUSAN / PROGRAM / OUTCOME / KEGIATAN / SUBKEGIATAN OUTPUT	INDIKATOR	TARGET AKHIR RENSTRA	REALISASI 2025	PRAKIRAAN 2026	CAPAIAN KINERJA DAN KERANGKA PENDANAAN							KELOMPOK SASARAN	PRAKIRAAN MAJU 2028		PERANGKAT DAERAH PENANGGUNG JAWAB
							TARGET 2027	PAGU INDIKATIF	LOKASI	SUMBER DANA	PRIORITAS				TARGET	PAGU INDIKATIF	
											NASIONAL	PROVINSI	DAERAH				
(1)	(2)	(3)	(4)	(5)	(6)	(7)	(8)	(9)	(10)	(11)	(12)	(13)	(14)	(15)	(16)	(17)	(18)
	4.01.01.2.05.0002	Pengadaan Pakaian Dinas beserta Atribut Kelengkapannya						321.695.651,00			7.Memperkuat reformasi politik, hukum dan birokrasi, serta memperkuat pencegahan dan pemberantasan korupsi, narkoba, judi, dan penyeludupan.	-	Good Governance			327.848.176,00	
		Tersedianya Pakaian Dinas beserta Atribut Kelengkapan	Jumlah Paket Pakaian Dinas beserta Atribut Kelengkapan	-		-	360 Paket	321.695.651,00	Kota Jambi	PENDAPATAN ASLI DAERAH (PAD)					-	327.848.176,00	Sekretariat Daerah
	4.01.01.2.05.0011	Bimbingan Teknis Implementasi Peraturan Perundang-Undangan						194.590.651,00			7.Memperkuat reformasi politik, hukum dan birokrasi, serta memperkuat pencegahan dan pemberantasan korupsi, narkoba, judi, dan penyeludupan.	-	Good Governance			200.743.176,00	
		Terlaksananya Bimbingan Teknis Implementasi Peraturan Perundang-Undangan	Jumlah Orang yang Mengikuti Bimbingan Teknis Implementasi Peraturan Perundang-Undangan	-		-	15 Orang	194.590.651,00	Kota Jambi	PENDAPATAN ASLI DAERAH (PAD)					-	200.743.176,00	Sekretariat Daerah
	4.01.01.2.06	Administrasi Umum Perangkat Daerah						2.912.634.330,00						-		2.949.549.480,00	
		Persentase pemenuhan sarana dan prasarana sesuai dengan Rencana Kebutuhan Barang Umum (RKBU)						2.912.634.330,00						-		2.949.549.480,00	
			Jumlah Laporan Fasilitasi Kunjungan Tamu	-		-	-	1.862.300.651,00							-	1.868.453.176,00	
			Jumlah Laporan Penyelenggaraan Rapat Koordinasi dan Konsultasi SKPD	-		-	-	375.058.851,00							-	381.211.376,00	
			Jumlah Paket Barang Cetakan dan Penggandaan yang Disediakan	-		-	-	121.702.451,00							-	127.854.976,00	
			Jumlah Paket Komponen Instalasi Listrik/Penerangan Bangunan Kantor yang Disediakan	-		-	-	194.590.651,00							-	200.743.176,00	
			Jumlah Paket Peralatan dan Perlengkapan Kantor yang Disediakan	-		-	-	149.869.975,00							-	156.022.500,00	
			Jumlah Paket Peralatan Rumah Tangga yang Disediakan	-		-	-	209.111.751,00							-	215.264.276,00	

NO	KODE	URUSAN / BIDANG URUSAN / PROGRAM / OUTCOME / KEGIATAN / SUBKEGIATAN OUTPUT	INDIKATOR	TARGET AKHIR RENSTRA	REALISASI 2025	PRAKIRAAN 2026	CAPAIAN KINERJA DAN KERANGKA PENDANAAN							KELOMPOK SASARAN	PRAKIRAAN MAJU 2028		PERANGKAT DAERAH PENANGGUNG JAWAB
							TARGET 2027	PAGU INDIKATIF	LOKASI	SUMBER DANA	PRIORITAS				TARGET	PAGU INDIKATIF	
											NASIONAL	PROVINSI	DAERAH				
(1)	(2)	(3)	(4)	(5)	(6)	(7)	(8)	(9)	(10)	(11)	(12)	(13)	(14)	(15)	(16)	(17)	(18)
	4.01.01.2.06.0001	Penyediaan Komponen InstalasiListrik/Penerangan Bangunan Kantor						194.590.651,00			7.Memperkuat reformasi politik, hukum dan birokrasi, serta memperkuat pencegahan dan pemberantasan korupsi, narkoba, judi, dan penyeludupan.	-	Good Governance			200.743.176,00	
		Tersedianya Komponen Instalasi Listrik/Penerangan Bangunan Kantor	Jumlah Paket Komponen Instalasi Listrik/Penerangan Bangunan Kantor yang Disediakan	-		-	1 Paket	194.590.651,00	Kota Jambi	PENDAPATAN ASLI DAERAH (PAD)					-	200.743.176,00	Sekretariat Daerah
	4.01.01.2.06.0002	Penyediaan Peralatan dan Perlengkapan Kantor						149.869.975,00			7.Memperkuat reformasi politik, hukum dan birokrasi, serta memperkuat pencegahan dan pemberantasan korupsi, narkoba, judi, dan penyeludupan.	-	Good Governance			156.022.500,00	
		Tersedianya Peralatan dan Perlengkapan Kantor	Jumlah Paket Peralatan dan Perlengkapan Kantor yang Disediakan	-		-	72 Paket	149.869.975,00	Kota Jambi	PENDAPATAN ASLI DAERAH (PAD)					-	156.022.500,00	Sekretariat Daerah
	4.01.01.2.06.0003	Penyediaan Peralatan Rumah Tangga						209.111.751,00			7.Memperkuat reformasi politik, hukum dan birokrasi, serta memperkuat pencegahan dan pemberantasan korupsi, narkoba, judi, dan penyeludupan.	-	Good Governance			215.264.276,00	
		Tersedianya Peralatan Rumah Tangga	Jumlah Paket Peralatan Rumah Tangga yang Disediakan	-		-	4 Paket	209.111.751,00	Kota Jambi	PENDAPATAN ASLI DAERAH (PAD)					-	215.264.276,00	Sekretariat Daerah

NO	KODE	URUSAN / BIDANG URUSAN / PROGRAM / OUTCOME / KEGIATAN / SUBKEGIATAN OUTPUT	INDIKATOR	TARGET AKHIR RENSTRA	REALISASI 2025	PRAKIRAAN 2026	CAPAIAN KINERJA DAN KERANGKA PENDANAAN							KELOMPOK SASARAN	PRAKIRAAN MAJU 2028		PERANGKAT DAERAH PENANGGUNG JAWAB
							TARGET 2027	PAGU INDIKATIF	LOKASI	SUMBER DANA	PRIORITAS				TARGET	PAGU INDIKATIF	
											NASIONAL	PROVINSI	DAERAH				
(1)	(2)	(3)	(4)	(5)	(6)	(7)	(8)	(9)	(10)	(11)	(12)	(13)	(14)	(15)	(16)	(17)	(18)
	4.01.01.2.06.0005	Penyediaan Barang Cetakan dan Penggandaan						121.702.451,00			7.Memperkuat reformasi politik, hukum dan birokrasi, serta memperkuat pencegahan dan pemberantasan korupsi, narkoba, judi, dan penyeludupan.	-	Good Governance			127.854.976,00	
		Tersedianya Barang Cetakan dan Penggandaan	Jumlah Paket Barang Cetakan dan Penggandaan yang Disediakan	-		-	9 Paket	121.702.451,00	Kota Jambi	PENDAPATAN ASLI DAERAH (PAD)					-	127.854.976,00	Sekretariat Daerah
	4.01.01.2.06.0008	Fasilitasi Kunjungan Tamu						1.862.300.651,00			7.Memperkuat reformasi politik, hukum dan birokrasi, serta memperkuat pencegahan dan pemberantasan korupsi, narkoba, judi, dan penyeludupan.	-	Good Governance			1.868.453.176,00	
		Terlaksananya Fasilitasi Kunjungan Tamu	Jumlah Laporan Fasilitasi Kunjungan Tamu	-		-	500 Laporan	1.862.300.651,00	Kota Jambi	PENDAPATAN ASLI DAERAH (PAD)					-	1.868.453.176,00	Sekretariat Daerah
	4.01.01.2.06.0009	Penyelenggaraan Rapat Koordinasi dan Konsultasi SKPD						375.058.851,00			7.Memperkuat reformasi politik, hukum dan birokrasi, serta memperkuat pencegahan dan pemberantasan korupsi, narkoba, judi, dan penyeludupan.	-	Good Governance			381.211.376,00	
		Terlaksananya Penyelenggaraan Rapat Koordinasi dan Konsultasi SKPD	Jumlah Laporan Penyelenggaraan Rapat Koordinasi dan Konsultasi SKPD	-		-	30 Laporan	375.058.851,00	Kota Jambi	PENDAPATAN ASLI DAERAH (PAD)					-	381.211.376,00	Sekretariat Daerah
	4.01.01.2.07	Pengadaan Barang Milik Daerah Penunjang Urusan Pemerintah Daerah						1.188.252.000,00						-		1.188.252.000,00	
		Persentase pemenuhan sarana dan prasarana sesuai dengan Rencana Kebutuhan Barang Milik Daerah (RKBMD)						1.188.252.000,00						-		1.188.252.000,00	
			Jumlah Unit Kendaraan Dinas Operasional atau Lapangan yang Disediakan	-		-	-	1.188.252.000,00							-	1.188.252.000,00	

NO	KODE	URUSAN / BIDANG URUSAN / PROGRAM / OUTCOME / KEGIATAN / SUBKEGIATAN OUTPUT	INDIKATOR	TARGET AKHIR RENSTRA	REALISASI 2025	PRAKIRAAN 2026	CAPAIAN KINERJA DAN KERANGKA PENDANAAN							KELOMPOK SASARAN	PRAKIRAAN MAJU 2028		PERANGKAT DAERAH PENANGGUNG JAWAB
							TARGET 2027	PAGU INDIKATIF	LOKASI	SUMBER DANA	PRIORITAS				TARGET	PAGU INDIKATIF	
											NASIONAL	PROVINSI	DAERAH				
(1)	(2)	(3)	(4)	(5)	(6)	(7)	(8)	(9)	(10)	(11)	(12)	(13)	(14)	(15)	(16)	(17)	(18)
	4.01.01.2.07.0002	Pengadaan Kendaraan Dinas Operasional atau Lapangan						1.188.252.000,00			7.Memperkuat reformasi politik, hukum dan birokrasi, serta memperkuat pencegahan dan pemberantasan korupsi, narkoba, judi, dan penyeludupan.	-	Good Governance			1.188.252.000,00	
		Tersedianya Kendaraan Dinas Operasional atau Lapangan	Jumlah Unit Kendaraan Dinas Operasional atau Lapangan yang Disediakan	-		-	10 Unit	1.188.252.000,00	Kota Jambi	PENDAPATAN ASLI DAERAH (PAD)					-	1.188.252.000,00	Sekretariat Daerah
	4.01.01.2.08	Penyediaan Jasa Penunjang Urusan Pemerintahan Daerah						6.690.428.172,00						-		6.708.885.747,00	
		Persentase pemenuhan jasa penunjang urusan pemerintah daerah						6.690.428.172,00						-		6.708.885.747,00	
			Jumlah Laporan Penyediaan Jasa Komunikasi, Sumber Daya Air dan Listrik yang Disediakan	-		-	-	3.428.590.651,00							-	3.434.743.176,00	
			Jumlah Laporan Penyediaan Jasa Peralatan dan Perlengkapan Kantor yang Disediakan	-		-	-	2.890.437.270,00							-	2.896.589.795,00	
			Jumlah Laporan Penyediaan Jasa Surat Menyurat	-		-	-	371.400.251,00							-	377.552.776,00	
	4.01.01.2.08.0001	Penyediaan Jasa Surat Menyurat						371.400.251,00			7.Memperkuat reformasi politik, hukum dan birokrasi, serta memperkuat pencegahan dan pemberantasan korupsi, narkoba, judi, dan penyeludupan.	-	Good Governance			377.552.776,00	
		Terlaksananya Penyediaan Jasa Surat Menyurat	Jumlah Laporan Penyediaan Jasa Surat Menyurat	-		-	12 Laporan	371.400.251,00	Kota Jambi	PENDAPATAN ASLI DAERAH (PAD)					-	377.552.776,00	Sekretariat Daerah

NO	KODE	URUSAN / BIDANG URUSAN / PROGRAM / OUTCOME / KEGIATAN / SUBKEGIATAN OUTPUT	INDIKATOR	TARGET AKHIR RENSTRA	REALISASI 2025	PRAKIRAAN 2026	CAPAIAN KINERJA DAN KERANGKA PENDANAAN							KELOMPOK SASARAN	PRAKIRAAN MAJU 2028		PERANGKAT DAERAH PENANGGUNG JAWAB
							TARGET 2027	PAGU INDIKATIF	LOKASI	SUMBER DANA	PRIORITAS				TARGET	PAGU INDIKATIF	
											NASIONAL	PROVINSI	DAERAH				
(1)	(2)	(3)	(4)	(5)	(6)	(7)	(8)	(9)	(10)	(11)	(12)	(13)	(14)	(15)	(16)	(17)	(18)
	4.01.01.2.08.0002	Penyediaan Jasa Komunikasi, Sumber Daya Air dan Listrik						3.428.590.651,00			7.Memperkuat reformasi politik, hukum dan birokrasi, serta memperkuat pencegahan dan pemberantasan korupsi, narkoba, judi, dan penyeludupan.	-	Good Governance			3.434.743.176,00	
		Tersedianya Jasa Komunikasi, Sumber Daya Air dan Listrik	Jumlah Laporan Penyediaan Jasa Komunikasi, Sumber Daya Air dan Listrik yang Disediakan	-		-	3 Laporan	3.428.590.651,00	Kota Jambi	PENDAPATAN ASLI DAERAH (PAD)					-	3.434.743.176,00	Sekretariat Daerah
	4.01.01.2.08.0003	Penyediaan Jasa Peralatan dan Perlengkapan Kantor						2.890.437.270,00			7.Memperkuat reformasi politik, hukum dan birokrasi, serta memperkuat pencegahan dan pemberantasan korupsi, narkoba, judi, dan penyeludupan.	-	Good Governance			2.896.589.795,00	
		Tersedianya Jasa Peralatan dan Perlengkapan Kantor	Jumlah Laporan Penyediaan Jasa Peralatan dan Perlengkapan Kantor yang Disediakan	-		-	15 Laporan	2.890.437.270,00	Kota Jambi	PENDAPATAN ASLI DAERAH (PAD)					-	2.896.589.795,00	Sekretariat Daerah
	4.01.01.2.09	Pemeliharaan Barang Milik Daerah Penunjang Urusan Pemerintahan Daerah						4.420.139.011,00						-		4.444.749.111,00	
		Persentase peningkatan Barang Milik Daerah (BMD) dalam Kondisi Baik (layak pakai)						4.420.139.011,00						-		4.444.749.111,00	
			Jumlah Kendaraan Dinas Operasional atau Lapangan yang Dipelihara dan dibayarkan Pajak dan Perizinannya	-		-	-	2.591.675.451,00							-	2.597.827.976,00	
			Jumlah Kendaraan Perorangan Dinas atau Kendaraan Dinas Jabatan yang Dipelihara dan dibayarkan Pajaknya	-		-	-	362.892.411,00							-	369.044.936,00	
			Jumlah Peralatan dan Mesin Lainnya yang Dipelihara	-		-	-	250.792.951,00							-	256.945.476,00	
			Jumlah Sarana dan Prasarana Gedung Kantor atau Bangunan Lainnya yang Dipelihara/Direhabilitasi	-		-	-	1.214.778.198,00							-	1.220.930.723,00	

NO	KODE	URUSAN / BIDANG URUSAN / PROGRAM / OUTCOME / KEGIATAN / SUBKEGIATAN OUTPUT	INDIKATOR	TARGET AKHIR RENSTRA	REALISASI 2025	PRAKIRAAN 2026	CAPAIAN KINERJA DAN KERANGKA PENDANAAN							KELOMPOK SASARAN	PRAKIRAAN MAJU 2028		PERANGKAT DAERAH PENANGGUNG JAWAB
							TARGET 2027	PAGU INDIKATIF	LOKASI	SUMBER DANA	PRIORITAS				TARGET	PAGU INDIKATIF	
											NASIONAL	PROVINSI	DAERAH				
(1)	(2)	(3)	(4)	(5)	(6)	(7)	(8)	(9)	(10)	(11)	(12)	(13)	(14)	(15)	(16)	(17)	(18)
	4.01.01.2.09.0001	Penyediaan Jasa Pemeliharaan, Biaya Pemeliharaan, dan Pajak Kendaraan Perorangan Dinas atau Kendaraan Dinas Jabatan						362.892.411,00			7.Memperkuat reformasi politik, hukum dan birokrasi, serta memperkuat pencegahan dan pemberantasan korupsi, narkoba, judi, dan penyeludupan.	-	Good Governance			369.044.936,00	
		Tersedianya Jasa Pemeliharaan, Biaya Pemeliharaan dan Pajak Kendaraan Perorangan Dinas atau Kendaraan Dinas Jabatan	Jumlah Kendaraan Perorangan Dinas atau Kendaraan Dinas Jabatan yang Dipelihara dan dibayarkan Pajaknya	-		-	2 Unit	362.892.411,00	Kota Jambi	PENDAPATAN ASLI DAERAH (PAD)					-	369.044.936,00	Sekretariat Daerah
	4.01.01.2.09.0002	Penyediaan Jasa Pemeliharaan, Biaya Pemeliharaan, Pajak dan Perizinan Kendaraan Dinas Operasional atau Lapangan						2.591.675.451,00			7.Memperkuat reformasi politik, hukum dan birokrasi, serta memperkuat pencegahan dan pemberantasan korupsi, narkoba, judi, dan penyeludupan.	-	Good Governance			2.597.827.976,00	
		Tersedianya Jasa Pemeliharaan, Biaya Pemeliharaan, Pajak dan Perizinan Kendaraan Dinas Operasional atau Lapangan	Jumlah Kendaraan Dinas Operasional atau Lapangan yang Dipelihara dan dibayarkan Pajak dan Perizinannya	-		-	130 Unit	2.591.675.451,00	Kota Jambi	PENDAPATAN ASLI DAERAH (PAD)					-	2.597.827.976,00	Sekretariat Daerah
	4.01.01.2.09.0006	Pemeliharaan Peralatan dan Mesin Lainnya						250.792.951,00			7.Memperkuat reformasi politik, hukum dan birokrasi, serta memperkuat pencegahan dan pemberantasan korupsi, narkoba, judi, dan penyeludupan.	-	Good Governance			256.945.476,00	
		Terlaksananya Pemeliharaan Peralatan dan Mesin Lainnya	Jumlah Peralatan dan Mesin Lainnya yang Dipelihara	-		-	50 Unit	250.792.951,00	Kota Jambi	PENDAPATAN ASLI DAERAH (PAD)					-	256.945.476,00	Sekretariat Daerah

NO	KODE	URUSAN / BIDANG URUSAN / PROGRAM / OUTCOME / KEGIATAN / SUBKEGIATAN OUTPUT	INDIKATOR	TARGET AKHIR RENSTRA	REALISASI 2025	PRAKIRAAN 2026	CAPAIAN KINERJA DAN KERANGKA PENDANAAN							KELOMPOK SASARAN	PRAKIRAAN MAJU 2028		PERANGKAT DAERAH PENANGGUNG JAWAB
							TARGET 2027	PAGU INDIKATIF	LOKASI	SUMBER DANA	PRIORITAS				TARGET	PAGU INDIKATIF	
											NASIONAL	PROVINSI	DAERAH				
(1)	(2)	(3)	(4)	(5)	(6)	(7)	(8)	(9)	(10)	(11)	(12)	(13)	(14)	(15)	(16)	(17)	(18)
	4.01.01.2.09.0010	Pemeliharaan/Rehabilitasi Sarana dan Prasarana Gedung Kantor atau Bangunan Lainnya						1.214.778.198,00			7.Memperkuat reformasi politik, hukum dan birokrasi, serta memperkuat pencegahan dan pemberantasan korupsi, narkoba, judi, dan penyeludupan.	-	Good Governance			1.220.930.723,00	
		Terlaksananya Pemeliharaan/Rehabilitasi Sarana dan Prasarana Gedung Kantor atau Bangunan Lainnya	Jumlah Sarana dan Prasarana Gedung Kantor atau Bangunan Lainnya yang Dipelihara/Direhabilitasi	-		-	6 Unit	1.214.778.198,00	Kota Jambi	PENDAPATAN ASLI DAERAH (PAD)					-	1.220.930.723,00	Sekretariat Daerah
	4.01.01.2.11	Administrasi Keuangan dan Operasional Kepala Daerah dan Wakil Kepala Daerah						1.144.280.651,00						-		1.150.433.176,00	
		Persentase pemenuhan keuangan dan operasional Kepala Daerah dan Wakil Kepala Daerah						1.144.280.651,00						-		1.150.433.176,00	
			Jumlah Orang yang Menerima Dana Penunjang Operasional Kepala Daerah dan Wakil Kepala Daerah	-		-	-	836.000.000,00							-	836.000.000,00	
			Jumlah Orang yang Menerima Gaji dan Tunjangan Kepala Daerah dan Wakil Kepala Daerah	-		-	-	182.000.000,00							-	182.000.000,00	
			Jumlah Paket Pakaian Dinas dan Atribut Kelengkapan Kepala Daerah dan Wakil Kepala Daerah yang Disediakan	-		-	-	126.280.651,00							-	132.433.176,00	
	4.01.01.2.11.0001	Penyediaan Gaji dan Tunjangan Kepala Daerah dan Wakil Kepala Daerah						182.000.000,00			7.Memperkuat reformasi politik, hukum dan birokrasi, serta memperkuat pencegahan dan pemberantasan korupsi, narkoba, judi, dan penyeludupan.	-	Good Governance			182.000.000,00	
		Tersedianya Gaji dan Tunjangan Kepala Daerah dan Wakil Kepala Daerah	Jumlah Orang yang Menerima Gaji dan Tunjangan Kepala Daerah dan Wakil Kepala Daerah	-		-	2 Orang/Bulan	182.000.000,00	Kota Jambi	PENDAPATAN ASLI DAERAH (PAD)					-	182.000.000,00	Sekretariat Daerah

NO	KODE	URUSAN / BIDANG URUSAN / PROGRAM / OUTCOME / KEGIATAN / SUBKEGIATAN OUTPUT	INDIKATOR	TARGET AKHIR RENSTRA	REALISASI 2025	PRAKIRAAN 2026	CAPAIAN KINERJA DAN KERANGKA PENDANAAN							KELOMPOK SASARAN	PRAKIRAAN MAJU 2028		PERANGKAT DAERAH PENANGGUNG JAWAB
							TARGET 2027	PAGU INDIKATIF	LOKASI	SUMBER DANA	PRIORITAS				TARGET	PAGU INDIKATIF	
											NASIONAL	PROVINSI	DAERAH				
(1)	(2)	(3)	(4)	(5)	(6)	(7)	(8)	(9)	(10)	(11)	(12)	(13)	(14)	(15)	(16)	(17)	(18)
	4.01.01.2.11.0002	Penyediaan Pakaian Dinas dan Atribut Kelengkapan Kepala Daerah dan Wakil Kepala Daerah						126.280.651,00			7.Memperkuat reformasi politik, hukum dan birokrasi, serta memperkuat pencegahan dan pemberantasan korupsi, narkoba, judi, dan penyeludupan.	-	Good Governance			132.433.176,00	
		Tersedianya Pakaian Dinas dan Atribut Kelengkapan Kepala Daerah dan Wakil Kepala Daerah	Jumlah Paket Pakaian Dinas dan Atribut Kelengkapan Kepala Daerah dan Wakil Kepala Daerah yang Disediakan	-		-	16 Paket	126.280.651,00	Kota Jambi	PENDAPATAN ASLI DAERAH (PAD)					-	132.433.176,00	Sekretariat Daerah
	4.01.01.2.11.0004	Penyediaan Dana Penunjang Operasional Kepala Daerah dan Wakil Kepala Daerah						836.000.000,00			7.Memperkuat reformasi politik, hukum dan birokrasi, serta memperkuat pencegahan dan pemberantasan korupsi, narkoba, judi, dan penyeludupan.	-	Good Governance			836.000.000,00	
		Tersedianya Dana Penunjang Operasional Kepala Daerah dan Wakil Kepala Daerah	Jumlah Orang yang Menerima Dana Penunjang Operasional Kepala Daerah dan Wakil Kepala Daerah	-		-	2 Orang/Bulan	836.000.000,00	Kota Jambi	PENDAPATAN ASLI DAERAH (PAD)					-	836.000.000,00	Sekretariat Daerah
	4.01.01.2.12	Fasilitasi Kerumahtanggaan Sekretariat Daerah						887.590.651,00						-		893.743.176,00	
		Persentase pemenuhan sarana dan prasarana rumah tangga Sekretariat Daerah						887.590.651,00						-		893.743.176,00	
			Jumlah Paket Kebutuhan Rumah Tangga Sekretariat Daerah yang Disediakan	-		-	-	887.590.651,00							-	893.743.176,00	
	4.01.01.2.12.0003	Penyediaan Kebutuhan Rumah Tangga Sekretariat Daerah						887.590.651,00			7.Memperkuat reformasi politik, hukum dan birokrasi, serta memperkuat pencegahan dan pemberantasan korupsi, narkoba, judi, dan penyeludupan.	-	Good Governance			893.743.176,00	

NO	KODE	URUSAN / BIDANG URUSAN / PROGRAM / OUTCOME / KEGIATAN / SUBKEGIATAN OUTPUT	INDIKATOR	TARGET AKHIR RENSTRA	REALISASI 2025	PRAKIRAAN 2026	CAPAIAN KINERJA DAN KERANGKA PENDANAAN							KELOMPOK SASARAN	PRAKIRAAN MAJU 2028		PERANGKAT DAERAH PENANGGUNG JAWAB
							TARGET 2027	PAGU INDIKATIF	LOKASI	SUMBER DANA	PRIORITAS				TARGET	PAGU INDIKATIF	
											NASIONAL	PROVINSI	DAERAH				
(1)	(2)	(3)	(4)	(5)	(6)	(7)	(8)	(9)	(10)	(11)	(12)	(13)	(14)	(15)	(16)	(17)	(18)
		Terlaksananya Penyediaan Kebutuhan Rumah Tangga Sekretariat Daerah	Jumlah Paket Kebutuhan Rumah Tangga Sekretariat Daerah yang Disediakan	-		-	2 Paket	887.590.651,00	Kota Jambi	PENDAPATAN ASLI DAERAH (PAD)					-	893.743.176,00	Sekretariat Daerah
	4.01.01.2.13	Penataan Organisasi						1.720.803.574,00						-		1.889.742.667,00	
		Indeks Kematangan Organisasi						1.720.803.574,00						-		1.889.742.667,00	
			Jumlah Dokumen Pengelolaan Kelembagaan dan Analisis Jabatan	-		-	-	688.742.858,00							-	758.044.312,00	
			Jumlah Dokumen Peningkatan Kinerja dan Reformasi Birokrasi	-		-	-	433.880.358,00							-	468.744.669,00	
			Jumlah Laporan Hasil Fasilitasi Pelayanan Publik dan Tata Laksana	-		-	-	598.180.358,00							-	662.953.686,00	
	4.01.01.2.13.0001	Pengelolaan Kelembagaan dan Analisis Jabatan						688.742.858,00			7.Memperkuat reformasi politik, hukum dan birokrasi, serta memperkuat pencegahan dan pemberantasan korupsi, narkoba, judi, dan penyeludupan.	-	Good Governance			758.044.312,00	
		Terlaksananya Pengelolaan Kelembagaan dan Analisis Jabatan	Jumlah Dokumen Pengelolaan Kelembagaan dan Analisis Jabatan	-		-	2 Dokumen	688.742.858,00	Kota Jambi	PENDAPATAN ASLI DAERAH (PAD)					-	758.044.312,00	Sekretariat Daerah
	4.01.01.2.13.0002	Fasilitasi Pelayanan Publik dan Tata Laksana						598.180.358,00			7.Memperkuat reformasi politik, hukum dan birokrasi, serta memperkuat pencegahan dan pemberantasan korupsi, narkoba, judi, dan penyeludupan.	-	Good Governance			662.953.686,00	
		Terlaksananya Fasilitasi Pelayanan Publik dan Tata Laksana	Jumlah Laporan Hasil Fasilitasi Pelayanan Publik dan Tata Laksana	-		-	2 Laporan	598.180.358,00	Kota Jambi	PENDAPATAN ASLI DAERAH (PAD)					-	662.953.686,00	Sekretariat Daerah

NO	KODE	URUSAN / BIDANG URUSAN / PROGRAM / OUTCOME / KEGIATAN / SUBKEGIATAN OUTPUT	INDIKATOR	TARGET AKHIR RENSTRA	REALISASI 2025	PRAKIRAAN 2026	CAPAIAN KINERJA DAN KERANGKA PENDANAAN							KELOMPOK SASARAN	PRAKIRAAN MAJU 2028		PERANGKAT DAERAH PENANGGUNG JAWAB
							TARGET 2027	PAGU INDIKATIF	LOKASI	SUMBER DANA	PRIORITAS				TARGET	PAGU INDIKATIF	
											NASIONAL	PROVINSI	DAERAH				
(1)	(2)	(3)	(4)	(5)	(6)	(7)	(8)	(9)	(10)	(11)	(12)	(13)	(14)	(15)	(16)	(17)	(18)
	4.01.01.2.13.0003	Peningkatan Kinerja dan Reformasi Birokrasi						433.880.358,00			7.Memperkuat reformasi politik, hukum dan birokrasi, serta memperkuat pencegahan dan pemberantasan korupsi, narkoba, judi, dan penyeludupan.	-	Good Governance			468.744.669,00	
		Terlaksananya Peningkatan Kinerja dan Reformasi Birokrasi	Jumlah Dokumen Peningkatan Kinerja dan Reformasi Birokrasi	-		-	4 Dokumen	433.880.358,00	Kota Jambi	PENDAPATAN ASLI DAERAH (PAD)					-	468.744.669,00	Sekretariat Daerah
	4.01.01.2.14	Pelaksanaan Protokol dan Komunikasi Pimpinan						4.677.766.574,00						-		4.782.359.507,00	
		Persentase Pelayanan Fasilitasi Keprotokolan, Dokumentasi dan Komunikasi Pimpinan						4.677.766.574,00						-		4.782.359.507,00	
			Jumlah Laporan Hasil Fasilitasi Keprotokolan	-		-	-	706.935.558,00							-	741.799.869,00	
			Jumlah Laporan Hasil Fasilitasi Komunikasi Pimpinan	-		-	-	3.592.380.758,00							-	3.627.245.069,00	
			Jumlah Laporan Pendokumentasian Tugas Pimpinan	-		-	-	378.450.258,00							-	413.314.569,00	
	4.01.01.2.14.0001	Fasilitasi Keprotokolan						706.935.558,00			7.Memperkuat reformasi politik, hukum dan birokrasi, serta memperkuat pencegahan dan pemberantasan korupsi, narkoba, judi, dan penyeludupan.	-	Good Governance			741.799.869,00	
		Terlaksananya Fasilitasi Keprotokolan	Jumlah Laporan Hasil Fasilitasi Keprotokolan	-		-	1 Laporan	706.935.558,00	Kota Jambi	PENDAPATAN ASLI DAERAH (PAD)					-	741.799.869,00	Sekretariat Daerah

NO	KODE	URUSAN / BIDANG URUSAN / PROGRAM / OUTCOME / KEGIATAN / SUBKEGIATAN OUTPUT	INDIKATOR	TARGET AKHIR RENSTRA	REALISASI 2025	PRAKIRAAN 2026	CAPAIAN KINERJA DAN KERANGKA PENDANAAN							KELOMPOK SASARAN	PRAKIRAAN MAJU 2028		PERANGKAT DAERAH PENANGGUNG JAWAB
							TARGET 2027	PAGU INDIKATIF	LOKASI	SUMBER DANA	PRIORITAS				TARGET	PAGU INDIKATIF	
											NASIONAL	PROVINSI	DAERAH				
(1)	(2)	(3)	(4)	(5)	(6)	(7)	(8)	(9)	(10)	(11)	(12)	(13)	(14)	(15)	(16)	(17)	(18)
	4.01.01.2.14.0002	Fasilitasi Komunikasi Pimpinan						3.592.380.758,00			7.Memperkuat reformasi politik, hukum dan birokrasi, serta memperkuat pencegahan dan pemberantasan korupsi, narkoba, judi, dan penyeludupan.	-	Good Governance			3.627.245.069,00	
		Terlaksananya Fasilitasi Komunikasi Pimpinan	Jumlah Laporan Hasil Fasilitasi Komunikasi Pimpinan	-		-	1 Laporan	3.592.380.758,00	Kota Jambi	PENDAPATAN ASLI DAERAH (PAD)					-	3.627.245.069,00	Sekretariat Daerah
	4.01.01.2.14.0003	Pendokumentasian Tugas Pimpinan						378.450.258,00			7.Memperkuat reformasi politik, hukum dan birokrasi, serta memperkuat pencegahan dan pemberantasan korupsi, narkoba, judi, dan penyeludupan.	-	Good Governance			413.314.569,00	
		Terlaksananya Pendokumentasian Tugas Pimpinan	Jumlah Laporan Pendokumentasian Tugas Pimpinan	-		-	1 Laporan	378.450.258,00	Kota Jambi	PENDAPATAN ASLI DAERAH (PAD)					-	413.314.569,00	Sekretariat Daerah
2.	**4.01.02**	**PROGRAM PEMERINTAHAN DAN KESEJAHTERAAN RAKYAT**						**32.510.438.508,00**								**33.309.733.675,00**	
			1.Kinerja Penyelenggaraan Pemerintahan	-		-	100 Persentase	32.510.438.508,00							-	33.309.733.675,00	
			2.Efektivitas Pelaksanaan Kebijakan Kesejahteraan Rakyat	-		-	100 Persentase	32.510.438.508,00							-	33.309.733.675,00	
			Efektifitas Pelaksanaan Kebijakan Kesejahteraan Rakyat	-		-	100 %	20.907.698.974,00							-	21.012.291.907,00	
			Kinerja Penyelenggaraan Pemerintahan	-		-	100 %	8.528.925.674,00							-	8.985.121.608,00	
			Kinerja Penyelenggaraan Pemerintahan Daerah	-		-	100 %	3.073.813.860,00							-	3.312.320.160,00	
	4.01.02.2.01	Administrasi Tata Pemerintahan						8.528.925.674,00						-		8.985.121.608,00	
		Persentase Pelaksanaan Kebijakan Administrasi Pemerintahan, Kewilayahan dan Otonomi Daerah yang ditindaklanjuti						8.528.925.674,00						-		8.985.121.608,00	
			Jumlah Dokumen Hasil Fasilitasi Pelaksanaan Otonomi Daerah	-		-	-	778.511.837,00							-	830.808.304,00	

NO	KODE	URUSAN / BIDANG URUSAN / PROGRAM / OUTCOME / KEGIATAN / SUBKEGIATAN OUTPUT	INDIKATOR	TARGET AKHIR RENSTRA	REALISASI 2025	PRAKIRAAN 2026	CAPAIAN KINERJA DAN KERANGKA PENDANAAN							KELOMPOK SASARAN	PRAKIRAAN MAJU 2028		PERANGKAT DAERAH PENANGGUNG JAWAB
							TARGET 2027	PAGU INDIKATIF	LOKASI	SUMBER DANA	PRIORITAS				TARGET	PAGU INDIKATIF	
											NASIONAL	PROVINSI	DAERAH				
(1)	(2)	(3)	(4)	(5)	(6)	(7)	(8)	(9)	(10)	(11)	(12)	(13)	(14)	(15)	(16)	(17)	(18)
			Jumlah Dokumen Hasil Penataan Administrasi Pemerintahan	-		-	-	718.341.837,00							-	770.638.304,00	
			Jumlah Dokumen Hasil Pengelolaan Administrasi Kewilayahan	-		-	-	7.032.072.000,00							-	7.383.675.000,00	
	4.01.02.2.01.0001	Penataan Administrasi Pemerintahan						718.341.837,00			7.Memperkuat reformasi politik, hukum dan birokrasi, serta memperkuat pencegahan dan pemberantasan korupsi, narkoba, judi, dan penyeludupan.	-	Good Governance			770.638.304,00	
		Terlaksananya Penataan Administrasi Pemerintahan	Jumlah Dokumen Hasil Penataan Administrasi Pemerintahan	-		-	2 Dokumen	718.341.837,00	Kota Jambi	PENDAPATAN ASLI DAERAH (PAD)					-	770.638.304,00	Sekretariat Daerah
	4.01.02.2.01.0002	Pengelolaan Administrasi Kewilayahan						7.032.072.000,00			7.Memperkuat reformasi politik, hukum dan birokrasi, serta memperkuat pencegahan dan pemberantasan korupsi, narkoba, judi, dan penyeludupan.	-	Good Governance			7.383.675.000,00	
		Terlaksananya Pengelolaan Administrasi Kewilayahan	Jumlah Dokumen Hasil Pengelolaan Administrasi Kewilayahan	-		-	5 Dokumen	7.032.072.000,00	Kota Jambi	PENDAPATAN ASLI DAERAH (PAD)					-	7.383.675.000,00	Sekretariat Daerah
	4.01.02.2.01.0003	Fasilitasi Pelaksanaan Otonomi Daerah						778.511.837,00			7.Memperkuat reformasi politik, hukum dan birokrasi, serta memperkuat pencegahan dan pemberantasan korupsi, narkoba, judi, dan penyeludupan.	-	Good Governance			830.808.304,00	
		Terlaksananya Fasilitasi Pelaksanaan Otonomi Daerah	Jumlah Dokumen Hasil Fasilitasi Pelaksanaan Otonomi Daerah	-		-	3 Dokumen	778.511.837,00	Kota Jambi	PENDAPATAN ASLI DAERAH (PAD)					-	830.808.304,00	Sekretariat Daerah
	4.01.02.2.02	Pelaksanaan Kebijakan Kesejahteraan Rakyat						20.907.698.974,00						-		21.012.291.907,00	

NO	KODE	URUSAN / BIDANG URUSAN / PROGRAM / OUTCOME / KEGIATAN / SUBKEGIATAN OUTPUT	INDIKATOR	TARGET AKHIR RENSTRA	REALISASI 2025	PRAKIRAAN 2026	CAPAIAN KINERJA DAN KERANGKA PENDANAAN							KELOMPOK SASARAN	PRAKIRAAN MAJU 2028		PERANGKAT DAERAH PENANGGUNG JAWAB
							TARGET 2027	PAGU INDIKATIF	LOKASI	SUMBER DANA	PRIORITAS				TARGET	PAGU INDIKATIF	
											NASIONAL	PROVINSI	DAERAH				
(1)	(2)	(3)	(4)	(5)	(6)	(7)	(8)	(9)	(10)	(11)	(12)	(13)	(14)	(15)	(16)	(17)	(18)
		Persentase Fasilitasi dan Koordinasi Kesejahteraan Rakyat yang ditindaklanjuti						20.907.698.974,00						-		21.012.291.907,00	
			Jumlah Dokumen Hasil Fasilitasi Pengelolaan Bina Mental Spiritual	-		-	-	20.163.667.358,00							-	20.198.531.669,00	
			Jumlah Dokumen Hasil Kebijakan, Evaluasi, dan Capaian Kinerja Terkait Kesejahteraan Masyarakat yang Meliputi Urusan Kepemudaan dan Olahraga, Pariwisata, Pendidikan, Kebudayaan, Perpustakaan, Kearsipan, Trantibum Linmas	-		-	-	354.563.758,00							-	389.428.069,00	
			Jumlah Dokumen Hasil Kebijakan, Evaluasi, dan Capaian Kinerja Terkait Kesejahteraan Sosial yang Meliputi Urusan Sosial, Transmigrasi, Kesehatan, Pemberdayaan Perempuan dan Perlindungan Anak, Administrasi Kependudukan Dan Pencatatan Sipil, Pemberdayaan Masyarakat dan Desa, Pengendalian Penduduk dan KB	-		-	-	389.467.858,00							-	424.332.169,00	
	4.01.02.2.02.0001	Fasilitasi Pengelolaan Bina Mental Spiritual						20.163.667.358,00			7.Memperkuat reformasi politik, hukum dan birokrasi, serta memperkuat pencegahan dan pemberantasan korupsi, narkoba, judi, dan penyeludupan.	-	Good Governance			20.198.531.669,00	
		Terlaksananya Fasilitasi Pengelolaan Bina Mental Spiritual	Jumlah Dokumen Hasil Fasilitasi Pengelolaan Bina Mental Spiritual	-		-	1 Dokumen	20.163.667.358,00	Kota Jambi	PENDAPATAN ASLI DAERAH (PAD)					-	20.198.531.669,00	Sekretariat Daerah
	4.01.02.2.02.0002	Pelaksanaan Kebijakan, Evaluasi, dan Capaian Kinerja Terkait Kesejahteraan Sosial						389.467.858,00			7.Memperkuat reformasi politik, hukum dan birokrasi, serta memperkuat pencegahan dan pemberantasan korupsi, narkoba, judi, dan penyeludupan.	-	Good Governance			424.332.169,00	

NO	KODE	URUSAN / BIDANG URUSAN / PROGRAM / OUTCOME / KEGIATAN / SUBKEGIATAN OUTPUT	INDIKATOR	TARGET AKHIR RENSTRA	REALISASI 2025	PRAKIRAAN 2026	CAPAIAN KINERJA DAN KERANGKA PENDANAAN							KELOMPOK SASARAN	PRAKIRAAN MAJU 2028		PERANGKAT DAERAH PENANGGUNG JAWAB
							TARGET 2027	PAGU INDIKATIF	LOKASI	SUMBER DANA	PRIORITAS				TARGET	PAGU INDIKATIF	
											NASIONAL	PROVINSI	DAERAH				
(1)	(2)	(3)	(4)	(5)	(6)	(7)	(8)	(9)	(10)	(11)	(12)	(13)	(14)	(15)	(16)	(17)	(18)
		Terlaksananya Kebijakan, Evaluasi, dan Capaian Kinerja Terkait Kesejahteraan Sosial yang Meliputi Urusan Sosial, Transmigrasi, Kesehatan, Pemberdayaan Perempuan dan Perlindungan Anak, Administrasi Kependudukan Dan Pencatatan Sipil, Pemberdayaan Masyarakat dan Desa, Pengendalian Penduduk dan KB	Jumlah Dokumen Hasil Kebijakan, Evaluasi, dan Capaian Kinerja Terkait Kesejahteraan Sosial yang Meliputi Urusan Sosial, Transmigrasi, Kesehatan, Pemberdayaan Perempuan dan Perlindungan Anak, Administrasi Kependudukan Dan Pencatatan Sipil, Pemberdayaan Masyarakat dan Desa, Pengendalian Penduduk dan KB	-		-	1 Dokumen	389.467.858,00	Kota Jambi	PENDAPATAN ASLI DAERAH (PAD)					-	424.332.169,00	Sekretariat Daerah
	4.01.02.2.02.0003	Pelaksanaan Kebijakan, Evaluasi, dan Capaian Kinerja Terkait Kesejahteraan Masyarakat						354.563.758,00			7.Memperkuat reformasi politik, hukum dan birokrasi, serta memperkuat pencegahan dan pemberantasan korupsi, narkoba, judi, dan penyeludupan.	-	Good Governance			389.428.069,00	
		Terlaksananya Kebijakan, Evaluasi, dan Capaian Kinerja Terkait Kesejahteraan Masyarakat yang Meliputi Urusan Kepemudaan dan Olahraga, Pariwisata, Pendidikan, Kebudayaan, Perpustakaan, Kearsipan, Trantibum Linmas	Jumlah Dokumen Hasil Kebijakan, Evaluasi, dan Capaian Kinerja Terkait Kesejahteraan Masyarakat yang Meliputi Urusan Kepemudaan dan Olahraga, Pariwisata, Pendidikan, Kebudayaan, Perpustakaan, Kearsipan, Trantibum Linmas	-		-	1 Dokumen	354.563.758,00	Kota Jambi	PENDAPATAN ASLI DAERAH (PAD)					-	389.428.069,00	Sekretariat Daerah
	4.01.02.2.03	Fasilitasi dan Koordinasi Hukum						1.537.529.474,00						-		1.642.122.407,00	
		Persentase Rancangan Produk Hukum dan Perkara yang diselesaikan						1.537.529.474,00						-		1.642.122.407,00	
			Jumlah Kasus yang Mendapatkan Fasilitasi Bantuan Hukum	-		-	-	711.276.158,00							-	746.140.469,00	
			Jumlah Produk Hukum Daerah yang Disusun	-		-	-	354.318.458,00							-	389.182.769,00	
			Jumlah Produk Hukum dan Pengelolaan Informasi Hukum yang Didokumentasi	-		-	-	471.934.858,00							-	506.799.169,00	
	4.01.02.2.03.0001	Fasilitasi Penyusunan Produk Hukum Daerah						354.318.458,00			7.Memperkuat reformasi politik, hukum dan birokrasi, serta memperkuat pencegahan dan pemberantasan korupsi, narkoba, judi, dan penyeludupan.	-	Good Governance			389.182.769,00	

NO	KODE	URUSAN / BIDANG URUSAN / PROGRAM / OUTCOME / KEGIATAN / SUBKEGIATAN OUTPUT	INDIKATOR	TARGET AKHIR RENSTRA	REALISASI 2025	PRAKIRAAN 2026	CAPAIAN KINERJA DAN KERANGKA PENDANAAN							KELOMPOK SASARAN	PRAKIRAAN MAJU 2028		PERANGKAT DAERAH PENANGGUNG JAWAB
							TARGET 2027	PAGU INDIKATIF	LOKASI	SUMBER DANA	PRIORITAS				TARGET	PAGU INDIKATIF	
											NASIONAL	PROVINSI	DAERAH				
(1)	(2)	(3)	(4)	(5)	(6)	(7)	(8)	(9)	(10)	(11)	(12)	(13)	(14)	(15)	(16)	(17)	(18)
		Terfasilitasinya Penyusunan Produk Hukum Daerah	Jumlah Produk Hukum Daerah yang Disusun	-		-	500 Dokumen	354.318.458,00	Kota Jambi	PENDAPATAN ASLI DAERAH (PAD)					-	389.182.769,00	Sekretariat Daerah
	4.01.02.2.03.0002	Fasilitasi Bantuan Hukum						711.276.158,00			7.Memperkuat reformasi politik, hukum dan birokrasi, serta memperkuat pencegahan dan pemberantasan korupsi, narkoba, judi, dan penyeludupan.	-	Good Governance			746.140.469,00	
		Terlaksananya Fasilitasi Bantuan Hukum	Jumlah Kasus yang Mendapatkan Fasilitasi Bantuan Hukum	-		-	12 Kasus	711.276.158,00	Kota Jambi	PENDAPATAN ASLI DAERAH (PAD)					-	746.140.469,00	Sekretariat Daerah
	4.01.02.2.03.0003	Pendokumentasian Produk Hukum danPengelolaan Informasi Hukum						471.934.858,00			7.Memperkuat reformasi politik, hukum dan birokrasi, serta memperkuat pencegahan dan pemberantasan korupsi, narkoba, judi, dan penyeludupan.	-	Good Governance			506.799.169,00	
		Terlaksananya Pendokumentasian Produk Hukum dan Pengelolaan Informasi Hukum	Jumlah Produk Hukum dan Pengelolaan Informasi Hukum yang Didokumentasi	-		-	500 Dokumen	471.934.858,00	Kota Jambi	PENDAPATAN ASLI DAERAH (PAD)					-	506.799.169,00	Sekretariat Daerah
	4.01.02.2.04	Fasilitasi Kerja Sama Daerah						1.536.284.386,00						-		1.670.197.753,00	
		Terlaksananya Fasilitasi Kerjasama Daerah						1.536.284.386,00						-		1.670.197.753,00	
			Jumlah Dokumen Hasil Fasilitasi Kerja Sama Dalam Negeri	-		-	-	621.045.358,00							-	655.909.669,00	
			Jumlah Dokumen Hasil Fasilitasi Kerja Sama Luar Negeri	-		-	-	586.408.670,00							-	650.593.415,00	
			Jumlah Laporan Hasil Evaluasi Pelaksanaan Kerja Sama	-		-	-	328.830.358,00							-	363.694.669,00	

NO	KODE	URUSAN / BIDANG URUSAN / PROGRAM / OUTCOME / KEGIATAN / SUBKEGIATAN OUTPUT	INDIKATOR	TARGET AKHIR RENSTRA	REALISASI 2025	PRAKIRAAN 2026	CAPAIAN KINERJA DAN KERANGKA PENDANAAN							KELOMPOK SASARAN	PRAKIRAAN MAJU 2028		PERANGKAT DAERAH PENANGGUNG JAWAB
							TARGET 2027	PAGU INDIKATIF	LOKASI	SUMBER DANA	PRIORITAS				TARGET	PAGU INDIKATIF	
											NASIONAL	PROVINSI	DAERAH				
(1)	(2)	(3)	(4)	(5)	(6)	(7)	(8)	(9)	(10)	(11)	(12)	(13)	(14)	(15)	(16)	(17)	(18)
	4.01.02.2.04.0001	Fasilitasi Kerja Sama Dalam Negeri						621.045.358,00			7.Memperkuat reformasi politik, hukum dan birokrasi, serta memperkuat pencegahan dan pemberantasan korupsi, narkoba, judi, dan penyeludupan.	-	Good Governance			655.909.669,00	
		Terlaksananya Fasilitasi Kerja Sama Dalam Negeri	Jumlah Dokumen Hasil Fasilitasi Kerja Sama Dalam Negeri	-		-	15 Dokumen	621.045.358,00	Kota Jambi	PENDAPATAN ASLI DAERAH (PAD)					-	655.909.669,00	Sekretariat Daerah
	4.01.02.2.04.0002	Fasilitasi Kerja Sama Luar Negeri						586.408.670,00			7.Memperkuat reformasi politik, hukum dan birokrasi, serta memperkuat pencegahan dan pemberantasan korupsi, narkoba, judi, dan penyeludupan.	-	Good Governance			650.593.415,00	
		Terlaksananya Fasilitasi Kerja Sama Luar Negeri	Jumlah Dokumen Hasil Fasilitasi Kerja Sama Luar Negeri	-		-	1 Dokumen	586.408.670,00	Kota Jambi	PENDAPATAN ASLI DAERAH (PAD)					-	650.593.415,00	Sekretariat Daerah
	4.01.02.2.04.0003	Evaluasi Pelaksanaan Kerja Sama						328.830.358,00			7.Memperkuat reformasi politik, hukum dan birokrasi, serta memperkuat pencegahan dan pemberantasan korupsi, narkoba, judi, dan penyeludupan.	-	Good Governance			363.694.669,00	
		Terlaksananya Evaluasi Pelaksanaan Kerja Sama	Jumlah Laporan Hasil Evaluasi Pelaksanaan Kerja Sama	-		-	1 Laporan	328.830.358,00	Kota Jambi	PENDAPATAN ASLI DAERAH (PAD)					-	363.694.669,00	Sekretariat Daerah
3.	**4.01.03**	**PROGRAM PEREKONOMIAN DAN PEMBANGUNAN**						**3.070.388.654,00**								**3.307.292.606,00**	
			1.Efektivitas Pelaksanaan Kebijakan Pengelolaan Perekonomian dan Pembangunan	-		-	100 Persentase	2.970.388.654,00							-	3.197.292.606,00	
			Efektifitas Pelaksanaan Kebijakan Pengelolaan Perekonomian dan Pembangunan	-		-	100 %	2.970.388.654,00							-	3.197.292.606,00	

NO	KODE	URUSAN / BIDANG URUSAN / PROGRAM / OUTCOME / KEGIATAN / SUBKEGIATAN OUTPUT	INDIKATOR	TARGET AKHIR RENSTRA	REALISASI 2025	PRAKIRAAN 2026	CAPAIAN KINERJA DAN KERANGKA PENDANAAN							KELOMPOK SASARAN	PRAKIRAAN MAJU 2028		PERANGKAT DAERAH PENANGGUNG JAWAB
							TARGET 2027	PAGU INDIKATIF	LOKASI	SUMBER DANA	PRIORITAS				TARGET	PAGU INDIKATIF	
											NASIONAL	PROVINSI	DAERAH				
(1)	(2)	(3)	(4)	(5)	(6)	(7)	(8)	(9)	(10)	(11)	(12)	(13)	(14)	(15)	(16)	(17)	(18)
	4.01.03.2.01	Pelaksanaan Kebijakan Perekonomian						1.140.006.814,00						-		1.246.169.577,00	
		Persentase Rakor, Fasilitasi, Monitoring, Evaluasi Kebijakan Perekonomian yang ditindaklanjuti						1.140.006.814,00						-		1.246.169.577,00	
			Jumlah Dokumen Hasil Koordinasi, Sinkronisasi, Monitoring dan Evaluasi Kebijakan Pengelolaan BUMD dan BLUD	-		-	-	304.372.768,00							-	330.521.001,00	
			Jumlah Dokumen Hasil Perencanaan dan Pengawasan Ekonomi Mikro Kecil	-		-	-	554.361.278,00							-	608.227.575,00	
			Jumlah Laporan Hasil Pengendalian dan Distribusi Perekonomian	-		-	-	281.272.768,00							-	307.421.001,00	
	4.01.03.2.01.0001	Koordinasi, Sinkronisasi, Monitoring dan Evaluasi Kebijakan Pengelolaan BUMD dan BLUD						304.372.768,00			6.Membangun dari desa dan dari bawah untuk pertumbuhan ekonomi, pemerataan ekonomi dan pemberantasan kemiskinan.	-	Peningkatan Produktifitas, Pengembangan Pariwisata dan Investasi Daerah			330.521.001,00	
		Terlaksananya Koordinasi, Sinkronisasi, Monitoring dan Evaluasi Kebijakan Pengelolaan BUMD dan BLUD	Jumlah Dokumen Hasil Koordinasi, Sinkronisasi, Monitoring dan Evaluasi Kebijakan Pengelolaan BUMD dan BLUD	-		-	4 Dokumen	304.372.768,00	Kota Jambi	PENDAPATAN ASLI DAERAH (PAD)					-	330.521.001,00	Sekretariat Daerah
	4.01.03.2.01.0002	Pengendalian dan Distribusi Perekonomian						281.272.768,00			6.Membangun dari desa dan dari bawah untuk pertumbuhan ekonomi, pemerataan ekonomi dan pemberantasan kemiskinan.	-	Peningkatan Produktifitas, Pengembangan Pariwisata dan Investasi Daerah			307.421.001,00	
		Terlaksananya Pengendalian dan Distribusi Perekonomian	Jumlah Laporan Hasil Pengendalian dan Distribusi Perekonomian	-		-	4 Laporan	281.272.768,00	Kota Jambi	PENDAPATAN ASLI DAERAH (PAD)					-	307.421.001,00	Sekretariat Daerah
	4.01.03.2.01.0003	Perencanaan dan Pengawasan Ekonomi Mikro Kecil						554.361.278,00			6.Membangun dari desa dan dari bawah untuk pertumbuhan ekonomi, pemerataan ekonomi dan pemberantasan kemiskinan.	-	Peningkatan Pemberdayaan Masyarakat			608.227.575,00	

NO	KODE	URUSAN / BIDANG URUSAN / PROGRAM / OUTCOME / KEGIATAN / SUBKEGIATAN OUTPUT	INDIKATOR	TARGET AKHIR RENSTRA	REALISASI 2025	PRAKIRAAN 2026	CAPAIAN KINERJA DAN KERANGKA PENDANAAN							KELOMPOK SASARAN	PRAKIRAAN MAJU 2028		PERANGKAT DAERAH PENANGGUNG JAWAB
							TARGET 2027	PAGU INDIKATIF	LOKASI	SUMBER DANA	PRIORITAS				TARGET	PAGU INDIKATIF	
											NASIONAL	PROVINSI	DAERAH				
(1)	(2)	(3)	(4)	(5)	(6)	(7)	(8)	(9)	(10)	(11)	(12)	(13)	(14)	(15)	(16)	(17)	(18)
		Terlaksananya Perencanaan dan Pengawasan Ekonomi Mikro Kecil	Jumlah Dokumen Hasil Perencanaan dan Pengawasan Ekonomi Mikro Kecil	-		-	4 Dokumen	554.361.278,00	Kota Jambi	PENDAPATAN ASLI DAERAH (PAD)					-	608.227.575,00	Sekretariat Daerah
	4.01.03.2.02	Pelaksanaan Administrasi Pembangunan						303.097.768,00						-		338.246.001,00	
		Efektifitas Kebijakan Administrasi Pembangunan						303.097.768,00						-		338.246.001,00	
			Jumlah Dokumen Hasil Fasilitasi Penyusunan Program Pembangunan Daerah	-		-	-	100.000.000,00							-	110.000.000,00	
			Jumlah Laporan Hasil Pengelolaan Evaluasi dan Pelaporan Pelaksanaan Pembangunan	-		-	-	103.097.768,00							-	118.246.001,00	
			Jumlah Laporan Hasil Pengendalian dan Evaluasi Program Pembangunan	-		-	-	100.000.000,00							-	110.000.000,00	
	4.01.03.2.02.0001	Fasilitasi Penyusunan Program Pembangunan						100.000.000,00			7.Memperkuat reformasi politik, hukum dan birokrasi, serta memperkuat pencegahan dan pemberantasan korupsi, narkoba, judi, dan penyelundupan.	-	Good Governance			110.000.000,00	
		Terlaksananya Fasilitasi Penyusunan Program Pembangunan	Jumlah Dokumen Hasil Fasilitasi Penyusunan Program Pembangunan Daerah	-		-	4 Dokumen	100.000.000,00	Kota Jambi	PENDAPATAN ASLI DAERAH (PAD)					-	110.000.000,00	Sekretariat Daerah
	4.01.03.2.02.0002	Pengendalian dan Evaluasi Program Pembangunan						100.000.000,00			7.Memperkuat reformasi politik, hukum dan birokrasi, serta memperkuat pencegahan dan pemberantasan korupsi, narkoba, judi, dan penyelundupan.	-	Good Governance			110.000.000,00	
		Terlaksananya Pengendalian dan Evaluasi Program Pembangunan	Jumlah Laporan Hasil Pengendalian dan Evaluasi Program Pembangunan	-		-	2 Laporan	100.000.000,00	Kota Jambi	PENDAPATAN ASLI DAERAH (PAD)					-	110.000.000,00	Sekretariat Daerah

NO	KODE	URUSAN / BIDANG URUSAN / PROGRAM / OUTCOME / KEGIATAN / SUBKEGIATAN OUTPUT	INDIKATOR	TARGET AKHIR RENSTRA	REALISASI 2025	PRAKIRAAN 2026	CAPAIAN KINERJA DAN KERANGKA PENDANAAN							KELOMPOK SASARAN	PRAKIRAAN MAJU 2028		PERANGKAT DAERAH PENANGGUNG JAWAB
							TARGET 2027	PAGU INDIKATIF	LOKASI	SUMBER DANA	PRIORITAS				TARGET	PAGU INDIKATIF	
											NASIONAL	PROVINSI	DAERAH				
(1)	(2)	(3)	(4)	(5)	(6)	(7)	(8)	(9)	(10)	(11)	(12)	(13)	(14)	(15)	(16)	(17)	(18)
	4.01.03.2.02.0003	Pengelolaan Evaluasi dan Pelaporan Pelaksanaan Pembangunan						103.097.768,00			7.Memperkuat reformasi politik, hukum dan birokrasi, serta memperkuat pencegahan dan pemberantasan korupsi, narkoba, judi, dan penyeludupan.	-	Good Governance			118.246.001,00	
		Terlaksananya Pengelolaan Evaluasi dan Pelaporan Pelaksanaan Pembangunan	Jumlah Laporan Hasil Pengelolaan Evaluasi dan Pelaporan Pelaksanaan Pembangunan	-		-	12 Laporan	103.097.768,00	Kota Jambi	PENDAPATAN ASLI DAERAH (PAD)					-	118.246.001,00	Sekretariat Daerah
	4.01.03.2.03	Pengelolaan Pengadaan Barang dan Jasa						1.415.311.304,00						-		1.484.756.003,00	
		Tingkat Kematangan UKPBJ						1.415.311.304,00						-		1.484.756.003,00	
			Jumlah Dokumen Hasil Layanan Pengadaan Secara Elektronik	-		-	-	416.738.168,00							-	439.886.401,00	
			Jumlah Dokumen Hasil Pengelolaan Pengadaan Barang dan Jasa	-		-	-	393.475.368,00							-	416.623.601,00	
			Jumlah Orang yang Mengikuti Pembinaan dan Advokasi Pengadaan Barang dan Jasa	-		-	-	605.097.768,00							-	628.246.001,00	
	4.01.03.2.03.0001	Pengelolaan Pengadaan Barang dan Jasa						393.475.368,00			7.Memperkuat reformasi politik, hukum dan birokrasi, serta memperkuat pencegahan dan pemberantasan korupsi, narkoba, judi, dan penyeludupan.	-	Good Governance			416.623.601,00	
		Terkelolanya Pengadaan Barang dan Jasa	Jumlah Dokumen Hasil Pengelolaan Pengadaan Barang dan Jasa	-		-	1250 Dokumen	393.475.368,00	Kota Jambi	PENDAPATAN ASLI DAERAH (PAD)					-	416.623.601,00	Sekretariat Daerah

NO	KODE	URUSAN / BIDANG URUSAN / PROGRAM / OUTCOME / KEGIATAN / SUBKEGIATAN OUTPUT	INDIKATOR	TARGET AKHIR RENSTRA	REALISASI 2025	PRAKIRAAN 2026	CAPAIAN KINERJA DAN KERANGKA PENDANAAN							KELOMPOK SASARAN	PRAKIRAAN MAJU 2028		PERANGKAT DAERAH PENANGGUNG JAWAB
							TARGET 2027	PAGU INDIKATIF	LOKASI	SUMBER DANA	PRIORITAS				TARGET	PAGU INDIKATIF	
											NASIONAL	PROVINSI	DAERAH				
(1)	(2)	(3)	(4)	(5)	(6)	(7)	(8)	(9)	(10)	(11)	(12)	(13)	(14)	(15)	(16)	(17)	(18)
	4.01.03.2.03.0002	Pengelolaan Layanan Pengadaan Secara Elektronik						416.738.168,00			7.Memperkuat reformasi politik, hukum dan birokrasi, serta memperkuat pencegahan dan pemberantasan korupsi, narkoba, judi, dan penyeludupan.	-	Good Governance			439.886.401,00	
		Terkelolanya Layanan Pengadaan Secara Elektronik	Jumlah Dokumen Hasil Layanan Pengadaan Secara Elektronik	-		-	17 Dokumen	416.738.168,00	Kota Jambi	PENDAPATAN ASLI DAERAH (PAD)					-	439.886.401,00	Sekretariat Daerah
	4.01.03.2.03.0003	Pembinaan dan Advokasi Pengadaan Barang dan Jasa						605.097.768,00			7.Memperkuat reformasi politik, hukum dan birokrasi, serta memperkuat pencegahan dan pemberantasan korupsi, narkoba, judi, dan penyeludupan.	-	Good Governance			628.246.001,00	
		Terlaksananya Pembinaan dan Advokasi Pengadaan Barang dan Jasa	Jumlah Orang yang Mengikuti Pembinaan dan Advokasi Pengadaan Barang dan Jasa	-		-	650 Orang	605.097.768,00	Kota Jambi	PENDAPATAN ASLI DAERAH (PAD)					-	628.246.001,00	Sekretariat Daerah
	4.01.03.2.04	Pemantauan Kebijakan Sumber Daya Alam						211.972.768,00						-		238.121.025,00	
		Persentase Rakor, Fasilitasi, Monitoring, Sosialisasi dan Evaluasi Kebijakan terkait SDA yang ditindaklanjuti						211.972.768,00						-		238.121.025,00	
			Jumlah Dokumen Hasil Koordinasi, Sinkronisasi, dan Evaluasi Kebijakan Urusan Pertambangan dan Sumber Daya Mineral, Lingkungan Hidup, Kominfo, Perhubungan, Statistik, Persandian	-		-	-	211.972.768,00							-	238.121.025,00	
	4.01.03.2.04.0002	Koordinasi, Sinkronisasi dan Evaluasi Kebijakan Pertambangan dan Lingkungan Hidup						211.972.768,00			5.Melanjutkan hilirisasi dan mengembangkan industri berbasis sumber daya alam untuk meningkatkan nilai tambah di dalam negeri.	-	Peningkatan Kualitas Perkotaan yang Berkelanjutan			238.121.025,00	

NO	KODE	URUSAN / BIDANG URUSAN / PROGRAM / OUTCOME / KEGIATAN / SUBKEGIATAN OUTPUT	INDIKATOR	TARGET AKHIR RENSTRA	REALISASI 2025	PRAKIRAAN 2026	CAPAIAN KINERJA DAN KERANGKA PENDANAAN							KELOMPOK SASARAN	PRAKIRAAN MAJU 2028		PERANGKAT DAERAH PENANGGUNG JAWAB
							TARGET 2027	PAGU INDIKATIF	LOKASI	SUMBER DANA	PRIORITAS				TARGET	PAGU INDIKATIF	
											NASIONAL	PROVINSI	DAERAH				
(1)	(2)	(3)	(4)	(5)	(6)	(7)	(8)	(9)	(10)	(11)	(12)	(13)	(14)	(15)	(16)	(17)	(18)
		Terlaksananya Koordinasi, Sinkronisasi, dan Evaluasi Kebijakan Urusan Pertambangan dan Sumber Daya Mineral, Lingkungan Hidup, Kominfo, Perhubungan, Statistik, Persandian	Jumlah Dokumen Hasil Koordinasi, Sinkronisasi, dan Evaluasi Kebijakan Urusan Pertambangan dan Sumber Daya Mineral, Lingkungan Hidup, Kominfo, Perhubungan, Statistik, Persandian	-		-	4 Dokumen	211.972.768,00	Kota Jambi	PENDAPATAN ASLI DAERAH (PAD)					-	238.121.025,00	Sekretariat Daerah
	J U M L A H							**91.501.012.000,00**								**93.019.929.000,00**	

RENCANA KERJA ORGANISASI PERANGKAT DAERAH (RENJA OPD)
SEKRETARIAT DEWAN PERWAKILAN RAKYAT DAERAH KOTA JAMBI
TAHUN 2027

NO	KODE	URUSAN / BIDANG URUSAN / PROGRAM / OUTCOME / KEGIATAN / SUBKEGIATAN OUTPUT	INDIKATOR	TARGET AKHIR RENSTRA	REALISASI 2025	PRAKIRAAN 2026	CAPAIAN KINERJA DAN KERANGKA PENDANAAN							KELOMPOK SASARAN	PRAKIRAAN MAJU 2028		PERANGKAT DAERAH PENANGGUNG JAWAB
							TARGET 2027	PAGU INDIKATIF	LOKASI	SUMBER DANA	PRIORITAS				TARGET	PAGU INDIKATIF	
											NASIONAL	PROVINSI	DAERAH				
(1)	(2)	(3)	(4)	(5)	(6)	(7)	(8)	(9)	(10)	(11)	(12)	(13)	(14)	(15)	(16)	(17)	(18)
		Sekretariat Dewan Perwakilan Rakyat Daerah						**89.579.765.000,00**								**90.881.150.000,00**	
	4	**UNSUR PENDUKUNG URUSAN PEMERINTAHAN**						**89.579.765.000,00**								**90.881.150.000,00**	
	4.02	**SEKRETARIAT DPRD**						**89.579.765.000,00**								**90.881.150.000,00**	
1.	**4.02.01**	**PROGRAM PENUNJANG URUSAN PEMERINTAHAN DAERAH KABUPATEN/KOTA**						**49.552.829.852,00**								**48.825.492.700,00**	
			Predikat Akuntabilitas Kinerja Perangkat Daerah	-		-	BB Predikat	120.150.000,00							-	122.553.000,00	
			-	-		-	-	49.432.679.852,00							-	48.702.939.700,00	
	4.02.01.2.01	Perencanaan, Penganggaran, dan Evaluasi Kinerja Perangkat Daerah						120.150.000,00						-		122.553.000,00	
		Nilai AKIP						120.150.000,00						-		122.553.000,00	
			Jumlah Dokumen Perencanaan Perangkat Daerah	-		-	-	116.100.000,00							-	118.422.000,00	
			Jumlah Laporan Capaian Kinerja dan Ikhtisar Realisasi Kinerja SKPD dan Laporan Hasil Koordinasi Penyusunan Laporan Capaian Kinerja dan Ikhtisar Realisasi Kinerja SKPD	-		-	-	4.050.000,00							-	4.131.000,00	
	4.02.01.2.01.0001	Penyusunan Dokumen Perencanaan Perangkat Daerah						116.100.000,00			7.Memperkuat reformasi politik, hukum dan birokrasi, serta memperkuat pencegahan dan pemberantasan korupsi, narkoba, judi, dan penyeludupan.	-	Good Governance			118.422.000,00	
		Tersusunnya Dokumen Perencanaan Perangkat Daerah	Jumlah Dokumen Perencanaan Perangkat Daerah	-		-	6 Dokumen	116.100.000,00	Provinsi Jambi || Kota Jambi || Kecamatan Kota Baru || Kelurahan Paal Lima || 0	PENDAPATAN ASLI DAERAH (PAD)					-	118.422.000,00	Sekretariat Dewan Perwakilan Rakyat Daerah

NO	KODE	URUSAN / BIDANG URUSAN / PROGRAM / OUTCOME / KEGIATAN / SUBKEGIATAN OUTPUT	INDIKATOR	TARGET AKHIR RENSTRA	REALISASI 2025	PRAKIRAAN 2026	CAPAIAN KINERJA DAN KERANGKA PENDANAAN							KELOMPOK SASARAN	PRAKIRAAN MAJU 2028		PERANGKAT DAERAH PENANGGUNG JAWAB
							TARGET 2027	PAGU INDIKATIF	LOKASI	SUMBER DANA	PRIORITAS				TARGET	PAGU INDIKATIF	
											NASIONAL	PROVINSI	DAERAH				
(1)	(2)	(3)	(4)	(5)	(6)	(7)	(8)	(9)	(10)	(11)	(12)	(13)	(14)	(15)	(16)	(17)	(18)
	4.02.01.2.01.0006	Koordinasi dan Penyusunan Laporan Capaian Kinerja dan Ikhtisar Realisasi Kinerja SKPD						4.050.000,00			7.Memperkuat reformasi politik, hukum dan birokrasi, serta memperkuat pencegahan dan pemberantasan korupsi, narkoba, judi, dan penyeludupan.	-	Good Governance			4.131.000,00	
		Tersedianya Laporan Capaian Kinerja dan Ikhtisar Realisasi Kinerja SKPD dan Laporan Hasil Koordinasi Penyusunan Laporan Capaian Kinerja dan Ikhtisar Realisasi Kinerja SKPD	Jumlah Laporan Capaian Kinerja dan Ikhtisar Realisasi Kinerja SKPD dan Laporan Hasil Koordinasi Penyusunan Laporan Capaian Kinerja dan Ikhtisar Realisasi Kinerja SKPD	-		-	1 Laporan	4.050.000,00	Provinsi Jambi || Kota Jambi || Kecamatan Kota Baru || Kelurahan Paal Lima || 0	PENDAPATAN ASLI DAERAH (PAD)					-	4.131.000,00	Sekretariat Dewan Perwakilan Rakyat Daerah
	4.02.01.2.02	Administrasi Keuangan Perangkat Daerah						12.364.256.019,00						-		6.011.374.080,00	
		Tertib Administrasi Keuangan						12.364.256.019,00						-		6.011.374.080,00	
			Jumlah Dokumen Koordinasi dan Pelaksanaan Akuntansi SKPD	-		-	-	7.475.000,00							-	12.469.500,00	
			Jumlah Dokumen Penatausahaan dan Pengujian/Verifikasi Keuangan SKPD	-		-	-	331.920.000,00							-	465.487.200,00	
			Jumlah Laporan Keuangan Bulanan/ Triwulanan/ Semesteran SKPD dan Laporan Koordinasi Penyusunan Laporan Keuangan Bulanan/Triwulanan/Semesteran SKPD	-		-	-	7.540.000,00							-	10.373.400,00	
			Jumlah Orang yang Menerima Gaji dan Tunjangan ASN	-		-	-	12.017.321.019,00							-	5.523.043.980,00	
	4.02.01.2.02.0001	Penyediaan Gaji dan Tunjangan ASN						12.017.321.019,00			7.Memperkuat reformasi politik, hukum dan birokrasi, serta memperkuat pencegahan dan pemberantasan korupsi, narkoba, judi, dan penyeludupan.	-	Good Governance			5.523.043.980,00	
		Tersedianya Gaji dan Tunjangan ASN	Jumlah Orang yang Menerima Gaji dan Tunjangan ASN	-		-	34 Orang/bulan	12.017.321.019,00	Provinsi Jambi || Kota Jambi || Kecamatan Kota Baru || Kelurahan Paal Lima || 0	PENDAPATAN ASLI DAERAH (PAD)					-	5.523.043.980,00	Sekretariat Dewan Perwakilan Rakyat Daerah

NO	KODE	URUSAN / BIDANG URUSAN / PROGRAM / OUTCOME / KEGIATAN / SUBKEGIATAN OUTPUT	INDIKATOR	TARGET AKHIR RENSTRA	REALISASI 2025	PRAKIRAAN 2026	CAPAIAN KINERJA DAN KERANGKA PENDANAAN							KELOMPOK SASARAN	PRAKIRAAN MAJU 2028		PERANGKAT DAERAH PENANGGUNG JAWAB
							TARGET 2027	PAGU INDIKATIF	LOKASI	SUMBER DANA	PRIORITAS				TARGET	PAGU INDIKATIF	
											NASIONAL	PROVINSI	DAERAH				
(1)	(2)	(3)	(4)	(5)	(6)	(7)	(8)	(9)	(10)	(11)	(12)	(13)	(14)	(15)	(16)	(17)	(18)
	4.02.01.2.02.0003	Pelaksanaan Penatausahaan danPengujian/Verifikasi Keuangan SKPD						331.920.000,00			7.Memperkuat reformasi politik, hukum dan birokrasi, serta memperkuat pencegahan dan pemberantasan korupsi, narkoba, judi, dan penyeludupan.	-	Good Governance			465.487.200,00	
		Terlaksananya Penatausahaan dan Pengujian/Verifikasi Keuangan SKPD	Jumlah Dokumen Penatausahaan dan Pengujian/Verifikasi Keuangan SKPD	-		-	44 Dokumen	331.920.000,00	Provinsi Jambi || Kota Jambi || Kecamatan Kota Baru || Kelurahan Paal Lima || 0	PENDAPATAN ASLI DAERAH (PAD)					-	465.487.200,00	Sekretariat Dewan Perwakilan Rakyat Daerah
	4.02.01.2.02.0004	Koordinasi dan Pelaksanaan Akuntansi SKPD						7.475.000,00			7.Memperkuat reformasi politik, hukum dan birokrasi, serta memperkuat pencegahan dan pemberantasan korupsi, narkoba, judi, dan penyeludupan.	-	Good Governance			12.469.500,00	
		Terlaksananya Koordinasi dan Pelaksanaan Akuntansi SKPD	Jumlah Dokumen Koordinasi dan Pelaksanaan Akuntansi SKPD	-		-	34 Dokumen	7.475.000,00	Provinsi Jambi || Kota Jambi || Kecamatan Kota Baru || Kelurahan Paal Lima || 0	PENDAPATAN ASLI DAERAH (PAD)					-	12.469.500,00	Sekretariat Dewan Perwakilan Rakyat Daerah
	4.02.01.2.02.0007	Koordinasi dan Penyusunan Laporan Keuangan Bulanan/ Triwulanan/ Semesteran SKPD						7.540.000,00			7.Memperkuat reformasi politik, hukum dan birokrasi, serta memperkuat pencegahan dan pemberantasan korupsi, narkoba, judi, dan penyeludupan.	-	Good Governance			10.373.400,00	
		Tersedianya Laporan Keuangan Bulanan/Triwulanan/Semesteran SKPD dan Laporan Koordinasi Penyusunan Laporan Keuangan Bulanan/Triwulanan/Semesteran SKPD	Jumlah Laporan Keuangan Bulanan/ Triwulanan/ Semesteran SKPD dan Laporan Koordinasi Penyusunan Laporan Keuangan Bulanan/Triwulanan/Semesteran SKPD	-		-	15 Laporan	7.540.000,00	Provinsi Jambi || Kota Jambi || Kecamatan Kota Baru || Kelurahan Paal Lima || 0	PENDAPATAN ASLI DAERAH (PAD)					-	10.373.400,00	Sekretariat Dewan Perwakilan Rakyat Daerah
	4.02.01.2.03	Administrasi Barang Milik Daerah pada Perangkat Daerah						37.440.000,00						-		38.188.800,00	
		Tertib Administrasi Barang Milik Daerah						37.440.000,00						-		38.188.800,00	

NO	KODE	URUSAN / BIDANG URUSAN / PROGRAM / OUTCOME / KEGIATAN / SUBKEGIATAN OUTPUT	INDIKATOR	TARGET AKHIR RENSTRA	REALISASI 2025	PRAKIRAAN 2026	CAPAIAN KINERJA DAN KERANGKA PENDANAAN							KELOMPOK SASARAN	PRAKIRAAN MAJU 2028		PERANGKAT DAERAH PENANGGUNG JAWAB
							TARGET 2027	PAGU INDIKATIF	LOKASI	SUMBER DANA	PRIORITAS				TARGET	PAGU INDIKATIF	
											NASIONAL	PROVINSI	DAERAH				
(1)	(2)	(3)	(4)	(5)	(6)	(7)	(8)	(9)	(10)	(11)	(12)	(13)	(14)	(15)	(16)	(17)	(18)
			Jumlah Laporan Penatausahaan Barang Milik Daerah pada SKPD	-		-	-	26.985.000,00							-	27.524.700,00	
			Jumlah Laporan Rekonsiliasi dan Penyusunan Laporan Barang Milik Daerah pada SKPD	-		-	-	10.455.000,00							-	10.664.100,00	
	4.02.01.2.03.0005	Rekonsiliasi dan Penyusunan Laporan Barang Milik Daerah pada SKPD						10.455.000,00			7.Memperkuat reformasi politik, hukum dan birokrasi, serta memperkuat pencegahan dan pemberantasan korupsi, narkoba, judi, dan penyeludupan.	-	Good Governance			10.664.100,00	
		Terlaksananya Rekonsiliasi dan Penyusunan Laporan Barang Milik Daerah pada SKPD	Jumlah Laporan Rekonsiliasi dan Penyusunan Laporan Barang Milik Daerah pada SKPD	-		-	12 Laporan	10.455.000,00	Provinsi Jambi || Kota Jambi || Kecamatan Kota Baru || Kelurahan Paal Lima || 0	PENDAPATAN ASLI DAERAH (PAD)					-	10.664.100,00	Sekretariat Dewan Perwakilan Rakyat Daerah
	4.02.01.2.03.0006	Penatausahaan Barang Milik Daerah pada SKPD						26.985.000,00			7.Memperkuat reformasi politik, hukum dan birokrasi, serta memperkuat pencegahan dan pemberantasan korupsi, narkoba, judi, dan penyeludupan.	-	Good Governance			27.524.700,00	
		Terlaksananya Penatausahaan Barang Milik Daerah pada SKPD	Jumlah Laporan Penatausahaan Barang Milik Daerah pada SKPD	-		-	12 Laporan	26.985.000,00	Provinsi Jambi || Kota Jambi || Kecamatan Kota Baru || Kelurahan Paal Lima || 0	PENDAPATAN ASLI DAERAH (PAD)					-	27.524.700,00	Sekretariat Dewan Perwakilan Rakyat Daerah
	4.02.01.2.05	Administrasi Kepegawaian Perangkat Daerah						505.602.500,00						-		715.899.240,00	
		Tertib Administrasi Kepegawaian Perangkat Daerah						505.602.500,00						-		715.899.240,00	
			Jumlah Orang yang Mengikuti Bimbingan Teknis Implementasi Peraturan Perundang-Undangan	-		-	-	330.500.000,00							-	340.914.600,00	
			Jumlah Paket Pakaian Dinas beserta Atribut Kelengkapan	-		-	-	175.102.500,00							-	374.984.640,00	

NO	KODE	URUSAN / BIDANG URUSAN / PROGRAM / OUTCOME / KEGIATAN / SUBKEGIATAN OUTPUT	INDIKATOR	TARGET AKHIR RENSTRA	REALISASI 2025	PRAKIRAAN 2026	CAPAIAN KINERJA DAN KERANGKA PENDANAAN							KELOMPOK SASARAN	PRAKIRAAN MAJU 2028		PERANGKAT DAERAH PENANGGUNG JAWAB
							TARGET 2027	PAGU INDIKATIF	LOKASI	SUMBER DANA	PRIORITAS				TARGET	PAGU INDIKATIF	
											NASIONAL	PROVINSI	DAERAH				
(1)	(2)	(3)	(4)	(5)	(6)	(7)	(8)	(9)	(10)	(11)	(12)	(13)	(14)	(15)	(16)	(17)	(18)
	4.02.01.2.05.0002	Pengadaan Pakaian Dinas beserta Atribut Kelengkapannya						175.102.500,00			7.Memperkuat reformasi politik, hukum dan birokrasi, serta memperkuat pencegahan dan pemberantasan korupsi, narkoba, judi, dan penyeludupan.	-	-			374.984.640,00	
		Tersedianya Pakaian Dinas beserta Atribut Kelengkapan	Jumlah Paket Pakaian Dinas beserta Atribut Kelengkapan	-		-	3 Paket	175.102.500,00	Provinsi Jambi || Kota Jambi || Kecamatan Kota Baru || Kelurahan Paal Lima || 0	PENDAPATAN ASLI DAERAH (PAD)					-	374.984.640,00	Sekretariat Dewan Perwakilan Rakyat Daerah
	4.02.01.2.05.0011	Bimbingan Teknis Implementasi Peraturan Perundang-Undangan						330.500.000,00			7.Memperkuat reformasi politik, hukum dan birokrasi, serta memperkuat pencegahan dan pemberantasan korupsi, narkoba, judi, dan penyeludupan.	-	Good Governance			340.914.600,00	
		Terlaksananya Bimbingan Teknis Implementasi Peraturan Perundang-Undangan	Jumlah Orang yang Mengikuti Bimbingan Teknis Implementasi Peraturan Perundang-Undangan	-		-	25 Orang	330.500.000,00	Provinsi Jambi || Kota Jambi || Kecamatan Kota Baru || Kelurahan Paal Lima || 0	PENDAPATAN ASLI DAERAH (PAD)					-	340.914.600,00	Sekretariat Dewan Perwakilan Rakyat Daerah
	4.02.01.2.06	Administrasi Umum Perangkat Daerah						5.153.124.794,00						-		7.567.125.884,00	
		Tertib Pengelolaan Administrasi Umum						5.153.124.794,00						-		7.567.125.884,00	
			Jumlah Laporan Fasilitasi Kunjungan Tamu	-		-	-	20.400.000,00							-	30.600.000,00	
			Jumlah Laporan Penyelenggaraan Rapat Koordinasi dan Konsultasi SKPD	-		-	-	4.169.000.000,00							-	5.317.854.660,00	
			Jumlah Paket Bahan Logistik Kantor yang Disediakan	-		-	-	482.403.020,00							-	703.750.600,00	
			Jumlah Paket Barang Cetakan dan Penggandaan yang Disediakan	-		-	-	247.249.170,00							-	543.931.524,00	
			Jumlah Paket Komponen Instalasi Listrik/Penerangan Bangunan Kantor yang Disediakan	-		-	-	100.398.976,00							-	87.349.300,00	
			Jumlah Paket Peralatan dan Perlengkapan Kantor yang Disediakan	-		-	-	133.673.628,00							-	883.639.800,00	

NO	KODE	URUSAN / BIDANG URUSAN / PROGRAM / OUTCOME / KEGIATAN / SUBKEGIATAN OUTPUT	INDIKATOR	TARGET AKHIR RENSTRA	REALISASI 2025	PRAKIRAAN 2026	CAPAIAN KINERJA DAN KERANGKA PENDANAAN							KELOMPOK SASARAN	PRAKIRAAN MAJU 2028		PERANGKAT DAERAH PENANGGUNG JAWAB
							TARGET 2027	PAGU INDIKATIF	LOKASI	SUMBER DANA	PRIORITAS				TARGET	PAGU INDIKATIF	
											NASIONAL	PROVINSI	DAERAH				
(1)	(2)	(3)	(4)	(5)	(6)	(7)	(8)	(9)	(10)	(11)	(12)	(13)	(14)	(15)	(16)	(17)	(18)
	4.02.01.2.06.0001	Penyediaan Komponen InstalasiListrik/Penerangan Bangunan Kantor						100.398.976,00			7.Memperkuat reformasi politik, hukum dan birokrasi, serta memperkuat pencegahan dan pemberantasan korupsi, narkoba, judi, dan penyeludupan.	-	Good Governance			87.349.300,00	
		Tersedianya Komponen Instalasi Listrik/Penerangan Bangunan Kantor	Jumlah Paket Komponen Instalasi Listrik/Penerangan Bangunan Kantor yang Disediakan	-		-	1 Paket	100.398.976,00	Provinsi Jambi || Kota Jambi || Kecamatan Kota Baru || Kelurahan Paal Lima || 0	PENDAPATAN ASLI DAERAH (PAD)					-	87.349.300,00	Sekretariat Dewan Perwakilan Rakyat Daerah
	4.02.01.2.06.0002	Penyediaan Peralatan dan Perlengkapan Kantor						133.673.628,00			7.Memperkuat reformasi politik, hukum dan birokrasi, serta memperkuat pencegahan dan pemberantasan korupsi, narkoba, judi, dan penyeludupan.	-	Good Governance			883.639.800,00	
		Tersedianya Peralatan dan Perlengkapan Kantor	Jumlah Paket Peralatan dan Perlengkapan Kantor yang Disediakan	-		-	3 Paket	133.673.628,00	Provinsi Jambi || Kota Jambi || Kecamatan Kota Baru || Kelurahan Paal Lima || 0	PENDAPATAN ASLI DAERAH (PAD)					-	883.639.800,00	Sekretariat Dewan Perwakilan Rakyat Daerah
	4.02.01.2.06.0004	Penyediaan Bahan Logistik Kantor						482.403.020,00			7.Memperkuat reformasi politik, hukum dan birokrasi, serta memperkuat pencegahan dan pemberantasan korupsi, narkoba, judi, dan penyeludupan.	-	Good Governance			703.750.600,00	
		Tersedianya Bahan Logistik Kantor	Jumlah Paket Bahan Logistik Kantor yang Disediakan	-		-	2 Paket	482.403.020,00	Provinsi Jambi || Kota Jambi || Kecamatan Kota Baru || Kelurahan Paal Lima || 0	PENDAPATAN ASLI DAERAH (PAD)					-	703.750.600,00	Sekretariat Dewan Perwakilan Rakyat Daerah

NO	KODE	URUSAN / BIDANG URUSAN / PROGRAM / OUTCOME / KEGIATAN / SUBKEGIATAN OUTPUT	INDIKATOR	TARGET AKHIR RENSTRA	REALISASI 2025	PRAKIRAAN 2026	CAPAIAN KINERJA DAN KERANGKA PENDANAAN							KELOMPOK SASARAN	PRAKIRAAN MAJU 2028		PERANGKAT DAERAH PENANGGUNG JAWAB
							TARGET 2027	PAGU INDIKATIF	LOKASI	SUMBER DANA	PRIORITAS				TARGET	PAGU INDIKATIF	
											NASIONAL	PROVINSI	DAERAH				
(1)	(2)	(3)	(4)	(5)	(6)	(7)	(8)	(9)	(10)	(11)	(12)	(13)	(14)	(15)	(16)	(17)	(18)
	4.02.01.2.06.0005	Penyediaan Barang Cetakan dan Penggandaan						247.249.170,00			7.Memperkuat reformasi politik, hukum dan birokrasi, serta memperkuat pencegahan dan pemberantasan korupsi, narkoba, judi, dan penyeludupan.	-	Good Governance			543.931.524,00	
		Tersedianya Barang Cetakan dan Penggandaan	Jumlah Paket Barang Cetakan dan Penggandaan yang Disediakan	-		-	1 Paket	247.249.170,00	Provinsi Jambi || Kota Jambi || Kecamatan Kota Baru || Kelurahan Paal Lima || 0	PENDAPATAN ASLI DAERAH (PAD)					-	543.931.524,00	Sekretariat Dewan Perwakilan Rakyat Daerah
	4.02.01.2.06.0008	Fasilitasi Kunjungan Tamu						20.400.000,00			7.Memperkuat reformasi politik, hukum dan birokrasi, serta memperkuat pencegahan dan pemberantasan korupsi, narkoba, judi, dan penyeludupan.	-	Good Governance			30.600.000,00	
		Terlaksananya Fasilitasi Kunjungan Tamu	Jumlah Laporan Fasilitasi Kunjungan Tamu	-		-	12 Laporan	20.400.000,00	Provinsi Jambi || Kota Jambi || Kecamatan Kota Baru || Kelurahan Paal Lima || 0	PENDAPATAN ASLI DAERAH (PAD)					-	30.600.000,00	Sekretariat Dewan Perwakilan Rakyat Daerah
	4.02.01.2.06.0009	Penyelenggaraan Rapat Koordinasi dan Konsultasi SKPD						4.169.000.000,00			7.Memperkuat reformasi politik, hukum dan birokrasi, serta memperkuat pencegahan dan pemberantasan korupsi, narkoba, judi, dan penyeludupan.	-	Good Governance			5.317.854.660,00	
		Terlaksananya Penyelenggaraan Rapat Koordinasi dan Konsultasi SKPD	Jumlah Laporan Penyelenggaraan Rapat Koordinasi dan Konsultasi SKPD	-		-	65 Laporan	4.169.000.000,00	Provinsi Jambi || Kota Jambi || Kecamatan Kota Baru || Kelurahan Paal Lima || 0	PENDAPATAN ASLI DAERAH (PAD)					-	5.317.854.660,00	Sekretariat Dewan Perwakilan Rakyat Daerah
	4.02.01.2.07	Pengadaan Barang Milik Daerah Penunjang Urusan Pemerintah Daerah						4.273.500,00						-		18.307.674,00	
		Tertib Administrasi Pengadaan Barang Milik Daerah						4.273.500,00						-		18.307.674,00	

NO	KODE	URUSAN / BIDANG URUSAN / PROGRAM / OUTCOME / KEGIATAN / SUBKEGIATAN OUTPUT	INDIKATOR	TARGET AKHIR RENSTRA	REALISASI 2025	PRAKIRAAN 2026	CAPAIAN KINERJA DAN KERANGKA PENDANAAN							KELOMPOK SASARAN	PRAKIRAAN MAJU 2028		PERANGKAT DAERAH PENANGGUNG JAWAB
							TARGET 2027	PAGU INDIKATIF	LOKASI	SUMBER DANA	PRIORITAS				TARGET	PAGU INDIKATIF	
											NASIONAL	PROVINSI	DAERAH				
(1)	(2)	(3)	(4)	(5)	(6)	(7)	(8)	(9)	(10)	(11)	(12)	(13)	(14)	(15)	(16)	(17)	(18)
			Jumlah Unit Sarana dan Prasarana Gedung Kantor atau Bangunan Lainnya yang Disediakan	-		-	-	4.273.500,00							-	18.307.674,00	
	4.02.01.2.07.0010	Pengadaan Sarana dan Prasarana Gedung Kantor atau Bangunan Lainnya						4.273.500,00			7.Memperkuat reformasi politik, hukum dan birokrasi, serta memperkuat pencegahan dan pemberantasan korupsi, narkoba, judi, dan penyeludupan.	-	Good Governance			18.307.674,00	
		Tersedianya Sarana dan Prasarana Gedung Kantor atau Bangunan Lainnya	Jumlah Unit Sarana dan Prasarana Gedung Kantor atau Bangunan Lainnya yang Disediakan	-		-	9 Unit	4.273.500,00	Provinsi Jambi || Kota Jambi || Kecamatan Kota Baru || Kelurahan Paal Lima || 0	PENDAPATAN ASLI DAERAH (PAD)					-	18.307.674,00	Sekretariat Dewan Perwakilan Rakyat Daerah
	4.02.01.2.08	Penyediaan Jasa Penunjang Urusan Pemerintahan Daerah						1.366.685.175,00						-		1.703.233.432,00	
		Tertib Pengelolaan Administrasi Umum						1.366.685.175,00						-		1.703.233.432,00	
			Jumlah Laporan Penyediaan Jasa Komunikasi, Sumber Daya Air dan Listrik yang Disediakan	-		-	-	874.695.175,00							-	1.023.279.400,00	
			Jumlah Laporan Penyediaan Jasa Pelayanan Umum Kantor yang Disediakan	-		-	-	352.790.000,00							-	537.970.032,00	
			Jumlah Laporan Penyediaan Jasa Peralatan dan Perlengkapan Kantor yang Disediakan	-		-	-	133.200.000,00							-	135.864.000,00	
			Jumlah Laporan Penyediaan Jasa Surat Menyurat	-		-	-	6.000.000,00							-	6.120.000,00	
	4.02.01.2.08.0001	Penyediaan Jasa Surat Menyurat						6.000.000,00			7.Memperkuat reformasi politik, hukum dan birokrasi, serta memperkuat pencegahan dan pemberantasan korupsi, narkoba, judi, dan penyeludupan.	-	Good Governance			6.120.000,00	
		Terlaksananya Penyediaan Jasa Surat Menyurat	Jumlah Laporan Penyediaan Jasa Surat Menyurat	-		-	12 Laporan	6.000.000,00	Provinsi Jambi || Kota Jambi || Kecamatan Kota Baru || Kelurahan Paal Lima || 0	PENDAPATAN ASLI DAERAH (PAD)					-	6.120.000,00	Sekretariat Dewan Perwakilan Rakyat Daerah

NO	KODE	URUSAN / BIDANG URUSAN / PROGRAM / OUTCOME / KEGIATAN / SUBKEGIATAN OUTPUT	INDIKATOR	TARGET AKHIR RENSTRA	REALISASI 2025	PRAKIRAAN 2026	CAPAIAN KINERJA DAN KERANGKA PENDANAAN							KELOMPOK SASARAN	PRAKIRAAN MAJU 2028		PERANGKAT DAERAH PENANGGUNG JAWAB
							TARGET 2027	PAGU INDIKATIF	LOKASI	SUMBER DANA	PRIORITAS				TARGET	PAGU INDIKATIF	
											NASIONAL	PROVINSI	DAERAH				
(1)	(2)	(3)	(4)	(5)	(6)	(7)	(8)	(9)	(10)	(11)	(12)	(13)	(14)	(15)	(16)	(17)	(18)
	4.02.01.2.08.0002	Penyediaan Jasa Komunikasi, Sumber Daya Air dan Listrik						874.695.175,00			7.Memperkuat reformasi politik, hukum dan birokrasi, serta memperkuat pencegahan dan pemberantasan korupsi, narkoba, judi, dan penyeludupan.	-	Good Governance			1.023.279.400,00	
		Tersedianya Jasa Komunikasi, Sumber Daya Air dan Listrik	Jumlah Laporan Penyediaan Jasa Komunikasi, Sumber Daya Air dan Listrik yang Disediakan	-		-	12 Laporan	874.695.175,00	Provinsi Jambi || Kota Jambi || Kecamatan Kota Baru || Kelurahan Paal Lima || 0	PENDAPATAN ASLI DAERAH (PAD)					-	1.023.279.400,00	Sekretariat Dewan Perwakilan Rakyat Daerah
	4.02.01.2.08.0003	Penyediaan Jasa Peralatan dan Perlengkapan Kantor						133.200.000,00			7.Memperkuat reformasi politik, hukum dan birokrasi, serta memperkuat pencegahan dan pemberantasan korupsi, narkoba, judi, dan penyeludupan.	-	Good Governance			135.864.000,00	
		Tersedianya Jasa Peralatan dan Perlengkapan Kantor	Jumlah Laporan Penyediaan Jasa Peralatan dan Perlengkapan Kantor yang Disediakan	-		-	1 Laporan	133.200.000,00	Provinsi Jambi || Kota Jambi || Kecamatan Kota Baru || Kelurahan Paal Lima || 0	PENDAPATAN ASLI DAERAH (PAD)					-	135.864.000,00	Sekretariat Dewan Perwakilan Rakyat Daerah
	4.02.01.2.08.0004	Penyediaan Jasa Pelayanan Umum Kantor						352.790.000,00			7.Memperkuat reformasi politik, hukum dan birokrasi, serta memperkuat pencegahan dan pemberantasan korupsi, narkoba, judi, dan penyeludupan.	-	Good Governance			537.970.032,00	
		Tersedianya Jasa Pelayanan Umum Kantor	Jumlah Laporan Penyediaan Jasa Pelayanan Umum Kantor yang Disediakan	-		-	1 Laporan	352.790.000,00	Provinsi Jambi || Kota Jambi || Kecamatan Kota Baru || Kelurahan Paal Lima || 0	PENDAPATAN ASLI DAERAH (PAD)					-	537.970.032,00	Sekretariat Dewan Perwakilan Rakyat Daerah
	4.02.01.2.09	Pemeliharaan Barang Milik Daerah Penunjang Urusan Pemerintahan Daerah						1.424.830.264,00						-		3.330.749.410,00	
		Tertib Administrasi Pemeliharaan Barang Milik Daerah						1.424.830.264,00						-		3.330.749.410,00	

NO	KODE	URUSAN / BIDANG URUSAN / PROGRAM / OUTCOME / KEGIATAN / SUBKEGIATAN OUTPUT	INDIKATOR	TARGET AKHIR RENSTRA	REALISASI 2025	PRAKIRAAN 2026	CAPAIAN KINERJA DAN KERANGKA PENDANAAN							KELOMPOK SASARAN	PRAKIRAAN MAJU 2028		PERANGKAT DAERAH PENANGGUNG JAWAB
							TARGET 2027	PAGU INDIKATIF	LOKASI	SUMBER DANA	PRIORITAS				TARGET	PAGU INDIKATIF	
											NASIONAL	PROVINSI	DAERAH				
(1)	(2)	(3)	(4)	(5)	(6)	(7)	(8)	(9)	(10)	(11)	(12)	(13)	(14)	(15)	(16)	(17)	(18)
			Jumlah Gedung Kantor dan Bangunan Lainnya yang Dipelihara/Direhabilitasi	-		-	-	150.010.950,00							-	990.670.480,00	
			Jumlah Kendaraan Dinas Operasional atau Lapangan yang Dipelihara dan dibayarkan Pajak dan Perizinannya	-		-	-	750.500.000,00							-	1.490.730.000,00	
			Jumlah Kendaraan Perorangan Dinas atau Kendaraan Dinas Jabatan yang Dipelihara dan dibayarkan Pajaknya	-		-	-	267.201.500,00							-	523.443.600,00	
			Jumlah Peralatan dan Mesin Lainnya yang Dipelihara	-		-	-	148.836.300,00							-	157.658.790,00	
			Jumlah Sarana dan Prasarana Gedung Kantor atau Bangunan Lainnya yang Dipelihara/Direhabilitasi	-		-	-	108.281.514,00							-	168.246.540,00	
	4.02.01.2.09.0001	Penyediaan Jasa Pemeliharaan, Biaya Pemeliharaan, dan Pajak Kendaraan Perorangan Dinas atau Kendaraan Dinas Jabatan						267.201.500,00			7.Memperkuat reformasi politik, hukum dan birokrasi, serta memperkuat pencegahan dan pemberantasan korupsi, narkoba, judi, dan penyeludupan.	-	Good Governance			523.443.600,00	
		Tersedianya Jasa Pemeliharaan, Biaya Pemeliharaan dan Pajak Kendaraan Perorangan Dinas atau Kendaraan Dinas Jabatan	Jumlah Kendaraan Perorangan Dinas atau Kendaraan Dinas Jabatan yang Dipelihara dan dibayarkan Pajaknya	-		-	21 Unit	267.201.500,00	Provinsi Jambi || Kota Jambi || Kecamatan Kota Baru || Kelurahan Paal Lima || 0	PENDAPATAN ASLI DAERAH (PAD)					-	523.443.600,00	Sekretariat Dewan Perwakilan Rakyat Daerah
	4.02.01.2.09.0002	Penyediaan Jasa Pemeliharaan, Biaya Pemeliharaan, Pajak dan Perizinan Kendaraan Dinas Operasional atau Lapangan						750.500.000,00			7.Memperkuat reformasi politik, hukum dan birokrasi, serta memperkuat pencegahan dan pemberantasan korupsi, narkoba, judi, dan penyeludupan.	-	Good Governance			1.490.730.000,00	
		Tersedianya Jasa Pemeliharaan, Biaya Pemeliharaan, Pajak dan Perizinan Kendaraan Dinas Operasional atau Lapangan	Jumlah Kendaraan Dinas Operasional atau Lapangan yang Dipelihara dan dibayarkan Pajak dan Perizinannya	-		-	26 Unit	750.500.000,00	Provinsi Jambi || Kota Jambi || Kecamatan Kota Baru || Kelurahan Paal Lima || 0	PENDAPATAN ASLI DAERAH (PAD)					-	1.490.730.000,00	Sekretariat Dewan Perwakilan Rakyat Daerah

NO	KODE	URUSAN / BIDANG URUSAN / PROGRAM / OUTCOME / KEGIATAN / SUBKEGIATAN OUTPUT	INDIKATOR	TARGET AKHIR RENSTRA	REALISASI 2025	PRAKIRAAN 2026	CAPAIAN KINERJA DAN KERANGKA PENDANAAN							KELOMPOK SASARAN	PRAKIRAAN MAJU 2028		PERANGKAT DAERAH PENANGGUNG JAWAB
							TARGET 2027	PAGU INDIKATIF	LOKASI	SUMBER DANA	PRIORITAS				TARGET	PAGU INDIKATIF	
											NASIONAL	PROVINSI	DAERAH				
(1)	(2)	(3)	(4)	(5)	(6)	(7)	(8)	(9)	(10)	(11)	(12)	(13)	(14)	(15)	(16)	(17)	(18)
	4.02.01.2.09.0006	Pemeliharaan Peralatan dan Mesin Lainnya						148.836.300,00			7.Memperkuat reformasi politik, hukum dan birokrasi, serta memperkuat pencegahan dan pemberantasan korupsi, narkoba, judi, dan penyeludupan.	-	Good Governance			157.658.790,00	
		Terlaksananya Pemeliharaan Peralatan dan Mesin Lainnya	Jumlah Peralatan dan Mesin Lainnya yang Dipelihara	-		-	181 Unit	148.836.300,00	Provinsi Jambi || Kota Jambi || Kecamatan Kota Baru || Kelurahan Paal Lima || 0	PENDAPATAN ASLI DAERAH (PAD)					-	157.658.790,00	Sekretariat Dewan Perwakilan Rakyat Daerah
	4.02.01.2.09.0009	Pemeliharaan/Rehabilitasi Gedung Kantor dan Bangunan Lainnya						150.010.950,00			7.Memperkuat reformasi politik, hukum dan birokrasi, serta memperkuat pencegahan dan pemberantasan korupsi, narkoba, judi, dan penyeludupan.	-	Good Governance			990.670.480,00	
		Terlaksananya Pemeliharaan/Rehabilitasi Gedung Kantor dan Bangunan Lainnya	Jumlah Gedung Kantor dan Bangunan Lainnya yang Dipelihara/Direhabilitasi	-		-	5 Unit	150.010.950,00	Provinsi Jambi || Kota Jambi || Kecamatan Kota Baru || Kelurahan Paal Lima || 0	PENDAPATAN ASLI DAERAH (PAD)					-	990.670.480,00	Sekretariat Dewan Perwakilan Rakyat Daerah
	4.02.01.2.09.0010	Pemeliharaan/Rehabilitasi Sarana dan Prasarana Gedung Kantor atau Bangunan Lainnya						108.281.514,00			7.Memperkuat reformasi politik, hukum dan birokrasi, serta memperkuat pencegahan dan pemberantasan korupsi, narkoba, judi, dan penyeludupan.	-	Good Governance			168.246.540,00	
		Terlaksananya Pemeliharaan/Rehabilitasi Sarana dan Prasarana Gedung Kantor atau Bangunan Lainnya	Jumlah Sarana dan Prasarana Gedung Kantor atau Bangunan Lainnya yang Dipelihara/Direhabilitasi	-		-	1 Unit	108.281.514,00	Provinsi Jambi || Kota Jambi || Kecamatan Kota Baru || Kelurahan Paal Lima || 0	PENDAPATAN ASLI DAERAH (PAD)					-	168.246.540,00	Sekretariat Dewan Perwakilan Rakyat Daerah
	4.02.01.2.15	Layanan Keuangan dan Kesejahteraan DPRD						27.297.725.300,00						-		28.013.483.580,00	
		Persentase Layanan Administrasi Keuangan dan Kesejahteraan DPRD						27.297.725.300,00						-		28.013.483.580,00	

NO	KODE	URUSAN / BIDANG URUSAN / PROGRAM / OUTCOME / KEGIATAN / SUBKEGIATAN OUTPUT	INDIKATOR	TARGET AKHIR RENSTRA	REALISASI 2025	PRAKIRAAN 2026	CAPAIAN KINERJA DAN KERANGKA PENDANAAN							KELOMPOK SASARAN	PRAKIRAAN MAJU 2028		PERANGKAT DAERAH PENANGGUNG JAWAB
							TARGET 2027	PAGU INDIKATIF	LOKASI	SUMBER DANA	PRIORITAS				TARGET	PAGU INDIKATIF	
											NASIONAL	PROVINSI	DAERAH				
(1)	(2)	(3)	(4)	(5)	(6)	(7)	(8)	(9)	(10)	(11)	(12)	(13)	(14)	(15)	(16)	(17)	(18)
			Jumlah Anggota DPRD yang Menerima Hak Keuangan DPRD	-		-	-	26.551.715.000,00							-	27.082.749.300,00	
			Jumlah Orang yang Mengikuti Medical Check Up DPRD	-		-	-	116.325.000,00							-	118.651.500,00	
			Jumlah Paket Pakaian Dinas dan Atribut DPRD yang Disediakan	-		-	-	629.685.300,00							-	812.082.780,00	
	4.02.01.2.15.0001	Penyelenggaraan Administrasi Keuangan DPRD						26.551.715.000,00			7.Memperkuat reformasi politik, hukum dan birokrasi, serta memperkuat pencegahan dan pemberantasan korupsi, narkoba, judi, dan penyeludupan.	-	Good Governance			27.082.749.300,00	
		Tersedianya Hak Keuangan Anggota DPRD	Jumlah Anggota DPRD yang Menerima Hak Keuangan DPRD	-		-	45 Orang/Bulan	26.551.715.000,00	Provinsi Jambi || Kota Jambi || Kecamatan Kota Baru || Kelurahan Paal Lima || 0	PENDAPATAN ASLI DAERAH (PAD)					-	27.082.749.300,00	Sekretariat Dewan Perwakilan Rakyat Daerah
	4.02.01.2.15.0002	Penyediaan Pakaian Dinas dan Atribut DPRD						629.685.300,00			7.Memperkuat reformasi politik, hukum dan birokrasi, serta memperkuat pencegahan dan pemberantasan korupsi, narkoba, judi, dan penyeludupan.	-	Good Governance			812.082.780,00	
		Terlaksananya Penyediaan Pakaian Dinas dan Atribut DPRD	Jumlah Paket Pakaian Dinas dan Atribut DPRD yang Disediakan	-		-	7 Paket	629.685.300,00	Provinsi Jambi || Kota Jambi || Kecamatan Kota Baru || Kelurahan Paal Lima || 0	PENDAPATAN ASLI DAERAH (PAD)					-	812.082.780,00	Sekretariat Dewan Perwakilan Rakyat Daerah
	4.02.01.2.15.0003	Pelaksanaan Medical Check Up DPRD						116.325.000,00			7.Memperkuat reformasi politik, hukum dan birokrasi, serta memperkuat pencegahan dan pemberantasan korupsi, narkoba, judi, dan penyeludupan.	-	Good Governance			118.651.500,00	

NO	KODE	URUSAN / BIDANG URUSAN / PROGRAM / OUTCOME / KEGIATAN / SUBKEGIATAN OUTPUT	INDIKATOR	TARGET AKHIR RENSTRA	REALISASI 2025	PRAKIRAAN 2026	CAPAIAN KINERJA DAN KERANGKA PENDANAAN							KELOMPOK SASARAN	PRAKIRAAN MAJU 2028		PERANGKAT DAERAH PENANGGUNG JAWAB
							TARGET 2027	PAGU INDIKATIF	LOKASI	SUMBER DANA	PRIORITAS				TARGET	PAGU INDIKATIF	
											NASIONAL	PROVINSI	DAERAH				
(1)	(2)	(3)	(4)	(5)	(6)	(7)	(8)	(9)	(10)	(11)	(12)	(13)	(14)	(15)	(16)	(17)	(18)
		Terlaksananya Medical Check Up DPRD	Jumlah Orang yang Mengikuti Medical Check Up DPRD	-		-	45 Orang	116.325.000,00	Provinsi Jambi || Kota Jambi || Kecamatan Kota Baru || Kelurahan Paal Lima || 0	PENDAPATAN ASLI DAERAH (PAD)					-	118.651.500,00	Sekretariat Dewan Perwakilan Rakyat Daerah
	4.02.01.2.16	Layanan Administrasi DPRD						1.278.742.300,00						-		1.304.577.600,00	
		Persentase Layanan Administrasi DPRD						1.278.742.300,00						-		1.304.577.600,00	
			Jumlah Laporan Hasil Fasilitasi Fraksi DPRD	-		-	-	40.800.000,00							-	41.876.600,00	
			Jumlah Laporan Hasil Fasilitasi Rapat Koordinasi dan Konsultasi DPRD	-		-	-	1.237.942.300,00							-	1.262.701.000,00	
	4.02.01.2.16.0002	Fasilitasi Fraksi DPRD						40.800.000,00			7.Memperkuat reformasi politik, hukum dan birokrasi, serta memperkuat pencegahan dan pemberantasan korupsi, narkoba, judi, dan penyeludupan.	-	Good Governance			41.876.600,00	
		Terlaksananya Fasilitasi Fraksi DPRD	Jumlah Laporan Hasil Fasilitasi Fraksi DPRD	-		-	8 Laporan	40.800.000,00	Provinsi Jambi || Kota Jambi || Kecamatan Kota Baru || Kelurahan Paal Lima || 0	PENDAPATAN ASLI DAERAH (PAD)					-	41.876.600,00	Sekretariat Dewan Perwakilan Rakyat Daerah
	4.02.01.2.16.0003	Fasilitasi Rapat Koordinasi dan Konsultasi DPRD						1.237.942.300,00			7.Memperkuat reformasi politik, hukum dan birokrasi, serta memperkuat pencegahan dan pemberantasan korupsi, narkoba, judi, dan penyeludupan.	-	Good Governance			1.262.701.000,00	
		Terlaksananya Fasilitasi Rapat Koordinasi dan Konsultasi DPRD	Jumlah Laporan Hasil Fasilitasi Rapat Koordinasi dan Konsultasi DPRD	-		-	2 Laporan	1.237.942.300,00	Provinsi Jambi || Kota Jambi || Kecamatan Kota Baru || Kelurahan Paal Lima || 0	PENDAPATAN ASLI DAERAH (PAD)					-	1.262.701.000,00	Sekretariat Dewan Perwakilan Rakyat Daerah
2.	**4.02.02**	**PROGRAM DUKUNGAN PELAKSANAAN TUGAS DAN FUNGSI DPRD**						**40.026.935.148,00**								**42.055.657.300,00**	
			1.Ketepatan Penetapan Perda APBD Tahun N	-		-	100 Persentase	3.746.654.546,00							-	3.821.587.600,00	
			1.Persentase Pengawasan Penyelenggaraan Pemerintahan	-		-	100 Persentase	34.872.881.302,00							-	36.815.419.600,00	

NO	KODE	URUSAN / BIDANG URUSAN / PROGRAM / OUTCOME / KEGIATAN / SUBKEGIATAN OUTPUT	INDIKATOR	TARGET AKHIR RENSTRA	REALISASI 2025	PRAKIRAAN 2026	CAPAIAN KINERJA DAN KERANGKA PENDANAAN							KELOMPOK SASARAN	PRAKIRAAN MAJU 2028		PERANGKAT DAERAH PENANGGUNG JAWAB
							TARGET 2027	PAGU INDIKATIF	LOKASI	SUMBER DANA	PRIORITAS				TARGET	PAGU INDIKATIF	
											NASIONAL	PROVINSI	DAERAH				
(1)	(2)	(3)	(4)	(5)	(6)	(7)	(8)	(9)	(10)	(11)	(12)	(13)	(14)	(15)	(16)	(17)	(18)
			2.Persentase Penetapan Ranperda Tahun N	-		-	75 Persentase	3.746.654.546,00							-	3.821.587.600,00	
	4.02.02.2.01	Pembentukan Peraturan Daerah dan Peraturan DPRD						3.746.654.546,00						Pemerintah Daerah		3.821.587.600,00	
		Persentase Realisasi Program Pembentukan Peraturan Daerah dan Peraturan DPRD						3.746.654.546,00						Pemerintah Daerah		3.821.587.600,00	
			Jumlah Dokumen Hasil Pembahasan Rancangan Peraturan Daerah	-		-	-	2.645.772.000,00							-	2.698.687.440,00	
			Jumlah Dokumen Hasil Penyusunan dan Pembahasan Program Pembentukan Peraturan Daerah	-		-	-	1.050.428.000,00							-	1.071.436.560,00	
			Jumlah Dokumen Hasil Penyusunan Penjelasan atau Keterangan dan/atau Naskah Akademik yang Difasilitasi	-		-	-	50.454.546,00							-	51.463.600,00	
	4.02.02.2.01.0001	Penyusunan dan Pembahasan ProgramPembentukan Peraturan Daerah						1.050.428.000,00			7.Memperkuat reformasi politik, hukum dan birokrasi, serta memperkuat pencegahan dan pemberantasan korupsi, narkoba, judi, dan penyeludupan.	-	Good Governance			1.071.436.560,00	
		Terlaksananya Penyusunan dan Pembahasan Program Pembentukan Peraturan Daerah	Jumlah Dokumen Hasil Penyusunan dan Pembahasan Program Pembentukan Peraturan Daerah	-		-	1 Dokumen	1.050.428.000,00	Provinsi Jambi || Kota Jambi || Kecamatan Kota Baru || Kelurahan Paal Lima || 0	PENDAPATAN ASLI DAERAH (PAD)					-	1.071.436.560,00	Sekretariat Dewan Perwakilan Rakyat Daerah
	4.02.02.2.01.0002	Pembahasan Rancangan Peraturan Daerah						2.645.772.000,00			7.Memperkuat reformasi politik, hukum dan birokrasi, serta memperkuat pencegahan dan pemberantasan korupsi, narkoba, judi, dan penyeludupan.	-	Good Governance			2.698.687.440,00	
		Terlaksananya Pembahasan Rancangan Peraturan Daerah	Jumlah Dokumen Hasil Pembahasan Rancangan Peraturan Daerah	-		-	6 Dokumen	2.645.772.000,00	Provinsi Jambi || Kota Jambi || Kecamatan Kota Baru || Kelurahan Paal Lima || 0	PENDAPATAN ASLI DAERAH (PAD)					-	2.698.687.440,00	Sekretariat Dewan Perwakilan Rakyat Daerah

NO	KODE	URUSAN / BIDANG URUSAN / PROGRAM / OUTCOME / KEGIATAN / SUBKEGIATAN OUTPUT	INDIKATOR	TARGET AKHIR RENSTRA	REALISASI 2025	PRAKIRAAN 2026	CAPAIAN KINERJA DAN KERANGKA PENDANAAN							KELOMPOK SASARAN	PRAKIRAAN MAJU 2028		PERANGKAT DAERAH PENANGGUNG JAWAB
							TARGET 2027	PAGU INDIKATIF	LOKASI	SUMBER DANA	PRIORITAS				TARGET	PAGU INDIKATIF	
											NASIONAL	PROVINSI	DAERAH				
(1)	(2)	(3)	(4)	(5)	(6)	(7)	(8)	(9)	(10)	(11)	(12)	(13)	(14)	(15)	(16)	(17)	(18)
	4.02.02.2.01.0004	Fasilitasi Penyusunan Penjelasan/KeteranganNaskah Akademik						50.454.546,00			7.Memperkuat reformasi politik, hukum dan birokrasi, serta memperkuat pencegahan dan pemberantasan korupsi, narkoba, judi, dan penyeludupan.	-	Good Governance			51.463.600,00	
		Terlaksananya Fasilitasi Penyusunan Penjelasan atau Keterangan dan/atau Naskah Akademik	Jumlah Dokumen Hasil Penyusunan Penjelasan atau Keterangan dan/atau Naskah Akademik yang Difasilitasi	-		-	2 Dokumen	50.454.546,00	Provinsi Jambi || Kota Jambi || Kecamatan Kota Baru || Kelurahan Paal Lima || 0	PENDAPATAN ASLI DAERAH (PAD)					-	51.463.600,00	Sekretariat Dewan Perwakilan Rakyat Daerah
	4.02.02.2.02	Pembahasan Kebijakan Anggaran						4.214.805.000,00						-		4.214.805.000,00	
		Persentase Fasilitasi Pembahasan Kebijakan Anggaran						4.214.805.000,00						-		4.214.805.000,00	
			Jumlah Dokumen Hasil Pembahasan APBD	-		-	-	847.785.500,00							-	847.785.500,00	
			Jumlah Dokumen Hasil Pembahasan APBD Perubahan	-		-	-	844.860.500,00							-	844.860.500,00	
			Jumlah Dokumen Hasil Pembahasan KUA dan PPAS	-		-	-	843.243.000,00							-	843.243.000,00	
			Jumlah Dokumen Hasil Pembahasan Pertanggungjawaban APBD	-		-	-	844.860.500,00							-	844.860.500,00	
			Jumlah Dokumen Hasil Pembahasan Perubahan KUA dan Perubahan PPAS	-		-	-	834.055.500,00							-	834.055.500,00	
	4.02.02.2.02.0001	Pembahasan KUA dan PPAS						843.243.000,00			7.Memperkuat reformasi politik, hukum dan birokrasi, serta memperkuat pencegahan dan pemberantasan korupsi, narkoba, judi, dan penyeludupan.	-	Good Governance			843.243.000,00	
		Terlaksananya Pembahasan KUA dan PPAS	Jumlah Dokumen Hasil Pembahasan KUA dan PPAS	-		-	1 Dokumen	843.243.000,00	Provinsi Jambi || Kota Jambi || Kecamatan Kota Baru || Kelurahan Paal Lima || 0	PENDAPATAN ASLI DAERAH (PAD)					-	843.243.000,00	Sekretariat Dewan Perwakilan Rakyat Daerah

NO	KODE	URUSAN / BIDANG URUSAN / PROGRAM / OUTCOME / KEGIATAN / SUBKEGIATAN OUTPUT	INDIKATOR	TARGET AKHIR RENSTRA	REALISASI 2025	PRAKIRAAN 2026	CAPAIAN KINERJA DAN KERANGKA PENDANAAN							KELOMPOK SASARAN	PRAKIRAAN MAJU 2028		PERANGKAT DAERAH PENANGGUNG JAWAB
							TARGET 2027	PAGU INDIKATIF	LOKASI	SUMBER DANA	PRIORITAS				TARGET	PAGU INDIKATIF	
											NASIONAL	PROVINSI	DAERAH				
(1)	(2)	(3)	(4)	(5)	(6)	(7)	(8)	(9)	(10)	(11)	(12)	(13)	(14)	(15)	(16)	(17)	(18)
	4.02.02.2.02.0002	Pembahasan Perubahan KUA dan Perubahan PPAS						834.055.500,00			7.Memperkuat reformasi politik, hukum dan birokrasi, serta memperkuat pencegahan dan pemberantasan korupsi, narkoba, judi, dan penyeludupan.	-	Good Governance			834.055.500,00	
		Terlaksananya Pembahasan Perubahan KUA dan Perubahan PPAS	Jumlah Dokumen Hasil Pembahasan Perubahan KUA dan Perubahan PPAS	-		-	1 Dokumen	834.055.500,00	Provinsi Jambi || Kota Jambi || Kecamatan Kota Baru || Kelurahan Paal Lima || 0	PENDAPATAN ASLI DAERAH (PAD)					-	834.055.500,00	Sekretariat Dewan Perwakilan Rakyat Daerah
	4.02.02.2.02.0003	Pembahasan APBD						847.785.500,00			7.Memperkuat reformasi politik, hukum dan birokrasi, serta memperkuat pencegahan dan pemberantasan korupsi, narkoba, judi, dan penyeludupan.	-	Good Governance			847.785.500,00	
		Terlaksananya Pembahasan APBD	Jumlah Dokumen Hasil Pembahasan APBD	-		-	1 Dokumen	847.785.500,00	Provinsi Jambi || Kota Jambi || Kecamatan Kota Baru || Kelurahan Paal Lima || 0	PENDAPATAN ASLI DAERAH (PAD)					-	847.785.500,00	Sekretariat Dewan Perwakilan Rakyat Daerah
	4.02.02.2.02.0004	Pembahasan APBD Perubahan						844.860.500,00			7.Memperkuat reformasi politik, hukum dan birokrasi, serta memperkuat pencegahan dan pemberantasan korupsi, narkoba, judi, dan penyeludupan.	-	Good Governance			844.860.500,00	
		Terlaksananya Pembahasan APBD Perubahan	Jumlah Dokumen Hasil Pembahasan APBD Perubahan	-		-	1 Dokumen	844.860.500,00	Provinsi Jambi || Kota Jambi || Kecamatan Kota Baru || Kelurahan Paal Lima || 0	PENDAPATAN ASLI DAERAH (PAD)					-	844.860.500,00	Sekretariat Dewan Perwakilan Rakyat Daerah

NO	KODE	URUSAN / BIDANG URUSAN / PROGRAM / OUTCOME / KEGIATAN / SUBKEGIATAN OUTPUT	INDIKATOR	TARGET AKHIR RENSTRA	REALISASI 2025	PRAKIRAAN 2026	CAPAIAN KINERJA DAN KERANGKA PENDANAAN							KELOMPOK SASARAN	PRAKIRAAN MAJU 2028		PERANGKAT DAERAH PENANGGUNG JAWAB
							TARGET 2027	PAGU INDIKATIF	LOKASI	SUMBER DANA	PRIORITAS				TARGET	PAGU INDIKATIF	
											NASIONAL	PROVINSI	DAERAH				
(1)	(2)	(3)	(4)	(5)	(6)	(7)	(8)	(9)	(10)	(11)	(12)	(13)	(14)	(15)	(16)	(17)	(18)
	4.02.02.2.02.0006	Pembahasan Pertanggungjawaban APBD						844.860.500,00			7.Memperkuat reformasi politik, hukum dan birokrasi, serta memperkuat pencegahan dan pemberantasan korupsi, narkoba, judi, dan penyeludupan.	-	Good Governance			844.860.500,00	
		Terlaksananya Pembahasan Pertanggungjawaban APBD	Jumlah Dokumen Hasil Pembahasan Pertanggungjawaban APBD	-		-	1 Dokumen	844.860.500,00	Provinsi Jambi || Kota Jambi || Kecamatan Kota Baru || Kelurahan Paal Lima || 0	PENDAPATAN ASLI DAERAH (PAD)					-	844.860.500,00	Sekretariat Dewan Perwakilan Rakyat Daerah
	4.02.02.2.03	Pengawasan Penyelenggaraan Pemerintahan						11.391.479.600,00						-		11.277.018.700,00	
		Persentase Fasilitasi Pengawasan Penyelenggaraan Pemerintahan oleh DPRD						11.391.479.600,00						-		11.277.018.700,00	
			Jumlah Dokumen Hasil Pengawasan Tindak Lanjut Hasil Pemeriksaan Laporan Keuangan oleh Badan Pemeriksa Keuangan	-		-	-	1.272.465.000,00							-	1.272.465.000,00	
			Jumlah Laporan Hasil Pengawasan Urusan Pemerintahan Bidang Infrastruktur	-		-	-	2.289.738.800,00							-	2.295.376.900,00	
			Jumlah Laporan Hasil Pengawasan Urusan Pemerintahan Bidang Pemerintahan dan Hukum	-		-	-	1.925.000.000,00							-	1.793.624.600,00	
			Jumlah Laporan Hasil Pengawasan Urusan Pemerintahan Bidang Perekonomian	-		-	-	2.303.421.800,00							-	2.309.060.200,00	
			Jumlah Laporan Pengawasan Urusan Pemerintahan Bidang Kesejahteraan Rakyat	-		-	-	2.288.310.000,00							-	2.293.948.000,00	
			Jumlah Rekomendasi Hasil Pembahasan Laporan Keterangan Pertanggungjawaban Kepala Daerah	-		-	-	1.312.544.000,00							-	1.312.544.000,00	

NO	KODE	URUSAN / BIDANG URUSAN / PROGRAM / OUTCOME / KEGIATAN / SUBKEGIATAN OUTPUT	INDIKATOR	TARGET AKHIR RENSTRA	REALISASI 2025	PRAKIRAAN 2026	CAPAIAN KINERJA DAN KERANGKA PENDANAAN							KELOMPOK SASARAN	PRAKIRAAN MAJU 2028		PERANGKAT DAERAH PENANGGUNG JAWAB
							TARGET 2027	PAGU INDIKATIF	LOKASI	SUMBER DANA	PRIORITAS				TARGET	PAGU INDIKATIF	
											NASIONAL	PROVINSI	DAERAH				
(1)	(2)	(3)	(4)	(5)	(6)	(7)	(8)	(9)	(10)	(11)	(12)	(13)	(14)	(15)	(16)	(17)	(18)
	4.02.02.2.03.0001	Pengawasan Urusan Pemerintahan Bidang Pemerintahan dan Hukum						1.925.000.000,00			7.Memperkuat reformasi politik, hukum dan birokrasi, serta memperkuat pencegahan dan pemberantasan korupsi, narkoba, judi, dan penyeludupan.	-	Good Governance			1.793.624.600,00	
		Terlaksananya Pengawasan Urusan Pemerintahan Bidang Pemerintahan dan Hukum	Jumlah Laporan Hasil Pengawasan Urusan Pemerintahan Bidang Pemerintahan dan Hukum	-		-	12 Laporan	1.925.000.000,00	Provinsi Jambi || Kota Jambi || Kecamatan Kota Baru || Kelurahan Paal Lima || 0	PENDAPATAN ASLI DAERAH (PAD)					-	1.793.624.600,00	Sekretariat Dewan Perwakilan Rakyat Daerah
	4.02.02.2.03.0002	Pengawasan Urusan Pemerintahan Bidang Infrastruktur						2.289.738.800,00			7.Memperkuat reformasi politik, hukum dan birokrasi, serta memperkuat pencegahan dan pemberantasan korupsi, narkoba, judi, dan penyeludupan.	-	Good Governance			2.295.376.900,00	
		Terlaksananya Pengawasan Urusan Pemerintahan Bidang Infrastruktur	Jumlah Laporan Hasil Pengawasan Urusan Pemerintahan Bidang Infrastruktur	-		-	12 Laporan	2.289.738.800,00	Provinsi Jambi || Kota Jambi || Kecamatan Kota Baru || Kelurahan Paal Lima || 0	PENDAPATAN ASLI DAERAH (PAD)					-	2.295.376.900,00	Sekretariat Dewan Perwakilan Rakyat Daerah
	4.02.02.2.03.0003	Pengawasan Urusan Pemerintahan Bidang Kesejahteraan Rakyat						2.288.310.000,00			7.Memperkuat reformasi politik, hukum dan birokrasi, serta memperkuat pencegahan dan pemberantasan korupsi, narkoba, judi, dan penyeludupan.	-	Good Governance			2.293.948.000,00	
		Terlaksananya Pengawasan Urusan Pemerintahan Bidang Kesejahteraan Rakyat	Jumlah Laporan Pengawasan Urusan Pemerintahan Bidang Kesejahteraan Rakyat	-		-	12 Laporan	2.288.310.000,00	Provinsi Jambi || Kota Jambi || Kecamatan Kota Baru || Kelurahan Paal Lima || 0	PENDAPATAN ASLI DAERAH (PAD)					-	2.293.948.000,00	Sekretariat Dewan Perwakilan Rakyat Daerah

NO	KODE	URUSAN / BIDANG URUSAN / PROGRAM / OUTCOME / KEGIATAN / SUBKEGIATAN OUTPUT	INDIKATOR	TARGET AKHIR RENSTRA	REALISASI 2025	PRAKIRAAN 2026	CAPAIAN KINERJA DAN KERANGKA PENDANAAN							KELOMPOK SASARAN	PRAKIRAAN MAJU 2028		PERANGKAT DAERAH PENANGGUNG JAWAB
							TARGET 2027	PAGU INDIKATIF	LOKASI	SUMBER DANA	PRIORITAS				TARGET	PAGU INDIKATIF	
											NASIONAL	PROVINSI	DAERAH				
(1)	(2)	(3)	(4)	(5)	(6)	(7)	(8)	(9)	(10)	(11)	(12)	(13)	(14)	(15)	(16)	(17)	(18)
	4.02.02.2.03.0004	Pengawasan Urusan Pemerintahan Bidang Perekonomian						2.303.421.800,00			7.Memperkuat reformasi politik, hukum dan birokrasi, serta memperkuat pencegahan dan pemberantasan korupsi, narkoba, judi, dan penyeludupan.	-	Good Governance			2.309.060.200,00	
		Terlaksananya Pengawasan Urusan Pemerintahan Bidang Perekonomian	Jumlah Laporan Hasil Pengawasan Urusan Pemerintahan Bidang Perekonomian	-		-	12 Laporan	2.303.421.800,00	Provinsi Jambi || Kota Jambi || Kecamatan Kota Baru || Kelurahan Paal Lima || 0	PENDAPATAN ASLI DAERAH (PAD)					-	2.309.060.200,00	Sekretariat Dewan Perwakilan Rakyat Daerah
	4.02.02.2.03.0006	Pengawasan Tindak Lanjut Hasil Pemeriksaan Laporan Keuangan oleh Badan Pemeriksa Keuangan						1.272.465.000,00			7.Memperkuat reformasi politik, hukum dan birokrasi, serta memperkuat pencegahan dan pemberantasan korupsi, narkoba, judi, dan penyeludupan.	-	Good Governance			1.272.465.000,00	
		Terlaksananya Pengawasan Tindak Lanjut Hasil Pemeriksaan Laporan Keuangan oleh Badan Pemeriksa Keuangan	Jumlah Dokumen Hasil Pengawasan Tindak Lanjut Hasil Pemeriksaan Laporan Keuangan oleh Badan Pemeriksa Keuangan	-		-	4 Dokumen	1.272.465.000,00	Provinsi Jambi || Kota Jambi || Kecamatan Kota Baru || Kelurahan Paal Lima || 0	PENDAPATAN ASLI DAERAH (PAD)					-	1.272.465.000,00	Sekretariat Dewan Perwakilan Rakyat Daerah
	4.02.02.2.03.0008	Pembahasan Laporan KeteranganPertanggungjawaban Kepala Daerah						1.312.544.000,00			7.Memperkuat reformasi politik, hukum dan birokrasi, serta memperkuat pencegahan dan pemberantasan korupsi, narkoba, judi, dan penyeludupan.	-	Good Governance			1.312.544.000,00	
		Terlaksananya Pembahasan Laporan Keterangan Pertanggungjawaban Kepala Daerah	Jumlah Rekomendasi Hasil Pembahasan Laporan Keterangan Pertanggungjawaban Kepala Daerah	-		-	4 Dokumen	1.312.544.000,00	Provinsi Jambi || Kota Jambi || Kecamatan Kota Baru || Kelurahan Paal Lima || 0	PENDAPATAN ASLI DAERAH (PAD)					-	1.312.544.000,00	Sekretariat Dewan Perwakilan Rakyat Daerah
	4.02.02.2.04	Peningkatan Kapasitas DPRD						4.342.359.180,00						-		4.636.515.800,00	
		Persentase Fasilitasi Peningkatan Kapasitas DPRD						4.342.359.180,00						-		4.636.515.800,00	

NO	KODE	URUSAN / BIDANG URUSAN / PROGRAM / OUTCOME / KEGIATAN / SUBKEGIATAN OUTPUT	INDIKATOR	TARGET AKHIR RENSTRA	REALISASI 2025	PRAKIRAAN 2026	CAPAIAN KINERJA DAN KERANGKA PENDANAAN							KELOMPOK SASARAN	PRAKIRAAN MAJU 2028		PERANGKAT DAERAH PENANGGUNG JAWAB
							TARGET 2027	PAGU INDIKATIF	LOKASI	SUMBER DANA	PRIORITAS				TARGET	PAGU INDIKATIF	
											NASIONAL	PROVINSI	DAERAH				
(1)	(2)	(3)	(4)	(5)	(6)	(7)	(8)	(9)	(10)	(11)	(12)	(13)	(14)	(15)	(16)	(17)	(18)
			Jumlah Dokumen Hasil Pendalaman Tugas DPRD	-		-	-	2.555.400.000,00							-	2.606.508.000,00	
			Jumlah Dokumen Hasil Penyelenggaraan Hubungan Masyarakat	-		-	-	25.062.000,00							-	32.952.900,00	
			Jumlah Dokumen Publikasi dan Dokumentasi DPRD	-		-	-	1.400.000.000,00							-	1.428.000.000,00	
			Jumlah Dokumen Rencana Kerja DPRD	-		-	-	42.018.780,00							-	42.859.000,00	
			Jumlah Orang dalam Kelompok Pakar dan Tim Ahli	-		-	-	60.000.000,00							-	261.120.000,00	
			Jumlah Tenaga Ahli Fraksi	-		-	-	259.878.400,00							-	265.075.900,00	
	4.02.02.2.04.0002	Pendalaman Tugas DPRD						2.555.400.000,00			7.Memperkuat reformasi politik, hukum dan birokrasi, serta memperkuat pencegahan dan pemberantasan korupsi, narkoba, judi, dan penyeludupan.	-	Good Governance			2.606.508.000,00	
		Terlaksananya Pendalaman Tugas DPRD	Jumlah Dokumen Hasil Pendalaman Tugas DPRD	-		-	4 Dokumen	2.555.400.000,00	Provinsi Jambi || Kota Jambi || Kecamatan Kota Baru || Kelurahan Paal Lima || 0	PENDAPATAN ASLI DAERAH (PAD)					-	2.606.508.000,00	Sekretariat Dewan Perwakilan Rakyat Daerah
	4.02.02.2.04.0004	Penyediaan Kelompok Pakar dan Tim Ahli						60.000.000,00			7.Memperkuat reformasi politik, hukum dan birokrasi, serta memperkuat pencegahan dan pemberantasan korupsi, narkoba, judi, dan penyeludupan.	-	Good Governance			261.120.000,00	
		Tersedianya Kelompok Pakar dan Tim Ahli	Jumlah Orang dalam Kelompok Pakar dan Tim Ahli	-		-	8 Orang	60.000.000,00	Provinsi Jambi || Kota Jambi || Kecamatan Kota Baru || Kelurahan Paal Lima || 0	PENDAPATAN ASLI DAERAH (PAD)					-	261.120.000,00	Sekretariat Dewan Perwakilan Rakyat Daerah

NO	KODE	URUSAN / BIDANG URUSAN / PROGRAM / OUTCOME / KEGIATAN / SUBKEGIATAN OUTPUT	INDIKATOR	TARGET AKHIR RENSTRA	REALISASI 2025	PRAKIRAAN 2026	CAPAIAN KINERJA DAN KERANGKA PENDANAAN							KELOMPOK SASARAN	PRAKIRAAN MAJU 2028		PERANGKAT DAERAH PENANGGUNG JAWAB
							TARGET 2027	PAGU INDIKATIF	LOKASI	SUMBER DANA	PRIORITAS				TARGET	PAGU INDIKATIF	
											NASIONAL	PROVINSI	DAERAH				
(1)	(2)	(3)	(4)	(5)	(6)	(7)	(8)	(9)	(10)	(11)	(12)	(13)	(14)	(15)	(16)	(17)	(18)
	4.02.02.2.04.0005	Penyediaan Tenaga Ahli Fraksi						259.878.400,00			7.Memperkuat reformasi politik, hukum dan birokrasi, serta memperkuat pencegahan dan pemberantasan korupsi, narkoba, judi, dan penyeludupan.	-	Good Governance			265.075.900,00	
		Tersedianya Tenaga Ahli Fraksi	Jumlah Tenaga Ahli Fraksi	-		-	8 Orang	259.878.400,00	Provinsi Jambi || Kota Jambi || Kecamatan Kota Baru || Kelurahan Paal Lima || 0	PENDAPATAN ASLI DAERAH (PAD)					-	265.075.900,00	Sekretariat Dewan Perwakilan Rakyat Daerah
	4.02.02.2.04.0006	Penyelenggaraan Hubungan Masyarakat						25.062.000,00			7.Memperkuat reformasi politik, hukum dan birokrasi, serta memperkuat pencegahan dan pemberantasan korupsi, narkoba, judi, dan penyeludupan.	-	Good Governance			32.952.900,00	
		Terselenggaranya Hubungan Masyarakat	Jumlah Dokumen Hasil Penyelenggaraan Hubungan Masyarakat	-		-	1 Dokumen	25.062.000,00	Provinsi Jambi || Kota Jambi || Kecamatan Kota Baru || Kelurahan Paal Lima || 0	PENDAPATAN ASLI DAERAH (PAD)					-	32.952.900,00	Sekretariat Dewan Perwakilan Rakyat Daerah
	4.02.02.2.04.0007	Penyusunan Program Kerja DPRD						42.018.780,00			7.Memperkuat reformasi politik, hukum dan birokrasi, serta memperkuat pencegahan dan pemberantasan korupsi, narkoba, judi, dan penyeludupan.	-	Good Governance			42.859.000,00	
		Tersusunnya Rencana Kerja DPRD	Jumlah Dokumen Rencana Kerja DPRD	-		-	1 Dokumen	42.018.780,00	Provinsi Jambi || Kota Jambi || Kecamatan Kota Baru || Kelurahan Paal Lima || 0	PENDAPATAN ASLI DAERAH (PAD)					-	42.859.000,00	Sekretariat Dewan Perwakilan Rakyat Daerah

NO	KODE	URUSAN / BIDANG URUSAN / PROGRAM / OUTCOME / KEGIATAN / SUBKEGIATAN OUTPUT	INDIKATOR	TARGET AKHIR RENSTRA	REALISASI 2025	PRAKIRAAN 2026	CAPAIAN KINERJA DAN KERANGKA PENDANAAN							KELOMPOK SASARAN	PRAKIRAAN MAJU 2028		PERANGKAT DAERAH PENANGGUNG JAWAB
							TARGET 2027	PAGU INDIKATIF	LOKASI	SUMBER DANA	PRIORITAS				TARGET	PAGU INDIKATIF	
											NASIONAL	PROVINSI	DAERAH				
(1)	(2)	(3)	(4)	(5)	(6)	(7)	(8)	(9)	(10)	(11)	(12)	(13)	(14)	(15)	(16)	(17)	(18)
	4.02.02.2.04.0008	Publikasi dan Dokumentasi DPRD						1.400.000.000,00			7.Memperkuat reformasi politik, hukum dan birokrasi, serta memperkuat pencegahan dan pemberantasan korupsi, narkoba, judi, dan penyeludupan.	-	Good Governance			1.428.000.000,00	
		Terlaksananya Publikasi dan Dokumentasi DPRD	Jumlah Dokumen Publikasi dan Dokumentasi DPRD	-		-	6 Dokumen	1.400.000.000,00	Provinsi Jambi || Kota Jambi || Kecamatan Kota Baru || Kelurahan Paal Lima || 0	PENDAPATAN ASLI DAERAH (PAD)					-	1.428.000.000,00	Sekretariat Dewan Perwakilan Rakyat Daerah
	4.02.02.2.05	Penyerapan dan Penghimpunan Aspirasi Masyarakat						2.396.721.000,00						-		4.077.488.700,00	
		Persentase Fasilitas Penyerapan dan Penghimpunan Aspirasi Masyarakat						2.396.721.000,00						-		4.077.488.700,00	
			Jumah Dokumen Hasil Pelaksanaan Reses	-		-	-	2.239.496.000,00							-	3.822.982.500,00	
			Jumlah Dokumen Pokok-Pokok Pikiran DPRD yang Disusun	-		-	-	4.725.000,00							-	26.281.200,00	
			Jumlah Laporan Hasil Kunjungan Kerja DPRD	-		-	-	152.500.000,00							-	228.225.000,00	
	4.02.02.2.05.0001	Kunjungan Kerja dalam Daerah						152.500.000,00			7.Memperkuat reformasi politik, hukum dan birokrasi, serta memperkuat pencegahan dan pemberantasan korupsi, narkoba, judi, dan penyeludupan.	-	Good Governance			228.225.000,00	
		Terselenggaranya Kunjungan Kerja DPRD	Jumlah Laporan Hasil Kunjungan Kerja DPRD	-		-	12 Laporan	152.500.000,00	Provinsi Jambi || Kota Jambi || Kecamatan Kota Baru || Kelurahan Paal Lima || 0	PENDAPATAN ASLI DAERAH (PAD)					-	228.225.000,00	Sekretariat Dewan Perwakilan Rakyat Daerah

NO	KODE	URUSAN / BIDANG URUSAN / PROGRAM / OUTCOME / KEGIATAN / SUBKEGIATAN OUTPUT	INDIKATOR	TARGET AKHIR RENSTRA	REALISASI 2025	PRAKIRAAN 2026	CAPAIAN KINERJA DAN KERANGKA PENDANAAN							KELOMPOK SASARAN	PRAKIRAAN MAJU 2028		PERANGKAT DAERAH PENANGGUNG JAWAB
							TARGET 2027	PAGU INDIKATIF	LOKASI	SUMBER DANA	PRIORITAS				TARGET	PAGU INDIKATIF	
											NASIONAL	PROVINSI	DAERAH				
(1)	(2)	(3)	(4)	(5)	(6)	(7)	(8)	(9)	(10)	(11)	(12)	(13)	(14)	(15)	(16)	(17)	(18)
	4.02.02.2.05.0002	Penyusunan Pokok-Pokok Pikiran DPRD						4.725.000,00			7.Memperkuat reformasi politik, hukum dan birokrasi, serta memperkuat pencegahan dan pemberantasan korupsi, narkoba, judi, dan penyeludupan.	-	Good Governance			26.281.200,00	
		Tersusunnya Pokok-Pokok Pikiran DPRD	Jumlah Dokumen Pokok-Pokok Pikiran DPRD yang Disusun	-		-	5 Dokumen	4.725.000,00	Provinsi Jambi || Kota Jambi || Kecamatan Kota Baru || Kelurahan Paal Lima || 0	PENDAPATAN ASLI DAERAH (PAD)					-	26.281.200,00	Sekretariat Dewan Perwakilan Rakyat Daerah
	4.02.02.2.05.0003	Pelaksanaan Reses						2.239.496.000,00			7.Memperkuat reformasi politik, hukum dan birokrasi, serta memperkuat pencegahan dan pemberantasan korupsi, narkoba, judi, dan penyeludupan.	-	Good Governance			3.822.982.500,00	
		Terlaksananya Reses	Jumah Dokumen Hasil Pelaksanaan Reses	-		-	15 Dokumen	2.239.496.000,00	Provinsi Jambi || Kota Jambi || Kecamatan Kota Baru || Kelurahan Paal Lima || 0	PENDAPATAN ASLI DAERAH (PAD)					-	3.822.982.500,00	Sekretariat Dewan Perwakilan Rakyat Daerah
	4.02.02.2.06	Pelaksanaan dan Pengawasan Kode Etik DPRD						1.125.077.600,00						-		1.147.579.200,00	
		Persentase Fasilitasi Pelaksanaan dan Pengawasan Kode Etik DPRD						1.125.077.600,00						-		1.147.579.200,00	
			Jumlah Kode Etik dan Tata Beracara DPRD	-		-	-	562.538.800,00							-	573.789.600,00	
			Jumlah Laporan Hasil Pengawasan Kode Etik DPRD	-		-	-	562.538.800,00							-	573.789.600,00	
	4.02.02.2.06.0001	Penyusunan Kode Etik DPRD						562.538.800,00			7.Memperkuat reformasi politik, hukum dan birokrasi, serta memperkuat pencegahan dan pemberantasan korupsi, narkoba, judi, dan penyeludupan.	-	Good Governance			573.789.600,00	

NO	KODE	URUSAN / BIDANG URUSAN / PROGRAM / OUTCOME / KEGIATAN / SUBKEGIATAN OUTPUT	INDIKATOR	TARGET AKHIR RENSTRA	REALISASI 2025	PRAKIRAAN 2026	CAPAIAN KINERJA DAN KERANGKA PENDANAAN							KELOMPOK SASARAN	PRAKIRAAN MAJU 2028		PERANGKAT DAERAH PENANGGUNG JAWAB
							TARGET 2027	PAGU INDIKATIF	LOKASI	SUMBER DANA	PRIORITAS				TARGET	PAGU INDIKATIF	
											NASIONAL	PROVINSI	DAERAH				
(1)	(2)	(3)	(4)	(5)	(6)	(7)	(8)	(9)	(10)	(11)	(12)	(13)	(14)	(15)	(16)	(17)	(18)
		Tersusunnya Kode Etik dan Tata Beracara DPRD	Jumlah Kode Etik dan Tata Beracara DPRD	-		-	2 Dokumen	562.538.800,00	Provinsi Jambi || Kota Jambi || Kecamatan Kota Baru || Kelurahan Paal Lima || 0	PENDAPATAN ASLI DAERAH (PAD)					-	573.789.600,00	Sekretariat Dewan Perwakilan Rakyat Daerah
	4.02.02.2.06.0002	Pengawasan Kode Etik DPRD						562.538.800,00			7.Memperkuat reformasi politik, hukum dan birokrasi, serta memperkuat pencegahan dan pemberantasan korupsi, narkoba, judi, dan penyeludupan.	-	Good Governance			573.789.600,00	
		Terlaksananya Pengawasan Kode Etik DPRD	Jumlah Laporan Hasil Pengawasan Kode Etik DPRD	-		-	4 Laporan	562.538.800,00	Provinsi Jambi || Kota Jambi || Kecamatan Kota Baru || Kelurahan Paal Lima || 0	PENDAPATAN ASLI DAERAH (PAD)					-	573.789.600,00	Sekretariat Dewan Perwakilan Rakyat Daerah
	4.02.02.2.08	Fasilitasi Tugas DPRD						12.809.838.222,00						-		12.880.662.300,00	
		Persentase Fasilitasi Tugas DPRD						12.809.838.222,00						-		12.880.662.300,00	
			Jumlah Dokumen Hasil Fasilitasi Pelaksanaan Tugas Badan Musyawarah	-		-	-	3.189.690.000,00							-	3.253.483.800,00	
			Jumlah Dokumen Hasil Fasilitasi Tugas Pimpinan DPRD	-		-	-	816.729.442,00							-	833.000.000,00	
			Jumlah Dokumen Hasil Koordinasi dan Konsultasi Pelaksanaan Tugas DPRD	-		-	-	8.775.000.000,00							-	8.765.191.500,00	
			Jumlah Laporan Fraksi, Alat Kelengkapan dan Kinerja DPRD yang Disusun	-		-	-	28.418.780,00							-	28.987.000,00	
	4.02.02.2.08.0001	Koordinasi dan Konsultasi Pelaksanaan Tugas DPRD						8.775.000.000,00			7.Memperkuat reformasi politik, hukum dan birokrasi, serta memperkuat pencegahan dan pemberantasan korupsi, narkoba, judi, dan penyeludupan.	-	Good Governance			8.765.191.500,00	
		Terlaksananya Koordinasi dan Konsultasi Pelaksanaan Tugas DPRD	Jumlah Dokumen Hasil Koordinasi dan Konsultasi Pelaksanaan Tugas DPRD	-		-	12 Dokumen	8.775.000.000,00	Provinsi Jambi || Kota Jambi || Kecamatan Kota Baru || Kelurahan Paal Lima || 0	PENDAPATAN ASLI DAERAH (PAD)					-	8.765.191.500,00	Sekretariat Dewan Perwakilan Rakyat Daerah

NO	KODE	URUSAN / BIDANG URUSAN / PROGRAM / OUTCOME / KEGIATAN / SUBKEGIATAN OUTPUT	INDIKATOR	TARGET AKHIR RENSTRA	REALISASI 2025	PRAKIRAAN 2026	CAPAIAN KINERJA DAN KERANGKA PENDANAAN							KELOMPOK SASARAN	PRAKIRAAN MAJU 2028		PERANGKAT DAERAH PENANGGUNG JAWAB
							TARGET 2027	PAGU INDIKATIF	LOKASI	SUMBER DANA	PRIORITAS				TARGET	PAGU INDIKATIF	
											NASIONAL	PROVINSI	DAERAH				
(1)	(2)	(3)	(4)	(5)	(6)	(7)	(8)	(9)	(10)	(11)	(12)	(13)	(14)	(15)	(16)	(17)	(18)
	4.02.02.2.08.0002	Penyusunan Laporan Kinerja DPRD						28.418.780,00			7.Memperkuat reformasi politik, hukum dan birokrasi, serta memperkuat pencegahan dan pemberantasan korupsi, narkoba, judi, dan penyeludupan.	-	Good Governance			28.987.000,00	
		Tersusunnya Laporan Fraksi, Alat Kelengkapan dan Kinerja DPRD	Jumlah Laporan Fraksi, Alat Kelengkapan dan Kinerja DPRD yang Disusun	-		-	13 Laporan	28.418.780,00	Provinsi Jambi || Kota Jambi || Kecamatan Kota Baru || Kelurahan Paal Lima || 0	PENDAPATAN ASLI DAERAH (PAD)					-	28.987.000,00	Sekretariat Dewan Perwakilan Rakyat Daerah
	4.02.02.2.08.0003	Fasilitasi Pelaksanaan Tugas Badan Musyawarah						3.189.690.000,00			7.Memperkuat reformasi politik, hukum dan birokrasi, serta memperkuat pencegahan dan pemberantasan korupsi, narkoba, judi, dan penyeludupan.	-	Good Governance			3.253.483.800,00	
		Terlaksananya Fasilitasi Pelaksanaan Tugas Badan Musyawarah	Jumlah Dokumen Hasil Fasilitasi Pelaksanaan Tugas Badan Musyawarah	-		-	1 Dokumen	3.189.690.000,00	Kota Jambi	PENDAPATAN ASLI DAERAH (PAD)					-	3.253.483.800,00	Sekretariat Dewan Perwakilan Rakyat Daerah
	4.02.02.2.08.0004	Fasilitasi Tugas Pimpinan DPRD						816.729.442,00			7.Memperkuat reformasi politik, hukum dan birokrasi, serta memperkuat pencegahan dan pemberantasan korupsi, narkoba, judi, dan penyeludupan.	-	Good Governance			833.000.000,00	
		Terlaksananya Fasilitasi Tugas Pimpinan DPRD	Jumlah Dokumen Hasil Fasilitasi Tugas Pimpinan DPRD	-		-	1 Dokumen	816.729.442,00	Provinsi Jambi || Kota Jambi || Kecamatan Kota Baru || Kelurahan Paal Lima || 0	PENDAPATAN ASLI DAERAH (PAD)					-	833.000.000,00	Sekretariat Dewan Perwakilan Rakyat Daerah
	J U M L A H							**89.579.765.000,00**								**90.881.150.000,00**	

RENCANA KERJA ORGANISASI PERANGKAT DAERAH (RENJA OPD)
BADAN PERENCANAAN PEMBANGUNAN, RISET DAN INOVASI DAERAH KOTA JAMBI
TAHUN 2027

NO	KODE	URUSAN / BIDANG URUSAN / PROGRAM / OUTCOME / KEGIATAN / SUBKEGIATAN OUTPUT	INDIKATOR	TARGET AKHIR RENSTRA	REALISASI 2025	PRAKIRAAN 2026	CAPAIAN KINERJA DAN KERANGKA PENDANAAN							KELOMPOK SASARAN	PRAKIRAAN MAJU 2028		PERANGKAT DAERAH PENANGGUNG JAWAB
							TARGET 2027	PAGU INDIKATIF	LOKASI	SUMBER DANA	PRIORITAS				TARGET	PAGU INDIKATIF	
											NASIONAL	PROVINSI	DAERAH				
(1)	(2)	(3)	(4)	(5)	(6)	(7)	(8)	(9)	(10)	(11)	(12)	(13)	(14)	(15)	(16)	(17)	(18)
		Badan Perencanaan Pembangunan, Riset dan Inovasi Daerah						**14.412.244.000,00**								**14.651.488.000,00**	
	5	**UNSUR PENUNJANG URUSAN PEMERINTAHAN**						**14.412.244.000,00**								**14.651.488.000,00**	
	5.01	**PERENCANAAN**						**13.662.244.000,00**								**13.901.488.000,00**	
1.	**5.01.01**	**PROGRAM PENUNJANG URUSAN PEMERINTAHAN DAERAH KABUPATEN/KOTA**						**11.432.244.000,00**								**11.526.488.000,00**	
			1.Persentase instansi pemerintah dengan skor Sistem Akuntabilias Kinerja Instansi Pemerintah (SAKIP) ? B	-		-	4 %	10.362.244.000,00							-	10.826.488.000,00	
			Meningkatnya Penyelenggaraan Pelayanan Perangkat Daerah	-		-	100 Nilai	9.827.244.000,00							-	10.280.488.000,00	
			Meningkatnya Penyelenggaraan Pelayanan Perangkat Daerah	-		-		685.000.000,00							-	696.000.000,00	
	5.01.01.2.01	Perencanaan, Penganggaran, dan Evaluasi Kinerja Perangkat Daerah						333.000.000,00						-		336.000.000,00	
		Persentase Ketepatan Waktu Penyusunan dan Laporan Dokumen Perencanaan						333.000.000,00						-		336.000.000,00	
			Jumlah Dokumen Perencanaan Perangkat Daerah	-		-	-	47.000.000,00							-	48.000.000,00	
			Jumlah Laporan Capaian Kinerja dan Ikhtisar Realisasi Kinerja SKPD dan Laporan Hasil Koordinasi Penyusunan Laporan Capaian Kinerja dan Ikhtisar Realisasi Kinerja SKPD	-		-	-	286.000.000,00							-	288.000.000,00	
	5.01.01.2.01.0001	Penyusunan Dokumen Perencanaan Perangkat Daerah						47.000.000,00			7.Memperkuat reformasi politik, hukum dan birokrasi, serta memperkuat pencegahan dan pemberantasan korupsi, narkoba, judi, dan penyeludupan.	-	Good Governance			48.000.000,00	
		Tersusunnya Dokumen Perencanaan Perangkat Daerah	Jumlah Dokumen Perencanaan Perangkat Daerah	-		-	6 Dokumen	47.000.000,00	Kota Jambi	PENDAPATAN ASLI DAERAH (PAD)					-	48.000.000,00	Badan Perencanaan Pembangunan, Riset dan Inovasi Daerah

NO	KODE	URUSAN / BIDANG URUSAN / PROGRAM / OUTCOME / KEGIATAN / SUBKEGIATAN OUTPUT	INDIKATOR	TARGET AKHIR RENSTRA	REALISASI 2025	PRAKIRAAN 2026	CAPAIAN KINERJA DAN KERANGKA PENDANAAN							KELOMPOK SASARAN	PRAKIRAAN MAJU 2028		PERANGKAT DAERAH PENANGGUNG JAWAB
							TARGET 2027	PAGU INDIKATIF	LOKASI	SUMBER DANA	PRIORITAS				TARGET	PAGU INDIKATIF	
											NASIONAL	PROVINSI	DAERAH				
(1)	(2)	(3)	(4)	(5)	(6)	(7)	(8)	(9)	(10)	(11)	(12)	(13)	(14)	(15)	(16)	(17)	(18)
	5.01.01.2.01.0006	Koordinasi dan Penyusunan Laporan Capaian Kinerja dan Ikhtisar Realisasi Kinerja SKPD						286.000.000,00			7.Memperkuat reformasi politik, hukum dan birokrasi, serta memperkuat pencegahan dan pemberantasan korupsi, narkoba, judi, dan penyeludupan.	-	Good Governance			288.000.000,00	
		Tersedianya Laporan Capaian Kinerja dan Ikhtisar Realisasi Kinerja SKPD dan Laporan Hasil Koordinasi Penyusunan Laporan Capaian Kinerja dan Ikhtisar Realisasi Kinerja SKPD	Jumlah Laporan Capaian Kinerja dan Ikhtisar Realisasi Kinerja SKPD dan Laporan Hasil Koordinasi Penyusunan Laporan Capaian Kinerja dan Ikhtisar Realisasi Kinerja SKPD	-		-	3 Laporan	286.000.000,00	Kota Jambi	PENDAPATAN ASLI DAERAH (PAD)					-	288.000.000,00	Badan Perencanaan Pembangunan, Riset dan Inovasi Daerah
	5.01.01.2.02	Administrasi Keuangan Perangkat Daerah						8.447.834.000,00						-		8.528.078.000,00	
		Tertib Administrasi Keuangan						8.447.834.000,00						-		8.528.078.000,00	
			Jumlah Dokumen Koordinasi dan Pelaksanaan Akuntansi SKPD	-		-	-	27.000.000,00							-	29.000.000,00	
			Jumlah Dokumen Penatausahaan dan Pengujian/Verifikasi Keuangan SKPD	-		-	-	370.000.000,00							-	372.000.000,00	
			Jumlah Orang yang Menerima Gaji dan Tunjangan ASN	-		-	-	8.050.834.000,00							-	8.127.078.000,00	
	5.01.01.2.02.0001	Penyediaan Gaji dan Tunjangan ASN						8.050.834.000,00			7.Memperkuat reformasi politik, hukum dan birokrasi, serta memperkuat pencegahan dan pemberantasan korupsi, narkoba, judi, dan penyeludupan.	-	Good Governance			8.127.078.000,00	
		Tersedianya Gaji dan Tunjangan ASN	Jumlah Orang yang Menerima Gaji dan Tunjangan ASN	-		-	61 Orang/bulan	8.050.834.000,00	Kota Jambi	PENDAPATAN ASLI DAERAH (PAD)					-	8.127.078.000,00	Badan Perencanaan Pembangunan, Riset dan Inovasi Daerah

NO	KODE	URUSAN / BIDANG URUSAN / PROGRAM / OUTCOME / KEGIATAN / SUBKEGIATAN OUTPUT	INDIKATOR	TARGET AKHIR RENSTRA	REALISASI 2025	PRAKIRAAN 2026	CAPAIAN KINERJA DAN KERANGKA PENDANAAN							KELOMPOK SASARAN	PRAKIRAAN MAJU 2028		PERANGKAT DAERAH PENANGGUNG JAWAB
							TARGET 2027	PAGU INDIKATIF	LOKASI	SUMBER DANA	PRIORITAS				TARGET	PAGU INDIKATIF	
											NASIONAL	PROVINSI	DAERAH				
(1)	(2)	(3)	(4)	(5)	(6)	(7)	(8)	(9)	(10)	(11)	(12)	(13)	(14)	(15)	(16)	(17)	(18)
	5.01.01.2.02.0003	Pelaksanaan Penatausahaan danPengujian/Verifikasi Keuangan SKPD						370.000.000,00			7.Memperkuat reformasi politik, hukum dan birokrasi, serta memperkuat pencegahan dan pemberantasan korupsi, narkoba, judi, dan penyeludupan.	-	Good Governance			372.000.000,00	
		Terlaksananya Penatausahaan dan Pengujian/Verifikasi Keuangan SKPD	Jumlah Dokumen Penatausahaan dan Pengujian/Verifikasi Keuangan SKPD	-		-	2 Dokumen	370.000.000,00	Kota Jambi	PENDAPATAN ASLI DAERAH (PAD)					-	372.000.000,00	Badan Perencanaan Pembangunan, Riset dan Inovasi Daerah
	5.01.01.2.02.0004	Koordinasi dan Pelaksanaan Akuntansi SKPD						27.000.000,00			7.Memperkuat reformasi politik, hukum dan birokrasi, serta memperkuat pencegahan dan pemberantasan korupsi, narkoba, judi, dan penyeludupan.	-	Good Governance			29.000.000,00	
		Terlaksananya Koordinasi dan Pelaksanaan Akuntansi SKPD	Jumlah Dokumen Koordinasi dan Pelaksanaan Akuntansi SKPD	-		-	2 Dokumen	27.000.000,00	Kota Jambi	PENDAPATAN ASLI DAERAH (PAD)					-	29.000.000,00	Badan Perencanaan Pembangunan, Riset dan Inovasi Daerah
	5.01.01.2.03	Administrasi Barang Milik Daerah pada Perangkat Daerah						20.000.000,00						-		20.000.000,00	
		Tertib Administrasi Barang Milik Daerah						20.000.000,00						-		20.000.000,00	
			Jumlah Dokumen Pengamanan Barang Milik Daerah SKPD	-		-	-	20.000.000,00							-	20.000.000,00	
	5.01.01.2.03.0002	Pengamanan Barang Milik Daerah SKPD						20.000.000,00			7.Memperkuat reformasi politik, hukum dan birokrasi, serta memperkuat pencegahan dan pemberantasan korupsi, narkoba, judi, dan penyeludupan.	-	Good Governance			20.000.000,00	
		Terlaksananya Pengamanan Barang Milik Daerah SKPD	Jumlah Dokumen Pengamanan Barang Milik Daerah SKPD	-		-	1 Dokumen	20.000.000,00	Kota Jambi	PENDAPATAN ASLI DAERAH (PAD)					-	20.000.000,00	Badan Perencanaan Pembangunan, Riset dan Inovasi Daerah
	5.01.01.2.05	Administrasi Kepegawaian Perangkat Daerah						395.000.000,00						-		395.000.000,00	

NO	KODE	URUSAN / BIDANG URUSAN / PROGRAM / OUTCOME / KEGIATAN / SUBKEGIATAN OUTPUT	INDIKATOR	TARGET AKHIR RENSTRA	REALISASI 2025	PRAKIRAAN 2026	CAPAIAN KINERJA DAN KERANGKA PENDANAAN							KELOMPOK SASARAN	PRAKIRAAN MAJU 2028		PERANGKAT DAERAH PENANGGUNG JAWAB
							TARGET 2027	PAGU INDIKATIF	LOKASI	SUMBER DANA	PRIORITAS				TARGET	PAGU INDIKATIF	
											NASIONAL	PROVINSI	DAERAH				
(1)	(2)	(3)	(4)	(5)	(6)	(7)	(8)	(9)	(10)	(11)	(12)	(13)	(14)	(15)	(16)	(17)	(18)
		Tertib Administrasi Kepegawaian						395.000.000,00						-		395.000.000,00	
			Jumlah Dokumen Pendataan dan Pengolahan Administrasi Kepegawaian	-		-	-	50.000.000,00							-	50.000.000,00	
			Jumlah Orang yang Mengikuti Bimbingan Teknis Implementasi Peraturan Perundang-Undangan	-		-	-	100.000.000,00							-	100.000.000,00	
			Jumlah Paket Pakaian Dinas beserta Atribut Kelengkapan	-		-	-	145.000.000,00							-	145.000.000,00	
			Jumlah Pegawai Berdasarkan Tugas dan Fungsi yang Mengikuti Pendidikan dan Pelatihan	-		-	-	100.000.000,00							-	100.000.000,00	
	5.01.01.2.05.0002	Pengadaan Pakaian Dinas beserta Atribut Kelengkapannya						145.000.000,00			7.Memperkuat reformasi politik, hukum dan birokrasi, serta memperkuat pencegahan dan pemberantasan korupsi, narkoba, judi, dan penyeludupan.	-	Good Governance			145.000.000,00	
		Tersedianya Pakaian Dinas beserta Atribut Kelengkapan	Jumlah Paket Pakaian Dinas beserta Atribut Kelengkapan	-		-	3 Paket	145.000.000,00	Kota Jambi	PENDAPATAN ASLI DAERAH (PAD)					-	145.000.000,00	Badan Perencanaan Pembangunan, Riset dan Inovasi Daerah
	5.01.01.2.05.0003	Pendataan dan Pengolahan Administrasi Kepegawaian						50.000.000,00			7.Memperkuat reformasi politik, hukum dan birokrasi, serta memperkuat pencegahan dan pemberantasan korupsi, narkoba, judi, dan penyeludupan.	-	Good Governance			50.000.000,00	
		Terlaksananya Pendataan dan Pengolahan Administrasi Kepegawaian	Jumlah Dokumen Pendataan dan Pengolahan Administrasi Kepegawaian	-		-	3 Dokumen	50.000.000,00	Kota Jambi	PENDAPATAN ASLI DAERAH (PAD)					-	50.000.000,00	Badan Perencanaan Pembangunan, Riset dan Inovasi Daerah

NO	KODE	URUSAN / BIDANG URUSAN / PROGRAM / OUTCOME / KEGIATAN / SUBKEGIATAN OUTPUT	INDIKATOR	TARGET AKHIR RENSTRA	REALISASI 2025	PRAKIRAAN 2026	CAPAIAN KINERJA DAN KERANGKA PENDANAAN							KELOMPOK SASARAN	PRAKIRAAN MAJU 2028		PERANGKAT DAERAH PENANGGUNG JAWAB
							TARGET 2027	PAGU INDIKATIF	LOKASI	SUMBER DANA	PRIORITAS				TARGET	PAGU INDIKATIF	
											NASIONAL	PROVINSI	DAERAH				
(1)	(2)	(3)	(4)	(5)	(6)	(7)	(8)	(9)	(10)	(11)	(12)	(13)	(14)	(15)	(16)	(17)	(18)
	5.01.01.2.05.0009	Pendidikan dan Pelatihan Pegawai Berdasarkan Tugas dan Fungsi						100.000.000,00			7.Memperkuat reformasi politik, hukum dan birokrasi, serta memperkuat pencegahan dan pemberantasan korupsi, narkoba, judi, dan penyeludupan.	-	Good Governance			100.000.000,00	
		Terlaksananya Pendidikan dan Pelatihan Pegawai Berdasarkan Tugas dan Fungsi	Jumlah Pegawai Berdasarkan Tugas dan Fungsi yang Mengikuti Pendidikan dan Pelatihan	-		-	20 Orang	100.000.000,00	Kota Jambi	PENDAPATAN ASLI DAERAH (PAD)					-	100.000.000,00	Badan Perencanaan Pembangunan, Riset dan Inovasi Daerah
	5.01.01.2.05.0011	Bimbingan Teknis Implementasi Peraturan Perundang-Undangan						100.000.000,00			7.Memperkuat reformasi politik, hukum dan birokrasi, serta memperkuat pencegahan dan pemberantasan korupsi, narkoba, judi, dan penyeludupan.	-	Good Governance			100.000.000,00	
		Terlaksananya Bimbingan Teknis Implementasi Peraturan Perundang-Undangan	Jumlah Orang yang Mengikuti Bimbingan Teknis Implementasi Peraturan Perundang-Undangan	-		-	20 Orang	100.000.000,00	Kota Jambi	PENDAPATAN ASLI DAERAH (PAD)					-	100.000.000,00	Badan Perencanaan Pembangunan, Riset dan Inovasi Daerah
	5.01.01.2.06	Administrasi Umum Perangkat Daerah						735.000.000,00						-		746.000.000,00	
		Tertib Administrasi Umum						735.000.000,00						-		746.000.000,00	
			Jumlah Dokumen Penatausahaan Arsip Dinamis pada SKPD	-		-	-	35.000.000,00							-	36.000.000,00	
			Jumlah Laporan Fasilitasi Kunjungan Tamu	-		-	-	30.000.000,00							-	30.000.000,00	
			Jumlah Laporan Penyelenggaraan Rapat Koordinasi dan Konsultasi SKPD	-		-	-	350.000.000,00							-	350.000.000,00	
			Jumlah Paket Bahan Logistik Kantor yang Disediakan	-		-	-	100.000.000,00							-	100.000.000,00	
			Jumlah Paket Barang Cetakan dan Penggandaan yang Disediakan	-		-	-	50.000.000,00							-	50.000.000,00	
			Jumlah Paket Komponen Instalasi Listrik/Penerangan Bangunan Kantor yang Disediakan	-		-	-	50.000.000,00							-	50.000.000,00	

NO	KODE	URUSAN / BIDANG URUSAN / PROGRAM / OUTCOME / KEGIATAN / SUBKEGIATAN OUTPUT	INDIKATOR	TARGET AKHIR RENSTRA	REALISASI 2025	PRAKIRAAN 2026	CAPAIAN KINERJA DAN KERANGKA PENDANAAN							KELOMPOK SASARAN	PRAKIRAAN MAJU 2028		PERANGKAT DAERAH PENANGGUNG JAWAB
							TARGET 2027	PAGU INDIKATIF	LOKASI	SUMBER DANA	PRIORITAS				TARGET	PAGU INDIKATIF	
											NASIONAL	PROVINSI	DAERAH				
(1)	(2)	(3)	(4)	(5)	(6)	(7)	(8)	(9)	(10)	(11)	(12)	(13)	(14)	(15)	(16)	(17)	(18)
			Jumlah Paket Peralatan dan Perlengkapan Kantor yang Disediakan	-		-	-	120.000.000,00							-	130.000.000,00	
	5.01.01.2.06.0001	Penyediaan Komponen InstalasiListrik/Penerangan Bangunan Kantor						50.000.000,00			7.Memperkuat reformasi politik, hukum dan birokrasi, serta memperkuat pencegahan dan pemberantasan korupsi, narkoba, judi, dan penyeludupan.	-	Good Governance			50.000.000,00	
		Tersedianya Komponen Instalasi Listrik/Penerangan Bangunan Kantor	Jumlah Paket Komponen Instalasi Listrik/Penerangan Bangunan Kantor yang Disediakan	-		-	1 Paket	50.000.000,00	Kota Jambi	PENDAPATAN ASLI DAERAH (PAD)					-	50.000.000,00	Badan Perencanaan Pembangunan, Riset dan Inovasi Daerah
	5.01.01.2.06.0002	Penyediaan Peralatan dan Perlengkapan Kantor						120.000.000,00			7.Memperkuat reformasi politik, hukum dan birokrasi, serta memperkuat pencegahan dan pemberantasan korupsi, narkoba, judi, dan penyeludupan.	-	Good Governance			130.000.000,00	
		Tersedianya Peralatan dan Perlengkapan Kantor	Jumlah Paket Peralatan dan Perlengkapan Kantor yang Disediakan	-		-	5 Paket	120.000.000,00	Kota Jambi	PENDAPATAN ASLI DAERAH (PAD)					-	130.000.000,00	Badan Perencanaan Pembangunan, Riset dan Inovasi Daerah
	5.01.01.2.06.0004	Penyediaan Bahan Logistik Kantor						100.000.000,00			7.Memperkuat reformasi politik, hukum dan birokrasi, serta memperkuat pencegahan dan pemberantasan korupsi, narkoba, judi, dan penyeludupan.	-	Good Governance			100.000.000,00	
		Tersedianya Bahan Logistik Kantor	Jumlah Paket Bahan Logistik Kantor yang Disediakan	-		-	6 Paket	100.000.000,00	Kota Jambi	PENDAPATAN ASLI DAERAH (PAD)					-	100.000.000,00	Badan Perencanaan Pembangunan, Riset dan Inovasi Daerah

NO	KODE	URUSAN / BIDANG URUSAN / PROGRAM / OUTCOME / KEGIATAN / SUBKEGIATAN OUTPUT	INDIKATOR	TARGET AKHIR RENSTRA	REALISASI 2025	PRAKIRAAN 2026	CAPAIAN KINERJA DAN KERANGKA PENDANAAN							KELOMPOK SASARAN	PRAKIRAAN MAJU 2028		PERANGKAT DAERAH PENANGGUNG JAWAB
							TARGET 2027	PAGU INDIKATIF	LOKASI	SUMBER DANA	PRIORITAS				TARGET	PAGU INDIKATIF	
											NASIONAL	PROVINSI	DAERAH				
(1)	(2)	(3)	(4)	(5)	(6)	(7)	(8)	(9)	(10)	(11)	(12)	(13)	(14)	(15)	(16)	(17)	(18)
	5.01.01.2.06.0005	Penyediaan Barang Cetakan dan Penggandaan						50.000.000,00			7.Memperkuat reformasi politik, hukum dan birokrasi, serta memperkuat pencegahan dan pemberantasan korupsi, narkoba, judi, dan penyeludupan.	-	Good Governance			50.000.000,00	
		Tersedianya Barang Cetakan dan Penggandaan	Jumlah Paket Barang Cetakan dan Penggandaan yang Disediakan	-		-	1 Paket	50.000.000,00	Kota Jambi	PENDAPATAN ASLI DAERAH (PAD)					-	50.000.000,00	Badan Perencanaan Pembangunan, Riset dan Inovasi Daerah
	5.01.01.2.06.0008	Fasilitasi Kunjungan Tamu						30.000.000,00			7.Memperkuat reformasi politik, hukum dan birokrasi, serta memperkuat pencegahan dan pemberantasan korupsi, narkoba, judi, dan penyeludupan.	-	Good Governance			30.000.000,00	
		Terlaksananya Fasilitasi Kunjungan Tamu	Jumlah Laporan Fasilitasi Kunjungan Tamu	-		-	1 Laporan	30.000.000,00	Kota Jambi	PENDAPATAN ASLI DAERAH (PAD)					-	30.000.000,00	Badan Perencanaan Pembangunan, Riset dan Inovasi Daerah
	5.01.01.2.06.0009	Penyelenggaraan Rapat Koordinasi dan Konsultasi SKPD						350.000.000,00			7.Memperkuat reformasi politik, hukum dan birokrasi, serta memperkuat pencegahan dan pemberantasan korupsi, narkoba, judi, dan penyeludupan.	-	Good Governance			350.000.000,00	
		Terlaksananya Penyelenggaraan Rapat Koordinasi dan Konsultasi SKPD	Jumlah Laporan Penyelenggaraan Rapat Koordinasi dan Konsultasi SKPD	-		-	1 Laporan	350.000.000,00	Kota Jambi	PENDAPATAN ASLI DAERAH (PAD)					-	350.000.000,00	Badan Perencanaan Pembangunan, Riset dan Inovasi Daerah

NO	KODE	URUSAN / BIDANG URUSAN / PROGRAM / OUTCOME / KEGIATAN / SUBKEGIATAN OUTPUT	INDIKATOR	TARGET AKHIR RENSTRA	REALISASI 2025	PRAKIRAAN 2026	CAPAIAN KINERJA DAN KERANGKA PENDANAAN							KELOMPOK SASARAN	PRAKIRAAN MAJU 2028		PERANGKAT DAERAH PENANGGUNG JAWAB
							TARGET 2027	PAGU INDIKATIF	LOKASI	SUMBER DANA	PRIORITAS				TARGET	PAGU INDIKATIF	
											NASIONAL	PROVINSI	DAERAH				
(1)	(2)	(3)	(4)	(5)	(6)	(7)	(8)	(9)	(10)	(11)	(12)	(13)	(14)	(15)	(16)	(17)	(18)
	5.01.01.2.06.0010	Penatausahaan Arsip Dinamis pada SKPD						35.000.000,00			7.Memperkuat reformasi politik, hukum dan birokrasi, serta memperkuat pencegahan dan pemberantasan korupsi, narkoba, judi, dan penyeludupan.	-	Good Governance			36.000.000,00	
		Terlaksananya Penatausahaan Arsip Dinamis pada SKPD	Jumlah Dokumen Penatausahaan Arsip Dinamis pada SKPD	-		-	1 Dokumen	35.000.000,00	Kota Jambi	PENDAPATAN ASLI DAERAH (PAD)					-	36.000.000,00	Badan Perencanaan Pembangunan, Riset dan Inovasi Daerah
	5.01.01.2.07	Pengadaan Barang Milik Daerah Penunjang Urusan Pemerintah Daerah						70.000.000,00						-		70.000.000,00	
		Tertib Pengadaan Barang Milik Daerah						70.000.000,00						-		70.000.000,00	
			Jumlah Paket Mebel yang Disediakan	-		-	-	70.000.000,00							-	70.000.000,00	
	5.01.01.2.07.0005	Pengadaan Mebel						70.000.000,00			7.Memperkuat reformasi politik, hukum dan birokrasi, serta memperkuat pencegahan dan pemberantasan korupsi, narkoba, judi, dan penyeludupan.	-	Good Governance			70.000.000,00	
		Tersedianya Mebel	Jumlah Paket Mebel yang Disediakan	-		-	5 Unit	70.000.000,00	Kota Jambi	PENDAPATAN ASLI DAERAH (PAD)					-	70.000.000,00	Badan Perencanaan Pembangunan, Riset dan Inovasi Daerah
	5.01.01.2.08	Penyediaan Jasa Penunjang Urusan Pemerintahan Daerah						595.000.000,00						-		595.000.000,00	
		Tertib Pengelolaan Jasa Penunjang Urusan Pemerintah Daerah						595.000.000,00						-		595.000.000,00	
			Jumlah Laporan Penyediaan Jasa Komunikasi, Sumber Daya Air dan Listrik yang Disediakan	-		-	-	370.000.000,00							-	370.000.000,00	
			Jumlah Laporan Penyediaan Jasa Pelayanan Umum Kantor yang Disediakan	-		-	-	140.000.000,00							-	140.000.000,00	
			Jumlah Laporan Penyediaan Jasa Peralatan dan Perlengkapan Kantor yang Disediakan	-		-	-	80.000.000,00							-	80.000.000,00	
			Jumlah Laporan Penyediaan Jasa Surat Menyurat	-		-	-	5.000.000,00							-	5.000.000,00	

NO	KODE	URUSAN / BIDANG URUSAN / PROGRAM / OUTCOME / KEGIATAN / SUBKEGIATAN OUTPUT	INDIKATOR	TARGET AKHIR RENSTRA	REALISASI 2025	PRAKIRAAN 2026	CAPAIAN KINERJA DAN KERANGKA PENDANAAN							KELOMPOK SASARAN	PRAKIRAAN MAJU 2028		PERANGKAT DAERAH PENANGGUNG JAWAB
							TARGET 2027	PAGU INDIKATIF	LOKASI	SUMBER DANA	PRIORITAS				TARGET	PAGU INDIKATIF	
											NASIONAL	PROVINSI	DAERAH				
(1)	(2)	(3)	(4)	(5)	(6)	(7)	(8)	(9)	(10)	(11)	(12)	(13)	(14)	(15)	(16)	(17)	(18)
	5.01.01.2.08.0001	Penyediaan Jasa Surat Menyurat						5.000.000,00			7.Memperkuat reformasi politik, hukum dan birokrasi, serta memperkuat pencegahan dan pemberantasan korupsi, narkoba, judi, dan penyeludupan.	-	Good Governance			5.000.000,00	
		Terlaksananya Penyediaan Jasa Surat Menyurat	Jumlah Laporan Penyediaan Jasa Surat Menyurat	-		-	1 Laporan	5.000.000,00	Kota Jambi	PENDAPATAN ASLI DAERAH (PAD)					-	5.000.000,00	Badan Perencanaan Pembangunan, Riset dan Inovasi Daerah
	5.01.01.2.08.0002	Penyediaan Jasa Komunikasi, Sumber Daya Air dan Listrik						370.000.000,00			7.Memperkuat reformasi politik, hukum dan birokrasi, serta memperkuat pencegahan dan pemberantasan korupsi, narkoba, judi, dan penyeludupan.	-	Good Governance			370.000.000,00	
		Tersedianya Jasa Komunikasi, Sumber Daya Air dan Listrik	Jumlah Laporan Penyediaan Jasa Komunikasi, Sumber Daya Air dan Listrik yang Disediakan	-		-	1 Laporan	370.000.000,00	Kota Jambi	PENDAPATAN ASLI DAERAH (PAD)					-	370.000.000,00	Badan Perencanaan Pembangunan, Riset dan Inovasi Daerah
	5.01.01.2.08.0003	Penyediaan Jasa Peralatan dan Perlengkapan Kantor						80.000.000,00			7.Memperkuat reformasi politik, hukum dan birokrasi, serta memperkuat pencegahan dan pemberantasan korupsi, narkoba, judi, dan penyeludupan.	-	Good Governance			80.000.000,00	
		Tersedianya Jasa Peralatan dan Perlengkapan Kantor	Jumlah Laporan Penyediaan Jasa Peralatan dan Perlengkapan Kantor yang Disediakan	-		-	1 Laporan	80.000.000,00	Kota Jambi	PENDAPATAN ASLI DAERAH (PAD)					-	80.000.000,00	Badan Perencanaan Pembangunan, Riset dan Inovasi Daerah

NO	KODE	URUSAN / BIDANG URUSAN / PROGRAM / OUTCOME / KEGIATAN / SUBKEGIATAN OUTPUT	INDIKATOR	TARGET AKHIR RENSTRA	REALISASI 2025	PRAKIRAAN 2026	CAPAIAN KINERJA DAN KERANGKA PENDANAAN							KELOMPOK SASARAN	PRAKIRAAN MAJU 2028		PERANGKAT DAERAH PENANGGUNG JAWAB
							TARGET 2027	PAGU INDIKATIF	LOKASI	SUMBER DANA	PRIORITAS				TARGET	PAGU INDIKATIF	
											NASIONAL	PROVINSI	DAERAH				
(1)	(2)	(3)	(4)	(5)	(6)	(7)	(8)	(9)	(10)	(11)	(12)	(13)	(14)	(15)	(16)	(17)	(18)
	5.01.01.2.08.0004	Penyediaan Jasa Pelayanan Umum Kantor						140.000.000,00			7.Memperkuat reformasi politik, hukum dan birokrasi, serta memperkuat pencegahan dan pemberantasan korupsi, narkoba, judi, dan penyeludupan.	-	Good Governance			140.000.000,00	
		Tersedianya Jasa Pelayanan Umum Kantor	Jumlah Laporan Penyediaan Jasa Pelayanan Umum Kantor yang Disediakan	-		-	1 Laporan	140.000.000,00	Kota Jambi	PENDAPATAN ASLI DAERAH (PAD)					-	140.000.000,00	Badan Perencanaan Pembangunan, Riset dan Inovasi Daerah
	5.01.01.2.09	Pemeliharaan Barang Milik Daerah Penunjang Urusan Pemerintahan Daerah						836.410.000,00						-		836.410.000,00	
		Tertib Pemeliharaaan Barang Milik Daerah						836.410.000,00						-		836.410.000,00	
			Jumlah Aset Tetap Lainnya yang Dipelihara	-		-	-	100.000.000,00							-	100.000.000,00	
			Jumlah Gedung Kantor dan Bangunan Lainnya yang Dipelihara/Direhabilitasi	-		-	-	150.000.000,00							-	150.000.000,00	
			Jumlah Kendaraan Dinas Operasional atau Lapangan yang Dipelihara dan dibayarkan Pajak dan Perizinannya	-		-	-	69.020.000,00							-	69.020.000,00	
			Jumlah Kendaraan Perorangan Dinas atau Kendaraan Dinas Jabatan yang Dipelihara dan dibayarkan Pajaknya	-		-	-	217.390.000,00							-	217.390.000,00	
			Jumlah Peralatan dan Mesin Lainnya yang Dipelihara	-		-	-	150.000.000,00							-	150.000.000,00	
			Jumlah Sarana dan Prasarana Gedung Kantor atau Bangunan Lainnya yang Dipelihara/Direhabilitasi	-		-	-	150.000.000,00							-	150.000.000,00	
	5.01.01.2.09.0001	Penyediaan Jasa Pemeliharaan, Biaya Pemeliharaan, dan Pajak Kendaraan Perorangan Dinas atau Kendaraan Dinas Jabatan						217.390.000,00			7.Memperkuat reformasi politik, hukum dan birokrasi, serta memperkuat pencegahan dan pemberantasan korupsi, narkoba, judi, dan penyeludupan.	-	Good Governance			217.390.000,00	

NO	KODE	URUSAN / BIDANG URUSAN / PROGRAM / OUTCOME / KEGIATAN / SUBKEGIATAN OUTPUT	INDIKATOR	TARGET AKHIR RENSTRA	REALISASI 2025	PRAKIRAAN 2026	CAPAIAN KINERJA DAN KERANGKA PENDANAAN							KELOMPOK SASARAN	PRAKIRAAN MAJU 2028		PERANGKAT DAERAH PENANGGUNG JAWAB
							TARGET 2027	PAGU INDIKATIF	LOKASI	SUMBER DANA	PRIORITAS				TARGET	PAGU INDIKATIF	
											NASIONAL	PROVINSI	DAERAH				
(1)	(2)	(3)	(4)	(5)	(6)	(7)	(8)	(9)	(10)	(11)	(12)	(13)	(14)	(15)	(16)	(17)	(18)
		Tersedianya Jasa Pemeliharaan, Biaya Pemeliharaan dan Pajak Kendaraan Perorangan Dinas atau Kendaraan Dinas Jabatan	Jumlah Kendaraan Perorangan Dinas atau Kendaraan Dinas Jabatan yang Dipelihara dan dibayarkan Pajaknya	-		-	24 Unit	217.390.000,00	Kota Jambi	PENDAPATAN ASLI DAERAH (PAD)					-	217.390.000,00	Badan Perencanaan Pembangunan, Riset dan Inovasi Daerah
	5.01.01.2.09.0002	Penyediaan Jasa Pemeliharaan, Biaya Pemeliharaan, Pajak dan Perizinan Kendaraan Dinas Operasional atau Lapangan						69.020.000,00			7.Memperkuat reformasi politik, hukum dan birokrasi, serta memperkuat pencegahan dan pemberantasan korupsi, narkoba, judi, dan penyeludupan.	-	Good Governance			69.020.000,00	
		Tersedianya Jasa Pemeliharaan, Biaya Pemeliharaan, Pajak dan Perizinan Kendaraan Dinas Operasional atau Lapangan	Jumlah Kendaraan Dinas Operasional atau Lapangan yang Dipelihara dan dibayarkan Pajak dan Perizinannya	-		-	1 Unit	69.020.000,00	Kota Jambi	PENDAPATAN ASLI DAERAH (PAD)					-	69.020.000,00	Badan Perencanaan Pembangunan, Riset dan Inovasi Daerah
	5.01.01.2.09.0006	Pemeliharaan Peralatan dan Mesin Lainnya						150.000.000,00			7.Memperkuat reformasi politik, hukum dan birokrasi, serta memperkuat pencegahan dan pemberantasan korupsi, narkoba, judi, dan penyeludupan.	-	Good Governance			150.000.000,00	
		Terlaksananya Pemeliharaan Peralatan dan Mesin Lainnya	Jumlah Peralatan dan Mesin Lainnya yang Dipelihara	-		-	75 Unit	150.000.000,00	Kota Jambi	PENDAPATAN ASLI DAERAH (PAD)					-	150.000.000,00	Badan Perencanaan Pembangunan, Riset dan Inovasi Daerah
	5.01.01.2.09.0007	Pemeliharaan Aset Tetap Lainnya						100.000.000,00			7.Memperkuat reformasi politik, hukum dan birokrasi, serta memperkuat pencegahan dan pemberantasan korupsi, narkoba, judi, dan penyeludupan.	-	Good Governance			100.000.000,00	
		Terlaksananya Pemeliharaan Aset Tetap Lainnya	Jumlah Aset Tetap Lainnya yang Dipelihara	-		-	3 Unit	100.000.000,00	Kota Jambi	PENDAPATAN ASLI DAERAH (PAD)					-	100.000.000,00	Badan Perencanaan Pembangunan, Riset dan Inovasi Daerah

NO	KODE	URUSAN / BIDANG URUSAN / PROGRAM / OUTCOME / KEGIATAN / SUBKEGIATAN OUTPUT	INDIKATOR	TARGET AKHIR RENSTRA	REALISASI 2025	PRAKIRAAN 2026	CAPAIAN KINERJA DAN KERANGKA PENDANAAN							KELOMPOK SASARAN	PRAKIRAAN MAJU 2028		PERANGKAT DAERAH PENANGGUNG JAWAB
							TARGET 2027	PAGU INDIKATIF	LOKASI	SUMBER DANA	PRIORITAS				TARGET	PAGU INDIKATIF	
											NASIONAL	PROVINSI	DAERAH				
(1)	(2)	(3)	(4)	(5)	(6)	(7)	(8)	(9)	(10)	(11)	(12)	(13)	(14)	(15)	(16)	(17)	(18)
	5.01.01.2.09.0009	Pemeliharaan/Rehabilitasi Gedung Kantor dan Bangunan Lainnya						150.000.000,00			7.Memperkuat reformasi politik, hukum dan birokrasi, serta memperkuat pencegahan dan pemberantasan korupsi, narkoba, judi, dan penyeludupan.	-	Good Governance			150.000.000,00	
		Terlaksananya Pemeliharaan/Rehabilitasi Gedung Kantor dan Bangunan Lainnya	Jumlah Gedung Kantor dan Bangunan Lainnya yang Dipelihara/Direhabilitasi	-		-	3 Unit	150.000.000,00	Kota Jambi	PENDAPATAN ASLI DAERAH (PAD)					-	150.000.000,00	Badan Perencanaan Pembangunan, Riset dan Inovasi Daerah
	5.01.01.2.09.0010	Pemeliharaan/Rehabilitasi Sarana dan Prasarana Gedung Kantor atau Bangunan Lainnya						150.000.000,00			7.Memperkuat reformasi politik, hukum dan birokrasi, serta memperkuat pencegahan dan pemberantasan korupsi, narkoba, judi, dan penyeludupan.	-	Good Governance			150.000.000,00	
		Terlaksananya Pemeliharaan/Rehabilitasi Sarana dan Prasarana Gedung Kantor atau Bangunan Lainnya	Jumlah Sarana dan Prasarana Gedung Kantor atau Bangunan Lainnya yang Dipelihara/Direhabilitasi	-		-	33 Unit	150.000.000,00	Kota Jambi	PENDAPATAN ASLI DAERAH (PAD)					-	150.000.000,00	Badan Perencanaan Pembangunan, Riset dan Inovasi Daerah
2.	**5.01.02**	**PROGRAM PERENCANAAN, PENGENDALIAN DAN EVALUASI PEMBANGUNAN DAERAH**						**980.000.000,00**								**980.000.000,00**	
			Meningkatnya Kualitas Perencanaan Pembangunan Daerah	-		-	100 %	830.000.000,00							-	830.000.000,00	
	5.01.02.2.01	Penyusunan Perencanaan dan Pendanaan						650.000.000,00						-		650.000.000,00	
		Terlaksananya Penyusunan Penyusunan Perencanaan dan Pendanaan yang tepat Waktu						650.000.000,00						-		650.000.000,00	
			Jumlah Berita Acara Musrenbang Kabupaten/Kota	-		-	-	400.000.000,00							-	400.000.000,00	
			Jumlah Dokumen Perencanaan Pembangunan Daerah Kabupaten/Kota yang Ditetapkan(RPJPD/RPJMD/RKPD)	-		-	-	250.000.000,00							-	250.000.000,00	

NO	KODE	URUSAN / BIDANG URUSAN / PROGRAM / OUTCOME / KEGIATAN / SUBKEGIATAN OUTPUT	INDIKATOR	TARGET AKHIR RENSTRA	REALISASI 2025	PRAKIRAAN 2026	CAPAIAN KINERJA DAN KERANGKA PENDANAAN							KELOMPOK SASARAN	PRAKIRAAN MAJU 2028		PERANGKAT DAERAH PENANGGUNG JAWAB
							TARGET 2027	PAGU INDIKATIF	LOKASI	SUMBER DANA	PRIORITAS				TARGET	PAGU INDIKATIF	
											NASIONAL	PROVINSI	DAERAH				
(1)	(2)	(3)	(4)	(5)	(6)	(7)	(8)	(9)	(10)	(11)	(12)	(13)	(14)	(15)	(16)	(17)	(18)
	5.01.02.2.01.0005	Pelaksanaan Musrenbang Kabupaten/Kota						400.000.000,00			7.Memperkuat reformasi politik, hukum dan birokrasi, serta memperkuat pencegahan dan pemberantasan korupsi, narkoba, judi, dan penyeludupan.	-	Good Governance			400.000.000,00	
		Terlaksananya Musrenbang Kabupaten/Kota	Jumlah Berita Acara Musrenbang Kabupaten/Kota	-		-	1 Berita Acara	400.000.000,00	Kota Jambi	PENDAPATAN ASLI DAERAH (PAD)					-	400.000.000,00	Badan Perencanaan Pembangunan, Riset dan Inovasi Daerah
	5.01.02.2.01.0007	Koordinasi Penyusunan dan Penetapan Dokumen Perencanaan Pembangunan Daerah Kabupaten/Kota						250.000.000,00			7.Memperkuat reformasi politik, hukum dan birokrasi, serta memperkuat pencegahan dan pemberantasan korupsi, narkoba, judi, dan penyeludupan.	-	Good Governance			250.000.000,00	
		Ditetapkannya Dokumen Perencanaan Pembangunan Daerah Kabupaten/Kota	Jumlah Dokumen Perencanaan Pembangunan Daerah Kabupaten/Kota yang Ditetapkan(RPJPD/RPJMD/RKPD)	-		-	2 Dokumen	250.000.000,00	Kota Jambi	PENDAPATAN ASLI DAERAH (PAD)					-	250.000.000,00	Badan Perencanaan Pembangunan, Riset dan Inovasi Daerah
	5.01.02.2.02	Analisis Data dan Informasi Pemerintahan Daerah Bidang Perencanaan Pembangunan Daerah						150.000.000,00						-		150.000.000,00	
		Tersediaan Data dan Informasi Pemerintahan Daerah						150.000.000,00						-		150.000.000,00	
			Jumlah Dokumen Hasil Analisis Data untuk Penyusunan Kebijakan Perencanaan Pembangunan Daerah (Semua Perencanaan Pembangunan Daerah)	-		-	-	150.000.000,00							-	150.000.000,00	
	5.01.02.2.02.0001	Analisis Data dan Informasi Perencanaan Pembangunan Daerah						150.000.000,00			7.Memperkuat reformasi politik, hukum dan birokrasi, serta memperkuat pencegahan dan pemberantasan korupsi, narkoba, judi, dan penyeludupan.	-	Good Governance			150.000.000,00	

NO	KODE	URUSAN / BIDANG URUSAN / PROGRAM / OUTCOME / KEGIATAN / SUBKEGIATAN OUTPUT	INDIKATOR	TARGET AKHIR RENSTRA	REALISASI 2025	PRAKIRAAN 2026	CAPAIAN KINERJA DAN KERANGKA PENDANAAN							KELOMPOK SASARAN	PRAKIRAAN MAJU 2028		PERANGKAT DAERAH PENANGGUNG JAWAB
							TARGET 2027	PAGU INDIKATIF	LOKASI	SUMBER DANA	PRIORITAS				TARGET	PAGU INDIKATIF	
											NASIONAL	PROVINSI	DAERAH				
(1)	(2)	(3)	(4)	(5)	(6)	(7)	(8)	(9)	(10)	(11)	(12)	(13)	(14)	(15)	(16)	(17)	(18)
		Terinputnya Analisis Data dan Informasi untuk Perencanaan Pembangunan Daerah	Jumlah Dokumen Hasil Analisis Data untuk Penyusunan Kebijakan Perencanaan Pembangunan Daerah (Semua Perencanaan Pembangunan Daerah)	-		-	2 Dokumen	150.000.000,00	Kota Jambi	PENDAPATAN ASLI DAERAH (PAD)					-	150.000.000,00	Badan Perencanaan Pembangunan, Riset dan Inovasi Daerah
	5.01.02.2.03	Pengendalian, Evaluasi dan Pelaporan Bidang Perencanaan Pembangunan Daerah						180.000.000,00						-		180.000.000,00	
		Terlaksananya Pengendalian, Evaluasi dan Pelaporan Bidang Perencanaan Pembangunan Daerah						180.000.000,00						-		180.000.000,00	
			Jumlah Laporan Hasil Evaluasi Kinerja Pembangunan Daerah	-		-	-	150.000.000,00							-	150.000.000,00	
			Jumlah Laporan Hasil Pengendalian Perencanaan dan Pelaksanaan Pembangunan	-		-	-	30.000.000,00							-	30.000.000,00	
	5.01.02.2.03.0001	Koordinasi Pengendalian Perencanaan dan Pelaksanaan Pembangunan Daerah di Kabupaten/Kota						30.000.000,00			7.Memperkuat reformasi politik, hukum dan birokrasi, serta memperkuat pencegahan dan pemberantasan korupsi, narkoba, judi, dan penyeludupan.	-	Good Governance			30.000.000,00	
		Terlaksananya Pengendalian Perencanaan dan Pelaksanaan Pembangunan Daerah di Kabupaten/Kota	Jumlah Laporan Hasil Pengendalian Perencanaan dan Pelaksanaan Pembangunan	-		-	4 Laporan	30.000.000,00	Kota Jambi	PENDAPATAN ASLI DAERAH (PAD)					-	30.000.000,00	Badan Perencanaan Pembangunan, Riset dan Inovasi Daerah
	5.01.02.2.03.0003	Monitoring, Evaluasi dan Penyusunan Laporan Berkala Pelaksanaan Pembangunan Daerah						150.000.000,00			7.Memperkuat reformasi politik, hukum dan birokrasi, serta memperkuat pencegahan dan pemberantasan korupsi, narkoba, judi, dan penyeludupan.	-	Good Governance			150.000.000,00	
		Tersusunnya Laporan Hasil Monitoring dan Evaluasi Berkala Pelaksanaan Pembangunan Daerah	Jumlah Laporan Hasil Evaluasi Kinerja Pembangunan Daerah	-		-	4 Laporan	150.000.000,00	Kota Jambi	PENDAPATAN ASLI DAERAH (PAD)					-	150.000.000,00	Badan Perencanaan Pembangunan, Riset dan Inovasi Daerah
3.	**5.01.03**	**PROGRAM KOORDINASI DAN SINKRONISASI PERENCANAAN PEMBANGUNAN DAERAH**						**1.250.000.000,00**								**1.395.000.000,00**	

NO	KODE	URUSAN / BIDANG URUSAN / PROGRAM / OUTCOME / KEGIATAN / SUBKEGIATAN OUTPUT	INDIKATOR	TARGET AKHIR RENSTRA	REALISASI 2025	PRAKIRAAN 2026	CAPAIAN KINERJA DAN KERANGKA PENDANAAN							KELOMPOK SASARAN	PRAKIRAAN MAJU 2028		PERANGKAT DAERAH PENANGGUNG JAWAB
							TARGET 2027	PAGU INDIKATIF	LOKASI	SUMBER DANA	PRIORITAS				TARGET	PAGU INDIKATIF	
											NASIONAL	PROVINSI	DAERAH				
(1)	(2)	(3)	(4)	(5)	(6)	(7)	(8)	(9)	(10)	(11)	(12)	(13)	(14)	(15)	(16)	(17)	(18)
			Meningkatnya Pencapaian Kinerja Perencanaan Pembangunan Bidang Pemerintahan dan Pembangunan Manusia	-		-	100 %	550.000.000,00							-	585.000.000,00	
			Meningkatnya Pencapaian Kinerja Perencanaan Pembangunan Bidang Perekonomian SDM dan Infrastruktur	-		-	100 %	700.000.000,00							-	810.000.000,00	
	5.01.03.2.01	Koordinasi Perencanaan Bidang Pemerintahan dan Pembangunan Manusia						550.000.000,00						-		585.000.000,00	
		Nilai SAKIP Perencanaan Kinerja dan Nilai Pengukuran Kinerja Pemerintahan dan Pembangunan Manusia						550.000.000,00						-		585.000.000,00	
			Jumlah Dokumen Perencanaan Pembangunan Daerah Bidang Pembangunan Manusia yang Dikoordinir Penyusunannya (RPJPD. RPJMD dan RKPD)	-		-	-	425.000.000,00							-	450.000.000,00	
			Jumlah Dokumen Perencanaan Pembangunan Daerah Bidang Pemerintahan yang Dikoordinir Penyusunannya (RPJPD, RPJMD dan RKPD)	-		-	-	125.000.000,00							-	135.000.000,00	
	5.01.03.2.01.0001	Koordinasi Penyusunan Dokumen Perencanaan Pembangunan Daerah Bidang Pemerintahan (RPJPD, RPJMD dan RKPD)						125.000.000,00			4.Memperkuat pembangunan sumber daya manusia (SDM), sains, teknologi, pendidikan, kesehatan, prestasi olahraga, kesetaraan gender, serta penguatan peran perempuan, pemuda (generasi milenial dan generasi Z), dan penyandang disabilitas.	-	Peningkatan Pemberdayaan Masyarakat			135.000.000,00	
		Tersusunnya Dokumen Perencanaan Pembangunan Daerah Bidang Pemerintahan (RPJPD, RPJMD dan RKPD)	Jumlah Dokumen Perencanaan Pembangunan Daerah Bidang Pemerintahan yang Dikoordinir Penyusunannya (RPJPD, RPJMD dan RKPD)	-		-	2 Dokumen	125.000.000,00	Kota Jambi	PENDAPATAN ASLI DAERAH (PAD)					-	135.000.000,00	Badan Perencanaan Pembangunan, Riset dan Inovasi Daerah

NO	KODE	URUSAN / BIDANG URUSAN / PROGRAM / OUTCOME / KEGIATAN / SUBKEGIATAN OUTPUT	INDIKATOR	TARGET AKHIR RENSTRA	REALISASI 2025	PRAKIRAAN 2026	CAPAIAN KINERJA DAN KERANGKA PENDANAAN							KELOMPOK SASARAN	PRAKIRAAN MAJU 2028		PERANGKAT DAERAH PENANGGUNG JAWAB
							TARGET 2027	PAGU INDIKATIF	LOKASI	SUMBER DANA	PRIORITAS				TARGET	PAGU INDIKATIF	
											NASIONAL	PROVINSI	DAERAH				
(1)	(2)	(3)	(4)	(5)	(6)	(7)	(8)	(9)	(10)	(11)	(12)	(13)	(14)	(15)	(16)	(17)	(18)
	5.01.03.2.01.0005	Koordinasi Penyusunan Dokumen Perencanaan Pembangunan Daerah Bidang Pembangunan Manusia (RPJPD, RPJMD dan RKPD)						425.000.000,00			4.Memperkuat pembangunan sumber daya manusia (SDM), sains, teknologi, pendidikan, kesehatan, prestasi olahraga, kesetaraan gender, serta penguatan peran perempuan, pemuda (generasi milenial dan generasi Z), dan penyandang disabilitas.	-	Peningkatan Pemberdayaan Masyarakat			450.000.000,00	
		Terkordinirnya Penyusunan Dokumen Perencanaan Pembangunan Daerah Bidang Pembangunan Manusia (RPJPD. RPJMD dan RKPD)	Jumlah Dokumen Perencanaan Pembangunan Daerah Bidang Pembangunan Manusia yang Dikoordinir Penyusunannya (RPJPD. RPJMD dan RKPD)	-		-	4 Dokumen	425.000.000,00	Kota Jambi	PENDAPATAN ASLI DAERAH (PAD)					-	450.000.000,00	Badan Perencanaan Pembangunan, Riset dan Inovasi Daerah
	5.01.03.2.02	Koordinasi Perencanaan Bidang Perekonomian dan SDA (Sumber Daya Alam)						300.000.000,00						-		385.000.000,00	
		Terlaksananya Koordinasi Bidang Perekonomian dan SDA (Sumber Daya Alam)						300.000.000,00						-		385.000.000,00	
			Jumlah Dokumen Perencanaan Pembangunan Daerah Bidang Perekonomian yang Dikoordinir Penyusunannya (RPJPD. RPJMD dan RKPD)	-		-	-	200.000.000,00							-	235.000.000,00	
			Jumlah Dokumen Perencanaan Pembangunan Daerah Bidang SDA yang Dikoordinir Penyusunannya (RPJPD. RPJMD dan RKPD)	-		-	-	100.000.000,00							-	150.000.000,00	

NO	KODE	URUSAN / BIDANG URUSAN / PROGRAM / OUTCOME / KEGIATAN / SUBKEGIATAN OUTPUT	INDIKATOR	TARGET AKHIR RENSTRA	REALISASI 2025	PRAKIRAAN 2026	CAPAIAN KINERJA DAN KERANGKA PENDANAAN							KELOMPOK SASARAN	PRAKIRAAN MAJU 2028		PERANGKAT DAERAH PENANGGUNG JAWAB
							TARGET 2027	PAGU INDIKATIF	LOKASI	SUMBER DANA	PRIORITAS				TARGET	PAGU INDIKATIF	
											NASIONAL	PROVINSI	DAERAH				
(1)	(2)	(3)	(4)	(5)	(6)	(7)	(8)	(9)	(10)	(11)	(12)	(13)	(14)	(15)	(16)	(17)	(18)
	5.01.03.2.02.0001	Koordinasi Penyusunan Dokumen Perencanaan Pembangunan Daerah Bidang Perekonomian (RPJPD, RPJMD dan RKPD)						200.000.000,00			3.Melanjutkan pengembangan infrastruktur dan meningkatkan lapangan kerja yang berkualitas, mendorong kewirausahaan, mengembangkan industri kreatif serta mengembangkan agromaritim industri di sentra produksi melalui peran aktif koperasi.	-	Peningkatan Kualitas Perkotaan yang Berkelanjutan			235.000.000,00	
		Terkordinirnya Penyusunan Dokumen Perencanaan Pembangunan Daerah Bidang Perekonomian (RPJPD. RPJMD dan RKPD)	Jumlah Dokumen Perencanaan Pembangunan Daerah Bidang Perekonomian yang Dikoordinir Penyusunannya (RPJPD. RPJMD dan RKPD)	-		-	2 Dokumen	200.000.000,00	Kota Jambi	PENDAPATAN ASLI DAERAH (PAD)					-	235.000.000,00	Badan Perencanaan Pembangunan, Riset dan Inovasi Daerah
	5.01.03.2.02.0005	Koordinasi Penyusunan Dokumen Perencanaan Pembangunan Daerah Bidang SDA (RPJPD, RPJMD dan RKPD)						100.000.000,00			3.Melanjutkan pengembangan infrastruktur dan meningkatkan lapangan kerja yang berkualitas, mendorong kewirausahaan, mengembangkan industri kreatif serta mengembangkan agromaritim industri di sentra produksi melalui peran aktif koperasi.	-	Peningkatan Produktifitas, Pengembangan Pariwisata dan Investasi Daerah			150.000.000,00	
		Terkordinirnya Penyusunan Dokumen Perencanaan Pembangunan Daerah Bidang SDA (RPJPD. RPJMD dan RKPD)	Jumlah Dokumen Perencanaan Pembangunan Daerah Bidang SDA yang Dikoordinir Penyusunannya (RPJPD. RPJMD dan RKPD)	-		-	2 Dokumen	100.000.000,00	Kota Jambi	PENDAPATAN ASLI DAERAH (PAD)					-	150.000.000,00	Badan Perencanaan Pembangunan, Riset dan Inovasi Daerah
	5.01.03.2.03	Koordinasi Perencanaan Bidang Infrastruktur dan Kewilayahan						400.000.000,00						-		425.000.000,00	
		Terlaksananya koordinasi perencanaan bidang infrastruktur dan kewilayahan						400.000.000,00						-		425.000.000,00	

NO	KODE	URUSAN / BIDANG URUSAN / PROGRAM / OUTCOME / KEGIATAN / SUBKEGIATAN OUTPUT	INDIKATOR	TARGET AKHIR RENSTRA	REALISASI 2025	PRAKIRAAN 2026	CAPAIAN KINERJA DAN KERANGKA PENDANAAN							KELOMPOK SASARAN	PRAKIRAAN MAJU 2028		PERANGKAT DAERAH PENANGGUNG JAWAB
							TARGET 2027	PAGU INDIKATIF	LOKASI	SUMBER DANA	PRIORITAS				TARGET	PAGU INDIKATIF	
											NASIONAL	PROVINSI	DAERAH				
(1)	(2)	(3)	(4)	(5)	(6)	(7)	(8)	(9)	(10)	(11)	(12)	(13)	(14)	(15)	(16)	(17)	(18)
			Jumlah Dokumen Perencanaan Pembangunan Daerah Bidang Infrastruktur yang Dikoordinir Penyusunannya (RPJPD. RPJMD dan RKPD)	-		-	-	400.000.000,00							-	425.000.000,00	
	5.01.03.2.03.0001	Koordinasi Penyusunan Dokumen Perencanaan Pembangunan Daerah Bidang Infrastruktur (RPJPD, RPJMD dan RKPD)						400.000.000,00			3.Melanjutkan pengembangan infrastruktur dan meningkatkan lapangan kerja yang berkualitas, mendorong kewirausahaan, mengembangkan industri kreatif serta mengembangkan agromaritim industri di sentra produksi melalui peran aktif koperasi.	-	Peningkatan Kualitas Perkotaan yang Berkelanjutan			425.000.000,00	
		Terkordinirnya Penyusunan Dokumen Perencanaan Pembangunan Daerah Bidang Infrastruktur (RPJPD. RPJMD dan RKPD)	Jumlah Dokumen Perencanaan Pembangunan Daerah Bidang Infrastruktur yang Dikoordinir Penyusunannya (RPJPD. RPJMD dan RKPD)	-		-	2 Dokumen	400.000.000,00	Kota Jambi	PENDAPATAN ASLI DAERAH (PAD)					-	425.000.000,00	Badan Perencanaan Pembangunan, Riset dan Inovasi Daerah
	5.05	**PENELITIAN DAN PENGEMBANGAN**						**750.000.000,00**								**750.000.000,00**	
4.	**5.05.02**	**PROGRAM PENELITIAN DAN PENGEMBANGAN DAERAH**						**300.000.000,00**								**300.000.000,00**	
			Meningkatnya pemanfaatan hasil Kelitbangan dalam Perencanaan Pembangunan	-		-	100 %	230.000.000,00							-	230.000.000,00	
	5.05.02.2.02	Penelitian dan Pengembangan Bidang Sosial dan Kependudukan						160.000.000,00						-		160.000.000,00	
		Persentase Pemanfaatan Rekomendasi Hasil Kajian untuk Perumusan Kebijakan Bidang Sosial dan Kependudukan						160.000.000,00						-		160.000.000,00	
			Jumlah Dokumen Hasil Penelitian dan Pengembangan Bidang Aspek-Aspek Sosial	-		-	-	160.000.000,00							-	160.000.000,00	

NO	KODE	URUSAN / BIDANG URUSAN / PROGRAM / OUTCOME / KEGIATAN / SUBKEGIATAN OUTPUT	INDIKATOR	TARGET AKHIR RENSTRA	REALISASI 2025	PRAKIRAAN 2026	CAPAIAN KINERJA DAN KERANGKA PENDANAAN							KELOMPOK SASARAN	PRAKIRAAN MAJU 2028		PERANGKAT DAERAH PENANGGUNG JAWAB
							TARGET 2027	PAGU INDIKATIF	LOKASI	SUMBER DANA	PRIORITAS				TARGET	PAGU INDIKATIF	
											NASIONAL	PROVINSI	DAERAH				
(1)	(2)	(3)	(4)	(5)	(6)	(7)	(8)	(9)	(10)	(11)	(12)	(13)	(14)	(15)	(16)	(17)	(18)
	5.05.02.2.02.0001	Penelitian dan Pengembangan Bidang Aspek- Aspek Sosial						160.000.000,00			4.Memperkuat pembangunan sumber daya manusia (SDM), sains, teknologi, pendidikan, kesehatan, prestasi olahraga, kesetaraan gender, serta penguatan peran perempuan, pemuda (generasi milenial dan generasi Z), dan penyandang disabilitas.	-	Good Governance			160.000.000,00	
		Terlaksananya Penelitian dan Pengembangan Bidang Aspek-Aspek Sosial	Jumlah Dokumen Hasil Penelitian dan Pengembangan Bidang Aspek-Aspek Sosial	-		-	2 Dokumen	160.000.000,00	Kota Jambi	PENDAPATAN ASLI DAERAH (PAD)					-	160.000.000,00	Badan Perencanaan Pembangunan, Riset dan Inovasi Daerah
	5.05.02.2.03	Penelitian dan Pengembangan Bidang Ekonomi dan Pembangunan						140.000.000,00						-		140.000.000,00	
		Persentase Pemanfaatan Rekomendasi Hasil Kajian untuk Perumusan Kebijakan Bidang Ekonomi dan Pembangunan						140.000.000,00						-		140.000.000,00	
			Jumlah Dokumen Hasil Penelitian dan Pengembangan Pekerjaan Umum	-		-	-	70.000.000,00							-	70.000.000,00	
			Jumlah Dokumen Hasil Penelitian dan Pengembangan Perindustrian dan Perdagangan	-		-	-	70.000.000,00							-	70.000.000,00	

NO	KODE	URUSAN / BIDANG URUSAN / PROGRAM / OUTCOME / KEGIATAN / SUBKEGIATAN OUTPUT	INDIKATOR	TARGET AKHIR RENSTRA	REALISASI 2025	PRAKIRAAN 2026	CAPAIAN KINERJA DAN KERANGKA PENDANAAN							KELOMPOK SASARAN	PRAKIRAAN MAJU 2028		PERANGKAT DAERAH PENANGGUNG JAWAB
							TARGET 2027	PAGU INDIKATIF	LOKASI	SUMBER DANA	PRIORITAS				TARGET	PAGU INDIKATIF	
											NASIONAL	PROVINSI	DAERAH				
(1)	(2)	(3)	(4)	(5)	(6)	(7)	(8)	(9)	(10)	(11)	(12)	(13)	(14)	(15)	(16)	(17)	(18)
	5.05.02.2.03.0002	Penelitian dan Pengembangan Perindustrian dan Perdagangan						70.000.000,00			4.Memperkuat pembangunan sumber daya manusia (SDM), sains, teknologi, pendidikan, kesehatan, prestasi olahraga, kesetaraan gender, serta penguatan peran perempuan, pemuda (generasi milenial dan generasi Z), dan penyandang disabilitas.	-	Good Governance			70.000.000,00	
		Terlaksananya Penelitian dan Pengembangan Perindustrian dan Perdagangan	Jumlah Dokumen Hasil Penelitian dan Pengembangan Perindustrian dan Perdagangan	-		-	1 Dokumen	70.000.000,00	Kota Jambi	PENDAPATAN ASLI DAERAH (PAD)					-	70.000.000,00	Badan Perencanaan Pembangunan, Riset dan Inovasi Daerah
	5.05.02.2.03.0009	Penelitian dan Pengembangan Pekerjaan Umum						70.000.000,00			4.Memperkuat pembangunan sumber daya manusia (SDM), sains, teknologi, pendidikan, kesehatan, prestasi olahraga, kesetaraan gender, serta penguatan peran perempuan, pemuda (generasi milenial dan generasi Z), dan penyandang disabilitas.	-	Good Governance			70.000.000,00	
		Terlaksananya Penelitian dan Pengembangan Pekerjaan Umum	Jumlah Dokumen Hasil Penelitian dan Pengembangan Pekerjaan Umum	-		-	1 Dokumen	70.000.000,00	Kota Jambi	PENDAPATAN ASLI DAERAH (PAD)					-	70.000.000,00	Badan Perencanaan Pembangunan, Riset dan Inovasi Daerah
5.	**5.05.03**	**PROGRAM RISET DAN INOVASI DAERAH**						**450.000.000,00**								**450.000.000,00**	

NO	KODE	URUSAN / BIDANG URUSAN / PROGRAM / OUTCOME / KEGIATAN / SUBKEGIATAN OUTPUT	INDIKATOR	TARGET AKHIR RENSTRA	REALISASI 2025	PRAKIRAAN 2026	CAPAIAN KINERJA DAN KERANGKA PENDANAAN							KELOMPOK SASARAN	PRAKIRAAN MAJU 2028		PERANGKAT DAERAH PENANGGUNG JAWAB
							TARGET 2027	PAGU INDIKATIF	LOKASI	SUMBER DANA	PRIORITAS				TARGET	PAGU INDIKATIF	
											NASIONAL	PROVINSI	DAERAH				
(1)	(2)	(3)	(4)	(5)	(6)	(7)	(8)	(9)	(10)	(11)	(12)	(13)	(14)	(15)	(16)	(17)	(18)
			Meningkatnya Pemanfaatan Riset dan Inovasi Daerah dalam Pembangunan	-		-	100 %	380.000.000,00							-	380.000.000,00	
	5.05.03.2.01	Penelitian, Pengembangan, Pengkajian, dan Penerapan						140.000.000,00						-		140.000.000,00	
		Terlaksananya pemantauan dan evaluasi penelitian, pengembangan, pengkajian, dan penerapan						140.000.000,00						-		140.000.000,00	
			Jumlah laporan penyelenggaraan Rapat Koordinasi dan sinkronisasi pelaksanaan kebijakan di bidang penelitian, pengembangan, pengkajian, dan penerapan	-		-	-	70.000.000,00							-	70.000.000,00	
			Jumlah naskah kebijakan berbasis hasil riset	-		-	-	70.000.000,00							-	70.000.000,00	
	5.05.03.2.01.0002	Penyusunan kebijakan berbasis hasil riset						70.000.000,00			4.Memperkuat pembangunan sumber daya manusia (SDM), sains, teknologi, pendidikan, kesehatan, prestasi olahraga, kesetaraan gender, serta penguatan peran perempuan, pemuda (generasi milenial dan generasi Z), dan penyandang disabilitas.	-	Good Governance			70.000.000,00	
		Terlaksananya penyusunan kebijakan berbasis hasil riset	Jumlah naskah kebijakan berbasis hasil riset	-		-	1 Naskah	70.000.000,00	Kota Jambi	PENDAPATAN ASLI DAERAH (PAD)					-	70.000.000,00	Badan Perencanaan Pembangunan, Riset dan Inovasi Daerah

NO	KODE	URUSAN / BIDANG URUSAN / PROGRAM / OUTCOME / KEGIATAN / SUBKEGIATAN OUTPUT	INDIKATOR	TARGET AKHIR RENSTRA	REALISASI 2025	PRAKIRAAN 2026	CAPAIAN KINERJA DAN KERANGKA PENDANAAN							KELOMPOK SASARAN	PRAKIRAAN MAJU 2028		PERANGKAT DAERAH PENANGGUNG JAWAB
							TARGET 2027	PAGU INDIKATIF	LOKASI	SUMBER DANA	PRIORITAS				TARGET	PAGU INDIKATIF	
											NASIONAL	PROVINSI	DAERAH				
(1)	(2)	(3)	(4)	(5)	(6)	(7)	(8)	(9)	(10)	(11)	(12)	(13)	(14)	(15)	(16)	(17)	(18)
	5.05.03.2.01.0004	Koordinasi dan sinkronisasi pelaksanaan kebijakan penelitian, pengembangan, pengkajian, dan penerapan						70.000.000,00			4.Memperkuat pembangunan sumber daya manusia (SDM), sains, teknologi, pendidikan, kesehatan, prestasi olahraga, kesetaraan gender, serta penguatan peran perempuan, pemuda (generasi milenial dan generasi Z), dan penyandang disabilitas.	-	Good Governance			70.000.000,00	
		Terselenggaranya Rapat Koordinasi dan sinkronisasi pelaksanaan kebijakan di bidang penelitian, pengembangan, pengkajian, dan penerapan	Jumlah laporan penyelenggaraan Rapat Koordinasi dan sinkronisasi pelaksanaan kebijakan di bidang penelitian, pengembangan, pengkajian, dan penerapan	-		-	2 Laporan	70.000.000,00	Kota Jambi	PENDAPATAN ASLI DAERAH (PAD)					-	70.000.000,00	Badan Perencanaan Pembangunan, Riset dan Inovasi Daerah
	5.05.03.2.02	Invensi dan Inovasi						310.000.000,00						-		310.000.000,00	
		Terlaksananya fasilitasi dan pembinaan untuk penguatan kelembagaan Riset dan Inovasi di daerah						310.000.000,00						-		310.000.000,00	
			Jumlah laporan fasilitasi dan pembinaan untuk apresiasi prestasi Inovasi	-		-	-	210.000.000,00							-	210.000.000,00	
			Jumlah laporan fasilitasi dan pembinaan untuk penguatan kelembagaan Riset dan Inovasi di daerah	-		-	-	100.000.000,00							-	100.000.000,00	

NO	KODE	URUSAN / BIDANG URUSAN / PROGRAM / OUTCOME / KEGIATAN / SUBKEGIATAN OUTPUT	INDIKATOR	TARGET AKHIR RENSTRA	REALISASI 2025	PRAKIRAAN 2026	CAPAIAN KINERJA DAN KERANGKA PENDANAAN							KELOMPOK SASARAN	PRAKIRAAN MAJU 2028		PERANGKAT DAERAH PENANGGUNG JAWAB
							TARGET 2027	PAGU INDIKATIF	LOKASI	SUMBER DANA	PRIORITAS				TARGET	PAGU INDIKATIF	
											NASIONAL	PROVINSI	DAERAH				
(1)	(2)	(3)	(4)	(5)	(6)	(7)	(8)	(9)	(10)	(11)	(12)	(13)	(14)	(15)	(16)	(17)	(18)
	5.05.03.2.02.0001	Fasilitasi dan pembinaan untuk penguatan kelembagaan Riset dan Inovasi di daerah						100.000.000,00			4.Memperkuat pembangunan sumber daya manusia (SDM), sains, teknologi, pendidikan, kesehatan, prestasi olahraga, kesetaraan gender, serta penguatan peran perempuan, pemuda (generasi milenial dan generasi Z), dan penyandang disabilitas.	-	Good Governance			100.000.000,00	
		Terlaksananya fasilitasi dan pembinaan untuk penguatan kelembagaan Riset dan Inovasi di daerah	Jumlah laporan fasilitasi dan pembinaan untuk penguatan kelembagaan Riset dan Inovasi di daerah	-		-	1 Laporan	100.000.000,00	Kota Jambi	PENDAPATAN ASLI DAERAH (PAD)					-	100.000.000,00	Badan Perencanaan Pembangunan, Riset dan Inovasi Daerah
	5.05.03.2.02.0012	Fasilitasi dan pembinaan untuk apresiasi prestasi Inovasi						210.000.000,00			4.Memperkuat pembangunan sumber daya manusia (SDM), sains, teknologi, pendidikan, kesehatan, prestasi olahraga, kesetaraan gender, serta penguatan peran perempuan, pemuda (generasi milenial dan generasi Z), dan penyandang disabilitas.	-	Good Governance			210.000.000,00	
		Terlaksananya fasilitasi dan pembinaan untuk apresiasi prestasi Inovasi	Jumlah laporan fasilitasi dan pembinaan untuk apresiasi prestasi Inovasi	-		-	1 Laporan	210.000.000,00	Kota Jambi	PENDAPATAN ASLI DAERAH (PAD)					-	210.000.000,00	Badan Perencanaan Pembangunan, Riset dan Inovasi Daerah
	J U M L A H							**14.412.244.000,00**								**14.651.488.000,00**	

RENCANA KERJA ORGANISASI PERANGKAT DAERAH (RENJA OPD)
BADAN PENGELOLA KEUANGAN DAN ASET DAERAH KOTA JAMBI
TAHUN 2027

NO	KODE	URUSAN / BIDANG URUSAN / PROGRAM / OUTCOME / KEGIATAN / SUBKEGIATAN OUTPUT	INDIKATOR	TARGET AKHIR RENSTRA	REALISASI 2025	PRAKIRAAN 2026	CAPAIAN KINERJA DAN KERANGKA PENDANAAN							KELOMPOK SASARAN	PRAKIRAAN MAJU 2028		PERANGKAT DAERAH PENANGGUNG JAWAB
							TARGET 2027	PAGU INDIKATIF	LOKASI	SUMBER DANA	PRIORITAS				TARGET	PAGU INDIKATIF	
											NASIONAL	PROVINSI	DAERAH				
(1)	(2)	(3)	(4)	(5)	(6)	(7)	(8)	(9)	(10)	(11)	(12)	(13)	(14)	(15)	(16)	(17)	(18)
		Badan Pengelola Keuangan dan Aset Daerah						**20.363.268.000,00**								**20.701.299.000,00**	
	5	**UNSUR PENUNJANG URUSAN PEMERINTAHAN**						**20.363.268.000,00**								**20.701.299.000,00**	
	5.02	**KEUANGAN**						**20.363.268.000,00**								**20.701.299.000,00**	
1.	**5.02.01**	**PROGRAM PENUNJANG URUSAN PEMERINTAHAN DAERAH KABUPATEN/KOTA**						**13.334.982.582,00**								**10.037.820.000,00**	
			1.Predikat Akuntabilitas Kinerja Perangkat Daerah	-		-	82.00 Nilai	13.334.982.582,00							-	10.037.820.000,00	
			Predikat Akuntabilitas Kinerja Perangkat Daerah	-		-	82,00 Nilai	13.334.982.582,00							-	10.037.820.000,00	
	5.02.01.2.01	Perencanaan, Penganggaran, dan Evaluasi Kinerja Perangkat Daerah						23.424.330,00						BPKAD Kota Jambi		25.996.000,00	
		Meningkatnya Kualitas Dokumen Akuntabilitas						23.424.330,00						BPKAD Kota Jambi		25.996.000,00	
			Jumlah Dokumen Perencanaan Perangkat Daerah	-		-	-	15.780.870,00							-	17.790.000,00	
			Jumlah Laporan Capaian Kinerja dan Ikhtisar Realisasi Kinerja SKPD dan Laporan Hasil Koordinasi Penyusunan Laporan Capaian Kinerja dan Ikhtisar Realisasi Kinerja SKPD	-		-	-	7.643.460,00							-	8.206.000,00	
	5.02.01.2.01.0001	Penyusunan Dokumen Perencanaan Perangkat Daerah						15.780.870,00			6.Membangun dari desa dan dari bawah untuk pertumbuhan ekonomi, pemerataan ekonomi dan pemberantasan kemiskinan.	-	Good Governance			17.790.000,00	
		Tersusunnya Dokumen Perencanaan Perangkat Daerah	Jumlah Dokumen Perencanaan Perangkat Daerah	-		-	11 Dokumen	15.780.870,00	Provinsi Jambi || Kota Jambi || Kecamatan Kota Baru || Kelurahan Paal Lima || 0	PENDAPATAN ASLI DAERAH (PAD)					-	17.790.000,00	Badan Pengelola Keuangan dan Aset Daerah
	5.02.01.2.01.0006	Koordinasi dan Penyusunan Laporan Capaian Kinerja dan Ikhtisar Realisasi Kinerja SKPD						7.643.460,00			6.Membangun dari desa dan dari bawah untuk pertumbuhan ekonomi, pemerataan ekonomi dan pemberantasan kemiskinan.	-	Good Governance			8.206.000,00	

NO	KODE	URUSAN / BIDANG URUSAN / PROGRAM / OUTCOME / KEGIATAN / SUBKEGIATAN OUTPUT	INDIKATOR	TARGET AKHIR RENSTRA	REALISASI 2025	PRAKIRAAN 2026	CAPAIAN KINERJA DAN KERANGKA PENDANAAN							KELOMPOK SASARAN	PRAKIRAAN MAJU 2028		PERANGKAT DAERAH PENANGGUNG JAWAB
							TARGET 2027	PAGU INDIKATIF	LOKASI	SUMBER DANA	PRIORITAS				TARGET	PAGU INDIKATIF	
											NASIONAL	PROVINSI	DAERAH				
(1)	(2)	(3)	(4)	(5)	(6)	(7)	(8)	(9)	(10)	(11)	(12)	(13)	(14)	(15)	(16)	(17)	(18)
		Tersedianya Laporan Capaian Kinerja dan Ikhtisar Realisasi Kinerja SKPD dan Laporan Hasil Koordinasi Penyusunan Laporan Capaian Kinerja dan Ikhtisar Realisasi Kinerja SKPD	Jumlah Laporan Capaian Kinerja dan Ikhtisar Realisasi Kinerja SKPD dan Laporan Hasil Koordinasi Penyusunan Laporan Capaian Kinerja dan Ikhtisar Realisasi Kinerja SKPD	-		-	4 Laporan	7.643.460,00	Provinsi Jambi || Kota Jambi || Kecamatan Kota Baru || Kelurahan Paal Lima || 0	PENDAPATAN ASLI DAERAH (PAD)					-	8.206.000,00	Badan Pengelola Keuangan dan Aset Daerah
	5.02.01.2.02	Administrasi Keuangan Perangkat Daerah						9.994.757.255,00						BPKAD Kota Jambi		8.014.833.000,00	
		Meningkatnya Tertib Administrasi Keuangan Perangkat Daerah						9.994.757.255,00						BPKAD Kota Jambi		8.014.833.000,00	
			Jumlah Dokumen Penatausahaan dan Pengujian/Verifikasi Keuangan SKPD	-		-	-	959.640.000,00							-	1.088.834.000,00	
			Jumlah Laporan Keuangan Akhir Tahun SKPD dan Laporan Hasil Koordinasi Penyusunan Laporan Keuangan Akhir Tahun SKPD	-		-	-	6.358.080,00							-	6.275.000,00	
			Jumlah Laporan Keuangan Bulanan/ Triwulanan/ Semesteran SKPD dan Laporan Koordinasi Penyusunan Laporan Keuangan Bulanan/Triwulanan/Semesteran SKPD	-		-	-	7.437.000,00							-	11.305.000,00	
			Jumlah Orang yang Menerima Gaji dan Tunjangan ASN	-		-	-	9.021.322.175,00							-	6.908.419.000,00	
	5.02.01.2.02.0001	Penyediaan Gaji dan Tunjangan ASN						9.021.322.175,00			6.Membangun dari desa dan dari bawah untuk pertumbuhan ekonomi, pemerataan ekonomi dan pemberantasan kemiskinan.	-	Good Governance			6.908.419.000,00	
		Tersedianya Gaji dan Tunjangan ASN	Jumlah Orang yang Menerima Gaji dan Tunjangan ASN	-		-	46 Orang/bulan	9.021.322.175,00	Provinsi Jambi || Kota Jambi || Kecamatan Kota Baru || Kelurahan Paal Lima || 0	PENDAPATAN ASLI DAERAH (PAD)					-	6.908.419.000,00	Badan Pengelola Keuangan dan Aset Daerah
	5.02.01.2.02.0003	Pelaksanaan Penatausahaan danPengujian/Verifikasi Keuangan SKPD						959.640.000,00			6.Membangun dari desa dan dari bawah untuk pertumbuhan ekonomi, pemerataan ekonomi dan pemberantasan kemiskinan.	-	Good Governance			1.088.834.000,00	

NO	KODE	URUSAN / BIDANG URUSAN / PROGRAM / OUTCOME / KEGIATAN / SUBKEGIATAN OUTPUT	INDIKATOR	TARGET AKHIR RENSTRA	REALISASI 2025	PRAKIRAAN 2026	CAPAIAN KINERJA DAN KERANGKA PENDANAAN							KELOMPOK SASARAN	PRAKIRAAN MAJU 2028		PERANGKAT DAERAH PENANGGUNG JAWAB
							TARGET 2027	PAGU INDIKATIF	LOKASI	SUMBER DANA	PRIORITAS				TARGET	PAGU INDIKATIF	
											NASIONAL	PROVINSI	DAERAH				
(1)	(2)	(3)	(4)	(5)	(6)	(7)	(8)	(9)	(10)	(11)	(12)	(13)	(14)	(15)	(16)	(17)	(18)
		Terlaksananya Penatausahaan dan Pengujian/Verifikasi Keuangan SKPD	Jumlah Dokumen Penatausahaan dan Pengujian/Verifikasi Keuangan SKPD	-		-	100 Dokumen	959.640.000,00	Provinsi Jambi || Kota Jambi || Kecamatan Kota Baru || Kelurahan Paal Lima || 0	PENDAPATAN ASLI DAERAH (PAD)					-	1.088.834.000,00	Badan Pengelola Keuangan dan Aset Daerah
	5.02.01.2.02.0005	Koordinasi dan Penyusunan Laporan Keuangan Akhir Tahun SKPD						6.358.080,00			6.Membangun dari desa dan dari bawah untuk pertumbuhan ekonomi, pemerataan ekonomi dan pemberantasan kemiskinan.	-	Good Governance			6.275.000,00	
		Tersedianya Laporan Keuangan Akhir Tahun SKPD dan Laporan Hasil Koordinasi Penyusunan Laporan Keuangan Akhir Tahun SKPD	Jumlah Laporan Keuangan Akhir Tahun SKPD dan Laporan Hasil Koordinasi Penyusunan Laporan Keuangan Akhir Tahun SKPD	-		-	1 Laporan	6.358.080,00	Provinsi Jambi || Kota Jambi || Kecamatan Kota Baru || Kelurahan Paal Lima || 0	PENDAPATAN ASLI DAERAH (PAD)					-	6.275.000,00	Badan Pengelola Keuangan dan Aset Daerah
	5.02.01.2.02.0007	Koordinasi dan Penyusunan Laporan Keuangan Bulanan/ Triwulanan/ Semesteran SKPD						7.437.000,00			6.Membangun dari desa dan dari bawah untuk pertumbuhan ekonomi, pemerataan ekonomi dan pemberantasan kemiskinan.	-	Good Governance			11.305.000,00	
		Tersedianya Laporan Keuangan Bulanan/Triwulanan/Semesteran SKPD dan Laporan Koordinasi Penyusunan Laporan Keuangan Bulanan/Triwulanan/Semesteran SKPD	Jumlah Laporan Keuangan Bulanan/ Triwulanan/ Semesteran SKPD dan Laporan Koordinasi Penyusunan Laporan Keuangan Bulanan/Triwulanan/Semesteran SKPD	-		-	18 Laporan	7.437.000,00	Provinsi Jambi || Kota Jambi || Kecamatan Kota Baru || Kelurahan Paal Lima || 0	PENDAPATAN ASLI DAERAH (PAD)					-	11.305.000,00	Badan Pengelola Keuangan dan Aset Daerah
	5.02.01.2.05	Administrasi Kepegawaian Perangkat Daerah						651.500.000,00						BPKAD Kota Jambi		194.980.000,00	
		Meningkatnya Kompetensi Pegawai						651.500.000,00						BPKAD Kota Jambi		194.980.000,00	
			Jumlah Orang yang Mengikuti Bimbingan Teknis Implementasi Peraturan Perundang-Undangan	-		-	-	440.000.000,00							-	107.500.000,00	
			Jumlah Paket Pakaian Dinas beserta Atribut Kelengkapan	-		-	-	211.500.000,00							-	87.480.000,00	

NO	KODE	URUSAN / BIDANG URUSAN / PROGRAM / OUTCOME / KEGIATAN / SUBKEGIATAN OUTPUT	INDIKATOR	TARGET AKHIR RENSTRA	REALISASI 2025	PRAKIRAAN 2026	CAPAIAN KINERJA DAN KERANGKA PENDANAAN							KELOMPOK SASARAN	PRAKIRAAN MAJU 2028		PERANGKAT DAERAH PENANGGUNG JAWAB
							TARGET 2027	PAGU INDIKATIF	LOKASI	SUMBER DANA	PRIORITAS				TARGET	PAGU INDIKATIF	
											NASIONAL	PROVINSI	DAERAH				
(1)	(2)	(3)	(4)	(5)	(6)	(7)	(8)	(9)	(10)	(11)	(12)	(13)	(14)	(15)	(16)	(17)	(18)
	5.02.01.2.05.0002	Pengadaan Pakaian Dinas beserta Atribut Kelengkapannya						211.500.000,00			6.Membangun dari desa dan dari bawah untuk pertumbuhan ekonomi, pemerataan ekonomi dan pemberantasan kemiskinan.	-	Good Governance			87.480.000,00	
		Tersedianya Pakaian Dinas beserta Atribut Kelengkapan	Jumlah Paket Pakaian Dinas beserta Atribut Kelengkapan	-		-	4 Paket	211.500.000,00	Provinsi Jambi || Kota Jambi || Kecamatan Kota Baru || Kelurahan Paal Lima || 0	PENDAPATAN ASLI DAERAH (PAD)					-	87.480.000,00	Badan Pengelola Keuangan dan Aset Daerah
	5.02.01.2.05.0011	Bimbingan Teknis Implementasi Peraturan Perundang-Undangan						440.000.000,00			6.Membangun dari desa dan dari bawah untuk pertumbuhan ekonomi, pemerataan ekonomi dan pemberantasan kemiskinan.	-	Good Governance			107.500.000,00	
		Terlaksananya Bimbingan Teknis Implementasi Peraturan Perundang-Undangan	Jumlah Orang yang Mengikuti Bimbingan Teknis Implementasi Peraturan Perundang-Undangan	-		-	12 Orang	440.000.000,00	Provinsi Jambi || Kota Jambi || Kecamatan Kota Baru || Kelurahan Paal Lima || 0	PENDAPATAN ASLI DAERAH (PAD)					-	107.500.000,00	Badan Pengelola Keuangan dan Aset Daerah
	5.02.01.2.06	Administrasi Umum Perangkat Daerah						1.362.324.697,00						BPKAD Kota Jambi		510.357.000,00	
		Terpenuhinya Sarana dan Prasarana Kerja Sesuai Dengan Ketentuan						1.362.324.697,00						BPKAD Kota Jambi		510.357.000,00	
			Jumlah Laporan Fasilitasi Kunjungan Tamu	-		-	-	65.000.000,00							-	39.600.000,00	
			Jumlah Laporan Penyelenggaraan Rapat Koordinasi dan Konsultasi SKPD	-		-	-	1.153.400.000,00							-	350.000.000,00	
			Jumlah Paket Bahan Logistik Kantor yang Disediakan	-		-	-	22.422.000,00							-	32.723.000,00	
			Jumlah Paket Barang Cetakan dan Penggandaan yang Disediakan	-		-	-	59.351.740,00							-	35.604.000,00	
			Jumlah Paket Komponen Instalasi Listrik/Penerangan Bangunan Kantor yang Disediakan	-		-	-	12.201.564,00							-	12.088.000,00	
			Jumlah Paket Peralatan dan Perlengkapan Kantor yang Disediakan	-		-	-	31.255.380,00							-	21.821.000,00	

NO	KODE	URUSAN / BIDANG URUSAN / PROGRAM / OUTCOME / KEGIATAN / SUBKEGIATAN OUTPUT	INDIKATOR	TARGET AKHIR RENSTRA	REALISASI 2025	PRAKIRAAN 2026	CAPAIAN KINERJA DAN KERANGKA PENDANAAN							KELOMPOK SASARAN	PRAKIRAAN MAJU 2028		PERANGKAT DAERAH PENANGGUNG JAWAB
							TARGET 2027	PAGU INDIKATIF	LOKASI	SUMBER DANA	PRIORITAS				TARGET	PAGU INDIKATIF	
											NASIONAL	PROVINSI	DAERAH				
(1)	(2)	(3)	(4)	(5)	(6)	(7)	(8)	(9)	(10)	(11)	(12)	(13)	(14)	(15)	(16)	(17)	(18)
			Jumlah Paket Peralatan Rumah Tangga yang Disediakan	-		-	-	18.694.013,00							-	18.521.000,00	
	5.02.01.2.06.0001	Penyediaan Komponen InstalasiListrik/Penerangan Bangunan Kantor						12.201.564,00			6.Membangun dari desa dan dari bawah untuk pertumbuhan ekonomi, pemerataan ekonomi dan pemberantasan kemiskinan.	-	Good Governance			12.088.000,00	
		Tersedianya Komponen Instalasi Listrik/Penerangan Bangunan Kantor	Jumlah Paket Komponen Instalasi Listrik/Penerangan Bangunan Kantor yang Disediakan	-		-	11 Paket	12.201.564,00	Provinsi Jambi || Kota Jambi || Kecamatan Kota Baru || Kelurahan Paal Lima || 0	PENDAPATAN ASLI DAERAH (PAD)					-	12.088.000,00	Badan Pengelola Keuangan dan Aset Daerah
	5.02.01.2.06.0002	Penyediaan Peralatan dan Perlengkapan Kantor						31.255.380,00			6.Membangun dari desa dan dari bawah untuk pertumbuhan ekonomi, pemerataan ekonomi dan pemberantasan kemiskinan.	-	Good Governance			21.821.000,00	
		Tersedianya Peralatan dan Perlengkapan Kantor	Jumlah Paket Peralatan dan Perlengkapan Kantor yang Disediakan	-		-	16 Paket	31.255.380,00	Provinsi Jambi || Kota Jambi || Kecamatan Kota Baru || Kelurahan Paal Lima || 0	PENDAPATAN ASLI DAERAH (PAD)					-	21.821.000,00	Badan Pengelola Keuangan dan Aset Daerah
	5.02.01.2.06.0003	Penyediaan Peralatan Rumah Tangga						18.694.013,00			6.Membangun dari desa dan dari bawah untuk pertumbuhan ekonomi, pemerataan ekonomi dan pemberantasan kemiskinan.	-	Good Governance			18.521.000,00	
		Tersedianya Peralatan Rumah Tangga	Jumlah Paket Peralatan Rumah Tangga yang Disediakan	-		-	26 Paket	18.694.013,00	Provinsi Jambi || Kota Jambi || Kecamatan Kota Baru || Kelurahan Paal Lima || 0	PENDAPATAN ASLI DAERAH (PAD)					-	18.521.000,00	Badan Pengelola Keuangan dan Aset Daerah

NO	KODE	URUSAN / BIDANG URUSAN / PROGRAM / OUTCOME / KEGIATAN / SUBKEGIATAN OUTPUT	INDIKATOR	TARGET AKHIR RENSTRA	REALISASI 2025	PRAKIRAAN 2026	CAPAIAN KINERJA DAN KERANGKA PENDANAAN							KELOMPOK SASARAN	PRAKIRAAN MAJU 2028		PERANGKAT DAERAH PENANGGUNG JAWAB
							TARGET 2027	PAGU INDIKATIF	LOKASI	SUMBER DANA	PRIORITAS				TARGET	PAGU INDIKATIF	
											NASIONAL	PROVINSI	DAERAH				
(1)	(2)	(3)	(4)	(5)	(6)	(7)	(8)	(9)	(10)	(11)	(12)	(13)	(14)	(15)	(16)	(17)	(18)
	5.02.01.2.06.0004	Penyediaan Bahan Logistik Kantor						22.422.000,00			6.Membangun dari desa dan dari bawah untuk pertumbuhan ekonomi, pemerataan ekonomi dan pemberantasan kemiskinan.	-	Good Governance			32.723.000,00	
		Tersedianya Bahan Logistik Kantor	Jumlah Paket Bahan Logistik Kantor yang Disediakan	-		-	5 Paket	22.422.000,00	Provinsi Jambi || Kota Jambi || Kecamatan Kota Baru || Kelurahan Paal Lima || 0	PENDAPATAN ASLI DAERAH (PAD)					-	32.723.000,00	Badan Pengelola Keuangan dan Aset Daerah
	5.02.01.2.06.0005	Penyediaan Barang Cetakan dan Penggandaan						59.351.740,00			6.Membangun dari desa dan dari bawah untuk pertumbuhan ekonomi, pemerataan ekonomi dan pemberantasan kemiskinan.	-	Good Governance			35.604.000,00	
		Tersedianya Barang Cetakan dan Penggandaan	Jumlah Paket Barang Cetakan dan Penggandaan yang Disediakan	-		-	16 Paket	59.351.740,00	Provinsi Jambi || Kota Jambi || Kecamatan Kota Baru || Kelurahan Paal Lima || 0	PENDAPATAN ASLI DAERAH (PAD)					-	35.604.000,00	Badan Pengelola Keuangan dan Aset Daerah
	5.02.01.2.06.0008	Fasilitasi Kunjungan Tamu						65.000.000,00			6.Membangun dari desa dan dari bawah untuk pertumbuhan ekonomi, pemerataan ekonomi dan pemberantasan kemiskinan.	-	Good Governance			39.600.000,00	
		Terlaksananya Fasilitasi Kunjungan Tamu	Jumlah Laporan Fasilitasi Kunjungan Tamu	-		-	12 Laporan	65.000.000,00	Provinsi Jambi || Kota Jambi || Kecamatan Kota Baru || Kelurahan Paal Lima || 0	PENDAPATAN ASLI DAERAH (PAD)					-	39.600.000,00	Badan Pengelola Keuangan dan Aset Daerah
	5.02.01.2.06.0009	Penyelenggaraan Rapat Koordinasi dan Konsultasi SKPD						1.153.400.000,00			6.Membangun dari desa dan dari bawah untuk pertumbuhan ekonomi, pemerataan ekonomi dan pemberantasan kemiskinan.	-	Good Governance			350.000.000,00	

NO	KODE	URUSAN / BIDANG URUSAN / PROGRAM / OUTCOME / KEGIATAN / SUBKEGIATAN OUTPUT	INDIKATOR	TARGET AKHIR RENSTRA	REALISASI 2025	PRAKIRAAN 2026	CAPAIAN KINERJA DAN KERANGKA PENDANAAN							KELOMPOK SASARAN	PRAKIRAAN MAJU 2028		PERANGKAT DAERAH PENANGGUNG JAWAB
							TARGET 2027	PAGU INDIKATIF	LOKASI	SUMBER DANA	PRIORITAS				TARGET	PAGU INDIKATIF	
											NASIONAL	PROVINSI	DAERAH				
(1)	(2)	(3)	(4)	(5)	(6)	(7)	(8)	(9)	(10)	(11)	(12)	(13)	(14)	(15)	(16)	(17)	(18)
		Terlaksananya Penyelenggaraan Rapat Koordinasi dan Konsultasi SKPD	Jumlah Laporan Penyelenggaraan Rapat Koordinasi dan Konsultasi SKPD	-		-	12 Laporan	1.153.400.000,00	Provinsi Jambi || Kota Jambi || Kecamatan Kota Baru || Kelurahan Paal Lima || 0	PENDAPATAN ASLI DAERAH (PAD)					-	350.000.000,00	Badan Pengelola Keuangan dan Aset Daerah
	5.02.01.2.07	Pengadaan Barang Milik Daerah Penunjang Urusan Pemerintah Daerah						123.210.000,00						BPKAD Kota Jambi		300.000.000,00	
		Terpenuhinya Sarana dan Prasarana Kerja Sesuai Dengan Ketentuan						123.210.000,00						BPKAD Kota Jambi		300.000.000,00	
			Jumlah Unit Kendaraan Dinas Operasional atau Lapangan yang Disediakan	-		-	-	0,00							-	0,00	
			Jumlah Unit Peralatan dan Mesin Lainnya yang Disediakan	-		-	-	123.210.000,00							-	300.000.000,00	
	5.02.01.2.07.0002	Pengadaan Kendaraan Dinas Operasional atau Lapangan						0,00			6.Membangun dari desa dan dari bawah untuk pertumbuhan ekonomi, pemerataan ekonomi dan pemberantasan kemiskinan.	-	Good Governance			0,00	
		Tersedianya Kendaraan Dinas Operasional atau Lapangan	Jumlah Unit Kendaraan Dinas Operasional atau Lapangan yang Disediakan	-		-	0 Unit	0,00	Provinsi Jambi || Kota Jambi || Kecamatan Kota Baru || Kelurahan Paal Lima || 0	PENDAPATAN ASLI DAERAH (PAD)					-	0,00	Badan Pengelola Keuangan dan Aset Daerah
	5.02.01.2.07.0006	Pengadaan Peralatan dan Mesin Lainnya						123.210.000,00			6.Membangun dari desa dan dari bawah untuk pertumbuhan ekonomi, pemerataan ekonomi dan pemberantasan kemiskinan.	-	Good Governance			300.000.000,00	
		Tersedianya Peralatan dan Mesin Lainnya	Jumlah Unit Peralatan dan Mesin Lainnya yang Disediakan	-		-	15 Unit	123.210.000,00	Provinsi Jambi || Kota Jambi || Kecamatan Kota Baru || Kelurahan Paal Lima || 0	PENDAPATAN ASLI DAERAH (PAD)					-	300.000.000,00	Badan Pengelola Keuangan dan Aset Daerah
	5.02.01.2.08	Penyediaan Jasa Penunjang Urusan Pemerintahan Daerah						589.055.200,00						BPKAD Kota Jambi		552.650.000,00	
		Terciptanya Kenyamanan Kantor						589.055.200,00						BPKAD Kota Jambi		552.650.000,00	
			Jumlah Laporan Penyediaan Jasa Komunikasi, Sumber Daya Air dan Listrik yang Disediakan	-		-	-	391.185.200,00							-	393.000.000,00	

NO	KODE	URUSAN / BIDANG URUSAN / PROGRAM / OUTCOME / KEGIATAN / SUBKEGIATAN OUTPUT	INDIKATOR	TARGET AKHIR RENSTRA	REALISASI 2025	PRAKIRAAN 2026	CAPAIAN KINERJA DAN KERANGKA PENDANAAN							KELOMPOK SASARAN	PRAKIRAAN MAJU 2028		PERANGKAT DAERAH PENANGGUNG JAWAB
							TARGET 2027	PAGU INDIKATIF	LOKASI	SUMBER DANA	PRIORITAS				TARGET	PAGU INDIKATIF	
											NASIONAL	PROVINSI	DAERAH				
(1)	(2)	(3)	(4)	(5)	(6)	(7)	(8)	(9)	(10)	(11)	(12)	(13)	(14)	(15)	(16)	(17)	(18)
			Jumlah Laporan Penyediaan Jasa Pelayanan Umum Kantor yang Disediakan	-		-	-	190.070.000,00							-	153.600.000,00	
			Jumlah Laporan Penyediaan Jasa Surat Menyurat	-		-	-	7.800.000,00							-	6.050.000,00	
	5.02.01.2.08.0001	Penyediaan Jasa Surat Menyurat						7.800.000,00			6.Membangun dari desa dan dari bawah untuk pertumbuhan ekonomi, pemerataan ekonomi dan pemberantasan kemiskinan.	-	Good Governance			6.050.000,00	
		Terlaksananya Penyediaan Jasa Surat Menyurat	Jumlah Laporan Penyediaan Jasa Surat Menyurat	-		-	12 Laporan	7.800.000,00	Provinsi Jambi || Kota Jambi || Kecamatan Kota Baru || Kelurahan Paal Lima || 0	PENDAPATAN ASLI DAERAH (PAD)					-	6.050.000,00	Badan Pengelola Keuangan dan Aset Daerah
	5.02.01.2.08.0002	Penyediaan Jasa Komunikasi, Sumber Daya Air dan Listrik						391.185.200,00			6.Membangun dari desa dan dari bawah untuk pertumbuhan ekonomi, pemerataan ekonomi dan pemberantasan kemiskinan.	-	Good Governance			393.000.000,00	
		Tersedianya Jasa Komunikasi, Sumber Daya Air dan Listrik	Jumlah Laporan Penyediaan Jasa Komunikasi, Sumber Daya Air dan Listrik yang Disediakan	-		-	12 Laporan	391.185.200,00	Provinsi Jambi || Kota Jambi || Kecamatan Kota Baru || Kelurahan Paal Lima || 0	PENDAPATAN ASLI DAERAH (PAD)					-	393.000.000,00	Badan Pengelola Keuangan dan Aset Daerah
	5.02.01.2.08.0004	Penyediaan Jasa Pelayanan Umum Kantor						190.070.000,00			6.Membangun dari desa dan dari bawah untuk pertumbuhan ekonomi, pemerataan ekonomi dan pemberantasan kemiskinan.	-	Good Governance			153.600.000,00	
		Tersedianya Jasa Pelayanan Umum Kantor	Jumlah Laporan Penyediaan Jasa Pelayanan Umum Kantor yang Disediakan	-		-	12 Laporan	190.070.000,00	Provinsi Jambi || Kota Jambi || Kecamatan Kota Baru || Kelurahan Paal Lima || 0	PENDAPATAN ASLI DAERAH (PAD)					-	153.600.000,00	Badan Pengelola Keuangan dan Aset Daerah
	5.02.01.2.09	Pemeliharaan Barang Milik Daerah Penunjang Urusan Pemerintahan Daerah						590.711.100,00						BPKAD Kota Jambi		439.004.000,00	
		Terpeliharanya Barang Milik Daerah (BMD) dengan baik						590.711.100,00						BPKAD Kota Jambi		439.004.000,00	

NO	KODE	URUSAN / BIDANG URUSAN / PROGRAM / OUTCOME / KEGIATAN / SUBKEGIATAN OUTPUT	INDIKATOR	TARGET AKHIR RENSTRA	REALISASI 2025	PRAKIRAAN 2026	CAPAIAN KINERJA DAN KERANGKA PENDANAAN							KELOMPOK SASARAN	PRAKIRAAN MAJU 2028		PERANGKAT DAERAH PENANGGUNG JAWAB
							TARGET 2027	PAGU INDIKATIF	LOKASI	SUMBER DANA	PRIORITAS				TARGET	PAGU INDIKATIF	
											NASIONAL	PROVINSI	DAERAH				
(1)	(2)	(3)	(4)	(5)	(6)	(7)	(8)	(9)	(10)	(11)	(12)	(13)	(14)	(15)	(16)	(17)	(18)
			Jumlah Gedung Kantor dan Bangunan Lainnya yang Dipelihara/Direhabilitasi	-		-	-	209.500.000,00							-	35.092.000,00	
			Jumlah Kendaraan Dinas Operasional atau Lapangan yang Dipelihara dan dibayarkan Pajak dan Perizinannya	-		-	-	330.941.000,00							-	331.044.000,00	
			Jumlah Peralatan dan Mesin Lainnya yang Dipelihara	-		-	-	37.418.100,00							-	59.940.000,00	
			Jumlah Sarana dan Prasarana Gedung Kantor atau Bangunan Lainnya yang Dipelihara/Direhabilitasi	-		-	-	12.852.000,00							-	12.928.000,00	
	5.02.01.2.09.0002	Penyediaan Jasa Pemeliharaan, Biaya Pemeliharaan, Pajak dan Perizinan Kendaraan Dinas Operasional atau Lapangan						330.941.000,00			6.Membangun dari desa dan dari bawah untuk pertumbuhan ekonomi, pemerataan ekonomi dan pemberantasan kemiskinan.	-	Good Governance			331.044.000,00	
		Tersedianya Jasa Pemeliharaan, Biaya Pemeliharaan, Pajak dan Perizinan Kendaraan Dinas Operasional atau Lapangan	Jumlah Kendaraan Dinas Operasional atau Lapangan yang Dipelihara dan dibayarkan Pajak dan Perizinannya	-		-	25 Unit	330.941.000,00	Provinsi Jambi || Kota Jambi || Kecamatan Kota Baru || Kelurahan Paal Lima || 0	PENDAPATAN ASLI DAERAH (PAD)					-	331.044.000,00	Badan Pengelola Keuangan dan Aset Daerah
	5.02.01.2.09.0006	Pemeliharaan Peralatan dan Mesin Lainnya						37.418.100,00			6.Membangun dari desa dan dari bawah untuk pertumbuhan ekonomi, pemerataan ekonomi dan pemberantasan kemiskinan.	-	Good Governance			59.940.000,00	
		Terlaksananya Pemeliharaan Peralatan dan Mesin Lainnya	Jumlah Peralatan dan Mesin Lainnya yang Dipelihara	-		-	20 Unit	37.418.100,00	Provinsi Jambi || Kota Jambi || Kecamatan Kota Baru || Kelurahan Paal Lima || 0	PENDAPATAN ASLI DAERAH (PAD)					-	59.940.000,00	Badan Pengelola Keuangan dan Aset Daerah
	5.02.01.2.09.0009	Pemeliharaan/Rehabilitasi Gedung Kantor dan Bangunan Lainnya						209.500.000,00			6.Membangun dari desa dan dari bawah untuk pertumbuhan ekonomi, pemerataan ekonomi dan pemberantasan kemiskinan.	-	Good Governance			35.092.000,00	

NO	KODE	URUSAN / BIDANG URUSAN / PROGRAM / OUTCOME / KEGIATAN / SUBKEGIATAN OUTPUT	INDIKATOR	TARGET AKHIR RENSTRA	REALISASI 2025	PRAKIRAAN 2026	CAPAIAN KINERJA DAN KERANGKA PENDANAAN							KELOMPOK SASARAN	PRAKIRAAN MAJU 2028		PERANGKAT DAERAH PENANGGUNG JAWAB
							TARGET 2027	PAGU INDIKATIF	LOKASI	SUMBER DANA	PRIORITAS				TARGET	PAGU INDIKATIF	
											NASIONAL	PROVINSI	DAERAH				
(1)	(2)	(3)	(4)	(5)	(6)	(7)	(8)	(9)	(10)	(11)	(12)	(13)	(14)	(15)	(16)	(17)	(18)
		Terlaksananya Pemeliharaan/Rehabilitasi Gedung Kantor dan Bangunan Lainnya	Jumlah Gedung Kantor dan Bangunan Lainnya yang Dipelihara/Direhabilitasi	-		-	1 Unit	209.500.000,00	Provinsi Jambi || Kota Jambi || Kecamatan Kota Baru || Kelurahan Paal Lima || 0	PENDAPATAN ASLI DAERAH (PAD)					-	35.092.000,00	Badan Pengelola Keuangan dan Aset Daerah
	5.02.01.2.09.0010	Pemeliharaan/Rehabilitasi Sarana dan Prasarana Gedung Kantor atau Bangunan Lainnya						12.852.000,00			6.Membangun dari desa dan dari bawah untuk pertumbuhan ekonomi, pemerataan ekonomi dan pemberantasan kemiskinan.	-	Good Governance			12.928.000,00	
		Terlaksananya Pemeliharaan/Rehabilitasi Sarana dan Prasarana Gedung Kantor atau Bangunan Lainnya	Jumlah Sarana dan Prasarana Gedung Kantor atau Bangunan Lainnya yang Dipelihara/Direhabilitasi	-		-	1 Unit	12.852.000,00	Provinsi Jambi || Kota Jambi || Kecamatan Kota Baru || Kelurahan Paal Lima || 0	PENDAPATAN ASLI DAERAH (PAD)					-	12.928.000,00	Badan Pengelola Keuangan dan Aset Daerah
2.	**5.02.02**	**PROGRAM PENGELOLAAN KEUANGAN DAERAH**						**5.965.162.170,00**								**9.026.403.000,00**	
			1.Persentase Belanja Pegawai di Luar Tunjangan Guru yang Dialokasikan melalui TKD	-		-	30.00 Persentase	1.751.006.570,00							-	2.530.078.000,00	
			1.Persentase laporan keuangan tepat waktu	-		-	100 Persentase	782.014.193,00							-	1.312.924.000,00	
			1.Persentase Pemenuhan Penunjang Urusan Kewenangan Pengelolaan Keuangan Daerah	-		-	100 %	2.600.753.730,00							-	3.982.727.000,00	
			1.Persentase Realisasi Anggaran Belanja Urusan Wajib Pelayanan Dasar	-		-	95.25 Persentase	823.912.942,00							-	1.200.674.000,00	
			2.Persentase Alokasi Belanja Infrastruktur Pelayanan Publik	-		-	40.00 Persentase	1.751.006.570,00							-	2.530.078.000,00	
			2.Persentase Penurunan SILPA	-		-	79.00 Persentase	823.912.942,00							-	1.200.674.000,00	
			Meningkatnya Tata Kelola Akuntansi dan Pelaporan	-		-	100 %	782.014.193,00							-	1.312.924.000,00	
			Persentase Alokasi Belanja Infrastruktur Pelayanan Publik	-		-	40 %	1.751.006.570,00							-	2.530.078.000,00	
			Persentase Belanja Pegawai di Luar Tunjangan Guru yang Dialokasikan melalui TKD (Transfer Keuangan Daerah)	-		-	30 %	1.751.006.570,00							-	2.530.078.000,00	
			Persentase Pemenuhan Penunjang Urusan Kewenangan Pengelolaan Keuangan Daerah	-		-	100 %	2.600.753.730,00							-	3.982.727.000,00	
			Persentase Penurunan SILPA	-		-	79,00 %	823.912.942,00							-	1.200.674.000,00	

NO	KODE	URUSAN / BIDANG URUSAN / PROGRAM / OUTCOME / KEGIATAN / SUBKEGIATAN OUTPUT	INDIKATOR	TARGET AKHIR RENSTRA	REALISASI 2025	PRAKIRAAN 2026	CAPAIAN KINERJA DAN KERANGKA PENDANAAN							KELOMPOK SASARAN	PRAKIRAAN MAJU 2028		PERANGKAT DAERAH PENANGGUNG JAWAB
							TARGET 2027	PAGU INDIKATIF	LOKASI	SUMBER DANA	PRIORITAS				TARGET	PAGU INDIKATIF	
											NASIONAL	PROVINSI	DAERAH				
(1)	(2)	(3)	(4)	(5)	(6)	(7)	(8)	(9)	(10)	(11)	(12)	(13)	(14)	(15)	(16)	(17)	(18)
			Persentase Realisasi Anggaran Belanja Urusan Wajib Pelayanan Dasar	-		-	95,25 %	823.912.942,00							-	1.200.674.000,00	
	5.02.02.2.01	Koordinasi dan Penyusunan Rencana Anggaran Daerah						1.758.481.305,00						Perangkat Daerah Kota Jambi		2.530.078.000,00	
		Terciptanya Keselarasan Koordinasi dan Penyusunan Rencana Anggaran Daerah						1.758.481.305,00						Perangkat Daerah Kota Jambi		2.530.078.000,00	
			Jumlah Dokumen Hasil Koordinasi Perencanaan Anggaran Belanja Daerah	-		-	-	30.637.897,00							-	90.020.000,00	
			Jumlah Dokumen Hasil Koordinasi Perencanaan Anggaran Pembiayaan	-		-	-	4.068.723,00							-	51.278.000,00	
			Jumlah Dokumen Hasil Koordinasi Perencanaan Anggaran Pendapatan	-		-	-	19.900.186,00							-	108.622.000,00	
			Jumlah Dokumen KUA dan PPAS yang Disusun	-		-	-	1.049.483.595,00							-	1.125.847.000,00	
			Jumlah Dokumen Perubahan KUA dan Perubahan PPAS yang Disusun	-		-	-	124.826.842,00							-	194.920.000,00	
			Jumlah Dokumen Regulasi serta Kebijakan Bidang Anggaran	-		-	-	40.987.046,00							-	110.366.000,00	
			Jumlah DPA- SKPD yang Diverifikasi	-		-	-	3.823.531,00							-	50.028.000,00	
			Jumlah Peraturan Daerah tentang APBD dan Peraturan Kepala Daerah tentang Penjabaran APBD	-		-	-	230.809.117,00							-	354.004.000,00	
			Jumlah Peraturan Daerah tentang Perubahan APBD dan Peraturan Kepala Daerah tentang Penjabaran Perubahan APBD	-		-	-	242.818.429,00							-	294.764.000,00	
			Jumlah Perubahan DPA-SKPD yang Diverifikasi	-		-	-	3.823.531,00							-	50.054.000,00	
			Jumlah Perubahan RKA-SKPD yang Diverifikasi	-		-	-	3.651.204,00							-	50.672.000,00	
			Jumlah RKA-SKPD yang Diverifikasi	-		-	-	3.651.204,00							-	49.503.000,00	
	5.02.02.2.01.0001	Koordinasi dan Penyusunan KUA dan PPAS						1.049.483.595,00			6.Membangun dari desa dan dari bawah untuk pertumbuhan ekonomi, pemerataan ekonomi dan pemberantasan kemiskinan.	-	Good Governance			1.125.847.000,00	

NO	KODE	URUSAN / BIDANG URUSAN / PROGRAM / OUTCOME / KEGIATAN / SUBKEGIATAN OUTPUT	INDIKATOR	TARGET AKHIR RENSTRA	REALISASI 2025	PRAKIRAAN 2026	CAPAIAN KINERJA DAN KERANGKA PENDANAAN							KELOMPOK SASARAN	PRAKIRAAN MAJU 2028		PERANGKAT DAERAH PENANGGUNG JAWAB
							TARGET 2027	PAGU INDIKATIF	LOKASI	SUMBER DANA	PRIORITAS				TARGET	PAGU INDIKATIF	
											NASIONAL	PROVINSI	DAERAH				
(1)	(2)	(3)	(4)	(5)	(6)	(7)	(8)	(9)	(10)	(11)	(12)	(13)	(14)	(15)	(16)	(17)	(18)
		Tersusunnya KUA dan PPAS	Jumlah Dokumen KUA dan PPAS yang Disusun	-		-	2 Dokumen	1.049.483.595,00	Provinsi Jambi || Kota Jambi || Kecamatan Kota Baru || Kelurahan Paal Lima || 0	PENDAPATAN ASLI DAERAH (PAD)					-	1.125.847.000,00	Badan Pengelola Keuangan dan Aset Daerah
	5.02.02.2.01.0002	Koordinasi dan Penyusunan Perubahan KUA dan Perubahan PPAS						124.826.842,00			6.Membangun dari desa dan dari bawah untuk pertumbuhan ekonomi, pemerataan ekonomi dan pemberantasan kemiskinan.	-	Good Governance			194.920.000,00	
		Tersusunnya Perubahan KUA dan Perubahan PPAS	Jumlah Dokumen Perubahan KUA dan Perubahan PPAS yang Disusun	-		-	2 Dokumen	124.826.842,00	Provinsi Jambi || Kota Jambi || Kecamatan Kota Baru || Kelurahan Paal Lima || 0	PENDAPATAN ASLI DAERAH (PAD)					-	194.920.000,00	Badan Pengelola Keuangan dan Aset Daerah
	5.02.02.2.01.0003	Koordinasi, Penyusunan dan Verifikasi RKA-SKPD						3.651.204,00			6.Membangun dari desa dan dari bawah untuk pertumbuhan ekonomi, pemerataan ekonomi dan pemberantasan kemiskinan.	-	Good Governance			49.503.000,00	
		Terlaksananya Verifikasi RKA-SKPD	Jumlah RKA-SKPD yang Diverifikasi	-		-	39 Dokumen	3.651.204,00	Provinsi Jambi || Kota Jambi || Kecamatan Kota Baru || Kelurahan Paal Lima || 0	PENDAPATAN ASLI DAERAH (PAD)					-	49.503.000,00	Badan Pengelola Keuangan dan Aset Daerah
	5.02.02.2.01.0004	Koordinasi, Penyusunan dan Verifikasi Perubahan RKA-SKPD						3.651.204,00			6.Membangun dari desa dan dari bawah untuk pertumbuhan ekonomi, pemerataan ekonomi dan pemberantasan kemiskinan.	-	Good Governance			50.672.000,00	
		Terlaksananya Verifikasi Perubahan RKA-SKPD	Jumlah Perubahan RKA-SKPD yang Diverifikasi	-		-	39 Dokumen	3.651.204,00	Provinsi Jambi || Kota Jambi || Kecamatan Kota Baru || Kelurahan Paal Lima || 0	PENDAPATAN ASLI DAERAH (PAD)					-	50.672.000,00	Badan Pengelola Keuangan dan Aset Daerah

NO	KODE	URUSAN / BIDANG URUSAN / PROGRAM / OUTCOME / KEGIATAN / SUBKEGIATAN OUTPUT	INDIKATOR	TARGET AKHIR RENSTRA	REALISASI 2025	PRAKIRAAN 2026	CAPAIAN KINERJA DAN KERANGKA PENDANAAN							KELOMPOK SASARAN	PRAKIRAAN MAJU 2028		PERANGKAT DAERAH PENANGGUNG JAWAB
							TARGET 2027	PAGU INDIKATIF	LOKASI	SUMBER DANA	PRIORITAS				TARGET	PAGU INDIKATIF	
											NASIONAL	PROVINSI	DAERAH				
(1)	(2)	(3)	(4)	(5)	(6)	(7)	(8)	(9)	(10)	(11)	(12)	(13)	(14)	(15)	(16)	(17)	(18)
	5.02.02.2.01.0005	Koordinasi, Penyusunan dan Verifikasi DPA-SKPD						3.823.531,00			6.Membangun dari desa dan dari bawah untuk pertumbuhan ekonomi, pemerataan ekonomi dan pemberantasan kemiskinan.	-	Good Governance			50.028.000,00	
		Terlaksananya Verifikasi DPA- SKPD	Jumlah DPA- SKPD yang Diverifikasi	-		-	39 Dokumen	3.823.531,00	Provinsi Jambi || Kota Jambi || Kecamatan Kota Baru || Kelurahan Paal Lima || 0	PENDAPATAN ASLI DAERAH (PAD)					-	50.028.000,00	Badan Pengelola Keuangan dan Aset Daerah
	5.02.02.2.01.0006	Koordinasi, Penyusunan dan Verifikasi Perubahan DPA-SKPD						3.823.531,00			6.Membangun dari desa dan dari bawah untuk pertumbuhan ekonomi, pemerataan ekonomi dan pemberantasan kemiskinan.	-	Good Governance			50.054.000,00	
		Terlaksananya Verifikasi Perubahan DPA-SKPD	Jumlah Perubahan DPA-SKPD yang Diverifikasi	-		-	39 Dokumen	3.823.531,00	Provinsi Jambi || Kota Jambi || Kecamatan Kota Baru || Kelurahan Paal Lima || 0	PENDAPATAN ASLI DAERAH (PAD)					-	50.054.000,00	Badan Pengelola Keuangan dan Aset Daerah
	5.02.02.2.01.0007	Koordinasi dan Penyusunan Peraturan Daerah tentang APBD dan Peraturan Kepala Daerah tentang Penjabaran APBD						230.809.117,00			6.Membangun dari desa dan dari bawah untuk pertumbuhan ekonomi, pemerataan ekonomi dan pemberantasan kemiskinan.	-	Good Governance			354.004.000,00	
		Tersusunnya Peraturan Daerah tentang APBD dan Peraturan Kepala Daerah tentang Penjabaran APBD	Jumlah Peraturan Daerah tentang APBD dan Peraturan Kepala Daerah tentang Penjabaran APBD	-		-	2 Dokumen	230.809.117,00	Provinsi Jambi || Kota Jambi || Kecamatan Kota Baru || Kelurahan Paal Lima || 0	PENDAPATAN ASLI DAERAH (PAD)					-	354.004.000,00	Badan Pengelola Keuangan dan Aset Daerah
	5.02.02.2.01.0008	Koordinasi dan Penyusunan Peraturan Daerah tentang Perubahan APBD dan Peraturan Kepala Daerah tentang Penjabaran Perubahan APBD						242.818.429,00			6.Membangun dari desa dan dari bawah untuk pertumbuhan ekonomi, pemerataan ekonomi dan pemberantasan kemiskinan.	-	Good Governance			294.764.000,00	

NO	KODE	URUSAN / BIDANG URUSAN / PROGRAM / OUTCOME / KEGIATAN / SUBKEGIATAN OUTPUT	INDIKATOR	TARGET AKHIR RENSTRA	REALISASI 2025	PRAKIRAAN 2026	CAPAIAN KINERJA DAN KERANGKA PENDANAAN							KELOMPOK SASARAN	PRAKIRAAN MAJU 2028		PERANGKAT DAERAH PENANGGUNG JAWAB
							TARGET 2027	PAGU INDIKATIF	LOKASI	SUMBER DANA	PRIORITAS				TARGET	PAGU INDIKATIF	
											NASIONAL	PROVINSI	DAERAH				
(1)	(2)	(3)	(4)	(5)	(6)	(7)	(8)	(9)	(10)	(11)	(12)	(13)	(14)	(15)	(16)	(17)	(18)
		Tersusunnya Peraturan Daerah tentang Perubahan APBD dan Peraturan Kepala Daerah tentang Penjabaran Perubahan APBD	Jumlah Peraturan Daerah tentang Perubahan APBD dan Peraturan Kepala Daerah tentang Penjabaran Perubahan APBD	-		-	2 Dokumen	242.818.429,00	Provinsi Jambi || Kota Jambi || Kecamatan Kota Baru || Kelurahan Paal Lima || 0	PENDAPATAN ASLI DAERAH (PAD)					-	294.764.000,00	Badan Pengelola Keuangan dan Aset Daerah
	5.02.02.2.01.0009	Koordinasi dan Penyusunan Regulasi serta Kebijakan Bidang Anggaran						40.987.046,00			6.Membangun dari desa dan dari bawah untuk pertumbuhan ekonomi, pemerataan ekonomi dan pemberantasan kemiskinan.	-	Good Governance			110.366.000,00	
		Tersusunnya Regulasi serta Kebijakan Bidang Anggaran	Jumlah Dokumen Regulasi serta Kebijakan Bidang Anggaran	-		-	4 Dokumen	40.987.046,00	Provinsi Jambi || Kota Jambi || Kecamatan Kota Baru || Kelurahan Paal Lima || 0	PENDAPATAN ASLI DAERAH (PAD)					-	110.366.000,00	Badan Pengelola Keuangan dan Aset Daerah
	5.02.02.2.01.0010	Koordinasi Perencanaan Anggaran Pendapatan						19.900.186,00			6.Membangun dari desa dan dari bawah untuk pertumbuhan ekonomi, pemerataan ekonomi dan pemberantasan kemiskinan.	-	Good Governance			108.622.000,00	
		Terlaksananya Koordinasi Perencanaan Anggaran Pendapatan	Jumlah Dokumen Hasil Koordinasi Perencanaan Anggaran Pendapatan	-		-	4 Dokumen	19.900.186,00	Provinsi Jambi || Kota Jambi || Kecamatan Kota Baru || Kelurahan Paal Lima || 0	PENDAPATAN ASLI DAERAH (PAD)					-	108.622.000,00	Badan Pengelola Keuangan dan Aset Daerah
	5.02.02.2.01.0011	Koordinasi Perencanaan Anggaran Belanja Daerah						30.637.897,00			6.Membangun dari desa dan dari bawah untuk pertumbuhan ekonomi, pemerataan ekonomi dan pemberantasan kemiskinan.	-	Good Governance			90.020.000,00	
		Terlaksananya Koordinasi Perencanaan Anggaran Belanja Daerah	Jumlah Dokumen Hasil Koordinasi Perencanaan Anggaran Belanja Daerah	-		-	12 Dokumen	30.637.897,00	Provinsi Jambi || Kota Jambi || Kecamatan Kota Baru || Kelurahan Paal Lima || 0	PENDAPATAN ASLI DAERAH (PAD)					-	90.020.000,00	Badan Pengelola Keuangan dan Aset Daerah

NO	KODE	URUSAN / BIDANG URUSAN / PROGRAM / OUTCOME / KEGIATAN / SUBKEGIATAN OUTPUT	INDIKATOR	TARGET AKHIR RENSTRA	REALISASI 2025	PRAKIRAAN 2026	CAPAIAN KINERJA DAN KERANGKA PENDANAAN							KELOMPOK SASARAN	PRAKIRAAN MAJU 2028		PERANGKAT DAERAH PENANGGUNG JAWAB
							TARGET 2027	PAGU INDIKATIF	LOKASI	SUMBER DANA	PRIORITAS				TARGET	PAGU INDIKATIF	
											NASIONAL	PROVINSI	DAERAH				
(1)	(2)	(3)	(4)	(5)	(6)	(7)	(8)	(9)	(10)	(11)	(12)	(13)	(14)	(15)	(16)	(17)	(18)
	5.02.02.2.01.0012	Koordinasi Perencanaan Anggaran Pembiayaan						4.068.723,00			6.Membangun dari desa dan dari bawah untuk pertumbuhan ekonomi, pemerataan ekonomi dan pemberantasan kemiskinan.	-	Good Governance			51.278.000,00	
		Terlaksananya Koordinasi Perencanaan Anggaran Pembiayaan	Jumlah Dokumen Hasil Koordinasi Perencanaan Anggaran Pembiayaan	-		-	2 Dokumen	4.068.723,00	Provinsi Jambi || Kota Jambi || Kecamatan Kota Baru || Kelurahan Paal Lima || 0	PENDAPATAN ASLI DAERAH (PAD)					-	51.278.000,00	Badan Pengelola Keuangan dan Aset Daerah
	5.02.02.2.02	Koordinasi dan Pengelolaan Perbendaharaan Daerah						823.912.942,00						Perangkat Daerah Kota Jambi		1.200.674.000,00	
		Meningkatnya Koordinasi dan Pengelolaan Perbendaharaan Daerah						823.912.942,00						Perangkat Daerah Kota Jambi		1.200.674.000,00	
			Jumlah Dokumen Hasil Koordinasi dan Pengelolaan Kas Daerah	-		-	-	77.612.086,00							-	160.998.000,00	
			Jumlah Dokumen Hasil Koordinasi, Fasilitasi, Asistensi, Sinkronisasi, Supervisi, Monitoring, dan Evaluasi Pengelolaan Dana Perimbangan dan Dana Transfer Lainnya	-		-	-	43.839.140,00							-	87.762.000,00	
			Jumlah Dokumen Hasil Pengendalian dan Penerbitan Anggaran Kas dan SPD	-		-	-	244.349.528,00							-	321.176.000,00	
			Jumlah Dokumen Hasil Rekonsiliasi Data Penerimaan dan Pengeluaran Kas serta Pemungutan dan Pemotongan atas SP2D dengan Instansi Terkait	-		-	-	57.838.800,00							-	89.152.000,00	
			Jumlah Laporan Realisasi Penerimaan dan Pengeluaran Kas Daerah, Laporan Aliran Kas, dan Pelaksanaan Pemungutan/Pemotongan dan Penyetoran Perhitungan Fihak Ketiga (PFK) dan Laporan Hasil Koordinasi dalam rangka Penyusunan Laporan Realisasi Penerimaan dan Pengeluaran Kas Daerah, Laporan Aliran Kas, dan Pelaksanaan Pemungutan/Pemotongan dan Penyetoran Perhitungan Fihak Ketiga (PFK)	-		-	-	56.972.915,00							-	98.896.000,00	

NO	KODE	URUSAN / BIDANG URUSAN / PROGRAM / OUTCOME / KEGIATAN / SUBKEGIATAN OUTPUT	INDIKATOR	TARGET AKHIR RENSTRA	REALISASI 2025	PRAKIRAAN 2026	CAPAIAN KINERJA DAN KERANGKA PENDANAAN							KELOMPOK SASARAN	PRAKIRAAN MAJU 2028		PERANGKAT DAERAH PENANGGUNG JAWAB
							TARGET 2027	PAGU INDIKATIF	LOKASI	SUMBER DANA	PRIORITAS				TARGET	PAGU INDIKATIF	
											NASIONAL	PROVINSI	DAERAH				
(1)	(2)	(3)	(4)	(5)	(6)	(7)	(8)	(9)	(10)	(11)	(12)	(13)	(14)	(15)	(16)	(17)	(18)
			Jumlah Orang yang Mengikuti Pembinaan Penatausahaan Keuangan Pemerintah Kabupaten/Kota	-		-	-	161.000.000,00							-	214.281.000,00	
			Jumlah Petunjuk Teknis Administrasi Keuangan yang Berkaitan dengan Penerimaan dan Pengeluaran Kas serta Penatausahaan dan Pertanggungjawaban Sub Kegiatan	-		-	-	182.300.473,00							-	228.409.000,00	
	5.02.02.2.02.0001	Koordinasi dan Pengelolaan Kas Daerah						77.612.086,00			6.Membangun dari desa dan dari bawah untuk pertumbuhan ekonomi, pemerataan ekonomi dan pemberantasan kemiskinan.	-	Good Governance			160.998.000,00	
		Terlaksananya Koordinasi dan Pengelolaan Kas Daerah	Jumlah Dokumen Hasil Koordinasi dan Pengelolaan Kas Daerah	-		-	12 Dokumen	77.612.086,00	Provinsi Jambi || Kota Jambi || Kecamatan Kota Baru || Kelurahan Paal Lima || 0	PENDAPATAN ASLI DAERAH (PAD)					-	160.998.000,00	Badan Pengelola Keuangan dan Aset Daerah
	5.02.02.2.02.0003	Penyiapan, Pelaksanaan Pengendalian dan Penerbitan Anggaran Kas dan SPD						244.349.528,00			6.Membangun dari desa dan dari bawah untuk pertumbuhan ekonomi, pemerataan ekonomi dan pemberantasan kemiskinan.	-	Good Governance			321.176.000,00	
		Terlaksananya Penyiapan, Pelaksanaan Pengendalian dan Penerbitan Anggaran Kas dan SPD	Jumlah Dokumen Hasil Pengendalian dan Penerbitan Anggaran Kas dan SPD	-		-	234 Dokumen	244.349.528,00	Provinsi Jambi || Kota Jambi || Kecamatan Kota Baru || Kelurahan Paal Lima || 0	PENDAPATAN ASLI DAERAH (PAD)					-	321.176.000,00	Badan Pengelola Keuangan dan Aset Daerah
	5.02.02.2.02.0005	Koordinasi, Fasilitasi, Asistensi, Sinkronisasi, Supervisi, Monitoring dan Evaluasi Pengelolaan Dana Perimbangan dan Dana Transfer Lainnya						43.839.140,00			6.Membangun dari desa dan dari bawah untuk pertumbuhan ekonomi, pemerataan ekonomi dan pemberantasan kemiskinan.	-	Good Governance			87.762.000,00	

NO	KODE	URUSAN / BIDANG URUSAN / PROGRAM / OUTCOME / KEGIATAN / SUBKEGIATAN OUTPUT	INDIKATOR	TARGET AKHIR RENSTRA	REALISASI 2025	PRAKIRAAN 2026	CAPAIAN KINERJA DAN KERANGKA PENDANAAN							KELOMPOK SASARAN	PRAKIRAAN MAJU 2028		PERANGKAT DAERAH PENANGGUNG JAWAB
							TARGET 2027	PAGU INDIKATIF	LOKASI	SUMBER DANA	PRIORITAS				TARGET	PAGU INDIKATIF	
											NASIONAL	PROVINSI	DAERAH				
(1)	(2)	(3)	(4)	(5)	(6)	(7)	(8)	(9)	(10)	(11)	(12)	(13)	(14)	(15)	(16)	(17)	(18)
		Terlaksananya Koordinasi, Fasilitasi, Asistensi, Sinkronisasi, Supervisi, Monitoring, dan Evaluasi Pengelolaan Dana Perimbangan dan Dana Transfer Lainnya	Jumlah Dokumen Hasil Koordinasi, Fasilitasi, Asistensi, Sinkronisasi, Supervisi, Monitoring, dan Evaluasi Pengelolaan Dana Perimbangan dan Dana Transfer Lainnya	-		-	48 Dokumen	43.839.140,00	Provinsi Jambi || Kota Jambi || Kecamatan Kota Baru || Kelurahan Paal Lima || 0	PENDAPATAN ASLI DAERAH (PAD)					-	87.762.000,00	Badan Pengelola Keuangan dan Aset Daerah
	5.02.02.2.02.0007	Koordinasi dan Penyusunan Laporan Realisasi Penerimaan dan Pengeluaran Kas Daerah, Laporan Aliran Kas, dan Pelaksanaan Pemungutan/ Pemotongan dan Penyetoran Perhitungan Fihak Ketiga (PFK)						56.972.915,00			6.Membangun dari desa dan dari bawah untuk pertumbuhan ekonomi, pemerataan ekonomi dan pemberantasan kemiskinan.	-	Good Governance			98.896.000,00	
		Terlaksananya Koordinasi dan Penyusunan Laporan Realisasi Penerimaan dan Pengeluaran Kas Daerah, Laporan Aliran Kas, dan Pelaksanaan Pemungutan/Pemotongan dan Penyetoran Perhitungan Fihak Ketiga (PFK)	Jumlah Laporan Realisasi Penerimaan dan Pengeluaran Kas Daerah, Laporan Aliran Kas, dan Pelaksanaan Pemungutan/Pemotongan dan Penyetoran Perhitungan Fihak Ketiga (PFK) dan Laporan Hasil Koordinasi dalam rangka Penyusunan Laporan Realisasi Penerimaan dan Pengeluaran Kas Daerah, Laporan Aliran Kas, dan Pelaksanaan Pemungutan/Pemotongan dan Penyetoran Perhitungan Fihak Ketiga (PFK)	-		-	742 Laporan	56.972.915,00	Provinsi Jambi || Kota Jambi || Kecamatan Kota Baru || Kelurahan Paal Lima || 0	PENDAPATAN ASLI DAERAH (PAD)					-	98.896.000,00	Badan Pengelola Keuangan dan Aset Daerah
	5.02.02.2.02.0009	Rekonsiliasi Data Penerimaan dan Pengeluaran Kas serta Pemungutan dan Pemotongan atas SP2D dengan Instansi Terkait						57.838.800,00			6.Membangun dari desa dan dari bawah untuk pertumbuhan ekonomi, pemerataan ekonomi dan pemberantasan kemiskinan.	-	Good Governance			89.152.000,00	
		Terlaksananya Rekonsiliasi Data Penerimaan dan Pengeluaran Kas serta Pemungutan dan Pemotongan atas SP2D dengan Instansi Terkait	Jumlah Dokumen Hasil Rekonsiliasi Data Penerimaan dan Pengeluaran Kas serta Pemungutan dan Pemotongan atas SP2D dengan Instansi Terkait	-		-	468 Dokumen	57.838.800,00	Provinsi Jambi || Kota Jambi || Kecamatan Kota Baru || Kelurahan Paal Lima || 0	PENDAPATAN ASLI DAERAH (PAD)					-	89.152.000,00	Badan Pengelola Keuangan dan Aset Daerah

NO	KODE	URUSAN / BIDANG URUSAN / PROGRAM / OUTCOME / KEGIATAN / SUBKEGIATAN OUTPUT	INDIKATOR	TARGET AKHIR RENSTRA	REALISASI 2025	PRAKIRAAN 2026	CAPAIAN KINERJA DAN KERANGKA PENDANAAN							KELOMPOK SASARAN	PRAKIRAAN MAJU 2028		PERANGKAT DAERAH PENANGGUNG JAWAB
							TARGET 2027	PAGU INDIKATIF	LOKASI	SUMBER DANA	PRIORITAS				TARGET	PAGU INDIKATIF	
											NASIONAL	PROVINSI	DAERAH				
(1)	(2)	(3)	(4)	(5)	(6)	(7)	(8)	(9)	(10)	(11)	(12)	(13)	(14)	(15)	(16)	(17)	(18)
	5.02.02.2.02.0010	Penyusunan Petunjuk Teknis Administrasi Keuangan yang Berkaitan dengan Penerimaan dan Pengeluaran Kas serta Penatausahaan dan Pertanggungjawaban Sub Kegiatan						182.300.473,00			6.Membangun dari desa dan dari bawah untuk pertumbuhan ekonomi, pemerataan ekonomi dan pemberantasan kemiskinan.	-	Good Governance			228.409.000,00	
		Tersedianya Petunjuk Teknis Administrasi Keuangan yang Berkaitan dengan Penerimaan dan Pengeluaran Kas serta Penatausahaan dan Pertanggungjawaban Sub Kegiatan	Jumlah Petunjuk Teknis Administrasi Keuangan yang Berkaitan dengan Penerimaan dan Pengeluaran Kas serta Penatausahaan dan Pertanggungjawaban Sub Kegiatan	-		-	3 Dokumen	182.300.473,00	Provinsi Jambi || Kota Jambi || Kecamatan Kota Baru || Kelurahan Paal Lima || 0	PENDAPATAN ASLI DAERAH (PAD)						-	228.409.000,00	Badan Pengelola Keuangan dan Aset Daerah
	5.02.02.2.02.0011	Pembinaan Penatausahaan Keuangan Pemerintah Kabupaten/Kota						161.000.000,00			6.Membangun dari desa dan dari bawah untuk pertumbuhan ekonomi, pemerataan ekonomi dan pemberantasan kemiskinan.	-	Good Governance			214.281.000,00	
		Terlaksananya Pembinaan Penatausahaan Keuangan Pemerintah Kabupaten/Kota	Jumlah Orang yang Mengikuti Pembinaan Penatausahaan Keuangan Pemerintah Kabupaten/Kota	-		-	240 Orang	161.000.000,00	Provinsi Jambi || Kota Jambi || Kecamatan Kota Baru || Kelurahan Paal Lima || 0	PENDAPATAN ASLI DAERAH (PAD)						-	214.281.000,00	Badan Pengelola Keuangan dan Aset Daerah
	5.02.02.2.03	Koordinasi dan Pelaksanaan Akuntansi dan Pelaporan Keuangan Daerah						782.014.193,00						Perangkat Daerah Kota Jambi		1.312.924.000,00	
		Meningkatnya Koordinasi dan Pelaksanaan Akuntansi dan Pelaporan Keuangan Daerah						782.014.193,00						Perangkat Daerah Kota Jambi		1.312.924.000,00	
			Jumlah BLUD Kabupaten/Kota yang Dibina	-		-	-	36.406.268,00							-	124.934.000,00	
			Jumlah Dokumen Hasil Koordinasi, Sinkronisasi, dan Penyelesaian Tuntutan Perbendaharaan dan Tuntutan Kerugian Daerah	-		-	-	162.561.505,00							-	191.055.000,00	
			Jumlah Dokumen Hasil Rekonsiliasi dan Verifikasi Aset, Kewajiban, Ekuitas, Pendapatan, Belanja, Pembiayaan, Pendapatan-LO, dan Beban	-		-	-	29.170.200,00							-	94.611.000,00	
			Jumlah Laporan Hasil Koordinasi Pelaksanaan Akuntansi Penerimaan dan Pengeluaran Kas Daerah	-		-	-	35.827.748,00							-	99.973.000,00	

NO	KODE	URUSAN / BIDANG URUSAN / PROGRAM / OUTCOME / KEGIATAN / SUBKEGIATAN OUTPUT	INDIKATOR	TARGET AKHIR RENSTRA	REALISASI 2025	PRAKIRAAN 2026	CAPAIAN KINERJA DAN KERANGKA PENDANAAN							KELOMPOK SASARAN	PRAKIRAAN MAJU 2028		PERANGKAT DAERAH PENANGGUNG JAWAB
							TARGET 2027	PAGU INDIKATIF	LOKASI	SUMBER DANA	PRIORITAS				TARGET	PAGU INDIKATIF	
											NASIONAL	PROVINSI	DAERAH				
(1)	(2)	(3)	(4)	(5)	(6)	(7)	(8)	(9)	(10)	(11)	(12)	(13)	(14)	(15)	(16)	(17)	(18)
			Jumlah Laporan Keuangan SKPD, BLUD dan Laporan Keuangan Pemerintah Daerah yang Terkonsolidasi	-		-	-	97.516.414,00							-	202.071.000,00	
			Jumlah Laporan Pertanggungjawaban Pelaksanaan APBD Bulanan, Triwulanan dan Semesteran	-		-	-	30.001.872,00							-	84.353.000,00	
			Jumlah Orang yang Mengikuti Pembinaan Akuntansi, Pelaporan dan Pertanggungjawaban Pemerintah Kabupaten/Kota	-		-	-	129.964.676,00							-	147.073.000,00	
			Jumlah Rancangan Peraturan Daerah tentang Pertanggungjawaban Pelaksanaan APBD Kabupaten/Kota dan Rancangan Peraturan Kepala Daerah tentang Penjabaran Pertanggungjawaban Pelaksanaan APBD Kabupaten/Kota	-		-	-	192.626.310,00							-	188.621.000,00	
			Jumlah Sistem dan Prosedur Akuntansi dan Pelaporan Keuangan Pemerintah Daerah	-		-	-	67.939.200,00							-	180.233.000,00	
	5.02.02.2.03.0001	Koordinasi Pelaksanaan Akuntansi Penerimaan dan Pengeluaran Kas Daerah						35.827.748,00			6.Membangun dari desa dan dari bawah untuk pertumbuhan ekonomi, pemerataan ekonomi dan pemberantasan kemiskinan.	-	Good Governance			99.973.000,00	
		Terlaksananya Koordinasi Pelaksanaan Akuntansi Penerimaan dan Pengeluaran Kas Daerah	Jumlah Laporan Hasil Koordinasi Pelaksanaan Akuntansi Penerimaan dan Pengeluaran Kas Daerah	-		-	12 Laporan	35.827.748,00	Provinsi Jambi || Kota Jambi || Kecamatan Kota Baru || Kelurahan Paal Lima || 0	PENDAPATAN ASLI DAERAH (PAD)					-	99.973.000,00	Badan Pengelola Keuangan dan Aset Daerah
	5.02.02.2.03.0002	Rekonsiliasi dan Verifikasi Aset, Kewajiban, Ekuitas, Pendapatan, Belanja, Pembiayaan, Pendapatan-LO dan Beban						29.170.200,00			6.Membangun dari desa dan dari bawah untuk pertumbuhan ekonomi, pemerataan ekonomi dan pemberantasan kemiskinan.	-	Good Governance			94.611.000,00	

NO	KODE	URUSAN / BIDANG URUSAN / PROGRAM / OUTCOME / KEGIATAN / SUBKEGIATAN OUTPUT	INDIKATOR	TARGET AKHIR RENSTRA	REALISASI 2025	PRAKIRAAN 2026	CAPAIAN KINERJA DAN KERANGKA PENDANAAN							KELOMPOK SASARAN	PRAKIRAAN MAJU 2028		PERANGKAT DAERAH PENANGGUNG JAWAB
							TARGET 2027	PAGU INDIKATIF	LOKASI	SUMBER DANA	PRIORITAS				TARGET	PAGU INDIKATIF	
											NASIONAL	PROVINSI	DAERAH				
(1)	(2)	(3)	(4)	(5)	(6)	(7)	(8)	(9)	(10)	(11)	(12)	(13)	(14)	(15)	(16)	(17)	(18)
		Terlaksananya Rekonsiliasi dan Verifikasi Aset, Kewajiban, Ekuitas, Pendapatan, Belanja, Pembiayaan, Pendapatan-LO, dan Beban	Jumlah Dokumen Hasil Rekonsiliasi dan Verifikasi Aset, Kewajiban, Ekuitas, Pendapatan, Belanja, Pembiayaan, Pendapatan-LO, dan Beban	-		-	936 Dokumen	29.170.200,00	Provinsi Jambi || Kota Jambi || Kecamatan Kota Baru || Kelurahan Paal Lima || 0	PENDAPATAN ASLI DAERAH (PAD)						-	94.611.000,00	Badan Pengelola Keuangan dan Aset Daerah
	5.02.02.2.03.0003	Koordinasi Penyusunan Laporan Pertanggungjawaban Pelaksanaan APBD Bulanan, Triwulanan dan Semesteran						30.001.872,00			6.Membangun dari desa dan dari bawah untuk pertumbuhan ekonomi, pemerataan ekonomi dan pemberantasan kemiskinan.	-	Good Governance			84.353.000,00	
		Tersedianya Laporan Pertanggungjawaban Pelaksanaan APBD Bulanan, Triwulanan dan Semesteran	Jumlah Laporan Pertanggungjawaban Pelaksanaan APBD Bulanan, Triwulanan dan Semesteran	-		-	16 Laporan	30.001.872,00	Provinsi Jambi || Kota Jambi || Kecamatan Kota Baru || Kelurahan Paal Lima || 0	PENDAPATAN ASLI DAERAH (PAD)						-	84.353.000,00	Badan Pengelola Keuangan dan Aset Daerah
	5.02.02.2.03.0004	Konsolidasi Laporan Keuangan SKPD, BLUD dan Laporan Keuangan Pemerintah Daerah						97.516.414,00			6.Membangun dari desa dan dari bawah untuk pertumbuhan ekonomi, pemerataan ekonomi dan pemberantasan kemiskinan.	-	Good Governance			202.071.000,00	
		Terlaksananya Konsolidasi Laporan Keuangan SKPD, BLUD dan Laporan Keuangan Pemerintah Daerah	Jumlah Laporan Keuangan SKPD, BLUD dan Laporan Keuangan Pemerintah Daerah yang Terkonsolidasi	-		-	17 Laporan	97.516.414,00	Provinsi Jambi || Kota Jambi || Kecamatan Kota Baru || Kelurahan Paal Lima || 0	PENDAPATAN ASLI DAERAH (PAD)						-	202.071.000,00	Badan Pengelola Keuangan dan Aset Daerah
	5.02.02.2.03.0005	Koordinasi dan Penyusunan Rancangan Peraturan Daerah tentang Pertanggungjawaban Pelaksanaan APBD Kabupaten/Kota dan Rancangan Peraturan Kepala Daerah tentang Penjabaran Pertanggungjawaban Pelaksanaan APBD Kabupaten/Kota						192.626.310,00			6.Membangun dari desa dan dari bawah untuk pertumbuhan ekonomi, pemerataan ekonomi dan pemberantasan kemiskinan.	-	Good Governance			188.621.000,00	
		Tersedianya Rancangan Peraturan Daerah tentang Pertanggungjawaban Pelaksanaan APBD Kabupaten/Kota dan Rancangan Peraturan Kepala Daerah tentang Penjabaran Pertanggungjawaban Pelaksanaan APBD Kabupaten/Kota	Jumlah Rancangan Peraturan Daerah tentang Pertanggungjawaban Pelaksanaan APBD Kabupaten/Kota dan Rancangan Peraturan Kepala Daerah tentang Penjabaran Pertanggungjawaban Pelaksanaan APBD Kabupaten/Kota	-		-	4 Dokumen	192.626.310,00	Provinsi Jambi || Kota Jambi || Kecamatan Kota Baru || Kelurahan Paal Lima || 0	PENDAPATAN ASLI DAERAH (PAD)						-	188.621.000,00	Badan Pengelola Keuangan dan Aset Daerah

NO	KODE	URUSAN / BIDANG URUSAN / PROGRAM / OUTCOME / KEGIATAN / SUBKEGIATAN OUTPUT	INDIKATOR	TARGET AKHIR RENSTRA	REALISASI 2025	PRAKIRAAN 2026	CAPAIAN KINERJA DAN KERANGKA PENDANAAN							KELOMPOK SASARAN	PRAKIRAAN MAJU 2028		PERANGKAT DAERAH PENANGGUNG JAWAB
							TARGET 2027	PAGU INDIKATIF	LOKASI	SUMBER DANA	PRIORITAS				TARGET	PAGU INDIKATIF	
											NASIONAL	PROVINSI	DAERAH				
(1)	(2)	(3)	(4)	(5)	(6)	(7)	(8)	(9)	(10)	(11)	(12)	(13)	(14)	(15)	(16)	(17)	(18)
	5.02.02.2.03.0007	Koordinasi, Sinkronisasi, dan Penyelesaian Tuntutan Perbendaharaan dan Tuntutan Kerugian Daerah						162.561.505,00			6.Membangun dari desa dan dari bawah untuk pertumbuhan ekonomi, pemerataan ekonomi dan pemberantasan kemiskinan.	-	Good Governance			191.055.000,00	
		Terlaksananya Koordinasi, Sinkronisasi, dan Penyelesaian Tuntutan Perbendaharaan dan Tuntutan Kerugian Daerah	Jumlah Dokumen Hasil Koordinasi, Sinkronisasi, dan Penyelesaian Tuntutan Perbendaharaan dan Tuntutan Kerugian Daerah	-		-	12 Dokumen	162.561.505,00	Provinsi Jambi || Kota Jambi || Kecamatan Kota Baru || Kelurahan Paal Lima || 0	PENDAPATAN ASLI DAERAH (PAD)						-	191.055.000,00	Badan Pengelola Keuangan dan Aset Daerah
	5.02.02.2.03.0010	Penyusunan Sistem dan Prosedur Akuntansi dan Pelaporan Keuangan Pemerintah Daerah						67.939.200,00			6.Membangun dari desa dan dari bawah untuk pertumbuhan ekonomi, pemerataan ekonomi dan pemberantasan kemiskinan.	-	Good Governance			180.233.000,00	
		Tersedianya Sistem dan Prosedur Akuntansi dan Pelaporan Keuangan Pemerintah Daerah	Jumlah Sistem dan Prosedur Akuntansi dan Pelaporan Keuangan Pemerintah Daerah	-		-	1 Dokumen	67.939.200,00	Provinsi Jambi || Kota Jambi || Kecamatan Kota Baru || Kelurahan Paal Lima || 0	PENDAPATAN ASLI DAERAH (PAD)						-	180.233.000,00	Badan Pengelola Keuangan dan Aset Daerah
	5.02.02.2.03.0011	Pembinaan Akuntansi, Pelaporan danPertanggungjawaban Pemerintah Kabupaten/Kota						129.964.676,00			6.Membangun dari desa dan dari bawah untuk pertumbuhan ekonomi, pemerataan ekonomi dan pemberantasan kemiskinan.	-	Good Governance			147.073.000,00	
		Terlaksananya Pembinaan Akuntansi, Pelaporan dan Pertanggungjawaban Pemerintah Kabupaten/Kota	Jumlah Orang yang Mengikuti Pembinaan Akuntansi, Pelaporan dan Pertanggungjawaban Pemerintah Kabupaten/Kota	-		-	312 Orang	129.964.676,00	Provinsi Jambi || Kota Jambi || Kecamatan Kota Baru || Kelurahan Paal Lima || 0	PENDAPATAN ASLI DAERAH (PAD)						-	147.073.000,00	Badan Pengelola Keuangan dan Aset Daerah
	5.02.02.2.03.0012	Pembinaan Pengelolaan Keuangan BLUD Kabupaten/Kota						36.406.268,00			6.Membangun dari desa dan dari bawah untuk pertumbuhan ekonomi, pemerataan ekonomi dan pemberantasan kemiskinan.	-	Good Governance			124.934.000,00	

NO	KODE	URUSAN / BIDANG URUSAN / PROGRAM / OUTCOME / KEGIATAN / SUBKEGIATAN OUTPUT	INDIKATOR	TARGET AKHIR RENSTRA	REALISASI 2025	PRAKIRAAN 2026	CAPAIAN KINERJA DAN KERANGKA PENDANAAN							KELOMPOK SASARAN	PRAKIRAAN MAJU 2028		PERANGKAT DAERAH PENANGGUNG JAWAB
							TARGET 2027	PAGU INDIKATIF	LOKASI	SUMBER DANA	PRIORITAS				TARGET	PAGU INDIKATIF	
											NASIONAL	PROVINSI	DAERAH				
(1)	(2)	(3)	(4)	(5)	(6)	(7)	(8)	(9)	(10)	(11)	(12)	(13)	(14)	(15)	(16)	(17)	(18)
		Terlaksananya Pembinaan Pengelolaan Keuangan BLUD Kabupaten/Kota	Jumlah BLUD Kabupaten/Kota yang Dibina	-		-	24 Lembaga	36.406.268,00	Provinsi Jambi || Kota Jambi || Kecamatan Kota Baru || Kelurahan Paal Lima || 0	PENDAPATAN ASLI DAERAH (PAD)					-	124.934.000,00	Badan Pengelola Keuangan dan Aset Daerah
	5.02.02.2.04	Penunjang Urusan Kewenangan Pengelolaan Keuangan Daerah						2.600.753.730,00						Masyarakat Kota Jambi		3.982.727.000,00	
		Terpenuhinya Penunjang Urusan Kewenangan Pengelolaan Keuangan Daerah						2.600.753.730,00						Masyarakat Kota Jambi		3.982.727.000,00	
			Jumlah Laporan Hasil Pengelolaan Dana Darurat dan Mendesak	-		-	-	2.600.753.730,00							-	3.982.727.000,00	
	5.02.02.2.04.0009	Pengelolaan Dana Darurat dan Mendesak						2.600.753.730,00			6.Membangun dari desa dan dari bawah untuk pertumbuhan ekonomi, pemerataan ekonomi dan pemberantasan kemiskinan.	-	Good Governance			3.982.727.000,00	
		Terkelolanya Dana Darurat dan Mendesak	Jumlah Laporan Hasil Pengelolaan Dana Darurat dan Mendesak	-		-	12 Laporan	2.600.753.730,00	Kota Jambi	PENDAPATAN ASLI DAERAH (PAD)					-	3.982.727.000,00	Badan Pengelola Keuangan dan Aset Daerah
3.	**5.02.03**	**PROGRAM PENGELOLAAN BARANG MILIK DAERAH**						**1.063.123.248,00**								**1.637.076.000,00**	
			1.Persentase Penambahan Nilai Aset Tetap	-		-	9.50% Persentase	1.063.123.248,00							-	1.637.076.000,00	
			Persentase Penambahan Nilai Aset Tetap	-		-	9,50 %	1.063.123.248,00							-	1.637.076.000,00	
	5.02.03.2.01	Pengelolaan Barang Milik Daerah						1.063.123.248,00						Perangkat Daerah Kota Jambi		1.637.076.000,00	
		Meningkatnya Pengelolaan Barang Milik Daerah						1.063.123.248,00						Perangkat Daerah Kota Jambi		1.637.076.000,00	
			Jumlah Dokumen Hasil Optimalisasi Penggunaan, Pemanfaatan, Pemindahtanganan, Pemusnahan, dan Penghapusan Barang Milik Daerah	-		-	-	182.933.947,00							-	192.709.000,00	
			Jumlah Laporan Hasil Pengamanan Barang Milik Daerah	-		-	-	218.151.650,00							-	289.279.000,00	
			Jumlah Laporan Hasil Pengawasan dan Pengendalian Pengelolaan Barang Milik Daerah	-		-	-	216.744.512,00							-	145.574.000,00	

NO	KODE	URUSAN / BIDANG URUSAN / PROGRAM / OUTCOME / KEGIATAN / SUBKEGIATAN OUTPUT	INDIKATOR	TARGET AKHIR RENSTRA	REALISASI 2025	PRAKIRAAN 2026	CAPAIAN KINERJA DAN KERANGKA PENDANAAN							KELOMPOK SASARAN	PRAKIRAAN MAJU 2028		PERANGKAT DAERAH PENANGGUNG JAWAB
							TARGET 2027	PAGU INDIKATIF	LOKASI	SUMBER DANA	PRIORITAS				TARGET	PAGU INDIKATIF	
											NASIONAL	PROVINSI	DAERAH				
(1)	(2)	(3)	(4)	(5)	(6)	(7)	(8)	(9)	(10)	(11)	(12)	(13)	(14)	(15)	(16)	(17)	(18)
			Jumlah Laporan Hasil Penilaian Barang Milik Daerah dan Hasil Koordinasi Penilaian Barang Milik Daerah	-		-	-	66.017.537,00							-	96.617.000,00	
			Jumlah Laporan Hasil Rekonsiliasi dalam rangka Penyusunan Laporan Barang Milik Daerah	-		-	-	49.328.790,00							-	160.892.000,00	
			Jumlah Laporan Penatausahaan Barang Milik Daerah	-		-	-	278.933.586,00							-	371.368.000,00	
			Jumlah Orang yang Mengikuti Pembinaan Pengelolaan Barang Milik Daerah Pemerintah Kabupaten/Kota	-		-	-	22.946.980,00							-	231.231.000,00	
			Jumlah Rencana Kebutuhan Barang Milik Daerah	-		-	-	28.066.246,00							-	149.406.000,00	
	5.02.03.2.01.0003	Penyusunan Perencanaan Kebutuhan Barang Milik Daerah						28.066.246,00			6.Membangun dari desa dan dari bawah untuk pertumbuhan ekonomi, pemerataan ekonomi dan pemberantasan kemiskinan.	-	Good Governance			149.406.000,00	
		Tersedianya Rencana Kebutuhan Barang Milik Daerah	Jumlah Rencana Kebutuhan Barang Milik Daerah	-		-	2 Dokumen	28.066.246,00	Provinsi Jambi || Kota Jambi || Kecamatan Kota Baru || Kelurahan Paal Lima || 0	PENDAPATAN ASLI DAERAH (PAD)					-	149.406.000,00	Badan Pengelola Keuangan dan Aset Daerah
	5.02.03.2.01.0005	Penatausahaan Barang Milik Daerah						278.933.586,00			6.Membangun dari desa dan dari bawah untuk pertumbuhan ekonomi, pemerataan ekonomi dan pemberantasan kemiskinan.	-	Good Governance			371.368.000,00	
		Terlaksananya Penatausahaan Barang Milik Daerah	Jumlah Laporan Penatausahaan Barang Milik Daerah	-		-	2 Laporan	278.933.586,00	Provinsi Jambi || Kota Jambi || Kecamatan Kota Baru || Kelurahan Paal Lima || 0	PENDAPATAN ASLI DAERAH (PAD)					-	371.368.000,00	Badan Pengelola Keuangan dan Aset Daerah

NO	KODE	URUSAN / BIDANG URUSAN / PROGRAM / OUTCOME / KEGIATAN / SUBKEGIATAN OUTPUT	INDIKATOR	TARGET AKHIR RENSTRA	REALISASI 2025	PRAKIRAAN 2026	CAPAIAN KINERJA DAN KERANGKA PENDANAAN							KELOMPOK SASARAN	PRAKIRAAN MAJU 2028		PERANGKAT DAERAH PENANGGUNG JAWAB
							TARGET 2027	PAGU INDIKATIF	LOKASI	SUMBER DANA	PRIORITAS				TARGET	PAGU INDIKATIF	
											NASIONAL	PROVINSI	DAERAH				
(1)	(2)	(3)	(4)	(5)	(6)	(7)	(8)	(9)	(10)	(11)	(12)	(13)	(14)	(15)	(16)	(17)	(18)
	5.02.03.2.01.0007	Pengamanan Barang Milik Daerah						218.151.650,00			6.Membangun dari desa dan dari bawah untuk pertumbuhan ekonomi, pemerataan ekonomi dan pemberantasan kemiskinan.	-	Good Governance			289.279.000,00	
		Terlaksananya Pengamanan Barang Milik Daerah	Jumlah Laporan Hasil Pengamanan Barang Milik Daerah	-		-	2 Laporan	218.151.650,00	Provinsi Jambi || Kota Jambi || Kecamatan Kota Baru || Kelurahan Paal Lima || 0	PENDAPATAN ASLI DAERAH (PAD)					-	289.279.000,00	Badan Pengelola Keuangan dan Aset Daerah
	5.02.03.2.01.0008	Penilaian Barang Milik Daerah						66.017.537,00			6.Membangun dari desa dan dari bawah untuk pertumbuhan ekonomi, pemerataan ekonomi dan pemberantasan kemiskinan.	-	Good Governance			96.617.000,00	
		Terlaksananya Penilaian Barang Milik Daerah	Jumlah Laporan Hasil Penilaian Barang Milik Daerah dan Hasil Koordinasi Penilaian Barang Milik Daerah	-		-	4 Laporan	66.017.537,00	Provinsi Jambi || Kota Jambi || Kecamatan Kota Baru || Kelurahan Paal Lima || 0	PENDAPATAN ASLI DAERAH (PAD)					-	96.617.000,00	Badan Pengelola Keuangan dan Aset Daerah
	5.02.03.2.01.0009	Pengawasan dan Pengendalian Pengelolaan Barang Milik Daerah						216.744.512,00			6.Membangun dari desa dan dari bawah untuk pertumbuhan ekonomi, pemerataan ekonomi dan pemberantasan kemiskinan.	-	Good Governance			145.574.000,00	
		Terlaksananya Pengawasan dan Pengendalian Pengelolaan Barang Milik Daerah	Jumlah Laporan Hasil Pengawasan dan Pengendalian Pengelolaan Barang Milik Daerah	-		-	2 Laporan	216.744.512,00	Provinsi Jambi || Kota Jambi || Kecamatan Kota Baru || Kelurahan Paal Lima || 0	PENDAPATAN ASLI DAERAH (PAD)					-	145.574.000,00	Badan Pengelola Keuangan dan Aset Daerah
	5.02.03.2.01.0010	Optimalisasi Penggunaan, Pemanfaatan, Pemindahtanganan, Pemusnahan, dan Penghapusan Barang Milik Daerah						182.933.947,00			6.Membangun dari desa dan dari bawah untuk pertumbuhan ekonomi, pemerataan ekonomi dan pemberantasan kemiskinan.	-	Good Governance			192.709.000,00	

NO	KODE	URUSAN / BIDANG URUSAN / PROGRAM / OUTCOME / KEGIATAN / SUBKEGIATAN OUTPUT	INDIKATOR	TARGET AKHIR RENSTRA	REALISASI 2025	PRAKIRAAN 2026	CAPAIAN KINERJA DAN KERANGKA PENDANAAN							KELOMPOK SASARAN	PRAKIRAAN MAJU 2028		PERANGKAT DAERAH PENANGGUNG JAWAB
							TARGET 2027	PAGU INDIKATIF	LOKASI	SUMBER DANA	PRIORITAS				TARGET	PAGU INDIKATIF	
											NASIONAL	PROVINSI	DAERAH				
(1)	(2)	(3)	(4)	(5)	(6)	(7)	(8)	(9)	(10)	(11)	(12)	(13)	(14)	(15)	(16)	(17)	(18)
		Terlaksananya Optimalisasi Penggunaan, Pemanfaatan, Pemindahtanganan, Pemusnahan, dan Penghapusan Barang Milik Daerah	Jumlah Dokumen Hasil Optimalisasi Penggunaan, Pemanfaatan, Pemindahtanganan, Pemusnahan, dan Penghapusan Barang Milik Daerah	-		-	4 Dokumen	182.933.947,00	Provinsi Jambi || Kota Jambi || Kecamatan Kota Baru || Kelurahan Paal Lima || 0	PENDAPATAN ASLI DAERAH (PAD)					-	192.709.000,00	Badan Pengelola Keuangan dan Aset Daerah
	5.02.03.2.01.0011	Rekonsiliasi dalam rangka Penyusunan Laporan Barang Milik Daerah						49.328.790,00			6.Membangun dari desa dan dari bawah untuk pertumbuhan ekonomi, pemerataan ekonomi dan pemberantasan kemiskinan.	-	Good Governance			160.892.000,00	
		Terlaksananya Rekonsiliasi dalam rangka Penyusunan Laporan Barang Milik Daerah	Jumlah Laporan Hasil Rekonsiliasi dalam rangka Penyusunan Laporan Barang Milik Daerah	-		-	468 Laporan	49.328.790,00	Provinsi Jambi || Kota Jambi || Kecamatan Kota Baru || Kelurahan Paal Lima || 0	PENDAPATAN ASLI DAERAH (PAD)					-	160.892.000,00	Badan Pengelola Keuangan dan Aset Daerah
	5.02.03.2.01.0013	Pembinaan Pengelolaan Barang Milik Daerah Pemerintah Kabupaten/Kota						22.946.980,00			6.Membangun dari desa dan dari bawah untuk pertumbuhan ekonomi, pemerataan ekonomi dan pemberantasan kemiskinan.	-	Good Governance			231.231.000,00	
		Terlaksananya Pembinaan Pengelolaan Barang Milik Daerah Pemerintah Kabupaten/Kota	Jumlah Orang yang Mengikuti Pembinaan Pengelolaan Barang Milik Daerah Pemerintah Kabupaten/Kota	-		-	100 Orang	22.946.980,00	Provinsi Jambi || Kota Jambi || Kecamatan Kota Baru || Kelurahan Paal Lima || 0	PENDAPATAN ASLI DAERAH (PAD)					-	231.231.000,00	Badan Pengelola Keuangan dan Aset Daerah
	J U M L A H							**20.363.268.000,00**								**20.701.299.000,00**	

RENCANA KERJA ORGANISASI PERANGKAT DAERAH (RENJA OPD)
BADAN PENGELOLA PAJAK DAN RETRIBUSI DAERAH KOTA JAMBI
TAHUN 2027

NO	KODE	URUSAN / BIDANG URUSAN / PROGRAM / OUTCOME / KEGIATAN / SUBKEGIATAN OUTPUT	INDIKATOR	TARGET AKHIR RENSTRA	REALISASI 2025	PRAKIRAAN 2026	CAPAIAN KINERJA DAN KERANGKA PENDANAAN							KELOMPOK SASARAN	PRAKIRAAN MAJU 2028		PERANGKAT DAERAH PENANGGUNG JAWAB
							TARGET 2027	PAGU INDIKATIF	LOKASI	SUMBER DANA	PRIORITAS				TARGET	PAGU INDIKATIF	
											NASIONAL	PROVINSI	DAERAH				
(1)	(2)	(3)	(4)	(5)	(6)	(7)	(8)	(9)	(10)	(11)	(12)	(13)	(14)	(15)	(16)	(17)	(18)
		Badan Pengelola Pajak dan Retribusi Daerah						**37.451.579.000,00**								**37.811.487.883,00**	
	5	**UNSUR PENUNJANG URUSAN PEMERINTAHAN**						**37.451.579.000,00**								**37.811.487.883,00**	
	5.02	**KEUANGAN**						**37.451.579.000,00**								**37.811.487.883,00**	
1.	**5.02.01**	**PROGRAM PENUNJANG URUSAN PEMERINTAHAN DAERAH KABUPATEN/KOTA**						**34.370.786.340,00**								**34.589.384.006,00**	
			Meningkatnya Akuntabilitas Kinerja Perangkat Daerah	-		-	A Nilai	34.370.786.340,00							-	34.589.384.006,00	
	5.02.01.2.01	Perencanaan, Penganggaran, dan Evaluasi Kinerja Perangkat Daerah						2.952.600,00						-		2.952.600,00	
		Peningkatan Nilai AKIP						2.952.600,00						-		2.952.600,00	
			Jumlah Dokumen Perencanaan Perangkat Daerah	-		-	-	2.064.600,00							-	2.064.600,00	
			Jumlah Laporan Evaluasi Kinerja Perangkat Daerah	-		-	-	888.000,00							-	888.000,00	
	5.02.01.2.01.0001	Penyusunan Dokumen Perencanaan Perangkat Daerah						2.064.600,00			3.Melanjutkan pengembangan infrastruktur dan meningkatkan lapangan kerja yang berkualitas, mendorong kewirausahaan, mengembangkan industri kreatif serta mengembangkan agromaritim industri di sentra produksi melalui peran aktif koperasi.	-	Peningkatan Produktifitas, Pengembangan Pariwisata dan Investasi Daerah			2.064.600,00	
		Tersusunnya Dokumen Perencanaan Perangkat Daerah	Jumlah Dokumen Perencanaan Perangkat Daerah	-		-	4 Dokumen	2.064.600,00	Kota Jambi	PENDAPATAN ASLI DAERAH (PAD)					-	2.064.600,00	Badan Pengelola Pajak dan Retribusi Daerah

NO	KODE	URUSAN / BIDANG URUSAN / PROGRAM / OUTCOME / KEGIATAN / SUBKEGIATAN OUTPUT	INDIKATOR	TARGET AKHIR RENSTRA	REALISASI 2025	PRAKIRAAN 2026	CAPAIAN KINERJA DAN KERANGKA PENDANAAN							KELOMPOK SASARAN	PRAKIRAAN MAJU 2028		PERANGKAT DAERAH PENANGGUNG JAWAB
							TARGET 2027	PAGU INDIKATIF	LOKASI	SUMBER DANA	PRIORITAS				TARGET	PAGU INDIKATIF	
											NASIONAL	PROVINSI	DAERAH				
(1)	(2)	(3)	(4)	(5)	(6)	(7)	(8)	(9)	(10)	(11)	(12)	(13)	(14)	(15)	(16)	(17)	(18)
	5.02.01.2.01.0007	Evaluasi Kinerja Perangkat Daerah						888.000,00			3.Melanjutkan pengembangan infrastruktur dan meningkatkan lapangan kerja yang berkualitas, mendorong kewirausahaan, mengembangkan industri kreatif serta mengembangkan agromaritim industri di sentra produksi melalui peran aktif koperasi.	-	Peningkatan Produktifitas, Pengembangan Pariwisata dan Investasi Daerah			888.000,00	
		Terlaksananya Evaluasi Kinerja Perangkat Daerah	Jumlah Laporan Evaluasi Kinerja Perangkat Daerah	-		-	2 Laporan	888.000,00	Kota Jambi	PENDAPATAN ASLI DAERAH (PAD)					-	888.000,00	Badan Pengelola Pajak dan Retribusi Daerah
	5.02.01.2.02	Administrasi Keuangan Perangkat Daerah						31.522.681.277,00						-		31.940.751.340,00	
		Persentase Penyampaian Laporan keuangan Tepat Waktu						31.522.681.277,00						-		31.940.751.340,00	
			Jumlah Dokumen Penatausahaan dan Pengujian/Verifikasi Keuangan SKPD	-		-	-	239.014.950,00							-	250.965.000,00	
			Jumlah Laporan Keuangan Bulanan/ Triwulanan/ Semesteran SKPD dan Laporan Koordinasi Penyusunan Laporan Keuangan Bulanan/Triwulanan/Semesteran SKPD	-		-	-	44.106.000,00							-	46.311.300,00	
			Jumlah Orang yang Menerima Gaji dan Tunjangan ASN	-		-	-	31.239.560.327,00							-	31.643.475.040,00	

NO	KODE	URUSAN / BIDANG URUSAN / PROGRAM / OUTCOME / KEGIATAN / SUBKEGIATAN OUTPUT	INDIKATOR	TARGET AKHIR RENSTRA	REALISASI 2025	PRAKIRAAN 2026	CAPAIAN KINERJA DAN KERANGKA PENDANAAN							KELOMPOK SASARAN	PRAKIRAAN MAJU 2028		PERANGKAT DAERAH PENANGGUNG JAWAB
							TARGET 2027	PAGU INDIKATIF	LOKASI	SUMBER DANA	PRIORITAS				TARGET	PAGU INDIKATIF	
											NASIONAL	PROVINSI	DAERAH				
(1)	(2)	(3)	(4)	(5)	(6)	(7)	(8)	(9)	(10)	(11)	(12)	(13)	(14)	(15)	(16)	(17)	(18)
	5.02.01.2.02.0001	Penyediaan Gaji dan Tunjangan ASN						31.239.560.327,00			3.Melanjutkan pengembangan infrastruktur dan meningkatkan lapangan kerja yang berkualitas, mendorong kewirausahaan, mengembangkan industri kreatif serta mengembangkan agromaritim industri di sentra produksi melalui peran aktif koperasi.	-	Peningkatan Produktifitas, Pengembangan Pariwisata dan Investasi Daerah			31.643.475.040,00	
		Tersedianya Gaji dan Tunjangan ASN	Jumlah Orang yang Menerima Gaji dan Tunjangan ASN	-		-	107 Orang/bulan	31.239.560.327,00	Kota Jambi	PENDAPATAN ASLI DAERAH (PAD)					-	31.643.475.040,00	Badan Pengelola Pajak dan Retribusi Daerah
	5.02.01.2.02.0003	Pelaksanaan Penatausahaan danPengujian/Verifikasi Keuangan SKPD						239.014.950,00			3.Melanjutkan pengembangan infrastruktur dan meningkatkan lapangan kerja yang berkualitas, mendorong kewirausahaan, mengembangkan industri kreatif serta mengembangkan agromaritim industri di sentra produksi melalui peran aktif koperasi.	-	Peningkatan Produktifitas, Pengembangan Pariwisata dan Investasi Daerah			250.965.000,00	
		Terlaksananya Penatausahaan dan Pengujian/Verifikasi Keuangan SKPD	Jumlah Dokumen Penatausahaan dan Pengujian/Verifikasi Keuangan SKPD	-		-	1 Dokumen	239.014.950,00	Kota Jambi	PENDAPATAN ASLI DAERAH (PAD)					-	250.965.000,00	Badan Pengelola Pajak dan Retribusi Daerah

NO	KODE	URUSAN / BIDANG URUSAN / PROGRAM / OUTCOME / KEGIATAN / SUBKEGIATAN OUTPUT	INDIKATOR	TARGET AKHIR RENSTRA	REALISASI 2025	PRAKIRAAN 2026	CAPAIAN KINERJA DAN KERANGKA PENDANAAN							KELOMPOK SASARAN	PRAKIRAAN MAJU 2028		PERANGKAT DAERAH PENANGGUNG JAWAB
							TARGET 2027	PAGU INDIKATIF	LOKASI	SUMBER DANA	PRIORITAS				TARGET	PAGU INDIKATIF	
											NASIONAL	PROVINSI	DAERAH				
(1)	(2)	(3)	(4)	(5)	(6)	(7)	(8)	(9)	(10)	(11)	(12)	(13)	(14)	(15)	(16)	(17)	(18)
	5.02.01.2.02.0007	Koordinasi dan Penyusunan Laporan Keuangan Bulanan/ Triwulanan/ Semesteran SKPD						44.106.000,00			3.Melanjutkan pengembangan infrastruktur dan meningkatkan lapangan kerja yang berkualitas, mendorong kewirausahaan, mengembangkan industri kreatif serta mengembangkan agromaritim industri di sentra produksi melalui peran aktif koperasi.	-	Peningkatan Produktifitas, Pengembangan Pariwisata dan Investasi Daerah			46.311.300,00	
		Tersedianya Laporan Keuangan Bulanan/Triwulanan/Semesteran SKPD dan Laporan Koordinasi Penyusunan Laporan Keuangan Bulanan/Triwulanan/Semesteran SKPD	Jumlah Laporan Keuangan Bulanan/ Triwulanan/ Semesteran SKPD dan Laporan Koordinasi Penyusunan Laporan Keuangan Bulanan/Triwulanan/Semesteran SKPD	-		-	2 Laporan	44.106.000,00	Kota Jambi	PENDAPATAN ASLI DAERAH (PAD)					-	46.311.300,00	Badan Pengelola Pajak dan Retribusi Daerah
	5.02.01.2.05	Administrasi Kepegawaian Perangkat Daerah						386.980.000,00						-		423.070.000,00	
		Indeks Profesionalitas ASN Perangkat Daerah						386.980.000,00						-		423.070.000,00	
			Jumlah Orang yang Mengikuti Bimbingan Teknis Implementasi Peraturan Perundang-Undangan	-		-	-	261.980.000,00							-	276.320.000,00	
			Jumlah Paket Pakaian Dinas beserta Atribut Kelengkapan	-		-	-	90.000.000,00							-	96.750.000,00	
			Jumlah Pegawai Berdasarkan Tugas dan Fungsi yang Mengikuti Pendidikan dan Pelatihan	-		-	-	35.000.000,00							-	50.000.000,00	

NO	KODE	URUSAN / BIDANG URUSAN / PROGRAM / OUTCOME / KEGIATAN / SUBKEGIATAN OUTPUT	INDIKATOR	TARGET AKHIR RENSTRA	REALISASI 2025	PRAKIRAAN 2026	CAPAIAN KINERJA DAN KERANGKA PENDANAAN							KELOMPOK SASARAN	PRAKIRAAN MAJU 2028		PERANGKAT DAERAH PENANGGUNG JAWAB
							TARGET 2027	PAGU INDIKATIF	LOKASI	SUMBER DANA	PRIORITAS				TARGET	PAGU INDIKATIF	
											NASIONAL	PROVINSI	DAERAH				
(1)	(2)	(3)	(4)	(5)	(6)	(7)	(8)	(9)	(10)	(11)	(12)	(13)	(14)	(15)	(16)	(17)	(18)
	5.02.01.2.05.0002	Pengadaan Pakaian Dinas beserta Atribut Kelengkapannya						90.000.000,00			3.Melanjutkan pengembangan infrastruktur dan meningkatkan lapangan kerja yang berkualitas, mendorong kewirausahaan, mengembangkan industri kreatif serta mengembangkan agromaritim industri di sentra produksi melalui peran aktif koperasi.	-	Peningkatan Produktifitas, Pengembangan Pariwisata dan Investasi Daerah			96.750.000,00	
		Tersedianya Pakaian Dinas beserta Atribut Kelengkapan	Jumlah Paket Pakaian Dinas beserta Atribut Kelengkapan	-		-	1 Paket	90.000.000,00	Kota Jambi	PENDAPATAN ASLI DAERAH (PAD)					-	96.750.000,00	Badan Pengelola Pajak dan Retribusi Daerah
	5.02.01.2.05.0009	Pendidikan dan Pelatihan Pegawai Berdasarkan Tugas dan Fungsi						35.000.000,00			3.Melanjutkan pengembangan infrastruktur dan meningkatkan lapangan kerja yang berkualitas, mendorong kewirausahaan, mengembangkan industri kreatif serta mengembangkan agromaritim industri di sentra produksi melalui peran aktif koperasi.	-	Peningkatan Produktifitas, Pengembangan Pariwisata dan Investasi Daerah			50.000.000,00	
		Terlaksananya Pendidikan dan Pelatihan Pegawai Berdasarkan Tugas dan Fungsi	Jumlah Pegawai Berdasarkan Tugas dan Fungsi yang Mengikuti Pendidikan dan Pelatihan	-		-	2 Orang	35.000.000,00	Kota Jambi	PENDAPATAN ASLI DAERAH (PAD)					-	50.000.000,00	Badan Pengelola Pajak dan Retribusi Daerah

NO	KODE	URUSAN / BIDANG URUSAN / PROGRAM / OUTCOME / KEGIATAN / SUBKEGIATAN OUTPUT	INDIKATOR	TARGET AKHIR RENSTRA	REALISASI 2025	PRAKIRAAN 2026	CAPAIAN KINERJA DAN KERANGKA PENDANAAN							KELOMPOK SASARAN	PRAKIRAAN MAJU 2028		PERANGKAT DAERAH PENANGGUNG JAWAB
							TARGET 2027	PAGU INDIKATIF	LOKASI	SUMBER DANA	PRIORITAS				TARGET	PAGU INDIKATIF	
											NASIONAL	PROVINSI	DAERAH				
(1)	(2)	(3)	(4)	(5)	(6)	(7)	(8)	(9)	(10)	(11)	(12)	(13)	(14)	(15)	(16)	(17)	(18)
	5.02.01.2.05.0011	Bimbingan Teknis Implementasi Peraturan Perundang-Undangan						261.980.000,00			3.Melanjutkan pengembangan infrastruktur dan meningkatkan lapangan kerja yang berkualitas, mendorong kewirausahaan, mengembangkan industri kreatif serta mengembangkan agromaritim industri di sentra produksi melalui peran aktif koperasi.	-	Peningkatan Produktifitas, Pengembangan Pariwisata dan Investasi Daerah			276.320.000,00	
		Terlaksananya Bimbingan Teknis Implementasi Peraturan Perundang-Undangan	Jumlah Orang yang Mengikuti Bimbingan Teknis Implementasi Peraturan Perundang-Undangan	-		-	20 Orang	261.980.000,00	Kota Jambi	PENDAPATAN ASLI DAERAH (PAD)					-	276.320.000,00	Badan Pengelola Pajak dan Retribusi Daerah
	5.02.01.2.06	Administrasi Umum Perangkat Daerah						805.571.683,00						-		663.789.066,00	
		Persentase Pemenuhan Sarana dan Prasarana sesuai degan Rencana Kebutuhan Barang Umum (RKBU)						805.571.683,00						-		663.789.066,00	
			Jumlah Dokumen Bahan Bacaan dan Peraturan Perundang-Undangan yang Disediakan	-		-	-	900.000,00							-	900.000,00	
			Jumlah Laporan Fasilitasi Kunjungan Tamu	-		-	-	19.963.350,00							-	20.900.000,00	
			Jumlah Laporan Penyelenggaraan Rapat Koordinasi dan Konsultasi SKPD	-		-	-	275.000.000,00							-	300.000.000,00	
			Jumlah Paket Bahan Logistik Kantor yang Disediakan	-		-	-	22.483.050,00							-	22.483.050,00	
			Jumlah Paket Barang Cetakan dan Penggandaan yang Disediakan	-		-	-	56.108.280,00							-	56.108.280,00	
			Jumlah Paket Komponen Instalasi Listrik/Penerangan Bangunan Kantor yang Disediakan	-		-	-	33.334.673,00							-	35.001.406,00	
			Jumlah Paket Peralatan dan Perlengkapan Kantor yang Disediakan	-		-	-	397.782.330,00							-	228.396.330,00	

NO	KODE	URUSAN / BIDANG URUSAN / PROGRAM / OUTCOME / KEGIATAN / SUBKEGIATAN OUTPUT	INDIKATOR	TARGET AKHIR RENSTRA	REALISASI 2025	PRAKIRAAN 2026	CAPAIAN KINERJA DAN KERANGKA PENDANAAN							KELOMPOK SASARAN	PRAKIRAAN MAJU 2028		PERANGKAT DAERAH PENANGGUNG JAWAB
							TARGET 2027	PAGU INDIKATIF	LOKASI	SUMBER DANA	PRIORITAS				TARGET	PAGU INDIKATIF	
											NASIONAL	PROVINSI	DAERAH				
(1)	(2)	(3)	(4)	(5)	(6)	(7)	(8)	(9)	(10)	(11)	(12)	(13)	(14)	(15)	(16)	(17)	(18)
	5.02.01.2.06.0001	Penyediaan Komponen InstalasiListrik/Penerangan Bangunan Kantor						33.334.673,00			3.Melanjutkan pengembangan infrastruktur dan meningkatkan lapangan kerja yang berkualitas, mendorong kewirausahaan, mengembangkan industri kreatif serta mengembangkan agromaritim industri di sentra produksi melalui peran aktif koperasi.	-	Peningkatan Produktifitas, Pengembangan Pariwisata dan Investasi Daerah			35.001.406,00	
		Tersedianya Komponen Instalasi Listrik/Penerangan Bangunan Kantor	Jumlah Paket Komponen Instalasi Listrik/Penerangan Bangunan Kantor yang Disediakan	-		-	2 Paket	33.334.673,00	Kota Jambi	PENDAPATAN ASLI DAERAH (PAD)					-	35.001.406,00	Badan Pengelola Pajak dan Retribusi Daerah
	5.02.01.2.06.0002	Penyediaan Peralatan dan Perlengkapan Kantor						397.782.330,00			3.Melanjutkan pengembangan infrastruktur dan meningkatkan lapangan kerja yang berkualitas, mendorong kewirausahaan, mengembangkan industri kreatif serta mengembangkan agromaritim industri di sentra produksi melalui peran aktif koperasi.	-	Peningkatan Produktifitas, Pengembangan Pariwisata dan Investasi Daerah			228.396.330,00	
		Tersedianya Peralatan dan Perlengkapan Kantor	Jumlah Paket Peralatan dan Perlengkapan Kantor yang Disediakan	-		-	4 Paket	397.782.330,00	Kota Jambi	PENDAPATAN ASLI DAERAH (PAD)					-	228.396.330,00	Badan Pengelola Pajak dan Retribusi Daerah

NO	KODE	URUSAN / BIDANG URUSAN / PROGRAM / OUTCOME / KEGIATAN / SUBKEGIATAN OUTPUT	INDIKATOR	TARGET AKHIR RENSTRA	REALISASI 2025	PRAKIRAAN 2026	CAPAIAN KINERJA DAN KERANGKA PENDANAAN							KELOMPOK SASARAN	PRAKIRAAN MAJU 2028		PERANGKAT DAERAH PENANGGUNG JAWAB
							TARGET 2027	PAGU INDIKATIF	LOKASI	SUMBER DANA	PRIORITAS				TARGET	PAGU INDIKATIF	
											NASIONAL	PROVINSI	DAERAH				
(1)	(2)	(3)	(4)	(5)	(6)	(7)	(8)	(9)	(10)	(11)	(12)	(13)	(14)	(15)	(16)	(17)	(18)
	5.02.01.2.06.0004	Penyediaan Bahan Logistik Kantor						22.483.050,00			3.Melanjutkan pengembangan infrastruktur dan meningkatkan lapangan kerja yang berkualitas, mendorong kewirausahaan, mengembangkan industri kreatif serta mengembangkan agromaritim industri di sentra produksi melalui peran aktif koperasi.	-	Peningkatan Produktifitas, Pengembangan Pariwisata dan Investasi Daerah			22.483.050,00	
		Tersedianya Bahan Logistik Kantor	Jumlah Paket Bahan Logistik Kantor yang Disediakan	-		-	1 Paket	22.483.050,00	Kota Jambi	PENDAPATAN ASLI DAERAH (PAD)					-	22.483.050,00	Badan Pengelola Pajak dan Retribusi Daerah
	5.02.01.2.06.0005	Penyediaan Barang Cetakan dan Penggandaan						56.108.280,00			3.Melanjutkan pengembangan infrastruktur dan meningkatkan lapangan kerja yang berkualitas, mendorong kewirausahaan, mengembangkan industri kreatif serta mengembangkan agromaritim industri di sentra produksi melalui peran aktif koperasi.	-	Peningkatan Produktifitas, Pengembangan Pariwisata dan Investasi Daerah			56.108.280,00	
		Tersedianya Barang Cetakan dan Penggandaan	Jumlah Paket Barang Cetakan dan Penggandaan yang Disediakan	-		-	1 Paket	56.108.280,00	Kota Jambi	PENDAPATAN ASLI DAERAH (PAD)					-	56.108.280,00	Badan Pengelola Pajak dan Retribusi Daerah

NO	KODE	URUSAN / BIDANG URUSAN / PROGRAM / OUTCOME / KEGIATAN / SUBKEGIATAN OUTPUT	INDIKATOR	TARGET AKHIR RENSTRA	REALISASI 2025	PRAKIRAAN 2026	CAPAIAN KINERJA DAN KERANGKA PENDANAAN							KELOMPOK SASARAN	PRAKIRAAN MAJU 2028		PERANGKAT DAERAH PENANGGUNG JAWAB
							TARGET 2027	PAGU INDIKATIF	LOKASI	SUMBER DANA	PRIORITAS				TARGET	PAGU INDIKATIF	
											NASIONAL	PROVINSI	DAERAH				
(1)	(2)	(3)	(4)	(5)	(6)	(7)	(8)	(9)	(10)	(11)	(12)	(13)	(14)	(15)	(16)	(17)	(18)
	5.02.01.2.06.0006	Penyediaan Bahan Bacaan dan Peraturan Perundang-undangan						900.000,00			3.Melanjutkan pengembangan infrastruktur dan meningkatkan lapangan kerja yang berkualitas, mendorong kewirausahaan, mengembangkan industri kreatif serta mengembangkan agromaritim industri di sentra produksi melalui peran aktif koperasi.	-	Peningkatan Produktifitas, Pengembangan Pariwisata dan Investasi Daerah			900.000,00	
		Tersedianya Bahan Bacaan dan Peraturan Perundang-undangan	Jumlah Dokumen Bahan Bacaan dan Peraturan Perundang-Undangan yang Disediakan	-		-	1 Dokumen	900.000,00	Kota Jambi	PENDAPATAN ASLI DAERAH (PAD)					-	900.000,00	Badan Pengelola Pajak dan Retribusi Daerah
	5.02.01.2.06.0008	Fasilitasi Kunjungan Tamu						19.963.350,00			3.Melanjutkan pengembangan infrastruktur dan meningkatkan lapangan kerja yang berkualitas, mendorong kewirausahaan, mengembangkan industri kreatif serta mengembangkan agromaritim industri di sentra produksi melalui peran aktif koperasi.	-	Peningkatan Produktifitas, Pengembangan Pariwisata dan Investasi Daerah			20.900.000,00	
		Terlaksananya Fasilitasi Kunjungan Tamu	Jumlah Laporan Fasilitasi Kunjungan Tamu	-		-	12 Laporan	19.963.350,00	Kota Jambi	PENDAPATAN ASLI DAERAH (PAD)					-	20.900.000,00	Badan Pengelola Pajak dan Retribusi Daerah

NO	KODE	URUSAN / BIDANG URUSAN / PROGRAM / OUTCOME / KEGIATAN / SUBKEGIATAN OUTPUT	INDIKATOR	TARGET AKHIR RENSTRA	REALISASI 2025	PRAKIRAAN 2026	CAPAIAN KINERJA DAN KERANGKA PENDANAAN							KELOMPOK SASARAN	PRAKIRAAN MAJU 2028		PERANGKAT DAERAH PENANGGUNG JAWAB
							TARGET 2027	PAGU INDIKATIF	LOKASI	SUMBER DANA	PRIORITAS				TARGET	PAGU INDIKATIF	
											NASIONAL	PROVINSI	DAERAH				
(1)	(2)	(3)	(4)	(5)	(6)	(7)	(8)	(9)	(10)	(11)	(12)	(13)	(14)	(15)	(16)	(17)	(18)
	5.02.01.2.06.0009	Penyelenggaraan Rapat Koordinasi dan Konsultasi SKPD						275.000.000,00			3.Melanjutkan pengembangan infrastruktur dan meningkatkan lapangan kerja yang berkualitas, mendorong kewirausahaan, mengembangkan industri kreatif serta mengembangkan agromaritim industri di sentra produksi melalui peran aktif koperasi.	-	Peningkatan Produktifitas, Pengembangan Pariwisata dan Investasi Daerah			300.000.000,00	
		Terlaksananya Penyelenggaraan Rapat Koordinasi dan Konsultasi SKPD	Jumlah Laporan Penyelenggaraan Rapat Koordinasi dan Konsultasi SKPD	-		-	12 Laporan	275.000.000,00	Kota Jambi	PENDAPATAN ASLI DAERAH (PAD)					-	300.000.000,00	Badan Pengelola Pajak dan Retribusi Daerah
	5.02.01.2.07	Pengadaan Barang Milik Daerah Penunjang Urusan Pemerintah Daerah						250.000.000,00						-		95.000.000,00	
		Persentase Pemenuhan Sarana dan Prasarana sesuai degan Rencana Kebutuhan Barang Milik Daerah (RKBMD))						250.000.000,00						-		95.000.000,00	
			Jumlah Unit Kendaraan Dinas Operasional atau Lapangan yang Disediakan	-		-	-	250.000.000,00							-	0,00	
			Jumlah Unit Peralatan dan Mesin Lainnya yang Disediakan	-		-	-	0,00							-	95.000.000,00	

NO	KODE	URUSAN / BIDANG URUSAN / PROGRAM / OUTCOME / KEGIATAN / SUBKEGIATAN OUTPUT	INDIKATOR	TARGET AKHIR RENSTRA	REALISASI 2025	PRAKIRAAN 2026	CAPAIAN KINERJA DAN KERANGKA PENDANAAN							KELOMPOK SASARAN	PRAKIRAAN MAJU 2028		PERANGKAT DAERAH PENANGGUNG JAWAB
							TARGET 2027	PAGU INDIKATIF	LOKASI	SUMBER DANA	PRIORITAS				TARGET	PAGU INDIKATIF	
											NASIONAL	PROVINSI	DAERAH				
(1)	(2)	(3)	(4)	(5)	(6)	(7)	(8)	(9)	(10)	(11)	(12)	(13)	(14)	(15)	(16)	(17)	(18)
	5.02.01.2.07.0002	Pengadaan Kendaraan Dinas Operasional atau Lapangan						250.000.000,00			3.Melanjutkan pengembangan infrastruktur dan meningkatkan lapangan kerja yang berkualitas, mendorong kewirausahaan, mengembangkan industri kreatif serta mengembangkan agromaritim industri di sentra produksi melalui peran aktif koperasi.	-	Peningkatan Produktifitas, Pengembangan Pariwisata dan Investasi Daerah			0,00	
		Tersedianya Kendaraan Dinas Operasional atau Lapangan	Jumlah Unit Kendaraan Dinas Operasional atau Lapangan yang Disediakan	-		-	1 Unit	250.000.000,00	Kota Jambi	PENDAPATAN ASLI DAERAH (PAD)					-	0,00	Badan Pengelola Pajak dan Retribusi Daerah
	5.02.01.2.07.0006	Pengadaan Peralatan dan Mesin Lainnya						0,00			3.Melanjutkan pengembangan infrastruktur dan meningkatkan lapangan kerja yang berkualitas, mendorong kewirausahaan, mengembangkan industri kreatif serta mengembangkan agromaritim industri di sentra produksi melalui peran aktif koperasi.	-	-			95.000.000,00	
		Tersedianya Peralatan dan Mesin Lainnya	Jumlah Unit Peralatan dan Mesin Lainnya yang Disediakan	-		-	10 Unit	0,00	Kota Jambi	PENDAPATAN ASLI DAERAH (PAD)					-	95.000.000,00	Badan Pengelola Pajak dan Retribusi Daerah
	5.02.01.2.08	Penyediaan Jasa Penunjang Urusan Pemerintahan Daerah						551.000.000,00						-		551.000.000,00	
		Persentase Pemenuhan Jasa Penunjang Urusan Pemerintah Daerah						551.000.000,00						-		551.000.000,00	
			Jumlah Laporan Penyediaan Jasa Komunikasi, Sumber Daya Air dan Listrik yang Disediakan	-		-	-	536.000.000,00							-	536.000.000,00	

NO	KODE	URUSAN / BIDANG URUSAN / PROGRAM / OUTCOME / KEGIATAN / SUBKEGIATAN OUTPUT	INDIKATOR	TARGET AKHIR RENSTRA	REALISASI 2025	PRAKIRAAN 2026	CAPAIAN KINERJA DAN KERANGKA PENDANAAN							KELOMPOK SASARAN	PRAKIRAAN MAJU 2028		PERANGKAT DAERAH PENANGGUNG JAWAB
							TARGET 2027	PAGU INDIKATIF	LOKASI	SUMBER DANA	PRIORITAS				TARGET	PAGU INDIKATIF	
											NASIONAL	PROVINSI	DAERAH				
(1)	(2)	(3)	(4)	(5)	(6)	(7)	(8)	(9)	(10)	(11)	(12)	(13)	(14)	(15)	(16)	(17)	(18)
			Jumlah Laporan Penyediaan Jasa Surat Menyurat	-		-	-	15.000.000,00							-	15.000.000,00	
	5.02.01.2.08.0001	Penyediaan Jasa Surat Menyurat						15.000.000,00			3.Melanjutkan pengembangan infrastruktur dan meningkatkan lapangan kerja yang berkualitas, mendorong kewirausahaan, mengembangkan industri kreatif serta mengembangkan agromaritim industri di sentra produksi melalui peran aktif koperasi.	-	Peningkatan Produktifitas, Pengembangan Pariwisata dan Investasi Daerah			15.000.000,00	
		Terlaksananya Penyediaan Jasa Surat Menyurat	Jumlah Laporan Penyediaan Jasa Surat Menyurat	-		-	12 Laporan	15.000.000,00	Kota Jambi	PENDAPATAN ASLI DAERAH (PAD)					-	15.000.000,00	Badan Pengelola Pajak dan Retribusi Daerah
	5.02.01.2.08.0002	Penyediaan Jasa Komunikasi, Sumber Daya Air dan Listrik						536.000.000,00			3.Melanjutkan pengembangan infrastruktur dan meningkatkan lapangan kerja yang berkualitas, mendorong kewirausahaan, mengembangkan industri kreatif serta mengembangkan agromaritim industri di sentra produksi melalui peran aktif koperasi.	-	Peningkatan Produktifitas, Pengembangan Pariwisata dan Investasi Daerah			536.000.000,00	
		Tersedianya Jasa Komunikasi, Sumber Daya Air dan Listrik	Jumlah Laporan Penyediaan Jasa Komunikasi, Sumber Daya Air dan Listrik yang Disediakan	-		-	12 Laporan	536.000.000,00	Kota Jambi	PENDAPATAN ASLI DAERAH (PAD)					-	536.000.000,00	Badan Pengelola Pajak dan Retribusi Daerah
	5.02.01.2.09	Pemeliharaan Barang Milik Daerah Penunjang Urusan Pemerintahan Daerah						851.600.780,00						-		912.821.000,00	
		Persentase Peningkatan Barang Milik Daerah (BMD) dalam Kondisi Baik (Layak Pakai)						851.600.780,00						-		912.821.000,00	

NO	KODE	URUSAN / BIDANG URUSAN / PROGRAM / OUTCOME / KEGIATAN / SUBKEGIATAN OUTPUT	INDIKATOR	TARGET AKHIR RENSTRA	REALISASI 2025	PRAKIRAAN 2026	CAPAIAN KINERJA DAN KERANGKA PENDANAAN							KELOMPOK SASARAN	PRAKIRAAN MAJU 2028		PERANGKAT DAERAH PENANGGUNG JAWAB
							TARGET 2027	PAGU INDIKATIF	LOKASI	SUMBER DANA	PRIORITAS				TARGET	PAGU INDIKATIF	
											NASIONAL	PROVINSI	DAERAH				
(1)	(2)	(3)	(4)	(5)	(6)	(7)	(8)	(9)	(10)	(11)	(12)	(13)	(14)	(15)	(16)	(17)	(18)
			Jumlah Gedung Kantor dan Bangunan Lainnya yang Dipelihara/Direhabilitasi	-		-	-	50.000.000,00							-	75.000.000,00	
			Jumlah Kendaraan Dinas Operasional atau Lapangan yang Dipelihara dan dibayarkan Pajak dan Perizinannya	-		-	-	674.619.000,00							-	708.300.000,00	
			Jumlah Peralatan dan Mesin Lainnya yang Dipelihara	-		-	-	126.981.780,00							-	129.521.000,00	
	5.02.01.2.09.0002	Penyediaan Jasa Pemeliharaan, Biaya Pemeliharaan, Pajak dan Perizinan Kendaraan Dinas Operasional atau Lapangan						674.619.000,00			3.Melanjutkan pengembangan infrastruktur dan meningkatkan lapangan kerja yang berkualitas, mendorong kewirausahaan, mengembangkan industri kreatif serta mengembangkan agromaritim industri di sentra produksi melalui peran aktif koperasi.	-	Peningkatan Produktifitas, Pengembangan Pariwisata dan Investasi Daerah			708.300.000,00	
		Tersedianya Jasa Pemeliharaan, Biaya Pemeliharaan, Pajak dan Perizinan Kendaraan Dinas Operasional atau Lapangan	Jumlah Kendaraan Dinas Operasional atau Lapangan yang Dipelihara dan dibayarkan Pajak dan Perizinannya	-		-	32 Unit	674.619.000,00	Kota Jambi	PENDAPATAN ASLI DAERAH (PAD)					-	708.300.000,00	Badan Pengelola Pajak dan Retribusi Daerah
	5.02.01.2.09.0006	Pemeliharaan Peralatan dan Mesin Lainnya						126.981.780,00			3.Melanjutkan pengembangan infrastruktur dan meningkatkan lapangan kerja yang berkualitas, mendorong kewirausahaan, mengembangkan industri kreatif serta mengembangkan agromaritim industri di sentra produksi melalui peran aktif koperasi.	-	Peningkatan Produktifitas, Pengembangan Pariwisata dan Investasi Daerah			129.521.000,00	

NO	KODE	URUSAN / BIDANG URUSAN / PROGRAM / OUTCOME / KEGIATAN / SUBKEGIATAN OUTPUT	INDIKATOR	TARGET AKHIR RENSTRA	REALISASI 2025	PRAKIRAAN 2026	CAPAIAN KINERJA DAN KERANGKA PENDANAAN							KELOMPOK SASARAN	PRAKIRAAN MAJU 2028		PERANGKAT DAERAH PENANGGUNG JAWAB
							TARGET 2027	PAGU INDIKATIF	LOKASI	SUMBER DANA	PRIORITAS				TARGET	PAGU INDIKATIF	
											NASIONAL	PROVINSI	DAERAH				
(1)	(2)	(3)	(4)	(5)	(6)	(7)	(8)	(9)	(10)	(11)	(12)	(13)	(14)	(15)	(16)	(17)	(18)
		Terlaksananya Pemeliharaan Peralatan dan Mesin Lainnya	Jumlah Peralatan dan Mesin Lainnya yang Dipelihara	-		-	114 Unit	126.981.780,00	Kota Jambi	PENDAPATAN ASLI DAERAH (PAD)					-	129.521.000,00	Badan Pengelola Pajak dan Retribusi Daerah
	5.02.01.2.09.0009	Pemeliharaan/Rehabilitasi Gedung Kantor dan Bangunan Lainnya						50.000.000,00			3.Melanjutkan pengembangan infrastruktur dan meningkatkan lapangan kerja yang berkualitas, mendorong kewirausahaan, mengembangkan industri kreatif serta mengembangkan agromaritim industri di sentra produksi melalui peran aktif koperasi.	-	Peningkatan Produktifitas, Pengembangan Pariwisata dan Investasi Daerah			75.000.000,00	
		Terlaksananya Pemeliharaan/Rehabilitasi Gedung Kantor dan Bangunan Lainnya	Jumlah Gedung Kantor dan Bangunan Lainnya yang Dipelihara/Direhabilitasi	-		-	2 Unit	50.000.000,00	Kota Jambi	PENDAPATAN ASLI DAERAH (PAD)					-	75.000.000,00	Badan Pengelola Pajak dan Retribusi Daerah
2.	**5.02.04**	**PROGRAM PENGELOLAAN PENDAPATAN DAERAH**						**3.080.792.660,00**								**3.222.103.877,00**	
			Persentase Realisasi Penerimaan Pajak dan Retribusi Daerah	-		-	100 Persen	3.080.792.660,00							-	3.222.103.877,00	
	5.02.04.2.01	Kegiatan Pengelolaan Pendapatan Daerah						3.080.792.660,00						-		3.222.103.877,00	
		Meningkatnya Penerimaan Pajak dan Retribusi Daerah						3.080.792.660,00						-		3.222.103.877,00	
			Jumlah Data Pelaporan Pajak Daerah yang Telah Dilakukan Penelitian dan Verifikasi	-		-	-	50.745.196,00							-	57.098.140,00	
			Jumlah Dokumen Hasil Analis Pajak Daerah serta Pengembangan Pajak Daerah dan Kebijakan Pajak Daerah	-		-	-	61.144.105,00							-	64.201.300,00	
			Jumlah Dokumen Hasil Pelaksanaan Penagihan Pajak Daerah	-		-	-	407.192.508,00							-	427.550.000,00	
			Jumlah Dokumen Hasil Pemeriksaan serta Pengendalian dan Pengawasan Pajak Daerah	-		-	-	237.604.330,00							-	249.484.000,00	
			Jumlah Dokumen Hasil Penyelesaian Keberatan Pajak Daerah	-		-	-	148.790.080,00							-	156.229.584,00	

NO	KODE	URUSAN / BIDANG URUSAN / PROGRAM / OUTCOME / KEGIATAN / SUBKEGIATAN OUTPUT	INDIKATOR	TARGET AKHIR RENSTRA	REALISASI 2025	PRAKIRAAN 2026	CAPAIAN KINERJA DAN KERANGKA PENDANAAN							KELOMPOK SASARAN	PRAKIRAAN MAJU 2028		PERANGKAT DAERAH PENANGGUNG JAWAB
							TARGET 2027	PAGU INDIKATIF	LOKASI	SUMBER DANA	PRIORITAS				TARGET	PAGU INDIKATIF	
											NASIONAL	PROVINSI	DAERAH				
(1)	(2)	(3)	(4)	(5)	(6)	(7)	(8)	(9)	(10)	(11)	(12)	(13)	(14)	(15)	(16)	(17)	(18)
			Jumlah Dokumen Ketetapan Pajak Daerah	-		-	-	166.803.801,00							-	196.297.753,00	
			Jumlah Dokumen Rencana Pengelolaan Pajak Daerah	-		-	-	32.671.243,00							-	34.305.000,00	
			Jumlah Laporan Hasil Pembinaan dan Pengawasan Pengelolaan Retribusi Daerah	-		-	-	184.445.810,00							-	193.668.100,00	
			Jumlah Laporan Hasil Pendataan dan Pendaftaran Objek Pajak Daerah, Subjek Pajak dan Wajib Pajak Daerah	-		-	-	215.816.139,00							-	221.005.000,00	
			Jumlah Laporan Hasil Pengolahan, Pemeliharaan, dan Pelaporan Basis Data Pajak Daerah	-		-	-	267.714.950,00							-	281.143.000,00	
			Jumlah Laporan Pelaksanaan Penyuluhan dan Penyebarluasan Kebijakan Pajak Daerah	-		-	-	339.139.572,00							-	356.095.000,00	
			Jumlah Laporan Perkembangan Elektronifikasi Transaksi Pemerintah Daerah	-		-	-	25.266.400,00							-	30.000.000,00	
			Jumlah Layanan dan Konsultasi Pajak Daerah	-		-	-	225.797.428,00							-	211.967.000,00	
			Jumlah Objek Pajak yang Disesuaikan NJOP nya	-		-	-	209.978.588,00							-	210.000.000,00	
			Jumlah Sarana dan Prasarana Pengelolaan Pajak Daerah	-		-	-	507.682.510,00							-	533.060.000,00	
	5.02.04.2.01.0001	Perencanaan Pengelolaan Pajak Daerah						32.671.243,00			3.Melanjutkan pengembangan infrastruktur dan meningkatkan lapangan kerja yang berkualitas, mendorong kewirausahaan, mengembangkan industri kreatif serta mengembangkan agromaritim industri di sentra produksi melalui peran aktif koperasi.	-	Peningkatan Produktifitas, Pengembangan Pariwisata dan Investasi Daerah			34.305.000,00	
		Tersedianya Rencana Pengelolaan Pajak Daerah	Jumlah Dokumen Rencana Pengelolaan Pajak Daerah	-		-	2 Dokumen	32.671.243,00	Kota Jambi	PENDAPATAN ASLI DAERAH (PAD)					-	34.305.000,00	Badan Pengelola Pajak dan Retribusi Daerah

NO	KODE	URUSAN / BIDANG URUSAN / PROGRAM / OUTCOME / KEGIATAN / SUBKEGIATAN OUTPUT	INDIKATOR	TARGET AKHIR RENSTRA	REALISASI 2025	PRAKIRAAN 2026	CAPAIAN KINERJA DAN KERANGKA PENDANAAN							KELOMPOK SASARAN	PRAKIRAAN MAJU 2028		PERANGKAT DAERAH PENANGGUNG JAWAB
							TARGET 2027	PAGU INDIKATIF	LOKASI	SUMBER DANA	PRIORITAS				TARGET	PAGU INDIKATIF	
											NASIONAL	PROVINSI	DAERAH				
(1)	(2)	(3)	(4)	(5)	(6)	(7)	(8)	(9)	(10)	(11)	(12)	(13)	(14)	(15)	(16)	(17)	(18)
	5.02.04.2.01.0002	Analisa dan Pengembangan Pajak Daerah, serta Penyusunan Kebijakan Pajak Daerah						61.144.105,00			3.Melanjutkan pengembangan infrastruktur dan meningkatkan lapangan kerja yang berkualitas, mendorong kewirausahaan, mengembangkan industri kreatif serta mengembangkan agromaritim industri di sentra produksi melalui peran aktif koperasi.	-	Peningkatan Produktifitas, Pengembangan Pariwisata dan Investasi Daerah			64.201.300,00	
		Tersedianya Hasil Analis Pajak Daerah serta Terlaksananya Pengembangan Pajak Daerah dan Kebijakan Pajak Daerah	Jumlah Dokumen Hasil Analis Pajak Daerah serta Pengembangan Pajak Daerah dan Kebijakan Pajak Daerah	-		-	1 Dokumen	61.144.105,00	Kota Jambi	PENDAPATAN ASLI DAERAH (PAD)					-	64.201.300,00	Badan Pengelola Pajak dan Retribusi Daerah
	5.02.04.2.01.0003	Penyuluhan dan Penyebarluasan Kebijakan Pajak Daerah						339.139.572,00			3.Melanjutkan pengembangan infrastruktur dan meningkatkan lapangan kerja yang berkualitas, mendorong kewirausahaan, mengembangkan industri kreatif serta mengembangkan agromaritim industri di sentra produksi melalui peran aktif koperasi.	-	Peningkatan Produktifitas, Pengembangan Pariwisata dan Investasi Daerah			356.095.000,00	
		Terlaksananya Penyuluhan dan Penyebarluasan Kebijakan Pajak Daerah	Jumlah Laporan Pelaksanaan Penyuluhan dan Penyebarluasan Kebijakan Pajak Daerah	-		-	12 Laporan	339.139.572,00	Kota Jambi	PENDAPATAN ASLI DAERAH (PAD)					-	356.095.000,00	Badan Pengelola Pajak dan Retribusi Daerah

NO	KODE	URUSAN / BIDANG URUSAN / PROGRAM / OUTCOME / KEGIATAN / SUBKEGIATAN OUTPUT	INDIKATOR	TARGET AKHIR RENSTRA	REALISASI 2025	PRAKIRAAN 2026	CAPAIAN KINERJA DAN KERANGKA PENDANAAN							KELOMPOK SASARAN	PRAKIRAAN MAJU 2028		PERANGKAT DAERAH PENANGGUNG JAWAB
							TARGET 2027	PAGU INDIKATIF	LOKASI	SUMBER DANA	PRIORITAS				TARGET	PAGU INDIKATIF	
											NASIONAL	PROVINSI	DAERAH				
(1)	(2)	(3)	(4)	(5)	(6)	(7)	(8)	(9)	(10)	(11)	(12)	(13)	(14)	(15)	(16)	(17)	(18)
	5.02.04.2.01.0004	Penyediaan Sarana dan Prasarana Pengelolaan Pajak Daerah						507.682.510,00			3.Melanjutkan pengembangan infrastruktur dan meningkatkan lapangan kerja yang berkualitas, mendorong kewirausahaan, mengembangkan industri kreatif serta mengembangkan agromaritim industri di sentra produksi melalui peran aktif koperasi.	-	Peningkatan Produktifitas, Pengembangan Pariwisata dan Investasi Daerah			533.060.000,00	
		Tersedianya Sarana dan Prasarana Pengelolaan Pajak Daerah	Jumlah Sarana dan Prasarana Pengelolaan Pajak Daerah	-		-	15 Unit	507.682.510,00	Kota Jambi	PENDAPATAN ASLI DAERAH (PAD)					-	533.060.000,00	Badan Pengelola Pajak dan Retribusi Daerah
	5.02.04.2.01.0005	Pendataan dan Pendaftaran Objek Pajak Daerah						215.816.139,00			3.Melanjutkan pengembangan infrastruktur dan meningkatkan lapangan kerja yang berkualitas, mendorong kewirausahaan, mengembangkan industri kreatif serta mengembangkan agromaritim industri di sentra produksi melalui peran aktif koperasi.	-	Peningkatan Produktifitas, Pengembangan Pariwisata dan Investasi Daerah			221.005.000,00	
		Tersedianya Data Objek Pajak, Subjek Pajak dan Wajib Pajak Daerah	Jumlah Laporan Hasil Pendataan dan Pendaftaran Objek Pajak Daerah, Subjek Pajak dan Wajib Pajak Daerah	-		-	12 Laporan	215.816.139,00	Kota Jambi	PENDAPATAN ASLI DAERAH (PAD)					-	221.005.000,00	Badan Pengelola Pajak dan Retribusi Daerah

NO	KODE	URUSAN / BIDANG URUSAN / PROGRAM / OUTCOME / KEGIATAN / SUBKEGIATAN OUTPUT	INDIKATOR	TARGET AKHIR RENSTRA	REALISASI 2025	PRAKIRAAN 2026	CAPAIAN KINERJA DAN KERANGKA PENDANAAN							KELOMPOK SASARAN	PRAKIRAAN MAJU 2028		PERANGKAT DAERAH PENANGGUNG JAWAB
							TARGET 2027	PAGU INDIKATIF	LOKASI	SUMBER DANA	PRIORITAS				TARGET	PAGU INDIKATIF	
											NASIONAL	PROVINSI	DAERAH				
(1)	(2)	(3)	(4)	(5)	(6)	(7)	(8)	(9)	(10)	(11)	(12)	(13)	(14)	(15)	(16)	(17)	(18)
	5.02.04.2.01.0006	Pengolahan, Pemeliharaan, dan Pelaporan Basis Data Pajak Daerah						267.714.950,00			3.Melanjutkan pengembangan infrastruktur dan meningkatkan lapangan kerja yang berkualitas, mendorong kewirausahaan, mengembangkan industri kreatif serta mengembangkan agromaritim industri di sentra produksi melalui peran aktif koperasi.	-	Peningkatan Produktifitas, Pengembangan Pariwisata dan Investasi Daerah			281.143.000,00	
		Terlaksananya Pengolahan, Pemeliharaan, dan Pelaporan Basis Data Pajak Daerah	Jumlah Laporan Hasil Pengolahan, Pemeliharaan, dan Pelaporan Basis Data Pajak Daerah	-		-	12 Laporan	267.714.950,00	Kota Jambi	PENDAPATAN ASLI DAERAH (PAD)					-	281.143.000,00	Badan Pengelola Pajak dan Retribusi Daerah
	5.02.04.2.01.0007	Penilaian Pajak Bumi dan Bangunan Perdesaan dan Perkotaan (PBBP2) serta Bea Perolehan Hak atas Tanah dan Bangunan (BPHTB)						209.978.588,00			3.Melanjutkan pengembangan infrastruktur dan meningkatkan lapangan kerja yang berkualitas, mendorong kewirausahaan, mengembangkan industri kreatif serta mengembangkan agromaritim industri di sentra produksi melalui peran aktif koperasi.	-	Peningkatan Produktifitas, Pengembangan Pariwisata dan Investasi Daerah			210.000.000,00	
		Terpenuhinya Jumlah Objek Pajak yang Disesuaikan NJOP nya	Jumlah Objek Pajak yang Disesuaikan NJOP nya	-		-	18150 Obyek Pajak	209.978.588,00	Kota Jambi	PENDAPATAN ASLI DAERAH (PAD)					-	210.000.000,00	Badan Pengelola Pajak dan Retribusi Daerah

NO	KODE	URUSAN / BIDANG URUSAN / PROGRAM / OUTCOME / KEGIATAN / SUBKEGIATAN OUTPUT	INDIKATOR	TARGET AKHIR RENSTRA	REALISASI 2025	PRAKIRAAN 2026	CAPAIAN KINERJA DAN KERANGKA PENDANAAN							KELOMPOK SASARAN	PRAKIRAAN MAJU 2028		PERANGKAT DAERAH PENANGGUNG JAWAB
							TARGET 2027	PAGU INDIKATIF	LOKASI	SUMBER DANA	PRIORITAS				TARGET	PAGU INDIKATIF	
											NASIONAL	PROVINSI	DAERAH				
(1)	(2)	(3)	(4)	(5)	(6)	(7)	(8)	(9)	(10)	(11)	(12)	(13)	(14)	(15)	(16)	(17)	(18)
	5.02.04.2.01.0008	Penetapan Wajib Pajak Daerah						166.803.801,00			3.Melanjutkan pengembangan infrastruktur dan meningkatkan lapangan kerja yang berkualitas, mendorong kewirausahaan, mengembangkan industri kreatif serta mengembangkan agromaritim industri di sentra produksi melalui peran aktif koperasi.	-	Peningkatan Produktifitas, Pengembangan Pariwisata dan Investasi Daerah			196.297.753,00	
		Tersedianya Dokumen Ketetapan Pajak Daerah	Jumlah Dokumen Ketetapan Pajak Daerah	-		-	33100 Dokumen	166.803.801,00	Kota Jambi	PENDAPATAN ASLI DAERAH (PAD)					-	196.297.753,00	Badan Pengelola Pajak dan Retribusi Daerah
	5.02.04.2.01.0009	Pelayanan dan Konsultasi Pajak Daerah						225.797.428,00			3.Melanjutkan pengembangan infrastruktur dan meningkatkan lapangan kerja yang berkualitas, mendorong kewirausahaan, mengembangkan industri kreatif serta mengembangkan agromaritim industri di sentra produksi melalui peran aktif koperasi.	-	Peningkatan Produktifitas, Pengembangan Pariwisata dan Investasi Daerah			211.967.000,00	
		Tersedianya Layanan dan Konsultasi Pajak Daerah	Jumlah Layanan dan Konsultasi Pajak Daerah	-		-	33000 Layanan	225.797.428,00	Kota Jambi	PENDAPATAN ASLI DAERAH (PAD)					-	211.967.000,00	Badan Pengelola Pajak dan Retribusi Daerah

NO	KODE	URUSAN / BIDANG URUSAN / PROGRAM / OUTCOME / KEGIATAN / SUBKEGIATAN OUTPUT	INDIKATOR	TARGET AKHIR RENSTRA	REALISASI 2025	PRAKIRAAN 2026	CAPAIAN KINERJA DAN KERANGKA PENDANAAN							KELOMPOK SASARAN	PRAKIRAAN MAJU 2028		PERANGKAT DAERAH PENANGGUNG JAWAB
							TARGET 2027	PAGU INDIKATIF	LOKASI	SUMBER DANA	PRIORITAS				TARGET	PAGU INDIKATIF	
											NASIONAL	PROVINSI	DAERAH				
(1)	(2)	(3)	(4)	(5)	(6)	(7)	(8)	(9)	(10)	(11)	(12)	(13)	(14)	(15)	(16)	(17)	(18)
	5.02.04.2.01.0010	Penelitian dan Verifikasi Data Pelaporan Pajak Daerah						50.745.196,00			3.Melanjutkan pengembangan infrastruktur dan meningkatkan lapangan kerja yang berkualitas, mendorong kewirausahaan, mengembangkan industri kreatif serta mengembangkan agromaritim industri di sentra produksi melalui peran aktif koperasi.	-	Peningkatan Produktifitas, Pengembangan Pariwisata dan Investasi Daerah			57.098.140,00	
		Terlaksananya Penelitian dan Verifikasi Data Pelaporan Pajak Daerah	Jumlah Data Pelaporan Pajak Daerah yang Telah Dilakukan Penelitian dan Verifikasi	-		-	33100 Dokumen	50.745.196,00	Kota Jambi	PENDAPATAN ASLI DAERAH (PAD)					-	57.098.140,00	Badan Pengelola Pajak dan Retribusi Daerah
	5.02.04.2.01.0011	Penagihan Pajak Daerah						407.192.508,00			3.Melanjutkan pengembangan infrastruktur dan meningkatkan lapangan kerja yang berkualitas, mendorong kewirausahaan, mengembangkan industri kreatif serta mengembangkan agromaritim industri di sentra produksi melalui peran aktif koperasi.	-	Peningkatan Produktifitas, Pengembangan Pariwisata dan Investasi Daerah			427.550.000,00	
		Terlaksananya Penagihan Pajak Daerah	Jumlah Dokumen Hasil Pelaksanaan Penagihan Pajak Daerah	-		-	3 Dokumen	407.192.508,00	Kota Jambi	PENDAPATAN ASLI DAERAH (PAD)					-	427.550.000,00	Badan Pengelola Pajak dan Retribusi Daerah

NO	KODE	URUSAN / BIDANG URUSAN / PROGRAM / OUTCOME / KEGIATAN / SUBKEGIATAN OUTPUT	INDIKATOR	TARGET AKHIR RENSTRA	REALISASI 2025	PRAKIRAAN 2026	CAPAIAN KINERJA DAN KERANGKA PENDANAAN							KELOMPOK SASARAN	PRAKIRAAN MAJU 2028		PERANGKAT DAERAH PENANGGUNG JAWAB
							TARGET 2027	PAGU INDIKATIF	LOKASI	SUMBER DANA	PRIORITAS				TARGET	PAGU INDIKATIF	
											NASIONAL	PROVINSI	DAERAH				
(1)	(2)	(3)	(4)	(5)	(6)	(7)	(8)	(9)	(10)	(11)	(12)	(13)	(14)	(15)	(16)	(17)	(18)
	5.02.04.2.01.0012	Penyelesaian Keberatan Pajak Daerah						148.790.080,00			3.Melanjutkan pengembangan infrastruktur dan meningkatkan lapangan kerja yang berkualitas, mendorong kewirausahaan, mengembangkan industri kreatif serta mengembangkan agromaritim industri di sentra produksi melalui peran aktif koperasi.	-	Peningkatan Produktifitas, Pengembangan Pariwisata dan Investasi Daerah			156.229.584,00	
		Terlaksananya Penyelesaian Keberatan Pajak Daerah	Jumlah Dokumen Hasil Penyelesaian Keberatan Pajak Daerah	-		-	1 Dokumen	148.790.080,00	Kota Jambi	PENDAPATAN ASLI DAERAH (PAD)					-	156.229.584,00	Badan Pengelola Pajak dan Retribusi Daerah
	5.02.04.2.01.0013	Pengendalian, Pemeriksaan dan Pengawasan Pajak Daerah						237.604.330,00			3.Melanjutkan pengembangan infrastruktur dan meningkatkan lapangan kerja yang berkualitas, mendorong kewirausahaan, mengembangkan industri kreatif serta mengembangkan agromaritim industri di sentra produksi melalui peran aktif koperasi.	-	Peningkatan Produktifitas, Pengembangan Pariwisata dan Investasi Daerah			249.484.000,00	
		Terlaksanannya Pemeriksaan serta Pengendalian dan Pengawasan Pajak Daerah	Jumlah Dokumen Hasil Pemeriksaan serta Pengendalian dan Pengawasan Pajak Daerah	-		-	2 Dokumen	237.604.330,00	Kota Jambi	PENDAPATAN ASLI DAERAH (PAD)					-	249.484.000,00	Badan Pengelola Pajak dan Retribusi Daerah

NO	KODE	URUSAN / BIDANG URUSAN / PROGRAM / OUTCOME / KEGIATAN / SUBKEGIATAN OUTPUT	INDIKATOR	TARGET AKHIR RENSTRA	REALISASI 2025	PRAKIRAAN 2026	CAPAIAN KINERJA DAN KERANGKA PENDANAAN							KELOMPOK SASARAN	PRAKIRAAN MAJU 2028		PERANGKAT DAERAH PENANGGUNG JAWAB
							TARGET 2027	PAGU INDIKATIF	LOKASI	SUMBER DANA	PRIORITAS				TARGET	PAGU INDIKATIF	
											NASIONAL	PROVINSI	DAERAH				
(1)	(2)	(3)	(4)	(5)	(6)	(7)	(8)	(9)	(10)	(11)	(12)	(13)	(14)	(15)	(16)	(17)	(18)
	5.02.04.2.01.0014	Pembinaan dan Pengawasan Pengelolaan Pajak Daerah dan Retribusi Daerah						184.445.810,00			3.Melanjutkan pengembangan infrastruktur dan meningkatkan lapangan kerja yang berkualitas, mendorong kewirausahaan, mengembangkan industri kreatif serta mengembangkan agromaritim industri di sentra produksi melalui peran aktif koperasi.	-	Peningkatan Produktifitas, Pengembangan Pariwisata dan Investasi Daerah			193.668.100,00	
		Terlaksananya Pembinaan dan Pengawasan Pengelolaan Retribusi Daerah	Jumlah Laporan Hasil Pembinaan dan Pengawasan Pengelolaan Retribusi Daerah	-		-	12 Laporan	184.445.810,00	Kota Jambi	PENDAPATAN ASLI DAERAH (PAD)					-	193.668.100,00	Badan Pengelola Pajak dan Retribusi Daerah
	5.02.04.2.01.0015	Elektronifikasi Transaksi Pemerintah Daerah						25.266.400,00			3.Melanjutkan pengembangan infrastruktur dan meningkatkan lapangan kerja yang berkualitas, mendorong kewirausahaan, mengembangkan industri kreatif serta mengembangkan agromaritim industri di sentra produksi melalui peran aktif koperasi.	-	Peningkatan Produktifitas, Pengembangan Pariwisata dan Investasi Daerah			30.000.000,00	
		Terlaksananya Upaya Mengubah Transaksi Tunai Menjadi Non Tunai	Jumlah Laporan Perkembangan Elektronifikasi Transaksi Pemerintah Daerah	-		-	2 Laporan	25.266.400,00	Kota Jambi	PENDAPATAN ASLI DAERAH (PAD)					-	30.000.000,00	Badan Pengelola Pajak dan Retribusi Daerah
	J U M L A H							**37.451.579.000,00**								**37.811.487.883,00**	

RENCANA KERJA ORGANISASI PERANGKAT DAERAH (RENJA OPD)
BADAN KEPEGAWAIAN DAN PENGEMBANGAN SUMBER DAYA MANUSIA DAERAH KOTA JAMBI
TAHUN 2027

NO	KODE	URUSAN / BIDANG URUSAN / PROGRAM / OUTCOME / KEGIATAN / SUBKEGIATAN OUTPUT	INDIKATOR	TARGET AKHIR RENSTRA	REALISASI 2025	PRAKIRAAN 2026	CAPAIAN KINERJA DAN KERANGKA PENDANAAN							KELOMPOK SASARAN	PRAKIRAAN MAJU 2028		PERANGKAT DAERAH PENANGGUNG JAWAB
							TARGET 2027	PAGU INDIKATIF	LOKASI	SUMBER DANA	PRIORITAS				TARGET	PAGU INDIKATIF	
											NASIONAL	PROVINSI	DAERAH				
(1)	(2)	(3)	(4)	(5)	(6)	(7)	(8)	(9)	(10)	(11)	(12)	(13)	(14)	(15)	(16)	(17)	(18)
		Badan Kepegawaian dan Pengembangan Sumber Daya Manusia Daerah						**17.065.009.000,00**								**17.183.389.000,00**	
	5	**UNSUR PENUNJANG URUSAN PEMERINTAHAN**						**17.065.009.000,00**								**17.183.389.000,00**	
	5.03	**KEPEGAWAIAN**						**15.005.209.000,00**								**15.083.389.000,00**	
1.	**5.03.01**	**PROGRAM PENUNJANG URUSAN PEMERINTAHAN DAERAH KABUPATEN/KOTA**						**13.264.309.000,00**								**13.348.789.000,00**	
			1.Predikat Akuntabilitas Kinerja Perangkat Daerah	-		-	85.2 Nilai	13.264.309.000,00							-	13.348.789.000,00	
			Predikat Akuntabilitas Kinerja Perangkat Daerah	-		-	85,69 Angka	13.264.309.000,00							-	13.348.789.000,00	
	5.03.01.2.01	Perencanaan, Penganggaran, dan Evaluasi Kinerja Perangkat Daerah						30.000.000,00						Pegawai BKPSDMD Kota Jambi		30.000.000,00	
		Meningkatnya Kualitas Dokumen Akuntabilitas						30.000.000,00						Pegawai BKPSDMD Kota Jambi		30.000.000,00	
			Jumlah Dokumen Perencanaan Perangkat Daerah	-		-	-	20.000.000,00							-	20.000.000,00	
			Jumlah Laporan Capaian Kinerja dan Ikhtisar Realisasi Kinerja SKPD dan Laporan Hasil Koordinasi Penyusunan Laporan Capaian Kinerja dan Ikhtisar Realisasi Kinerja SKPD	-		-	-	10.000.000,00							-	10.000.000,00	
	5.03.01.2.01.0001	Penyusunan Dokumen Perencanaan Perangkat Daerah						20.000.000,00			4.Memperkuat pembangunan sumber daya manusia (SDM), sains, teknologi, pendidikan, kesehatan, prestasi olahraga, kesetaraan gender, serta penguatan peran perempuan, pemuda (generasi milenial dan generasi Z), dan penyandang disabilitas.	-	Peningkatan Kualitas SDM			20.000.000,00	

NO	KODE	URUSAN / BIDANG URUSAN / PROGRAM / OUTCOME / KEGIATAN / SUBKEGIATAN OUTPUT	INDIKATOR	TARGET AKHIR RENSTRA	REALISASI 2025	PRAKIRAAN 2026	CAPAIAN KINERJA DAN KERANGKA PENDANAAN							KELOMPOK SASARAN	PRAKIRAAN MAJU 2028		PERANGKAT DAERAH PENANGGUNG JAWAB
							TARGET 2027	PAGU INDIKATIF	LOKASI	SUMBER DANA	PRIORITAS				TARGET	PAGU INDIKATIF	
											NASIONAL	PROVINSI	DAERAH				
(1)	(2)	(3)	(4)	(5)	(6)	(7)	(8)	(9)	(10)	(11)	(12)	(13)	(14)	(15)	(16)	(17)	(18)
		Tersusunnya Dokumen Perencanaan Perangkat Daerah	Jumlah Dokumen Perencanaan Perangkat Daerah	-		-	8 Dokumen	20.000.000,00	Provinsi Jambi || Kota Jambi || Kecamatan Kota Baru || Kelurahan Paal Lima || 0	PENDAPATAN ASLI DAERAH (PAD)					-	20.000.000,00	Badan Kepegawaian dan Pengembangan Sumber Daya Manusia Daerah
	5.03.01.2.01.0006	Koordinasi dan Penyusunan Laporan Capaian Kinerja dan Ikhtisar Realisasi Kinerja SKPD						10.000.000,00			4.Memperkuat pembangunan sumber daya manusia (SDM), sains, teknologi, pendidikan, kesehatan, prestasi olahraga, kesetaraan gender, serta penguatan peran perempuan, pemuda (generasi milenial dan generasi Z), dan penyandang disabilitas.	-	Peningkatan Kualitas SDM			10.000.000,00	
		Tersedianya Laporan Capaian Kinerja dan Ikhtisar Realisasi Kinerja SKPD dan Laporan Hasil Koordinasi Penyusunan Laporan Capaian Kinerja dan Ikhtisar Realisasi Kinerja SKPD	Jumlah Laporan Capaian Kinerja dan Ikhtisar Realisasi Kinerja SKPD dan Laporan Hasil Koordinasi Penyusunan Laporan Capaian Kinerja dan Ikhtisar Realisasi Kinerja SKPD	-		-	3 Laporan	10.000.000,00	Provinsi Jambi || Kota Jambi || Kecamatan Kota Baru || Kelurahan Paal Lima || 0	PENDAPATAN ASLI DAERAH (PAD)					-	10.000.000,00	Badan Kepegawaian dan Pengembangan Sumber Daya Manusia Daerah
	5.03.01.2.02	Administrasi Keuangan Perangkat Daerah						11.169.254.000,00						Pegawai BKPSDMD Kota Jambi		11.648.029.000,00	
		Meningkatnya tertib administrasi keuangan perangkat daerah						11.169.254.000,00						Pegawai BKPSDMD Kota Jambi		11.648.029.000,00	
			Jumlah Dokumen Koordinasi dan Pelaksanaan Akuntansi SKPD	-		-	-	11.000.000,00							-	11.000.000,00	
			Jumlah Dokumen Penatausahaan dan Pengujian/Verifikasi Keuangan SKPD	-		-	-	286.254.000,00							-	286.254.000,00	
			Jumlah Laporan Keuangan Bulanan/ Triwulanan/ Semesteran SKPD dan Laporan Koordinasi Penyusunan Laporan Keuangan Bulanan/Triwulanan/Semesteran SKPD	-		-	-	12.000.000,00							-	12.000.000,00	
			Jumlah Orang yang Menerima Gaji dan Tunjangan ASN	-		-	-	10.860.000.000,00							-	11.338.775.000,00	

NO	KODE	URUSAN / BIDANG URUSAN / PROGRAM / OUTCOME / KEGIATAN / SUBKEGIATAN OUTPUT	INDIKATOR	TARGET AKHIR RENSTRA	REALISASI 2025	PRAKIRAAN 2026	CAPAIAN KINERJA DAN KERANGKA PENDANAAN							KELOMPOK SASARAN	PRAKIRAAN MAJU 2028		PERANGKAT DAERAH PENANGGUNG JAWAB
							TARGET 2027	PAGU INDIKATIF	LOKASI	SUMBER DANA	PRIORITAS				TARGET	PAGU INDIKATIF	
											NASIONAL	PROVINSI	DAERAH				
(1)	(2)	(3)	(4)	(5)	(6)	(7)	(8)	(9)	(10)	(11)	(12)	(13)	(14)	(15)	(16)	(17)	(18)
	5.03.01.2.02.0001	Penyediaan Gaji dan Tunjangan ASN						10.860.000.000,00			4.Memperkuat pembangunan sumber daya manusia (SDM), sains, teknologi, pendidikan, kesehatan, prestasi olahraga, kesetaraan gender, serta penguatan peran perempuan, pemuda (generasi milenial dan generasi Z), dan penyandang disabilitas.	-	Peningkatan Kualitas SDM			11.338.775.000,00	
		Tersedianya Gaji dan Tunjangan ASN	Jumlah Orang yang Menerima Gaji dan Tunjangan ASN	-		-	94 Orang/bulan	10.860.000.000,00	Provinsi Jambi || Kota Jambi || Kecamatan Kota Baru || Kelurahan Paal Lima || 0	PENDAPATAN ASLI DAERAH (PAD)					-	11.338.775.000,00	Badan Kepegawaian dan Pengembangan Sumber Daya Manusia Daerah
	5.03.01.2.02.0003	Pelaksanaan Penatausahaan danPengujian/Verifikasi Keuangan SKPD						286.254.000,00			4.Memperkuat pembangunan sumber daya manusia (SDM), sains, teknologi, pendidikan, kesehatan, prestasi olahraga, kesetaraan gender, serta penguatan peran perempuan, pemuda (generasi milenial dan generasi Z), dan penyandang disabilitas.	-	Peningkatan Kualitas SDM			286.254.000,00	
		Terlaksananya Penatausahaan dan Pengujian/Verifikasi Keuangan SKPD	Jumlah Dokumen Penatausahaan dan Pengujian/Verifikasi Keuangan SKPD	-		-	12 Dokumen	286.254.000,00	Provinsi Jambi || Kota Jambi || Kecamatan Kota Baru || Kelurahan Paal Lima || 0	PENDAPATAN ASLI DAERAH (PAD)					-	286.254.000,00	Badan Kepegawaian dan Pengembangan Sumber Daya Manusia Daerah

NO	KODE	URUSAN / BIDANG URUSAN / PROGRAM / OUTCOME / KEGIATAN / SUBKEGIATAN OUTPUT	INDIKATOR	TARGET AKHIR RENSTRA	REALISASI 2025	PRAKIRAAN 2026	CAPAIAN KINERJA DAN KERANGKA PENDANAAN							KELOMPOK SASARAN	PRAKIRAAN MAJU 2028		PERANGKAT DAERAH PENANGGUNG JAWAB
							TARGET 2027	PAGU INDIKATIF	LOKASI	SUMBER DANA	PRIORITAS				TARGET	PAGU INDIKATIF	
											NASIONAL	PROVINSI	DAERAH				
(1)	(2)	(3)	(4)	(5)	(6)	(7)	(8)	(9)	(10)	(11)	(12)	(13)	(14)	(15)	(16)	(17)	(18)
	5.03.01.2.02.0004	Koordinasi dan Pelaksanaan Akuntansi SKPD						11.000.000,00			4.Memperkuat pembangunan sumber daya manusia (SDM), sains, teknologi, pendidikan, kesehatan, prestasi olahraga, kesetaraan gender, serta penguatan peran perempuan, pemuda (generasi milenial dan generasi Z), dan penyandang disabilitas.	-	Peningkatan Kualitas SDM			11.000.000,00	
		Terlaksananya Koordinasi dan Pelaksanaan Akuntansi SKPD	Jumlah Dokumen Koordinasi dan Pelaksanaan Akuntansi SKPD	-		-	12 Dokumen	11.000.000,00	Provinsi Jambi || Kota Jambi || Kecamatan Kota Baru || Kelurahan Paal Lima || 0	PENDAPATAN ASLI DAERAH (PAD)					-	11.000.000,00	Badan Kepegawaian dan Pengembangan Sumber Daya Manusia Daerah
	5.03.01.2.02.0007	Koordinasi dan Penyusunan Laporan Keuangan Bulanan/ Triwulanan/ Semesteran SKPD						12.000.000,00			4.Memperkuat pembangunan sumber daya manusia (SDM), sains, teknologi, pendidikan, kesehatan, prestasi olahraga, kesetaraan gender, serta penguatan peran perempuan, pemuda (generasi milenial dan generasi Z), dan penyandang disabilitas.	-	Peningkatan Kualitas SDM			12.000.000,00	
		Tersedianya Laporan Keuangan Bulanan/Triwulanan/Semesteran SKPD dan Laporan Koordinasi Penyusunan Laporan Keuangan Bulanan/Triwulanan/Semesteran SKPD	Jumlah Laporan Keuangan Bulanan/ Triwulanan/ Semesteran SKPD dan Laporan Koordinasi Penyusunan Laporan Keuangan Bulanan/Triwulanan/Semesteran SKPD	-		-	12 Laporan	12.000.000,00	Provinsi Jambi || Kota Jambi || Kecamatan Kota Baru || Kelurahan Paal Lima || 0	PENDAPATAN ASLI DAERAH (PAD)					-	12.000.000,00	Badan Kepegawaian dan Pengembangan Sumber Daya Manusia Daerah

NO	KODE	URUSAN / BIDANG URUSAN / PROGRAM / OUTCOME / KEGIATAN / SUBKEGIATAN OUTPUT	INDIKATOR	TARGET AKHIR RENSTRA	REALISASI 2025	PRAKIRAAN 2026	CAPAIAN KINERJA DAN KERANGKA PENDANAAN							KELOMPOK SASARAN	PRAKIRAAN MAJU 2028		PERANGKAT DAERAH PENANGGUNG JAWAB
							TARGET 2027	PAGU INDIKATIF	LOKASI	SUMBER DANA	PRIORITAS				TARGET	PAGU INDIKATIF	
											NASIONAL	PROVINSI	DAERAH				
(1)	(2)	(3)	(4)	(5)	(6)	(7)	(8)	(9)	(10)	(11)	(12)	(13)	(14)	(15)	(16)	(17)	(18)
	5.03.01.2.03	Administrasi Barang Milik Daerah pada Perangkat Daerah						27.000.000,00						Pegawai BKPSDMD Kota Jambi		29.000.000,00	
		Meningkatnya tertib administrasi barang milik daerah perangkat daerah						27.000.000,00						Pegawai BKPSDMD Kota Jambi		29.000.000,00	
			Jumlah Laporan Hasil Penilaian Barang Milik Daerah dan Hasil Koordinasi Penilaian Barang Milik Daerah SKPD	-		-	-	27.000.000,00							-	29.000.000,00	
	5.03.01.2.03.0003	Koordinasi dan Penilaian Barang Milik Daerah SKPD						27.000.000,00			4.Memperkuat pembangunan sumber daya manusia (SDM), sains, teknologi, pendidikan, kesehatan, prestasi olahraga, kesetaraan gender, serta penguatan peran perempuan, pemuda (generasi milenial dan generasi Z), dan penyandang disabilitas.	-	Peningkatan Kualitas SDM			29.000.000,00	
		Tersedianya Laporan Hasil Penilaian Barang Milik Daerah dan Hasil Koordinasi Penilaian Barang Milik Daerah SKPD	Jumlah Laporan Hasil Penilaian Barang Milik Daerah dan Hasil Koordinasi Penilaian Barang Milik Daerah SKPD	-		-	12 Laporan	27.000.000,00	Provinsi Jambi || Kota Jambi || Kecamatan Kota Baru || Kelurahan Paal Lima || 0	PENDAPATAN ASLI DAERAH (PAD)						-	29.000.000,00	Badan Kepegawaian dan Pengembangan Sumber Daya Manusia Daerah
	5.03.01.2.05	Administrasi Kepegawaian Perangkat Daerah						245.250.000,00						Pegawai BKPSDMD Kota Jambi		245.250.000,00	
		Meningkatnya kompetensi pegawai						245.250.000,00						Pegawai BKPSDMD Kota Jambi		245.250.000,00	
			Jumlah Paket Pakaian Dinas beserta Atribut Kelengkapan	-		-	-	65.250.000,00							-	65.250.000,00	
			Jumlah Pegawai Berdasarkan Tugas dan Fungsi yang Mengikuti Pendidikan dan Pelatihan	-		-	-	180.000.000,00							-	180.000.000,00	

NO	KODE	URUSAN / BIDANG URUSAN / PROGRAM / OUTCOME / KEGIATAN / SUBKEGIATAN OUTPUT	INDIKATOR	TARGET AKHIR RENSTRA	REALISASI 2025	PRAKIRAAN 2026	CAPAIAN KINERJA DAN KERANGKA PENDANAAN							KELOMPOK SASARAN	PRAKIRAAN MAJU 2028		PERANGKAT DAERAH PENANGGUNG JAWAB
							TARGET 2027	PAGU INDIKATIF	LOKASI	SUMBER DANA	PRIORITAS				TARGET	PAGU INDIKATIF	
											NASIONAL	PROVINSI	DAERAH				
(1)	(2)	(3)	(4)	(5)	(6)	(7)	(8)	(9)	(10)	(11)	(12)	(13)	(14)	(15)	(16)	(17)	(18)
	5.03.01.2.05.0002	Pengadaan Pakaian Dinas beserta Atribut Kelengkapannya						65.250.000,00			4.Memperkuat pembangunan sumber daya manusia (SDM), sains, teknologi, pendidikan, kesehatan, prestasi olahraga, kesetaraan gender, serta penguatan peran perempuan, pemuda (generasi milenial dan generasi Z), dan penyandang disabilitas.	-	Peningkatan Kualitas SDM			65.250.000,00	
		Tersedianya Pakaian Dinas beserta Atribut Kelengkapan	Jumlah Paket Pakaian Dinas beserta Atribut Kelengkapan	-		-	87 Paket	65.250.000,00	Provinsi Jambi || Kota Jambi || Kecamatan Kota Baru || Kelurahan Paal Lima || 0	PENDAPATAN ASLI DAERAH (PAD)					-	65.250.000,00	Badan Kepegawaian dan Pengembangan Sumber Daya Manusia Daerah
	5.03.01.2.05.0009	Pendidikan dan Pelatihan Pegawai Berdasarkan Tugas dan Fungsi						180.000.000,00			4.Memperkuat pembangunan sumber daya manusia (SDM), sains, teknologi, pendidikan, kesehatan, prestasi olahraga, kesetaraan gender, serta penguatan peran perempuan, pemuda (generasi milenial dan generasi Z), dan penyandang disabilitas.	-	Peningkatan Kualitas SDM			180.000.000,00	
		Terlaksananya Pendidikan dan Pelatihan Pegawai Berdasarkan Tugas dan Fungsi	Jumlah Pegawai Berdasarkan Tugas dan Fungsi yang Mengikuti Pendidikan dan Pelatihan	-		-	15 Orang	180.000.000,00	Provinsi Jambi || Kota Jambi || Kecamatan Kota Baru || Kelurahan Paal Lima || 0	PENDAPATAN ASLI DAERAH (PAD)					-	180.000.000,00	Badan Kepegawaian dan Pengembangan Sumber Daya Manusia Daerah
	5.03.01.2.06	Administrasi Umum Perangkat Daerah						377.000.000,00						Pegawai BKPSDMD Kota Jambi		367.000.000,00	

NO	KODE	URUSAN / BIDANG URUSAN / PROGRAM / OUTCOME / KEGIATAN / SUBKEGIATAN OUTPUT	INDIKATOR	TARGET AKHIR RENSTRA	REALISASI 2025	PRAKIRAAN 2026	CAPAIAN KINERJA DAN KERANGKA PENDANAAN							KELOMPOK SASARAN	PRAKIRAAN MAJU 2028		PERANGKAT DAERAH PENANGGUNG JAWAB
							TARGET 2027	PAGU INDIKATIF	LOKASI	SUMBER DANA	PRIORITAS				TARGET	PAGU INDIKATIF	
											NASIONAL	PROVINSI	DAERAH				
(1)	(2)	(3)	(4)	(5)	(6)	(7)	(8)	(9)	(10)	(11)	(12)	(13)	(14)	(15)	(16)	(17)	(18)
		Terpenuhinya sarana dan prasarana kerja sesuai dengan ketentuan						377.000.000,00						Pegawai BKPSDMD Kota Jambi		367.000.000,00	
			Jumlah Dokumen Penatausahaan Arsip Dinamis pada SKPD	-		-	-	21.000.000,00							-	21.000.000,00	
			Jumlah Laporan Fasilitasi Kunjungan Tamu	-		-	-	39.000.000,00							-	30.000.000,00	
			Jumlah Laporan Penyelenggaraan Rapat Koordinasi dan Konsultasi SKPD	-		-	-	210.000.000,00							-	210.000.000,00	
			Jumlah Paket Barang Cetakan dan Penggandaan yang Disediakan	-		-	-	32.000.000,00							-	32.000.000,00	
			Jumlah Paket Komponen Instalasi Listrik/Penerangan Bangunan Kantor yang Disediakan	-		-	-	34.000.000,00							-	34.000.000,00	
			Jumlah Paket Peralatan dan Perlengkapan Kantor yang Disediakan	-		-	-	41.000.000,00							-	40.000.000,00	
	5.03.01.2.06.0001	Penyediaan Komponen InstalasiListrik/Penerangan Bangunan Kantor						34.000.000,00			4.Memperkuat pembangunan sumber daya manusia (SDM), sains, teknologi, pendidikan, kesehatan, prestasi olahraga, kesetaraan gender, serta penguatan peran perempuan, pemuda (generasi milenial dan generasi Z), dan penyandang disabilitas.	-	Peningkatan Kualitas SDM			34.000.000,00	
		Tersedianya Komponen Instalasi Listrik/Penerangan Bangunan Kantor	Jumlah Paket Komponen Instalasi Listrik/Penerangan Bangunan Kantor yang Disediakan	-		-	1 Paket	34.000.000,00	Provinsi Jambi || Kota Jambi || Kecamatan Kota Baru || Kelurahan Paal Lima || 0	PENDAPATAN ASLI DAERAH (PAD)					-	34.000.000,00	Badan Kepegawaian dan Pengembangan Sumber Daya Manusia Daerah

NO	KODE	URUSAN / BIDANG URUSAN / PROGRAM / OUTCOME / KEGIATAN / SUBKEGIATAN OUTPUT	INDIKATOR	TARGET AKHIR RENSTRA	REALISASI 2025	PRAKIRAAN 2026	CAPAIAN KINERJA DAN KERANGKA PENDANAAN							KELOMPOK SASARAN	PRAKIRAAN MAJU 2028		PERANGKAT DAERAH PENANGGUNG JAWAB
							TARGET 2027	PAGU INDIKATIF	LOKASI	SUMBER DANA	PRIORITAS				TARGET	PAGU INDIKATIF	
											NASIONAL	PROVINSI	DAERAH				
(1)	(2)	(3)	(4)	(5)	(6)	(7)	(8)	(9)	(10)	(11)	(12)	(13)	(14)	(15)	(16)	(17)	(18)
	5.03.01.2.06.0002	Penyediaan Peralatan dan Perlengkapan Kantor						41.000.000,00			4.Memperkuat pembangunan sumber daya manusia (SDM), sains, teknologi, pendidikan, kesehatan, prestasi olahraga, kesetaraan gender, serta penguatan peran perempuan, pemuda (generasi milenial dan generasi Z), dan penyandang disabilitas.	-	Peningkatan Kualitas SDM			40.000.000,00	
		Tersedianya Peralatan dan Perlengkapan Kantor	Jumlah Paket Peralatan dan Perlengkapan Kantor yang Disediakan	-		-	3 Paket	41.000.000,00	Provinsi Jambi || Kota Jambi || Kecamatan Kota Baru || Kelurahan Paal Lima || 0	PENDAPATAN ASLI DAERAH (PAD)					-	40.000.000,00	Badan Kepegawaian dan Pengembangan Sumber Daya Manusia Daerah
	5.03.01.2.06.0005	Penyediaan Barang Cetakan dan Penggandaan						32.000.000,00			4.Memperkuat pembangunan sumber daya manusia (SDM), sains, teknologi, pendidikan, kesehatan, prestasi olahraga, kesetaraan gender, serta penguatan peran perempuan, pemuda (generasi milenial dan generasi Z), dan penyandang disabilitas.	-	Peningkatan Kualitas SDM			32.000.000,00	
		Tersedianya Barang Cetakan dan Penggandaan	Jumlah Paket Barang Cetakan dan Penggandaan yang Disediakan	-		-	1 Paket	32.000.000,00	Provinsi Jambi || Kota Jambi || Kecamatan Kota Baru || Kelurahan Paal Lima || 0	PENDAPATAN ASLI DAERAH (PAD)					-	32.000.000,00	Badan Kepegawaian dan Pengembangan Sumber Daya Manusia Daerah

NO	KODE	URUSAN / BIDANG URUSAN / PROGRAM / OUTCOME / KEGIATAN / SUBKEGIATAN OUTPUT	INDIKATOR	TARGET AKHIR RENSTRA	REALISASI 2025	PRAKIRAAN 2026	CAPAIAN KINERJA DAN KERANGKA PENDANAAN							KELOMPOK SASARAN	PRAKIRAAN MAJU 2028		PERANGKAT DAERAH PENANGGUNG JAWAB
							TARGET 2027	PAGU INDIKATIF	LOKASI	SUMBER DANA	PRIORITAS				TARGET	PAGU INDIKATIF	
											NASIONAL	PROVINSI	DAERAH				
(1)	(2)	(3)	(4)	(5)	(6)	(7)	(8)	(9)	(10)	(11)	(12)	(13)	(14)	(15)	(16)	(17)	(18)
	5.03.01.2.06.0008	Fasilitasi Kunjungan Tamu						39.000.000,00			4.Memperkuat pembangunan sumber daya manusia (SDM), sains, teknologi, pendidikan, kesehatan, prestasi olahraga, kesetaraan gender, serta penguatan peran perempuan, pemuda (generasi milenial dan generasi Z), dan penyandang disabilitas.	-	Peningkatan Kualitas SDM			30.000.000,00	
		Terlaksananya Fasilitasi Kunjungan Tamu	Jumlah Laporan Fasilitasi Kunjungan Tamu	-		-	20 Laporan	39.000.000,00	Provinsi Jambi || Kota Jambi || Kecamatan Kota Baru || Kelurahan Paal Lima || 0	PENDAPATAN ASLI DAERAH (PAD)					-	30.000.000,00	Badan Kepegawaian dan Pengembangan Sumber Daya Manusia Daerah
	5.03.01.2.06.0009	Penyelenggaraan Rapat Koordinasi dan Konsultasi SKPD						210.000.000,00			4.Memperkuat pembangunan sumber daya manusia (SDM), sains, teknologi, pendidikan, kesehatan, prestasi olahraga, kesetaraan gender, serta penguatan peran perempuan, pemuda (generasi milenial dan generasi Z), dan penyandang disabilitas.	-	Peningkatan Kualitas SDM			210.000.000,00	
		Terlaksananya Penyelenggaraan Rapat Koordinasi dan Konsultasi SKPD	Jumlah Laporan Penyelenggaraan Rapat Koordinasi dan Konsultasi SKPD	-		-	20 Laporan	210.000.000,00	Provinsi Jambi || Kota Jambi || Kecamatan Kota Baru || Kelurahan Paal Lima || 0	PENDAPATAN ASLI DAERAH (PAD)					-	210.000.000,00	Badan Kepegawaian dan Pengembangan Sumber Daya Manusia Daerah

NO	KODE	URUSAN / BIDANG URUSAN / PROGRAM / OUTCOME / KEGIATAN / SUBKEGIATAN OUTPUT	INDIKATOR	TARGET AKHIR RENSTRA	REALISASI 2025	PRAKIRAAN 2026	CAPAIAN KINERJA DAN KERANGKA PENDANAAN							KELOMPOK SASARAN	PRAKIRAAN MAJU 2028		PERANGKAT DAERAH PENANGGUNG JAWAB
							TARGET 2027	PAGU INDIKATIF	LOKASI	SUMBER DANA	PRIORITAS				TARGET	PAGU INDIKATIF	
											NASIONAL	PROVINSI	DAERAH				
(1)	(2)	(3)	(4)	(5)	(6)	(7)	(8)	(9)	(10)	(11)	(12)	(13)	(14)	(15)	(16)	(17)	(18)
	5.03.01.2.06.0010	Penatausahaan Arsip Dinamis pada SKPD						21.000.000,00			4.Memperkuat pembangunan sumber daya manusia (SDM), sains, teknologi, pendidikan, kesehatan, prestasi olahraga, kesetaraan gender, serta penguatan peran perempuan, pemuda (generasi milenial dan generasi Z), dan penyandang disabilitas.	-	Peningkatan Kualitas SDM			21.000.000,00	
		Terlaksananya Penatausahaan Arsip Dinamis pada SKPD	Jumlah Dokumen Penatausahaan Arsip Dinamis pada SKPD	-		-	5600 Dokumen	21.000.000,00	Provinsi Jambi || Kota Jambi || Kecamatan Kota Baru || Kelurahan Paal Lima || 0	PENDAPATAN ASLI DAERAH (PAD)					-	21.000.000,00	Badan Kepegawaian dan Pengembangan Sumber Daya Manusia Daerah
	5.03.01.2.07	Pengadaan Barang Milik Daerah Penunjang Urusan Pemerintah Daerah						466.000.000,00						Pegawai BKPSDMD Kota Jambi		80.000.000,00	
		Terpenuhinya sarana dan prasarana kerja sesuai dengan ketentuan						466.000.000,00						Pegawai BKPSDMD Kota Jambi		80.000.000,00	
			Jumlah Paket Mebel yang Disediakan	-		-	-	24.000.000,00							-	25.000.000,00	
			Jumlah Unit Kendaraan Dinas Operasional atau Lapangan yang Disediakan	-		-	-	350.000.000,00							-	0,00	
			Jumlah Unit Peralatan dan Mesin Lainnya yang Disediakan	-		-	-	50.000.000,00							-	55.000.000,00	
			Jumlah Unit Sarana dan Prasarana Gedung Kantor atau Bangunan Lainnya yang Disediakan	-		-	-	42.000.000,00							-	0,00	

NO	KODE	URUSAN / BIDANG URUSAN / PROGRAM / OUTCOME / KEGIATAN / SUBKEGIATAN OUTPUT	INDIKATOR	TARGET AKHIR RENSTRA	REALISASI 2025	PRAKIRAAN 2026	CAPAIAN KINERJA DAN KERANGKA PENDANAAN							KELOMPOK SASARAN	PRAKIRAAN MAJU 2028		PERANGKAT DAERAH PENANGGUNG JAWAB
							TARGET 2027	PAGU INDIKATIF	LOKASI	SUMBER DANA	PRIORITAS				TARGET	PAGU INDIKATIF	
											NASIONAL	PROVINSI	DAERAH				
(1)	(2)	(3)	(4)	(5)	(6)	(7)	(8)	(9)	(10)	(11)	(12)	(13)	(14)	(15)	(16)	(17)	(18)
	5.03.01.2.07.0002	Pengadaan Kendaraan Dinas Operasional atau Lapangan						350.000.000,00			4.Memperkuat pembangunan sumber daya manusia (SDM), sains, teknologi, pendidikan, kesehatan, prestasi olahraga, kesetaraan gender, serta penguatan peran perempuan, pemuda (generasi milenial dan generasi Z), dan penyandang disabilitas.	-	Peningkatan Kualitas SDM			0,00	
		Tersedianya Kendaraan Dinas Operasional atau Lapangan	Jumlah Unit Kendaraan Dinas Operasional atau Lapangan yang Disediakan	-		-	1 Unit	350.000.000,00	Provinsi Jambi || Kota Jambi || Kecamatan Kota Baru || Kelurahan Paal Lima || 0	PENDAPATAN ASLI DAERAH (PAD)					-	0,00	Badan Kepegawaian dan Pengembangan Sumber Daya Manusia Daerah
	5.03.01.2.07.0005	Pengadaan Mebel						24.000.000,00			4.Memperkuat pembangunan sumber daya manusia (SDM), sains, teknologi, pendidikan, kesehatan, prestasi olahraga, kesetaraan gender, serta penguatan peran perempuan, pemuda (generasi milenial dan generasi Z), dan penyandang disabilitas.	-	Peningkatan Kualitas SDM			25.000.000,00	
		Tersedianya Mebel	Jumlah Paket Mebel yang Disediakan	-		-	3 Unit	24.000.000,00	Provinsi Jambi || Kota Jambi || Kecamatan Kota Baru || Kelurahan Paal Lima || 0	PENDAPATAN ASLI DAERAH (PAD)					-	25.000.000,00	Badan Kepegawaian dan Pengembangan Sumber Daya Manusia Daerah

NO	KODE	URUSAN / BIDANG URUSAN / PROGRAM / OUTCOME / KEGIATAN / SUBKEGIATAN OUTPUT	INDIKATOR	TARGET AKHIR RENSTRA	REALISASI 2025	PRAKIRAAN 2026	CAPAIAN KINERJA DAN KERANGKA PENDANAAN							KELOMPOK SASARAN	PRAKIRAAN MAJU 2028		PERANGKAT DAERAH PENANGGUNG JAWAB
							TARGET 2027	PAGU INDIKATIF	LOKASI	SUMBER DANA	PRIORITAS				TARGET	PAGU INDIKATIF	
											NASIONAL	PROVINSI	DAERAH				
(1)	(2)	(3)	(4)	(5)	(6)	(7)	(8)	(9)	(10)	(11)	(12)	(13)	(14)	(15)	(16)	(17)	(18)
	5.03.01.2.07.0006	Pengadaan Peralatan dan Mesin Lainnya						50.000.000,00			4.Memperkuat pembangunan sumber daya manusia (SDM), sains, teknologi, pendidikan, kesehatan, prestasi olahraga, kesetaraan gender, serta penguatan peran perempuan, pemuda (generasi milenial dan generasi Z), dan penyandang disabilitas.	-	Peningkatan Kualitas SDM			55.000.000,00	
		Tersedianya Peralatan dan Mesin Lainnya	Jumlah Unit Peralatan dan Mesin Lainnya yang Disediakan	-		-	3 Unit	50.000.000,00	Provinsi Jambi || Kota Jambi || Kecamatan Kota Baru || Kelurahan Paal Lima || 0	PENDAPATAN ASLI DAERAH (PAD)					-	55.000.000,00	Badan Kepegawaian dan Pengembangan Sumber Daya Manusia Daerah
	5.03.01.2.07.0010	Pengadaan Sarana dan Prasarana Gedung Kantor atau Bangunan Lainnya						42.000.000,00			4.Memperkuat pembangunan sumber daya manusia (SDM), sains, teknologi, pendidikan, kesehatan, prestasi olahraga, kesetaraan gender, serta penguatan peran perempuan, pemuda (generasi milenial dan generasi Z), dan penyandang disabilitas.	-	Peningkatan Kualitas SDM			0,00	
		Tersedianya Sarana dan Prasarana Gedung Kantor atau Bangunan Lainnya	Jumlah Unit Sarana dan Prasarana Gedung Kantor atau Bangunan Lainnya yang Disediakan	-		-	0 Unit	42.000.000,00	Provinsi Jambi || Kota Jambi || Kecamatan Kota Baru || Kelurahan Paal Lima || 0	PENDAPATAN ASLI DAERAH (PAD)					-	0,00	Badan Kepegawaian dan Pengembangan Sumber Daya Manusia Daerah
	5.03.01.2.08	Penyediaan Jasa Penunjang Urusan Pemerintahan Daerah						512.295.000,00						Pegawai BKPSDMD Kota Jambi		511.000.000,00	

NO	KODE	URUSAN / BIDANG URUSAN / PROGRAM / OUTCOME / KEGIATAN / SUBKEGIATAN OUTPUT	INDIKATOR	TARGET AKHIR RENSTRA	REALISASI 2025	PRAKIRAAN 2026	CAPAIAN KINERJA DAN KERANGKA PENDANAAN							KELOMPOK SASARAN	PRAKIRAAN MAJU 2028		PERANGKAT DAERAH PENANGGUNG JAWAB
							TARGET 2027	PAGU INDIKATIF	LOKASI	SUMBER DANA	PRIORITAS				TARGET	PAGU INDIKATIF	
											NASIONAL	PROVINSI	DAERAH				
(1)	(2)	(3)	(4)	(5)	(6)	(7)	(8)	(9)	(10)	(11)	(12)	(13)	(14)	(15)	(16)	(17)	(18)
		Terciptanya kenyaman kantor						512.295.000,00						Pegawai BKPSDMD Kota Jambi		511.000.000,00	
			Jumlah Laporan Penyediaan Jasa Komunikasi, Sumber Daya Air dan Listrik yang Disediakan	-		-	-	347.295.000,00							-	345.000.000,00	
			Jumlah Laporan Penyediaan Jasa Pelayanan Umum Kantor yang Disediakan	-		-	-	150.000.000,00							-	150.000.000,00	
			Jumlah Laporan Penyediaan Jasa Surat Menyurat	-		-	-	15.000.000,00							-	16.000.000,00	
	5.03.01.2.08.0001	Penyediaan Jasa Surat Menyurat						15.000.000,00			4.Memperkuat pembangunan sumber daya manusia (SDM), sains, teknologi, pendidikan, kesehatan, prestasi olahraga, kesetaraan gender, serta penguatan peran perempuan, pemuda (generasi milenial dan generasi Z), dan penyandang disabilitas.	-	Peningkatan Kualitas SDM			16.000.000,00	
		Terlaksananya Penyediaan Jasa Surat Menyurat	Jumlah Laporan Penyediaan Jasa Surat Menyurat	-		-	5600 Laporan	15.000.000,00	Provinsi Jambi || Kota Jambi || Kecamatan Kota Baru || Kelurahan Paal Lima || 0	PENDAPATAN ASLI DAERAH (PAD)					-	16.000.000,00	Badan Kepegawaian dan Pengembangan Sumber Daya Manusia Daerah

NO	KODE	URUSAN / BIDANG URUSAN / PROGRAM / OUTCOME / KEGIATAN / SUBKEGIATAN OUTPUT	INDIKATOR	TARGET AKHIR RENSTRA	REALISASI 2025	PRAKIRAAN 2026	CAPAIAN KINERJA DAN KERANGKA PENDANAAN							KELOMPOK SASARAN	PRAKIRAAN MAJU 2028		PERANGKAT DAERAH PENANGGUNG JAWAB
							TARGET 2027	PAGU INDIKATIF	LOKASI	SUMBER DANA	PRIORITAS				TARGET	PAGU INDIKATIF	
											NASIONAL	PROVINSI	DAERAH				
(1)	(2)	(3)	(4)	(5)	(6)	(7)	(8)	(9)	(10)	(11)	(12)	(13)	(14)	(15)	(16)	(17)	(18)
	5.03.01.2.08.0002	Penyediaan Jasa Komunikasi, Sumber Daya Air dan Listrik						347.295.000,00			4.Memperkuat pembangunan sumber daya manusia (SDM), sains, teknologi, pendidikan, kesehatan, prestasi olahraga, kesetaraan gender, serta penguatan peran perempuan, pemuda (generasi milenial dan generasi Z), dan penyandang disabilitas.	-	Peningkatan Kualitas SDM			345.000.000,00	
		Tersedianya Jasa Komunikasi, Sumber Daya Air dan Listrik	Jumlah Laporan Penyediaan Jasa Komunikasi, Sumber Daya Air dan Listrik yang Disediakan	-		-	4 Laporan	347.295.000,00	Provinsi Jambi || Kota Jambi || Kecamatan Kota Baru || Kelurahan Paal Lima || 0	PENDAPATAN ASLI DAERAH (PAD)					-	345.000.000,00	Badan Kepegawaian dan Pengembangan Sumber Daya Manusia Daerah
	5.03.01.2.08.0004	Penyediaan Jasa Pelayanan Umum Kantor						150.000.000,00			4.Memperkuat pembangunan sumber daya manusia (SDM), sains, teknologi, pendidikan, kesehatan, prestasi olahraga, kesetaraan gender, serta penguatan peran perempuan, pemuda (generasi milenial dan generasi Z), dan penyandang disabilitas.	-	Peningkatan Kualitas SDM			150.000.000,00	
		Tersedianya Jasa Pelayanan Umum Kantor	Jumlah Laporan Penyediaan Jasa Pelayanan Umum Kantor yang Disediakan	-		-	2 Laporan	150.000.000,00	Provinsi Jambi || Kota Jambi || Kecamatan Kota Baru || Kelurahan Paal Lima || 0	PENDAPATAN ASLI DAERAH (PAD)					-	150.000.000,00	Badan Kepegawaian dan Pengembangan Sumber Daya Manusia Daerah
	5.03.01.2.09	Pemeliharaan Barang Milik Daerah Penunjang Urusan Pemerintahan Daerah						437.510.000,00						Pegawai BKPSDMD Kota Jambi		438.510.000,00	

NO	KODE	URUSAN / BIDANG URUSAN / PROGRAM / OUTCOME / KEGIATAN / SUBKEGIATAN OUTPUT	INDIKATOR	TARGET AKHIR RENSTRA	REALISASI 2025	PRAKIRAAN 2026	CAPAIAN KINERJA DAN KERANGKA PENDANAAN							KELOMPOK SASARAN	PRAKIRAAN MAJU 2028		PERANGKAT DAERAH PENANGGUNG JAWAB
							TARGET 2027	PAGU INDIKATIF	LOKASI	SUMBER DANA	PRIORITAS				TARGET	PAGU INDIKATIF	
											NASIONAL	PROVINSI	DAERAH				
(1)	(2)	(3)	(4)	(5)	(6)	(7)	(8)	(9)	(10)	(11)	(12)	(13)	(14)	(15)	(16)	(17)	(18)
		Terpeliharanya Barang Milik Daerah (BMD) dengan baik						437.510.000,00						Pegawai BKPSDMD Kota Jambi		438.510.000,00	
			Jumlah Gedung Kantor dan Bangunan Lainnya yang Dipelihara/Direhabilitasi	-		-	-	81.000.000,00							-	82.000.000,00	
			Jumlah Kendaraan Dinas Operasional atau Lapangan yang Dipelihara dan dibayarkan Pajak dan Perizinannya	-		-	-	302.310.000,00							-	302.310.000,00	
			Jumlah Peralatan dan Mesin Lainnya yang Dipelihara	-		-	-	54.200.000,00							-	54.200.000,00	
	5.03.01.2.09.0002	Penyediaan Jasa Pemeliharaan, Biaya Pemeliharaan, Pajak dan Perizinan Kendaraan Dinas Operasional atau Lapangan						302.310.000,00			4.Memperkuat pembangunan sumber daya manusia (SDM), sains, teknologi, pendidikan, kesehatan, prestasi olahraga, kesetaraan gender, serta penguatan peran perempuan, pemuda (generasi milenial dan generasi Z), dan penyandang disabilitas.	-	Peningkatan Kualitas SDM			302.310.000,00	
		Tersedianya Jasa Pemeliharaan, Biaya Pemeliharaan, Pajak dan Perizinan Kendaraan Dinas Operasional atau Lapangan	Jumlah Kendaraan Dinas Operasional atau Lapangan yang Dipelihara dan dibayarkan Pajak dan Perizinannya	-		-	7 Unit	302.310.000,00	Provinsi Jambi || Kota Jambi || Kecamatan Kota Baru || Kelurahan Paal Lima || 0	PENDAPATAN ASLI DAERAH (PAD)						-	302.310.000,00	Badan Kepegawaian dan Pengembangan Sumber Daya Manusia Daerah

NO	KODE	URUSAN / BIDANG URUSAN / PROGRAM / OUTCOME / KEGIATAN / SUBKEGIATAN OUTPUT	INDIKATOR	TARGET AKHIR RENSTRA	REALISASI 2025	PRAKIRAAN 2026	CAPAIAN KINERJA DAN KERANGKA PENDANAAN							KELOMPOK SASARAN	PRAKIRAAN MAJU 2028		PERANGKAT DAERAH PENANGGUNG JAWAB
							TARGET 2027	PAGU INDIKATIF	LOKASI	SUMBER DANA	PRIORITAS				TARGET	PAGU INDIKATIF	
											NASIONAL	PROVINSI	DAERAH				
(1)	(2)	(3)	(4)	(5)	(6)	(7)	(8)	(9)	(10)	(11)	(12)	(13)	(14)	(15)	(16)	(17)	(18)
	5.03.01.2.09.0006	Pemeliharaan Peralatan dan Mesin Lainnya						54.200.000,00			4.Memperkuat pembangunan sumber daya manusia (SDM), sains, teknologi, pendidikan, kesehatan, prestasi olahraga, kesetaraan gender, serta penguatan peran perempuan, pemuda (generasi milenial dan generasi Z), dan penyandang disabilitas.	-	Peningkatan Kualitas SDM			54.200.000,00	
		Terlaksananya Pemeliharaan Peralatan dan Mesin Lainnya	Jumlah Peralatan dan Mesin Lainnya yang Dipelihara	-		-	65 Unit	54.200.000,00	Provinsi Jambi || Kota Jambi || Kecamatan Kota Baru || Kelurahan Paal Lima || 0	PENDAPATAN ASLI DAERAH (PAD)					-	54.200.000,00	Badan Kepegawaian dan Pengembangan Sumber Daya Manusia Daerah
	5.03.01.2.09.0009	Pemeliharaan/Rehabilitasi Gedung Kantor dan Bangunan Lainnya						81.000.000,00			4.Memperkuat pembangunan sumber daya manusia (SDM), sains, teknologi, pendidikan, kesehatan, prestasi olahraga, kesetaraan gender, serta penguatan peran perempuan, pemuda (generasi milenial dan generasi Z), dan penyandang disabilitas.	-	Peningkatan Kualitas SDM			82.000.000,00	
		Terlaksananya Pemeliharaan/Rehabilitasi Gedung Kantor dan Bangunan Lainnya	Jumlah Gedung Kantor dan Bangunan Lainnya yang Dipelihara/Direhabilitasi	-		-	2 Unit	81.000.000,00	Provinsi Jambi || Kota Jambi || Kecamatan Kota Baru || Kelurahan Paal Lima || 0	PENDAPATAN ASLI DAERAH (PAD)					-	82.000.000,00	Badan Kepegawaian dan Pengembangan Sumber Daya Manusia Daerah
2.	**5.03.02**	**PROGRAM KEPEGAWAIAN DAERAH**						**1.740.900.000,00**								**1.734.600.000,00**	

NO	KODE	URUSAN / BIDANG URUSAN / PROGRAM / OUTCOME / KEGIATAN / SUBKEGIATAN OUTPUT	INDIKATOR	TARGET AKHIR RENSTRA	REALISASI 2025	PRAKIRAAN 2026	CAPAIAN KINERJA DAN KERANGKA PENDANAAN							KELOMPOK SASARAN	PRAKIRAAN MAJU 2028		PERANGKAT DAERAH PENANGGUNG JAWAB
							TARGET 2027	PAGU INDIKATIF	LOKASI	SUMBER DANA	PRIORITAS				TARGET	PAGU INDIKATIF	
											NASIONAL	PROVINSI	DAERAH				
(1)	(2)	(3)	(4)	(5)	(6)	(7)	(8)	(9)	(10)	(11)	(12)	(13)	(14)	(15)	(16)	(17)	(18)
			1.Persentase ASN yang Ditingkatkan Kompetensinya	-		-	83.36 Persentase	415.000.000,00							-	361.000.000,00	
			1.Persentase Pegawai dengan SKP Bernilai Baik	-		-	88 Persentase	329.000.000,00							-	327.000.000,00	
			2.Persentase Pengembangan Karir ASN sesuai dengan Kompetensinya	-		-	30 Persentase	300.000.000,00							-	350.000.000,00	
			2.Persentase Perencanaan Kebutuhan yang sesuai dengan Formasi	-		-	70 Persentase	646.900.000,00							-	646.600.000,00	
			Persentase ASN yang ditingkatkan Kompetensinya	-		-	83,36 %	415.000.000,00							-	361.000.000,00	
			Persentase Pegawai dengan SKP bernilai baik	-		-	88 %	329.000.000,00							-	327.000.000,00	
			Persentase Pengembangan Karir ASN sesuai dengan Kompetensinya	-		-	30 %	300.000.000,00							-	350.000.000,00	
			Persentase Perencanaan Kebutuhan yang sesuai dengan Formasi	-		-	70 %	646.900.000,00							-	646.600.000,00	
	5.03.02.2.01	Pengadaan, Pemberhentian dan Informasi Kepegawaian ASN						646.900.000,00						Pegawai Kota Jambi dan Masyarakat		646.600.000,00	
		Meningkatnya Kualitas layananan administrasi kepegawaian bidang pengadaan, pemberhentian dan informasi kepegawaian						646.900.000,00						Pegawai Kota Jambi dan Masyarakat		646.600.000,00	
			Jumlah Dokumen Hasil kegiatan Koordinasi Pelaksanaan Administrasi Pemberhentian	-		-	-	45.800.000,00							-	45.500.000,00	
			Jumlah Dokumen Hasil Pengelolaan Sistem Informasi Kepegawaian	-		-	-	70.000.000,00							-	70.000.000,00	
			Jumlah Dokumen Kegiatan Koordinasi dan Fasilitasi Pengadaan PNS dan PPPK	-		-	-	350.000.000,00							-	350.000.000,00	
			Jumlah Laporan Hasil Evaluasi Data, Informasi dan Sistem Informasi Kepegawaian	-		-	-	30.100.000,00							-	30.100.000,00	
			Jumlah Lembaga Profesi ASN yang Difasilitasi	-		-	-	151.000.000,00							-	151.000.000,00	

NO	KODE	URUSAN / BIDANG URUSAN / PROGRAM / OUTCOME / KEGIATAN / SUBKEGIATAN OUTPUT	INDIKATOR	TARGET AKHIR RENSTRA	REALISASI 2025	PRAKIRAAN 2026	CAPAIAN KINERJA DAN KERANGKA PENDANAAN							KELOMPOK SASARAN	PRAKIRAAN MAJU 2028		PERANGKAT DAERAH PENANGGUNG JAWAB
							TARGET 2027	PAGU INDIKATIF	LOKASI	SUMBER DANA	PRIORITAS				TARGET	PAGU INDIKATIF	
											NASIONAL	PROVINSI	DAERAH				
(1)	(2)	(3)	(4)	(5)	(6)	(7)	(8)	(9)	(10)	(11)	(12)	(13)	(14)	(15)	(16)	(17)	(18)
	5.03.02.2.01.0003	Koordinasi dan Fasilitasi Pengadaan PNS dan PPPK						350.000.000,00			4.Memperkuat pembangunan sumber daya manusia (SDM), sains, teknologi, pendidikan, kesehatan, prestasi olahraga, kesetaraan gender, serta penguatan peran perempuan, pemuda (generasi milenial dan generasi Z), dan penyandang disabilitas.	-	Peningkatan Kualitas SDM			350.000.000,00	
		Terlaksananya Koordinasi dan Fasilitasi Pengadaan PNS dan PPPK	Jumlah Dokumen Kegiatan Koordinasi dan Fasilitasi Pengadaan PNS dan PPPK	-		-	1 Dokumen	350.000.000,00	Provinsi Jambi || Kota Jambi || Kecamatan Kota Baru || Kelurahan Paal Lima || 0	PENDAPATAN ASLI DAERAH (PAD)					-	350.000.000,00	Badan Kepegawaian dan Pengembangan Sumber Daya Manusia Daerah
	5.03.02.2.01.0006	Koordinasi Pelaksanaan AdministrasiPemberhentian						45.800.000,00			4.Memperkuat pembangunan sumber daya manusia (SDM), sains, teknologi, pendidikan, kesehatan, prestasi olahraga, kesetaraan gender, serta penguatan peran perempuan, pemuda (generasi milenial dan generasi Z), dan penyandang disabilitas.	-	Peningkatan Kualitas SDM			45.500.000,00	
		Terlaksananya Koordinasi Pelaksanaan Administrasi Pemberhentian	Jumlah Dokumen Hasil kegiatan Koordinasi Pelaksanaan Administrasi Pemberhentian	-		-	300 Dokumen	45.800.000,00	Provinsi Jambi || Kota Jambi || Kecamatan Kota Baru || Kelurahan Paal Lima || 0	PENDAPATAN ASLI DAERAH (PAD)					-	45.500.000,00	Badan Kepegawaian dan Pengembangan Sumber Daya Manusia Daerah

NO	KODE	URUSAN / BIDANG URUSAN / PROGRAM / OUTCOME / KEGIATAN / SUBKEGIATAN OUTPUT	INDIKATOR	TARGET AKHIR RENSTRA	REALISASI 2025	PRAKIRAAN 2026	CAPAIAN KINERJA DAN KERANGKA PENDANAAN							KELOMPOK SASARAN	PRAKIRAAN MAJU 2028		PERANGKAT DAERAH PENANGGUNG JAWAB
							TARGET 2027	PAGU INDIKATIF	LOKASI	SUMBER DANA	PRIORITAS				TARGET	PAGU INDIKATIF	
											NASIONAL	PROVINSI	DAERAH				
(1)	(2)	(3)	(4)	(5)	(6)	(7)	(8)	(9)	(10)	(11)	(12)	(13)	(14)	(15)	(16)	(17)	(18)
	5.03.02.2.01.0008	Fasilitasi Lembaga Profesi ASN						151.000.000,00			4.Memperkuat pembangunan sumber daya manusia (SDM), sains, teknologi, pendidikan, kesehatan, prestasi olahraga, kesetaraan gender, serta penguatan peran perempuan, pemuda (generasi milenial dan generasi Z), dan penyandang disabilitas.	-	Peningkatan Kualitas SDM			151.000.000,00	
		Terfasilitasinya Lembaga Profesi ASN	Jumlah Lembaga Profesi ASN yang Difasilitasi	-		-	1 Lembaga	151.000.000,00	Provinsi Jambi || Kota Jambi || Kecamatan Kota Baru || Kelurahan Paal Lima || 0	PENDAPATAN ASLI DAERAH (PAD)					-	151.000.000,00	Badan Kepegawaian dan Pengembangan Sumber Daya Manusia Daerah
	5.03.02.2.01.0010	Pengelolaan Sistem Informasi Kepegawaian						70.000.000,00			4.Memperkuat pembangunan sumber daya manusia (SDM), sains, teknologi, pendidikan, kesehatan, prestasi olahraga, kesetaraan gender, serta penguatan peran perempuan, pemuda (generasi milenial dan generasi Z), dan penyandang disabilitas.	-	Peningkatan Kualitas SDM			70.000.000,00	
		Terkelolanya Sistem Informasi Kepegawaian	Jumlah Dokumen Hasil Pengelolaan Sistem Informasi Kepegawaian	-		-	2 Dokumen	70.000.000,00	Provinsi Jambi || Kota Jambi || Kecamatan Kota Baru || Kelurahan Paal Lima || 0	PENDAPATAN ASLI DAERAH (PAD)					-	70.000.000,00	Badan Kepegawaian dan Pengembangan Sumber Daya Manusia Daerah

NO	KODE	URUSAN / BIDANG URUSAN / PROGRAM / OUTCOME / KEGIATAN / SUBKEGIATAN OUTPUT	INDIKATOR	TARGET AKHIR RENSTRA	REALISASI 2025	PRAKIRAAN 2026	CAPAIAN KINERJA DAN KERANGKA PENDANAAN							KELOMPOK SASARAN	PRAKIRAAN MAJU 2028		PERANGKAT DAERAH PENANGGUNG JAWAB
							TARGET 2027	PAGU INDIKATIF	LOKASI	SUMBER DANA	PRIORITAS				TARGET	PAGU INDIKATIF	
											NASIONAL	PROVINSI	DAERAH				
(1)	(2)	(3)	(4)	(5)	(6)	(7)	(8)	(9)	(10)	(11)	(12)	(13)	(14)	(15)	(16)	(17)	(18)
	5.03.02.2.01.0012	Evaluasi Data, Informasi dan Sistem Informasi Kepegawaian						30.100.000,00			4.Memperkuat pembangunan sumber daya manusia (SDM), sains, teknologi, pendidikan, kesehatan, prestasi olahraga, kesetaraan gender, serta penguatan peran perempuan, pemuda (generasi milenial dan generasi Z), dan penyandang disabilitas.	-	Peningkatan Kualitas SDM			30.100.000,00	
		Terlaksananya Evaluasi Data, Informasi dan Sistem Informasi Kepegawaian	Jumlah Laporan Hasil Evaluasi Data, Informasi dan Sistem Informasi Kepegawaian	-		-	1 Laporan	30.100.000,00	Provinsi Jambi || Kota Jambi || Kecamatan Kota Baru || Kelurahan Paal Lima || 0	PENDAPATAN ASLI DAERAH (PAD)					-	30.100.000,00	Badan Kepegawaian dan Pengembangan Sumber Daya Manusia Daerah
	5.03.02.2.02	Mutasi dan Promosi ASN						350.000.000,00						Pegawai Kota Jambi		400.000.000,00	
		Meningkatnya penempatan pegawai pada PD sesuai peta jabatan						350.000.000,00						Pegawai Kota Jambi		400.000.000,00	
			Jumlah Dokumen Hasil Pelaksanaan Mutasi Jabatan Pimpinan Tinggi, Jabatan Administrasi, Jabatan Pelaksana dan Mutasi ASN antar Daerah	-		-	-	50.000.000,00							-	50.000.000,00	
			Jumlah Dokumen Hasil Pengelolaan Promosi ASN	-		-	-	250.000.000,00							-	300.000.000,00	
			Jumlah Pengelolaan Kenaikan Pangkat ASN	-		-	-	50.000.000,00							-	50.000.000,00	

NO	KODE	URUSAN / BIDANG URUSAN / PROGRAM / OUTCOME / KEGIATAN / SUBKEGIATAN OUTPUT	INDIKATOR	TARGET AKHIR RENSTRA	REALISASI 2025	PRAKIRAAN 2026	CAPAIAN KINERJA DAN KERANGKA PENDANAAN							KELOMPOK SASARAN	PRAKIRAAN MAJU 2028		PERANGKAT DAERAH PENANGGUNG JAWAB
							TARGET 2027	PAGU INDIKATIF	LOKASI	SUMBER DANA	PRIORITAS				TARGET	PAGU INDIKATIF	
											NASIONAL	PROVINSI	DAERAH				
(1)	(2)	(3)	(4)	(5)	(6)	(7)	(8)	(9)	(10)	(11)	(12)	(13)	(14)	(15)	(16)	(17)	(18)
	5.03.02.2.02.0001	Pengelolaan Mutasi ASN						50.000.000,00			4.Memperkuat pembangunan sumber daya manusia (SDM), sains, teknologi, pendidikan, kesehatan, prestasi olahraga, kesetaraan gender, serta penguatan peran perempuan, pemuda (generasi milenial dan generasi Z), dan penyandang disabilitas.	-	Peningkatan Kualitas SDM			50.000.000,00	
		Terlaksananya Mutasi ASN yang Meliputi Jabatan Pimpinan Tinggi, Jabatan Administrasi, Jabatan Pelaksana dan Mutasi ASN antar Daerah	Jumlah Dokumen Hasil Pelaksanaan Mutasi Jabatan Pimpinan Tinggi, Jabatan Administrasi, Jabatan Pelaksana dan Mutasi ASN antar Daerah	-		-	210 Dokumen	50.000.000,00	Provinsi Jambi || Kota Jambi || Kecamatan Kota Baru || Kelurahan Paal Lima || 0	PENDAPATAN ASLI DAERAH (PAD)						-	50.000.000,00	Badan Kepegawaian dan Pengembangan Sumber Daya Manusia Daerah
	5.03.02.2.02.0002	Pengelolaan Kenaikan Pangkat ASN						50.000.000,00			4.Memperkuat pembangunan sumber daya manusia (SDM), sains, teknologi, pendidikan, kesehatan, prestasi olahraga, kesetaraan gender, serta penguatan peran perempuan, pemuda (generasi milenial dan generasi Z), dan penyandang disabilitas.	-	Peningkatan Kualitas SDM			50.000.000,00	
		Terlaksananya Pengelolaan Kenaikan Pangkat ASN	Jumlah Pengelolaan Kenaikan Pangkat ASN	-		-	1350 Dokumen	50.000.000,00	Provinsi Jambi || Kota Jambi || Kecamatan Kota Baru || Kelurahan Paal Lima || 0	PENDAPATAN ASLI DAERAH (PAD)						-	50.000.000,00	Badan Kepegawaian dan Pengembangan Sumber Daya Manusia Daerah

NO	KODE	URUSAN / BIDANG URUSAN / PROGRAM / OUTCOME / KEGIATAN / SUBKEGIATAN OUTPUT	INDIKATOR	TARGET AKHIR RENSTRA	REALISASI 2025	PRAKIRAAN 2026	CAPAIAN KINERJA DAN KERANGKA PENDANAAN							KELOMPOK SASARAN	PRAKIRAAN MAJU 2028		PERANGKAT DAERAH PENANGGUNG JAWAB
							TARGET 2027	PAGU INDIKATIF	LOKASI	SUMBER DANA	PRIORITAS				TARGET	PAGU INDIKATIF	
											NASIONAL	PROVINSI	DAERAH				
(1)	(2)	(3)	(4)	(5)	(6)	(7)	(8)	(9)	(10)	(11)	(12)	(13)	(14)	(15)	(16)	(17)	(18)
	5.03.02.2.02.0003	Pengelolaan Promosi ASN						250.000.000,00			4.Memperkuat pembangunan sumber daya manusia (SDM), sains, teknologi, pendidikan, kesehatan, prestasi olahraga, kesetaraan gender, serta penguatan peran perempuan, pemuda (generasi milenial dan generasi Z), dan penyandang disabilitas.	-	Peningkatan Kualitas SDM			300.000.000,00	
		Terlaksananya Pengelolaan Pengembangan Promosi ASN	Jumlah Dokumen Hasil Pengelolaan Promosi ASN	-		-	3 Dokumen	250.000.000,00	Provinsi Jambi || Kota Jambi || Kecamatan Kota Baru || Kelurahan Paal Lima || 0	PENDAPATAN ASLI DAERAH (PAD)					-	300.000.000,00	Badan Kepegawaian dan Pengembangan Sumber Daya Manusia Daerah
	5.03.02.2.03	Pengembangan Kompetensi ASN						415.000.000,00						Pegawai Kota Jambi		361.000.000,00	
		Meningkatnya kualitas Pengembangan Karir dalam jabatan fungsional						415.000.000,00						Pegawai Kota Jambi		361.000.000,00	
			Jumlah ASN Fungsional yang Dibina	-		-	-	26.000.000,00							-	26.000.000,00	
			Jumlah ASN Jabatan Fungsional yang Mendapatkan Layanan Pengembangan Karir	-		-	-	35.000.000,00							-	35.000.000,00	
			Jumlah ASN yang Mendapatkan Pendidikan Lanjutan	-		-	-	15.000.000,00							-	0,00	
			Jumlah ASN yang Meningkat Kapasitasnya	-		-	-	300.000.000,00							-	300.000.000,00	
			Jumlah Dokumen Hasil Pengelolaan Administrasi Diklat dan Sertifikasi ASN	-		-	-	19.000.000,00							-	0,00	
			Jumlah Dokumen Pengelolaan Assessment Center	-		-	-	20.000.000,00							-	0,00	
		Meningkatnya Kualitas Pengembangan Kompetensi ASN						415.000.000,00						Pegawai Kota Jambi		361.000.000,00	
			Jumlah ASN Fungsional yang Dibina	-		-	-	26.000.000,00							-	26.000.000,00	

NO	KODE	URUSAN / BIDANG URUSAN / PROGRAM / OUTCOME / KEGIATAN / SUBKEGIATAN OUTPUT	INDIKATOR	TARGET AKHIR RENSTRA	REALISASI 2025	PRAKIRAAN 2026	CAPAIAN KINERJA DAN KERANGKA PENDANAAN							KELOMPOK SASARAN	PRAKIRAAN MAJU 2028		PERANGKAT DAERAH PENANGGUNG JAWAB
							TARGET 2027	PAGU INDIKATIF	LOKASI	SUMBER DANA	PRIORITAS				TARGET	PAGU INDIKATIF	
											NASIONAL	PROVINSI	DAERAH				
(1)	(2)	(3)	(4)	(5)	(6)	(7)	(8)	(9)	(10)	(11)	(12)	(13)	(14)	(15)	(16)	(17)	(18)
			Jumlah ASN Jabatan Fungsional yang Mendapatkan Layanan Pengembangan Karir	-		-	-	35.000.000,00							-	35.000.000,00	
			Jumlah ASN yang Mendapatkan Pendidikan Lanjutan	-		-	-	15.000.000,00							-	0,00	
			Jumlah ASN yang Meningkat Kapasitasnya	-		-	-	300.000.000,00							-	300.000.000,00	
			Jumlah Dokumen Hasil Pengelolaan Administrasi Diklat dan Sertifikasi ASN	-		-	-	19.000.000,00							-	0,00	
			Jumlah Dokumen Pengelolaan Assessment Center	-		-	-	20.000.000,00							-	0,00	
	5.03.02.2.03.0001	Peningkatan Kapasitas Kinerja ASN						300.000.000,00			4.Memperkuat pembangunan sumber daya manusia (SDM), sains, teknologi, pendidikan, kesehatan, prestasi olahraga, kesetaraan gender, serta penguatan peran perempuan, pemuda (generasi milenial dan generasi Z), dan penyandang disabilitas.	-	Peningkatan Kualitas SDM			300.000.000,00	
		Meningkatnya Kapasitas ASN	Jumlah ASN yang Meningkat Kapasitasnya	-		-	580 Orang	300.000.000,00	Provinsi Jambi || Kota Jambi || Kecamatan Kota Baru || Kelurahan Paal Lima || 0	PENDAPATAN ASLI DAERAH (PAD)					-	300.000.000,00	Badan Kepegawaian dan Pengembangan Sumber Daya Manusia Daerah

NO	KODE	URUSAN / BIDANG URUSAN / PROGRAM / OUTCOME / KEGIATAN / SUBKEGIATAN OUTPUT	INDIKATOR	TARGET AKHIR RENSTRA	REALISASI 2025	PRAKIRAAN 2026	CAPAIAN KINERJA DAN KERANGKA PENDANAAN							KELOMPOK SASARAN	PRAKIRAAN MAJU 2028		PERANGKAT DAERAH PENANGGUNG JAWAB
							TARGET 2027	PAGU INDIKATIF	LOKASI	SUMBER DANA	PRIORITAS				TARGET	PAGU INDIKATIF	
											NASIONAL	PROVINSI	DAERAH				
(1)	(2)	(3)	(4)	(5)	(6)	(7)	(8)	(9)	(10)	(11)	(12)	(13)	(14)	(15)	(16)	(17)	(18)
	5.03.02.2.03.0002	Pengelolaan Assessment Center						20.000.000,00			4.Memperkuat pembangunan sumber daya manusia (SDM), sains, teknologi, pendidikan, kesehatan, prestasi olahraga, kesetaraan gender, serta penguatan peran perempuan, pemuda (generasi milenial dan generasi Z), dan penyandang disabilitas.	-	Peningkatan Kualitas SDM			0,00	
		Terkelolanya Assessment Center	Jumlah Dokumen Pengelolaan Assessment Center	-		-	0 Dokumen	20.000.000,00	Provinsi Jambi || Kota Jambi || Kecamatan Kota Baru || Kelurahan Paal Lima || 0	PENDAPATAN ASLI DAERAH (PAD)					-	0,00	Badan Kepegawaian dan Pengembangan Sumber Daya Manusia Daerah
	5.03.02.2.03.0003	Pengeloaan Administrasi Diklat dan Sertifikasi ASN						19.000.000,00			4.Memperkuat pembangunan sumber daya manusia (SDM), sains, teknologi, pendidikan, kesehatan, prestasi olahraga, kesetaraan gender, serta penguatan peran perempuan, pemuda (generasi milenial dan generasi Z), dan penyandang disabilitas.	-	Peningkatan Kualitas SDM			0,00	
		Terkelolanya Administrasi Diklat dan Sertifikasi ASN	Jumlah Dokumen Hasil Pengelolaan Administrasi Diklat dan Sertifikasi ASN	-		-	0 Dokumen	19.000.000,00	Provinsi Jambi || Kota Jambi || Kecamatan Kota Baru || Kelurahan Paal Lima || 0	PENDAPATAN ASLI DAERAH (PAD)					-	0,00	Badan Kepegawaian dan Pengembangan Sumber Daya Manusia Daerah

NO	KODE	URUSAN / BIDANG URUSAN / PROGRAM / OUTCOME / KEGIATAN / SUBKEGIATAN OUTPUT	INDIKATOR	TARGET AKHIR RENSTRA	REALISASI 2025	PRAKIRAAN 2026	CAPAIAN KINERJA DAN KERANGKA PENDANAAN							KELOMPOK SASARAN	PRAKIRAAN MAJU 2028		PERANGKAT DAERAH PENANGGUNG JAWAB
							TARGET 2027	PAGU INDIKATIF	LOKASI	SUMBER DANA	PRIORITAS				TARGET	PAGU INDIKATIF	
											NASIONAL	PROVINSI	DAERAH				
(1)	(2)	(3)	(4)	(5)	(6)	(7)	(8)	(9)	(10)	(11)	(12)	(13)	(14)	(15)	(16)	(17)	(18)
	5.03.02.2.03.0004	Pengelolaan Pendidikan Lanjutan ASN						15.000.000,00			4.Memperkuat pembangunan sumber daya manusia (SDM), sains, teknologi, pendidikan, kesehatan, prestasi olahraga, kesetaraan gender, serta penguatan peran perempuan, pemuda (generasi milenial dan generasi Z), dan penyandang disabilitas.	-	Peningkatan Kualitas SDM			0,00	
		Terlaksananya Pengelolaan Pendidikan Lanjutan ASN	Jumlah ASN yang Mendapatkan Pendidikan Lanjutan	-		-	0 Orang	15.000.000,00	Provinsi Jambi || Kota Jambi || Kecamatan Kota Baru || Kelurahan Paal Lima || 0	PENDAPATAN ASLI DAERAH (PAD)					-	0,00	Badan Kepegawaian dan Pengembangan Sumber Daya Manusia Daerah
	5.03.02.2.03.0013	Pembinaan Jabatan Fungsional ASN						26.000.000,00			4.Memperkuat pembangunan sumber daya manusia (SDM), sains, teknologi, pendidikan, kesehatan, prestasi olahraga, kesetaraan gender, serta penguatan peran perempuan, pemuda (generasi milenial dan generasi Z), dan penyandang disabilitas.	-	Peningkatan Kualitas SDM			26.000.000,00	
		Terlaksananya Pembinaan Jabatan Fungsional ASN	Jumlah ASN Fungsional yang Dibina	-		-	85 Orang	26.000.000,00	Provinsi Jambi || Kota Jambi || Kecamatan Kota Baru || Kelurahan Paal Lima || 0	PENDAPATAN ASLI DAERAH (PAD)					-	26.000.000,00	Badan Kepegawaian dan Pengembangan Sumber Daya Manusia Daerah

NO	KODE	URUSAN / BIDANG URUSAN / PROGRAM / OUTCOME / KEGIATAN / SUBKEGIATAN OUTPUT	INDIKATOR	TARGET AKHIR RENSTRA	REALISASI 2025	PRAKIRAAN 2026	CAPAIAN KINERJA DAN KERANGKA PENDANAAN							KELOMPOK SASARAN	PRAKIRAAN MAJU 2028		PERANGKAT DAERAH PENANGGUNG JAWAB
							TARGET 2027	PAGU INDIKATIF	LOKASI	SUMBER DANA	PRIORITAS				TARGET	PAGU INDIKATIF	
											NASIONAL	PROVINSI	DAERAH				
(1)	(2)	(3)	(4)	(5)	(6)	(7)	(8)	(9)	(10)	(11)	(12)	(13)	(14)	(15)	(16)	(17)	(18)
	5.03.02.2.03.0014	Fasilitasi Pengembangan Karir dalam Jabatan Fungsional						35.000.000,00			4.Memperkuat pembangunan sumber daya manusia (SDM), sains, teknologi, pendidikan, kesehatan, prestasi olahraga, kesetaraan gender, serta penguatan peran perempuan, pemuda (generasi milenial dan generasi Z), dan penyandang disabilitas.	-	Peningkatan Kualitas SDM			35.000.000,00	
		Meningkatnya Karir ASN Jabatan fungsional	Jumlah ASN Jabatan Fungsional yang Mendapatkan Layanan Pengembangan Karir	-		-	425 Orang	35.000.000,00	Provinsi Jambi || Kota Jambi || Kecamatan Kota Baru || Kelurahan Paal Lima || 0	PENDAPATAN ASLI DAERAH (PAD)					-	35.000.000,00	Badan Kepegawaian dan Pengembangan Sumber Daya Manusia Daerah
	5.03.02.2.04	Penilaian dan Evaluasi Kinerja Aparatur						329.000.000,00						Pegawai Kota Jambi		327.000.000,00	
		Meningkatnya kualitas ASN yang mengisi Ekinerja						329.000.000,00						Pegawai Kota Jambi		327.000.000,00	
			Jumlah ASN yang Diberikan Penghargaan	-		-	-	90.000.000,00							-	90.000.000,00	
			Jumlah ASN yang Mendapatkan Pembinaan Kedisiplinan	-		-	-	120.000.000,00							-	120.000.000,00	
			Jumlah Dokumen Hasil Pelaksanaan Penilaian dan Evaluasi Kinerja Aparatur	-		-	-	75.000.000,00							-	75.000.000,00	
			Jumlah Laporan Hasil Pengelolaan Penyelesaian Pelanggaran Disiplin ASN	-		-	-	44.000.000,00							-	42.000.000,00	

NO	KODE	URUSAN / BIDANG URUSAN / PROGRAM / OUTCOME / KEGIATAN / SUBKEGIATAN OUTPUT	INDIKATOR	TARGET AKHIR RENSTRA	REALISASI 2025	PRAKIRAAN 2026	CAPAIAN KINERJA DAN KERANGKA PENDANAAN							KELOMPOK SASARAN	PRAKIRAAN MAJU 2028		PERANGKAT DAERAH PENANGGUNG JAWAB
							TARGET 2027	PAGU INDIKATIF	LOKASI	SUMBER DANA	PRIORITAS				TARGET	PAGU INDIKATIF	
											NASIONAL	PROVINSI	DAERAH				
(1)	(2)	(3)	(4)	(5)	(6)	(7)	(8)	(9)	(10)	(11)	(12)	(13)	(14)	(15)	(16)	(17)	(18)
	5.03.02.2.04.0002	Pelaksanaan Penilaian dan Evaluasi Kinerja Aparatur						75.000.000,00			4.Memperkuat pembangunan sumber daya manusia (SDM), sains, teknologi, pendidikan, kesehatan, prestasi olahraga, kesetaraan gender, serta penguatan peran perempuan, pemuda (generasi milenial dan generasi Z), dan penyandang disabilitas.	-	Peningkatan Kualitas SDM			75.000.000,00	
		Terlaksananya Pelaksanaan Penilaian dan Evaluasi Kinerja Aparatur	Jumlah Dokumen Hasil Pelaksanaan Penilaian dan Evaluasi Kinerja Aparatur	-		-	39 Dokumen	75.000.000,00	Provinsi Jambi || Kota Jambi || Kecamatan Kota Baru || Kelurahan Paal Lima || 0	PENDAPATAN ASLI DAERAH (PAD)					-	75.000.000,00	Badan Kepegawaian dan Pengembangan Sumber Daya Manusia Daerah
	5.03.02.2.04.0004	Pengelolaan Pemberian Penghargaan bagi Pegawai						90.000.000,00			4.Memperkuat pembangunan sumber daya manusia (SDM), sains, teknologi, pendidikan, kesehatan, prestasi olahraga, kesetaraan gender, serta penguatan peran perempuan, pemuda (generasi milenial dan generasi Z), dan penyandang disabilitas.	-	Peningkatan Kualitas SDM			90.000.000,00	
		Terlaksananya Pemberian Penghargaan bagi ASN	Jumlah ASN yang Diberikan Penghargaan	-		-	252 Orang	90.000.000,00	Provinsi Jambi || Kota Jambi || Kecamatan Kota Baru || Kelurahan Paal Lima || 0	PENDAPATAN ASLI DAERAH (PAD)					-	90.000.000,00	Badan Kepegawaian dan Pengembangan Sumber Daya Manusia Daerah

NO	KODE	URUSAN / BIDANG URUSAN / PROGRAM / OUTCOME / KEGIATAN / SUBKEGIATAN OUTPUT	INDIKATOR	TARGET AKHIR RENSTRA	REALISASI 2025	PRAKIRAAN 2026	CAPAIAN KINERJA DAN KERANGKA PENDANAAN							KELOMPOK SASARAN	PRAKIRAAN MAJU 2028		PERANGKAT DAERAH PENANGGUNG JAWAB
							TARGET 2027	PAGU INDIKATIF	LOKASI	SUMBER DANA	PRIORITAS				TARGET	PAGU INDIKATIF	
											NASIONAL	PROVINSI	DAERAH				
(1)	(2)	(3)	(4)	(5)	(6)	(7)	(8)	(9)	(10)	(11)	(12)	(13)	(14)	(15)	(16)	(17)	(18)
	5.03.02.2.04.0007	Pembinaan Disiplin ASN						120.000.000,00			4.Memperkuat pembangunan sumber daya manusia (SDM), sains, teknologi, pendidikan, kesehatan, prestasi olahraga, kesetaraan gender, serta penguatan peran perempuan, pemuda (generasi milenial dan generasi Z), dan penyandang disabilitas.	-	Peningkatan Kualitas SDM			120.000.000,00	
		Meningkatnya Disiplin ASN	Jumlah ASN yang Mendapatkan Pembinaan Kedisiplinan	-		-	156 Orang	120.000.000,00	Provinsi Jambi || Kota Jambi || Kecamatan Kota Baru || Kelurahan Paal Lima || 0	PENDAPATAN ASLI DAERAH (PAD)					-	120.000.000,00	Badan Kepegawaian dan Pengembangan Sumber Daya Manusia Daerah
	5.03.02.2.04.0008	Pengelolaan Penyelesaian Pelanggaran Disiplin ASN						44.000.000,00			4.Memperkuat pembangunan sumber daya manusia (SDM), sains, teknologi, pendidikan, kesehatan, prestasi olahraga, kesetaraan gender, serta penguatan peran perempuan, pemuda (generasi milenial dan generasi Z), dan penyandang disabilitas.	-	Peningkatan Kualitas SDM			42.000.000,00	
		Terlaksananya Pengelolaan Penyelesaian Pelanggaran Disiplin ASN	Jumlah Laporan Hasil Pengelolaan Penyelesaian Pelanggaran Disiplin ASN	-		-	18 Laporan	44.000.000,00	Provinsi Jambi || Kota Jambi || Kecamatan Kota Baru || Kelurahan Paal Lima || 0	PENDAPATAN ASLI DAERAH (PAD)					-	42.000.000,00	Badan Kepegawaian dan Pengembangan Sumber Daya Manusia Daerah
	5.04	**PENDIDIKAN DAN PELATIHAN**						**2.059.800.000,00**								**2.100.000.000,00**	

NO	KODE	URUSAN / BIDANG URUSAN / PROGRAM / OUTCOME / KEGIATAN / SUBKEGIATAN OUTPUT	INDIKATOR	TARGET AKHIR RENSTRA	REALISASI 2025	PRAKIRAAN 2026	CAPAIAN KINERJA DAN KERANGKA PENDANAAN							KELOMPOK SASARAN	PRAKIRAAN MAJU 2028		PERANGKAT DAERAH PENANGGUNG JAWAB
							TARGET 2027	PAGU INDIKATIF	LOKASI	SUMBER DANA	PRIORITAS				TARGET	PAGU INDIKATIF	
											NASIONAL	PROVINSI	DAERAH				
(1)	(2)	(3)	(4)	(5)	(6)	(7)	(8)	(9)	(10)	(11)	(12)	(13)	(14)	(15)	(16)	(17)	(18)
3.	**5.04.02**	**PROGRAM PENGEMBANGAN SUMBER DAYA MANUSIA**						**2.059.800.000,00**								**2.100.000.000,00**	
			1.Persentase ASN yang Mendapatakan Pengembangan Kompetensi Dasar, Manajerial dan Fungsional	-		-	20,82 Persentase	1.535.800.000,00							-	1.600.000.000,00	
			1.Persentase ASN yang Mendapatakan Pengembangan Kompetensi Teknis	-		-	62,54 Persentase	524.000.000,00							-	500.000.000,00	
			Persentase ASN yang mendapatkan pengembangan kompetensi Dasar, Manajerial dan Fungsional	-		-	20,82 %	1.535.800.000,00							-	1.600.000.000,00	
			Persentase ASN yang mendapatkan Pengembangan Kompetensi Teknis	-		-	62,54 %	524.000.000,00							-	500.000.000,00	
	5.04.02.2.01	Pengembangan Kompetensi Teknis						524.000.000,00						Pegawai Kota Jambi		500.000.000,00	
		Meningkatnya kuantitas dan kualitas pengembangan kompetensi teknis						524.000.000,00						Pegawai Kota Jambi		500.000.000,00	
			Jumlah ASN yang Mengikuti Pengembangan Kompetensi	-		-	-	500.000.000,00							-	500.000.000,00	
			Jumlah Dokumen Hasil Pembinaan, Pengoordinasian, Fasilitasi, Pemantauan, Evaluasi, dan Pelaporan Pengembangan Kompetensi Teknis Umum, Inti, dan Pilihan bagi Jabatan Administrasi Penyelenggara Urusan Pemerintahan Konkuren, Perangkat Daerah Penunjang, dan Urusan Pemerintahan Umum	-		-	-	24.000.000,00							-	0,00	

NO	KODE	URUSAN / BIDANG URUSAN / PROGRAM / OUTCOME / KEGIATAN / SUBKEGIATAN OUTPUT	INDIKATOR	TARGET AKHIR RENSTRA	REALISASI 2025	PRAKIRAAN 2026	CAPAIAN KINERJA DAN KERANGKA PENDANAAN							KELOMPOK SASARAN	PRAKIRAAN MAJU 2028		PERANGKAT DAERAH PENANGGUNG JAWAB
							TARGET 2027	PAGU INDIKATIF	LOKASI	SUMBER DANA	PRIORITAS				TARGET	PAGU INDIKATIF	
											NASIONAL	PROVINSI	DAERAH				
(1)	(2)	(3)	(4)	(5)	(6)	(7)	(8)	(9)	(10)	(11)	(12)	(13)	(14)	(15)	(16)	(17)	(18)
	5.04.02.2.01.0003	Penyelenggaraan Pengembangan Kompetensi Teknis Umum, Inti, dan Pilihan bagi Jabatan Administrasi Penyelenggara Urusan Pemerintahan Konkuren, Perangkat Daerah Penunjang, dan Urusan Pemerintahan Umum						500.000.000,00			4.Memperkuat pembangunan sumber daya manusia (SDM), sains, teknologi, pendidikan, kesehatan, prestasi olahraga, kesetaraan gender, serta penguatan peran perempuan, pemuda (generasi milenial dan generasi Z), dan penyandang disabilitas.	-	Peningkatan Kualitas SDM			500.000.000,00	
		Terlaksananya Penyelenggaraan Pengembangan Kompetensi Teknis Umum, Inti, dan Pilihan bagi Jabatan Administrasi Penyelenggara Urusan Pemerintahan Konkuren, Perangkat Daerah Penunjang, dan Urusan Pemerintahan Umum	Jumlah ASN yang Mengikuti Pengembangan Kompetensi	-		-	6360 Orang	500.000.000,00	Provinsi Jambi || Kota Jambi || Kecamatan Kota Baru || Kelurahan Paal Lima || 0	PENDAPATAN ASLI DAERAH (PAD)					-	500.000.000,00	Badan Kepegawaian dan Pengembangan Sumber Daya Manusia Daerah
	5.04.02.2.01.0004	Pembinaan, Pengoordinasian, Fasilitasi, Pemantauan, Evaluasi, dan Pelaporan Pengembangan Kompetensi Teknis Umum, Inti, dan Pilihan bagi Jabatan Administrasi Penyelenggara Urusan Pemerintahan Konkuren, Perangkat Daerah Penunjang, dan Urusan Pemerintahan Umum						24.000.000,00			4.Memperkuat pembangunan sumber daya manusia (SDM), sains, teknologi, pendidikan, kesehatan, prestasi olahraga, kesetaraan gender, serta penguatan peran perempuan, pemuda (generasi milenial dan generasi Z), dan penyandang disabilitas.	-	Peningkatan Kualitas SDM			0,00	

NO	KODE	URUSAN / BIDANG URUSAN / PROGRAM / OUTCOME / KEGIATAN / SUBKEGIATAN OUTPUT	INDIKATOR	TARGET AKHIR RENSTRA	REALISASI 2025	PRAKIRAAN 2026	CAPAIAN KINERJA DAN KERANGKA PENDANAAN							KELOMPOK SASARAN	PRAKIRAAN MAJU 2028		PERANGKAT DAERAH PENANGGUNG JAWAB
							TARGET 2027	PAGU INDIKATIF	LOKASI	SUMBER DANA	PRIORITAS				TARGET	PAGU INDIKATIF	
											NASIONAL	PROVINSI	DAERAH				
(1)	(2)	(3)	(4)	(5)	(6)	(7)	(8)	(9)	(10)	(11)	(12)	(13)	(14)	(15)	(16)	(17)	(18)
		Terlaksananya Pembinaan, Pengoordinasian, Fasilitasi, Pemantauan, Evaluasi, dan Pelaporan Pengembangan Kompetensi Teknis Umum, Inti, dan Pilihan bagi Jabatan Administrasi Penyelenggara Urusan Pemerintahan Konkuren, Perangkat Daerah Penunjang, dan Urusan Pemerintahan Umum	Jumlah Dokumen Hasil Pembinaan, Pengoordinasian, Fasilitasi, Pemantauan, Evaluasi, dan Pelaporan Pengembangan Kompetensi Teknis Umum, Inti, dan Pilihan bagi Jabatan Administrasi Penyelenggara Urusan Pemerintahan Konkuren, Perangkat Daerah Penunjang, dan Urusan Pemerintahan Umum	-		-	160 Dokumen	24.000.000,00	Provinsi Jambi || Kota Jambi || Kecamatan Kota Baru || Kelurahan Paal Lima || 0	PENDAPATAN ASLI DAERAH (PAD)					-	0,00	Badan Kepegawaian dan Pengembangan Sumber Daya Manusia Daerah
	5.04.02.2.02	Sertifikasi, Kelembagaan, Pengembangan Kompetensi Manajerial dan Fungsional						1.535.800.000,00						Pegawai Kota Jambi		1.600.000.000,00	
		Meningkatnya kuantitas dan kualitas pengembangan kompetensi Manajerial dan Fungsional						1.535.800.000,00						Pegawai Kota Jambi		1.600.000.000,00	
			Jumlah Dokumen Hasil Pembinaan, Koordinasi, Fasilitasi, Pemantauan, Evaluasi, dan Pelaporan Pelaksanaan Sertifikasi, Pengelolaan Kelembagaan dan Tenaga Pengembang Kompetensi, Pengelolaan Sumber Belajar, dan Kerja Sama	-		-	-	35.800.000,00							-	0,00	
			Jumlah Laporan Hasil Penyelenggaraan Pengembangan Kompetensi bagi Pimpinan Daerah, Jabatan Pimpinan Tinggi, Jabatan Fungsional, Kepemimpinan, dan Prajabatan	-		-	-	1.500.000.000,00							-	1.600.000.000,00	
	5.04.02.2.02.0007	Penyelenggaraan Pengembangan Kompetensi bagi Pimpinan Daerah, Jabatan Pimpinan Tinggi, Jabatan Fungsional, Kepemimpinan, dan Prajabatan						1.500.000.000,00			4.Memperkuat pembangunan sumber daya manusia (SDM), sains, teknologi, pendidikan, kesehatan, prestasi olahraga, kesetaraan gender, serta penguatan peran perempuan, pemuda (generasi milenial dan generasi Z), dan penyandang disabilitas.	-	Peningkatan Kualitas SDM			1.600.000.000,00	

NO	KODE	URUSAN / BIDANG URUSAN / PROGRAM / OUTCOME / KEGIATAN / SUBKEGIATAN OUTPUT	INDIKATOR	TARGET AKHIR RENSTRA	REALISASI 2025	PRAKIRAAN 2026	CAPAIAN KINERJA DAN KERANGKA PENDANAAN							KELOMPOK SASARAN	PRAKIRAAN MAJU 2028		PERANGKAT DAERAH PENANGGUNG JAWAB
							TARGET 2027	PAGU INDIKATIF	LOKASI	SUMBER DANA	PRIORITAS				TARGET	PAGU INDIKATIF	
											NASIONAL	PROVINSI	DAERAH				
(1)	(2)	(3)	(4)	(5)	(6)	(7)	(8)	(9)	(10)	(11)	(12)	(13)	(14)	(15)	(16)	(17)	(18)
		Terselenggaranya Pengembangan Kompetensi bagi Pimpinan Daerah, Jabatan Pimpinan Tinggi, Jabatan Fungsional, Kepemimpinan, dan Prajabatan	Jumlah Laporan Hasil Penyelenggaraan Pengembangan Kompetensi bagi Pimpinan Daerah, Jabatan Pimpinan Tinggi, Jabatan Fungsional, Kepemimpinan, dan Prajabatan	-		-	5 Laporan	1.500.000.000,00	Provinsi Jambi || Kota Jambi || Kecamatan Kota Baru || Kelurahan Paal Lima || 0	PENDAPATAN ASLI DAERAH (PAD)					-	1.600.000.000,00	Badan Kepegawaian dan Pengembangan Sumber Daya Manusia Daerah
	5.04.02.2.02.0008	Pembinaan, Pengoordinasian, Fasilitasi, Pemantauan, Evaluasi, dan Pelaporan Pelaksanaan Sertifikasi, Pengelolaan Kelembagaan dan Tenaga Pengembang Kompetensi, Pengelolaan Sumber Belajar, dan Kerja Sama, serta Pengembangan Kompetensi Pimpinan Daerah, Jabatan Pimpinan Tinggi, Kepemimpinan, dan Prajabatan					35.800.000,00			4.Memperkuat pembangunan sumber daya manusia (SDM), sains, teknologi, pendidikan, kesehatan, prestasi olahraga, kesetaraan gender, serta penguatan peran perempuan, pemuda (generasi milenial dan generasi Z), dan penyandang disabilitas.	-	Peningkatan Kualitas SDM			0,00	
		Terlaksananya Pembinaan, Koordinasi, Fasilitasi, Pemantauan, Evaluasi, dan Pelaporan Pelaksanaan Sertifikasi, Pengelolaan Kelembagaan dan Tenaga Pengembang Kompetensi, Pengelolaan Sumber Belajar, dan Kerja Sama, serta Pengembangan Kompetensi Pimpinan Daerah, Jabatan Pimpinan Tinggi, Kepemimpinan, dan Prajabatan	Jumlah Dokumen Hasil Pembinaan, Koordinasi, Fasilitasi, Pemantauan, Evaluasi, dan Pelaporan Pelaksanaan Sertifikasi, Pengelolaan Kelembagaan dan Tenaga Pengembang Kompetensi, Pengelolaan Sumber Belajar, dan Kerja Sama	-		-	0 Dokumen	35.800.000,00	Provinsi Jambi || Kota Jambi || Kecamatan Kota Baru || Kelurahan Paal Lima || 0	PENDAPATAN ASLI DAERAH (PAD)					-	0,00	Badan Kepegawaian dan Pengembangan Sumber Daya Manusia Daerah
	J U M L A H							**17.065.009.000,00**								**17.183.389.000,00**	

RENCANA KERJA ORGANISASI PERANGKAT DAERAH (RENJA OPD)
INSPEKTORAT DAERAH KOTA JAMBI
TAHUN 2027

NO	KODE	URUSAN / BIDANG URUSAN / PROGRAM / OUTCOME / KEGIATAN / SUBKEGIATAN OUTPUT	INDIKATOR	TARGET AKHIR RENSTRA	REALISASI 2025	PRAKIRAAN 2026	CAPAIAN KINERJA DAN KERANGKA PENDANAAN							KELOMPOK SASARAN	PRAKIRAAN MAJU 2028		PERANGKAT DAERAH PENANGGUNG JAWAB
							TARGET 2027	PAGU INDIKATIF	LOKASI	SUMBER DANA	PRIORITAS				TARGET	PAGU INDIKATIF	
											NASIONAL	PROVINSI	DAERAH				
(1)	(2)	(3)	(4)	(5)	(6)	(7)	(8)	(9)	(10)	(11)	(12)	(13)	(14)	(15)	(16)	(17)	(18)
		Inspektorat Daerah						**17.824.767.000,00**								**18.120.659.000,00**	
	6	**UNSUR PENGAWASAN URUSAN PEMERINTAHAN**						**5.301.426.660,00**								**7.599.459.000,00**	
	6.01	**INSPEKTORAT DAERAH**						**5.301.426.660,00**								**7.599.459.000,00**	
1.	**6.01.01**	**PROGRAM PENUNJANG URUSAN PEMERINTAHAN DAERAH KABUPATEN/KOTA**						**3.940.290.660,00**								**5.601.459.000,00**	
			Predikat Akuntabilitas Kinerja Perangkat Daerah	-		-	BB Predikat	3.936.760.860,00							-	5.448.961.500,00	
			Predikat Akuntabilitas Kinerja Perangkat Daerah	-		-	BB Predikat	1.764.900,00							-	1.248.750,00	
	6.01.01.2.01	Perencanaan, Penganggaran, dan Evaluasi Kinerja Perangkat Daerah						3.529.800,00						Inspektorat		2.497.500,00	
		Persentase Dokumen Perencanaan, Penganggaran dan Evaluasi Kinerja Perangkat Daerah yang tersusun						3.529.800,00						Inspektorat		2.497.500,00	
			Jumlah Dokumen Perencanaan Perangkat Daerah	-		-	-	1.764.900,00							-	1.248.750,00	
			Jumlah Laporan Evaluasi Kinerja Perangkat Daerah	-		-	-	1.764.900,00							-	1.248.750,00	
	6.01.01.2.01.0001	Penyusunan Dokumen Perencanaan Perangkat Daerah						1.764.900,00			7.Memperkuat reformasi politik, hukum dan birokrasi, serta memperkuat pencegahan dan pemberantasan korupsi, narkoba, judi, dan penyeludupan.	-	Good Governance			1.248.750,00	
		Tersusunnya Dokumen Perencanaan Perangkat Daerah	Jumlah Dokumen Perencanaan Perangkat Daerah	-		-	2 Dokumen	1.764.900,00	Kota Jambi	PENDAPATAN ASLI DAERAH (PAD)					-	1.248.750,00	Inspektorat Daerah
	6.01.01.2.01.0007	Evaluasi Kinerja Perangkat Daerah						1.764.900,00			7.Memperkuat reformasi politik, hukum dan birokrasi, serta memperkuat pencegahan dan pemberantasan korupsi, narkoba, judi, dan penyeludupan.	-	Good Governance			1.248.750,00	

NO	KODE	URUSAN / BIDANG URUSAN / PROGRAM / OUTCOME / KEGIATAN / SUBKEGIATAN OUTPUT	INDIKATOR	TARGET AKHIR RENSTRA	REALISASI 2025	PRAKIRAAN 2026	CAPAIAN KINERJA DAN KERANGKA PENDANAAN							KELOMPOK SASARAN	PRAKIRAAN MAJU 2028		PERANGKAT DAERAH PENANGGUNG JAWAB
							TARGET 2027	PAGU INDIKATIF	LOKASI	SUMBER DANA	PRIORITAS				TARGET	PAGU INDIKATIF	
											NASIONAL	PROVINSI	DAERAH				
(1)	(2)	(3)	(4)	(5)	(6)	(7)	(8)	(9)	(10)	(11)	(12)	(13)	(14)	(15)	(16)	(17)	(18)
		Terlaksananya Evaluasi Kinerja Perangkat Daerah	Jumlah Laporan Evaluasi Kinerja Perangkat Daerah	-		-	2 Laporan	1.764.900,00	Kota Jambi	PENDAPATAN ASLI DAERAH (PAD)					-	1.248.750,00	Inspektorat Daerah
	6.01.01.2.02	Administrasi Keuangan Perangkat Daerah						144.360.000,00						Inspektorat		180.000.000,00	
		Persentase Penyampaian Laporan Keuangan Tepat Waktu						144.360.000,00						Inspektorat		180.000.000,00	
			Jumlah Dokumen Penatausahaan dan Pengujian/Verifikasi Keuangan SKPD	-		-	-	144.360.000,00							-	180.000.000,00	
	6.01.01.2.02.0003	Pelaksanaan Penatausahaan danPengujian/Verifikasi Keuangan SKPD						144.360.000,00			7.Memperkuat reformasi politik, hukum dan birokrasi, serta memperkuat pencegahan dan pemberantasan korupsi, narkoba, judi, dan penyeludupan.	-	Good Governance			180.000.000,00	
		Terlaksananya Penatausahaan dan Pengujian/Verifikasi Keuangan SKPD	Jumlah Dokumen Penatausahaan dan Pengujian/Verifikasi Keuangan SKPD	-		-	12 Dokumen	144.360.000,00	Kota Jambi	PENDAPATAN ASLI DAERAH (PAD)					-	180.000.000,00	Inspektorat Daerah
	6.01.01.2.05	Administrasi Kepegawaian Perangkat Daerah						1.119.425.500,00						Inspektorat		1.925.738.000,00	
		Nilai Indeks Profesionalitas ASN Inspektorat Kota Jambi						1.119.425.500,00						Inspektorat		1.925.738.000,00	
			Jumlah Orang yang Mengikuti Sosialisasi Peraturan Perundang-Undangan	-		-	-	6.983.000,00							-	192.538.000,00	
			Jumlah Paket Pakaian Dinas beserta Atribut Kelengkapan	-		-	-	57.442.500,00							-	133.200.000,00	
			Jumlah Pegawai Berdasarkan Tugas dan Fungsi yang Mengikuti Pendidikan dan Pelatihan	-		-	-	1.055.000.000,00							-	1.600.000.000,00	
	6.01.01.2.05.0002	Pengadaan Pakaian Dinas beserta Atribut Kelengkapannya						57.442.500,00			7.Memperkuat reformasi politik, hukum dan birokrasi, serta memperkuat pencegahan dan pemberantasan korupsi, narkoba, judi, dan penyeludupan.	-	Good Governance			133.200.000,00	

NO	KODE	URUSAN / BIDANG URUSAN / PROGRAM / OUTCOME / KEGIATAN / SUBKEGIATAN OUTPUT	INDIKATOR	TARGET AKHIR RENSTRA	REALISASI 2025	PRAKIRAAN 2026	CAPAIAN KINERJA DAN KERANGKA PENDANAAN							KELOMPOK SASARAN	PRAKIRAAN MAJU 2028		PERANGKAT DAERAH PENANGGUNG JAWAB
							TARGET 2027	PAGU INDIKATIF	LOKASI	SUMBER DANA	PRIORITAS				TARGET	PAGU INDIKATIF	
											NASIONAL	PROVINSI	DAERAH				
(1)	(2)	(3)	(4)	(5)	(6)	(7)	(8)	(9)	(10)	(11)	(12)	(13)	(14)	(15)	(16)	(17)	(18)
		Tersedianya Pakaian Dinas beserta Atribut Kelengkapan	Jumlah Paket Pakaian Dinas beserta Atribut Kelengkapan	-		-	75 Paket	57.442.500,00	Kota Jambi	PENDAPATAN ASLI DAERAH (PAD)					-	133.200.000,00	Inspektorat Daerah
	6.01.01.2.05.0009	Pendidikan dan Pelatihan Pegawai Berdasarkan Tugas dan Fungsi						1.055.000.000,00			7.Memperkuat reformasi politik, hukum dan birokrasi, serta memperkuat pencegahan dan pemberantasan korupsi, narkoba, judi, dan penyeludupan.	-	Good Governance			1.600.000.000,00	
		Terlaksananya Pendidikan dan Pelatihan Pegawai Berdasarkan Tugas dan Fungsi	Jumlah Pegawai Berdasarkan Tugas dan Fungsi yang Mengikuti Pendidikan dan Pelatihan	-		-	75 Orang	1.055.000.000,00	Kota Jambi	PENDAPATAN ASLI DAERAH (PAD)					-	1.600.000.000,00	Inspektorat Daerah
	6.01.01.2.05.0010	Sosialisasi Peraturan Perundang-Undangan						6.983.000,00			7.Memperkuat reformasi politik, hukum dan birokrasi, serta memperkuat pencegahan dan pemberantasan korupsi, narkoba, judi, dan penyeludupan.	-	Good Governance			192.538.000,00	
		Terlaksananya Sosialisasi Peraturan Perundang-Undangan	Jumlah Orang yang Mengikuti Sosialisasi Peraturan Perundang-Undangan	-		-	75 Orang	6.983.000,00	Kota Jambi	PENDAPATAN ASLI DAERAH (PAD)					-	192.538.000,00	Inspektorat Daerah
	6.01.01.2.06	Administrasi Umum Perangkat Daerah						1.462.308.490,00						Inspektorat		1.426.500.000,00	
		Persentase Pengelolaan Administrasi Umum						1.462.308.490,00						Inspektorat		1.426.500.000,00	
			Jumlah Laporan Fasilitasi Kunjungan Tamu	-		-	-	14.607.600,00							-	150.000.000,00	
			Jumlah Laporan Penyelenggaraan Rapat Koordinasi dan Konsultasi SKPD	-		-	-	1.205.684.000,00							-	1.000.000.000,00	
			Jumlah Paket Bahan Logistik Kantor yang Disediakan	-		-	-	62.963.789,00							-	35.500.000,00	
			Jumlah Paket Barang Cetakan dan Penggandaan yang Disediakan	-		-	-	29.113.080,00							-	91.000.000,00	
			Jumlah Paket Komponen Instalasi Listrik/Penerangan Bangunan Kantor yang Disediakan	-		-	-	30.021.171,00							-	20.000.000,00	

NO	KODE	URUSAN / BIDANG URUSAN / PROGRAM / OUTCOME / KEGIATAN / SUBKEGIATAN OUTPUT	INDIKATOR	TARGET AKHIR RENSTRA	REALISASI 2025	PRAKIRAAN 2026	CAPAIAN KINERJA DAN KERANGKA PENDANAAN							KELOMPOK SASARAN	PRAKIRAAN MAJU 2028		PERANGKAT DAERAH PENANGGUNG JAWAB
							TARGET 2027	PAGU INDIKATIF	LOKASI	SUMBER DANA	PRIORITAS				TARGET	PAGU INDIKATIF	
											NASIONAL	PROVINSI	DAERAH				
(1)	(2)	(3)	(4)	(5)	(6)	(7)	(8)	(9)	(10)	(11)	(12)	(13)	(14)	(15)	(16)	(17)	(18)
			Jumlah Paket Peralatan dan Perlengkapan Kantor yang Disediakan	-		-	-	119.918.850,00							-	130.000.000,00	
	6.01.01.2.06.0001	Penyediaan Komponen InstalasiListrik/Penerangan Bangunan Kantor						30.021.171,00			7.Memperkuat reformasi politik, hukum dan birokrasi, serta memperkuat pencegahan dan pemberantasan korupsi, narkoba, judi, dan penyeludupan.	-	Good Governance			20.000.000,00	
		Tersedianya Komponen Instalasi Listrik/Penerangan Bangunan Kantor	Jumlah Paket Komponen Instalasi Listrik/Penerangan Bangunan Kantor yang Disediakan	-		-	9 Paket	30.021.171,00	Kota Jambi	PENDAPATAN ASLI DAERAH (PAD)					-	20.000.000,00	Inspektorat Daerah
	6.01.01.2.06.0002	Penyediaan Peralatan dan Perlengkapan Kantor						119.918.850,00			7.Memperkuat reformasi politik, hukum dan birokrasi, serta memperkuat pencegahan dan pemberantasan korupsi, narkoba, judi, dan penyeludupan.	-	Good Governance			130.000.000,00	
		Tersedianya Peralatan dan Perlengkapan Kantor	Jumlah Paket Peralatan dan Perlengkapan Kantor yang Disediakan	-		-	3 Paket	119.918.850,00	Kota Jambi	PENDAPATAN ASLI DAERAH (PAD)					-	130.000.000,00	Inspektorat Daerah
	6.01.01.2.06.0004	Penyediaan Bahan Logistik Kantor						62.963.789,00			7.Memperkuat reformasi politik, hukum dan birokrasi, serta memperkuat pencegahan dan pemberantasan korupsi, narkoba, judi, dan penyeludupan.	-	Good Governance			35.500.000,00	
		Tersedianya Bahan Logistik Kantor	Jumlah Paket Bahan Logistik Kantor yang Disediakan	-		-	3 Paket	62.963.789,00	Kota Jambi	PENDAPATAN ASLI DAERAH (PAD)					-	35.500.000,00	Inspektorat Daerah

NO	KODE	URUSAN / BIDANG URUSAN / PROGRAM / OUTCOME / KEGIATAN / SUBKEGIATAN OUTPUT	INDIKATOR	TARGET AKHIR RENSTRA	REALISASI 2025	PRAKIRAAN 2026	CAPAIAN KINERJA DAN KERANGKA PENDANAAN							KELOMPOK SASARAN	PRAKIRAAN MAJU 2028		PERANGKAT DAERAH PENANGGUNG JAWAB
							TARGET 2027	PAGU INDIKATIF	LOKASI	SUMBER DANA	PRIORITAS				TARGET	PAGU INDIKATIF	
											NASIONAL	PROVINSI	DAERAH				
(1)	(2)	(3)	(4)	(5)	(6)	(7)	(8)	(9)	(10)	(11)	(12)	(13)	(14)	(15)	(16)	(17)	(18)
	6.01.01.2.06.0005	Penyediaan Barang Cetakan dan Penggandaan						29.113.080,00			7.Memperkuat reformasi politik, hukum dan birokrasi, serta memperkuat pencegahan dan pemberantasan korupsi, narkoba, judi, dan penyeludupan.	-	Good Governance			91.000.000,00	
		Tersedianya Barang Cetakan dan Penggandaan	Jumlah Paket Barang Cetakan dan Penggandaan yang Disediakan	-		-	2 Paket	29.113.080,00	Kota Jambi	PENDAPATAN ASLI DAERAH (PAD)					-	91.000.000,00	Inspektorat Daerah
	6.01.01.2.06.0008	Fasilitasi Kunjungan Tamu						14.607.600,00			7.Memperkuat reformasi politik, hukum dan birokrasi, serta memperkuat pencegahan dan pemberantasan korupsi, narkoba, judi, dan penyeludupan.	-	Good Governance			150.000.000,00	
		Terlaksananya Fasilitasi Kunjungan Tamu	Jumlah Laporan Fasilitasi Kunjungan Tamu	-		-	12 Laporan	14.607.600,00	Kota Jambi	PENDAPATAN ASLI DAERAH (PAD)					-	150.000.000,00	Inspektorat Daerah
	6.01.01.2.06.0009	Penyelenggaraan Rapat Koordinasi dan Konsultasi SKPD						1.205.684.000,00			7.Memperkuat reformasi politik, hukum dan birokrasi, serta memperkuat pencegahan dan pemberantasan korupsi, narkoba, judi, dan penyeludupan.	-	Good Governance			1.000.000.000,00	
		Terlaksananya Penyelenggaraan Rapat Koordinasi dan Konsultasi SKPD	Jumlah Laporan Penyelenggaraan Rapat Koordinasi dan Konsultasi SKPD	-		-	12 Laporan	1.205.684.000,00	Kota Jambi	PENDAPATAN ASLI DAERAH (PAD)					-	1.000.000.000,00	Inspektorat Daerah
	6.01.01.2.07	Pengadaan Barang Milik Daerah Penunjang Urusan Pemerintah Daerah						123.195.070,00						Inspektorat		439.723.500,00	
		Persentase Pemenuhan Sarana dan Prasarana Sesuai RKBU						123.195.070,00						Inspektorat		439.723.500,00	
			Jumlah Paket Mebel yang Disediakan	-		-	-	68.195.070,00							-	75.000.000,00	

NO	KODE	URUSAN / BIDANG URUSAN / PROGRAM / OUTCOME / KEGIATAN / SUBKEGIATAN OUTPUT	INDIKATOR	TARGET AKHIR RENSTRA	REALISASI 2025	PRAKIRAAN 2026	CAPAIAN KINERJA DAN KERANGKA PENDANAAN							KELOMPOK SASARAN	PRAKIRAAN MAJU 2028		PERANGKAT DAERAH PENANGGUNG JAWAB
							TARGET 2027	PAGU INDIKATIF	LOKASI	SUMBER DANA	PRIORITAS				TARGET	PAGU INDIKATIF	
											NASIONAL	PROVINSI	DAERAH				
(1)	(2)	(3)	(4)	(5)	(6)	(7)	(8)	(9)	(10)	(11)	(12)	(13)	(14)	(15)	(16)	(17)	(18)
			Jumlah Unit Gedung Kantor atau Bangunan Lainnya yang Disediakan	-		-	-	55.000.000,00							-	50.000.000,00	
			Jumlah Unit Kendaraan Dinas Operasional atau Lapangan yang Disediakan	-		-	-	0,00							-	30.000.000,00	
			Jumlah Unit Peralatan dan Mesin Lainnya yang Disediakan	-		-	-	0,00							-	84.723.500,00	
			Jumlah Unit Sarana dan Prasarana Gedung Kantor atau Bangunan Lainnya yang Disediakan	-		-	-	0,00							-	100.000.000,00	
			Jumlah Unit Sarana dan Prasarana Pendukung Gedung Kantor atau Bangunan Lainnya yang Disediakan	-		-	-	0,00							-	100.000.000,00	
	6.01.01.2.07.0002	Pengadaan Kendaraan Dinas Operasional atau Lapangan						0,00			7.Memperkuat reformasi politik, hukum dan birokrasi, serta memperkuat pencegahan dan pemberantasan korupsi, narkoba, judi, dan penyeludupan.	-	Good Governance			30.000.000,00	
		Tersedianya Kendaraan Dinas Operasional atau Lapangan	Jumlah Unit Kendaraan Dinas Operasional atau Lapangan yang Disediakan	-		-	0 Unit	0,00	Kota Jambi	PENDAPATAN ASLI DAERAH (PAD)					-	30.000.000,00	Inspektorat Daerah
	6.01.01.2.07.0005	Pengadaan Mebel						68.195.070,00			7.Memperkuat reformasi politik, hukum dan birokrasi, serta memperkuat pencegahan dan pemberantasan korupsi, narkoba, judi, dan penyeludupan.	-	Good Governance			75.000.000,00	
		Tersedianya Mebel	Jumlah Paket Mebel yang Disediakan	-		-	10 Unit	68.195.070,00	Kota Jambi	PENDAPATAN ASLI DAERAH (PAD)					-	75.000.000,00	Inspektorat Daerah

NO	KODE	URUSAN / BIDANG URUSAN / PROGRAM / OUTCOME / KEGIATAN / SUBKEGIATAN OUTPUT	INDIKATOR	TARGET AKHIR RENSTRA	REALISASI 2025	PRAKIRAAN 2026	CAPAIAN KINERJA DAN KERANGKA PENDANAAN							KELOMPOK SASARAN	PRAKIRAAN MAJU 2028		PERANGKAT DAERAH PENANGGUNG JAWAB
							TARGET 2027	PAGU INDIKATIF	LOKASI	SUMBER DANA	PRIORITAS				TARGET	PAGU INDIKATIF	
											NASIONAL	PROVINSI	DAERAH				
(1)	(2)	(3)	(4)	(5)	(6)	(7)	(8)	(9)	(10)	(11)	(12)	(13)	(14)	(15)	(16)	(17)	(18)
	6.01.01.2.07.0006	Pengadaan Peralatan dan Mesin Lainnya						0,00			7.Memperkuat reformasi politik, hukum dan birokrasi, serta memperkuat pencegahan dan pemberantasan korupsi, narkoba, judi, dan penyeludupan.	-	Good Governance			84.723.500,00	
		Tersedianya Peralatan dan Mesin Lainnya	Jumlah Unit Peralatan dan Mesin Lainnya yang Disediakan	-		-	0 Unit	0,00	Kota Jambi	PENDAPATAN ASLI DAERAH (PAD)					-	84.723.500,00	Inspektorat Daerah
	6.01.01.2.07.0009	Pengadaan Gedung Kantor atau Bangunan Lainnya						55.000.000,00			7.Memperkuat reformasi politik, hukum dan birokrasi, serta memperkuat pencegahan dan pemberantasan korupsi, narkoba, judi, dan penyeludupan.	-	Good Governance			50.000.000,00	
		Tersedianya Gedung Kantor atau Bangunan Lainnya	Jumlah Unit Gedung Kantor atau Bangunan Lainnya yang Disediakan	-		-	1 Unit	55.000.000,00	Kota Jambi	PENDAPATAN ASLI DAERAH (PAD)					-	50.000.000,00	Inspektorat Daerah
	6.01.01.2.07.0010	Pengadaan Sarana dan Prasarana Gedung Kantor atau Bangunan Lainnya						0,00			7.Memperkuat reformasi politik, hukum dan birokrasi, serta memperkuat pencegahan dan pemberantasan korupsi, narkoba, judi, dan penyeludupan.	-	Good Governance			100.000.000,00	
		Tersedianya Sarana dan Prasarana Gedung Kantor atau Bangunan Lainnya	Jumlah Unit Sarana dan Prasarana Gedung Kantor atau Bangunan Lainnya yang Disediakan	-		-	0 Unit	0,00	Kota Jambi	PENDAPATAN ASLI DAERAH (PAD)					-	100.000.000,00	Inspektorat Daerah

NO	KODE	URUSAN / BIDANG URUSAN / PROGRAM / OUTCOME / KEGIATAN / SUBKEGIATAN OUTPUT	INDIKATOR	TARGET AKHIR RENSTRA	REALISASI 2025	PRAKIRAAN 2026	CAPAIAN KINERJA DAN KERANGKA PENDANAAN							KELOMPOK SASARAN	PRAKIRAAN MAJU 2028		PERANGKAT DAERAH PENANGGUNG JAWAB
							TARGET 2027	PAGU INDIKATIF	LOKASI	SUMBER DANA	PRIORITAS				TARGET	PAGU INDIKATIF	
											NASIONAL	PROVINSI	DAERAH				
(1)	(2)	(3)	(4)	(5)	(6)	(7)	(8)	(9)	(10)	(11)	(12)	(13)	(14)	(15)	(16)	(17)	(18)
	6.01.01.2.07.0011	Pengadaan Sarana dan Prasarana Pendukung Gedung Kantor atau Bangunan Lainnya						0,00			7.Memperkuat reformasi politik, hukum dan birokrasi, serta memperkuat pencegahan dan pemberantasan korupsi, narkoba, judi, dan penyeludupan.	-	Good Governance			100.000.000,00	
		Tersedianya Sarana dan Prasarana Pendukung Gedung Kantor atau Bangunan Lainnya	Jumlah Unit Sarana dan Prasarana Pendukung Gedung Kantor atau Bangunan Lainnya yang Disediakan	-		-	0 Unit	0,00	Kota Jambi	PENDAPATAN ASLI DAERAH (PAD)					-	100.000.000,00	Inspektorat Daerah
	6.01.01.2.08	Penyediaan Jasa Penunjang Urusan Pemerintahan Daerah						416.311.800,00						Inspektorat		694.000.000,00	
		Persentase Pemenuhan Jasa Penunjang Urusan Pemerintahan Daerah						416.311.800,00						Inspektorat		694.000.000,00	
			Jumlah Laporan Penyediaan Jasa Komunikasi, Sumber Daya Air dan Listrik yang Disediakan	-		-	-	170.941.800,00							-	175.000.000,00	
			Jumlah Laporan Penyediaan Jasa Pelayanan Umum Kantor yang Disediakan	-		-	-	242.470.000,00							-	510.000.000,00	
			Jumlah Laporan Penyediaan Jasa Surat Menyurat	-		-	-	2.900.000,00							-	9.000.000,00	
	6.01.01.2.08.0001	Penyediaan Jasa Surat Menyurat						2.900.000,00			7.Memperkuat reformasi politik, hukum dan birokrasi, serta memperkuat pencegahan dan pemberantasan korupsi, narkoba, judi, dan penyeludupan.	-	Good Governance			9.000.000,00	
		Terlaksananya Penyediaan Jasa Surat Menyurat	Jumlah Laporan Penyediaan Jasa Surat Menyurat	-		-	12 Laporan	2.900.000,00	Kota Jambi	PENDAPATAN ASLI DAERAH (PAD)					-	9.000.000,00	Inspektorat Daerah

NO	KODE	URUSAN / BIDANG URUSAN / PROGRAM / OUTCOME / KEGIATAN / SUBKEGIATAN OUTPUT	INDIKATOR	TARGET AKHIR RENSTRA	REALISASI 2025	PRAKIRAAN 2026	CAPAIAN KINERJA DAN KERANGKA PENDANAAN							KELOMPOK SASARAN	PRAKIRAAN MAJU 2028		PERANGKAT DAERAH PENANGGUNG JAWAB
							TARGET 2027	PAGU INDIKATIF	LOKASI	SUMBER DANA	PRIORITAS				TARGET	PAGU INDIKATIF	
											NASIONAL	PROVINSI	DAERAH				
(1)	(2)	(3)	(4)	(5)	(6)	(7)	(8)	(9)	(10)	(11)	(12)	(13)	(14)	(15)	(16)	(17)	(18)
	6.01.01.2.08.0002	Penyediaan Jasa Komunikasi, Sumber Daya Air dan Listrik						170.941.800,00			7.Memperkuat reformasi politik, hukum dan birokrasi, serta memperkuat pencegahan dan pemberantasan korupsi, narkoba, judi, dan penyeludupan.	-	Good Governance			175.000.000,00	
		Tersedianya Jasa Komunikasi, Sumber Daya Air dan Listrik	Jumlah Laporan Penyediaan Jasa Komunikasi, Sumber Daya Air dan Listrik yang Disediakan	-		-	12 Laporan	170.941.800,00	Kota Jambi	PENDAPATAN ASLI DAERAH (PAD)					-	175.000.000,00	Inspektorat Daerah
	6.01.01.2.08.0004	Penyediaan Jasa Pelayanan Umum Kantor						242.470.000,00			7.Memperkuat reformasi politik, hukum dan birokrasi, serta memperkuat pencegahan dan pemberantasan korupsi, narkoba, judi, dan penyeludupan.	-	Good Governance			510.000.000,00	
		Tersedianya Jasa Pelayanan Umum Kantor	Jumlah Laporan Penyediaan Jasa Pelayanan Umum Kantor yang Disediakan	-		-	12 Laporan	242.470.000,00	Kota Jambi	PENDAPATAN ASLI DAERAH (PAD)					-	510.000.000,00	Inspektorat Daerah
	6.01.01.2.09	Pemeliharaan Barang Milik Daerah Penunjang Urusan Pemerintahan Daerah						671.160.000,00						Inspektorat		933.000.000,00	
		Persentase Peningkatan BMD Dalam Kondisi Baik (Layak Pakai)						671.160.000,00						Inspektorat		933.000.000,00	
			Jumlah Gedung Kantor dan Bangunan Lainnya yang Dipelihara/Direhabilitasi	-		-	-	25.000.000,00							-	250.000.000,00	
			Jumlah Kendaraan Dinas Operasional atau Lapangan yang Dipelihara dan dibayarkan Pajak dan Perizinannya	-		-	-	461.300.000,00							-	370.000.000,00	
			Jumlah Mebel yang Dipelihara	-		-	-	0,00							-	50.000.000,00	
			Jumlah Peralatan dan Mesin Lainnya yang Dipelihara	-		-	-	154.860.000,00							-	93.000.000,00	
			Jumlah Sarana dan Prasarana Gedung Kantor atau Bangunan Lainnya yang Dipelihara/Direhabilitasi	-		-	-	30.000.000,00							-	170.000.000,00	

NO	KODE	URUSAN / BIDANG URUSAN / PROGRAM / OUTCOME / KEGIATAN / SUBKEGIATAN OUTPUT	INDIKATOR	TARGET AKHIR RENSTRA	REALISASI 2025	PRAKIRAAN 2026	CAPAIAN KINERJA DAN KERANGKA PENDANAAN							KELOMPOK SASARAN	PRAKIRAAN MAJU 2028		PERANGKAT DAERAH PENANGGUNG JAWAB
							TARGET 2027	PAGU INDIKATIF	LOKASI	SUMBER DANA	PRIORITAS				TARGET	PAGU INDIKATIF	
											NASIONAL	PROVINSI	DAERAH				
(1)	(2)	(3)	(4)	(5)	(6)	(7)	(8)	(9)	(10)	(11)	(12)	(13)	(14)	(15)	(16)	(17)	(18)
	6.01.01.2.09.0002	Penyediaan Jasa Pemeliharaan, Biaya Pemeliharaan, Pajak dan Perizinan Kendaraan Dinas Operasional atau Lapangan						461.300.000,00			7.Memperkuat reformasi politik, hukum dan birokrasi, serta memperkuat pencegahan dan pemberantasan korupsi, narkoba, judi, dan penyeludupan.	-	Good Governance			370.000.000,00	
		Tersedianya Jasa Pemeliharaan, Biaya Pemeliharaan, Pajak dan Perizinan Kendaraan Dinas Operasional atau Lapangan	Jumlah Kendaraan Dinas Operasional atau Lapangan yang Dipelihara dan dibayarkan Pajak dan Perizinannya	-		-	24 Unit	461.300.000,00	Kota Jambi	PENDAPATAN ASLI DAERAH (PAD)					-	370.000.000,00	Inspektorat Daerah
	6.01.01.2.09.0005	Pemeliharaan Mebel						0,00			7.Memperkuat reformasi politik, hukum dan birokrasi, serta memperkuat pencegahan dan pemberantasan korupsi, narkoba, judi, dan penyeludupan.	-	Good Governance			50.000.000,00	
		Terlaksananya Pemeliharaan Mebel	Jumlah Mebel yang Dipelihara	-		-	10 Unit	0,00	Kota Jambi	PENDAPATAN ASLI DAERAH (PAD)					-	50.000.000,00	Inspektorat Daerah
	6.01.01.2.09.0006	Pemeliharaan Peralatan dan Mesin Lainnya						154.860.000,00			7.Memperkuat reformasi politik, hukum dan birokrasi, serta memperkuat pencegahan dan pemberantasan korupsi, narkoba, judi, dan penyeludupan.	-	Good Governance			93.000.000,00	
		Terlaksananya Pemeliharaan Peralatan dan Mesin Lainnya	Jumlah Peralatan dan Mesin Lainnya yang Dipelihara	-		-	100 Unit	154.860.000,00	Kota Jambi	PENDAPATAN ASLI DAERAH (PAD)					-	93.000.000,00	Inspektorat Daerah

NO	KODE	URUSAN / BIDANG URUSAN / PROGRAM / OUTCOME / KEGIATAN / SUBKEGIATAN OUTPUT	INDIKATOR	TARGET AKHIR RENSTRA	REALISASI 2025	PRAKIRAAN 2026	CAPAIAN KINERJA DAN KERANGKA PENDANAAN							KELOMPOK SASARAN	PRAKIRAAN MAJU 2028		PERANGKAT DAERAH PENANGGUNG JAWAB
							TARGET 2027	PAGU INDIKATIF	LOKASI	SUMBER DANA	PRIORITAS				TARGET	PAGU INDIKATIF	
											NASIONAL	PROVINSI	DAERAH				
(1)	(2)	(3)	(4)	(5)	(6)	(7)	(8)	(9)	(10)	(11)	(12)	(13)	(14)	(15)	(16)	(17)	(18)
	6.01.01.2.09.0009	Pemeliharaan/Rehabilitasi Gedung Kantor dan Bangunan Lainnya						25.000.000,00			7.Memperkuat reformasi politik, hukum dan birokrasi, serta memperkuat pencegahan dan pemberantasan korupsi, narkoba, judi, dan penyeludupan.	-	Good Governance			250.000.000,00	
		Terlaksananya Pemeliharaan/Rehabilitasi Gedung Kantor dan Bangunan Lainnya	Jumlah Gedung Kantor dan Bangunan Lainnya yang Dipelihara/Direhabilitasi	-		-	1 Unit	25.000.000,00	Kota Jambi	PENDAPATAN ASLI DAERAH (PAD)					-	250.000.000,00	Inspektorat Daerah
	6.01.01.2.09.0010	Pemeliharaan/Rehabilitasi Sarana dan Prasarana Gedung Kantor atau Bangunan Lainnya						30.000.000,00			7.Memperkuat reformasi politik, hukum dan birokrasi, serta memperkuat pencegahan dan pemberantasan korupsi, narkoba, judi, dan penyeludupan.	-	Good Governance			170.000.000,00	
		Terlaksananya Pemeliharaan/Rehabilitasi Sarana dan Prasarana Gedung Kantor atau Bangunan Lainnya	Jumlah Sarana dan Prasarana Gedung Kantor atau Bangunan Lainnya yang Dipelihara/Direhabilitasi	-		-	1 Unit	30.000.000,00	Kota Jambi	PENDAPATAN ASLI DAERAH (PAD)					-	170.000.000,00	Inspektorat Daerah
2.	**6.01.02**	**PROGRAM PENYELENGGARAAN PENGAWASAN**						**1.040.250.000,00**								**1.678.000.000,00**	
			Persentase Tindak Lanjut Rekomendasi BPK TA 2026	-		-	82 persen	135.000.000,00							-	120.000.000,00	
			Persentase Tindak Lanjut Rekomendasi BPK TA 2026	-		-	82 Persen	905.250.000,00							-	1.558.000.000,00	
	6.01.02.2.01	Penyelenggaraan Pengawasan Internal						905.250.000,00						Perangkat Daerah		1.558.000.000,00	
		Persentase Penurunan Temuan Internal dan Eksternal yang Bernilai Uang						905.250.000,00						Perangkat Daerah		1.558.000.000,00	
			Jumlah Dokumen Hasil Monitoring dan Evaluasi Tindak Lanjut Hasil Pemeriksaan BPK RI dan Tindak Lanjut Hasil Pemeriksaan APIP	-		-	-	157.500.000,00							-	218.000.000,00	
			Jumlah Laporan Hasil Pengawasan Keuangan Pemerintah Daerah	-		-	-	336.000.000,00							-	450.000.000,00	
			Jumlah Laporan Hasil Pengawasan Kinerja Pemerintah Daerah	-		-	-	327.000.000,00							-	680.000.000,00	

NO	KODE	URUSAN / BIDANG URUSAN / PROGRAM / OUTCOME / KEGIATAN / SUBKEGIATAN OUTPUT	INDIKATOR	TARGET AKHIR RENSTRA	REALISASI 2025	PRAKIRAAN 2026	CAPAIAN KINERJA DAN KERANGKA PENDANAAN							KELOMPOK SASARAN	PRAKIRAAN MAJU 2028		PERANGKAT DAERAH PENANGGUNG JAWAB
							TARGET 2027	PAGU INDIKATIF	LOKASI	SUMBER DANA	PRIORITAS				TARGET	PAGU INDIKATIF	
											NASIONAL	PROVINSI	DAERAH				
(1)	(2)	(3)	(4)	(5)	(6)	(7)	(8)	(9)	(10)	(11)	(12)	(13)	(14)	(15)	(16)	(17)	(18)
			Jumlah Laporan Hasil Reviu Laporan Keuangan	-		-	-	45.000.000,00							-	90.000.000,00	
			Jumlah Laporan Hasil Reviu Laporan Kinerja	-		-	-	39.750.000,00							-	120.000.000,00	
	6.01.02.2.01.0001	Pengawasan Kinerja Pemerintah Daerah						327.000.000,00			7.Memperkuat reformasi politik, hukum dan birokrasi, serta memperkuat pencegahan dan pemberantasan korupsi, narkoba, judi, dan penyeludupan.	-	Good Governance			680.000.000,00	
		Terlaksananya Pengawasan Kinerja Pemerintah Daerah	Jumlah Laporan Hasil Pengawasan Kinerja Pemerintah Daerah	-		-	24 Laporan	327.000.000,00	Kota Jambi	PENDAPATAN ASLI DAERAH (PAD)					-	680.000.000,00	Inspektorat Daerah
	6.01.02.2.01.0002	Pengawasan Keuangan Pemerintah Daerah						336.000.000,00			7.Memperkuat reformasi politik, hukum dan birokrasi, serta memperkuat pencegahan dan pemberantasan korupsi, narkoba, judi, dan penyeludupan.	-	Good Governance			450.000.000,00	
		Terlaksananya Pengawasan Keuangan Pemerintah Daerah	Jumlah Laporan Hasil Pengawasan Keuangan Pemerintah Daerah	-		-	120 Laporan	336.000.000,00	Kota Jambi	PENDAPATAN ASLI DAERAH (PAD)					-	450.000.000,00	Inspektorat Daerah
	6.01.02.2.01.0003	Reviu Laporan Kinerja						39.750.000,00			7.Memperkuat reformasi politik, hukum dan birokrasi, serta memperkuat pencegahan dan pemberantasan korupsi, narkoba, judi, dan penyeludupan.	-	Good Governance			120.000.000,00	
		Terlaksananya Reviu Laporan Kinerja	Jumlah Laporan Hasil Reviu Laporan Kinerja	-		-	30 Laporan	39.750.000,00	Kota Jambi	PENDAPATAN ASLI DAERAH (PAD)					-	120.000.000,00	Inspektorat Daerah

NO	KODE	URUSAN / BIDANG URUSAN / PROGRAM / OUTCOME / KEGIATAN / SUBKEGIATAN OUTPUT	INDIKATOR	TARGET AKHIR RENSTRA	REALISASI 2025	PRAKIRAAN 2026	CAPAIAN KINERJA DAN KERANGKA PENDANAAN							KELOMPOK SASARAN	PRAKIRAAN MAJU 2028		PERANGKAT DAERAH PENANGGUNG JAWAB
							TARGET 2027	PAGU INDIKATIF	LOKASI	SUMBER DANA	PRIORITAS				TARGET	PAGU INDIKATIF	
											NASIONAL	PROVINSI	DAERAH				
(1)	(2)	(3)	(4)	(5)	(6)	(7)	(8)	(9)	(10)	(11)	(12)	(13)	(14)	(15)	(16)	(17)	(18)
	6.01.02.2.01.0004	Reviu Laporan Keuangan						45.000.000,00			7.Memperkuat reformasi politik, hukum dan birokrasi, serta memperkuat pencegahan dan pemberantasan korupsi, narkoba, judi, dan penyeludupan.	-	Good Governance			90.000.000,00	
		Terlaksananya Reviu Laporan Keuangan	Jumlah Laporan Hasil Reviu Laporan Keuangan	-		-	40 Laporan	45.000.000,00	Kota Jambi	PENDAPATAN ASLI DAERAH (PAD)					-	90.000.000,00	Inspektorat Daerah
	6.01.02.2.01.0007	Monitoring dan Evaluasi Tindak Lanjut Hasil Pemeriksaan BPK RI dan Tindak Lanjut Hasil Pemeriksaan APIP						157.500.000,00			7.Memperkuat reformasi politik, hukum dan birokrasi, serta memperkuat pencegahan dan pemberantasan korupsi, narkoba, judi, dan penyeludupan.	-	Good Governance			218.000.000,00	
		Terlaksananya Monitoring dan Evaluasi Tindak Lanjut Hasil Pemeriksaan BPK RI dan Tindak Lanjut Hasil Pemeriksaan APIP	Jumlah Dokumen Hasil Monitoring dan Evaluasi Tindak Lanjut Hasil Pemeriksaan BPK RI dan Tindak Lanjut Hasil Pemeriksaan APIP	-		-	36 Dokumen	157.500.000,00	Kota Jambi	PENDAPATAN ASLI DAERAH (PAD)					-	218.000.000,00	Inspektorat Daerah
	6.01.02.2.02	Penyelenggaraan Pengawasan dengan Tujuan Tertentu						135.000.000,00						Perangkat Daerah		120.000.000,00	
		Persentase Penanganan Pengaduan Masyarakat						135.000.000,00						Perangkat Daerah		120.000.000,00	
			Jumlah Laporan Hasil Pengawasan Dengan Tujuan Tertentu	-		-	-	135.000.000,00							-	120.000.000,00	
	6.01.02.2.02.0002	Pengawasan dengan Tujuan Tertentu						135.000.000,00			7.Memperkuat reformasi politik, hukum dan birokrasi, serta memperkuat pencegahan dan pemberantasan korupsi, narkoba, judi, dan penyeludupan.	-	Good Governance			120.000.000,00	
		Terlaksananya Pengawasan Dengan Tujuan Tertentu	Jumlah Laporan Hasil Pengawasan Dengan Tujuan Tertentu	-		-	15 Laporan	135.000.000,00	Kota Jambi	PENDAPATAN ASLI DAERAH (PAD)					-	120.000.000,00	Inspektorat Daerah

NO	KODE	URUSAN / BIDANG URUSAN / PROGRAM / OUTCOME / KEGIATAN / SUBKEGIATAN OUTPUT	INDIKATOR	TARGET AKHIR RENSTRA	REALISASI 2025	PRAKIRAAN 2026	CAPAIAN KINERJA DAN KERANGKA PENDANAAN							KELOMPOK SASARAN	PRAKIRAAN MAJU 2028		PERANGKAT DAERAH PENANGGUNG JAWAB
							TARGET 2027	PAGU INDIKATIF	LOKASI	SUMBER DANA	PRIORITAS				TARGET	PAGU INDIKATIF	
											NASIONAL	PROVINSI	DAERAH				
(1)	(2)	(3)	(4)	(5)	(6)	(7)	(8)	(9)	(10)	(11)	(12)	(13)	(14)	(15)	(16)	(17)	(18)
3.	**6.01.03**	**PROGRAM PERUMUSAN KEBIJAKAN, PENDAMPINGAN DAN ASISTENSI**						**320.886.000,00**								**320.000.000,00**	
			Nilai Area Pengawasan APIP (Pada MCSP)	-		-	84 Nilai	320.886.000,00							-	290.000.000,00	
	6.01.03.2.02	Pendampingan dan Asistensi						320.886.000,00						Perangkat Daerah		320.000.000,00	
		Nilai Rata-rata Indeks Reformasi Birokrasi PD (Hasil SA Inspektorat)						320.886.000,00						Perangkat Daerah		320.000.000,00	
			Jumlah Kegiatan Koordinasi, Monitoring dan Evaluasi serta Verifikasi Pencegahan dan Pemberantasan Korupsi	-		-	-	104.250.000,00							-	60.000.000,00	
			Jumlah Perangkat Daerah yang Dilakukan Pendampingan, Asistensi dan Verifikasi Penegakan Integritas	-		-	-	22.500.000,00							-	30.000.000,00	
			Jumlah Perangkat Daerah yang Dilakukan Pendampingan, Asistensi, Verifikasi, dan Penilaian Reformasi Birokrasi	-		-	-	30.000.000,00							-	30.000.000,00	
			Jumlah Perangkat Daerah yang Dilakukan Pendampingan dan Asistensi Urusan Pemerintahan Daerah	-		-	-	164.136.000,00							-	200.000.000,00	
	6.01.03.2.02.0001	Pendampingan dan Asistensi Urusan Pemerintahan Daerah						164.136.000,00			7.Memperkuat reformasi politik, hukum dan birokrasi, serta memperkuat pencegahan dan pemberantasan korupsi, narkoba, judi, dan penyeludupan.	-	Good Governance			200.000.000,00	
		Terlaksananya Pendampingan, Asistensi Urusan Pemerintahan Daerah	Jumlah Perangkat Daerah yang Dilakukan Pendampingan dan Asistensi Urusan Pemerintahan Daerah	-		-	39 perangkat daerah	164.136.000,00	Kota Jambi	PENDAPATAN ASLI DAERAH (PAD)					-	200.000.000,00	Inspektorat Daerah
	6.01.03.2.02.0002	Pendampingan, Asistensi, Verifikasi, dan Penilaian Reformasi Birokrasi						30.000.000,00			7.Memperkuat reformasi politik, hukum dan birokrasi, serta memperkuat pencegahan dan pemberantasan korupsi, narkoba, judi, dan penyeludupan.	-	Good Governance			30.000.000,00	

NO	KODE	URUSAN / BIDANG URUSAN / PROGRAM / OUTCOME / KEGIATAN / SUBKEGIATAN OUTPUT	INDIKATOR	TARGET AKHIR RENSTRA	REALISASI 2025	PRAKIRAAN 2026	CAPAIAN KINERJA DAN KERANGKA PENDANAAN							KELOMPOK SASARAN	PRAKIRAAN MAJU 2028		PERANGKAT DAERAH PENANGGUNG JAWAB
							TARGET 2027	PAGU INDIKATIF	LOKASI	SUMBER DANA	PRIORITAS				TARGET	PAGU INDIKATIF	
											NASIONAL	PROVINSI	DAERAH				
(1)	(2)	(3)	(4)	(5)	(6)	(7)	(8)	(9)	(10)	(11)	(12)	(13)	(14)	(15)	(16)	(17)	(18)
		Terlaksananya Pendampingan, Asistensi, Verifikasi, dan Penilaian Reformasi Birokrasi	Jumlah Perangkat Daerah yang Dilakukan Pendampingan, Asistensi, Verifikasi, dan Penilaian Reformasi Birokrasi	-		-	39 perangkat daerah	30.000.000,00	Kota Jambi	PENDAPATAN ASLI DAERAH (PAD)					-	30.000.000,00	Inspektorat Daerah
	6.01.03.2.02.0003	Koordinasi, Monitoring dan Evaluasi serta Verifikasi Pencegahan dan Pemberantasan Korupsi						104.250.000,00			7.Memperkuat reformasi politik, hukum dan birokrasi, serta memperkuat pencegahan dan pemberantasan korupsi, narkoba, judi, dan penyeludupan.	-	Good Governance			60.000.000,00	
		Terlaksananya Koordinasi, Monitoring dan Evaluasi serta Verifikasi Pencegahan dan Pemberantasan Korupsi	Jumlah Kegiatan Koordinasi, Monitoring dan Evaluasi serta Verifikasi Pencegahan dan Pemberantasan Korupsi	-		-	2 Kegiatan	104.250.000,00	Kota Jambi	PENDAPATAN ASLI DAERAH (PAD)					-	60.000.000,00	Inspektorat Daerah
	6.01.03.2.02.0004	Pendampingan, Asistensi dan Verifikasi Penegakan Integritas						22.500.000,00			7.Memperkuat reformasi politik, hukum dan birokrasi, serta memperkuat pencegahan dan pemberantasan korupsi, narkoba, judi, dan penyeludupan.	-	Good Governance			30.000.000,00	
		Terlaksananya Pendampingan, Asistensi dan Verifikasi Penegakan Integritas	Jumlah Perangkat Daerah yang Dilakukan Pendampingan, Asistensi dan Verifikasi Penegakan Integritas	-		-	39 perangkat daerah	22.500.000,00	Kota Jambi	PENDAPATAN ASLI DAERAH (PAD)					-	30.000.000,00	Inspektorat Daerah
	X							**12.523.340.340,00**								**10.521.200.000,00**	
	X.XX	**URUSAN PEMERINTAHAN BIDANG XX**						**12.523.340.340,00**								**10.521.200.000,00**	
4.	**X.XX.01**	**PROGRAM PENUNJANG URUSAN PEMERINTAHAN DAERAH KABUPATEN/KOTA**						**12.523.340.340,00**								**10.521.200.000,00**	
			Predikat Akuntabilitas Kinerja Perangkat Daerah	-		-	BB Predikat	12.523.340.340,00							-	10.521.200.000,00	
	X.XX.01.2.02	Administrasi Keuangan Perangkat Daerah						12.514.340.340,00						Inspektorat		10.502.000.000,00	
		Persentase Penyampaian Laporan Keuangan Tepat Waktu						12.514.340.340,00						Inspektorat		10.502.000.000,00	
			Jumlah Orang yang Menerima Gaji dan Tunjangan ASN	-		-	-	12.514.340.340,00							-	10.502.000.000,00	

NO	KODE	URUSAN / BIDANG URUSAN / PROGRAM / OUTCOME / KEGIATAN / SUBKEGIATAN OUTPUT	INDIKATOR	TARGET AKHIR RENSTRA	REALISASI 2025	PRAKIRAAN 2026	CAPAIAN KINERJA DAN KERANGKA PENDANAAN							KELOMPOK SASARAN	PRAKIRAAN MAJU 2028		PERANGKAT DAERAH PENANGGUNG JAWAB
							TARGET 2027	PAGU INDIKATIF	LOKASI	SUMBER DANA	PRIORITAS				TARGET	PAGU INDIKATIF	
											NASIONAL	PROVINSI	DAERAH				
(1)	(2)	(3)	(4)	(5)	(6)	(7)	(8)	(9)	(10)	(11)	(12)	(13)	(14)	(15)	(16)	(17)	(18)
	X.XX.01.2.02.0001	Penyediaan Gaji dan Tunjangan ASN						12.514.340.340,00			7.Memperkuat reformasi politik, hukum dan birokrasi, serta memperkuat pencegahan dan pemberantasan korupsi, narkoba, judi, dan penyeludupan.	-	Good Governance			10.502.000.000,00	
		Tersedianya Gaji dan Tunjangan ASN	Jumlah Orang yang Menerima Gaji dan Tunjangan ASN	-		-	75 Orang/bulan	12.514.340.340,00	Kota Jambi	PENDAPATAN ASLI DAERAH (PAD)					-	10.502.000.000,00	Inspektorat Daerah
	X.XX.01.2.03	Administrasi Barang Milik Daerah pada Perangkat Daerah						9.000.000,00						Inspektorat		19.200.000,00	
		Persentase Penyampaian Hasil Rekonsiliasi BMD Tepat Waktu						9.000.000,00						Inspektorat		19.200.000,00	
			Jumlah Laporan Penatausahaan Barang Milik Daerah pada SKPD	-		-	-	9.000.000,00							-	19.200.000,00	
	X.XX.01.2.03.0006	Penatausahaan Barang Milik Daerah pada SKPD						9.000.000,00			7.Memperkuat reformasi politik, hukum dan birokrasi, serta memperkuat pencegahan dan pemberantasan korupsi, narkoba, judi, dan penyeludupan.	-	Good Governance			19.200.000,00	
		Terlaksananya Penatausahaan Barang Milik Daerah pada SKPD	Jumlah Laporan Penatausahaan Barang Milik Daerah pada SKPD	-		-	12 Laporan	9.000.000,00	Kota Jambi	PENDAPATAN ASLI DAERAH (PAD)					-	19.200.000,00	Inspektorat Daerah
	J U M L A H							**17.824.767.000,00**								**18.120.659.000,00**	

RENCANA KERJA ORGANISASI PERANGKAT DAERAH (RENJA OPD)
KECAMATAN KOTA BARU KOTA JAMBI
TAHUN 2027

NO	KODE	URUSAN / BIDANG URUSAN / PROGRAM / OUTCOME / KEGIATAN / SUBKEGIATAN OUTPUT	INDIKATOR	TARGET AKHIR RENSTRA	REALISASI 2025	PRAKIRAAN 2026	CAPAIAN KINERJA DAN KERANGKA PENDANAAN							KELOMPOK SASARAN	PRAKIRAAN MAJU 2028		PERANGKAT DAERAH PENANGGUNG JAWAB
							TARGET 2027	PAGU INDIKATIF	LOKASI	SUMBER DANA	PRIORITAS				TARGET	PAGU INDIKATIF	
											NASIONAL	PROVINSI	DAERAH				
(1)	(2)	(3)	(4)	(5)	(6)	(7)	(8)	(9)	(10)	(11)	(12)	(13)	(14)	(15)	(16)	(17)	(18)
		Kecamatan Kota Baru						**13.052.160.072,00**								**14.357.376.082,00**	
	7	**UNSUR KEWILAYAHAN**						**13.052.160.072,00**								**14.357.376.082,00**	
	7.01	**KECAMATAN**						**13.052.160.072,00**								**14.357.376.082,00**	
1.	**7.01.01**	**PROGRAM PENUNJANG URUSAN PEMERINTAHAN DAERAH KABUPATEN/KOTA**						**10.574.352.351,00**								**11.631.787.585,00**	
			Indeks Reformasi Birokrasi Perangkat Daerah	-		-	95 %	10.574.352.351,00							-	11.631.787.585,00	
	7.01.01.2.01	Perencanaan, Penganggaran, dan Evaluasi Kinerja Perangkat Daerah						8.929.428,00						Perencanaan, Penganggaran dan Evaluasi Kinerja Perangkat Daerah		9.822.370,00	
		Jumlah Program dan Kegiatan Perangkat Daerah dalam Dokumen Perencanaan						8.929.428,00						Perencanaan, Penganggaran dan Evaluasi Kinerja Perangkat Daerah		9.822.370,00	
			Jumlah Dokumen Perencanaan Perangkat Daerah	-		-	-	7.723.324,00							-	8.495.656,00	
			Jumlah Laporan Capaian Kinerja dan Ikhtisar Realisasi Kinerja SKPD dan Laporan Hasil Koordinasi Penyusunan Laporan Capaian Kinerja dan Ikhtisar Realisasi Kinerja SKPD	-		-	-	1.206.104,00							-	1.326.714,00	
	7.01.01.2.01.0001	Penyusunan Dokumen Perencanaan Perangkat Daerah						7.723.324,00			6.Membangun dari desa dan dari bawah untuk pertumbuhan ekonomi, pemerataan ekonomi dan pemberantasan kemiskinan.	-	Peningkatan Kualitas SDM			8.495.656,00	
		Tersusunnya Dokumen Perencanaan Perangkat Daerah	Jumlah Dokumen Perencanaan Perangkat Daerah	-		-	2 Dokumen	7.723.324,00	Kota Jambi	PENDAPATAN ASLI DAERAH (PAD)					-	8.495.656,00	Kecamatan Kota Baru
	7.01.01.2.01.0006	Koordinasi dan Penyusunan Laporan Capaian Kinerja dan Ikhtisar Realisasi Kinerja SKPD						1.206.104,00			6.Membangun dari desa dan dari bawah untuk pertumbuhan ekonomi, pemerataan ekonomi dan pemberantasan kemiskinan.	-	Peningkatan Kualitas SDM			1.326.714,00	

NO	KODE	URUSAN / BIDANG URUSAN / PROGRAM / OUTCOME / KEGIATAN / SUBKEGIATAN OUTPUT	INDIKATOR	TARGET AKHIR RENSTRA	REALISASI 2025	PRAKIRAAN 2026	CAPAIAN KINERJA DAN KERANGKA PENDANAAN							KELOMPOK SASARAN	PRAKIRAAN MAJU 2028		PERANGKAT DAERAH PENANGGUNG JAWAB
							TARGET 2027	PAGU INDIKATIF	LOKASI	SUMBER DANA	PRIORITAS				TARGET	PAGU INDIKATIF	
											NASIONAL	PROVINSI	DAERAH				
(1)	(2)	(3)	(4)	(5)	(6)	(7)	(8)	(9)	(10)	(11)	(12)	(13)	(14)	(15)	(16)	(17)	(18)
		Tersedianya Laporan Capaian Kinerja dan Ikhtisar Realisasi Kinerja SKPD dan Laporan Hasil Koordinasi Penyusunan Laporan Capaian Kinerja dan Ikhtisar Realisasi Kinerja SKPD	Jumlah Laporan Capaian Kinerja dan Ikhtisar Realisasi Kinerja SKPD dan Laporan Hasil Koordinasi Penyusunan Laporan Capaian Kinerja dan Ikhtisar Realisasi Kinerja SKPD	-		-	12 Laporan	1.206.104,00	Kota Jambi	PENDAPATAN ASLI DAERAH (PAD)					-	1.326.714,00	Kecamatan Kota Baru
	7.01.01.2.02	Administrasi Keuangan Perangkat Daerah						9.468.913.872,00						Administrasi Keuangan Perangkat Daerah		10.415.805.260,00	
		Meningkatnya Pengelolaan Administrasi Keuangan						9.468.913.872,00						Administrasi Keuangan Perangkat Daerah		10.415.805.260,00	
			Jumlah Dokumen Penatausahaan dan Pengujian/Verifikasi Keuangan SKPD	-		-	-	537.650.916,00							-	591.416.008,00	
			Jumlah Laporan Keuangan Bulanan/ Triwulanan/ Semesteran SKPD dan Laporan Koordinasi Penyusunan Laporan Keuangan Bulanan/Triwulanan/Semesteran SKPD	-		-	-	2.584.486,00							-	2.842.935,00	
			Jumlah Orang yang Menerima Gaji dan Tunjangan ASN	-		-	-	8.928.678.470,00							-	9.821.546.317,00	
	7.01.01.2.02.0001	Penyediaan Gaji dan Tunjangan ASN						8.928.678.470,00			7.Memperkuat reformasi politik, hukum dan birokrasi, serta memperkuat pencegahan dan pemberantasan korupsi, narkoba, judi, dan penyeludupan.	-	Peningkatan Kualitas SDM			9.821.546.317,00	
		Tersedianya Gaji dan Tunjangan ASN	Jumlah Orang yang Menerima Gaji dan Tunjangan ASN	-		-	55 Orang/bulan	8.928.678.470,00	Kota Jambi	PENDAPATAN ASLI DAERAH (PAD)					-	9.821.546.317,00	Kecamatan Kota Baru
	7.01.01.2.02.0003	Pelaksanaan Penatausahaan danPengujian/Verifikasi Keuangan SKPD						537.650.916,00			7.Memperkuat reformasi politik, hukum dan birokrasi, serta memperkuat pencegahan dan pemberantasan korupsi, narkoba, judi, dan penyeludupan.	-	Good Governance			591.416.008,00	

NO	KODE	URUSAN / BIDANG URUSAN / PROGRAM / OUTCOME / KEGIATAN / SUBKEGIATAN OUTPUT	INDIKATOR	TARGET AKHIR RENSTRA	REALISASI 2025	PRAKIRAAN 2026	CAPAIAN KINERJA DAN KERANGKA PENDANAAN							KELOMPOK SASARAN	PRAKIRAAN MAJU 2028		PERANGKAT DAERAH PENANGGUNG JAWAB
							TARGET 2027	PAGU INDIKATIF	LOKASI	SUMBER DANA	PRIORITAS				TARGET	PAGU INDIKATIF	
											NASIONAL	PROVINSI	DAERAH				
(1)	(2)	(3)	(4)	(5)	(6)	(7)	(8)	(9)	(10)	(11)	(12)	(13)	(14)	(15)	(16)	(17)	(18)
		Terlaksananya Penatausahaan dan Pengujian/Verifikasi Keuangan SKPD	Jumlah Dokumen Penatausahaan dan Pengujian/Verifikasi Keuangan SKPD	-		-	6 Dokumen	537.650.916,00	Kota Jambi	PENDAPATAN ASLI DAERAH (PAD)					-	591.416.008,00	Kecamatan Kota Baru
	7.01.01.2.02.0007	Koordinasi dan Penyusunan Laporan Keuangan Bulanan/ Triwulanan/ Semesteran SKPD						2.584.486,00			7.Memperkuat reformasi politik, hukum dan birokrasi, serta memperkuat pencegahan dan pemberantasan korupsi, narkoba, judi, dan penyeludupan.	-	Good Governance			2.842.935,00	
		Tersedianya Laporan Keuangan Bulanan/Triwulanan/Semesteran SKPD dan Laporan Koordinasi Penyusunan Laporan Keuangan Bulanan/Triwulanan/Semesteran SKPD	Jumlah Laporan Keuangan Bulanan/ Triwulanan/ Semesteran SKPD dan Laporan Koordinasi Penyusunan Laporan Keuangan Bulanan/Triwulanan/Semesteran SKPD	-		-	3 Laporan	2.584.486,00	Kota Jambi	PENDAPATAN ASLI DAERAH (PAD)					-	2.842.935,00	Kecamatan Kota Baru
	7.01.01.2.03	Administrasi Barang Milik Daerah pada Perangkat Daerah						53.826.608,00						Administrasi Barang Milik Daerah pada Perangkat Daerah		59.209.269,00	
		Meningkatnya Pengelolaan Administrasi Barang Milik Daerah						53.826.608,00						Administrasi Barang Milik Daerah pada Perangkat Daerah		59.209.269,00	
			Jumlah Laporan Penatausahaan Barang Milik Daerah pada SKPD	-		-	-	53.826.608,00							-	59.209.269,00	
	7.01.01.2.03.0006	Penatausahaan Barang Milik Daerah pada SKPD						53.826.608,00			5.Melanjutkan hilirisasi dan mengembangkan industri berbasis sumber daya alam untuk meningkatkan nilai tambah di dalam negeri.	-	Peningkatan Kualitas Perkotaan yang Berkelanjutan			59.209.269,00	
		Terlaksananya Penatausahaan Barang Milik Daerah pada SKPD	Jumlah Laporan Penatausahaan Barang Milik Daerah pada SKPD	-		-	4 Laporan	53.826.608,00	Kota Jambi	PENDAPATAN ASLI DAERAH (PAD)					-	59.209.269,00	Kecamatan Kota Baru
	7.01.01.2.05	Administrasi Kepegawaian Perangkat Daerah						153.727.421,00						Administrasi Kepegawaian Perangkat Daerah		169.100.163,00	

NO	KODE	URUSAN / BIDANG URUSAN / PROGRAM / OUTCOME / KEGIATAN / SUBKEGIATAN OUTPUT	INDIKATOR	TARGET AKHIR RENSTRA	REALISASI 2025	PRAKIRAAN 2026	CAPAIAN KINERJA DAN KERANGKA PENDANAAN							KELOMPOK SASARAN	PRAKIRAAN MAJU 2028		PERANGKAT DAERAH PENANGGUNG JAWAB
							TARGET 2027	PAGU INDIKATIF	LOKASI	SUMBER DANA	PRIORITAS				TARGET	PAGU INDIKATIF	
											NASIONAL	PROVINSI	DAERAH				
(1)	(2)	(3)	(4)	(5)	(6)	(7)	(8)	(9)	(10)	(11)	(12)	(13)	(14)	(15)	(16)	(17)	(18)
		Persentase Terwujudnya Peningkatan Kapasitas Sumber Daya Aparatur yg mendukung tupoksi						153.727.421,00						Administrasi Kepegawaian Perangkat Daerah		169.100.163,00	
			Jumlah Dokumen Hasil Koordinasi dan Pelaksanaaan Sistem Informasi Kepegawaian	-		-	-	18.730.633,00							-	20.603.696,00	
			Jumlah Dokumen Monitoring, Evaluasi, dan Penilaian Kinerja Pegawai	-		-	-	42.596.788,00							-	46.856.467,00	
			Jumlah Orang yang Mengikuti Bimbingan Teknis Implementasi Peraturan Perundang-Undangan	-		-	-	18.150.000,00							-	19.965.000,00	
			Jumlah Paket Pakaian Dinas beserta Atribut Kelengkapan	-		-	-	74.250.000,00							-	81.675.000,00	
	7.01.01.2.05.0002	Pengadaan Pakaian Dinas beserta Atribut Kelengkapannya						74.250.000,00			4.Memperkuat pembangunan sumber daya manusia (SDM), sains, teknologi, pendidikan, kesehatan, prestasi olahraga, kesetaraan gender, serta penguatan peran perempuan, pemuda (generasi milenial dan generasi Z), dan penyandang disabilitas.	-	Good Governance			81.675.000,00	
		Tersedianya Pakaian Dinas beserta Atribut Kelengkapan	Jumlah Paket Pakaian Dinas beserta Atribut Kelengkapan	-		-	91 Paket	74.250.000,00	Kota Jambi	PENDAPATAN ASLI DAERAH (PAD)					-	81.675.000,00	Kecamatan Kota Baru

NO	KODE	URUSAN / BIDANG URUSAN / PROGRAM / OUTCOME / KEGIATAN / SUBKEGIATAN OUTPUT	INDIKATOR	TARGET AKHIR RENSTRA	REALISASI 2025	PRAKIRAAN 2026	CAPAIAN KINERJA DAN KERANGKA PENDANAAN							KELOMPOK SASARAN	PRAKIRAAN MAJU 2028		PERANGKAT DAERAH PENANGGUNG JAWAB
							TARGET 2027	PAGU INDIKATIF	LOKASI	SUMBER DANA	PRIORITAS				TARGET	PAGU INDIKATIF	
											NASIONAL	PROVINSI	DAERAH				
(1)	(2)	(3)	(4)	(5)	(6)	(7)	(8)	(9)	(10)	(11)	(12)	(13)	(14)	(15)	(16)	(17)	(18)
	7.01.01.2.05.0004	Koordinasi dan Pelaksanaan Sistem Informasi Kepegawaian						18.730.633,00			4.Memperkuat pembangunan sumber daya manusia (SDM), sains, teknologi, pendidikan, kesehatan, prestasi olahraga, kesetaraan gender, serta penguatan peran perempuan, pemuda (generasi milenial dan generasi Z), dan penyandang disabilitas.	-	-			20.603.696,00	
		Terlaksananya Koordinasi dan Pelaksanaan Sistem Informasi Kepegawaian	Jumlah Dokumen Hasil Koordinasi dan Pelaksanaaan Sistem Informasi Kepegawaian	-		-	2 Dokumen	18.730.633,00	Kota Jambi	PENDAPATAN ASLI DAERAH (PAD)					-	20.603.696,00	Kecamatan Kota Baru
	7.01.01.2.05.0005	Monitoring, Evaluasi, dan Penilaian Kinerja Pegawai						42.596.788,00			4.Memperkuat pembangunan sumber daya manusia (SDM), sains, teknologi, pendidikan, kesehatan, prestasi olahraga, kesetaraan gender, serta penguatan peran perempuan, pemuda (generasi milenial dan generasi Z), dan penyandang disabilitas.	-	-			46.856.467,00	
		Terlaksananya Monitoring, Evaluasi, dan Penilaian Kinerja Pegawai	Jumlah Dokumen Monitoring, Evaluasi, dan Penilaian Kinerja Pegawai	-		-	3 Dokumen	42.596.788,00	Kota Jambi	PENDAPATAN ASLI DAERAH (PAD)					-	46.856.467,00	Kecamatan Kota Baru

NO	KODE	URUSAN / BIDANG URUSAN / PROGRAM / OUTCOME / KEGIATAN / SUBKEGIATAN OUTPUT	INDIKATOR	TARGET AKHIR RENSTRA	REALISASI 2025	PRAKIRAAN 2026	CAPAIAN KINERJA DAN KERANGKA PENDANAAN							KELOMPOK SASARAN	PRAKIRAAN MAJU 2028		PERANGKAT DAERAH PENANGGUNG JAWAB
							TARGET 2027	PAGU INDIKATIF	LOKASI	SUMBER DANA	PRIORITAS				TARGET	PAGU INDIKATIF	
											NASIONAL	PROVINSI	DAERAH				
(1)	(2)	(3)	(4)	(5)	(6)	(7)	(8)	(9)	(10)	(11)	(12)	(13)	(14)	(15)	(16)	(17)	(18)
	7.01.01.2.05.0011	Bimbingan Teknis Implementasi Peraturan Perundang-Undangan						18.150.000,00			4.Memperkuat pembangunan sumber daya manusia (SDM), sains, teknologi, pendidikan, kesehatan, prestasi olahraga, kesetaraan gender, serta penguatan peran perempuan, pemuda (generasi milenial dan generasi Z), dan penyandang disabilitas.	-	-			19.965.000,00	
		Terlaksananya Bimbingan Teknis Implementasi Peraturan Perundang-Undangan	Jumlah Orang yang Mengikuti Bimbingan Teknis Implementasi Peraturan Perundang-Undangan	-		-	4 Orang	18.150.000,00	Kota Jambi	PENDAPATAN ASLI DAERAH (PAD)					-	19.965.000,00	Kecamatan Kota Baru
	7.01.01.2.06	Administrasi Umum Perangkat Daerah						158.693.253,00						Administrasi Umum Perangkat Daerah		174.562.577,00	
		Meningkatnya Pengelolaan Administrasi Umum						158.693.253,00						Administrasi Umum Perangkat Daerah		174.562.577,00	
			Jumlah Dokumen Penatausahaan Arsip Dinamis pada SKPD	-		-	-	1.892.244,00							-	2.081.468,00	
			Jumlah Laporan Fasilitasi Kunjungan Tamu	-		-	-	21.780.000,00							-	23.958.000,00	
			Jumlah Laporan Penyelenggaraan Rapat Koordinasi dan Konsultasi SKPD	-		-	-	73.877.760,00							-	81.265.536,00	
			Jumlah Paket Bahan Logistik Kantor yang Disediakan	-		-	-	28.093.070,00							-	30.902.377,00	
			Jumlah Paket Barang Cetakan dan Penggandaan yang Disediakan	-		-	-	10.939.550,00							-	12.033.504,00	
			Jumlah Paket Komponen Instalasi Listrik/Penerangan Bangunan Kantor yang Disediakan	-		-	-	8.885.958,00							-	9.774.554,00	
			Jumlah Paket Peralatan dan Perlengkapan Kantor yang Disediakan	-		-	-	13.224.671,00							-	14.547.138,00	

NO	KODE	URUSAN / BIDANG URUSAN / PROGRAM / OUTCOME / KEGIATAN / SUBKEGIATAN OUTPUT	INDIKATOR	TARGET AKHIR RENSTRA	REALISASI 2025	PRAKIRAAN 2026	CAPAIAN KINERJA DAN KERANGKA PENDANAAN							KELOMPOK SASARAN	PRAKIRAAN MAJU 2028		PERANGKAT DAERAH PENANGGUNG JAWAB
							TARGET 2027	PAGU INDIKATIF	LOKASI	SUMBER DANA	PRIORITAS				TARGET	PAGU INDIKATIF	
											NASIONAL	PROVINSI	DAERAH				
(1)	(2)	(3)	(4)	(5)	(6)	(7)	(8)	(9)	(10)	(11)	(12)	(13)	(14)	(15)	(16)	(17)	(18)
	7.01.01.2.06.0001	Penyediaan Komponen InstalasiListrik/Penerangan Bangunan Kantor						8.885.958,00			8.Memperkuat penyelarasan kehidupan yang harmonis dengan lingkungan, alam, dan budaya serta peningkatan toleransi antarumat beragama untuk mencapai masyarakat yang adil dan makmur.	-	-			9.774.554,00	
		Tersedianya Komponen Instalasi Listrik/Penerangan Bangunan Kantor	Jumlah Paket Komponen Instalasi Listrik/Penerangan Bangunan Kantor yang Disediakan	-		-	43 Paket	8.885.958,00	Kota Jambi	PENDAPATAN ASLI DAERAH (PAD)					-	9.774.554,00	Kecamatan Kota Baru
	7.01.01.2.06.0002	Penyediaan Peralatan dan Perlengkapan Kantor						13.224.671,00			8.Memperkuat penyelarasan kehidupan yang harmonis dengan lingkungan, alam, dan budaya serta peningkatan toleransi antarumat beragama untuk mencapai masyarakat yang adil dan makmur.	-	-			14.547.138,00	
		Tersedianya Peralatan dan Perlengkapan Kantor	Jumlah Paket Peralatan dan Perlengkapan Kantor yang Disediakan	-		-	3 Paket	13.224.671,00	Kota Jambi	PENDAPATAN ASLI DAERAH (PAD)					-	14.547.138,00	Kecamatan Kota Baru

NO	KODE	URUSAN / BIDANG URUSAN / PROGRAM / OUTCOME / KEGIATAN / SUBKEGIATAN OUTPUT	INDIKATOR	TARGET AKHIR RENSTRA	REALISASI 2025	PRAKIRAAN 2026	CAPAIAN KINERJA DAN KERANGKA PENDANAAN							KELOMPOK SASARAN	PRAKIRAAN MAJU 2028		PERANGKAT DAERAH PENANGGUNG JAWAB
							TARGET 2027	PAGU INDIKATIF	LOKASI	SUMBER DANA	PRIORITAS				TARGET	PAGU INDIKATIF	
											NASIONAL	PROVINSI	DAERAH				
(1)	(2)	(3)	(4)	(5)	(6)	(7)	(8)	(9)	(10)	(11)	(12)	(13)	(14)	(15)	(16)	(17)	(18)
	7.01.01.2.06.0004	Penyediaan Bahan Logistik Kantor						28.093.070,00			8.Memperkuat penyelarasan kehidupan yang harmonis dengan lingkungan, alam, dan budaya serta peningkatan toleransi antarumat beragama untuk mencapai masyarakat yang adil dan makmur.	-	-			30.902.377,00	
		Tersedianya Bahan Logistik Kantor	Jumlah Paket Bahan Logistik Kantor yang Disediakan	-		-	20 Paket	28.093.070,00	Kota Jambi	PENDAPATAN ASLI DAERAH (PAD)					-	30.902.377,00	Kecamatan Kota Baru
	7.01.01.2.06.0005	Penyediaan Barang Cetakan dan Penggandaan						10.939.550,00			8.Memperkuat penyelarasan kehidupan yang harmonis dengan lingkungan, alam, dan budaya serta peningkatan toleransi antarumat beragama untuk mencapai masyarakat yang adil dan makmur.	-	-			12.033.504,00	
		Tersedianya Barang Cetakan dan Penggandaan	Jumlah Paket Barang Cetakan dan Penggandaan yang Disediakan	-		-	3 Paket	10.939.550,00	Kota Jambi	PENDAPATAN ASLI DAERAH (PAD)					-	12.033.504,00	Kecamatan Kota Baru

NO	KODE	URUSAN / BIDANG URUSAN / PROGRAM / OUTCOME / KEGIATAN / SUBKEGIATAN OUTPUT	INDIKATOR	TARGET AKHIR RENSTRA	REALISASI 2025	PRAKIRAAN 2026	CAPAIAN KINERJA DAN KERANGKA PENDANAAN							KELOMPOK SASARAN	PRAKIRAAN MAJU 2028		PERANGKAT DAERAH PENANGGUNG JAWAB
							TARGET 2027	PAGU INDIKATIF	LOKASI	SUMBER DANA	PRIORITAS				TARGET	PAGU INDIKATIF	
											NASIONAL	PROVINSI	DAERAH				
(1)	(2)	(3)	(4)	(5)	(6)	(7)	(8)	(9)	(10)	(11)	(12)	(13)	(14)	(15)	(16)	(17)	(18)
	7.01.01.2.06.0008	Fasilitasi Kunjungan Tamu						21.780.000,00			8.Memperkuat penyelarasan kehidupan yang harmonis dengan lingkungan, alam, dan budaya serta peningkatan toleransi antarumat beragama untuk mencapai masyarakat yang adil dan makmur.	-	-			23.958.000,00	
		Terlaksananya Fasilitasi Kunjungan Tamu	Jumlah Laporan Fasilitasi Kunjungan Tamu	-		-	6 Laporan	21.780.000,00	Kota Jambi	PENDAPATAN ASLI DAERAH (PAD)					-	23.958.000,00	Kecamatan Kota Baru
	7.01.01.2.06.0009	Penyelenggaraan Rapat Koordinasi dan Konsultasi SKPD						73.877.760,00			8.Memperkuat penyelarasan kehidupan yang harmonis dengan lingkungan, alam, dan budaya serta peningkatan toleransi antarumat beragama untuk mencapai masyarakat yang adil dan makmur.	-	-			81.265.536,00	
		Terlaksananya Penyelenggaraan Rapat Koordinasi dan Konsultasi SKPD	Jumlah Laporan Penyelenggaraan Rapat Koordinasi dan Konsultasi SKPD	-		-	12 Laporan	73.877.760,00	Kota Jambi	PENDAPATAN ASLI DAERAH (PAD)					-	81.265.536,00	Kecamatan Kota Baru

NO	KODE	URUSAN / BIDANG URUSAN / PROGRAM / OUTCOME / KEGIATAN / SUBKEGIATAN OUTPUT	INDIKATOR	TARGET AKHIR RENSTRA	REALISASI 2025	PRAKIRAAN 2026	CAPAIAN KINERJA DAN KERANGKA PENDANAAN							KELOMPOK SASARAN	PRAKIRAAN MAJU 2028		PERANGKAT DAERAH PENANGGUNG JAWAB
							TARGET 2027	PAGU INDIKATIF	LOKASI	SUMBER DANA	PRIORITAS				TARGET	PAGU INDIKATIF	
											NASIONAL	PROVINSI	DAERAH				
(1)	(2)	(3)	(4)	(5)	(6)	(7)	(8)	(9)	(10)	(11)	(12)	(13)	(14)	(15)	(16)	(17)	(18)
	7.01.01.2.06.0010	Penatausahaan Arsip Dinamis pada SKPD						1.892.244,00			8.Memperkuat penyelarasan kehidupan yang harmonis dengan lingkungan, alam, dan budaya serta peningkatan toleransi antarumat beragama untuk mencapai masyarakat yang adil dan makmur.	-	-			2.081.468,00	
		Terlaksananya Penatausahaan Arsip Dinamis pada SKPD	Jumlah Dokumen Penatausahaan Arsip Dinamis pada SKPD	-		-	4 Dokumen	1.892.244,00	Kota Jambi	PENDAPATAN ASLI DAERAH (PAD)					-	2.081.468,00	Kecamatan Kota Baru
	7.01.01.2.08	Penyediaan Jasa Penunjang Urusan Pemerintahan Daerah						288.922.273,00						Penyediaan Jasa Penunjang Urusan Pemerintahan Daerah		317.814.500,00	
		Meningkatnya Pengelolaan Administrasi Umum						288.922.273,00						Penyediaan Jasa Penunjang Urusan Pemerintahan Daerah		317.814.500,00	
			Jumlah Laporan Penyediaan Jasa Komunikasi, Sumber Daya Air dan Listrik yang Disediakan	-		-	-	245.362.273,00							-	269.898.500,00	
			Jumlah Laporan Penyediaan Jasa Pelayanan Umum Kantor yang Disediakan	-		-	-	43.560.000,00							-	47.916.000,00	
	7.01.01.2.08.0002	Penyediaan Jasa Komunikasi, Sumber Daya Air dan Listrik						245.362.273,00			2.Memantapkan sistem pertahanan keamanan negara dan mendorong kemandirian bangsa melalui swasembada pangan, energi, air, ekonomi kreatif, ekonomi hijau, dan ekonomi biru	-	-			269.898.500,00	

NO	KODE	URUSAN / BIDANG URUSAN / PROGRAM / OUTCOME / KEGIATAN / SUBKEGIATAN OUTPUT	INDIKATOR	TARGET AKHIR RENSTRA	REALISASI 2025	PRAKIRAAN 2026	CAPAIAN KINERJA DAN KERANGKA PENDANAAN							KELOMPOK SASARAN	PRAKIRAAN MAJU 2028		PERANGKAT DAERAH PENANGGUNG JAWAB
							TARGET 2027	PAGU INDIKATIF	LOKASI	SUMBER DANA	PRIORITAS				TARGET	PAGU INDIKATIF	
											NASIONAL	PROVINSI	DAERAH				
(1)	(2)	(3)	(4)	(5)	(6)	(7)	(8)	(9)	(10)	(11)	(12)	(13)	(14)	(15)	(16)	(17)	(18)
		Tersedianya Jasa Komunikasi, Sumber Daya Air dan Listrik	Jumlah Laporan Penyediaan Jasa Komunikasi, Sumber Daya Air dan Listrik yang Disediakan	-		-	1 Laporan	245.362.273,00	Kota Jambi	PENDAPATAN ASLI DAERAH (PAD)					-	269.898.500,00	Kecamatan Kota Baru
	7.01.01.2.08.0004	Penyediaan Jasa Pelayanan Umum Kantor						43.560.000,00			2.Memantapkan sistem pertahanan keamanan negara dan mendorong kemandirian bangsa melalui swasembada pangan, energi, air, ekonomi kreatif, ekonomi hijau, dan ekonomi biru	-	-			47.916.000,00	
		Tersedianya Jasa Pelayanan Umum Kantor	Jumlah Laporan Penyediaan Jasa Pelayanan Umum Kantor yang Disediakan	-		-	2 Laporan	43.560.000,00	Kota Jambi	PENDAPATAN ASLI DAERAH (PAD)					-	47.916.000,00	Kecamatan Kota Baru
	7.01.01.2.09	Pemeliharaan Barang Milik Daerah Penunjang Urusan Pemerintahan Daerah						441.339.496,00						Pemeliharaan Barang Milik Daerah Penunjang Urusan Pemerintahan Daerah		485.473.446,00	
		Meningkatnya Pengelolaan Administrasi Umum						441.339.496,00						Pemeliharaan Barang Milik Daerah Penunjang Urusan Pemerintahan Daerah		485.473.446,00	
			Jumlah Gedung Kantor dan Bangunan Lainnya yang Dipelihara/Direhabilitasi	-		-	-	179.615.788,00							-	197.577.367,00	
			Jumlah Kendaraan Dinas Operasional atau Lapangan yang Dipelihara dan dibayarkan Pajak dan Perizinannya	-		-	-	231.207.508,00							-	254.328.259,00	
			Jumlah Peralatan dan Mesin Lainnya yang Dipelihara	-		-	-	30.516.200,00							-	33.567.820,00	

NO	KODE	URUSAN / BIDANG URUSAN / PROGRAM / OUTCOME / KEGIATAN / SUBKEGIATAN OUTPUT	INDIKATOR	TARGET AKHIR RENSTRA	REALISASI 2025	PRAKIRAAN 2026	CAPAIAN KINERJA DAN KERANGKA PENDANAAN							KELOMPOK SASARAN	PRAKIRAAN MAJU 2028		PERANGKAT DAERAH PENANGGUNG JAWAB
							TARGET 2027	PAGU INDIKATIF	LOKASI	SUMBER DANA	PRIORITAS				TARGET	PAGU INDIKATIF	
											NASIONAL	PROVINSI	DAERAH				
(1)	(2)	(3)	(4)	(5)	(6)	(7)	(8)	(9)	(10)	(11)	(12)	(13)	(14)	(15)	(16)	(17)	(18)
	7.01.01.2.09.0002	Penyediaan Jasa Pemeliharaan, Biaya Pemeliharaan, Pajak dan Perizinan Kendaraan Dinas Operasional atau Lapangan						231.207.508,00			8.Memperkuat penyelarasan kehidupan yang harmonis dengan lingkungan, alam, dan budaya serta peningkatan toleransi antarumat beragama untuk mencapai masyarakat yang adil dan makmur.	-	-			254.328.259,00	
		Tersedianya Jasa Pemeliharaan, Biaya Pemeliharaan, Pajak dan Perizinan Kendaraan Dinas Operasional atau Lapangan	Jumlah Kendaraan Dinas Operasional atau Lapangan yang Dipelihara dan dibayarkan Pajak dan Perizinannya	-		-	25 Unit	231.207.508,00	Kota Jambi	PENDAPATAN ASLI DAERAH (PAD)					-	254.328.259,00	Kecamatan Kota Baru
	7.01.01.2.09.0006	Pemeliharaan Peralatan dan Mesin Lainnya						30.516.200,00			8.Memperkuat penyelarasan kehidupan yang harmonis dengan lingkungan, alam, dan budaya serta peningkatan toleransi antarumat beragama untuk mencapai masyarakat yang adil dan makmur.	-	-			33.567.820,00	
		Terlaksananya Pemeliharaan Peralatan dan Mesin Lainnya	Jumlah Peralatan dan Mesin Lainnya yang Dipelihara	-		-	82 Unit	30.516.200,00	Kota Jambi	PENDAPATAN ASLI DAERAH (PAD)					-	33.567.820,00	Kecamatan Kota Baru

NO	KODE	URUSAN / BIDANG URUSAN / PROGRAM / OUTCOME / KEGIATAN / SUBKEGIATAN OUTPUT	INDIKATOR	TARGET AKHIR RENSTRA	REALISASI 2025	PRAKIRAAN 2026	CAPAIAN KINERJA DAN KERANGKA PENDANAAN							KELOMPOK SASARAN	PRAKIRAAN MAJU 2028		PERANGKAT DAERAH PENANGGUNG JAWAB
							TARGET 2027	PAGU INDIKATIF	LOKASI	SUMBER DANA	PRIORITAS				TARGET	PAGU INDIKATIF	
											NASIONAL	PROVINSI	DAERAH				
(1)	(2)	(3)	(4)	(5)	(6)	(7)	(8)	(9)	(10)	(11)	(12)	(13)	(14)	(15)	(16)	(17)	(18)
	7.01.01.2.09.0009	Pemeliharaan/Rehabilitasi Gedung Kantor dan Bangunan Lainnya						179.615.788,00			8.Memperkuat penyelarasan kehidupan yang harmonis dengan lingkungan, alam, dan budaya serta peningkatan toleransi antarumat beragama untuk mencapai masyarakat yang adil dan makmur.	-	-			197.577.367,00	
		Terlaksananya Pemeliharaan/Rehabilitasi Gedung Kantor dan Bangunan Lainnya	Jumlah Gedung Kantor dan Bangunan Lainnya yang Dipelihara/Direhabilitasi	-		-	1 Unit	179.615.788,00	Kota Jambi	PENDAPATAN ASLI DAERAH (PAD)					-	197.577.367,00	Kecamatan Kota Baru
2.	**7.01.02**	**PROGRAM PENYELENGGARAAN PEMERINTAHAN DAN PELAYANAN PUBLIK**						**1.735.904.085,00**								**1.909.494.498,00**	
			Indeks Kepuasan Masyarakat Terhadap Pelayanan Adm. Kecamatan	-		-	90 %	1.735.904.085,00							-	1.909.494.498,00	
	7.01.02.2.01	Koordinasi Penyelenggaraan KegiatanPemerintahan di Tingkat Kecamatan						1.641.210.233,00						Koordinasi Penyelenggaraan Kegiatan Pemerintahan di Tingkat Kecamatan		1.805.331.261,00	
		Meningkatnya Koordinasi yang Dilaksanakan Oleh Kecamatan						1.641.210.233,00						Koordinasi Penyelenggaraan Kegiatan Pemerintahan di Tingkat Kecamatan		1.805.331.261,00	
			Jumlah Dokumen Peningkatan Efektifitas Kegiatan Pemerintahan di Tingkat Kecamatan	-		-	-	1.624.810.280,00							-	1.787.291.308,00	
			Jumlah Laporan Koordinasi/Sinergi Perencanaan dan Pelaksanaan Kegiatan Pemerintahan dengan Perangkat Daerah dan Instansi Vertikal Terkait	-		-	-	16.399.953,00							-	18.039.953,00	

NO	KODE	URUSAN / BIDANG URUSAN / PROGRAM / OUTCOME / KEGIATAN / SUBKEGIATAN OUTPUT	INDIKATOR	TARGET AKHIR RENSTRA	REALISASI 2025	PRAKIRAAN 2026	CAPAIAN KINERJA DAN KERANGKA PENDANAAN							KELOMPOK SASARAN	PRAKIRAAN MAJU 2028		PERANGKAT DAERAH PENANGGUNG JAWAB
							TARGET 2027	PAGU INDIKATIF	LOKASI	SUMBER DANA	PRIORITAS				TARGET	PAGU INDIKATIF	
											NASIONAL	PROVINSI	DAERAH				
(1)	(2)	(3)	(4)	(5)	(6)	(7)	(8)	(9)	(10)	(11)	(12)	(13)	(14)	(15)	(16)	(17)	(18)
	7.01.02.2.01.0001	Koordinasi/Sinergi Perencanaan dan Pelaksanaan Kegiatan Pemerintahan dengan Perangkat Daerah dan Instansi Vertikal Terkait						16.399.953,00			1.Memperkokoh ideologi Pancasila, demokrasi, dan hak asasi manusia (HAM).	-	-			18.039.953,00	
		Terlaksananya Koordinasi/Sinergi Perencanaan dan Pelaksanaan Kegiatan Pemerintahan dengan Perangkat Daerah dan Instansi Vertikal Terkait	Jumlah Laporan Koordinasi/Sinergi Perencanaan dan Pelaksanaan Kegiatan Pemerintahan dengan Perangkat Daerah dan Instansi Vertikal Terkait	-		-	2 Laporan	16.399.953,00	Kota Jambi	PENDAPATAN ASLI DAERAH (PAD)					-	18.039.953,00	Kecamatan Kota Baru
	7.01.02.2.01.0002	Peningkatan Efektifitas Kegiatan Pemerintahan di Tingkat Kecamatan						1.624.810.280,00			1.Memperkokoh ideologi Pancasila, demokrasi, dan hak asasi manusia (HAM).	-	-			1.787.291.308,00	
		Meningkatnya Efektifitas Kegiatan Pemerintahan di Tingkat Kecamatan	Jumlah Dokumen Peningkatan Efektifitas Kegiatan Pemerintahan di Tingkat Kecamatan	-		-	2 Dokumen	1.624.810.280,00	Kota Jambi	PENDAPATAN ASLI DAERAH (PAD)					-	1.787.291.308,00	Kecamatan Kota Baru
	7.01.02.2.02	Penyelenggaraan Urusan Pemerintahan yang Tidak Dilaksanakan oleh Unit Kerja Perangkat Daerah yang Ada di Kecamatan						5.707.303,00						Penyelenggaraan Urusan Pemerintahan yang Tidak Dilaksanakan oleh Unit Kerja Perangkat Daerah yang Ada di Kecamatan		6.278.033,00	
		Persentase Koordinasi Pelayanan Umum						5.707.303,00						Penyelenggaraan Urusan Pemerintahan yang Tidak Dilaksanakan oleh Unit Kerja Perangkat Daerah yang Ada di Kecamatan		6.278.033,00	
			Jumlah Laporan Fasilitasi Percepatan Pencapaian Standar Pelayanan Minimal di Wilayah Kecamatan	-		-	-	5.707.303,00							-	6.278.033,00	

NO	KODE	URUSAN / BIDANG URUSAN / PROGRAM / OUTCOME / KEGIATAN / SUBKEGIATAN OUTPUT	INDIKATOR	TARGET AKHIR RENSTRA	REALISASI 2025	PRAKIRAAN 2026	CAPAIAN KINERJA DAN KERANGKA PENDANAAN							KELOMPOK SASARAN	PRAKIRAAN MAJU 2028		PERANGKAT DAERAH PENANGGUNG JAWAB
							TARGET 2027	PAGU INDIKATIF	LOKASI	SUMBER DANA	PRIORITAS				TARGET	PAGU INDIKATIF	
											NASIONAL	PROVINSI	DAERAH				
(1)	(2)	(3)	(4)	(5)	(6)	(7)	(8)	(9)	(10)	(11)	(12)	(13)	(14)	(15)	(16)	(17)	(18)
	7.01.02.2.02.0002	Fasilitasi Percepatan Pencapaian Standar Pelayanan Minimal di Wilayah Kecamatan						5.707.303,00			8.Memperkuat penyelarasan kehidupan yang harmonis dengan lingkungan, alam, dan budaya serta peningkatan toleransi antarumat beragama untuk mencapai masyarakat yang adil dan makmur.	-	-			6.278.033,00	
		Terlaksananya Fasilitasi Percepatan Pencapaian Standar Pelayanan Minimal di Wilayah Kecamatan	Jumlah Laporan Fasilitasi Percepatan Pencapaian Standar Pelayanan Minimal di Wilayah Kecamatan	-		-	9 Laporan	5.707.303,00	Kota Jambi	PENDAPATAN ASLI DAERAH (PAD)					-	6.278.033,00	Kecamatan Kota Baru
	7.01.02.2.04	Pelaksanaan Urusan Pemerintahan yang Dilimpahkan kepada Camat						88.986.549,00						Pelaksanaan Urusan Pemerintahan yang Dilimpahkan kepada Camat		97.885.204,00	
		Pelaksanaan Urusan Pemerintahan yang Dilimpahkan Kepada Camat						88.986.549,00						Pelaksanaan Urusan Pemerintahan yang Dilimpahkan kepada Camat		97.885.204,00	
			Jumlah Dokumen Non Perizinan Usaha yang Dilaksanakan	-		-	-	70.880.589,00							-	77.968.648,00	
			Jumlah Laporan Pelaksanaan Nonperizinan pada Urusan Pemerintahan	-		-	-	18.105.960,00							-	19.916.556,00	
	7.01.02.2.04.0001	Pelaksanaan Urusan Pemerintahan yang Terkait dengan Pelayanan Perizinan Non Usaha						70.880.589,00			1.Memperkokoh ideologi Pancasila, demokrasi, dan hak asasi manusia (HAM).	-	-			77.968.648,00	
		Terlaksananya Urusan Pemerintahan yang Terkait dengan Pelayanan Perizinan Non Usaha	Jumlah Dokumen Non Perizinan Usaha yang Dilaksanakan	-		-	5 Dokumen	70.880.589,00	Kota Jambi	PENDAPATAN ASLI DAERAH (PAD)					-	77.968.648,00	Kecamatan Kota Baru

NO	KODE	URUSAN / BIDANG URUSAN / PROGRAM / OUTCOME / KEGIATAN / SUBKEGIATAN OUTPUT	INDIKATOR	TARGET AKHIR RENSTRA	REALISASI 2025	PRAKIRAAN 2026	CAPAIAN KINERJA DAN KERANGKA PENDANAAN							KELOMPOK SASARAN	PRAKIRAAN MAJU 2028		PERANGKAT DAERAH PENANGGUNG JAWAB
							TARGET 2027	PAGU INDIKATIF	LOKASI	SUMBER DANA	PRIORITAS				TARGET	PAGU INDIKATIF	
											NASIONAL	PROVINSI	DAERAH				
(1)	(2)	(3)	(4)	(5)	(6)	(7)	(8)	(9)	(10)	(11)	(12)	(13)	(14)	(15)	(16)	(17)	(18)
	7.01.02.2.04.0002	Pelaksanaan Urusan Pemerintahan yang terkait dengan Nonperizinan						18.105.960,00			1.Memperkokoh ideologi Pancasila, demokrasi, dan hak asasi manusia (HAM).	-	-			19.916.556,00	
		Terlaksananya Urusan Pemerintahan yang Terkait dengan Nonperizinan	Jumlah Laporan Pelaksanaan Nonperizinan pada Urusan Pemerintahan	-		-	7 Laporan	18.105.960,00	Kota Jambi	PENDAPATAN ASLI DAERAH (PAD)					-	19.916.556,00	Kecamatan Kota Baru
3.	**7.01.04**	**PROGRAM KOORDINASI KETENTRAMAN DAN KETERTIBAN UMUM**						**64.875.667,00**								**71.363.234,00**	
			Persentase Peningkatan Lingkungan yang Aman dan Kondusif	-		-	65 %	64.875.667,00							-	71.363.234,00	
	7.01.04.2.01	Koordinasi Upaya Penyelenggaraan Ketenteraman dan Ketertiban Umum						34.344.141,00						Koordinasi Upaya Penyelenggaraan Ketenteraman dan Ketertiban Umum		37.778.556,00	
		Meningkatnya Pembinaan Sistem Keamanan Lingkungan						34.344.141,00						Koordinasi Upaya Penyelenggaraan Ketenteraman dan Ketertiban Umum		37.778.556,00	
			Jumlah Laporan Hasil Sinergitas dengan Kepolisian Negara Republik Indonesia, Tentara Nasional Indonesia dan Instansi Vertikal di Wilayah Kecamatan	-		-	-	34.344.141,00							-	37.778.556,00	
	7.01.04.2.01.0001	Sinergitas dengan Kepolisian Negara Republik Indonesia, Tentara Nasional Indonesia dan Instansi Vertikal di Wilayah Kecamatan						34.344.141,00			2.Memantapkan sistem pertahanan keamanan negara dan mendorong kemandirian bangsa melalui swasembada pangan, energi, air, ekonomi kreatif, ekonomi hijau, dan ekonomi biru	-	-			37.778.556,00	
		Terlaksananya Sinergitas dengan Kepolisian Negara Republik Indonesia, Tentara Nasional Indonesia dan Instansi Vertikal di Wilayah Kecamatan	Jumlah Laporan Hasil Sinergitas dengan Kepolisian Negara Republik Indonesia, Tentara Nasional Indonesia dan Instansi Vertikal di Wilayah Kecamatan	-		-	4 Laporan	34.344.141,00	Kota Jambi	PENDAPATAN ASLI DAERAH (PAD)					-	37.778.556,00	Kecamatan Kota Baru

NO	KODE	URUSAN / BIDANG URUSAN / PROGRAM / OUTCOME / KEGIATAN / SUBKEGIATAN OUTPUT	INDIKATOR	TARGET AKHIR RENSTRA	REALISASI 2025	PRAKIRAAN 2026	CAPAIAN KINERJA DAN KERANGKA PENDANAAN							KELOMPOK SASARAN	PRAKIRAAN MAJU 2028		PERANGKAT DAERAH PENANGGUNG JAWAB
							TARGET 2027	PAGU INDIKATIF	LOKASI	SUMBER DANA	PRIORITAS				TARGET	PAGU INDIKATIF	
											NASIONAL	PROVINSI	DAERAH				
(1)	(2)	(3)	(4)	(5)	(6)	(7)	(8)	(9)	(10)	(11)	(12)	(13)	(14)	(15)	(16)	(17)	(18)
	7.01.04.2.02	Koordinasi Penerapan dan Penegakan Peraturan Daerah dan Peraturan Kepala Daerah						30.531.526,00						Koordinasi Penerapan dan Penegakan Peraturan Daerah dan Peraturan Kepala Daerah		33.584.678,00	
		Fasilitasi Penanganan Perda dan Perkada						30.531.526,00						Koordinasi Penerapan dan Penegakan Peraturan Daerah dan Peraturan Kepala Daerah		33.584.678,00	
			Jumlah Laporan Koordinasi/Sinergi dengan Perangkat Daerah yang Tugas dan Fungsinya di Bidang Penegakan Peraturan Perundang-Undangan dan/atau Kepolisian Negara Republik Indonesia	-		-	-	30.531.526,00							-	33.584.678,00	
	7.01.04.2.02.0001	Koordinasi/Sinergi dengan Perangkat Daerah yang Tugas dan Fungsinya di Bidang Penegakan Peraturan Perundang-Undangan dan/atau Kepolisian Negara Republik Indonesia						30.531.526,00			2.Memantapkan sistem pertahanan keamanan negara dan mendorong kemandirian bangsa melalui swa sembada pangan, energi, air, ekonomi kreatif, ekonomi hijau, dan ekonomi biru	-	-			33.584.678,00	
		Terlaksananya Koordinasi/Sinergi dengan Perangkat Daerah yang Tugas dan Fungsinya di Bidang Penegakan Peraturan Perundang-Undangan dan/atau Kepolisian Negara Republik Indonesia	Jumlah Laporan Koordinasi/Sinergi dengan Perangkat Daerah yang Tugas dan Fungsinya di Bidang Penegakan Peraturan Perundang-Undangan dan/atau Kepolisian Negara Republik Indonesia	-		-	4 Laporan	30.531.526,00	Kota Jambi	PENDAPATAN ASLI DAERAH (PAD)					-	33.584.678,00	Kecamatan Kota Baru
4.	**7.01.05**	**PROGRAM PENYELENGGARAAN URUSAN PEMERINTAHAN UMUM**						**677.027.969,00**								**744.730.765,00**	
			Terwujudnya Fasilitasi Penyelenggaraan Urusan Pemerintahan Umum	-		-	79 %	677.027.969,00							-	744.730.765,00	
	7.01.05.2.01	Penyelenggaraan Urusan Pemerintahan Umum Sesuai Penugasan Kepala Daerah						677.027.969,00						Penyelenggaraan Urusan Pemerintahan Umum Sesuai Penugasan Kepala Daerah		744.730.765,00	

NO	KODE	URUSAN / BIDANG URUSAN / PROGRAM / OUTCOME / KEGIATAN / SUBKEGIATAN OUTPUT	INDIKATOR	TARGET AKHIR RENSTRA	REALISASI 2025	PRAKIRAAN 2026	CAPAIAN KINERJA DAN KERANGKA PENDANAAN							KELOMPOK SASARAN	PRAKIRAAN MAJU 2028		PERANGKAT DAERAH PENANGGUNG JAWAB
							TARGET 2027	PAGU INDIKATIF	LOKASI	SUMBER DANA	PRIORITAS				TARGET	PAGU INDIKATIF	
											NASIONAL	PROVINSI	DAERAH				
(1)	(2)	(3)	(4)	(5)	(6)	(7)	(8)	(9)	(10)	(11)	(12)	(13)	(14)	(15)	(16)	(17)	(18)
		Persentase Penyelenggaraan Urusan Pemerintahan Umum di Kecamatan						677.027.969,00						Penyelenggaraan Urusan Pemerintahan Umum Sesuai Penugasan Kepala Daerah		744.730.765,00	
			Jumlah Dokumen Semua Urusan Pemerintahan yang Bukan Merupakan Kewenangan Daerah dan Tidak Dilaksanakan oleh Instansi Vertikal	-		-	-	677.027.969,00							-	744.730.765,00	
	7.01.05.2.01.0007	Pelaksanaan Semua Urusan Pemerintahan yang Bukan Merupakan Kewenangan Daerah dan Tidak Dilaksanakan oleh Instansi Vertikal						677.027.969,00			4.Memperkuat pembangunan sumber daya manusia (SDM), sains, teknologi, pendidikan, kesehatan, prestasi olahraga, kesetaraan gender, serta penguatan peran perempuan, pemuda (generasi milenial dan generasi Z), dan penyandang disabilitas.	-	-			744.730.765,00	
		Terlaksananya Semua Urusan Pemerintahan yang Bukan Merupakan Kewenangan Daerah dan Tidak Dilaksanakan oleh Instansi Vertikal	Jumlah Dokumen Semua Urusan Pemerintahan yang Bukan Merupakan Kewenangan Daerah dan Tidak Dilaksanakan oleh Instansi Vertikal	-		-	8 Dokumen	677.027.969,00	Kota Jambi	PENDAPATAN ASLI DAERAH (PAD)					-	744.730.765,00	Kecamatan Kota Baru
		Kelurahan Suka karya						**1.946.677.345,00**								**2.141.345.079,00**	
	7	**UNSUR KEWILAYAHAN**						**1.946.677.345,00**								**2.141.345.079,00**	
	7.01	**KECAMATAN**						**1.946.677.345,00**								**2.141.345.079,00**	
5.	**7.01.03**	**PROGRAM PEMBERDAYAAN MASYARAKAT DESA DAN KELURAHAN**						**18.906.808.928,00**								**20.797.975.330,00**	
			-	-		-	-	1.946.677.345,00							-	2.141.345.079,00	
	7.01.03.2.01	Koordinasi Kegiatan Pemberdayaan Desa						4.057.060,00						-		4.462.766,00	
		-						4.057.060,00						-		4.462.766,00	
			Jumlah Laporan Peningkatan Efektivitas Kegiatan Pemberdayaan Masyarakat di Wilayah Kecamatan	-		-	-	4.057.060,00							-	4.462.766,00	

NO	KODE	URUSAN / BIDANG URUSAN / PROGRAM / OUTCOME / KEGIATAN / SUBKEGIATAN OUTPUT	INDIKATOR	TARGET AKHIR RENSTRA	REALISASI 2025	PRAKIRAAN 2026	CAPAIAN KINERJA DAN KERANGKA PENDANAAN							KELOMPOK SASARAN	PRAKIRAAN MAJU 2028		PERANGKAT DAERAH PENANGGUNG JAWAB
							TARGET 2027	PAGU INDIKATIF	LOKASI	SUMBER DANA	PRIORITAS				TARGET	PAGU INDIKATIF	
											NASIONAL	PROVINSI	DAERAH				
(1)	(2)	(3)	(4)	(5)	(6)	(7)	(8)	(9)	(10)	(11)	(12)	(13)	(14)	(15)	(16)	(17)	(18)
	7.01.03.2.01.0003	Peningkatan Efektifitas Kegiatan Pemberdayaan Masyarakat di Wilayah Kecamatan						4.057.060,00			-	-	-			4.462.766,00	
		Meningkatnya Efektifitas Kegiatan Pemberdayaan Masyarakat di Wilayah Kecamatan	Jumlah Laporan Peningkatan Efektivitas Kegiatan Pemberdayaan Masyarakat di Wilayah Kecamatan	-		-	1 Laporan	4.057.060,00	Provinsi Jambi || Kota Jambi || Kecamatan Kota Baru || Kelurahan Suka Karya || 0	PENDAPATAN ASLI DAERAH (PAD)					-	4.462.766,00	Kelurahan Suka karya
	7.01.03.2.02	Kegiatan Pemberdayaan Kelurahan						18.902.751.868,00						-		20.793.512.564,00	
		Meningkatnya Kelembagaan Masyarakat yang ikut serta dalam Pembangunan						18.902.751.868,00						-		20.793.512.564,00	
			Jumlah Pokmas dan Ormas yang Melaksanakan Pemberdayaan Masyarakat di Kelurahan	-		-	-	18.878.367.308,00							-	20.766.204.038,00	
	7.01.03.2.02.0003	Pemberdayaan Masyarakat di Kelurahan						1.942.620.285,00			-	-	-			2.136.882.313,00	
		Terlaksananya Pemberdayaan Masyarakat di Kelurahan	Jumlah Pokmas dan Ormas yang Melaksanakan Pemberdayaan Masyarakat di Kelurahan	-		-	6 Pokmas / Ormas	1.942.620.285,00	Provinsi Jambi || Kota Jambi || Kecamatan Kota Baru || Kelurahan Suka Karya || 0	PENDAPATAN ASLI DAERAH (PAD)					-	2.136.882.313,00	Kelurahan Suka karya
		Kelurahan Simpang III Sipin						**4.587.630.899,00**								**5.046.879.499,00**	
	7	**UNSUR KEWILAYAHAN**						**4.587.630.899,00**								**5.046.879.499,00**	
	7.01	**KECAMATAN**						**4.587.630.899,00**								**5.046.879.499,00**	
6.	**7.01.03**	**PROGRAM PEMBERDAYAAN MASYARAKAT DESA DAN KELURAHAN**						**18.906.808.928,00**								**20.797.975.330,00**	
			-	-		-	-	4.587.630.899,00							-	5.046.879.499,00	
	7.01.03.2.02	Kegiatan Pemberdayaan Kelurahan						18.902.751.868,00						-		20.793.512.564,00	
		Meningkatnya Kelembagaan Masyarakat yang ikut serta dalam Pembangunan						18.902.751.868,00						-		20.793.512.564,00	
			Jumlah Lembaga Kemasyarakatan yang Berpartisipasi dalam Forum Musyawarah Perencanaan Pembangunan di Kelurahan	-		-	-	24.384.560,00							-	27.308.526,00	
			Jumlah Pokmas dan Ormas yang Melaksanakan Pemberdayaan Masyarakat di Kelurahan	-		-	-	18.878.367.308,00							-	20.766.204.038,00	
	7.01.03.2.02.0001	Peningkatan Partisipasi Masyarakat dalam Forum Musyawarah Perencanaan Pembangunan di Kelurahan						4.413.730,00			-	-	-			5.340.613,00	
		Meningkatnya Partisipasi Masyarakat dalam Forum Musyawarah Perencanaan Pembangunan di Kelurahan	Jumlah Lembaga Kemasyarakatan yang Berpartisipasi dalam Forum Musyawarah Perencanaan Pembangunan di Kelurahan	-		-	1 Lembaga Kemasyarakatan	4.413.730,00	Provinsi Jambi || Kota Jambi || Kecamatan Kota Baru || Kelurahan Simpang III Sipin || 0	PENDAPATAN ASLI DAERAH (PAD)					-	5.340.613,00	Kelurahan Simpang III Sipin
	7.01.03.2.02.0003	Pemberdayaan Masyarakat di Kelurahan						4.583.217.169,00			-	-	-			5.041.538.886,00	

NO	KODE	URUSAN / BIDANG URUSAN / PROGRAM / OUTCOME / KEGIATAN / SUBKEGIATAN OUTPUT	INDIKATOR	TARGET AKHIR RENSTRA	REALISASI 2025	PRAKIRAAN 2026	CAPAIAN KINERJA DAN KERANGKA PENDANAAN							KELOMPOK SASARAN	PRAKIRAAN MAJU 2028		PERANGKAT DAERAH PENANGGUNG JAWAB
							TARGET 2027	PAGU INDIKATIF	LOKASI	SUMBER DANA	PRIORITAS				TARGET	PAGU INDIKATIF	
											NASIONAL	PROVINSI	DAERAH				
(1)	(2)	(3)	(4)	(5)	(6)	(7)	(8)	(9)	(10)	(11)	(12)	(13)	(14)	(15)	(16)	(17)	(18)
		Terlaksananya Pemberdayaan Masyarakat di Kelurahan	Jumlah Pokmas dan Ormas yang Melaksanakan Pemberdayaan Masyarakat di Kelurahan	-		-	10 Pokmas / Ormas	4.583.217.169,00	Provinsi Jambi || Kota Jambi || Kecamatan Kota Baru || Kelurahan Simpang III Sipin || 0	PENDAPATAN ASLI DAERAH (PAD)					-	5.041.538.886,00	Kelurahan Simpang III Sipin
		Kelurahan Paal Lima						**3.636.833.500,00**								**4.000.516.850,00**	
	7	**UNSUR KEWILAYAHAN**						**3.636.833.500,00**								**4.000.516.850,00**	
	7.01	**KECAMATAN**						**3.636.833.500,00**								**4.000.516.850,00**	
7.	**7.01.03**	**PROGRAM PEMBERDAYAAN MASYARAKAT DESA DAN KELURAHAN**						**18.906.808.928,00**								**20.797.975.330,00**	
			-	-		-	-	3.636.833.500,00							-	4.000.516.850,00	
	7.01.03.2.02	Kegiatan Pemberdayaan Kelurahan						18.902.751.868,00						-		20.793.512.564,00	
		Meningkatnya Kelembagaan Masyarakat yang ikut serta dalam Pembangunan						18.902.751.868,00						-		20.793.512.564,00	
			Jumlah Lembaga Kemasyarakatan yang Berpartisipasi dalam Forum Musyawarah Perencanaan Pembangunan di Kelurahan	-		-	-	24.384.560,00							-	27.308.526,00	
			Jumlah Pokmas dan Ormas yang Melaksanakan Pemberdayaan Masyarakat di Kelurahan	-		-	-	18.878.367.308,00							-	20.766.204.038,00	
	7.01.03.2.02.0001	Peningkatan Partisipasi Masyarakat dalam Forum Musyawarah Perencanaan Pembangunan di Kelurahan						5.049.040,00			-	-	-			5.553.944,00	
		Meningkatnya Partisipasi Masyarakat dalam Forum Musyawarah Perencanaan Pembangunan di Kelurahan	Jumlah Lembaga Kemasyarakatan yang Berpartisipasi dalam Forum Musyawarah Perencanaan Pembangunan di Kelurahan	-		-	1 Lembaga Kemasyarakatan	5.049.040,00	Provinsi Jambi || Kota Jambi || Kecamatan Kota Baru || Kelurahan Paal Lima || 0	PENDAPATAN ASLI DAERAH (PAD)					-	5.553.944,00	Kelurahan Paal Lima
	7.01.03.2.02.0003	Pemberdayaan Masyarakat di Kelurahan						3.631.784.460,00			-	-	-			3.994.962.906,00	
		Terlaksananya Pemberdayaan Masyarakat di Kelurahan	Jumlah Pokmas dan Ormas yang Melaksanakan Pemberdayaan Masyarakat di Kelurahan	-		-	6 Pokmas / Ormas	3.631.784.460,00	Provinsi Jambi || Kota Jambi || Kecamatan Kota Baru || Kelurahan Paal Lima || 0	PENDAPATAN ASLI DAERAH (PAD)					-	3.994.962.906,00	Kelurahan Paal Lima
		Kelurahan Kenali Asam Bawah						**1.964.103.920,00**								**2.160.514.312,00**	
	7	**UNSUR KEWILAYAHAN**						**1.964.103.920,00**								**2.160.514.312,00**	
	7.01	**KECAMATAN**						**1.964.103.920,00**								**2.160.514.312,00**	
8.	**7.01.03**	**PROGRAM PEMBERDAYAAN MASYARAKAT DESA DAN KELURAHAN**						**18.906.808.928,00**								**20.797.975.330,00**	
			-	-		-	-	1.964.103.920,00							-	2.160.514.312,00	
	7.01.03.2.02	Kegiatan Pemberdayaan Kelurahan						18.902.751.868,00						-		20.793.512.564,00	
		Meningkatnya Kelembagaan Masyarakat yang ikut serta dalam Pembangunan						18.902.751.868,00						-		20.793.512.564,00	

NO	KODE	URUSAN / BIDANG URUSAN / PROGRAM / OUTCOME / KEGIATAN / SUBKEGIATAN OUTPUT	INDIKATOR	TARGET AKHIR RENSTRA	REALISASI 2025	PRAKIRAAN 2026	CAPAIAN KINERJA DAN KERANGKA PENDANAAN							KELOMPOK SASARAN	PRAKIRAAN MAJU 2028		PERANGKAT DAERAH PENANGGUNG JAWAB
							TARGET 2027	PAGU INDIKATIF	LOKASI	SUMBER DANA	PRIORITAS				TARGET	PAGU INDIKATIF	
											NASIONAL	PROVINSI	DAERAH				
(1)	(2)	(3)	(4)	(5)	(6)	(7)	(8)	(9)	(10)	(11)	(12)	(13)	(14)	(15)	(16)	(17)	(18)
			Jumlah Lembaga Kemasyarakatan yang Berpartisipasi dalam Forum Musyawarah Perencanaan Pembangunan di Kelurahan	-		-	-	24.384.560,00							-	27.308.526,00	
			Jumlah Pokmas dan Ormas yang Melaksanakan Pemberdayaan Masyarakat di Kelurahan	-		-	-	18.878.367.308,00							-	20.766.204.038,00	
	7.01.03.2.02.0001	Peningkatan Partisipasi Masyarakat dalam Forum Musyawarah Perencanaan Pembangunan di Kelurahan						4.078.720,00			-	-	-			4.486.592,00	
		Meningkatnya Partisipasi Masyarakat dalam Forum Musyawarah Perencanaan Pembangunan di Kelurahan	Jumlah Lembaga Kemasyarakatan yang Berpartisipasi dalam Forum Musyawarah Perencanaan Pembangunan di Kelurahan	-		-	1 Lembaga Kemasyarakatan	4.078.720,00	Provinsi Jambi || Kota Jambi || Kecamatan Kota Baru || Kelurahan Kenali Asam Bawah || 0	PENDAPATAN ASLI DAERAH (PAD)					-	4.486.592,00	Kelurahan Kenali Asam Bawah
	7.01.03.2.02.0003	Pemberdayaan Masyarakat di Kelurahan						1.960.025.200,00			-	-	-			2.156.027.720,00	
		Terlaksananya Pemberdayaan Masyarakat di Kelurahan	Jumlah Pokmas dan Ormas yang Melaksanakan Pemberdayaan Masyarakat di Kelurahan	-		-	10 Pokmas / Ormas	1.960.025.200,00	Provinsi Jambi || Kota Jambi || Kecamatan Kota Baru || Kelurahan Kenali Asam Bawah || 0	PENDAPATAN ASLI DAERAH (PAD)					-	2.156.027.720,00	Kelurahan Kenali Asam Bawah
		Kelurahan Kenali Asam Atas						**2.491.717.304,00**								**2.740.889.034,00**	
	7	**UNSUR KEWILAYAHAN**						**2.491.717.304,00**								**2.740.889.034,00**	
	7.01	**KECAMATAN**						**2.491.717.304,00**								**2.740.889.034,00**	
9.	**7.01.03**	**PROGRAM PEMBERDAYAAN MASYARAKAT DESA DAN KELURAHAN**						**18.906.808.928,00**								**20.797.975.330,00**	
			-	-		-	-	2.491.717.304,00							-	2.740.889.034,00	
	7.01.03.2.02	Kegiatan Pemberdayaan Kelurahan						18.902.751.868,00						-		20.793.512.564,00	
		Meningkatnya Kelembagaan Masyarakat yang ikut serta dalam Pembangunan						18.902.751.868,00						-		20.793.512.564,00	
			Jumlah Lembaga Kemasyarakatan yang Berpartisipasi dalam Forum Musyawarah Perencanaan Pembangunan di Kelurahan	-		-	-	24.384.560,00							-	27.308.526,00	
			Jumlah Pokmas dan Ormas yang Melaksanakan Pemberdayaan Masyarakat di Kelurahan	-		-	-	18.878.367.308,00							-	20.766.204.038,00	
	7.01.03.2.02.0001	Peningkatan Partisipasi Masyarakat dalam Forum Musyawarah Perencanaan Pembangunan di Kelurahan						3.843.070,00			-	-	-			4.227.377,00	
		Meningkatnya Partisipasi Masyarakat dalam Forum Musyawarah Perencanaan Pembangunan di Kelurahan	Jumlah Lembaga Kemasyarakatan yang Berpartisipasi dalam Forum Musyawarah Perencanaan Pembangunan di Kelurahan	-		-	1 Lembaga Kemasyarakatan	3.843.070,00	Provinsi Jambi || Kota Jambi || Kecamatan Kota Baru || Kelurahan Kenali Asam Atas || 0	PENDAPATAN ASLI DAERAH (PAD)					-	4.227.377,00	Kelurahan Kenali Asam Atas

NO	KODE	URUSAN / BIDANG URUSAN / PROGRAM / OUTCOME / KEGIATAN / SUBKEGIATAN OUTPUT	INDIKATOR	TARGET AKHIR RENSTRA	REALISASI 2025	PRAKIRAAN 2026	CAPAIAN KINERJA DAN KERANGKA PENDANAAN							KELOMPOK SASARAN	PRAKIRAAN MAJU 2028		PERANGKAT DAERAH PENANGGUNG JAWAB
							TARGET 2027	PAGU INDIKATIF	LOKASI	SUMBER DANA	PRIORITAS				TARGET	PAGU INDIKATIF	
											NASIONAL	PROVINSI	DAERAH				
(1)	(2)	(3)	(4)	(5)	(6)	(7)	(8)	(9)	(10)	(11)	(12)	(13)	(14)	(15)	(16)	(17)	(18)
	7.01.03.2.02.0003	Pemberdayaan Masyarakat di Kelurahan						2.487.874.234,00			-	-	-			2.736.661.657,00	
		Terlaksananya Pemberdayaan Masyarakat di Kelurahan	Jumlah Pokmas dan Ormas yang Melaksanakan Pemberdayaan Masyarakat di Kelurahan	-		-	10 Pokmas / Ormas	2.487.874.234,00	Provinsi Jambi || Kota Jambi || Kecamatan Kota Baru || Kelurahan Kenali Asam Atas || 0	PENDAPATAN ASLI DAERAH (PAD)					-	2.736.661.657,00	Kelurahan Kenali Asam Atas
		Kelurahan Kenali Asam						**3.469.100.404,00**								**3.816.010.445,00**	
	7	**UNSUR KEWILAYAHAN**						**3.469.100.404,00**								**3.816.010.445,00**	
	7.01	**KECAMATAN**						**3.469.100.404,00**								**3.816.010.445,00**	
10.	**7.01.03**	**PROGRAM PEMBERDAYAAN MASYARAKAT DESA DAN KELURAHAN**						**18.906.808.928,00**								**20.797.975.330,00**	
			-	-		-	-	3.469.100.404,00							-	3.816.010.445,00	
	7.01.03.2.02	Kegiatan Pemberdayaan Kelurahan						18.902.751.868,00						-		20.793.512.564,00	
		Meningkatnya Kelembagaan Masyarakat yang ikut serta dalam Pembangunan						18.902.751.868,00						-		20.793.512.564,00	
			Jumlah Lembaga Kemasyarakatan yang Berpartisipasi dalam Forum Musyawarah Perencanaan Pembangunan di Kelurahan	-		-	-	24.384.560,00							-	27.308.526,00	
			Jumlah Pokmas dan Ormas yang Melaksanakan Pemberdayaan Masyarakat di Kelurahan	-		-	-	18.878.367.308,00							-	20.766.204.038,00	
	7.01.03.2.02.0001	Peningkatan Partisipasi Masyarakat dalam Forum Musyawarah Perencanaan Pembangunan di Kelurahan						4.000.000,00			-	-	-			4.400.000,00	
		Meningkatnya Partisipasi Masyarakat dalam Forum Musyawarah Perencanaan Pembangunan di Kelurahan	Jumlah Lembaga Kemasyarakatan yang Berpartisipasi dalam Forum Musyawarah Perencanaan Pembangunan di Kelurahan	-		-	1 Lembaga Kemasyarakatan	4.000.000,00	Provinsi Jambi || Kota Jambi || Kecamatan Kota Baru || Kelurahan Kenali Asam || 0	PENDAPATAN ASLI DAERAH (PAD)					-	4.400.000,00	Kelurahan Kenali Asam
	7.01.03.2.02.0003	Pemberdayaan Masyarakat di Kelurahan						3.465.100.404,00			-	-	-			3.811.610.445,00	
		Terlaksananya Pemberdayaan Masyarakat di Kelurahan	Jumlah Pokmas dan Ormas yang Melaksanakan Pemberdayaan Masyarakat di Kelurahan	-		-	6 Pokmas / Ormas	3.465.100.404,00	Provinsi Jambi || Kota Jambi || Kecamatan Kota Baru || Kelurahan Kenali Asam || 0	PENDAPATAN ASLI DAERAH (PAD)					-	3.811.610.445,00	Kelurahan Kenali Asam
		Kelurahan Talang Gulo						**810.745.556,00**								**891.820.111,00**	
	7	**UNSUR KEWILAYAHAN**						**810.745.556,00**								**891.820.111,00**	
	7.01	**KECAMATAN**						**810.745.556,00**								**891.820.111,00**	
11.	**7.01.03**	**PROGRAM PEMBERDAYAAN MASYARAKAT DESA DAN KELURAHAN**						**18.906.808.928,00**								**20.797.975.330,00**	
			-	-		-	-	810.745.556,00							-	891.820.111,00	
	7.01.03.2.02	Kegiatan Pemberdayaan Kelurahan						18.902.751.868,00						-		20.793.512.564,00	

NO	KODE	URUSAN / BIDANG URUSAN / PROGRAM / OUTCOME / KEGIATAN / SUBKEGIATAN OUTPUT	INDIKATOR	TARGET AKHIR RENSTRA	REALISASI 2025	PRAKIRAAN 2026	CAPAIAN KINERJA DAN KERANGKA PENDANAAN							KELOMPOK SASARAN	PRAKIRAAN MAJU 2028		PERANGKAT DAERAH PENANGGUNG JAWAB
							TARGET 2027	PAGU INDIKATIF	LOKASI	SUMBER DANA	PRIORITAS				TARGET	PAGU INDIKATIF	
											NASIONAL	PROVINSI	DAERAH				
(1)	(2)	(3)	(4)	(5)	(6)	(7)	(8)	(9)	(10)	(11)	(12)	(13)	(14)	(15)	(16)	(17)	(18)
		Meningkatnya Kelembagaan Masyarakat yang ikut serta dalam Pembangunan						18.902.751.868,00						-		20.793.512.564,00	
			Jumlah Lembaga Kemasyarakatan yang Berpartisipasi dalam Forum Musyawarah Perencanaan Pembangunan di Kelurahan	-		-	-	24.384.560,00							-	27.308.526,00	
			Jumlah Pokmas dan Ormas yang Melaksanakan Pemberdayaan Masyarakat di Kelurahan	-		-	-	18.878.367.308,00							-	20.766.204.038,00	
	7.01.03.2.02.0001	Peningkatan Partisipasi Masyarakat dalam Forum Musyawarah Perencanaan Pembangunan di Kelurahan						3.000.000,00			-	-	-			3.300.000,00	
		Meningkatnya Partisipasi Masyarakat dalam Forum Musyawarah Perencanaan Pembangunan di Kelurahan	Jumlah Lembaga Kemasyarakatan yang Berpartisipasi dalam Forum Musyawarah Perencanaan Pembangunan di Kelurahan	-		-	1 Lembaga Kemasyarakatan	3.000.000,00	Provinsi Jambi || Kota Jambi || Kecamatan Kota Baru || Kelurahan Talang Gulo || 0	PENDAPATAN ASLI DAERAH (PAD)					-	3.300.000,00	Kelurahan Talang Gulo
	7.01.03.2.02.0003	Pemberdayaan Masyarakat di Kelurahan						807.745.556,00			-	-	-			888.520.111,00	
		Terlaksananya Pemberdayaan Masyarakat di Kelurahan	Jumlah Pokmas dan Ormas yang Melaksanakan Pemberdayaan Masyarakat di Kelurahan	-		-	6 Pokmas / Ormas	807.745.556,00	Provinsi Jambi || Kota Jambi || Kecamatan Kota Baru || Kelurahan Talang Gulo || 0	PENDAPATAN ASLI DAERAH (PAD)					-	888.520.111,00	Kelurahan Talang Gulo
	JUMLAH							**31.958.969.000,00**								**35.155.351.412,00**	

RENCANA KERJA ORGANISASI PERANGKAT DAERAH (RENJA OPD)
KECAMATAN TELANAIPURA KOTA JAMBI
TAHUN 2027

NO	KODE	URUSAN / BIDANG URUSAN / PROGRAM / OUTCOME / KEGIATAN / SUBKEGIATAN OUTPUT	INDIKATOR	TARGET AKHIR RENSTRA	REALISASI 2025	PRAKIRAAN 2026	CAPAIAN KINERJA DAN KERANGKA PENDANAAN							KELOMPOK SASARAN	PRAKIRAAN MAJU 2028		PERANGKAT DAERAH PENANGGUNG JAWAB
							TARGET 2027	PAGU INDIKATIF	LOKASI	SUMBER DANA	PRIORITAS				TARGET	PAGU INDIKATIF	
											NASIONAL	PROVINSI	DAERAH				
(1)	(2)	(3)	(4)	(5)	(6)	(7)	(8)	(9)	(10)	(11)	(12)	(13)	(14)	(15)	(16)	(17)	(18)
		Kecamatan Telanaipura						**14.486.013.600,00**								**11.956.406.624,00**	
	7	**UNSUR KEWILAYAHAN**						**14.486.013.600,00**								**11.956.406.624,00**	
	7.01	**KECAMATAN**						**14.486.013.600,00**								**11.956.406.624,00**	
1.	**7.01.01**	**PROGRAM PENUNJANG URUSAN PEMERINTAHAN DAERAH KABUPATEN/KOTA**						**13.890.112.285,00**								**10.857.796.624,00**	
			Indeks Reformasi Birokrasi Perangkat Daerah	-		-	undefined undefined	13.865.428.885,00							-	10.833.106.624,00	
			Indeks Reformasi Birokrasi Perangkat Daerah	-		-		24.683.400,00							-	24.690.000,00	
	7.01.01.2.01	Perencanaan, Penganggaran, dan Evaluasi Kinerja Perangkat Daerah						24.683.400,00						Masyarakat		24.690.000,00	
		Peningkatan Nilai Akip						24.683.400,00						Masyarakat		24.690.000,00	
			Jumlah Dokumen DPA-SKPD dan Laporan Hasil Koordinasi Penyusunan Dokumen DPA-SKPD	-		-	-	6.237.180,00							-	6.700.000,00	
			Jumlah Dokumen Perencanaan Perangkat Daerah	-		-	-	6.159.720,00							-	6.340.000,00	
			Jumlah Dokumen RKA-SKPD dan Laporan Hasil Koordinasi Penyusunan Dokumen RKA-SKPD	-		-	-	6.501.000,00							-	6.900.000,00	
			Jumlah Laporan Capaian Kinerja dan Ikhtisar Realisasi Kinerja SKPD dan Laporan Hasil Koordinasi Penyusunan Laporan Capaian Kinerja dan Ikhtisar Realisasi Kinerja SKPD	-		-	-	5.785.500,00							-	4.750.000,00	
	7.01.01.2.01.0001	Penyusunan Dokumen Perencanaan Perangkat Daerah						6.159.720,00			7.Memperkuat reformasi politik, hukum dan birokrasi, serta memperkuat pencegahan dan pemberantasan korupsi, narkoba, judi, dan penyeludupan.	-	Good Governance			6.340.000,00	
		Tersusunnya Dokumen Perencanaan Perangkat Daerah	Jumlah Dokumen Perencanaan Perangkat Daerah	-		-	0 Dokumen	6.159.720,00	Kota Jambi	PENDAPATAN ASLI DAERAH (PAD)					-	6.340.000,00	Kecamatan Telanaipura

NO	KODE	URUSAN / BIDANG URUSAN / PROGRAM / OUTCOME / KEGIATAN / SUBKEGIATAN OUTPUT	INDIKATOR	TARGET AKHIR RENSTRA	REALISASI 2025	PRAKIRAAN 2026	CAPAIAN KINERJA DAN KERANGKA PENDANAAN							KELOMPOK SASARAN	PRAKIRAAN MAJU 2028		PERANGKAT DAERAH PENANGGUNG JAWAB
							TARGET 2027	PAGU INDIKATIF	LOKASI	SUMBER DANA	PRIORITAS				TARGET	PAGU INDIKATIF	
											NASIONAL	PROVINSI	DAERAH				
(1)	(2)	(3)	(4)	(5)	(6)	(7)	(8)	(9)	(10)	(11)	(12)	(13)	(14)	(15)	(16)	(17)	(18)
	7.01.01.2.01.0002	Koordinasi dan Penyusunan Dokumen RKA-SKPD						6.501.000,00			7.Memperkuat reformasi politik, hukum dan birokrasi, serta memperkuat pencegahan dan pemberantasan korupsi, narkoba, judi, dan penyeludupan.	-	Good Governance			6.900.000,00	
		Tersedianya Dokumen RKA-SKPD dan Laporan Hasil Koordinasi Penyusunan Dokumen RKA-SKPD	Jumlah Dokumen RKA-SKPD dan Laporan Hasil Koordinasi Penyusunan Dokumen RKA-SKPD	-		-	0 Dokumen	6.501.000,00	Kota Jambi	PENDAPATAN ASLI DAERAH (PAD)					-	6.900.000,00	Kecamatan Telanaipura
	7.01.01.2.01.0004	Koordinasi dan Penyusunan DPA-SKPD						6.237.180,00			7.Memperkuat reformasi politik, hukum dan birokrasi, serta memperkuat pencegahan dan pemberantasan korupsi, narkoba, judi, dan penyeludupan.	-	Good Governance			6.700.000,00	
		Tersedianya Dokumen DPA-SKPD dan Laporan Hasil Koordinasi Penyusunan Dokumen DPA-SKPD	Jumlah Dokumen DPA-SKPD dan Laporan Hasil Koordinasi Penyusunan Dokumen DPA-SKPD	-		-	0 Dokumen	6.237.180,00	Kota Jambi	PENDAPATAN ASLI DAERAH (PAD)					-	6.700.000,00	Kecamatan Telanaipura
	7.01.01.2.01.0006	Koordinasi dan Penyusunan Laporan Capaian Kinerja dan Ikhtisar Realisasi Kinerja SKPD						5.785.500,00			7.Memperkuat reformasi politik, hukum dan birokrasi, serta memperkuat pencegahan dan pemberantasan korupsi, narkoba, judi, dan penyeludupan.	-	Good Governance			4.750.000,00	
		Tersedianya Laporan Capaian Kinerja dan Ikhtisar Realisasi Kinerja SKPD dan Laporan Hasil Koordinasi Penyusunan Laporan Capaian Kinerja dan Ikhtisar Realisasi Kinerja SKPD	Jumlah Laporan Capaian Kinerja dan Ikhtisar Realisasi Kinerja SKPD dan Laporan Hasil Koordinasi Penyusunan Laporan Capaian Kinerja dan Ikhtisar Realisasi Kinerja SKPD	-		-	0 Laporan	5.785.500,00	Kota Jambi	PENDAPATAN ASLI DAERAH (PAD)					-	4.750.000,00	Kecamatan Telanaipura
	7.01.01.2.02	Administrasi Keuangan Perangkat Daerah						11.517.608.902,00						Masyarakat		9.473.556.624,00	
		Tertib Administrasi Keuangan Perangkat Daerah						11.517.608.902,00						Masyarakat		9.473.556.624,00	

NO	KODE	URUSAN / BIDANG URUSAN / PROGRAM / OUTCOME / KEGIATAN / SUBKEGIATAN OUTPUT	INDIKATOR	TARGET AKHIR RENSTRA	REALISASI 2025	PRAKIRAAN 2026	CAPAIAN KINERJA DAN KERANGKA PENDANAAN							KELOMPOK SASARAN	PRAKIRAAN MAJU 2028		PERANGKAT DAERAH PENANGGUNG JAWAB
							TARGET 2027	PAGU INDIKATIF	LOKASI	SUMBER DANA	PRIORITAS				TARGET	PAGU INDIKATIF	
											NASIONAL	PROVINSI	DAERAH				
(1)	(2)	(3)	(4)	(5)	(6)	(7)	(8)	(9)	(10)	(11)	(12)	(13)	(14)	(15)	(16)	(17)	(18)
			Jumlah Dokumen Hasil Penyediaan Administrasi Pelaksanaan Tugas ASN	-		-	-	5.976.120,00							-	6.250.000,00	
			Jumlah Dokumen Penatausahaan dan Pengujian/Verifikasi Keuangan SKPD	-		-	-	471.360.000,00							-	581.000.000,00	
			Jumlah Laporan Keuangan Bulanan/ Triwulanan/ Semesteran SKPD dan Laporan Koordinasi Penyusunan Laporan Keuangan Bulanan/Triwulanan/Semesteran SKPD	-		-	-	8.228.700,00							-	8.750.000,00	
			Jumlah Orang yang Menerima Gaji dan Tunjangan ASN	-		-	-	11.032.044.082,00							-	8.877.556.624,00	
	7.01.01.2.02.0001	Penyediaan Gaji dan Tunjangan ASN						11.032.044.082,00			7.Memperkuat reformasi politik, hukum dan birokrasi, serta memperkuat pencegahan dan pemberantasan korupsi, narkoba, judi, dan penyeludupan.	-	Good Governance			8.877.556.624,00	
		Tersedianya Gaji dan Tunjangan ASN	Jumlah Orang yang Menerima Gaji dan Tunjangan ASN	-		-	81 Orang/bulan	11.032.044.082,00	Kota Jambi	PENDAPATAN ASLI DAERAH (PAD)					-	8.877.556.624,00	Kecamatan Telanaipura
	7.01.01.2.02.0002	Penyediaan Administrasi Pelaksanaan Tugas ASN						5.976.120,00			7.Memperkuat reformasi politik, hukum dan birokrasi, serta memperkuat pencegahan dan pemberantasan korupsi, narkoba, judi, dan penyeludupan.	-	Good Governance			6.250.000,00	
		Tersedianya Administrasi Pelaksanaan Tugas ASN	Jumlah Dokumen Hasil Penyediaan Administrasi Pelaksanaan Tugas ASN	-		-	0 Dokumen Dokumen	5.976.120,00	Kota Jambi	PENDAPATAN ASLI DAERAH (PAD)					-	6.250.000,00	Kecamatan Telanaipura

NO	KODE	URUSAN / BIDANG URUSAN / PROGRAM / OUTCOME / KEGIATAN / SUBKEGIATAN OUTPUT	INDIKATOR	TARGET AKHIR RENSTRA	REALISASI 2025	PRAKIRAAN 2026	CAPAIAN KINERJA DAN KERANGKA PENDANAAN							KELOMPOK SASARAN	PRAKIRAAN MAJU 2028		PERANGKAT DAERAH PENANGGUNG JAWAB
							TARGET 2027	PAGU INDIKATIF	LOKASI	SUMBER DANA	PRIORITAS				TARGET	PAGU INDIKATIF	
											NASIONAL	PROVINSI	DAERAH				
(1)	(2)	(3)	(4)	(5)	(6)	(7)	(8)	(9)	(10)	(11)	(12)	(13)	(14)	(15)	(16)	(17)	(18)
	7.01.01.2.02.0003	Pelaksanaan Penatausahaan danPengujian/Verifikasi Keuangan SKPD						471.360.000,00			7.Memperkuat reformasi politik, hukum dan birokrasi, serta memperkuat pencegahan dan pemberantasan korupsi, narkoba, judi, dan penyeludupan.	-	Good Governance			581.000.000,00	
		Terlaksananya Penatausahaan dan Pengujian/Verifikasi Keuangan SKPD	Jumlah Dokumen Penatausahaan dan Pengujian/Verifikasi Keuangan SKPD	-		-	0 Dokumen	471.360.000,00	Kota Jambi	PENDAPATAN ASLI DAERAH (PAD)					-	581.000.000,00	Kecamatan Telanaipura
	7.01.01.2.02.0007	Koordinasi dan Penyusunan Laporan Keuangan Bulanan/ Triwulanan/ Semesteran SKPD						8.228.700,00			7.Memperkuat reformasi politik, hukum dan birokrasi, serta memperkuat pencegahan dan pemberantasan korupsi, narkoba, judi, dan penyeludupan.	-	Good Governance			8.750.000,00	
		Tersedianya Laporan Keuangan Bulanan/Triwulanan/Semesteran SKPD dan Laporan Koordinasi Penyusunan Laporan Keuangan Bulanan/Triwulanan/Semesteran SKPD	Jumlah Laporan Keuangan Bulanan/ Triwulanan/ Semesteran SKPD dan Laporan Koordinasi Penyusunan Laporan Keuangan Bulanan/Triwulanan/Semesteran SKPD	-		-	0 Dokumen Laporan	8.228.700,00	Kota Jambi	PENDAPATAN ASLI DAERAH (PAD)					-	8.750.000,00	Kecamatan Telanaipura
	7.01.01.2.03	Administrasi Barang Milik Daerah pada Perangkat Daerah						9.000.000,00						Masyarakat		19.200.000,00	
		Tertib Penatausahaan Barang Milik Daerah						9.000.000,00						Masyarakat		19.200.000,00	
			Jumlah Dokumen Hasil Pemanfaatan Barang Milik Daerah SKPD	-		-	-	9.000.000,00							-	19.200.000,00	
	7.01.01.2.03.0007	Pemanfaatan Barang Milik Daerah SKPD						9.000.000,00			7.Memperkuat reformasi politik, hukum dan birokrasi, serta memperkuat pencegahan dan pemberantasan korupsi, narkoba, judi, dan penyeludupan.	-	Peningkatan Pemberdayaan Masyarakat			19.200.000,00	

NO	KODE	URUSAN / BIDANG URUSAN / PROGRAM / OUTCOME / KEGIATAN / SUBKEGIATAN OUTPUT	INDIKATOR	TARGET AKHIR RENSTRA	REALISASI 2025	PRAKIRAAN 2026	CAPAIAN KINERJA DAN KERANGKA PENDANAAN							KELOMPOK SASARAN	PRAKIRAAN MAJU 2028		PERANGKAT DAERAH PENANGGUNG JAWAB
							TARGET 2027	PAGU INDIKATIF	LOKASI	SUMBER DANA	PRIORITAS				TARGET	PAGU INDIKATIF	
											NASIONAL	PROVINSI	DAERAH				
(1)	(2)	(3)	(4)	(5)	(6)	(7)	(8)	(9)	(10)	(11)	(12)	(13)	(14)	(15)	(16)	(17)	(18)
		Terlaksananya Pemanfaatan Barang Milik Daerah SKPD	Jumlah Dokumen Hasil Pemanfaatan Barang Milik Daerah SKPD	-		-	0 Dokumen	9.000.000,00	Kota Jambi	PENDAPATAN ASLI DAERAH (PAD)					-	19.200.000,00	Kecamatan Telanaipura
	7.01.01.2.05	Administrasi Kepegawaian Perangkat Daerah						251.100.000,00						Masyarakat		103.850.000,00	
		Tertib Administrasi Kepegawaian Perangkat Daerah						251.100.000,00						Masyarakat		103.850.000,00	
			Jumlah Orang yang Mengikuti Bimbingan Teknis Implementasi Peraturan Perundang-Undangan	-		-	-	30.000.000,00							-	35.000.000,00	
			Jumlah Paket Pakaian Dinas beserta Atribut Kelengkapan	-		-	-	221.100.000,00							-	68.850.000,00	
	7.01.01.2.05.0002	Pengadaan Pakaian Dinas beserta Atribut Kelengkapannya						221.100.000,00			7.Memperkuat reformasi politik, hukum dan birokrasi, serta memperkuat pencegahan dan pemberantasan korupsi, narkoba, judi, dan penyeludupan.	-	Good Governance			68.850.000,00	
		Tersedianya Pakaian Dinas beserta Atribut Kelengkapan	Jumlah Paket Pakaian Dinas beserta Atribut Kelengkapan	-		-	81 Paket Paket	221.100.000,00	Kota Jambi	PENDAPATAN ASLI DAERAH (PAD)					-	68.850.000,00	Kecamatan Telanaipura
	7.01.01.2.05.0011	Bimbingan Teknis Implementasi Peraturan Perundang-Undangan						30.000.000,00			7.Memperkuat reformasi politik, hukum dan birokrasi, serta memperkuat pencegahan dan pemberantasan korupsi, narkoba, judi, dan penyeludupan.	-	Good Governance			35.000.000,00	
		Terlaksananya Bimbingan Teknis Implementasi Peraturan Perundang-Undangan	Jumlah Orang yang Mengikuti Bimbingan Teknis Implementasi Peraturan Perundang-Undangan	-		-	4 Orang	30.000.000,00	Kota Jambi	PENDAPATAN ASLI DAERAH (PAD)					-	35.000.000,00	Kecamatan Telanaipura
	7.01.01.2.06	Administrasi Umum Perangkat Daerah						512.327.360,00						Masyarakat		415.500.000,00	
		Tertib Pengelolaan Administrasi Umum						512.327.360,00						Masyarakat		415.500.000,00	
			Jumlah Laporan Penyelenggaraan Rapat Koordinasi dan Konsultasi SKPD	-		-	-	295.000.000,00							-	200.000.000,00	
			Jumlah Paket Bahan Logistik Kantor yang Disediakan	-		-	-	99.705.100,00							-	100.000.000,00	

NO	KODE	URUSAN / BIDANG URUSAN / PROGRAM / OUTCOME / KEGIATAN / SUBKEGIATAN OUTPUT	INDIKATOR	TARGET AKHIR RENSTRA	REALISASI 2025	PRAKIRAAN 2026	CAPAIAN KINERJA DAN KERANGKA PENDANAAN							KELOMPOK SASARAN	PRAKIRAAN MAJU 2028		PERANGKAT DAERAH PENANGGUNG JAWAB
							TARGET 2027	PAGU INDIKATIF	LOKASI	SUMBER DANA	PRIORITAS				TARGET	PAGU INDIKATIF	
											NASIONAL	PROVINSI	DAERAH				
(1)	(2)	(3)	(4)	(5)	(6)	(7)	(8)	(9)	(10)	(11)	(12)	(13)	(14)	(15)	(16)	(17)	(18)
			Jumlah Paket Barang Cetakan dan Penggandaan yang Disediakan	-		-	-	17.360.400,00							-	18.000.000,00	
			Jumlah Paket Komponen Instalasi Listrik/Penerangan Bangunan Kantor yang Disediakan	-		-	-	18.874.440,00							-	7.500.000,00	
			Jumlah Paket Peralatan dan Perlengkapan Kantor yang Disediakan	-		-	-	81.387.420,00							-	90.000.000,00	
	7.01.01.2.06.0001	Penyediaan Komponen InstalasiListrik/Penerangan Bangunan Kantor						18.874.440,00			7.Memperkuat reformasi politik, hukum dan birokrasi, serta memperkuat pencegahan dan pemberantasan korupsi, narkoba, judi, dan penyeludupan.	-	Peningkatan Kualitas Perkotaan yang Berkelanjutan			7.500.000,00	
		Tersedianya Komponen Instalasi Listrik/Penerangan Bangunan Kantor	Jumlah Paket Komponen Instalasi Listrik/Penerangan Bangunan Kantor yang Disediakan	-		-	0 Paket	18.874.440,00	Kota Jambi	PENDAPATAN ASLI DAERAH (PAD)					-	7.500.000,00	Kecamatan Telanaipura
	7.01.01.2.06.0002	Penyediaan Peralatan dan Perlengkapan Kantor						81.387.420,00			7.Memperkuat reformasi politik, hukum dan birokrasi, serta memperkuat pencegahan dan pemberantasan korupsi, narkoba, judi, dan penyeludupan.	-	Peningkatan Kualitas Perkotaan yang Berkelanjutan			90.000.000,00	
		Tersedianya Peralatan dan Perlengkapan Kantor	Jumlah Paket Peralatan dan Perlengkapan Kantor yang Disediakan	-		-	0 Paket	81.387.420,00	Kota Jambi	PENDAPATAN ASLI DAERAH (PAD)					-	90.000.000,00	Kecamatan Telanaipura
	7.01.01.2.06.0004	Penyediaan Bahan Logistik Kantor						99.705.100,00			7.Memperkuat reformasi politik, hukum dan birokrasi, serta memperkuat pencegahan dan pemberantasan korupsi, narkoba, judi, dan penyeludupan.	-	Peningkatan Kualitas Perkotaan yang Berkelanjutan			100.000.000,00	

NO	KODE	URUSAN / BIDANG URUSAN / PROGRAM / OUTCOME / KEGIATAN / SUBKEGIATAN OUTPUT	INDIKATOR	TARGET AKHIR RENSTRA	REALISASI 2025	PRAKIRAAN 2026	CAPAIAN KINERJA DAN KERANGKA PENDANAAN							KELOMPOK SASARAN	PRAKIRAAN MAJU 2028		PERANGKAT DAERAH PENANGGUNG JAWAB
							TARGET 2027	PAGU INDIKATIF	LOKASI	SUMBER DANA	PRIORITAS				TARGET	PAGU INDIKATIF	
											NASIONAL	PROVINSI	DAERAH				
(1)	(2)	(3)	(4)	(5)	(6)	(7)	(8)	(9)	(10)	(11)	(12)	(13)	(14)	(15)	(16)	(17)	(18)
		Tersedianya Bahan Logistik Kantor	Jumlah Paket Bahan Logistik Kantor yang Disediakan	-		-	25 Paket Paket	99.705.100,00	Kota Jambi	PENDAPATAN ASLI DAERAH (PAD)					-	100.000.000,00	Kecamatan Telanaipura
	7.01.01.2.06.0005	Penyediaan Barang Cetakan dan Penggandaan						17.360.400,00			7.Memperkuat reformasi politik, hukum dan birokrasi, serta memperkuat pencegahan dan pemberantasan korupsi, narkoba, judi, dan penyeludupan.	-	Good Governance			18.000.000,00	
		Tersedianya Barang Cetakan dan Penggandaan	Jumlah Paket Barang Cetakan dan Penggandaan yang Disediakan	-		-	3 Paket Paket	17.360.400,00	Kota Jambi	PENDAPATAN ASLI DAERAH (PAD)					-	18.000.000,00	Kecamatan Telanaipura
	7.01.01.2.06.0009	Penyelenggaraan Rapat Koordinasi dan Konsultasi SKPD						295.000.000,00			7.Memperkuat reformasi politik, hukum dan birokrasi, serta memperkuat pencegahan dan pemberantasan korupsi, narkoba, judi, dan penyeludupan.	-	Good Governance			200.000.000,00	
		Terlaksananya Penyelenggaraan Rapat Koordinasi dan Konsultasi SKPD	Jumlah Laporan Penyelenggaraan Rapat Koordinasi dan Konsultasi SKPD	-		-	25 Laporan	295.000.000,00	Kota Jambi	PENDAPATAN ASLI DAERAH (PAD)					-	200.000.000,00	Kecamatan Telanaipura
	7.01.01.2.07	Pengadaan Barang Milik Daerah Penunjang Urusan Pemerintah Daerah						1.006.673.223,00						Masyarakat		401.000.000,00	
		Tertib Pengadaan Barang Milik Daerah Penunjang Urusan Pemerintah Daerah						1.006.673.223,00						Masyarakat		401.000.000,00	
			Jumlah Paket Mebel yang Disediakan	-		-	-	398.607.660,00							-	28.000.000,00	
			Jumlah Unit Kendaraan Dinas Operasional atau Lapangan yang Disediakan	-		-	-	149.850.000,00							-	118.000.000,00	
			Jumlah Unit Peralatan dan Mesin Lainnya yang Disediakan	-		-	-	458.215.563,00							-	255.000.000,00	

NO	KODE	URUSAN / BIDANG URUSAN / PROGRAM / OUTCOME / KEGIATAN / SUBKEGIATAN OUTPUT	INDIKATOR	TARGET AKHIR RENSTRA	REALISASI 2025	PRAKIRAAN 2026	CAPAIAN KINERJA DAN KERANGKA PENDANAAN							KELOMPOK SASARAN	PRAKIRAAN MAJU 2028		PERANGKAT DAERAH PENANGGUNG JAWAB
							TARGET 2027	PAGU INDIKATIF	LOKASI	SUMBER DANA	PRIORITAS				TARGET	PAGU INDIKATIF	
											NASIONAL	PROVINSI	DAERAH				
(1)	(2)	(3)	(4)	(5)	(6)	(7)	(8)	(9)	(10)	(11)	(12)	(13)	(14)	(15)	(16)	(17)	(18)
	7.01.01.2.07.0002	Pengadaan Kendaraan Dinas Operasional atau Lapangan						149.850.000,00			8.Memperkuat penyelarasan kehidupan yang harmonis dengan lingkungan, alam, dan budaya serta peningkatan toleransi antarumat beragama untuk mencapai masyarakat yang adil dan makmur.	-	Peningkatan Kualitas SDM			118.000.000,00	
		Tersedianya Kendaraan Dinas Operasional atau Lapangan	Jumlah Unit Kendaraan Dinas Operasional atau Lapangan yang Disediakan	-		-	5 Unit	149.850.000,00	Kota Jambi	PENDAPATAN ASLI DAERAH (PAD)					-	118.000.000,00	Kecamatan Telanaipura
	7.01.01.2.07.0005	Pengadaan Mebel						398.607.660,00			8.Memperkuat penyelarasan kehidupan yang harmonis dengan lingkungan, alam, dan budaya serta peningkatan toleransi antarumat beragama untuk mencapai masyarakat yang adil dan makmur.	-	Peningkatan Kualitas Perkotaan yang Berkelanjutan			28.000.000,00	
		Tersedianya Mebel	Jumlah Paket Mebel yang Disediakan	-		-	104 Unit	398.607.660,00	Kota Jambi	PENDAPATAN ASLI DAERAH (PAD)					-	28.000.000,00	Kecamatan Telanaipura

NO	KODE	URUSAN / BIDANG URUSAN / PROGRAM / OUTCOME / KEGIATAN / SUBKEGIATAN OUTPUT	INDIKATOR	TARGET AKHIR RENSTRA	REALISASI 2025	PRAKIRAAN 2026	CAPAIAN KINERJA DAN KERANGKA PENDANAAN							KELOMPOK SASARAN	PRAKIRAAN MAJU 2028		PERANGKAT DAERAH PENANGGUNG JAWAB
							TARGET 2027	PAGU INDIKATIF	LOKASI	SUMBER DANA	PRIORITAS				TARGET	PAGU INDIKATIF	
											NASIONAL	PROVINSI	DAERAH				
(1)	(2)	(3)	(4)	(5)	(6)	(7)	(8)	(9)	(10)	(11)	(12)	(13)	(14)	(15)	(16)	(17)	(18)
	7.01.01.2.07.0006	Pengadaan Peralatan dan Mesin Lainnya						458.215.563,00			8.Memperkuat penyelarasan kehidupan yang harmonis dengan lingkungan, alam, dan budaya serta peningkatan toleransi antarumat beragama untuk mencapai masyarakat yang adil dan makmur.	-	Peningkatan Kualitas Perkotaan yang Berkelanjutan			255.000.000,00	
		Tersedianya Peralatan dan Mesin Lainnya	Jumlah Unit Peralatan dan Mesin Lainnya yang Disediakan	-		-	60 Unit	458.215.563,00	Kota Jambi	PENDAPATAN ASLI DAERAH (PAD)					-	255.000.000,00	Kecamatan Telanaipura
	7.01.01.2.08	Penyediaan Jasa Penunjang Urusan Pemerintahan Daerah						115.311.500,00						Masyarakat		180.000.000,00	
		Tertib Jasa Penunjang Urusan Pemerintah Daerah						115.311.500,00						Masyarakat		180.000.000,00	
			Jumlah Laporan Penyediaan Jasa Komunikasi, Sumber Daya Air dan Listrik yang Disediakan	-		-	-	115.311.500,00							-	180.000.000,00	
	7.01.01.2.08.0002	Penyediaan Jasa Komunikasi, Sumber Daya Air dan Listrik						115.311.500,00			7.Memperkuat reformasi politik, hukum dan birokrasi, serta memperkuat pencegahan dan pemberantasan korupsi, narkoba, judi, dan penyeludupan.	-	Peningkatan Kualitas Perkotaan yang Berkelanjutan			180.000.000,00	
		Tersedianya Jasa Komunikasi, Sumber Daya Air dan Listrik	Jumlah Laporan Penyediaan Jasa Komunikasi, Sumber Daya Air dan Listrik yang Disediakan	-		-	20 Laporan	115.311.500,00	Kota Jambi	PENDAPATAN ASLI DAERAH (PAD)					-	180.000.000,00	Kecamatan Telanaipura
	7.01.01.2.09	Pemeliharaan Barang Milik Daerah Penunjang Urusan Pemerintahan Daerah						453.407.900,00						Masyarakat		240.000.000,00	
		Barang Milik Daerah Dalam Kondisi Baik						453.407.900,00						Masyarakat		240.000.000,00	
			Jumlah Aset Tetap Lainnya yang Dipelihara	-		-	-	58.349.400,00							-	30.000.000,00	
			Jumlah Gedung Kantor dan Bangunan Lainnya yang Dipelihara/Direhabilitasi	-		-	-	181.000.000,00							-	25.000.000,00	

NO	KODE	URUSAN / BIDANG URUSAN / PROGRAM / OUTCOME / KEGIATAN / SUBKEGIATAN OUTPUT	INDIKATOR	TARGET AKHIR RENSTRA	REALISASI 2025	PRAKIRAAN 2026	CAPAIAN KINERJA DAN KERANGKA PENDANAAN							KELOMPOK SASARAN	PRAKIRAAN MAJU 2028		PERANGKAT DAERAH PENANGGUNG JAWAB
							TARGET 2027	PAGU INDIKATIF	LOKASI	SUMBER DANA	PRIORITAS				TARGET	PAGU INDIKATIF	
											NASIONAL	PROVINSI	DAERAH				
(1)	(2)	(3)	(4)	(5)	(6)	(7)	(8)	(9)	(10)	(11)	(12)	(13)	(14)	(15)	(16)	(17)	(18)
			Jumlah Kendaraan Perorangan Dinas atau Kendaraan Dinas Jabatan yang Dipelihara dan dibayarkan Pajaknya	-		-	-	214.058.500,00							-	185.000.000,00	
	7.01.01.2.09.0001	Penyediaan Jasa Pemeliharaan, Biaya Pemeliharaan, dan Pajak Kendaraan Perorangan Dinas atau Kendaraan Dinas Jabatan						214.058.500,00			7.Memperkuat reformasi politik, hukum dan birokrasi, serta memperkuat pencegahan dan pemberantasan korupsi, narkoba, judi, dan penyeludupan.	-	Peningkatan Kualitas Perkotaan yang Berkelanjutan			185.000.000,00	
		Tersedianya Jasa Pemeliharaan, Biaya Pemeliharaan dan Pajak Kendaraan Perorangan Dinas atau Kendaraan Dinas Jabatan	Jumlah Kendaraan Perorangan Dinas atau Kendaraan Dinas Jabatan yang Dipelihara dan dibayarkan Pajaknya	-		-	20 Unit Unit	214.058.500,00	Kota Jambi	PENDAPATAN ASLI DAERAH (PAD)					-	185.000.000,00	Kecamatan Telanaipura
	7.01.01.2.09.0007	Pemeliharaan Aset Tetap Lainnya						58.349.400,00			7.Memperkuat reformasi politik, hukum dan birokrasi, serta memperkuat pencegahan dan pemberantasan korupsi, narkoba, judi, dan penyeludupan.	-	Peningkatan Kualitas Perkotaan yang Berkelanjutan			30.000.000,00	
		Terlaksananya Pemeliharaan Aset Tetap Lainnya	Jumlah Aset Tetap Lainnya yang Dipelihara	-		-	40 Unit	58.349.400,00	Kota Jambi	PENDAPATAN ASLI DAERAH (PAD)					-	30.000.000,00	Kecamatan Telanaipura
	7.01.01.2.09.0009	Pemeliharaan/Rehabilitasi Gedung Kantor dan Bangunan Lainnya						181.000.000,00			7.Memperkuat reformasi politik, hukum dan birokrasi, serta memperkuat pencegahan dan pemberantasan korupsi, narkoba, judi, dan penyeludupan.	-	Peningkatan Kualitas Perkotaan yang Berkelanjutan			25.000.000,00	
		Terlaksananya Pemeliharaan/Rehabilitasi Gedung Kantor dan Bangunan Lainnya	Jumlah Gedung Kantor dan Bangunan Lainnya yang Dipelihara/Direhabilitasi	-		-	2 Unit	181.000.000,00	Kota Jambi	PENDAPATAN ASLI DAERAH (PAD)					-	25.000.000,00	Kecamatan Telanaipura
2.	**7.01.02**	**PROGRAM PENYELENGGARAAN PEMERINTAHAN DAN PELAYANAN PUBLIK**						**41.873.255,00**								**103.110.000,00**	

NO	KODE	URUSAN / BIDANG URUSAN / PROGRAM / OUTCOME / KEGIATAN / SUBKEGIATAN OUTPUT	INDIKATOR	TARGET AKHIR RENSTRA	REALISASI 2025	PRAKIRAAN 2026	CAPAIAN KINERJA DAN KERANGKA PENDANAAN							KELOMPOK SASARAN	PRAKIRAAN MAJU 2028		PERANGKAT DAERAH PENANGGUNG JAWAB
							TARGET 2027	PAGU INDIKATIF	LOKASI	SUMBER DANA	PRIORITAS				TARGET	PAGU INDIKATIF	
											NASIONAL	PROVINSI	DAERAH				
(1)	(2)	(3)	(4)	(5)	(6)	(7)	(8)	(9)	(10)	(11)	(12)	(13)	(14)	(15)	(16)	(17)	(18)
			Nilai Kepuasan Masyarakat terhadap Pelayanan Administrasi Kecamatan	-		-	95,5 %	41.873.255,00							-	103.110.000,00	
	7.01.02.2.01	Koordinasi Penyelenggaraan KegiatanPemerintahan di Tingkat Kecamatan						11.989.650,00						Masyarakat		69.000.000,00	
		Persentase Koordinasi yang dilaksanakan						11.989.650,00						Masyarakat		69.000.000,00	
			Jumlah Dokumen Peningkatan Efektifitas Kegiatan Pemerintahan di Tingkat Kecamatan	-		-	-	5.994.600,00							-	7.000.000,00	
			Jumlah Laporan Koordinasi/Sinergi Perencanaan dan Pelaksanaan Kegiatan Pemerintahan dengan Perangkat Daerah dan Instansi Vertikal Terkait	-		-	-	5.995.050,00							-	62.000.000,00	
	7.01.02.2.01.0001	Koordinasi/Sinergi Perencanaan dan Pelaksanaan Kegiatan Pemerintahan dengan Perangkat Daerah dan Instansi Vertikal Terkait						5.995.050,00			7.Memperkuat reformasi politik, hukum dan birokrasi, serta memperkuat pencegahan dan pemberantasan korupsi, narkoba, judi, dan penyeludupan.	-	Good Governance			62.000.000,00	
		Terlaksananya Koordinasi/Sinergi Perencanaan dan Pelaksanaan Kegiatan Pemerintahan dengan Perangkat Daerah dan Instansi Vertikal Terkait	Jumlah Laporan Koordinasi/Sinergi Perencanaan dan Pelaksanaan Kegiatan Pemerintahan dengan Perangkat Daerah dan Instansi Vertikal Terkait	-		-	2 Laporan	5.995.050,00	Kota Jambi	PENDAPATAN ASLI DAERAH (PAD)					-	62.000.000,00	Kecamatan Telanaipura
	7.01.02.2.01.0002	Peningkatan Efektifitas Kegiatan Pemerintahan di Tingkat Kecamatan						5.994.600,00			7.Memperkuat reformasi politik, hukum dan birokrasi, serta memperkuat pencegahan dan pemberantasan korupsi, narkoba, judi, dan penyeludupan.	-	Good Governance			7.000.000,00	
		Meningkatnya Efektifitas Kegiatan Pemerintahan di Tingkat Kecamatan	Jumlah Dokumen Peningkatan Efektifitas Kegiatan Pemerintahan di Tingkat Kecamatan	-		-	1 Dokumen	5.994.600,00	Kota Jambi	PENDAPATAN ASLI DAERAH (PAD)					-	7.000.000,00	Kecamatan Telanaipura

NO	KODE	URUSAN / BIDANG URUSAN / PROGRAM / OUTCOME / KEGIATAN / SUBKEGIATAN OUTPUT	INDIKATOR	TARGET AKHIR RENSTRA	REALISASI 2025	PRAKIRAAN 2026	CAPAIAN KINERJA DAN KERANGKA PENDANAAN							KELOMPOK SASARAN	PRAKIRAAN MAJU 2028		PERANGKAT DAERAH PENANGGUNG JAWAB
							TARGET 2027	PAGU INDIKATIF	LOKASI	SUMBER DANA	PRIORITAS				TARGET	PAGU INDIKATIF	
											NASIONAL	PROVINSI	DAERAH				
(1)	(2)	(3)	(4)	(5)	(6)	(7)	(8)	(9)	(10)	(11)	(12)	(13)	(14)	(15)	(16)	(17)	(18)
	7.01.02.2.02	Penyelenggaraan Urusan Pemerintahan yang Tidak Dilaksanakan oleh Unit Kerja Perangkat Daerah yang Ada di Kecamatan						21.603.200,00						Masyarakat		25.000.000,00	
		Indeks Kepuasan Masyarakat terhadap Pelayanan Administrasi Kecamatan						21.603.200,00						Masyarakat		25.000.000,00	
			Jumlah Laporan Fasilitasi Percepatan Pencapaian Standar Pelayanan Minimal di Wilayah Kecamatan	-		-	-	21.603.200,00							-	25.000.000,00	
	7.01.02.2.02.0002	Fasilitasi Percepatan Pencapaian Standar Pelayanan Minimal di Wilayah Kecamatan						21.603.200,00			8.Memperkuat penyelarasan kehidupan yang harmonis dengan lingkungan, alam, dan budaya serta peningkatan toleransi antarumat beragama untuk mencapai masyarakat yang adil dan makmur.	-	Peningkatan Pemberdayaan Masyarakat			25.000.000,00	
		Terlaksananya Fasilitasi Percepatan Pencapaian Standar Pelayanan Minimal di Wilayah Kecamatan	Jumlah Laporan Fasilitasi Percepatan Pencapaian Standar Pelayanan Minimal di Wilayah Kecamatan	-		-	1 Laporan	21.603.200,00	Kota Jambi	PENDAPATAN ASLI DAERAH (PAD)					-	25.000.000,00	Kecamatan Telanaipura
	7.01.02.2.04	Pelaksanaan Urusan Pemerintahan yang Dilimpahkan kepada Camat						8.280.405,00						Masyarakat		9.110.000,00	
		Persentase Pelayanan yang terakomodir						8.280.405,00						Masyarakat		9.110.000,00	
			Jumlah Dokumen Non Perizinan Usaha yang Dilaksanakan	-		-	-	3.300.000,00							-	3.770.000,00	
			Jumlah Laporan Pelaksanaan Nonperizinan pada Urusan Pemerintahan	-		-	-	4.980.405,00							-	5.340.000,00	
	7.01.02.2.04.0001	Pelaksanaan Urusan Pemerintahan yang Terkait dengan Pelayanan Perizinan Non Usaha						3.300.000,00			6.Membangun dari desa dan dari bawah untuk pertumbuhan ekonomi, pemerataan ekonomi dan pemberantasan kemiskinan.	-	Good Governance			3.770.000,00	
		Terlaksananya Urusan Pemerintahan yang Terkait dengan Pelayanan Perizinan Non Usaha	Jumlah Dokumen Non Perizinan Usaha yang Dilaksanakan	-		-	3 Dokumen	3.300.000,00	Kota Jambi	PENDAPATAN ASLI DAERAH (PAD)					-	3.770.000,00	Kecamatan Telanaipura

NO	KODE	URUSAN / BIDANG URUSAN / PROGRAM / OUTCOME / KEGIATAN / SUBKEGIATAN OUTPUT	INDIKATOR	TARGET AKHIR RENSTRA	REALISASI 2025	PRAKIRAAN 2026	CAPAIAN KINERJA DAN KERANGKA PENDANAAN							KELOMPOK SASARAN	PRAKIRAAN MAJU 2028		PERANGKAT DAERAH PENANGGUNG JAWAB
							TARGET 2027	PAGU INDIKATIF	LOKASI	SUMBER DANA	PRIORITAS				TARGET	PAGU INDIKATIF	
											NASIONAL	PROVINSI	DAERAH				
(1)	(2)	(3)	(4)	(5)	(6)	(7)	(8)	(9)	(10)	(11)	(12)	(13)	(14)	(15)	(16)	(17)	(18)
	7.01.02.2.04.0002	Pelaksanaan Urusan Pemerintahan yang terkait dengan Nonperizinan						4.980.405,00			6.Membangun dari desa dan dari bawah untuk pertumbuhan ekonomi, pemerataan ekonomi dan pemberantasan kemiskinan.	-	Good Governance			5.340.000,00	
		Terlaksananya Urusan Pemerintahan yang Terkait dengan Nonperizinan	Jumlah Laporan Pelaksanaan Nonperizinan pada Urusan Pemerintahan	-		-	14 Laporan	4.980.405,00	Kota Jambi	PENDAPATAN ASLI DAERAH (PAD)					-	5.340.000,00	Kecamatan Telanaipura
3.	**7.01.04**	**PROGRAM KOORDINASI KETENTRAMAN DAN KETERTIBAN UMUM**						**59.669.500,00**								**336.000.000,00**	
			Persentase Peningkatan Lingkungan yang aman dan kondusif	-		-	100 %	59.669.500,00							-	336.000.000,00	
	7.01.04.2.01	Koordinasi Upaya Penyelenggaraan Ketenteraman dan Ketertiban Umum						37.750.000,00						Masyarakat		313.000.000,00	
		Persentase Peningkatan Sistem Keamanan Lingkungan						37.750.000,00						Masyarakat		313.000.000,00	
			Jumlah Laporan Hasil Sinergitas dengan Kepolisian Negara Republik Indonesia, Tentara Nasional Indonesia dan Instansi Vertikal di Wilayah Kecamatan	-		-	-	37.750.000,00							-	313.000.000,00	
	7.01.04.2.01.0001	Sinergitas dengan Kepolisian Negara Republik Indonesia, Tentara Nasional Indonesia dan Instansi Vertikal di Wilayah Kecamatan						37.750.000,00			1.Memperkokoh ideologi Pancasila, demokrasi, dan hak asasi manusia (HAM).	-	Ketentraman dan Ketertiban Umum			313.000.000,00	
		Terlaksananya Sinergitas dengan Kepolisian Negara Republik Indonesia, Tentara Nasional Indonesia dan Instansi Vertikal di Wilayah Kecamatan	Jumlah Laporan Hasil Sinergitas dengan Kepolisian Negara Republik Indonesia, Tentara Nasional Indonesia dan Instansi Vertikal di Wilayah Kecamatan	-		-	2 Laporan	37.750.000,00	Kota Jambi	PENDAPATAN ASLI DAERAH (PAD)					-	313.000.000,00	Kecamatan Telanaipura
	7.01.04.2.02	Koordinasi Penerapan dan Penegakan Peraturan Daerah dan Peraturan Kepala Daerah						21.919.500,00						Masyarakat		23.000.000,00	
		Persentase Peningkatan Lingkungan yang Aman dan Kondusif						21.919.500,00						Masyarakat		23.000.000,00	

NO	KODE	URUSAN / BIDANG URUSAN / PROGRAM / OUTCOME / KEGIATAN / SUBKEGIATAN OUTPUT	INDIKATOR	TARGET AKHIR RENSTRA	REALISASI 2025	PRAKIRAAN 2026	CAPAIAN KINERJA DAN KERANGKA PENDANAAN							KELOMPOK SASARAN	PRAKIRAAN MAJU 2028		PERANGKAT DAERAH PENANGGUNG JAWAB
							TARGET 2027	PAGU INDIKATIF	LOKASI	SUMBER DANA	PRIORITAS				TARGET	PAGU INDIKATIF	
											NASIONAL	PROVINSI	DAERAH				
(1)	(2)	(3)	(4)	(5)	(6)	(7)	(8)	(9)	(10)	(11)	(12)	(13)	(14)	(15)	(16)	(17)	(18)
			Jumlah Laporan Koordinasi/Sinergi dengan Perangkat Daerah yang Tugas dan Fungsinya di Bidang Penegakan Peraturan Perundang-Undangan dan/atau Kepolisian Negara Republik Indonesia	-		-	-	21.919.500,00							-	23.000.000,00	
	7.01.04.2.02.0001	Koordinasi/Sinergi dengan Perangkat Daerah yang Tugas dan Fungsinya di Bidang Penegakan Peraturan Perundang-Undangan dan/atau Kepolisian Negara Republik Indonesia						21.919.500,00			1.Memperkokoh ideologi Pancasila, demokrasi, dan hak asasi manusia (HAM).	-	Ketentraman dan Ketertiban Umum			23.000.000,00	
		Terlaksananya Koordinasi/Sinergi dengan Perangkat Daerah yang Tugas dan Fungsinya di Bidang Penegakan Peraturan Perundang-Undangan dan/atau Kepolisian Negara Republik Indonesia	Jumlah Laporan Koordinasi/Sinergi dengan Perangkat Daerah yang Tugas dan Fungsinya di Bidang Penegakan Peraturan Perundang-Undangan dan/atau Kepolisian Negara Republik Indonesia	-		-	6 Laporan	21.919.500,00	Kota Jambi	PENDAPATAN ASLI DAERAH (PAD)					-	23.000.000,00	Kecamatan Telanaipura
4.	**7.01.05**	**PROGRAM PENYELENGGARAAN URUSAN PEMERINTAHAN UMUM**						**494.358.560,00**								**659.500.000,00**	
			Terwujudnya fasilitasi penyelenggaraan urusan Pemerintahan Umum	-		-	100 %	494.358.560,00							-	659.500.000,00	
	7.01.05.2.01	Penyelenggaraan Urusan Pemerintahan Umum Sesuai Penugasan Kepala Daerah						494.358.560,00						Masyarakat		659.500.000,00	
		Terwujudnya Pelaksanaan Penugasan Kepala Daerah						494.358.560,00						Masyarakat		659.500.000,00	
			Jumlah Dokumen Semua Urusan Pemerintahan yang Bukan Merupakan Kewenangan Daerah dan Tidak Dilaksanakan oleh Instansi Vertikal	-		-	-	436.326.060,00							-	619.500.000,00	
			Jumlah Orang yang Mengikuti Pembinaan Kerukunan Antar Suku dan Intra Suku , Umat Beragama, Ras, dan Golongan Lainnya Guna Mewujudkan Stabilitas Keamanan Lokal, Regional, dan Nasional	-		-	-	58.032.500,00							-	40.000.000,00	

NO	KODE	URUSAN / BIDANG URUSAN / PROGRAM / OUTCOME / KEGIATAN / SUBKEGIATAN OUTPUT	INDIKATOR	TARGET AKHIR RENSTRA	REALISASI 2025	PRAKIRAAN 2026	CAPAIAN KINERJA DAN KERANGKA PENDANAAN							KELOMPOK SASARAN	PRAKIRAAN MAJU 2028		PERANGKAT DAERAH PENANGGUNG JAWAB
							TARGET 2027	PAGU INDIKATIF	LOKASI	SUMBER DANA	PRIORITAS				TARGET	PAGU INDIKATIF	
											NASIONAL	PROVINSI	DAERAH				
(1)	(2)	(3)	(4)	(5)	(6)	(7)	(8)	(9)	(10)	(11)	(12)	(13)	(14)	(15)	(16)	(17)	(18)
	7.01.05.2.01.0004	Pembinaan Kerukunan Antar Suku dan Intra Suku, Umat Beragama, Ras, dan Golongan Lainnya Guna Mewujudkan Stabilitas Keamanan Lokal, Regional, dan Nasional						58.032.500,00			8.Memperkuat penyelarasan kehidupan yang harmonis dengan lingkungan, alam, dan budaya serta peningkatan toleransi antarumat beragama untuk mencapai masyarakat yang adil dan makmur.	-	Peningkatan Pemberdayaan Masyarakat			40.000.000,00	
		Terlaksananya Pembinaan Kerukunan Antar Suku dan Intra Suku, Umat Beragama, Ras, dan Golongan Lainnya Guna Mewujudkan Stabilitas Keamanan Lokal, Regional, dan Nasional	Jumlah Orang yang Mengikuti Pembinaan Kerukunan Antar Suku dan Intra Suku , Umat Beragama, Ras, dan Golongan Lainnya Guna Mewujudkan Stabilitas Keamanan Lokal, Regional, dan Nasional	-		-	13 Orang	58.032.500,00	Kota Jambi	PENDAPATAN ASLI DAERAH (PAD)					-	40.000.000,00	Kecamatan Telanaipura
	7.01.05.2.01.0007	Pelaksanaan Semua Urusan Pemerintahan yang Bukan Merupakan Kewenangan Daerah dan Tidak Dilaksanakan oleh Instansi Vertikal						436.326.060,00			8.Memperkuat penyelarasan kehidupan yang harmonis dengan lingkungan, alam, dan budaya serta peningkatan toleransi antarumat beragama untuk mencapai masyarakat yang adil dan makmur.	-	Peningkatan Pemberdayaan Masyarakat			619.500.000,00	
		Terlaksananya Semua Urusan Pemerintahan yang Bukan Merupakan Kewenangan Daerah dan Tidak Dilaksanakan oleh Instansi Vertikal	Jumlah Dokumen Semua Urusan Pemerintahan yang Bukan Merupakan Kewenangan Daerah dan Tidak Dilaksanakan oleh Instansi Vertikal	-		-	6 Dokumen	436.326.060,00	Kota Jambi	PENDAPATAN ASLI DAERAH (PAD)					-	619.500.000,00	Kecamatan Telanaipura
		Kelurahan Simpang IV Sipin						**3.177.480.650,00**								**674.325.000,00**	
	7	**UNSUR KEWILAYAHAN**						**3.177.480.650,00**								**674.325.000,00**	
	7.01	**KECAMATAN**						**3.177.480.650,00**								**674.325.000,00**	
5.	**7.01.03**	**PROGRAM PEMBERDAYAAN MASYARAKAT DESA DAN KELURAHAN**						**12.717.686.400,00**								**3.392.800.000,00**	

NO	KODE	URUSAN / BIDANG URUSAN / PROGRAM / OUTCOME / KEGIATAN / SUBKEGIATAN OUTPUT	INDIKATOR	TARGET AKHIR RENSTRA	REALISASI 2025	PRAKIRAAN 2026	CAPAIAN KINERJA DAN KERANGKA PENDANAAN							KELOMPOK SASARAN	PRAKIRAAN MAJU 2028		PERANGKAT DAERAH PENANGGUNG JAWAB
							TARGET 2027	PAGU INDIKATIF	LOKASI	SUMBER DANA	PRIORITAS				TARGET	PAGU INDIKATIF	
											NASIONAL	PROVINSI	DAERAH				
(1)	(2)	(3)	(4)	(5)	(6)	(7)	(8)	(9)	(10)	(11)	(12)	(13)	(14)	(15)	(16)	(17)	(18)
			-	-		-	-	3.177.480.650,00							-	674.325.000,00	
	7.01.03.2.02	Kegiatan Pemberdayaan Kelurahan						12.717.686.400,00						Masyarakat		3.392.800.000,00	
		Peningkatan Pemberdayaan Masyarakat di Kelurahan						12.717.686.400,00						Masyarakat		3.392.800.000,00	
			Jumlah Lembaga Kemasyarakatan yang Berpartisipasi dalam Forum Musyawarah Perencanaan Pembangunan di Kelurahan	-		-	-	19.784.250,00							-	23.800.000,00	
			Jumlah Pokmas dan Ormas yang Melaksanakan Pemberdayaan Masyarakat di Kelurahan	-		-	-	12.697.902.150,00							-	3.369.000.000,00	
	7.01.03.2.02.0001	Peningkatan Partisipasi Masyarakat dalam Forum Musyawarah Perencanaan Pembangunan di Kelurahan						3.340.000,00			6.Membangun dari desa dan dari bawah untuk pertumbuhan ekonomi, pemerataan ekonomi dan pemberantasan kemiskinan.	-	Peningkatan Pemberdayaan Masyarakat			3.325.000,00	
		Meningkatnya Partisipasi Masyarakat dalam Forum Musyawarah Perencanaan Pembangunan di Kelurahan	Jumlah Lembaga Kemasyarakatan yang Berpartisipasi dalam Forum Musyawarah Perencanaan Pembangunan di Kelurahan	-		-	8 Lembaga Kemasyarakatan	3.340.000,00	Provinsi Jambi || Kota Jambi || Kecamatan Telanaipura || Kelurahan Simpang IV Sipin || 0	PENDAPATAN ASLI DAERAH (PAD)					-	3.325.000,00	Kelurahan Simpang IV Sipin
	7.01.03.2.02.0003	Pemberdayaan Masyarakat di Kelurahan						3.174.140.650,00			6.Membangun dari desa dan dari bawah untuk pertumbuhan ekonomi, pemerataan ekonomi dan pemberantasan kemiskinan.	-	Peningkatan Pemberdayaan Masyarakat			671.000.000,00	
		Terlaksananya Pemberdayaan Masyarakat di Kelurahan	Jumlah Pokmas dan Ormas yang Melaksanakan Pemberdayaan Masyarakat di Kelurahan	-		-	8 Pokmas / Ormas	3.174.140.650,00	Provinsi Jambi || Kota Jambi || Kecamatan Telanaipura || Kelurahan Simpang IV Sipin || 0	PENDAPATAN ASLI DAERAH (PAD)					-	671.000.000,00	Kelurahan Simpang IV Sipin
		Kelurahan Buluran Kenali						**1.766.948.850,00**								**476.200.000,00**	
	7	**UNSUR KEWILAYAHAN**						**1.766.948.850,00**								**476.200.000,00**	
	7.01	**KECAMATAN**						**1.766.948.850,00**								**476.200.000,00**	
6.	**7.01.03**	**PROGRAM PEMBERDAYAAN MASYARAKAT DESA DAN KELURAHAN**						**12.717.686.400,00**								**3.392.800.000,00**	

NO	KODE	URUSAN / BIDANG URUSAN / PROGRAM / OUTCOME / KEGIATAN / SUBKEGIATAN OUTPUT	INDIKATOR	TARGET AKHIR RENSTRA	REALISASI 2025	PRAKIRAAN 2026	CAPAIAN KINERJA DAN KERANGKA PENDANAAN							KELOMPOK SASARAN	PRAKIRAAN MAJU 2028		PERANGKAT DAERAH PENANGGUNG JAWAB
							TARGET 2027	PAGU INDIKATIF	LOKASI	SUMBER DANA	PRIORITAS				TARGET	PAGU INDIKATIF	
											NASIONAL	PROVINSI	DAERAH				
(1)	(2)	(3)	(4)	(5)	(6)	(7)	(8)	(9)	(10)	(11)	(12)	(13)	(14)	(15)	(16)	(17)	(18)
			-	-		-	-	1.766.948.850,00							-	476.200.000,00	
	7.01.03.2.02	Kegiatan Pemberdayaan Kelurahan						12.717.686.400,00						Masyarakat		3.392.800.000,00	
		Peningkatan Pemberdayaan Masyarakat di Kelurahan						12.717.686.400,00						Masyarakat		3.392.800.000,00	
			Jumlah Lembaga Kemasyarakatan yang Berpartisipasi dalam Forum Musyawarah Perencanaan Pembangunan di Kelurahan	-		-	-	19.784.250,00							-	23.800.000,00	
			Jumlah Pokmas dan Ormas yang Melaksanakan Pemberdayaan Masyarakat di Kelurahan	-		-	-	12.697.902.150,00							-	3.369.000.000,00	
	7.01.03.2.02.0001	Peningkatan Partisipasi Masyarakat dalam Forum Musyawarah Perencanaan Pembangunan di Kelurahan						2.949.800,00			6.Membangun dari desa dan dari bawah untuk pertumbuhan ekonomi, pemerataan ekonomi dan pemberantasan kemiskinan.	-	Peningkatan Pemberdayaan Masyarakat			3.200.000,00	
		Meningkatnya Partisipasi Masyarakat dalam Forum Musyawarah Perencanaan Pembangunan di Kelurahan	Jumlah Lembaga Kemasyarakatan yang Berpartisipasi dalam Forum Musyawarah Perencanaan Pembangunan di Kelurahan	-		-	8 Lembaga Kemasyarakatan	2.949.800,00	Provinsi Jambi || Kota Jambi || Kecamatan Telanaipura || Kelurahan Buluran Kenali || 0	PENDAPATAN ASLI DAERAH (PAD)					-	3.200.000,00	Kelurahan Buluran Kenali
	7.01.03.2.02.0003	Pemberdayaan Masyarakat di Kelurahan						1.763.999.050,00			6.Membangun dari desa dan dari bawah untuk pertumbuhan ekonomi, pemerataan ekonomi dan pemberantasan kemiskinan.	-	Peningkatan Pemberdayaan Masyarakat			473.000.000,00	
		Terlaksananya Pemberdayaan Masyarakat di Kelurahan	Jumlah Pokmas dan Ormas yang Melaksanakan Pemberdayaan Masyarakat di Kelurahan	-		-	8 Pokmas / Ormas	1.763.999.050,00	Provinsi Jambi || Kota Jambi || Kecamatan Telanaipura || Kelurahan Buluran Kenali || 0	PENDAPATAN ASLI DAERAH (PAD)					-	473.000.000,00	Kelurahan Buluran Kenali
		Kelurahan Teluk Kenali						**566.596.550,00**								**266.320.000,00**	
	7	**UNSUR KEWILAYAHAN**						**566.596.550,00**								**266.320.000,00**	
	7.01	**KECAMATAN**						**566.596.550,00**								**266.320.000,00**	
7.	**7.01.03**	**PROGRAM PEMBERDAYAAN MASYARAKAT DESA DAN KELURAHAN**						**12.717.686.400,00**								**3.392.800.000,00**	

NO	KODE	URUSAN / BIDANG URUSAN / PROGRAM / OUTCOME / KEGIATAN / SUBKEGIATAN OUTPUT	INDIKATOR	TARGET AKHIR RENSTRA	REALISASI 2025	PRAKIRAAN 2026	CAPAIAN KINERJA DAN KERANGKA PENDANAAN							KELOMPOK SASARAN	PRAKIRAAN MAJU 2028		PERANGKAT DAERAH PENANGGUNG JAWAB
							TARGET 2027	PAGU INDIKATIF	LOKASI	SUMBER DANA	PRIORITAS				TARGET	PAGU INDIKATIF	
											NASIONAL	PROVINSI	DAERAH				
(1)	(2)	(3)	(4)	(5)	(6)	(7)	(8)	(9)	(10)	(11)	(12)	(13)	(14)	(15)	(16)	(17)	(18)
			-	-		-	-	566.596.550,00							-	266.320.000,00	
	7.01.03.2.02	Kegiatan Pemberdayaan Kelurahan						12.717.686.400,00						Masyarakat		3.392.800.000,00	
		Peningkatan Pemberdayaan Masyarakat di Kelurahan						12.717.686.400,00						Masyarakat		3.392.800.000,00	
			Jumlah Lembaga Kemasyarakatan yang Berpartisipasi dalam Forum Musyawarah Perencanaan Pembangunan di Kelurahan	-		-	-	19.784.250,00							-	23.800.000,00	
			Jumlah Pokmas dan Ormas yang Melaksanakan Pemberdayaan Masyarakat di Kelurahan	-		-	-	12.697.902.150,00							-	3.369.000.000,00	
	7.01.03.2.02.0001	Peningkatan Partisipasi Masyarakat dalam Forum Musyawarah Perencanaan Pembangunan di Kelurahan						1.999.900,00			6.Membangun dari desa dan dari bawah untuk pertumbuhan ekonomi, pemerataan ekonomi dan pemberantasan kemiskinan.	-	Peningkatan Pemberdayaan Masyarakat			2.320.000,00	
		Meningkatnya Partisipasi Masyarakat dalam Forum Musyawarah Perencanaan Pembangunan di Kelurahan	Jumlah Lembaga Kemasyarakatan yang Berpartisipasi dalam Forum Musyawarah Perencanaan Pembangunan di Kelurahan	-		-	8 Lembaga Kemasyarakatan	1.999.900,00	Provinsi Jambi || Kota Jambi || Kecamatan Telanaipura || Kelurahan Teluk Kenali || 0	PENDAPATAN ASLI DAERAH (PAD)						-	2.320.000,00	Kelurahan Teluk Kenali
	7.01.03.2.02.0003	Pemberdayaan Masyarakat di Kelurahan						564.596.650,00			6.Membangun dari desa dan dari bawah untuk pertumbuhan ekonomi, pemerataan ekonomi dan pemberantasan kemiskinan.	-	Peningkatan Pemberdayaan Masyarakat			264.000.000,00	
		Terlaksananya Pemberdayaan Masyarakat di Kelurahan	Jumlah Pokmas dan Ormas yang Melaksanakan Pemberdayaan Masyarakat di Kelurahan	-		-	8 Pokmas / Ormas	564.596.650,00	Provinsi Jambi || Kota Jambi || Kecamatan Telanaipura || Kelurahan Teluk Kenali || 0	PENDAPATAN ASLI DAERAH (PAD)						-	264.000.000,00	Kelurahan Teluk Kenali
		Kelurahan Telanaipura						**1.135.944.850,00**								**387.725.000,00**	
	7	**UNSUR KEWILAYAHAN**						**1.135.944.850,00**								**387.725.000,00**	
	7.01	**KECAMATAN**						**1.135.944.850,00**								**387.725.000,00**	
8.	**7.01.03**	**PROGRAM PEMBERDAYAAN MASYARAKAT DESA DAN KELURAHAN**						**12.717.686.400,00**								**3.392.800.000,00**	
			-	-		-	-	1.135.944.850,00							-	387.725.000,00	

NO	KODE	URUSAN / BIDANG URUSAN / PROGRAM / OUTCOME / KEGIATAN / SUBKEGIATAN OUTPUT	INDIKATOR	TARGET AKHIR RENSTRA	REALISASI 2025	PRAKIRAAN 2026	CAPAIAN KINERJA DAN KERANGKA PENDANAAN							KELOMPOK SASARAN	PRAKIRAAN MAJU 2028		PERANGKAT DAERAH PENANGGUNG JAWAB
							TARGET 2027	PAGU INDIKATIF	LOKASI	SUMBER DANA	PRIORITAS				TARGET	PAGU INDIKATIF	
											NASIONAL	PROVINSI	DAERAH				
(1)	(2)	(3)	(4)	(5)	(6)	(7)	(8)	(9)	(10)	(11)	(12)	(13)	(14)	(15)	(16)	(17)	(18)
	7.01.03.2.02	Kegiatan Pemberdayaan Kelurahan						12.717.686.400,00						Masyarakat		3.392.800.000,00	
		Peningkatan Pemberdayaan Masyarakat di Kelurahan						12.717.686.400,00						Masyarakat		3.392.800.000,00	
			Jumlah Lembaga Kemasyarakatan yang Berpartisipasi dalam Forum Musyawarah Perencanaan Pembangunan di Kelurahan	-		-	-	19.784.250,00							-	23.800.000,00	
			Jumlah Pokmas dan Ormas yang Melaksanakan Pemberdayaan Masyarakat di Kelurahan	-		-	-	12.697.902.150,00							-	3.369.000.000,00	
	7.01.03.2.02.0001	Peningkatan Partisipasi Masyarakat dalam Forum Musyawarah Perencanaan Pembangunan di Kelurahan						2.869.800,00			6.Membangun dari desa dan dari bawah untuk pertumbuhan ekonomi, pemerataan ekonomi dan pemberantasan kemiskinan.	-	Peningkatan Pemberdayaan Masyarakat			4.725.000,00	
		Meningkatnya Partisipasi Masyarakat dalam Forum Musyawarah Perencanaan Pembangunan di Kelurahan	Jumlah Lembaga Kemasyarakatan yang Berpartisipasi dalam Forum Musyawarah Perencanaan Pembangunan di Kelurahan	-		-	8 Lembaga Kemasyarakatan	2.869.800,00	Provinsi Jambi || Kota Jambi || Kecamatan Telanaipura || Kelurahan Telanaipura || 0	PENDAPATAN ASLI DAERAH (PAD)					-	4.725.000,00	Kelurahan Telanaipura
	7.01.03.2.02.0003	Pemberdayaan Masyarakat di Kelurahan						1.133.075.050,00			6.Membangun dari desa dan dari bawah untuk pertumbuhan ekonomi, pemerataan ekonomi dan pemberantasan kemiskinan.	-	Peningkatan Pemberdayaan Masyarakat			383.000.000,00	
		Terlaksananya Pemberdayaan Masyarakat di Kelurahan	Jumlah Pokmas dan Ormas yang Melaksanakan Pemberdayaan Masyarakat di Kelurahan	-		-	8 Pokmas / Ormas	1.133.075.050,00	Provinsi Jambi || Kota Jambi || Kecamatan Telanaipura || Kelurahan Telanaipura || 0	PENDAPATAN ASLI DAERAH (PAD)					-	383.000.000,00	Kelurahan Telanaipura
		Kelurahan Penyengat Rendah						**1.172.965.300,00**								**415.550.000,00**	
	7	**UNSUR KEWILAYAHAN**						**1.172.965.300,00**								**415.550.000,00**	
	7.01	**KECAMATAN**						**1.172.965.300,00**								**415.550.000,00**	
9.	**7.01.03**	**PROGRAM PEMBERDAYAAN MASYARAKAT DESA DAN KELURAHAN**						**12.717.686.400,00**								**3.392.800.000,00**	
			-	-		-	-	1.172.965.300,00							-	415.550.000,00	
	7.01.03.2.02	Kegiatan Pemberdayaan Kelurahan						12.717.686.400,00						Masyarakat		3.392.800.000,00	

NO	KODE	URUSAN / BIDANG URUSAN / PROGRAM / OUTCOME / KEGIATAN / SUBKEGIATAN OUTPUT	INDIKATOR	TARGET AKHIR RENSTRA	REALISASI 2025	PRAKIRAAN 2026	CAPAIAN KINERJA DAN KERANGKA PENDANAAN							KELOMPOK SASARAN	PRAKIRAAN MAJU 2028		PERANGKAT DAERAH PENANGGUNG JAWAB
							TARGET 2027	PAGU INDIKATIF	LOKASI	SUMBER DANA	PRIORITAS				TARGET	PAGU INDIKATIF	
											NASIONAL	PROVINSI	DAERAH				
(1)	(2)	(3)	(4)	(5)	(6)	(7)	(8)	(9)	(10)	(11)	(12)	(13)	(14)	(15)	(16)	(17)	(18)
		Peningkatan Pemberdayaan Masyarakat di Kelurahan						12.717.686.400,00						Masyarakat		3.392.800.000,00	
			Jumlah Lembaga Kemasyarakatan yang Berpartisipasi dalam Forum Musyawarah Perencanaan Pembangunan di Kelurahan	-		-	-	19.784.250,00							-	23.800.000,00	
			Jumlah Pokmas dan Ormas yang Melaksanakan Pemberdayaan Masyarakat di Kelurahan	-		-	-	12.697.902.150,00							-	3.369.000.000,00	
	7.01.03.2.02.0001	Peningkatan Partisipasi Masyarakat dalam Forum Musyawarah Perencanaan Pembangunan di Kelurahan						2.459.850,00			6.Membangun dari desa dan dari bawah untuk pertumbuhan ekonomi, pemerataan ekonomi dan pemberantasan kemiskinan.	-	Peningkatan Pemberdayaan Masyarakat			3.550.000,00	
		Meningkatnya Partisipasi Masyarakat dalam Forum Musyawarah Perencanaan Pembangunan di Kelurahan	Jumlah Lembaga Kemasyarakatan yang Berpartisipasi dalam Forum Musyawarah Perencanaan Pembangunan di Kelurahan	-		-	8 Lembaga Kemasyarakatan	2.459.850,00	Provinsi Jambi || Kota Jambi || Kecamatan Telanaipura || Kelurahan Penyengat Rendah || 0	PENDAPATAN ASLI DAERAH (PAD)						-	3.550.000,00	Kelurahan Penyengat Rendah
	7.01.03.2.02.0003	Pemberdayaan Masyarakat di Kelurahan						1.170.505.450,00			6.Membangun dari desa dan dari bawah untuk pertumbuhan ekonomi, pemerataan ekonomi dan pemberantasan kemiskinan.	-	Peningkatan Pemberdayaan Masyarakat			412.000.000,00	
		Terlaksananya Pemberdayaan Masyarakat di Kelurahan	Jumlah Pokmas dan Ormas yang Melaksanakan Pemberdayaan Masyarakat di Kelurahan	-		-	8 Pokmas / Ormas	1.170.505.450,00	Provinsi Jambi || Kota Jambi || Kecamatan Telanaipura || Kelurahan Penyengat Rendah || 0	PENDAPATAN ASLI DAERAH (PAD)						-	412.000.000,00	Kelurahan Penyengat Rendah
		Kelurahan Pematang Sulur						**2.380.542.600,00**								**578.150.000,00**	
	7	**UNSUR KEWILAYAHAN**						**2.380.542.600,00**								**578.150.000,00**	
	7.01	**KECAMATAN**						**2.380.542.600,00**								**578.150.000,00**	
10.	**7.01.03**	**PROGRAM PEMBERDAYAAN MASYARAKAT DESA DAN KELURAHAN**						**12.717.686.400,00**								**3.392.800.000,00**	
			-	-		-	-	2.380.542.600,00							-	578.150.000,00	
	7.01.03.2.02	Kegiatan Pemberdayaan Kelurahan						12.717.686.400,00						Masyarakat		3.392.800.000,00	

NO	KODE	URUSAN / BIDANG URUSAN / PROGRAM / OUTCOME / KEGIATAN / SUBKEGIATAN OUTPUT	INDIKATOR	TARGET AKHIR RENSTRA	REALISASI 2025	PRAKIRAAN 2026	CAPAIAN KINERJA DAN KERANGKA PENDANAAN							KELOMPOK SASARAN	PRAKIRAAN MAJU 2028		PERANGKAT DAERAH PENANGGUNG JAWAB
							TARGET 2027	PAGU INDIKATIF	LOKASI	SUMBER DANA	PRIORITAS				TARGET	PAGU INDIKATIF	
											NASIONAL	PROVINSI	DAERAH				
(1)	(2)	(3)	(4)	(5)	(6)	(7)	(8)	(9)	(10)	(11)	(12)	(13)	(14)	(15)	(16)	(17)	(18)
		Peningkatan Pemberdayaan Masyarakat di Kelurahan						12.717.686.400,00						Masyarakat		3.392.800.000,00	
			Jumlah Lembaga Kemasyarakatan yang Berpartisipasi dalam Forum Musyawarah Perencanaan Pembangunan di Kelurahan	-		-	-	19.784.250,00							-	23.800.000,00	
			Jumlah Pokmas dan Ormas yang Melaksanakan Pemberdayaan Masyarakat di Kelurahan	-		-	-	12.697.902.150,00							-	3.369.000.000,00	
	7.01.03.2.02.0001	Peningkatan Partisipasi Masyarakat dalam Forum Musyawarah Perencanaan Pembangunan di Kelurahan						3.049.950,00			6.Membangun dari desa dan dari bawah untuk pertumbuhan ekonomi, pemerataan ekonomi dan pemberantasan kemiskinan.	-	Peningkatan Pemberdayaan Masyarakat			3.150.000,00	
		Meningkatnya Partisipasi Masyarakat dalam Forum Musyawarah Perencanaan Pembangunan di Kelurahan	Jumlah Lembaga Kemasyarakatan yang Berpartisipasi dalam Forum Musyawarah Perencanaan Pembangunan di Kelurahan	-		-	8 Lembaga Kemasyarakatan	3.049.950,00	Provinsi Jambi || Kota Jambi || Kecamatan Telanaipura || Kelurahan Pematang Sulur || 0	PENDAPATAN ASLI DAERAH (PAD)						-	3.150.000,00	Kelurahan Pematang Sulur
	7.01.03.2.02.0003	Pemberdayaan Masyarakat di Kelurahan						2.377.492.650,00			6.Membangun dari desa dan dari bawah untuk pertumbuhan ekonomi, pemerataan ekonomi dan pemberantasan kemiskinan.	-	Peningkatan Pemberdayaan Masyarakat			575.000.000,00	
		Terlaksananya Pemberdayaan Masyarakat di Kelurahan	Jumlah Pokmas dan Ormas yang Melaksanakan Pemberdayaan Masyarakat di Kelurahan	-		-	8 Pokmas / Ormas	2.377.492.650,00	Provinsi Jambi || Kota Jambi || Kecamatan Telanaipura || Kelurahan Pematang Sulur || 0	PENDAPATAN ASLI DAERAH (PAD)						-	575.000.000,00	Kelurahan Pematang Sulur
		Kelurahan Aur Kenali						**2.517.207.600,00**								**594.530.000,00**	
	7	**UNSUR KEWILAYAHAN**						**2.517.207.600,00**								**594.530.000,00**	
	7.01	**KECAMATAN**						**2.517.207.600,00**								**594.530.000,00**	
11.	**7.01.03**	**PROGRAM PEMBERDAYAAN MASYARAKAT DESA DAN KELURAHAN**						**12.717.686.400,00**								**3.392.800.000,00**	
			-	-		-	-	2.517.207.600,00							-	594.530.000,00	
	7.01.03.2.02	Kegiatan Pemberdayaan Kelurahan						12.717.686.400,00						Masyarakat		3.392.800.000,00	

NO	KODE	URUSAN / BIDANG URUSAN / PROGRAM / OUTCOME / KEGIATAN / SUBKEGIATAN OUTPUT	INDIKATOR	TARGET AKHIR RENSTRA	REALISASI 2025	PRAKIRAAN 2026	CAPAIAN KINERJA DAN KERANGKA PENDANAAN							KELOMPOK SASARAN	PRAKIRAAN MAJU 2028		PERANGKAT DAERAH PENANGGUNG JAWAB
							TARGET 2027	PAGU INDIKATIF	LOKASI	SUMBER DANA	PRIORITAS				TARGET	PAGU INDIKATIF	
											NASIONAL	PROVINSI	DAERAH				
(1)	(2)	(3)	(4)	(5)	(6)	(7)	(8)	(9)	(10)	(11)	(12)	(13)	(14)	(15)	(16)	(17)	(18)
		Peningkatan Pemberdayaan Masyarakat di Kelurahan						12.717.686.400,00						Masyarakat		3.392.800.000,00	
			Jumlah Lembaga Kemasyarakatan yang Berpartisipasi dalam Forum Musyawarah Perencanaan Pembangunan di Kelurahan	-		-	-	19.784.250,00							-	23.800.000,00	
			Jumlah Pokmas dan Ormas yang Melaksanakan Pemberdayaan Masyarakat di Kelurahan	-		-	-	12.697.902.150,00							-	3.369.000.000,00	
	7.01.03.2.02.0001	Peningkatan Partisipasi Masyarakat dalam Forum Musyawarah Perencanaan Pembangunan di Kelurahan						3.114.950,00			6.Membangun dari desa dan dari bawah untuk pertumbuhan ekonomi, pemerataan ekonomi dan pemberantasan kemiskinan.	-	Peningkatan Pemberdayaan Masyarakat			3.530.000,00	
		Meningkatnya Partisipasi Masyarakat dalam Forum Musyawarah Perencanaan Pembangunan di Kelurahan	Jumlah Lembaga Kemasyarakatan yang Berpartisipasi dalam Forum Musyawarah Perencanaan Pembangunan di Kelurahan	-		-	8 Lembaga Kemasyarakatan	3.114.950,00	Provinsi Jambi || Kota Jambi || Kecamatan Telanaipura || Kelurahan Aur Kenali || 0	PENDAPATAN ASLI DAERAH (PAD)						-	3.530.000,00	Kelurahan Aur Kenali
	7.01.03.2.02.0003	Pemberdayaan Masyarakat di Kelurahan						2.514.092.650,00			6.Membangun dari desa dan dari bawah untuk pertumbuhan ekonomi, pemerataan ekonomi dan pemberantasan kemiskinan.	-	Peningkatan Pemberdayaan Masyarakat			591.000.000,00	
		Terlaksananya Pemberdayaan Masyarakat di Kelurahan	Jumlah Pokmas dan Ormas yang Melaksanakan Pemberdayaan Masyarakat di Kelurahan	-		-	8 Pokmas / Ormas	2.514.092.650,00	Provinsi Jambi || Kota Jambi || Kecamatan Telanaipura || Kelurahan Aur Kenali || 0	PENDAPATAN ASLI DAERAH (PAD)						-	591.000.000,00	Kelurahan Aur Kenali
	J U M L A H							**27.203.700.000,00**								**15.349.206.624,00**	

RENCANA KERJA ORGANISASI PERANGKAT DAERAH (RENJA OPD)
KECAMATAN JELUTUNG KOTA JAMBI
TAHUN 2027

NO	KODE	URUSAN / BIDANG URUSAN / PROGRAM / OUTCOME / KEGIATAN / SUBKEGIATAN OUTPUT	INDIKATOR	TARGET AKHIR RENSTRA	REALISASI 2025	PRAKIRAAN 2026	CAPAIAN KINERJA DAN KERANGKA PENDANAAN							KELOMPOK SASARAN	PRAKIRAAN MAJU 2028		PERANGKAT DAERAH PENANGGUNG JAWAB
							TARGET 2027	PAGU INDIKATIF	LOKASI	SUMBER DANA	PRIORITAS				TARGET	PAGU INDIKATIF	
											NASIONAL	PROVINSI	DAERAH				
(1)	(2)	(3)	(4)	(5)	(6)	(7)	(8)	(9)	(10)	(11)	(12)	(13)	(14)	(15)	(16)	(17)	(18)
		Kecamatan Jelutung						**12.269.363.210,00**								**12.883.551.368,00**	
	7	**UNSUR KEWILAYAHAN**						**12.210.880.205,00**								**12.822.144.213,00**	
	7.01	**KECAMATAN**						**12.210.880.205,00**								**12.822.144.213,00**	
1.	**7.01.01**	**PROGRAM PENUNJANG URUSAN PEMERINTAHAN DAERAH KABUPATEN/KOTA**						**11.099.504.775,00**								**11.655.200.013,00**	
			Indeks Reformasi Birokrasi Perangkat Daerah	-		-	76,57 BB	10.866.004.775,00							-	11.410.025.013,00	
	7.01.01.2.01	Perencanaan, Penganggaran, dan Evaluasi Kinerja Perangkat Daerah						25.042.550,00						Kecamatan		26.294.677,00	
		Peningkatan Nilai AKIP						25.042.550,00						Kecamatan		26.294.677,00	
			Jumlah Dokumen Perencanaan Perangkat Daerah	-		-	-	25.042.550,00							-	26.294.677,00	
	7.01.01.2.01.0001	Penyusunan Dokumen Perencanaan Perangkat Daerah						25.042.550,00			3.Melanjutkan pengembangan infrastruktur dan meningkatkan lapangan kerja yang berkualitas, mendorong kewirausahaan, mengembangkan industri kreatif serta mengembangkan agromaritim industri di sentra produksi melalui peran aktif koperasi.	-	Peningkatan Produktifitas, Pengembangan Pariwisata dan Investasi Daerah			26.294.677,00	
		Tersusunnya Dokumen Perencanaan Perangkat Daerah	Jumlah Dokumen Perencanaan Perangkat Daerah	-		-	3 Dokumen	25.042.550,00	Kota Jambi	PENDAPATAN ASLI DAERAH (PAD)					-	26.294.677,00	Kecamatan Jelutung
	7.01.01.2.02	Administrasi Keuangan Perangkat Daerah						9.585.973.260,00						Kecamatan		10.065.271.924,00	
		Administrasi Keuangan Perangkat Daerah						9.585.973.260,00						Kecamatan		10.065.271.924,00	
			Jumlah Dokumen Penatausahaan dan Pengujian/Verifikasi Keuangan SKPD	-		-	-	443.880.000,00							-	466.074.000,00	
			Jumlah Laporan Keuangan Bulanan/ Triwulanan/ Semesteran SKPD dan Laporan Koordinasi Penyusunan Laporan Keuangan Bulanan/Triwulanan/Semesteran SKPD	-		-	-	15.518.750,00							-	16.294.688,00	

NO	KODE	URUSAN / BIDANG URUSAN / PROGRAM / OUTCOME / KEGIATAN / SUBKEGIATAN OUTPUT	INDIKATOR	TARGET AKHIR RENSTRA	REALISASI 2025	PRAKIRAAN 2026	CAPAIAN KINERJA DAN KERANGKA PENDANAAN							KELOMPOK SASARAN	PRAKIRAAN MAJU 2028		PERANGKAT DAERAH PENANGGUNG JAWAB
							TARGET 2027	PAGU INDIKATIF	LOKASI	SUMBER DANA	PRIORITAS				TARGET	PAGU INDIKATIF	
											NASIONAL	PROVINSI	DAERAH				
(1)	(2)	(3)	(4)	(5)	(6)	(7)	(8)	(9)	(10)	(11)	(12)	(13)	(14)	(15)	(16)	(17)	(18)
			Jumlah Orang yang Menerima Gaji dan Tunjangan ASN	-		-	-	9.126.574.510,00							-	9.582.903.236,00	
	7.01.01.2.02.0001	Penyediaan Gaji dan Tunjangan ASN						9.126.574.510,00			3.Melanjutkan pengembangan infrastruktur dan meningkatkan lapangan kerja yang berkualitas, mendorong kewirausahaan, mengembangkan industri kreatif serta mengembangkan agromaritim industri di sentra produksi melalui peran aktif koperasi.	-	Peningkatan Produktifitas, Pengembangan Pariwisata dan Investasi Daerah			9.582.903.236,00	
		Tersedianya Gaji dan Tunjangan ASN	Jumlah Orang yang Menerima Gaji dan Tunjangan ASN	-		-	60 Orang/bulan	9.126.574.510,00	Kota Jambi	PENDAPATAN ASLI DAERAH (PAD)					-	9.582.903.236,00	Kecamatan Jelutung
	7.01.01.2.02.0003	Pelaksanaan Penatausahaan danPengujian/Verifikasi Keuangan SKPD						443.880.000,00			3.Melanjutkan pengembangan infrastruktur dan meningkatkan lapangan kerja yang berkualitas, mendorong kewirausahaan, mengembangkan industri kreatif serta mengembangkan agromaritim industri di sentra produksi melalui peran aktif koperasi.	-	Peningkatan Produktifitas, Pengembangan Pariwisata dan Investasi Daerah			466.074.000,00	
		Terlaksananya Penatausahaan dan Pengujian/Verifikasi Keuangan SKPD	Jumlah Dokumen Penatausahaan dan Pengujian/Verifikasi Keuangan SKPD	-		-	8 Dokumen	443.880.000,00	Kota Jambi	PENDAPATAN ASLI DAERAH (PAD)					-	466.074.000,00	Kecamatan Jelutung

NO	KODE	URUSAN / BIDANG URUSAN / PROGRAM / OUTCOME / KEGIATAN / SUBKEGIATAN OUTPUT	INDIKATOR	TARGET AKHIR RENSTRA	REALISASI 2025	PRAKIRAAN 2026	CAPAIAN KINERJA DAN KERANGKA PENDANAAN							KELOMPOK SASARAN	PRAKIRAAN MAJU 2028		PERANGKAT DAERAH PENANGGUNG JAWAB
							TARGET 2027	PAGU INDIKATIF	LOKASI	SUMBER DANA	PRIORITAS				TARGET	PAGU INDIKATIF	
											NASIONAL	PROVINSI	DAERAH				
(1)	(2)	(3)	(4)	(5)	(6)	(7)	(8)	(9)	(10)	(11)	(12)	(13)	(14)	(15)	(16)	(17)	(18)
	7.01.01.2.02.0007	Koordinasi dan Penyusunan Laporan Keuangan Bulanan/ Triwulanan/ Semesteran SKPD						15.518.750,00			3.Melanjutkan pengembangan infrastruktur dan meningkatkan lapangan kerja yang berkualitas, mendorong kewirausahaan, mengembangkan industri kreatif serta mengembangkan agromaritim industri di sentra produksi melalui peran aktif koperasi.	-	Peningkatan Produktifitas, Pengembangan Pariwisata dan Investasi Daerah			16.294.688,00	
		Tersedianya Laporan Keuangan Bulanan/Triwulanan/Semesteran SKPD dan Laporan Koordinasi Penyusunan Laporan Keuangan Bulanan/Triwulanan/Semesteran SKPD	Jumlah Laporan Keuangan Bulanan/ Triwulanan/ Semesteran SKPD dan Laporan Koordinasi Penyusunan Laporan Keuangan Bulanan/Triwulanan/Semesteran SKPD	-		-	7 Laporan	15.518.750,00	Kota Jambi	PENDAPATAN ASLI DAERAH (PAD)					-	16.294.688,00	Kecamatan Jelutung
	7.01.01.2.03	Administrasi Barang Milik Daerah pada Perangkat Daerah						9.600.000,00						Kecamatan		10.800.000,00	
		Tertib Penatausahaan BMD						9.600.000,00						Kecamatan		10.800.000,00	
			Jumlah Laporan Penatausahaan Barang Milik Daerah pada SKPD	-		-	-	9.600.000,00							-	10.800.000,00	
	7.01.01.2.03.0006	Penatausahaan Barang Milik Daerah pada SKPD						9.600.000,00			3.Melanjutkan pengembangan infrastruktur dan meningkatkan lapangan kerja yang berkualitas, mendorong kewirausahaan, mengembangkan industri kreatif serta mengembangkan agromaritim industri di sentra produksi melalui peran aktif koperasi.	-	Peningkatan Produktifitas, Pengembangan Pariwisata dan Investasi Daerah			10.800.000,00	

NO	KODE	URUSAN / BIDANG URUSAN / PROGRAM / OUTCOME / KEGIATAN / SUBKEGIATAN OUTPUT	INDIKATOR	TARGET AKHIR RENSTRA	REALISASI 2025	PRAKIRAAN 2026	CAPAIAN KINERJA DAN KERANGKA PENDANAAN							KELOMPOK SASARAN	PRAKIRAAN MAJU 2028		PERANGKAT DAERAH PENANGGUNG JAWAB
							TARGET 2027	PAGU INDIKATIF	LOKASI	SUMBER DANA	PRIORITAS				TARGET	PAGU INDIKATIF	
											NASIONAL	PROVINSI	DAERAH				
(1)	(2)	(3)	(4)	(5)	(6)	(7)	(8)	(9)	(10)	(11)	(12)	(13)	(14)	(15)	(16)	(17)	(18)
		Terlaksananya Penatausahaan Barang Milik Daerah pada SKPD	Jumlah Laporan Penatausahaan Barang Milik Daerah pada SKPD	-		-	7 Laporan	9.600.000,00	Kota Jambi	PENDAPATAN ASLI DAERAH (PAD)					-	10.800.000,00	Kecamatan Jelutung
	7.01.01.2.05	Administrasi Kepegawaian Perangkat Daerah						60.000.000,00						Kecamatan		63.000.000,00	
		Tertib Administrasi Kepegawaian						60.000.000,00						Kecamatan		63.000.000,00	
			Jumlah Paket Pakaian Dinas beserta Atribut Kelengkapan	-		-	-	60.000.000,00							-	63.000.000,00	
	7.01.01.2.05.0002	Pengadaan Pakaian Dinas beserta Atribut Kelengkapannya						60.000.000,00			3.Melanjutkan pengembangan infrastruktur dan meningkatkan lapangan kerja yang berkualitas, mendorong kewirausahaan, mengembangkan industri kreatif serta mengembangkan agromaritim industri di sentra produksi melalui peran aktif koperasi.	-	Peningkatan Produktifitas, Pengembangan Pariwisata dan Investasi Daerah			63.000.000,00	
		Tersedianya Pakaian Dinas beserta Atribut Kelengkapan	Jumlah Paket Pakaian Dinas beserta Atribut Kelengkapan	-		-	1 Paket	60.000.000,00	Kota Jambi	PENDAPATAN ASLI DAERAH (PAD)					-	63.000.000,00	Kecamatan Jelutung
	7.01.01.2.06	Administrasi Umum Perangkat Daerah						307.136.915,00						Kecamatan		322.493.760,00	
		Tertib Administrasi Umum						307.136.915,00						Kecamatan		322.493.760,00	
			Jumlah Laporan Fasilitasi Kunjungan Tamu	-		-	-	43.000.000,00							-	45.150.000,00	
			Jumlah Laporan Penyelenggaraan Rapat Koordinasi dan Konsultasi SKPD	-		-	-	150.000.000,00							-	157.500.000,00	
			Jumlah Paket Bahan Logistik Kantor yang Disediakan	-		-	-	86.053.915,00							-	90.356.610,00	
			Jumlah Paket Barang Cetakan dan Penggandaan yang Disediakan	-		-	-	9.934.500,00							-	10.431.225,00	
			Jumlah Paket Komponen Instalasi Listrik/Penerangan Bangunan Kantor yang Disediakan	-		-	-	18.148.500,00							-	19.055.925,00	

NO	KODE	URUSAN / BIDANG URUSAN / PROGRAM / OUTCOME / KEGIATAN / SUBKEGIATAN OUTPUT	INDIKATOR	TARGET AKHIR RENSTRA	REALISASI 2025	PRAKIRAAN 2026	CAPAIAN KINERJA DAN KERANGKA PENDANAAN							KELOMPOK SASARAN	PRAKIRAAN MAJU 2028		PERANGKAT DAERAH PENANGGUNG JAWAB
							TARGET 2027	PAGU INDIKATIF	LOKASI	SUMBER DANA	PRIORITAS				TARGET	PAGU INDIKATIF	
											NASIONAL	PROVINSI	DAERAH				
(1)	(2)	(3)	(4)	(5)	(6)	(7)	(8)	(9)	(10)	(11)	(12)	(13)	(14)	(15)	(16)	(17)	(18)
	7.01.01.2.06.0001	Penyediaan Komponen InstalasiListrik/Penerangan Bangunan Kantor						18.148.500,00			3.Melanjutkan pengembangan infrastruktur dan meningkatkan lapangan kerja yang berkualitas, mendorong kewirausahaan, mengembangkan industri kreatif serta mengembangkan agromaritim industri di sentra produksi melalui peran aktif koperasi.	-	Peningkatan Produktifitas, Pengembangan Pariwisata dan Investasi Daerah			19.055.925,00	
		Tersedianya Komponen Instalasi Listrik/Penerangan Bangunan Kantor	Jumlah Paket Komponen Instalasi Listrik/Penerangan Bangunan Kantor yang Disediakan	-		-	6 Paket	18.148.500,00	Kota Jambi	PENDAPATAN ASLI DAERAH (PAD)					-	19.055.925,00	Kecamatan Jelutung
	7.01.01.2.06.0004	Penyediaan Bahan Logistik Kantor						86.053.915,00			3.Melanjutkan pengembangan infrastruktur dan meningkatkan lapangan kerja yang berkualitas, mendorong kewirausahaan, mengembangkan industri kreatif serta mengembangkan agromaritim industri di sentra produksi melalui peran aktif koperasi.	-	Peningkatan Produktifitas, Pengembangan Pariwisata dan Investasi Daerah			90.356.610,00	
		Tersedianya Bahan Logistik Kantor	Jumlah Paket Bahan Logistik Kantor yang Disediakan	-		-	15 Paket	86.053.915,00	Kota Jambi	PENDAPATAN ASLI DAERAH (PAD)					-	90.356.610,00	Kecamatan Jelutung

NO	KODE	URUSAN / BIDANG URUSAN / PROGRAM / OUTCOME / KEGIATAN / SUBKEGIATAN OUTPUT	INDIKATOR	TARGET AKHIR RENSTRA	REALISASI 2025	PRAKIRAAN 2026	CAPAIAN KINERJA DAN KERANGKA PENDANAAN							KELOMPOK SASARAN	PRAKIRAAN MAJU 2028		PERANGKAT DAERAH PENANGGUNG JAWAB
							TARGET 2027	PAGU INDIKATIF	LOKASI	SUMBER DANA	PRIORITAS				TARGET	PAGU INDIKATIF	
											NASIONAL	PROVINSI	DAERAH				
(1)	(2)	(3)	(4)	(5)	(6)	(7)	(8)	(9)	(10)	(11)	(12)	(13)	(14)	(15)	(16)	(17)	(18)
	7.01.01.2.06.0005	Penyediaan Barang Cetakan dan Penggandaan						9.934.500,00			3.Melanjutkan pengembangan infrastruktur dan meningkatkan lapangan kerja yang berkualitas, mendorong kewirausahaan, mengembangkan industri kreatif serta mengembangkan agromaritim industri di sentra produksi melalui peran aktif koperasi.	-	Peningkatan Produktifitas, Pengembangan Pariwisata dan Investasi Daerah			10.431.225,00	
		Tersedianya Barang Cetakan dan Penggandaan	Jumlah Paket Barang Cetakan dan Penggandaan yang Disediakan	-		-	10 Paket	9.934.500,00	Kota Jambi	PENDAPATAN ASLI DAERAH (PAD)					-	10.431.225,00	Kecamatan Jelutung
	7.01.01.2.06.0008	Fasilitasi Kunjungan Tamu						43.000.000,00			3.Melanjutkan pengembangan infrastruktur dan meningkatkan lapangan kerja yang berkualitas, mendorong kewirausahaan, mengembangkan industri kreatif serta mengembangkan agromaritim industri di sentra produksi melalui peran aktif koperasi.	-	Peningkatan Produktifitas, Pengembangan Pariwisata dan Investasi Daerah			45.150.000,00	
		Terlaksananya Fasilitasi Kunjungan Tamu	Jumlah Laporan Fasilitasi Kunjungan Tamu	-		-	14 Laporan	43.000.000,00	Kota Jambi	PENDAPATAN ASLI DAERAH (PAD)					-	45.150.000,00	Kecamatan Jelutung

NO	KODE	URUSAN / BIDANG URUSAN / PROGRAM / OUTCOME / KEGIATAN / SUBKEGIATAN OUTPUT	INDIKATOR	TARGET AKHIR RENSTRA	REALISASI 2025	PRAKIRAAN 2026	CAPAIAN KINERJA DAN KERANGKA PENDANAAN							KELOMPOK SASARAN	PRAKIRAAN MAJU 2028		PERANGKAT DAERAH PENANGGUNG JAWAB
							TARGET 2027	PAGU INDIKATIF	LOKASI	SUMBER DANA	PRIORITAS				TARGET	PAGU INDIKATIF	
											NASIONAL	PROVINSI	DAERAH				
(1)	(2)	(3)	(4)	(5)	(6)	(7)	(8)	(9)	(10)	(11)	(12)	(13)	(14)	(15)	(16)	(17)	(18)
	7.01.01.2.06.0009	Penyelenggaraan Rapat Koordinasi dan Konsultasi SKPD						150.000.000,00			3.Melanjutkan pengembangan infrastruktur dan meningkatkan lapangan kerja yang berkualitas, mendorong kewirausahaan, mengembangkan industri kreatif serta mengembangkan agromaritim industri di sentra produksi melalui peran aktif koperasi.	-	Peningkatan Produktifitas, Pengembangan Pariwisata dan Investasi Daerah			157.500.000,00	
		Terlaksananya Penyelenggaraan Rapat Koordinasi dan Konsultasi SKPD	Jumlah Laporan Penyelenggaraan Rapat Koordinasi dan Konsultasi SKPD	-		-	25 Laporan	150.000.000,00	Kota Jambi	PENDAPATAN ASLI DAERAH (PAD)					-	157.500.000,00	Kecamatan Jelutung
	7.01.01.2.07	Pengadaan Barang Milik Daerah Penunjang Urusan Pemerintah Daerah						450.000.000,00						Kecamatan		472.500.000,00	
		-						450.000.000,00						Kecamatan		472.500.000,00	
			Jumlah Paket Mebel yang Disediakan	-		-	-	200.000.000,00							-	210.000.000,00	
			Jumlah Unit Peralatan dan Mesin Lainnya yang Disediakan	-		-	-	250.000.000,00							-	262.500.000,00	
	7.01.01.2.07.0005	Pengadaan Mebel						200.000.000,00			3.Melanjutkan pengembangan infrastruktur dan meningkatkan lapangan kerja yang berkualitas, mendorong kewirausahaan, mengembangkan industri kreatif serta mengembangkan agromaritim industri di sentra produksi melalui peran aktif koperasi.	-	Peningkatan Produktifitas, Pengembangan Pariwisata dan Investasi Daerah			210.000.000,00	

NO	KODE	URUSAN / BIDANG URUSAN / PROGRAM / OUTCOME / KEGIATAN / SUBKEGIATAN OUTPUT	INDIKATOR	TARGET AKHIR RENSTRA	REALISASI 2025	PRAKIRAAN 2026	CAPAIAN KINERJA DAN KERANGKA PENDANAAN							KELOMPOK SASARAN	PRAKIRAAN MAJU 2028		PERANGKAT DAERAH PENANGGUNG JAWAB
							TARGET 2027	PAGU INDIKATIF	LOKASI	SUMBER DANA	PRIORITAS				TARGET	PAGU INDIKATIF	
											NASIONAL	PROVINSI	DAERAH				
(1)	(2)	(3)	(4)	(5)	(6)	(7)	(8)	(9)	(10)	(11)	(12)	(13)	(14)	(15)	(16)	(17)	(18)
		Tersedianya Mebel	Jumlah Paket Mebel yang Disediakan	-		-	10 Unit	200.000.000,00	Kota Jambi	PENDAPATAN ASLI DAERAH (PAD)					-	210.000.000,00	Kecamatan Jelutung
	7.01.01.2.07.0006	Pengadaan Peralatan dan Mesin Lainnya						250.000.000,00			3.Melanjutkan pengembangan infrastruktur dan meningkatkan lapangan kerja yang berkualitas, mendorong kewirausahaan, mengembangkan industri kreatif serta mengembangkan agromaritim industri di sentra produksi melalui peran aktif koperasi.	-	Peningkatan Produktifitas, Pengembangan Pariwisata dan Investasi Daerah			262.500.000,00	
		Tersedianya Peralatan dan Mesin Lainnya	Jumlah Unit Peralatan dan Mesin Lainnya yang Disediakan	-		-	10 Unit	250.000.000,00	Kota Jambi	PENDAPATAN ASLI DAERAH (PAD)					-	262.500.000,00	Kecamatan Jelutung
	7.01.01.2.08	Penyediaan Jasa Penunjang Urusan Pemerintahan Daerah						217.015.050,00						Kecamatan		227.865.802,00	
		Penyediaan Jasa Penunjang Urusan Pemerintahan Daerah						217.015.050,00						Kecamatan		227.865.802,00	
			Jumlah Laporan Penyediaan Jasa Komunikasi, Sumber Daya Air dan Listrik yang Disediakan	-		-	-	207.500.000,00							-	217.875.000,00	
			Jumlah Laporan Penyediaan Jasa Surat Menyurat	-		-	-	9.515.050,00							-	9.990.802,00	

NO	KODE	URUSAN / BIDANG URUSAN / PROGRAM / OUTCOME / KEGIATAN / SUBKEGIATAN OUTPUT	INDIKATOR	TARGET AKHIR RENSTRA	REALISASI 2025	PRAKIRAAN 2026	CAPAIAN KINERJA DAN KERANGKA PENDANAAN							KELOMPOK SASARAN	PRAKIRAAN MAJU 2028		PERANGKAT DAERAH PENANGGUNG JAWAB
							TARGET 2027	PAGU INDIKATIF	LOKASI	SUMBER DANA	PRIORITAS				TARGET	PAGU INDIKATIF	
											NASIONAL	PROVINSI	DAERAH				
(1)	(2)	(3)	(4)	(5)	(6)	(7)	(8)	(9)	(10)	(11)	(12)	(13)	(14)	(15)	(16)	(17)	(18)
	7.01.01.2.08.0001	Penyediaan Jasa Surat Menyurat						9.515.050,00			3.Melanjutkan pengembangan infrastruktur dan meningkatkan lapangan kerja yang berkualitas, mendorong kewirausahaan, mengembangkan industri kreatif serta mengembangkan agromaritim industri di sentra produksi melalui peran aktif koperasi.	-	Peningkatan Produktifitas, Pengembangan Pariwisata dan Investasi Daerah			9.990.802,00	
		Terlaksananya Penyediaan Jasa Surat Menyurat	Jumlah Laporan Penyediaan Jasa Surat Menyurat	-		-	7 Laporan	9.515.050,00	Kota Jambi	PENDAPATAN ASLI DAERAH (PAD)					-	9.990.802,00	Kecamatan Jelutung
	7.01.01.2.08.0002	Penyediaan Jasa Komunikasi, Sumber Daya Air dan Listrik						207.500.000,00			3.Melanjutkan pengembangan infrastruktur dan meningkatkan lapangan kerja yang berkualitas, mendorong kewirausahaan, mengembangkan industri kreatif serta mengembangkan agromaritim industri di sentra produksi melalui peran aktif koperasi.	-	Peningkatan Produktifitas, Pengembangan Pariwisata dan Investasi Daerah			217.875.000,00	
		Tersedianya Jasa Komunikasi, Sumber Daya Air dan Listrik	Jumlah Laporan Penyediaan Jasa Komunikasi, Sumber Daya Air dan Listrik yang Disediakan	-		-	18 Laporan	207.500.000,00	Kota Jambi	PENDAPATAN ASLI DAERAH (PAD)					-	217.875.000,00	Kecamatan Jelutung
	7.01.01.2.09	Pemeliharaan Barang Milik Daerah Penunjang Urusan Pemerintahan Daerah						444.737.000,00						Kecamatan		466.973.850,00	
		Pemeliharaan Barang Milik Daerah Penunjang Urusan Pemerintahan Daerah						444.737.000,00						Kecamatan		466.973.850,00	
			Jumlah Gedung Kantor dan Bangunan Lainnya yang Dipelihara/Direhabilitasi	-		-	-	200.000.000,00							-	210.000.000,00	

NO	KODE	URUSAN / BIDANG URUSAN / PROGRAM / OUTCOME / KEGIATAN / SUBKEGIATAN OUTPUT	INDIKATOR	TARGET AKHIR RENSTRA	REALISASI 2025	PRAKIRAAN 2026	CAPAIAN KINERJA DAN KERANGKA PENDANAAN							KELOMPOK SASARAN	PRAKIRAAN MAJU 2028		PERANGKAT DAERAH PENANGGUNG JAWAB
							TARGET 2027	PAGU INDIKATIF	LOKASI	SUMBER DANA	PRIORITAS				TARGET	PAGU INDIKATIF	
											NASIONAL	PROVINSI	DAERAH				
(1)	(2)	(3)	(4)	(5)	(6)	(7)	(8)	(9)	(10)	(11)	(12)	(13)	(14)	(15)	(16)	(17)	(18)
			Jumlah Kendaraan Dinas Operasional atau Lapangan yang Dipelihara dan dibayarkan Pajak dan Perizinannya	-		-	-	211.237.000,00							-	221.798.850,00	
	7.01.01.2.09.0002	Penyediaan Jasa Pemeliharaan, Biaya Pemeliharaan, Pajak dan Perizinan Kendaraan Dinas Operasional atau Lapangan						211.237.000,00			3.Melanjutkan pengembangan infrastruktur dan meningkatkan lapangan kerja yang berkualitas, mendorong kewirausahaan, mengembangkan industri kreatif serta mengembangkan agromaritim industri di sentra produksi melalui peran aktif koperasi.	-	Peningkatan Produktifitas, Pengembangan Pariwisata dan Investasi Daerah			221.798.850,00	
		Tersedianya Jasa Pemeliharaan, Biaya Pemeliharaan, Pajak dan Perizinan Kendaraan Dinas Operasional atau Lapangan	Jumlah Kendaraan Dinas Operasional atau Lapangan yang Dipelihara dan dibayarkan Pajak dan Perizinannya	-		-	30 Unit	211.237.000,00	Kota Jambi	PENDAPATAN ASLI DAERAH (PAD)					-	221.798.850,00	Kecamatan Jelutung
	7.01.01.2.09.0009	Pemeliharaan/Rehabilitasi Gedung Kantor dan Bangunan Lainnya						200.000.000,00			3.Melanjutkan pengembangan infrastruktur dan meningkatkan lapangan kerja yang berkualitas, mendorong kewirausahaan, mengembangkan industri kreatif serta mengembangkan agromaritim industri di sentra produksi melalui peran aktif koperasi.	-	Peningkatan Produktifitas, Pengembangan Pariwisata dan Investasi Daerah			210.000.000,00	
		Terlaksananya Pemeliharaan/Rehabilitasi Gedung Kantor dan Bangunan Lainnya	Jumlah Gedung Kantor dan Bangunan Lainnya yang Dipelihara/Direhabilitasi	-		-	1 Unit	200.000.000,00	Kota Jambi	PENDAPATAN ASLI DAERAH (PAD)					-	210.000.000,00	Kecamatan Jelutung
2.	**7.01.02**	**PROGRAM PENYELENGGARAAN PEMERINTAHAN DAN PELAYANAN PUBLIK**						**495.864.900,00**								**520.658.144,00**	

NO	KODE	URUSAN / BIDANG URUSAN / PROGRAM / OUTCOME / KEGIATAN / SUBKEGIATAN OUTPUT	INDIKATOR	TARGET AKHIR RENSTRA	REALISASI 2025	PRAKIRAAN 2026	CAPAIAN KINERJA DAN KERANGKA PENDANAAN							KELOMPOK SASARAN	PRAKIRAAN MAJU 2028		PERANGKAT DAERAH PENANGGUNG JAWAB
							TARGET 2027	PAGU INDIKATIF	LOKASI	SUMBER DANA	PRIORITAS				TARGET	PAGU INDIKATIF	
											NASIONAL	PROVINSI	DAERAH				
(1)	(2)	(3)	(4)	(5)	(6)	(7)	(8)	(9)	(10)	(11)	(12)	(13)	(14)	(15)	(16)	(17)	(18)
			Indeks Kepuasan Masyarakat Terhadap Pelayanan Administrasi Kecamatan dan Kelurahan	-		-	99 Nilai	408.000.000,00							-	428.400.000,00	
			Indeks Kepuasan Masyarakat Terhadap Pelayanan Kecamatan	-		-	99 Nilai	87.864.900,00							-	92.258.144,00	
	7.01.02.2.01	Koordinasi Penyelenggaraan KegiatanPemerintahan di Tingkat Kecamatan						408.000.000,00						Masyarakat		428.400.000,00	
		Koordinasi Penyelenggaraan Kegiatan Pemerintahan di Tingkat Kecamatan						408.000.000,00						Masyarakat		428.400.000,00	
			Jumlah Dokumen Peningkatan Efektifitas Kegiatan Pemerintahan di Tingkat Kecamatan	-		-	-	408.000.000,00							-	428.400.000,00	
	7.01.02.2.01.0002	Peningkatan Efektifitas Kegiatan Pemerintahan di Tingkat Kecamatan						408.000.000,00			3.Melanjutkan pengembangan infrastruktur dan meningkatkan lapangan kerja yang berkualitas, mendorong kewirausahaan, mengembangkan industri kreatif serta mengembangkan agromaritim industri di sentra produksi melalui peran aktif koperasi.	-	Peningkatan Produktifitas, Pengembangan Pariwisata dan Investasi Daerah			428.400.000,00	
		Meningkatnya Efektifitas Kegiatan Pemerintahan di Tingkat Kecamatan	Jumlah Dokumen Peningkatan Efektifitas Kegiatan Pemerintahan di Tingkat Kecamatan	-		-	12 Dokumen	408.000.000,00	Kota Jambi	PENDAPATAN ASLI DAERAH (PAD)					-	428.400.000,00	Kecamatan Jelutung
	7.01.02.2.02	Penyelenggaraan Urusan Pemerintahan yang Tidak Dilaksanakan oleh Unit Kerja Perangkat Daerah yang Ada di Kecamatan						87.864.900,00						Masyarakat		92.258.144,00	
		Penyelenggaraan Urusan Pemerintahan yang tidak dilaksanakan oleh unit kerja Perangkat Daerah yang ada di Kecamatan						87.864.900,00						Masyarakat		92.258.144,00	
			Jumlah Dokumen Perencanaan Kegiatan Pelayanan kepada Masyarakat di Kecamatan	-		-	-	79.135.692,00							-	83.092.476,00	

NO	KODE	URUSAN / BIDANG URUSAN / PROGRAM / OUTCOME / KEGIATAN / SUBKEGIATAN OUTPUT	INDIKATOR	TARGET AKHIR RENSTRA	REALISASI 2025	PRAKIRAAN 2026	CAPAIAN KINERJA DAN KERANGKA PENDANAAN							KELOMPOK SASARAN	PRAKIRAAN MAJU 2028		PERANGKAT DAERAH PENANGGUNG JAWAB
							TARGET 2027	PAGU INDIKATIF	LOKASI	SUMBER DANA	PRIORITAS				TARGET	PAGU INDIKATIF	
											NASIONAL	PROVINSI	DAERAH				
(1)	(2)	(3)	(4)	(5)	(6)	(7)	(8)	(9)	(10)	(11)	(12)	(13)	(14)	(15)	(16)	(17)	(18)
			Jumlah Laporan Fasilitasi Percepatan Pencapaian Standar Pelayanan Minimal di Wilayah Kecamatan	-		-	-	8.729.208,00							-	9.165.668,00	
	7.01.02.2.02.0001	Perencanaan Kegiatan Pelayanan kepada Masyarakat di Kecamatan						79.135.692,00			-	-	Peningkatan Produktifitas, Pengembangan Pariwisata dan Investasi Daerah			83.092.476,00	
		Tersusunnya Dokumen Perencanaan Kegiatan Pelayanan kepada Masyarakat di Kecamatan	Jumlah Dokumen Perencanaan Kegiatan Pelayanan kepada Masyarakat di Kecamatan	-		-	120 Dokumen	79.135.692,00	Kota Jambi	PENDAPATAN ASLI DAERAH (PAD)					-	83.092.476,00	Kecamatan Jelutung
	7.01.02.2.02.0002	Fasilitasi Percepatan Pencapaian Standar Pelayanan Minimal di Wilayah Kecamatan						8.729.208,00			-	-	Peningkatan Produktifitas, Pengembangan Pariwisata dan Investasi Daerah			9.165.668,00	
		Terlaksananya Fasilitasi Percepatan Pencapaian Standar Pelayanan Minimal di Wilayah Kecamatan	Jumlah Laporan Fasilitasi Percepatan Pencapaian Standar Pelayanan Minimal di Wilayah Kecamatan	-		-	6 Laporan	8.729.208,00	Kota Jambi	PENDAPATAN ASLI DAERAH (PAD)					-	9.165.668,00	Kecamatan Jelutung
3.	**7.01.04**	**PROGRAM KOORDINASI KETENTRAMAN DAN KETERTIBAN UMUM**						**221.750.000,00**								**232.837.500,00**	
			Presentase Peningkatan Lingkungan yang Aman dan Kondusif	-		-	100 %	221.750.000,00							-	232.837.500,00	
	7.01.04.2.01	Koordinasi Upaya Penyelenggaraan Ketenteraman dan Ketertiban Umum						221.750.000,00						Kecamatan		232.837.500,00	
		Koordinasi Upaya Penyelenggaraan Ketentraman dan Ketertiban Umum						221.750.000,00						Kecamatan		232.837.500,00	
			Jumlah Laporan Hasil Sinergitas dengan Kepolisian Negara Republik Indonesia, Tentara Nasional Indonesia dan Instansi Vertikal di Wilayah Kecamatan	-		-	-	221.750.000,00							-	232.837.500,00	

NO	KODE	URUSAN / BIDANG URUSAN / PROGRAM / OUTCOME / KEGIATAN / SUBKEGIATAN OUTPUT	INDIKATOR	TARGET AKHIR RENSTRA	REALISASI 2025	PRAKIRAAN 2026	CAPAIAN KINERJA DAN KERANGKA PENDANAAN							KELOMPOK SASARAN	PRAKIRAAN MAJU 2028		PERANGKAT DAERAH PENANGGUNG JAWAB
							TARGET 2027	PAGU INDIKATIF	LOKASI	SUMBER DANA	PRIORITAS				TARGET	PAGU INDIKATIF	
											NASIONAL	PROVINSI	DAERAH				
(1)	(2)	(3)	(4)	(5)	(6)	(7)	(8)	(9)	(10)	(11)	(12)	(13)	(14)	(15)	(16)	(17)	(18)
	7.01.04.2.01.0001	Sinergitas dengan Kepolisian Negara Republik Indonesia, Tentara Nasional Indonesia dan Instansi Vertikal di Wilayah Kecamatan						221.750.000,00			3.Melanjutkan pengembangan infrastruktur dan meningkatkan lapangan kerja yang berkualitas, mendorong kewirausahaan, mengembangkan industri kreatif serta mengembangkan agromaritim industri di sentra produksi melalui peran aktif koperasi.	-	Peningkatan Produktifitas, Pengembangan Pariwisata dan Investasi Daerah			232.837.500,00	
		Terlaksananya Sinergitas dengan Kepolisian Negara Republik Indonesia, Tentara Nasional Indonesia dan Instansi Vertikal di Wilayah Kecamatan	Jumlah Laporan Hasil Sinergitas dengan Kepolisian Negara Republik Indonesia, Tentara Nasional Indonesia dan Instansi Vertikal di Wilayah Kecamatan	-		-	5 Laporan	221.750.000,00	Kota Jambi	PENDAPATAN ASLI DAERAH (PAD)					-	232.837.500,00	Kecamatan Jelutung
4.	**7.01.05**	**PROGRAM PENYELENGGARAAN URUSAN PEMERINTAHAN UMUM**						**427.260.530,00**								**448.623.556,00**	
			Terwujudnya Fasilitasi Penyelenggaraan Urusan Pemerintahan Umum	-		-	100 %	427.260.530,00							-	448.623.556,00	
	7.01.05.2.01	Penyelenggaraan Urusan Pemerintahan Umum Sesuai Penugasan Kepala Daerah						427.260.530,00						Kecamatan		448.623.556,00	
		Penyelenggaraan Urusan Pemerintahan Umum Sesuai Penugasan Kepala Daerah						427.260.530,00						Kecamatan		448.623.556,00	
			Jumlah Dokumen Semua Urusan Pemerintahan yang Bukan Merupakan Kewenangan Daerah dan Tidak Dilaksanakan oleh Instansi Vertikal	-		-	-	427.260.530,00							-	448.623.556,00	

NO	KODE	URUSAN / BIDANG URUSAN / PROGRAM / OUTCOME / KEGIATAN / SUBKEGIATAN OUTPUT	INDIKATOR	TARGET AKHIR RENSTRA	REALISASI 2025	PRAKIRAAN 2026	CAPAIAN KINERJA DAN KERANGKA PENDANAAN							KELOMPOK SASARAN	PRAKIRAAN MAJU 2028		PERANGKAT DAERAH PENANGGUNG JAWAB
							TARGET 2027	PAGU INDIKATIF	LOKASI	SUMBER DANA	PRIORITAS				TARGET	PAGU INDIKATIF	
											NASIONAL	PROVINSI	DAERAH				
(1)	(2)	(3)	(4)	(5)	(6)	(7)	(8)	(9)	(10)	(11)	(12)	(13)	(14)	(15)	(16)	(17)	(18)
	7.01.05.2.01.0007	Pelaksanaan Semua Urusan Pemerintahan yang Bukan Merupakan Kewenangan Daerah dan Tidak Dilaksanakan oleh Instansi Vertikal						427.260.530,00			3.Melanjutkan pengembangan infrastruktur dan meningkatkan lapangan kerja yang berkualitas, mendorong kewirausahaan, mengembangkan industri kreatif serta mengembangkan agromaritim industri di sentra produksi melalui peran aktif koperasi.	-	Peningkatan Produktifitas, Pengembangan Pariwisata dan Investasi Daerah			448.623.556,00	
		Terlaksananya Semua Urusan Pemerintahan yang Bukan Merupakan Kewenangan Daerah dan Tidak Dilaksanakan oleh Instansi Vertikal	Jumlah Dokumen Semua Urusan Pemerintahan yang Bukan Merupakan Kewenangan Daerah dan Tidak Dilaksanakan oleh Instansi Vertikal	-		-	10 Dokumen	427.260.530,00	Kota Jambi	PENDAPATAN ASLI DAERAH (PAD)					-	448.623.556,00	Kecamatan Jelutung
	X							**58.483.005,00**								**61.407.155,00**	
	X.XX	**URUSAN PEMERINTAHAN BIDANG XX**						**58.483.005,00**								**61.407.155,00**	
5.	**X.XX.01**	**PROGRAM PENUNJANG URUSAN PEMERINTAHAN DAERAH KABUPATEN/KOTA**						**58.483.005,00**								**61.407.155,00**	
			Indeks Reformasi Birokrasi Perangkat Daerah	-		-	76,57 BB	58.483.005,00							-	61.407.155,00	
	X.XX.01.2.01	Perencanaan, Penganggaran, dan Evaluasi Kinerja Perangkat Daerah						43.837.800,00						Kecamatan		46.029.690,00	
		Peningkatan Nilai AKIP						43.837.800,00						Kecamatan		46.029.690,00	
			Jumlah Laporan Capaian Kinerja dan Ikhtisar Realisasi Kinerja SKPD dan Laporan Hasil Koordinasi Penyusunan Laporan Capaian Kinerja dan Ikhtisar Realisasi Kinerja SKPD	-		-	-	43.837.800,00							-	46.029.690,00	

NO	KODE	URUSAN / BIDANG URUSAN / PROGRAM / OUTCOME / KEGIATAN / SUBKEGIATAN OUTPUT	INDIKATOR	TARGET AKHIR RENSTRA	REALISASI 2025	PRAKIRAAN 2026	CAPAIAN KINERJA DAN KERANGKA PENDANAAN							KELOMPOK SASARAN	PRAKIRAAN MAJU 2028		PERANGKAT DAERAH PENANGGUNG JAWAB
							TARGET 2027	PAGU INDIKATIF	LOKASI	SUMBER DANA	PRIORITAS				TARGET	PAGU INDIKATIF	
											NASIONAL	PROVINSI	DAERAH				
(1)	(2)	(3)	(4)	(5)	(6)	(7)	(8)	(9)	(10)	(11)	(12)	(13)	(14)	(15)	(16)	(17)	(18)
	X.XX.01.2.01.0006	Koordinasi dan Penyusunan Laporan Capaian Kinerja dan Ikhtisar Realisasi Kinerja SKPD						43.837.800,00			3.Melanjutkan pengembangan infrastruktur dan meningkatkan lapangan kerja yang berkualitas, mendorong kewirausahaan, mengembangkan industri kreatif serta mengembangkan agromaritim industri di sentra produksi melalui peran aktif koperasi.	-	Peningkatan Produktifitas, Pengembangan Pariwisata dan Investasi Daerah			46.029.690,00	
		Tersedianya Laporan Capaian Kinerja dan Ikhtisar Realisasi Kinerja SKPD dan Laporan Hasil Koordinasi Penyusunan Laporan Capaian Kinerja dan Ikhtisar Realisasi Kinerja SKPD	Jumlah Laporan Capaian Kinerja dan Ikhtisar Realisasi Kinerja SKPD dan Laporan Hasil Koordinasi Penyusunan Laporan Capaian Kinerja dan Ikhtisar Realisasi Kinerja SKPD	-		-	3 Laporan	43.837.800,00	Kota Jambi	PENDAPATAN ASLI DAERAH (PAD)					-	46.029.690,00	Kecamatan Jelutung
	X.XX.01.2.02	Administrasi Keuangan Perangkat Daerah						14.645.205,00						Kecamatan		15.377.465,00	
		Administrasi Keuangan Perangkat Daerah						14.645.205,00						Kecamatan		15.377.465,00	
			Jumlah Dokumen Hasil Penyediaan Administrasi Pelaksanaan Tugas ASN	-		-	-	14.645.205,00							-	15.377.465,00	
	X.XX.01.2.02.0002	Penyediaan Administrasi Pelaksanaan Tugas ASN						14.645.205,00			3.Melanjutkan pengembangan infrastruktur dan meningkatkan lapangan kerja yang berkualitas, mendorong kewirausahaan, mengembangkan industri kreatif serta mengembangkan agromaritim industri di sentra produksi melalui peran aktif koperasi.	-	Peningkatan Produktifitas, Pengembangan Pariwisata dan Investasi Daerah			15.377.465,00	
		Tersedianya Administrasi Pelaksanaan Tugas ASN	Jumlah Dokumen Hasil Penyediaan Administrasi Pelaksanaan Tugas ASN	-		-	3 Dokumen	14.645.205,00	Kota Jambi	PENDAPATAN ASLI DAERAH (PAD)					-	15.377.465,00	Kecamatan Jelutung

NO	KODE	URUSAN / BIDANG URUSAN / PROGRAM / OUTCOME / KEGIATAN / SUBKEGIATAN OUTPUT	INDIKATOR	TARGET AKHIR RENSTRA	REALISASI 2025	PRAKIRAAN 2026	CAPAIAN KINERJA DAN KERANGKA PENDANAAN							KELOMPOK SASARAN	PRAKIRAAN MAJU 2028		PERANGKAT DAERAH PENANGGUNG JAWAB
							TARGET 2027	PAGU INDIKATIF	LOKASI	SUMBER DANA	PRIORITAS				TARGET	PAGU INDIKATIF	
											NASIONAL	PROVINSI	DAERAH				
(1)	(2)	(3)	(4)	(5)	(6)	(7)	(8)	(9)	(10)	(11)	(12)	(13)	(14)	(15)	(16)	(17)	(18)
		Kelurahan Jelutung						**4.108.951.170,00**								**4.314.398.728,00**	
	7	**UNSUR KEWILAYAHAN**						**4.108.951.170,00**								**4.314.398.728,00**	
	7.01	**KECAMATAN**						**4.108.951.170,00**								**4.314.398.728,00**	
6.	**7.01.01**	**PROGRAM PENUNJANG URUSAN PEMERINTAHAN DAERAH KABUPATEN/KOTA**						**11.099.504.775,00**								**11.655.200.013,00**	
			Indeks Reformasi Birokrasi Perangkat Daerah	-		-	76,57 BB	33.500.000,00							-	35.175.000,00	
	7.01.01.2.09	Pemeliharaan Barang Milik Daerah Penunjang Urusan Pemerintahan Daerah						444.737.000,00						Kecamatan		466.973.850,00	
		Pemeliharaan Barang Milik Daerah Penunjang Urusan Pemerintahan Daerah						444.737.000,00						Kecamatan		466.973.850,00	
			Jumlah Peralatan dan Mesin Lainnya yang Dipelihara	-		-	-	33.500.000,00							-	35.175.000,00	
	7.01.01.2.09.0006	Pemeliharaan Peralatan dan Mesin Lainnya						33.500.000,00			3.Melanjutkan pengembangan infrastruktur dan meningkatkan lapangan kerja yang berkualitas, mendorong kewirausahaan, mengembangkan industri kreatif serta mengembangkan agromaritim industri di sentra produksi melalui peran aktif koperasi.	-	Peningkatan Produktifitas, Pengembangan Pariwisata dan Investasi Daerah			35.175.000,00	
		Terlaksananya Pemeliharaan Peralatan dan Mesin Lainnya	Jumlah Peralatan dan Mesin Lainnya yang Dipelihara	-		-	25 Unit	33.500.000,00	Kota Jambi	PENDAPATAN ASLI DAERAH (PAD)					-	35.175.000,00	Kelurahan Jelutung
7.	**7.01.03**	**PROGRAM PEMBERDAYAAN MASYARAKAT DESA DAN KELURAHAN**						**16.874.954.790,00**								**17.718.702.526,00**	
			-	-		-	-	4.075.451.170,00							-	4.279.223.728,00	
	7.01.03.2.02	Kegiatan Pemberdayaan Kelurahan						16.874.954.790,00						Kelurahan		17.718.702.526,00	
		Kegiatan Pemberdayaan Kelurahan						16.874.954.790,00						Kelurahan		17.718.702.526,00	
			Jumlah Lembaga Kemasyarakatan yang Berpartisipasi dalam Forum Musyawarah Perencanaan Pembangunan di Kelurahan	-		-	-	6.737.190,00							-	7.074.046,00	

NO	KODE	URUSAN / BIDANG URUSAN / PROGRAM / OUTCOME / KEGIATAN / SUBKEGIATAN OUTPUT	INDIKATOR	TARGET AKHIR RENSTRA	REALISASI 2025	PRAKIRAAN 2026	CAPAIAN KINERJA DAN KERANGKA PENDANAAN							KELOMPOK SASARAN	PRAKIRAAN MAJU 2028		PERANGKAT DAERAH PENANGGUNG JAWAB
							TARGET 2027	PAGU INDIKATIF	LOKASI	SUMBER DANA	PRIORITAS				TARGET	PAGU INDIKATIF	
											NASIONAL	PROVINSI	DAERAH				
(1)	(2)	(3)	(4)	(5)	(6)	(7)	(8)	(9)	(10)	(11)	(12)	(13)	(14)	(15)	(16)	(17)	(18)
			Jumlah Pokmas dan Ormas yang Melaksanakan Pemberdayaan Masyarakat di Kelurahan	-		-	-	16.868.217.600,00							-	17.711.628.480,00	
	7.01.03.2.02.0001	Peningkatan Partisipasi Masyarakat dalam Forum Musyawarah Perencanaan Pembangunan di Kelurahan						1.363.170,00			3.Melanjutkan pengembangan infrastruktur dan meningkatkan lapangan kerja yang berkualitas, mendorong kewirausahaan, mengembangkan industri kreatif serta mengembangkan agromaritim industri di sentra produksi melalui peran aktif koperasi.	-	Peningkatan Produktifitas, Pengembangan Pariwisata dan Investasi Daerah			1.431.328,00	
		Meningkatnya Partisipasi Masyarakat dalam Forum Musyawarah Perencanaan Pembangunan di Kelurahan	Jumlah Lembaga Kemasyarakatan yang Berpartisipasi dalam Forum Musyawarah Perencanaan Pembangunan di Kelurahan	-		-	8 Lembaga Kemasyarakatan	1.363.170,00	Provinsi Jambi || Kota Jambi || Kecamatan Jelutung || Kelurahan Jelutung || 0	PENDAPATAN ASLI DAERAH (PAD)						-	1.431.328,00	Kelurahan Jelutung
	7.01.03.2.02.0003	Pemberdayaan Masyarakat di Kelurahan						4.074.088.000,00			3.Melanjutkan pengembangan infrastruktur dan meningkatkan lapangan kerja yang berkualitas, mendorong kewirausahaan, mengembangkan industri kreatif serta mengembangkan agromaritim industri di sentra produksi melalui peran aktif koperasi.	-	Peningkatan Produktifitas, Pengembangan Pariwisata dan Investasi Daerah			4.277.792.400,00	
		Terlaksananya Pemberdayaan Masyarakat di Kelurahan	Jumlah Pokmas dan Ormas yang Melaksanakan Pemberdayaan Masyarakat di Kelurahan	-		-	8 Pokmas / Ormas	4.074.088.000,00	Provinsi Jambi || Kota Jambi || Kecamatan Jelutung || Kelurahan Jelutung || 0	PENDAPATAN ASLI DAERAH (PAD)						-	4.277.792.400,00	Kelurahan Jelutung

NO	KODE	URUSAN / BIDANG URUSAN / PROGRAM / OUTCOME / KEGIATAN / SUBKEGIATAN OUTPUT	INDIKATOR	TARGET AKHIR RENSTRA	REALISASI 2025	PRAKIRAAN 2026	CAPAIAN KINERJA DAN KERANGKA PENDANAAN							KELOMPOK SASARAN	PRAKIRAAN MAJU 2028		PERANGKAT DAERAH PENANGGUNG JAWAB
							TARGET 2027	PAGU INDIKATIF	LOKASI	SUMBER DANA	PRIORITAS				TARGET	PAGU INDIKATIF	
											NASIONAL	PROVINSI	DAERAH				
(1)	(2)	(3)	(4)	(5)	(6)	(7)	(8)	(9)	(10)	(11)	(12)	(13)	(14)	(15)	(16)	(17)	(18)
		Kelurahan Kebun Handil						**2.651.956.170,00**								**2.784.553.978,00**	
	7	**UNSUR KEWILAYAHAN**						**2.651.956.170,00**								**2.784.553.978,00**	
	7.01	**KECAMATAN**						**2.651.956.170,00**								**2.784.553.978,00**	
8.	**7.01.03**	**PROGRAM PEMBERDAYAAN MASYARAKAT DESA DAN KELURAHAN**						**16.874.954.790,00**								**17.718.702.526,00**	
			-	-		-	-	2.651.956.170,00							-	2.784.553.978,00	
	7.01.03.2.02	Kegiatan Pemberdayaan Kelurahan						16.874.954.790,00						Kelurahan		17.718.702.526,00	
		Kegiatan Pemberdayaan Kelurahan						16.874.954.790,00						Kelurahan		17.718.702.526,00	
			Jumlah Lembaga Kemasyarakatan yang Berpartisipasi dalam Forum Musyawarah Perencanaan Pembangunan di Kelurahan	-		-	-	6.737.190,00							-	7.074.046,00	
			Jumlah Pokmas dan Ormas yang Melaksanakan Pemberdayaan Masyarakat di Kelurahan	-		-	-	16.868.217.600,00							-	17.711.628.480,00	
	7.01.03.2.02.0001	Peningkatan Partisipasi Masyarakat dalam Forum Musyawarah Perencanaan Pembangunan di Kelurahan						928.170,00			3.Melanjutkan pengembangan infrastruktur dan meningkatkan lapangan kerja yang berkualitas, mendorong kewirausahaan, mengembangkan industri kreatif serta mengembangkan agromaritim industri di sentra produksi melalui peran aktif koperasi.	-	Peningkatan Produktifitas, Pengembangan Pariwisata dan Investasi Daerah			974.578,00	
		Meningkatnya Partisipasi Masyarakat dalam Forum Musyawarah Perencanaan Pembangunan di Kelurahan	Jumlah Lembaga Kemasyarakatan yang Berpartisipasi dalam Forum Musyawarah Perencanaan Pembangunan di Kelurahan	-		-	8 Lembaga Kemasyarakatan	928.170,00	Provinsi Jambi || Kota Jambi || Kecamatan Jelutung || Kelurahan Kebun Handil || 0	PENDAPATAN ASLI DAERAH (PAD)						-	974.578,00	Kelurahan Kebun Handil

NO	KODE	URUSAN / BIDANG URUSAN / PROGRAM / OUTCOME / KEGIATAN / SUBKEGIATAN OUTPUT	INDIKATOR	TARGET AKHIR RENSTRA	REALISASI 2025	PRAKIRAAN 2026	CAPAIAN KINERJA DAN KERANGKA PENDANAAN							KELOMPOK SASARAN	PRAKIRAAN MAJU 2028		PERANGKAT DAERAH PENANGGUNG JAWAB
							TARGET 2027	PAGU INDIKATIF	LOKASI	SUMBER DANA	PRIORITAS				TARGET	PAGU INDIKATIF	
											NASIONAL	PROVINSI	DAERAH				
(1)	(2)	(3)	(4)	(5)	(6)	(7)	(8)	(9)	(10)	(11)	(12)	(13)	(14)	(15)	(16)	(17)	(18)
	7.01.03.2.02.0003	Pemberdayaan Masyarakat di Kelurahan						2.651.028.000,00			3.Melanjutkan pengembangan infrastruktur dan meningkatkan lapangan kerja yang berkualitas, mendorong kewirausahaan, mengembangkan industri kreatif serta mengembangkan agromaritim industri di sentra produksi melalui peran aktif koperasi.	-	Peningkatan Produktifitas, Pengembangan Pariwisata dan Investasi Daerah			2.783.579.400,00	
		Terlaksananya Pemberdayaan Masyarakat di Kelurahan	Jumlah Pokmas dan Ormas yang Melaksanakan Pemberdayaan Masyarakat di Kelurahan	-		-	8 Pokmas / Ormas	2.651.028.000,00	Provinsi Jambi || Kota Jambi || Kecamatan Jelutung || Kelurahan Kebun Handil || 0	PENDAPATAN ASLI DAERAH (PAD)					-	2.783.579.400,00	Kelurahan Kebun Handil
		Kelurahan Cempaka Putih						**1.867.057.970,00**								**1.960.410.868,00**	
	7	**UNSUR KEWILAYAHAN**						**1.867.057.970,00**								**1.960.410.868,00**	
	7.01	**KECAMATAN**						**1.867.057.970,00**								**1.960.410.868,00**	
9.	**7.01.03**	**PROGRAM PEMBERDAYAAN MASYARAKAT DESA DAN KELURAHAN**						**16.874.954.790,00**								**17.718.702.526,00**	
			-	-		-	-	1.867.057.970,00							-	1.960.410.868,00	
	7.01.03.2.02	Kegiatan Pemberdayaan Kelurahan						16.874.954.790,00						Kelurahan		17.718.702.526,00	
		Kegiatan Pemberdayaan Kelurahan						16.874.954.790,00						Kelurahan		17.718.702.526,00	
			Jumlah Lembaga Kemasyarakatan yang Berpartisipasi dalam Forum Musyawarah Perencanaan Pembangunan di Kelurahan	-		-	-	6.737.190,00							-	7.074.046,00	
			Jumlah Pokmas dan Ormas yang Melaksanakan Pemberdayaan Masyarakat di Kelurahan	-		-	-	16.868.217.600,00							-	17.711.628.480,00	

NO	KODE	URUSAN / BIDANG URUSAN / PROGRAM / OUTCOME / KEGIATAN / SUBKEGIATAN OUTPUT	INDIKATOR	TARGET AKHIR RENSTRA	REALISASI 2025	PRAKIRAAN 2026	CAPAIAN KINERJA DAN KERANGKA PENDANAAN							KELOMPOK SASARAN	PRAKIRAAN MAJU 2028		PERANGKAT DAERAH PENANGGUNG JAWAB
							TARGET 2027	PAGU INDIKATIF	LOKASI	SUMBER DANA	PRIORITAS				TARGET	PAGU INDIKATIF	
											NASIONAL	PROVINSI	DAERAH				
(1)	(2)	(3)	(4)	(5)	(6)	(7)	(8)	(9)	(10)	(11)	(12)	(13)	(14)	(15)	(16)	(17)	(18)
	7.01.03.2.02.0001	Peningkatan Partisipasi Masyarakat dalam Forum Musyawarah Perencanaan Pembangunan di Kelurahan						853.170,00			3.Melanjutkan pengembangan infrastruktur dan meningkatkan lapangan kerja yang berkualitas, mendorong kewirausahaan, mengembangkan industri kreatif serta mengembangkan agromaritim industri di sentra produksi melalui peran aktif koperasi.	-	Peningkatan Produktifitas, Pengembangan Pariwisata dan Investasi Daerah			895.828,00	
		Meningkatnya Partisipasi Masyarakat dalam Forum Musyawarah Perencanaan Pembangunan di Kelurahan	Jumlah Lembaga Kemasyarakatan yang Berpartisipasi dalam Forum Musyawarah Perencanaan Pembangunan di Kelurahan	-		-	8 Lembaga Kemasyarakatan	853.170,00	Provinsi Jambi || Kota Jambi || Kecamatan Jelutung || Kelurahan Cempaka Putih || 0	PENDAPATAN ASLI DAERAH (PAD)					-	895.828,00	Kelurahan Cempaka Putih
	7.01.03.2.02.0003	Pemberdayaan Masyarakat di Kelurahan						1.866.204.800,00			3.Melanjutkan pengembangan infrastruktur dan meningkatkan lapangan kerja yang berkualitas, mendorong kewirausahaan, mengembangkan industri kreatif serta mengembangkan agromaritim industri di sentra produksi melalui peran aktif koperasi.	-	Peningkatan Produktifitas, Pengembangan Pariwisata dan Investasi Daerah			1.959.515.040,00	
		Terlaksananya Pemberdayaan Masyarakat di Kelurahan	Jumlah Pokmas dan Ormas yang Melaksanakan Pemberdayaan Masyarakat di Kelurahan	-		-	8 Pokmas / Ormas	1.866.204.800,00	Provinsi Jambi || Kota Jambi || Kecamatan Jelutung || Kelurahan Cempaka Putih || 0	PENDAPATAN ASLI DAERAH (PAD)					-	1.959.515.040,00	Kelurahan Cempaka Putih
		Kelurahan Talang Jauh						**803.060.970,00**								**843.214.018,00**	
	7	**UNSUR KEWILAYAHAN**						**803.060.970,00**								**843.214.018,00**	

NO	KODE	URUSAN / BIDANG URUSAN / PROGRAM / OUTCOME / KEGIATAN / SUBKEGIATAN OUTPUT	INDIKATOR	TARGET AKHIR RENSTRA	REALISASI 2025	PRAKIRAAN 2026	CAPAIAN KINERJA DAN KERANGKA PENDANAAN							KELOMPOK SASARAN	PRAKIRAAN MAJU 2028		PERANGKAT DAERAH PENANGGUNG JAWAB
							TARGET 2027	PAGU INDIKATIF	LOKASI	SUMBER DANA	PRIORITAS				TARGET	PAGU INDIKATIF	
											NASIONAL	PROVINSI	DAERAH				
(1)	(2)	(3)	(4)	(5)	(6)	(7)	(8)	(9)	(10)	(11)	(12)	(13)	(14)	(15)	(16)	(17)	(18)
	7.01	**KECAMATAN**						**803.060.970,00**								**843.214.018,00**	
10.	**7.01.03**	**PROGRAM PEMBERDAYAAN MASYARAKAT DESA DAN KELURAHAN**						**16.874.954.790,00**								**17.718.702.526,00**	
			-	-		-	-	803.060.970,00							-	843.214.018,00	
	7.01.03.2.02	Kegiatan Pemberdayaan Kelurahan						16.874.954.790,00						Kelurahan		17.718.702.526,00	
		Kegiatan Pemberdayaan Kelurahan						16.874.954.790,00						Kelurahan		17.718.702.526,00	
			Jumlah Lembaga Kemasyarakatan yang Berpartisipasi dalam Forum Musyawarah Perencanaan Pembangunan di Kelurahan	-		-	-	6.737.190,00							-	7.074.046,00	
			Jumlah Pokmas dan Ormas yang Melaksanakan Pemberdayaan Masyarakat di Kelurahan	-		-	-	16.868.217.600,00							-	17.711.628.480,00	
	7.01.03.2.02.0001	Peningkatan Partisipasi Masyarakat dalam Forum Musyawarah Perencanaan Pembangunan di Kelurahan						628.170,00			3.Melanjutkan pengembangan infrastruktur dan meningkatkan lapangan kerja yang berkualitas, mendorong kewirausahaan, mengembangkan industri kreatif serta mengembangkan agromaritim industri di sentra produksi melalui peran aktif koperasi.	-	Peningkatan Produktifitas, Pengembangan Pariwisata dan Investasi Daerah			659.578,00	
		Meningkatnya Partisipasi Masyarakat dalam Forum Musyawarah Perencanaan Pembangunan di Kelurahan	Jumlah Lembaga Kemasyarakatan yang Berpartisipasi dalam Forum Musyawarah Perencanaan Pembangunan di Kelurahan	-		-	8 Lembaga Kemasyarakatan	628.170,00	Provinsi Jambi || Kota Jambi || Kecamatan Jelutung || Kelurahan Talang Jauh || 0	PENDAPATAN ASLI DAERAH (PAD)					-	659.578,00	Kelurahan Talang Jauh

NO	KODE	URUSAN / BIDANG URUSAN / PROGRAM / OUTCOME / KEGIATAN / SUBKEGIATAN OUTPUT	INDIKATOR	TARGET AKHIR RENSTRA	REALISASI 2025	PRAKIRAAN 2026	CAPAIAN KINERJA DAN KERANGKA PENDANAAN							KELOMPOK SASARAN	PRAKIRAAN MAJU 2028		PERANGKAT DAERAH PENANGGUNG JAWAB
							TARGET 2027	PAGU INDIKATIF	LOKASI	SUMBER DANA	PRIORITAS				TARGET	PAGU INDIKATIF	
											NASIONAL	PROVINSI	DAERAH				
(1)	(2)	(3)	(4)	(5)	(6)	(7)	(8)	(9)	(10)	(11)	(12)	(13)	(14)	(15)	(16)	(17)	(18)
	7.01.03.2.02.0003	Pemberdayaan Masyarakat di Kelurahan						802.432.800,00			3.Melanjutkan pengembangan infrastruktur dan meningkatkan lapangan kerja yang berkualitas, mendorong kewirausahaan, mengembangkan industri kreatif serta mengembangkan agromaritim industri di sentra produksi melalui peran aktif koperasi.	-	Peningkatan Produktifitas, Pengembangan Pariwisata dan Investasi Daerah			842.554.440,00	
		Terlaksananya Pemberdayaan Masyarakat di Kelurahan	Jumlah Pokmas dan Ormas yang Melaksanakan Pemberdayaan Masyarakat di Kelurahan	-		-	8 Pokmas / Ormas	802.432.800,00	Provinsi Jambi || Kota Jambi || Kecamatan Jelutung || Kelurahan Talang Jauh || 0	PENDAPATAN ASLI DAERAH (PAD)					-	842.554.440,00	Kelurahan Talang Jauh
		Kelurahan Lebak Bandung						**3.089.615.170,00**								**3.244.095.928,00**	
	7	**UNSUR KEWILAYAHAN**						**3.089.615.170,00**								**3.244.095.928,00**	
	7.01	**KECAMATAN**						**3.089.615.170,00**								**3.244.095.928,00**	
11.	**7.01.03**	**PROGRAM PEMBERDAYAAN MASYARAKAT DESA DAN KELURAHAN**						**16.874.954.790,00**								**17.718.702.526,00**	
			-	-		-	-	3.089.615.170,00							-	3.244.095.928,00	
	7.01.03.2.02	Kegiatan Pemberdayaan Kelurahan						16.874.954.790,00						Kelurahan		17.718.702.526,00	
		Kegiatan Pemberdayaan Kelurahan						16.874.954.790,00						Kelurahan		17.718.702.526,00	
			Jumlah Lembaga Kemasyarakatan yang Berpartisipasi dalam Forum Musyawarah Perencanaan Pembangunan di Kelurahan	-		-	-	6.737.190,00							-	7.074.046,00	
			Jumlah Pokmas dan Ormas yang Melaksanakan Pemberdayaan Masyarakat di Kelurahan	-		-	-	16.868.217.600,00							-	17.711.628.480,00	

NO	KODE	URUSAN / BIDANG URUSAN / PROGRAM / OUTCOME / KEGIATAN / SUBKEGIATAN OUTPUT	INDIKATOR	TARGET AKHIR RENSTRA	REALISASI 2025	PRAKIRAAN 2026	CAPAIAN KINERJA DAN KERANGKA PENDANAAN							KELOMPOK SASARAN	PRAKIRAAN MAJU 2028		PERANGKAT DAERAH PENANGGUNG JAWAB
							TARGET 2027	PAGU INDIKATIF	LOKASI	SUMBER DANA	PRIORITAS				TARGET	PAGU INDIKATIF	
											NASIONAL	PROVINSI	DAERAH				
(1)	(2)	(3)	(4)	(5)	(6)	(7)	(8)	(9)	(10)	(11)	(12)	(13)	(14)	(15)	(16)	(17)	(18)
	7.01.03.2.02.0001	Peningkatan Partisipasi Masyarakat dalam Forum Musyawarah Perencanaan Pembangunan di Kelurahan						1.063.170,00			3.Melanjutkan pengembangan infrastruktur dan meningkatkan lapangan kerja yang berkualitas, mendorong kewirausahaan, mengembangkan industri kreatif serta mengembangkan agromaritim industri di sentra produksi melalui peran aktif koperasi.	-	Peningkatan Produktifitas, Pengembangan Pariwisata dan Investasi Daerah			1.116.328,00	
		Meningkatnya Partisipasi Masyarakat dalam Forum Musyawarah Perencanaan Pembangunan di Kelurahan	Jumlah Lembaga Kemasyarakatan yang Berpartisipasi dalam Forum Musyawarah Perencanaan Pembangunan di Kelurahan	-		-	8 Lembaga Kemasyarakatan	1.063.170,00	Provinsi Jambi || Kota Jambi || Kecamatan Jelutung || Kelurahan Lebak Bandung || 0	PENDAPATAN ASLI DAERAH (PAD)					-	1.116.328,00	Kelurahan Lebak Bandung
	7.01.03.2.02.0003	Pemberdayaan Masyarakat di Kelurahan						3.088.552.000,00			3.Melanjutkan pengembangan infrastruktur dan meningkatkan lapangan kerja yang berkualitas, mendorong kewirausahaan, mengembangkan industri kreatif serta mengembangkan agromaritim industri di sentra produksi melalui peran aktif koperasi.	-	Peningkatan Produktifitas, Pengembangan Pariwisata dan Investasi Daerah			3.242.979.600,00	
		Terlaksananya Pemberdayaan Masyarakat di Kelurahan	Jumlah Pokmas dan Ormas yang Melaksanakan Pemberdayaan Masyarakat di Kelurahan	-		-	8 Pokmas / Ormas	3.088.552.000,00	Provinsi Jambi || Kota Jambi || Kecamatan Jelutung || Kelurahan Lebak Bandung || 0	PENDAPATAN ASLI DAERAH (PAD)					-	3.242.979.600,00	Kelurahan Lebak Bandung
		Kelurahan Payo Lebar						**2.397.255.770,00**								**2.517.118.558,00**	
	7	**UNSUR KEWILAYAHAN**						**2.397.255.770,00**								**2.517.118.558,00**	
	7.01	**KECAMATAN**						**2.397.255.770,00**								**2.517.118.558,00**	

NO	KODE	URUSAN / BIDANG URUSAN / PROGRAM / OUTCOME / KEGIATAN / SUBKEGIATAN OUTPUT	INDIKATOR	TARGET AKHIR RENSTRA	REALISASI 2025	PRAKIRAAN 2026	CAPAIAN KINERJA DAN KERANGKA PENDANAAN							KELOMPOK SASARAN	PRAKIRAAN MAJU 2028		PERANGKAT DAERAH PENANGGUNG JAWAB
							TARGET 2027	PAGU INDIKATIF	LOKASI	SUMBER DANA	PRIORITAS				TARGET	PAGU INDIKATIF	
											NASIONAL	PROVINSI	DAERAH				
(1)	(2)	(3)	(4)	(5)	(6)	(7)	(8)	(9)	(10)	(11)	(12)	(13)	(14)	(15)	(16)	(17)	(18)
12.	**7.01.03**	**PROGRAM PEMBERDAYAAN MASYARAKAT DESA DAN KELURAHAN**						**16.874.954.790,00**								**17.718.702.526,00**	
			-	-		-	-	2.397.255.770,00							-	2.517.118.558,00	
	7.01.03.2.02	Kegiatan Pemberdayaan Kelurahan						16.874.954.790,00						Kelurahan		17.718.702.526,00	
		Kegiatan Pemberdayaan Kelurahan						16.874.954.790,00						Kelurahan		17.718.702.526,00	
			Jumlah Lembaga Kemasyarakatan yang Berpartisipasi dalam Forum Musyawarah Perencanaan Pembangunan di Kelurahan	-		-	-	6.737.190,00							-	7.074.046,00	
			Jumlah Pokmas dan Ormas yang Melaksanakan Pemberdayaan Masyarakat di Kelurahan	-		-	-	16.868.217.600,00							-	17.711.628.480,00	
	7.01.03.2.02.0001	Peningkatan Partisipasi Masyarakat dalam Forum Musyawarah Perencanaan Pembangunan di Kelurahan						1.018.170,00			3.Melanjutkan pengembangan infrastruktur dan meningkatkan lapangan kerja yang berkualitas, mendorong kewirausahaan, mengembangkan industri kreatif serta mengembangkan agromaritim industri di sentra produksi melalui peran aktif koperasi.	-	Peningkatan Produktifitas, Pengembangan Pariwisata dan Investasi Daerah			1.069.078,00	
		Meningkatnya Partisipasi Masyarakat dalam Forum Musyawarah Perencanaan Pembangunan di Kelurahan	Jumlah Lembaga Kemasyarakatan yang Berpartisipasi dalam Forum Musyawarah Perencanaan Pembangunan di Kelurahan	-		-	8 Lembaga Kemasyarakatan	1.018.170,00	Provinsi Jambi || Kota Jambi || Kecamatan Jelutung || Kelurahan Payo Lebar || 0	PENDAPATAN ASLI DAERAH (PAD)					-	1.069.078,00	Kelurahan Payo Lebar

NO	KODE	URUSAN / BIDANG URUSAN / PROGRAM / OUTCOME / KEGIATAN / SUBKEGIATAN OUTPUT	INDIKATOR	TARGET AKHIR RENSTRA	REALISASI 2025	PRAKIRAAN 2026	CAPAIAN KINERJA DAN KERANGKA PENDANAAN							KELOMPOK SASARAN	PRAKIRAAN MAJU 2028		PERANGKAT DAERAH PENANGGUNG JAWAB
							TARGET 2027	PAGU INDIKATIF	LOKASI	SUMBER DANA	PRIORITAS				TARGET	PAGU INDIKATIF	
											NASIONAL	PROVINSI	DAERAH				
(1)	(2)	(3)	(4)	(5)	(6)	(7)	(8)	(9)	(10)	(11)	(12)	(13)	(14)	(15)	(16)	(17)	(18)
	7.01.03.2.02.0003	Pemberdayaan Masyarakat di Kelurahan						2.396.237.600,00			3.Melanjutkan pengembangan infrastruktur dan meningkatkan lapangan kerja yang berkualitas, mendorong kewirausahaan, mengembangkan industri kreatif serta mengembangkan agromaritim industri di sentra produksi melalui peran aktif koperasi.	-	Peningkatan Produktifitas, Pengembangan Pariwisata dan Investasi Daerah			2.516.049.480,00	
		Terlaksananya Pemberdayaan Masyarakat di Kelurahan	Jumlah Pokmas dan Ormas yang Melaksanakan Pemberdayaan Masyarakat di Kelurahan	-		-	8 Pokmas / Ormas	2.396.237.600,00	Provinsi Jambi || Kota Jambi || Kecamatan Jelutung || Kelurahan Payo Lebar || 0	PENDAPATAN ASLI DAERAH (PAD)					-	2.516.049.480,00	Kelurahan Payo Lebar
		Kelurahan Handil Jaya						**1.990.557.570,00**								**2.090.085.448,00**	
	7	**UNSUR KEWILAYAHAN**						**1.990.557.570,00**								**2.090.085.448,00**	
	7.01	**KECAMATAN**						**1.990.557.570,00**								**2.090.085.448,00**	
13.	**7.01.03**	**PROGRAM PEMBERDAYAAN MASYARAKAT DESA DAN KELURAHAN**						**16.874.954.790,00**								**17.718.702.526,00**	
			-	-		-	-	1.990.557.570,00							-	2.090.085.448,00	
	7.01.03.2.02	Kegiatan Pemberdayaan Kelurahan						16.874.954.790,00						Kelurahan		17.718.702.526,00	
		Kegiatan Pemberdayaan Kelurahan						16.874.954.790,00						Kelurahan		17.718.702.526,00	
			Jumlah Lembaga Kemasyarakatan yang Berpartisipasi dalam Forum Musyawarah Perencanaan Pembangunan di Kelurahan	-		-	-	6.737.190,00							-	7.074.046,00	
			Jumlah Pokmas dan Ormas yang Melaksanakan Pemberdayaan Masyarakat di Kelurahan	-		-	-	16.868.217.600,00							-	17.711.628.480,00	

NO	KODE	URUSAN / BIDANG URUSAN / PROGRAM / OUTCOME / KEGIATAN / SUBKEGIATAN OUTPUT	INDIKATOR	TARGET AKHIR RENSTRA	REALISASI 2025	PRAKIRAAN 2026	CAPAIAN KINERJA DAN KERANGKA PENDANAAN							KELOMPOK SASARAN	PRAKIRAAN MAJU 2028		PERANGKAT DAERAH PENANGGUNG JAWAB
							TARGET 2027	PAGU INDIKATIF	LOKASI	SUMBER DANA	PRIORITAS				TARGET	PAGU INDIKATIF	
											NASIONAL	PROVINSI	DAERAH				
(1)	(2)	(3)	(4)	(5)	(6)	(7)	(8)	(9)	(10)	(11)	(12)	(13)	(14)	(15)	(16)	(17)	(18)
	7.01.03.2.02.0001	Peningkatan Partisipasi Masyarakat dalam Forum Musyawarah Perencanaan Pembangunan di Kelurahan						883.170,00			3.Melanjutkan pengembangan infrastruktur dan meningkatkan lapangan kerja yang berkualitas, mendorong kewirausahaan, mengembangkan industri kreatif serta mengembangkan agromaritim industri di sentra produksi melalui peran aktif koperasi.	-	Peningkatan Produktifitas, Pengembangan Pariwisata dan Investasi Daerah			927.328,00	
		Meningkatnya Partisipasi Masyarakat dalam Forum Musyawarah Perencanaan Pembangunan di Kelurahan	Jumlah Lembaga Kemasyarakatan yang Berpartisipasi dalam Forum Musyawarah Perencanaan Pembangunan di Kelurahan	-		-	8 Lembaga Kemasyarakatan	883.170,00	Provinsi Jambi || Kota Jambi || Kecamatan Jelutung || Kelurahan Handil Jaya || 0	PENDAPATAN ASLI DAERAH (PAD)					-	927.328,00	Kelurahan Handil Jaya
	7.01.03.2.02.0003	Pemberdayaan Masyarakat di Kelurahan						1.989.674.400,00			3.Melanjutkan pengembangan infrastruktur dan meningkatkan lapangan kerja yang berkualitas, mendorong kewirausahaan, mengembangkan industri kreatif serta mengembangkan agromaritim industri di sentra produksi melalui peran aktif koperasi.	-	Peningkatan Produktifitas, Pengembangan Pariwisata dan Investasi Daerah			2.089.158.120,00	
		Terlaksananya Pemberdayaan Masyarakat di Kelurahan	Jumlah Pokmas dan Ormas yang Melaksanakan Pemberdayaan Masyarakat di Kelurahan	-		-	8 Pokmas / Ormas	1.989.674.400,00	Provinsi Jambi || Kota Jambi || Kecamatan Jelutung || Kelurahan Handil Jaya || 0	PENDAPATAN ASLI DAERAH (PAD)					-	2.089.158.120,00	Kelurahan Handil Jaya
	J U M L A H							**29.177.818.000,00**								**30.637.428.894,00**	

RENCANA KERJA ORGANISASI PERANGKAT DAERAH (RENJA OPD)
KECAMATAN PASAR KOTA JAMBI
TAHUN 2027

NO	KODE	URUSAN / BIDANG URUSAN / PROGRAM / OUTCOME / KEGIATAN / SUBKEGIATAN OUTPUT	INDIKATOR	TARGET AKHIR RENSTRA	REALISASI 2025	PRAKIRAAN 2026	CAPAIAN KINERJA DAN KERANGKA PENDANAAN							KELOMPOK SASARAN	PRAKIRAAN MAJU 2028		PERANGKAT DAERAH PENANGGUNG JAWAB
							TARGET 2027	PAGU INDIKATIF	LOKASI	SUMBER DANA	PRIORITAS				TARGET	PAGU INDIKATIF	
											NASIONAL	PROVINSI	DAERAH				
(1)	(2)	(3)	(4)	(5)	(6)	(7)	(8)	(9)	(10)	(11)	(12)	(13)	(14)	(15)	(16)	(17)	(18)
		Kecamatan Pasar						**7.582.905.000,00**								**8.775.750.000,00**	
	7	**UNSUR KEWILAYAHAN**						**7.582.905.000,00**								**8.775.750.000,00**	
	7.01	**KECAMATAN**						**7.582.905.000,00**								**8.775.750.000,00**	
1.	**7.01.01**	**PROGRAM PENUNJANG URUSAN PEMERINTAHAN DAERAH KABUPATEN/KOTA**						**6.879.250.000,00**								**8.016.750.000,00**	
			-	-		-	-	6.319.250.000,00							-	7.400.750.000,00	
	7.01.01.2.01	Perencanaan, Penganggaran, dan Evaluasi Kinerja Perangkat Daerah						30.000.000,00						-		33.000.000,00	
		Peningkatan Nilai AKIP						30.000.000,00						-		33.000.000,00	
			Jumlah Dokumen Perencanaan Perangkat Daerah	-		-	-	15.000.000,00							-	16.500.000,00	
			Jumlah Laporan Capaian Kinerja dan Ikhtisar Realisasi Kinerja SKPD dan Laporan Hasil Koordinasi Penyusunan Laporan Capaian Kinerja dan Ikhtisar Realisasi Kinerja SKPD	-		-	-	15.000.000,00							-	16.500.000,00	
	7.01.01.2.01.0001	Penyusunan Dokumen Perencanaan Perangkat Daerah						15.000.000,00			-	-	Peningkatan Kualitas SDM			16.500.000,00	
		Tersusunnya Dokumen Perencanaan Perangkat Daerah	Jumlah Dokumen Perencanaan Perangkat Daerah	-		-	3 Dokumen	15.000.000,00	Kota Jambi	PENDAPATAN ASLI DAERAH (PAD)					-	16.500.000,00	Kecamatan Pasar
	7.01.01.2.01.0006	Koordinasi dan Penyusunan Laporan Capaian Kinerja dan Ikhtisar Realisasi Kinerja SKPD						15.000.000,00			-	-	Good Governance			16.500.000,00	
		Tersedianya Laporan Capaian Kinerja dan Ikhtisar Realisasi Kinerja SKPD dan Laporan Hasil Koordinasi Penyusunan Laporan Capaian Kinerja dan Ikhtisar Realisasi Kinerja SKPD	Jumlah Laporan Capaian Kinerja dan Ikhtisar Realisasi Kinerja SKPD dan Laporan Hasil Koordinasi Penyusunan Laporan Capaian Kinerja dan Ikhtisar Realisasi Kinerja SKPD	-		-	3 Laporan	15.000.000,00	Kota Jambi	PENDAPATAN ASLI DAERAH (PAD)					-	16.500.000,00	Kecamatan Pasar
	7.01.01.2.02	Administrasi Keuangan Perangkat Daerah						5.925.000.000,00						-		6.957.500.000,00	
		Tertib Administrasi Keuangan						5.925.000.000,00						-		6.957.500.000,00	
			Jumlah Dokumen Penatausahaan dan Pengujian/Verifikasi Keuangan SKPD	-		-	-	300.000.000,00							-	330.000.000,00	
			Jumlah Laporan Keuangan Bulanan/ Triwulanan/ Semesteran SKPD dan Laporan Koordinasi Penyusunan Laporan Keuangan Bulanan/Triwulanan/Semesteran SKPD	-		-	-	25.000.000,00							-	27.500.000,00	

NO	KODE	URUSAN / BIDANG URUSAN / PROGRAM / OUTCOME / KEGIATAN / SUBKEGIATAN OUTPUT	INDIKATOR	TARGET AKHIR RENSTRA	REALISASI 2025	PRAKIRAAN 2026	CAPAIAN KINERJA DAN KERANGKA PENDANAAN							KELOMPOK SASARAN	PRAKIRAAN MAJU 2028		PERANGKAT DAERAH PENANGGUNG JAWAB
							TARGET 2027	PAGU INDIKATIF	LOKASI	SUMBER DANA	PRIORITAS				TARGET	PAGU INDIKATIF	
											NASIONAL	PROVINSI	DAERAH				
(1)	(2)	(3)	(4)	(5)	(6)	(7)	(8)	(9)	(10)	(11)	(12)	(13)	(14)	(15)	(16)	(17)	(18)
			Jumlah Orang yang Menerima Gaji dan Tunjangan ASN	-		-	-	5.600.000.000,00							-	6.600.000.000,00	
	7.01.01.2.02.0001	Penyediaan Gaji dan Tunjangan ASN						5.600.000.000,00			-	-	Peningkatan Kualitas SDM			6.600.000.000,00	
		Tersedianya Gaji dan Tunjangan ASN	Jumlah Orang yang Menerima Gaji dan Tunjangan ASN	-		-	58 Orang/bulan	5.600.000.000,00	Kota Jambi	PENDAPATAN ASLI DAERAH (PAD)					-	6.600.000.000,00	Kecamatan Pasar
	7.01.01.2.02.0003	Pelaksanaan Penatausahaan danPengujian/Verifikasi Keuangan SKPD						300.000.000,00			-	-	Good Governance			330.000.000,00	
		Terlaksananya Penatausahaan dan Pengujian/Verifikasi Keuangan SKPD	Jumlah Dokumen Penatausahaan dan Pengujian/Verifikasi Keuangan SKPD	-		-	4 Dokumen	300.000.000,00	Kota Jambi	PENDAPATAN ASLI DAERAH (PAD)					-	330.000.000,00	Kecamatan Pasar
	7.01.01.2.02.0007	Koordinasi dan Penyusunan Laporan Keuangan Bulanan/ Triwulanan/ Semesteran SKPD						25.000.000,00			-	-	Good Governance			27.500.000,00	
		Tersedianya Laporan Keuangan Bulanan/Triwulanan/Semesteran SKPD dan Laporan Koordinasi Penyusunan Laporan Keuangan Bulanan/Triwulanan/Semesteran SKPD	Jumlah Laporan Keuangan Bulanan/ Triwulanan/ Semesteran SKPD dan Laporan Koordinasi Penyusunan Laporan Keuangan Bulanan/Triwulanan/Semesteran SKPD	-		-	3 Laporan	25.000.000,00	Kota Jambi	PENDAPATAN ASLI DAERAH (PAD)					-	27.500.000,00	Kecamatan Pasar
	7.01.01.2.03	Administrasi Barang Milik Daerah pada Perangkat Daerah						35.000.000,00						-		38.500.000,00	
		Tertib Pengelolaan BMD						35.000.000,00						-		38.500.000,00	
			Jumlah Laporan Penatausahaan Barang Milik Daerah pada SKPD	-		-	-	35.000.000,00							-	38.500.000,00	
	7.01.01.2.03.0006	Penatausahaan Barang Milik Daerah pada SKPD						35.000.000,00			-	-	Good Governance			38.500.000,00	
		Terlaksananya Penatausahaan Barang Milik Daerah pada SKPD	Jumlah Laporan Penatausahaan Barang Milik Daerah pada SKPD	-		-	2 Laporan	35.000.000,00	Kota Jambi	PENDAPATAN ASLI DAERAH (PAD)					-	38.500.000,00	Kecamatan Pasar
	7.01.01.2.05	Administrasi Kepegawaian Perangkat Daerah						74.250.000,00						-		91.250.000,00	
		Indeks Profesionalitas ASN Perangkat Daerah						74.250.000,00						-		91.250.000,00	
			Jumlah Orang yang Mengikuti Bimbingan Teknis Implementasi Peraturan Perundang-Undangan	-		-	-	24.000.000,00							-	36.000.000,00	
			Jumlah Paket Pakaian Dinas beserta Atribut Kelengkapan	-		-	-	50.250.000,00							-	55.250.000,00	
	7.01.01.2.05.0002	Pengadaan Pakaian Dinas beserta Atribut Kelengkapannya						50.250.000,00			-	-	Peningkatan Kualitas SDM			55.250.000,00	
		Tersedianya Pakaian Dinas beserta Atribut Kelengkapan	Jumlah Paket Pakaian Dinas beserta Atribut Kelengkapan	-		-	1 Paket	50.250.000,00	Kota Jambi	PENDAPATAN ASLI DAERAH (PAD)					-	55.250.000,00	Kecamatan Pasar

NO	KODE	URUSAN / BIDANG URUSAN / PROGRAM / OUTCOME / KEGIATAN / SUBKEGIATAN OUTPUT	INDIKATOR	TARGET AKHIR RENSTRA	REALISASI 2025	PRAKIRAAN 2026	CAPAIAN KINERJA DAN KERANGKA PENDANAAN							KELOMPOK SASARAN	PRAKIRAAN MAJU 2028		PERANGKAT DAERAH PENANGGUNG JAWAB
							TARGET 2027	PAGU INDIKATIF	LOKASI	SUMBER DANA	PRIORITAS				TARGET	PAGU INDIKATIF	
											NASIONAL	PROVINSI	DAERAH				
(1)	(2)	(3)	(4)	(5)	(6)	(7)	(8)	(9)	(10)	(11)	(12)	(13)	(14)	(15)	(16)	(17)	(18)
	7.01.01.2.05.0011	Bimbingan Teknis Implementasi Peraturan Perundang-Undangan						24.000.000,00			-	-	Peningkatan Kualitas SDM			36.000.000,00	
		Terlaksananya Bimbingan Teknis Implementasi Peraturan Perundang-Undangan	Jumlah Orang yang Mengikuti Bimbingan Teknis Implementasi Peraturan Perundang-Undangan	-		-	6 Orang	24.000.000,00	Kota Jambi	PENDAPATAN ASLI DAERAH (PAD)					-	36.000.000,00	Kecamatan Pasar
	7.01.01.2.06	Administrasi Umum Perangkat Daerah						290.000.000,00						-		319.000.000,00	
		Terwujudnya Tertib Administrasi Umum						290.000.000,00						-		319.000.000,00	
			Jumlah Laporan Fasilitasi Kunjungan Tamu	-		-	-	50.000.000,00							-	55.000.000,00	
			Jumlah Laporan Penyelenggaraan Rapat Koordinasi dan Konsultasi SKPD	-		-	-	150.000.000,00							-	165.000.000,00	
			Jumlah Paket Bahan Logistik Kantor yang Disediakan	-		-	-	40.000.000,00							-	44.000.000,00	
			Jumlah Paket Barang Cetakan dan Penggandaan yang Disediakan	-		-	-	40.000.000,00							-	44.000.000,00	
			Jumlah Paket Komponen Instalasi Listrik/Penerangan Bangunan Kantor yang Disediakan	-		-	-	10.000.000,00							-	11.000.000,00	
	7.01.01.2.06.0001	Penyediaan Komponen InstalasiListrik/Penerangan Bangunan Kantor						10.000.000,00			-	-	Good Governance			11.000.000,00	
		Tersedianya Komponen Instalasi Listrik/Penerangan Bangunan Kantor	Jumlah Paket Komponen Instalasi Listrik/Penerangan Bangunan Kantor yang Disediakan	-		-	5 Paket	10.000.000,00	Kota Jambi	PENDAPATAN ASLI DAERAH (PAD)					-	11.000.000,00	Kecamatan Pasar
	7.01.01.2.06.0004	Penyediaan Bahan Logistik Kantor						40.000.000,00			-	-	Good Governance			44.000.000,00	
		Tersedianya Bahan Logistik Kantor	Jumlah Paket Bahan Logistik Kantor yang Disediakan	-		-	5 Paket	40.000.000,00	Kota Jambi	PENDAPATAN ASLI DAERAH (PAD)					-	44.000.000,00	Kecamatan Pasar
	7.01.01.2.06.0005	Penyediaan Barang Cetakan dan Penggandaan						40.000.000,00			-	-	Good Governance			44.000.000,00	
		Tersedianya Barang Cetakan dan Penggandaan	Jumlah Paket Barang Cetakan dan Penggandaan yang Disediakan	-		-	7 Paket	40.000.000,00	Kota Jambi	PENDAPATAN ASLI DAERAH (PAD)					-	44.000.000,00	Kecamatan Pasar
	7.01.01.2.06.0008	Fasilitasi Kunjungan Tamu						50.000.000,00			-	-	Good Governance			55.000.000,00	
		Terlaksananya Fasilitasi Kunjungan Tamu	Jumlah Laporan Fasilitasi Kunjungan Tamu	-		-	3 Laporan	50.000.000,00	Kota Jambi	PENDAPATAN ASLI DAERAH (PAD)					-	55.000.000,00	Kecamatan Pasar
	7.01.01.2.06.0009	Penyelenggaraan Rapat Koordinasi dan Konsultasi SKPD						150.000.000,00			-	-	Peningkatan Kualitas SDM			165.000.000,00	

NO	KODE	URUSAN / BIDANG URUSAN / PROGRAM / OUTCOME / KEGIATAN / SUBKEGIATAN OUTPUT	INDIKATOR	TARGET AKHIR RENSTRA	REALISASI 2025	PRAKIRAAN 2026	CAPAIAN KINERJA DAN KERANGKA PENDANAAN							KELOMPOK SASARAN	PRAKIRAAN MAJU 2028		PERANGKAT DAERAH PENANGGUNG JAWAB
							TARGET 2027	PAGU INDIKATIF	LOKASI	SUMBER DANA	PRIORITAS				TARGET	PAGU INDIKATIF	
											NASIONAL	PROVINSI	DAERAH				
(1)	(2)	(3)	(4)	(5)	(6)	(7)	(8)	(9)	(10)	(11)	(12)	(13)	(14)	(15)	(16)	(17)	(18)
		Terlaksananya Penyelenggaraan Rapat Koordinasi dan Konsultasi SKPD	Jumlah Laporan Penyelenggaraan Rapat Koordinasi dan Konsultasi SKPD	-		-	20 Laporan	150.000.000,00	Kota Jambi	PENDAPATAN ASLI DAERAH (PAD)					-	165.000.000,00	Kecamatan Pasar
	7.01.01.2.07	Pengadaan Barang Milik Daerah Penunjang Urusan Pemerintah Daerah						20.000.000,00						-		22.000.000,00	
		Terpenuhinya Kebutuhan Barang Penunjang Pelaksanaan Urusan Pemerintahan Daerah						20.000.000,00						-		22.000.000,00	
			Jumlah Paket Mebel yang Disediakan	-		-	-	10.000.000,00							-	11.000.000,00	
			Jumlah Unit Peralatan dan Mesin Lainnya yang Disediakan	-		-	-	10.000.000,00							-	11.000.000,00	
	7.01.01.2.07.0005	Pengadaan Mebel						10.000.000,00			-	-	Peningkatan Kualitas SDM			11.000.000,00	
		Tersedianya Mebel	Jumlah Paket Mebel yang Disediakan	-		-	1 Unit	10.000.000,00	Kota Jambi	PENDAPATAN ASLI DAERAH (PAD)					-	11.000.000,00	Kecamatan Pasar
	7.01.01.2.07.0006	Pengadaan Peralatan dan Mesin Lainnya						10.000.000,00			-	-	Good Governance			11.000.000,00	
		Tersedianya Peralatan dan Mesin Lainnya	Jumlah Unit Peralatan dan Mesin Lainnya yang Disediakan	-		-	1 Unit	10.000.000,00	Kota Jambi	PENDAPATAN ASLI DAERAH (PAD)					-	11.000.000,00	Kecamatan Pasar
	7.01.01.2.08	Penyediaan Jasa Penunjang Urusan Pemerintahan Daerah						170.000.000,00						-		187.000.000,00	
		Terpenuhinya kebutuhan Jasa Penunjang Urusan Pemerintahan Daerah						170.000.000,00						-		187.000.000,00	
			Jumlah Laporan Penyediaan Jasa Komunikasi, Sumber Daya Air dan Listrik yang Disediakan	-		-	-	150.000.000,00							-	165.000.000,00	
			Jumlah Laporan Penyediaan Jasa Surat Menyurat	-		-	-	20.000.000,00							-	22.000.000,00	
	7.01.01.2.08.0001	Penyediaan Jasa Surat Menyurat						20.000.000,00			-	-	Good Governance			22.000.000,00	
		Terlaksananya Penyediaan Jasa Surat Menyurat	Jumlah Laporan Penyediaan Jasa Surat Menyurat	-		-	1 Laporan	20.000.000,00	Kota Jambi	PENDAPATAN ASLI DAERAH (PAD)					-	22.000.000,00	Kecamatan Pasar
	7.01.01.2.08.0002	Penyediaan Jasa Komunikasi, Sumber Daya Air dan Listrik						150.000.000,00			-	-	Good Governance			165.000.000,00	
		Tersedianya Jasa Komunikasi, Sumber Daya Air dan Listrik	Jumlah Laporan Penyediaan Jasa Komunikasi, Sumber Daya Air dan Listrik yang Disediakan	-		-	2 Laporan	150.000.000,00	Kota Jambi	PENDAPATAN ASLI DAERAH (PAD)					-	165.000.000,00	Kecamatan Pasar
	7.01.01.2.09	Pemeliharaan Barang Milik Daerah Penunjang Urusan Pemerintahan Daerah						335.000.000,00						-		368.500.000,00	
		Persentase BMD dalam Keadaan Baik						335.000.000,00						-		368.500.000,00	

NO	KODE	URUSAN / BIDANG URUSAN / PROGRAM / OUTCOME / KEGIATAN / SUBKEGIATAN OUTPUT	INDIKATOR	TARGET AKHIR RENSTRA	REALISASI 2025	PRAKIRAAN 2026	CAPAIAN KINERJA DAN KERANGKA PENDANAAN							KELOMPOK SASARAN	PRAKIRAAN MAJU 2028		PERANGKAT DAERAH PENANGGUNG JAWAB
							TARGET 2027	PAGU INDIKATIF	LOKASI	SUMBER DANA	PRIORITAS				TARGET	PAGU INDIKATIF	
											NASIONAL	PROVINSI	DAERAH				
(1)	(2)	(3)	(4)	(5)	(6)	(7)	(8)	(9)	(10)	(11)	(12)	(13)	(14)	(15)	(16)	(17)	(18)
			Jumlah Kendaraan Dinas Operasional atau Lapangan yang Dipelihara dan dibayarkan Pajak dan Perizinannya	-		-	-	300.000.000,00							-	330.000.000,00	
			Jumlah Peralatan dan Mesin Lainnya yang Dipelihara	-		-	-	35.000.000,00							-	38.500.000,00	
	7.01.01.2.09.0002	Penyediaan Jasa Pemeliharaan, Biaya Pemeliharaan, Pajak dan Perizinan Kendaraan Dinas Operasional atau Lapangan						300.000.000,00			-	-	Good Governance			330.000.000,00	
		Tersedianya Jasa Pemeliharaan, Biaya Pemeliharaan, Pajak dan Perizinan Kendaraan Dinas Operasional atau Lapangan	Jumlah Kendaraan Dinas Operasional atau Lapangan yang Dipelihara dan dibayarkan Pajak dan Perizinannya	-		-	23 Unit	300.000.000,00	Kota Jambi	PENDAPATAN ASLI DAERAH (PAD)					-	330.000.000,00	Kecamatan Pasar
	7.01.01.2.09.0006	Pemeliharaan Peralatan dan Mesin Lainnya						35.000.000,00			-	-	Good Governance			38.500.000,00	
		Terlaksananya Pemeliharaan Peralatan dan Mesin Lainnya	Jumlah Peralatan dan Mesin Lainnya yang Dipelihara	-		-	30 Unit	35.000.000,00	Kota Jambi	PENDAPATAN ASLI DAERAH (PAD)					-	38.500.000,00	Kecamatan Pasar
2.	**7.01.02**	**PROGRAM PENYELENGGARAAN PEMERINTAHAN DAN PELAYANAN PUBLIK**						**90.000.000,00**								**99.000.000,00**	
			-	-		-	-	30.000.000,00							-	33.000.000,00	
	7.01.02.2.01	Koordinasi Penyelenggaraan KegiatanPemerintahan di Tingkat Kecamatan						30.000.000,00						-		33.000.000,00	
		Jumlah Dokumen Peningkatan Efektifitas Kegiatan Pemerintahan di Tingkat Kecamatan						30.000.000,00						-		33.000.000,00	
			Jumlah Dokumen Peningkatan Efektifitas Kegiatan Pemerintahan di Tingkat Kecamatan	-		-	-	30.000.000,00							-	33.000.000,00	
	7.01.02.2.01.0002	Peningkatan Efektifitas Kegiatan Pemerintahan di Tingkat Kecamatan						30.000.000,00			-	-	Good Governance			33.000.000,00	
		Meningkatnya Efektifitas Kegiatan Pemerintahan di Tingkat Kecamatan	Jumlah Dokumen Peningkatan Efektifitas Kegiatan Pemerintahan di Tingkat Kecamatan	-		-	5 Dokumen	30.000.000,00	Kota Jambi	PENDAPATAN ASLI DAERAH (PAD)					-	33.000.000,00	Kecamatan Pasar
	7.01.02.2.02	Penyelenggaraan Urusan Pemerintahan yang Tidak Dilaksanakan oleh Unit Kerja Perangkat Daerah yang Ada di Kecamatan						30.000.000,00						-		33.000.000,00	
		Jumlah Dokumen Perencanaan Kegiatan Pelayanan kepada Masyarakat di Kecamatan						30.000.000,00						-		33.000.000,00	
			Jumlah Dokumen Perencanaan Kegiatan Pelayanan kepada Masyarakat di Kecamatan	-		-	-	30.000.000,00							-	33.000.000,00	
	7.01.02.2.02.0001	Perencanaan Kegiatan Pelayanan kepada Masyarakat di Kecamatan						30.000.000,00			-	-	Good Governance			33.000.000,00	

NO	KODE	URUSAN / BIDANG URUSAN / PROGRAM / OUTCOME / KEGIATAN / SUBKEGIATAN OUTPUT	INDIKATOR	TARGET AKHIR RENSTRA	REALISASI 2025	PRAKIRAAN 2026	CAPAIAN KINERJA DAN KERANGKA PENDANAAN							KELOMPOK SASARAN	PRAKIRAAN MAJU 2028		PERANGKAT DAERAH PENANGGUNG JAWAB
							TARGET 2027	PAGU INDIKATIF	LOKASI	SUMBER DANA	PRIORITAS				TARGET	PAGU INDIKATIF	
											NASIONAL	PROVINSI	DAERAH				
(1)	(2)	(3)	(4)	(5)	(6)	(7)	(8)	(9)	(10)	(11)	(12)	(13)	(14)	(15)	(16)	(17)	(18)
		Tersusunnya Dokumen Perencanaan Kegiatan Pelayanan kepada Masyarakat di Kecamatan	Jumlah Dokumen Perencanaan Kegiatan Pelayanan kepada Masyarakat di Kecamatan	-		-	5 Dokumen	30.000.000,00	Kota Jambi	PENDAPATAN ASLI DAERAH (PAD)					-	33.000.000,00	Kecamatan Pasar
	7.01.02.2.04	Pelaksanaan Urusan Pemerintahan yang Dilimpahkan kepada Camat						30.000.000,00						-		33.000.000,00	
		Jumlah Dokumen Non Perizinan Usaha yang Dilaksanakan						30.000.000,00						-		33.000.000,00	
			Jumlah Dokumen Non Perizinan Usaha yang Dilaksanakan	-		-	-	30.000.000,00							-	33.000.000,00	
	7.01.02.2.04.0001	Pelaksanaan Urusan Pemerintahan yang Terkait dengan Pelayanan Perizinan Non Usaha						30.000.000,00			-	-	Good Governance			33.000.000,00	
		Terlaksananya Urusan Pemerintahan yang Terkait dengan Pelayanan Perizinan Non Usaha	Jumlah Dokumen Non Perizinan Usaha yang Dilaksanakan	-		-	5 Dokumen	30.000.000,00	Kota Jambi	PENDAPATAN ASLI DAERAH (PAD)					-	33.000.000,00	Kecamatan Pasar
3.	**7.01.04**	**PROGRAM KOORDINASI KETENTRAMAN DAN KETERTIBAN UMUM**						**100.000.000,00**								**110.000.000,00**	
			-	-		-	-	100.000.000,00							-	110.000.000,00	
	7.01.04.2.01	Koordinasi Upaya Penyelenggaraan Ketenteraman dan Ketertiban Umum						100.000.000,00						-		110.000.000,00	
		Persentase Peningkatan Pembinaan Sistem Keamanan Lingkungan						100.000.000,00						-		110.000.000,00	
			Jumlah Laporan Hasil Sinergitas dengan Kepolisian Negara Republik Indonesia, Tentara Nasional Indonesia dan Instansi Vertikal di Wilayah Kecamatan	-		-	-	100.000.000,00							-	110.000.000,00	
	7.01.04.2.01.0001	Sinergitas dengan Kepolisian Negara Republik Indonesia, Tentara Nasional Indonesia dan Instansi Vertikal di Wilayah Kecamatan						100.000.000,00			-	-	Ketentraman dan Ketertiban Umum			110.000.000,00	
		Terlaksananya Sinergitas dengan Kepolisian Negara Republik Indonesia, Tentara Nasional Indonesia dan Instansi Vertikal di Wilayah Kecamatan	Jumlah Laporan Hasil Sinergitas dengan Kepolisian Negara Republik Indonesia, Tentara Nasional Indonesia dan Instansi Vertikal di Wilayah Kecamatan	-		-	10 Laporan	100.000.000,00	Kota Jambi	PENDAPATAN ASLI DAERAH (PAD)					-	110.000.000,00	Kecamatan Pasar
4.	**7.01.05**	**PROGRAM PENYELENGGARAAN URUSAN PEMERINTAHAN UMUM**						**513.655.000,00**								**550.000.000,00**	
			-	-		-	-	513.655.000,00							-	550.000.000,00	
	7.01.05.2.01	Penyelenggaraan Urusan Pemerintahan Umum Sesuai Penugasan Kepala Daerah						513.655.000,00						-		550.000.000,00	
		Terwujudnya Pelaksanaan Penugasan Kepala Daerah						513.655.000,00						-		550.000.000,00	

NO	KODE	URUSAN / BIDANG URUSAN / PROGRAM / OUTCOME / KEGIATAN / SUBKEGIATAN OUTPUT	INDIKATOR	TARGET AKHIR RENSTRA	REALISASI 2025	PRAKIRAAN 2026	CAPAIAN KINERJA DAN KERANGKA PENDANAAN							KELOMPOK SASARAN	PRAKIRAAN MAJU 2028		PERANGKAT DAERAH PENANGGUNG JAWAB
							TARGET 2027	PAGU INDIKATIF	LOKASI	SUMBER DANA	PRIORITAS				TARGET	PAGU INDIKATIF	
											NASIONAL	PROVINSI	DAERAH				
(1)	(2)	(3)	(4)	(5)	(6)	(7)	(8)	(9)	(10)	(11)	(12)	(13)	(14)	(15)	(16)	(17)	(18)
			Jumlah Dokumen Semua Urusan Pemerintahan yang Bukan Merupakan Kewenangan Daerah dan Tidak Dilaksanakan oleh Instansi Vertikal	-		-	-	513.655.000,00							-	550.000.000,00	
	7.01.05.2.01.0007	Pelaksanaan Semua Urusan Pemerintahan yang Bukan Merupakan Kewenangan Daerah dan Tidak Dilaksanakan oleh Instansi Vertikal						513.655.000,00			-	-	Peningkatan Produktifitas, Pengembangan Pariwisata dan Investasi Daerah			550.000.000,00	
		Terlaksananya Semua Urusan Pemerintahan yang Bukan Merupakan Kewenangan Daerah dan Tidak Dilaksanakan oleh Instansi Vertikal	Jumlah Dokumen Semua Urusan Pemerintahan yang Bukan Merupakan Kewenangan Daerah dan Tidak Dilaksanakan oleh Instansi Vertikal	-		-	30 Dokumen	513.655.000,00	Kota Jambi	PENDAPATAN ASLI DAERAH (PAD)					-	550.000.000,00	Kecamatan Pasar
		Kelurahan Pasar						**404.000.000,00**								**444.400.000,00**	
	7	**UNSUR KEWILAYAHAN**						**404.000.000,00**								**444.400.000,00**	
	7.01	**KECAMATAN**						**404.000.000,00**								**444.400.000,00**	
5.	**7.01.03**	**PROGRAM PEMBERDAYAAN MASYARAKAT DESA DAN KELURAHAN**						**3.791.000.000,00**								**4.007.600.000,00**	
			-	-		-	-	404.000.000,00							-	444.400.000,00	
	7.01.03.2.02	Kegiatan Pemberdayaan Kelurahan						3.791.000.000,00						-		4.007.600.000,00	
		Persentase Peningkatan Pemberdayaan Masyarakat di kelurahan						3.791.000.000,00						-		4.007.600.000,00	
			Jumlah Lembaga Kemasyarakatan yang Berpartisipasi dalam Forum Musyawarah Perencanaan Pembangunan di Kelurahan	-		-	-	12.000.000,00							-	13.200.000,00	
			Jumlah Pokmas dan Ormas yang Melaksanakan Pemberdayaan Masyarakat di Kelurahan	-		-	-	3.775.000.000,00							-	3.990.000.000,00	
			Jumlah Sarana dan Prasarana Kelurahan yang Terbangun	-		-	-	4.000.000,00							-	4.400.000,00	
	7.01.03.2.02.0001	Peningkatan Partisipasi Masyarakat dalam Forum Musyawarah Perencanaan Pembangunan di Kelurahan						3.000.000,00			-	-	Peningkatan Pemberdayaan Masyarakat			3.300.000,00	
		Meningkatnya Partisipasi Masyarakat dalam Forum Musyawarah Perencanaan Pembangunan di Kelurahan	Jumlah Lembaga Kemasyarakatan yang Berpartisipasi dalam Forum Musyawarah Perencanaan Pembangunan di Kelurahan	-		-	5 Lembaga Kemasyarakatan	3.000.000,00	Provinsi Jambi || Kota Jambi || Kecamatan Pasar Jambi || Kelurahan Pasar Jambi || 0	PENDAPATAN ASLI DAERAH (PAD)					-	3.300.000,00	Kelurahan Pasar

NO	KODE	URUSAN / BIDANG URUSAN / PROGRAM / OUTCOME / KEGIATAN / SUBKEGIATAN OUTPUT	INDIKATOR	TARGET AKHIR RENSTRA	REALISASI 2025	PRAKIRAAN 2026	CAPAIAN KINERJA DAN KERANGKA PENDANAAN							KELOMPOK SASARAN	PRAKIRAAN MAJU 2028		PERANGKAT DAERAH PENANGGUNG JAWAB
							TARGET 2027	PAGU INDIKATIF	LOKASI	SUMBER DANA	PRIORITAS				TARGET	PAGU INDIKATIF	
											NASIONAL	PROVINSI	DAERAH				
(1)	(2)	(3)	(4)	(5)	(6)	(7)	(8)	(9)	(10)	(11)	(12)	(13)	(14)	(15)	(16)	(17)	(18)
	7.01.03.2.02.0002	Pembangunan Sarana dan Prasarana Kelurahan						1.000.000,00			-	-	Peningkatan Pemberdayaan Masyarakat			1.100.000,00	
		Terbangunnya Sarana dan Prasarana Kelurahan	Jumlah Sarana dan Prasarana Kelurahan yang Terbangun	-		-	1 Unit	1.000.000,00	Provinsi Jambi || Kota Jambi || Kecamatan Pasar Jambi || Kelurahan Pasar Jambi || 0	PENDAPATAN ASLI DAERAH (PAD)					-	1.100.000,00	Kelurahan Pasar
	7.01.03.2.02.0003	Pemberdayaan Masyarakat di Kelurahan						400.000.000,00			-	-	Peningkatan Pemberdayaan Masyarakat			440.000.000,00	
		Terlaksananya Pemberdayaan Masyarakat di Kelurahan	Jumlah Pokmas dan Ormas yang Melaksanakan Pemberdayaan Masyarakat di Kelurahan	-		-	8 Pokmas / Ormas	400.000.000,00	Provinsi Jambi || Kota Jambi || Kecamatan Pasar Jambi || Kelurahan Pasar Jambi || 0	PENDAPATAN ASLI DAERAH (PAD)					-	440.000.000,00	Kelurahan Pasar
		Kelurahan Beringin						**1.144.000.000,00**								**1.204.400.000,00**	
	7	**UNSUR KEWILAYAHAN**						**1.144.000.000,00**								**1.204.400.000,00**	
	7.01	**KECAMATAN**						**1.144.000.000,00**								**1.204.400.000,00**	
6.	**7.01.03**	**PROGRAM PEMBERDAYAAN MASYARAKAT DESA DAN KELURAHAN**						**3.791.000.000,00**								**4.007.600.000,00**	
			-	-		-	-	1.144.000.000,00							-	1.204.400.000,00	
	7.01.03.2.02	Kegiatan Pemberdayaan Kelurahan						3.791.000.000,00						-		4.007.600.000,00	
		Persentase Peningkatan Pemberdayaan Masyarakat di kelurahan						3.791.000.000,00						-		4.007.600.000,00	
			Jumlah Lembaga Kemasyarakatan yang Berpartisipasi dalam Forum Musyawarah Perencanaan Pembangunan di Kelurahan	-		-	-	12.000.000,00							-	13.200.000,00	
			Jumlah Pokmas dan Ormas yang Melaksanakan Pemberdayaan Masyarakat di Kelurahan	-		-	-	3.775.000.000,00							-	3.990.000.000,00	
			Jumlah Sarana dan Prasarana Kelurahan yang Terbangun	-		-	-	4.000.000,00							-	4.400.000,00	
	7.01.03.2.02.0001	Peningkatan Partisipasi Masyarakat dalam Forum Musyawarah Perencanaan Pembangunan di Kelurahan						3.000.000,00			-	-	Peningkatan Pemberdayaan Masyarakat			3.300.000,00	
		Meningkatnya Partisipasi Masyarakat dalam Forum Musyawarah Perencanaan Pembangunan di Kelurahan	Jumlah Lembaga Kemasyarakatan yang Berpartisipasi dalam Forum Musyawarah Perencanaan Pembangunan di Kelurahan	-		-	5 Lembaga Kemasyarakatan	3.000.000,00	Provinsi Jambi || Kota Jambi || Kecamatan Pasar Jambi || Kelurahan Beringin || 0	PENDAPATAN ASLI DAERAH (PAD)					-	3.300.000,00	Kelurahan Beringin

NO	KODE	URUSAN / BIDANG URUSAN / PROGRAM / OUTCOME / KEGIATAN / SUBKEGIATAN OUTPUT	INDIKATOR	TARGET AKHIR RENSTRA	REALISASI 2025	PRAKIRAAN 2026	CAPAIAN KINERJA DAN KERANGKA PENDANAAN							KELOMPOK SASARAN	PRAKIRAAN MAJU 2028		PERANGKAT DAERAH PENANGGUNG JAWAB
							TARGET 2027	PAGU INDIKATIF	LOKASI	SUMBER DANA	PRIORITAS				TARGET	PAGU INDIKATIF	
											NASIONAL	PROVINSI	DAERAH				
(1)	(2)	(3)	(4)	(5)	(6)	(7)	(8)	(9)	(10)	(11)	(12)	(13)	(14)	(15)	(16)	(17)	(18)
	7.01.03.2.02.0002	Pembangunan Sarana dan Prasarana Kelurahan						1.000.000,00			-	-	Peningkatan Pemberdayaan Masyarakat			1.100.000,00	
		Terbangunnya Sarana dan Prasarana Kelurahan	Jumlah Sarana dan Prasarana Kelurahan yang Terbangun	-		-	1 Unit	1.000.000,00	Provinsi Jambi || Kota Jambi || Kecamatan Pasar Jambi || Kelurahan Beringin || 0	PENDAPATAN ASLI DAERAH (PAD)					-	1.100.000,00	Kelurahan Beringin
	7.01.03.2.02.0003	Pemberdayaan Masyarakat di Kelurahan						1.140.000.000,00			-	-	Peningkatan Pemberdayaan Masyarakat			1.200.000.000,00	
		Terlaksananya Pemberdayaan Masyarakat di Kelurahan	Jumlah Pokmas dan Ormas yang Melaksanakan Pemberdayaan Masyarakat di Kelurahan	-		-	9 Pokmas / Ormas	1.140.000.000,00	Provinsi Jambi || Kota Jambi || Kecamatan Pasar Jambi || Kelurahan Beringin || 0	PENDAPATAN ASLI DAERAH (PAD)					-	1.200.000.000,00	Kelurahan Beringin
		Kelurahan Sungai Asam						**1.624.000.000,00**								**1.704.400.000,00**	
	7	**UNSUR KEWILAYAHAN**						**1.624.000.000,00**								**1.704.400.000,00**	
	7.01	**KECAMATAN**						**1.624.000.000,00**								**1.704.400.000,00**	
7.	**7.01.03**	**PROGRAM PEMBERDAYAAN MASYARAKAT DESA DAN KELURAHAN**						**3.791.000.000,00**								**4.007.600.000,00**	
			-	-		-	-	1.624.000.000,00							-	1.704.400.000,00	
	7.01.03.2.02	Kegiatan Pemberdayaan Kelurahan						3.791.000.000,00						-		4.007.600.000,00	
		Persentase Peningkatan Pemberdayaan Masyarakat di kelurahan						3.791.000.000,00						-		4.007.600.000,00	
			Jumlah Lembaga Kemasyarakatan yang Berpartisipasi dalam Forum Musyawarah Perencanaan Pembangunan di Kelurahan	-		-	-	12.000.000,00							-	13.200.000,00	
			Jumlah Pokmas dan Ormas yang Melaksanakan Pemberdayaan Masyarakat di Kelurahan	-		-	-	3.775.000.000,00							-	3.990.000.000,00	
			Jumlah Sarana dan Prasarana Kelurahan yang Terbangun	-		-	-	4.000.000,00							-	4.400.000,00	
	7.01.03.2.02.0001	Peningkatan Partisipasi Masyarakat dalam Forum Musyawarah Perencanaan Pembangunan di Kelurahan						3.000.000,00			-	-	Peningkatan Pemberdayaan Masyarakat			3.300.000,00	
		Meningkatnya Partisipasi Masyarakat dalam Forum Musyawarah Perencanaan Pembangunan di Kelurahan	Jumlah Lembaga Kemasyarakatan yang Berpartisipasi dalam Forum Musyawarah Perencanaan Pembangunan di Kelurahan	-		-	5 Lembaga Kemasyarakatan	3.000.000,00	Provinsi Jambi || Kota Jambi || Kecamatan Pasar Jambi || Kelurahan Sungai Asam || 0	PENDAPATAN ASLI DAERAH (PAD)					-	3.300.000,00	Kelurahan Sungai Asam

NO	KODE	URUSAN / BIDANG URUSAN / PROGRAM / OUTCOME / KEGIATAN / SUBKEGIATAN OUTPUT	INDIKATOR	TARGET AKHIR RENSTRA	REALISASI 2025	PRAKIRAAN 2026	CAPAIAN KINERJA DAN KERANGKA PENDANAAN							KELOMPOK SASARAN	PRAKIRAAN MAJU 2028		PERANGKAT DAERAH PENANGGUNG JAWAB
							TARGET 2027	PAGU INDIKATIF	LOKASI	SUMBER DANA	PRIORITAS				TARGET	PAGU INDIKATIF	
											NASIONAL	PROVINSI	DAERAH				
(1)	(2)	(3)	(4)	(5)	(6)	(7)	(8)	(9)	(10)	(11)	(12)	(13)	(14)	(15)	(16)	(17)	(18)
	7.01.03.2.02.0002	Pembangunan Sarana dan Prasarana Kelurahan						1.000.000,00			-	-	Peningkatan Pemberdayaan Masyarakat			1.100.000,00	
		Terbangunnya Sarana dan Prasarana Kelurahan	Jumlah Sarana dan Prasarana Kelurahan yang Terbangun	-		-	1 Unit	1.000.000,00	Provinsi Jambi || Kota Jambi || Kecamatan Pasar Jambi || Kelurahan Sungai Asam || 0	PENDAPATAN ASLI DAERAH (PAD)					-	1.100.000,00	Kelurahan Sungai Asam
	7.01.03.2.02.0003	Pemberdayaan Masyarakat di Kelurahan						1.620.000.000,00			-	-	Peningkatan Pemberdayaan Masyarakat			1.700.000.000,00	
		Terlaksananya Pemberdayaan Masyarakat di Kelurahan	Jumlah Pokmas dan Ormas yang Melaksanakan Pemberdayaan Masyarakat di Kelurahan	-		-	8 Pokmas / Ormas	1.620.000.000,00	Provinsi Jambi || Kota Jambi || Kecamatan Pasar Jambi || Kelurahan Sungai Asam || 0	PENDAPATAN ASLI DAERAH (PAD)					-	1.700.000.000,00	Kelurahan Sungai Asam
		Kelurahan Orang Kayo Hitam						**619.000.000,00**								**654.400.000,00**	
	7	**UNSUR KEWILAYAHAN**						**619.000.000,00**								**654.400.000,00**	
	7.01	**KECAMATAN**						**619.000.000,00**								**654.400.000,00**	
8.	**7.01.03**	**PROGRAM PEMBERDAYAAN MASYARAKAT DESA DAN KELURAHAN**						**3.791.000.000,00**								**4.007.600.000,00**	
			-	-		-	-	619.000.000,00							-	654.400.000,00	
	7.01.03.2.02	Kegiatan Pemberdayaan Kelurahan						3.791.000.000,00						-		4.007.600.000,00	
		Persentase Peningkatan Pemberdayaan Masyarakat di kelurahan						3.791.000.000,00						-		4.007.600.000,00	
			Jumlah Lembaga Kemasyarakatan yang Berpartisipasi dalam Forum Musyawarah Perencanaan Pembangunan di Kelurahan	-		-	-	12.000.000,00							-	13.200.000,00	
			Jumlah Pokmas dan Ormas yang Melaksanakan Pemberdayaan Masyarakat di Kelurahan	-		-	-	3.775.000.000,00							-	3.990.000.000,00	
			Jumlah Sarana dan Prasarana Kelurahan yang Terbangun	-		-	-	4.000.000,00							-	4.400.000,00	
	7.01.03.2.02.0001	Peningkatan Partisipasi Masyarakat dalam Forum Musyawarah Perencanaan Pembangunan di Kelurahan						3.000.000,00			-	-	Peningkatan Pemberdayaan Masyarakat			3.300.000,00	
		Meningkatnya Partisipasi Masyarakat dalam Forum Musyawarah Perencanaan Pembangunan di Kelurahan	Jumlah Lembaga Kemasyarakatan yang Berpartisipasi dalam Forum Musyawarah Perencanaan Pembangunan di Kelurahan	-		-	5 Lembaga Kemasyarakatan	3.000.000,00	Provinsi Jambi || Kota Jambi || Kecamatan Pasar Jambi || Kelurahan Orang Kayo Hitam || 0	PENDAPATAN ASLI DAERAH (PAD)					-	3.300.000,00	Kelurahan Orang Kayo Hitam

NO	KODE	URUSAN / BIDANG URUSAN / PROGRAM / OUTCOME / KEGIATAN / SUBKEGIATAN OUTPUT	INDIKATOR	TARGET AKHIR RENSTRA	REALISASI 2025	PRAKIRAAN 2026	CAPAIAN KINERJA DAN KERANGKA PENDANAAN							KELOMPOK SASARAN	PRAKIRAAN MAJU 2028		PERANGKAT DAERAH PENANGGUNG JAWAB
							TARGET 2027	PAGU INDIKATIF	LOKASI	SUMBER DANA	PRIORITAS				TARGET	PAGU INDIKATIF	
											NASIONAL	PROVINSI	DAERAH				
(1)	(2)	(3)	(4)	(5)	(6)	(7)	(8)	(9)	(10)	(11)	(12)	(13)	(14)	(15)	(16)	(17)	(18)
	7.01.03.2.02.0002	Pembangunan Sarana dan Prasarana Kelurahan						1.000.000,00			-	-	Peningkatan Pemberdayaan Masyarakat			1.100.000,00	
		Terbangunnya Sarana dan Prasarana Kelurahan	Jumlah Sarana dan Prasarana Kelurahan yang Terbangun	-		-	1 Unit	1.000.000,00	Provinsi Jambi || Kota Jambi || Kecamatan Pasar Jambi || Kelurahan Orang Kayo Hitam || 0	PENDAPATAN ASLI DAERAH (PAD)					-	1.100.000,00	Kelurahan Orang Kayo Hitam
	7.01.03.2.02.0003	Pemberdayaan Masyarakat di Kelurahan						615.000.000,00			-	-	Peningkatan Pemberdayaan Masyarakat			650.000.000,00	
		Terlaksananya Pemberdayaan Masyarakat di Kelurahan	Jumlah Pokmas dan Ormas yang Melaksanakan Pemberdayaan Masyarakat di Kelurahan	-		-	8 Pokmas / Ormas	615.000.000,00	Provinsi Jambi || Kota Jambi || Kecamatan Pasar Jambi || Kelurahan Orang Kayo Hitam || 0	PENDAPATAN ASLI DAERAH (PAD)					-	650.000.000,00	Kelurahan Orang Kayo Hitam
	J U M L A H							**11.373.905.000,00**								**12.783.350.000,00**	

RENCANA KERJA ORGANISASI PERANGKAT DAERAH (RENJA OPD)
KECAMATAN JAMBI SELATAN KOTA JAMBI
TAHUN 2027

NO	KODE	URUSAN / BIDANG URUSAN / PROGRAM / OUTCOME / KEGIATAN / SUBKEGIATAN OUTPUT	INDIKATOR	TARGET AKHIR RENSTRA	REALISASI 2025	PRAKIRAAN 2026	CAPAIAN KINERJA DAN KERANGKA PENDANAAN							KELOMPOK SASARAN	PRAKIRAAN MAJU 2028		PERANGKAT DAERAH PENANGGUNG JAWAB
							TARGET 2027	PAGU INDIKATIF	LOKASI	SUMBER DANA	PRIORITAS				TARGET	PAGU INDIKATIF	
											NASIONAL	PROVINSI	DAERAH				
(1)	(2)	(3)	(4)	(5)	(6)	(7)	(8)	(9)	(10)	(11)	(12)	(13)	(14)	(15)	(16)	(17)	(18)
		Kecamatan Jambi Selatan						**12.736.861.504,00**								**14.010.547.650,00**	
	7	**UNSUR KEWILAYAHAN**						**12.736.861.504,00**								**14.010.547.650,00**	
	7.01	**KECAMATAN**						**12.736.861.504,00**								**14.010.547.650,00**	
1.	**7.01.01**	**PROGRAM PENUNJANG URUSAN PEMERINTAHAN DAERAH KABUPATEN/KOTA**						**9.009.939.159,00**								**9.910.933.072,00**	
			Indeks Reformasi Birokrasi Perangkat Daerah	-		-	100 Persen	8.736.653.752,00							-	9.610.319.124,00	
			Indeks Reformasi Birokrasi Perangkat Daerah	-		-	100 Persen	265.545.924,00							-	292.100.516,00	
	7.01.01.2.01	Perencanaan, Penganggaran, dan Evaluasi Kinerja Perangkat Daerah						125.442.164,00						Indeks Reformasi Birokrasi Perangkat Daerah		137.986.379,00	
		Nilai AKIP Kecamatan						125.442.164,00						Indeks Reformasi Birokrasi Perangkat Daerah		137.986.379,00	
			Jumlah Dokumen DPA-SKPD dan Laporan Hasil Koordinasi Penyusunan Dokumen DPA-SKPD	-		-	-	7.739.483,00							-	8.513.432,00	
			Jumlah Dokumen Perencanaan Perangkat Daerah	-		-	-	70.578.968,00							-	77.636.860,00	
			Jumlah Dokumen Perubahan DPA-SKPD dan Laporan Hasil Koordinasi Penyusunan Dokumen Perubahan DPA-SKPD	-		-	-	6.749.483,00							-	7.424.432,00	
			Jumlah Dokumen Perubahan RKA-SKPD dan Laporan Hasil Koordinasi Penyusunan Dokumen Perubahan RKA-SKPD	-		-	-	7.739.483,00							-	8.513.432,00	
			Jumlah Dokumen RKA-SKPD dan Laporan Hasil Koordinasi Penyusunan Dokumen RKA-SKPD	-		-	-	6.584.481,00							-	7.242.930,00	
			Jumlah Laporan Capaian Kinerja dan Ikhtisar Realisasi Kinerja SKPD dan Laporan Hasil Koordinasi Penyusunan Laporan Capaian Kinerja dan Ikhtisar Realisasi Kinerja SKPD	-		-	-	26.050.266,00							-	28.655.293,00	

NO	KODE	URUSAN / BIDANG URUSAN / PROGRAM / OUTCOME / KEGIATAN / SUBKEGIATAN OUTPUT	INDIKATOR	TARGET AKHIR RENSTRA	REALISASI 2025	PRAKIRAAN 2026	CAPAIAN KINERJA DAN KERANGKA PENDANAAN							KELOMPOK SASARAN	PRAKIRAAN MAJU 2028		PERANGKAT DAERAH PENANGGUNG JAWAB
							TARGET 2027	PAGU INDIKATIF	LOKASI	SUMBER DANA	PRIORITAS				TARGET	PAGU INDIKATIF	
											NASIONAL	PROVINSI	DAERAH				
(1)	(2)	(3)	(4)	(5)	(6)	(7)	(8)	(9)	(10)	(11)	(12)	(13)	(14)	(15)	(16)	(17)	(18)
	7.01.01.2.01.0001	Penyusunan Dokumen Perencanaan Perangkat Daerah						70.578.968,00			8.Memperkuat penyelarasan kehidupan yang harmonis dengan lingkungan, alam, dan budaya serta peningkatan toleransi antarumat beragama untuk mencapai masyarakat yang adil dan makmur.	-	Peningkatan Kualitas Perkotaan yang Berkelanjutan			77.636.860,00	
		Tersusunnya Dokumen Perencanaan Perangkat Daerah	Jumlah Dokumen Perencanaan Perangkat Daerah	-		-	4 Dokumen	70.578.968,00	Provinsi Jambi || Kota Jambi || Kecamatan Jambi Selatan || Kelurahan Pakuan Baru || 0	PENDAPATAN ASLI DAERAH (PAD)					-	77.636.860,00	Kecamatan Jambi Selatan
	7.01.01.2.01.0002	Koordinasi dan Penyusunan Dokumen RKA-SKPD						6.584.481,00			8.Memperkuat penyelarasan kehidupan yang harmonis dengan lingkungan, alam, dan budaya serta peningkatan toleransi antarumat beragama untuk mencapai masyarakat yang adil dan makmur.	-	Peningkatan Kualitas Perkotaan yang Berkelanjutan			7.242.930,00	
		Tersedianya Dokumen RKA-SKPD dan Laporan Hasil Koordinasi Penyusunan Dokumen RKA-SKPD	Jumlah Dokumen RKA-SKPD dan Laporan Hasil Koordinasi Penyusunan Dokumen RKA-SKPD	-		-	4 Dokumen	6.584.481,00	Provinsi Jambi || Kota Jambi || Kecamatan Jambi Selatan || Kelurahan Pakuan Baru || 0	PENDAPATAN ASLI DAERAH (PAD)					-	7.242.930,00	Kecamatan Jambi Selatan

NO	KODE	URUSAN / BIDANG URUSAN / PROGRAM / OUTCOME / KEGIATAN / SUBKEGIATAN OUTPUT	INDIKATOR	TARGET AKHIR RENSTRA	REALISASI 2025	PRAKIRAAN 2026	CAPAIAN KINERJA DAN KERANGKA PENDANAAN							KELOMPOK SASARAN	PRAKIRAAN MAJU 2028		PERANGKAT DAERAH PENANGGUNG JAWAB
							TARGET 2027	PAGU INDIKATIF	LOKASI	SUMBER DANA	PRIORITAS				TARGET	PAGU INDIKATIF	
											NASIONAL	PROVINSI	DAERAH				
(1)	(2)	(3)	(4)	(5)	(6)	(7)	(8)	(9)	(10)	(11)	(12)	(13)	(14)	(15)	(16)	(17)	(18)
	7.01.01.2.01.0003	Koordinasi dan Penyusunan Dokumen Perubahan RKA-SKPD						7.739.483,00			8.Memperkuat penyelarasan kehidupan yang harmonis dengan lingkungan, alam, dan budaya serta peningkatan toleransi antarumat beragama untuk mencapai masyarakat yang adil dan makmur.	-	Peningkatan Kualitas Perkotaan yang Berkelanjutan			8.513.432,00	
		Tersedianya Dokumen Perubahan RKA-SKPD dan Laporan Hasil Koordinasi Penyusunan Dokumen Perubahan RKA-SKPD	Jumlah Dokumen Perubahan RKA-SKPD dan Laporan Hasil Koordinasi Penyusunan Dokumen Perubahan RKA-SKPD	-		-	4 Dokumen	7.739.483,00	Provinsi Jambi || Kota Jambi || Kecamatan Jambi Selatan || Kelurahan Pakuan Baru || 0	Pajak Daerah					-	8.513.432,00	Kecamatan Jambi Selatan
	7.01.01.2.01.0004	Koordinasi dan Penyusunan DPA-SKPD						7.739.483,00			8.Memperkuat penyelarasan kehidupan yang harmonis dengan lingkungan, alam, dan budaya serta peningkatan toleransi antarumat beragama untuk mencapai masyarakat yang adil dan makmur.	-	Peningkatan Kualitas Perkotaan yang Berkelanjutan			8.513.432,00	
		Tersedianya Dokumen DPA-SKPD dan Laporan Hasil Koordinasi Penyusunan Dokumen DPA-SKPD	Jumlah Dokumen DPA-SKPD dan Laporan Hasil Koordinasi Penyusunan Dokumen DPA-SKPD	-		-	4 Dokumen	7.739.483,00	Provinsi Jambi || Kota Jambi || Kecamatan Jambi Selatan || Kelurahan Pakuan Baru || 0	Pajak Daerah					-	8.513.432,00	Kecamatan Jambi Selatan

NO	KODE	URUSAN / BIDANG URUSAN / PROGRAM / OUTCOME / KEGIATAN / SUBKEGIATAN OUTPUT	INDIKATOR	TARGET AKHIR RENSTRA	REALISASI 2025	PRAKIRAAN 2026	CAPAIAN KINERJA DAN KERANGKA PENDANAAN							KELOMPOK SASARAN	PRAKIRAAN MAJU 2028		PERANGKAT DAERAH PENANGGUNG JAWAB
							TARGET 2027	PAGU INDIKATIF	LOKASI	SUMBER DANA	PRIORITAS				TARGET	PAGU INDIKATIF	
											NASIONAL	PROVINSI	DAERAH				
(1)	(2)	(3)	(4)	(5)	(6)	(7)	(8)	(9)	(10)	(11)	(12)	(13)	(14)	(15)	(16)	(17)	(18)
	7.01.01.2.01.0005	Koordinasi dan Penyusunan Perubahan DPA- SKPD						6.749.483,00			8.Memperkuat penyelarasan kehidupan yang harmonis dengan lingkungan, alam, dan budaya serta peningkatan toleransi antarumat beragama untuk mencapai masyarakat yang adil dan makmur.	-	Peningkatan Kualitas Perkotaan yang Berkelanjutan			7.424.432,00	
		Tersedianya Dokumen Perubahan DPA-SKPD dan Laporan Hasil Koordinasi Penyusunan Dokumen Perubahan DPA-SKPD	Jumlah Dokumen Perubahan DPA-SKPD dan Laporan Hasil Koordinasi Penyusunan Dokumen Perubahan DPA-SKPD	-		-	4 Dokumen	6.749.483,00	Provinsi Jambi || Kota Jambi || Kecamatan Jambi Selatan || Kelurahan Pakuan Baru || 0	Pajak Daerah					-	7.424.432,00	Kecamatan Jambi Selatan
	7.01.01.2.01.0006	Koordinasi dan Penyusunan Laporan Capaian Kinerja dan Ikhtisar Realisasi Kinerja SKPD						26.050.266,00			8.Memperkuat penyelarasan kehidupan yang harmonis dengan lingkungan, alam, dan budaya serta peningkatan toleransi antarumat beragama untuk mencapai masyarakat yang adil dan makmur.	-	Peningkatan Kualitas Perkotaan yang Berkelanjutan			28.655.293,00	
		Tersedianya Laporan Capaian Kinerja dan Ikhtisar Realisasi Kinerja SKPD dan Laporan Hasil Koordinasi Penyusunan Laporan Capaian Kinerja dan Ikhtisar Realisasi Kinerja SKPD	Jumlah Laporan Capaian Kinerja dan Ikhtisar Realisasi Kinerja SKPD dan Laporan Hasil Koordinasi Penyusunan Laporan Capaian Kinerja dan Ikhtisar Realisasi Kinerja SKPD	-		-	12 Laporan	26.050.266,00	Provinsi Jambi || Kota Jambi || Kecamatan Jambi Selatan || Kelurahan Pakuan Baru || 0	Pajak Daerah					-	28.655.293,00	Kecamatan Jambi Selatan
	7.01.01.2.02	Administrasi Keuangan Perangkat Daerah						7.646.639.216,00						Indeks Reformasi Birokrasi Perangkat Daerah		8.411.303.137,00	
		Tertib Administrasi Keuangan						7.646.639.216,00						Indeks Reformasi Birokrasi Perangkat Daerah		8.411.303.137,00	

NO	KODE	URUSAN / BIDANG URUSAN / PROGRAM / OUTCOME / KEGIATAN / SUBKEGIATAN OUTPUT	INDIKATOR	TARGET AKHIR RENSTRA	REALISASI 2025	PRAKIRAAN 2026	CAPAIAN KINERJA DAN KERANGKA PENDANAAN							KELOMPOK SASARAN	PRAKIRAAN MAJU 2028		PERANGKAT DAERAH PENANGGUNG JAWAB
							TARGET 2027	PAGU INDIKATIF	LOKASI	SUMBER DANA	PRIORITAS				TARGET	PAGU INDIKATIF	
											NASIONAL	PROVINSI	DAERAH				
(1)	(2)	(3)	(4)	(5)	(6)	(7)	(8)	(9)	(10)	(11)	(12)	(13)	(14)	(15)	(16)	(17)	(18)
			Jumlah Dokumen Hasil Penyediaan Administrasi Pelaksanaan Tugas ASN	-		-	-	1.488.674,00							-	1.637.541,00	
			Jumlah Dokumen Penatausahaan dan Pengujian/Verifikasi Keuangan SKPD	-		-	-	501.468.000,00							-	551.614.800,00	
			Jumlah Laporan Keuangan Bulanan/ Triwulanan/ Semesteran SKPD dan Laporan Koordinasi Penyusunan Laporan Keuangan Bulanan/Triwulanan/Semesteran SKPD	-		-	-	6.280.362,00							-	6.908.398,00	
			Jumlah Orang yang Menerima Gaji dan Tunjangan ASN	-		-	-	7.137.402.180,00							-	7.851.142.398,00	
	7.01.01.2.02.0001	Penyediaan Gaji dan Tunjangan ASN						7.137.402.180,00			3.Melanjutkan pengembangan infrastruktur dan meningkatkan lapangan kerja yang berkualitas, mendorong kewirausahaan, mengembangkan industri kreatif serta mengembangkan agromaritim industri di sentra produksi melalui peran aktif koperasi.	-	Peningkatan Kualitas Perkotaan yang Berkelanjutan			7.851.142.398,00	
		Tersedianya Gaji dan Tunjangan ASN	Jumlah Orang yang Menerima Gaji dan Tunjangan ASN	-		-	80 Orang/bulan	7.137.402.180,00	Provinsi Jambi || Kota Jambi || Kecamatan Jambi Selatan || Kelurahan Pakuan Baru || 0	Pajak Daerah					-	7.851.142.398,00	Kecamatan Jambi Selatan

NO	KODE	URUSAN / BIDANG URUSAN / PROGRAM / OUTCOME / KEGIATAN / SUBKEGIATAN OUTPUT	INDIKATOR	TARGET AKHIR RENSTRA	REALISASI 2025	PRAKIRAAN 2026	CAPAIAN KINERJA DAN KERANGKA PENDANAAN							KELOMPOK SASARAN	PRAKIRAAN MAJU 2028		PERANGKAT DAERAH PENANGGUNG JAWAB
							TARGET 2027	PAGU INDIKATIF	LOKASI	SUMBER DANA	PRIORITAS				TARGET	PAGU INDIKATIF	
											NASIONAL	PROVINSI	DAERAH				
(1)	(2)	(3)	(4)	(5)	(6)	(7)	(8)	(9)	(10)	(11)	(12)	(13)	(14)	(15)	(16)	(17)	(18)
	7.01.01.2.02.0002	Penyediaan Administrasi Pelaksanaan Tugas ASN						1.488.674,00			3.Melanjutkan pengembangan infrastruktur dan meningkatkan lapangan kerja yang berkualitas, mendorong kewirausahaan, mengembangkan industri kreatif serta mengembangkan agromaritim industri di sentra produksi melalui peran aktif koperasi.	-	Peningkatan Kualitas Perkotaan yang Berkelanjutan			1.637.541,00	
		Tersedianya Administrasi Pelaksanaan Tugas ASN	Jumlah Dokumen Hasil Penyediaan Administrasi Pelaksanaan Tugas ASN	-		-	3 Dokumen	1.488.674,00	Provinsi Jambi || Kota Jambi || Kecamatan Jambi Selatan || Kelurahan Pakuan Baru || 0	Pajak Daerah					-	1.637.541,00	Kecamatan Jambi Selatan
	7.01.01.2.02.0003	Pelaksanaan Penatausahaan danPengujian/Verifikasi Keuangan SKPD						501.468.000,00			3.Melanjutkan pengembangan infrastruktur dan meningkatkan lapangan kerja yang berkualitas, mendorong kewirausahaan, mengembangkan industri kreatif serta mengembangkan agromaritim industri di sentra produksi melalui peran aktif koperasi.	-	Peningkatan Kualitas Perkotaan yang Berkelanjutan			551.614.800,00	
		Terlaksananya Penatausahaan dan Pengujian/Verifikasi Keuangan SKPD	Jumlah Dokumen Penatausahaan dan Pengujian/Verifikasi Keuangan SKPD	-		-	12 Dokumen	501.468.000,00	Provinsi Jambi || Kota Jambi || Kecamatan Jambi Selatan || Kelurahan Pakuan Baru || 0	Pajak Daerah					-	551.614.800,00	Kecamatan Jambi Selatan

NO	KODE	URUSAN / BIDANG URUSAN / PROGRAM / OUTCOME / KEGIATAN / SUBKEGIATAN OUTPUT	INDIKATOR	TARGET AKHIR RENSTRA	REALISASI 2025	PRAKIRAAN 2026	CAPAIAN KINERJA DAN KERANGKA PENDANAAN							KELOMPOK SASARAN	PRAKIRAAN MAJU 2028		PERANGKAT DAERAH PENANGGUNG JAWAB
							TARGET 2027	PAGU INDIKATIF	LOKASI	SUMBER DANA	PRIORITAS				TARGET	PAGU INDIKATIF	
											NASIONAL	PROVINSI	DAERAH				
(1)	(2)	(3)	(4)	(5)	(6)	(7)	(8)	(9)	(10)	(11)	(12)	(13)	(14)	(15)	(16)	(17)	(18)
	7.01.01.2.02.0007	Koordinasi dan Penyusunan Laporan Keuangan Bulanan/ Triwulanan/ Semesteran SKPD						6.280.362,00			3.Melanjutkan pengembangan infrastruktur dan meningkatkan lapangan kerja yang berkualitas, mendorong kewirausahaan, mengembangkan industri kreatif serta mengembangkan agromaritim industri di sentra produksi melalui peran aktif koperasi.	-	Peningkatan Kualitas Perkotaan yang Berkelanjutan			6.908.398,00	
		Tersedianya Laporan Keuangan Bulanan/Triwulanan/Semesteran SKPD dan Laporan Koordinasi Penyusunan Laporan Keuangan Bulanan/Triwulanan/Semesteran SKPD	Jumlah Laporan Keuangan Bulanan/ Triwulanan/ Semesteran SKPD dan Laporan Koordinasi Penyusunan Laporan Keuangan Bulanan/Triwulanan/Semesteran SKPD	-		-	12 Laporan	6.280.362,00	Provinsi Jambi || Kota Jambi || Kecamatan Jambi Selatan || Kelurahan Pakuan Baru || 0	Pajak Daerah						-	6.908.398,00	Kecamatan Jambi Selatan
	7.01.01.2.03	Administrasi Barang Milik Daerah pada Perangkat Daerah						42.108.000,00						Indeks Reformasi Birokrasi Perangkat Daerah		46.318.800,00	
		Tertib Administrasi Barang Milik Daerah						42.108.000,00						Indeks Reformasi Birokrasi Perangkat Daerah		46.318.800,00	
			Jumlah Laporan Penatausahaan Barang Milik Daerah pada SKPD	-		-	-	42.108.000,00							-	46.318.800,00	

NO	KODE	URUSAN / BIDANG URUSAN / PROGRAM / OUTCOME / KEGIATAN / SUBKEGIATAN OUTPUT	INDIKATOR	TARGET AKHIR RENSTRA	REALISASI 2025	PRAKIRAAN 2026	CAPAIAN KINERJA DAN KERANGKA PENDANAAN							KELOMPOK SASARAN	PRAKIRAAN MAJU 2028		PERANGKAT DAERAH PENANGGUNG JAWAB
							TARGET 2027	PAGU INDIKATIF	LOKASI	SUMBER DANA	PRIORITAS				TARGET	PAGU INDIKATIF	
											NASIONAL	PROVINSI	DAERAH				
(1)	(2)	(3)	(4)	(5)	(6)	(7)	(8)	(9)	(10)	(11)	(12)	(13)	(14)	(15)	(16)	(17)	(18)
	7.01.01.2.03.0006	Penatausahaan Barang Milik Daerah pada SKPD						42.108.000,00			3.Melanjutkan pengembangan infrastruktur dan meningkatkan lapangan kerja yang berkualitas, mendorong kewirausahaan, mengembangkan industri kreatif serta mengembangkan agromaritim industri di sentra produksi melalui peran aktif koperasi.	-	Peningkatan Kualitas Perkotaan yang Berkelanjutan			46.318.800,00	
		Terlaksananya Penatausahaan Barang Milik Daerah pada SKPD	Jumlah Laporan Penatausahaan Barang Milik Daerah pada SKPD	-		-	12 Laporan	42.108.000,00	Provinsi Jambi || Kota Jambi || Kecamatan Jambi Selatan || Kelurahan Pakuan Baru || 0	Pajak Daerah					-	46.318.800,00	Kecamatan Jambi Selatan
	7.01.01.2.05	Administrasi Kepegawaian Perangkat Daerah						83.325.000,00						Indeks Reformasi Birokrasi Perangkat Daerah		91.657.500,00	
		Tertib Administrasi Kepegawaian						83.325.000,00						Indeks Reformasi Birokrasi Perangkat Daerah		91.657.500,00	
			Jumlah Orang yang Mengikuti Bimbingan Teknis Implementasi Peraturan Perundang-Undangan	-		-	-	13.200.000,00							-	14.520.000,00	
			Jumlah Paket Pakaian Dinas beserta Atribut Kelengkapan	-		-	-	70.125.000,00							-	77.137.500,00	

NO	KODE	URUSAN / BIDANG URUSAN / PROGRAM / OUTCOME / KEGIATAN / SUBKEGIATAN OUTPUT	INDIKATOR	TARGET AKHIR RENSTRA	REALISASI 2025	PRAKIRAAN 2026	CAPAIAN KINERJA DAN KERANGKA PENDANAAN							KELOMPOK SASARAN	PRAKIRAAN MAJU 2028		PERANGKAT DAERAH PENANGGUNG JAWAB
							TARGET 2027	PAGU INDIKATIF	LOKASI	SUMBER DANA	PRIORITAS				TARGET	PAGU INDIKATIF	
											NASIONAL	PROVINSI	DAERAH				
(1)	(2)	(3)	(4)	(5)	(6)	(7)	(8)	(9)	(10)	(11)	(12)	(13)	(14)	(15)	(16)	(17)	(18)
	7.01.01.2.05.0002	Pengadaan Pakaian Dinas beserta Atribut Kelengkapannya						70.125.000,00			3.Melanjutkan pengembangan infrastruktur dan meningkatkan lapangan kerja yang berkualitas, mendorong kewirausahaan, mengembangkan industri kreatif serta mengembangkan agromaritim industri di sentra produksi melalui peran aktif koperasi.	-	Peningkatan Kualitas Perkotaan yang Berkelanjutan			77.137.500,00	
		Tersedianya Pakaian Dinas beserta Atribut Kelengkapan	Jumlah Paket Pakaian Dinas beserta Atribut Kelengkapan	-		-	80 Paket	70.125.000,00	Provinsi Jambi || Kota Jambi || Kecamatan Jambi Selatan || Kelurahan Pakuan Baru || 0	Pajak Daerah					-	77.137.500,00	Kecamatan Jambi Selatan
	7.01.01.2.05.0011	Bimbingan Teknis Implementasi Peraturan Perundang-Undangan						13.200.000,00			3.Melanjutkan pengembangan infrastruktur dan meningkatkan lapangan kerja yang berkualitas, mendorong kewirausahaan, mengembangkan industri kreatif serta mengembangkan agromaritim industri di sentra produksi melalui peran aktif koperasi.	-	Peningkatan Kualitas Perkotaan yang Berkelanjutan			14.520.000,00	
		Terlaksananya Bimbingan Teknis Implementasi Peraturan Perundang-Undangan	Jumlah Orang yang Mengikuti Bimbingan Teknis Implementasi Peraturan Perundang-Undangan	-		-	2 Orang	13.200.000,00	Provinsi Jambi || Kota Jambi || Kecamatan Jambi Selatan || Kelurahan Pakuan Baru || 0	Pajak Daerah					-	14.520.000,00	Kecamatan Jambi Selatan
	7.01.01.2.06	Administrasi Umum Perangkat Daerah						265.545.924,00						Indeks Reformasi Birokrasi Perangkat Daerah		292.100.516,00	

NO	KODE	URUSAN / BIDANG URUSAN / PROGRAM / OUTCOME / KEGIATAN / SUBKEGIATAN OUTPUT	INDIKATOR	TARGET AKHIR RENSTRA	REALISASI 2025	PRAKIRAAN 2026	CAPAIAN KINERJA DAN KERANGKA PENDANAAN							KELOMPOK SASARAN	PRAKIRAAN MAJU 2028		PERANGKAT DAERAH PENANGGUNG JAWAB
							TARGET 2027	PAGU INDIKATIF	LOKASI	SUMBER DANA	PRIORITAS				TARGET	PAGU INDIKATIF	
											NASIONAL	PROVINSI	DAERAH				
(1)	(2)	(3)	(4)	(5)	(6)	(7)	(8)	(9)	(10)	(11)	(12)	(13)	(14)	(15)	(16)	(17)	(18)
		Tertib Administrasi Umum						265.545.924,00						Indeks Reformasi Birokrasi Perangkat Daerah		292.100.516,00	
			Jumlah Laporan Fasilitasi Kunjungan Tamu	-		-	-	15.581.500,00							-	17.139.650,00	
			Jumlah Laporan Penyelenggaraan Rapat Koordinasi dan Konsultasi SKPD	-		-	-	165.000.000,00							-	181.500.000,00	
			Jumlah Paket Bahan Logistik Kantor yang Disediakan	-		-	-	39.100.683,00							-	43.010.751,00	
			Jumlah Paket Barang Cetakan dan Penggandaan yang Disediakan	-		-	-	5.763.120,00							-	6.339.432,00	
			Jumlah Paket Komponen Instalasi Listrik/Penerangan Bangunan Kantor yang Disediakan	-		-	-	9.575.621,00							-	10.533.183,00	
			Jumlah Paket Peralatan dan Perlengkapan Kantor yang Disediakan	-		-	-	30.525.000,00							-	33.577.500,00	
	7.01.01.2.06.0001	Penyediaan Komponen InstalasiListrik/Penerangan Bangunan Kantor						9.575.621,00			3.Melanjutkan pengembangan infrastruktur dan meningkatkan lapangan kerja yang berkualitas, mendorong kewirausahaan, mengembangkan industri kreatif serta mengembangkan agromaritim industri di sentra produksi melalui peran aktif koperasi.	-	Peningkatan Kualitas Perkotaan yang Berkelanjutan			10.533.183,00	
		Tersedianya Komponen Instalasi Listrik/Penerangan Bangunan Kantor	Jumlah Paket Komponen Instalasi Listrik/Penerangan Bangunan Kantor yang Disediakan	-		-	10 Paket	9.575.621,00	Provinsi Jambi || Kota Jambi || Kecamatan Jambi Selatan || Kelurahan Pakuan Baru || 0	Pajak Daerah					-	10.533.183,00	Kecamatan Jambi Selatan

NO	KODE	URUSAN / BIDANG URUSAN / PROGRAM / OUTCOME / KEGIATAN / SUBKEGIATAN OUTPUT	INDIKATOR	TARGET AKHIR RENSTRA	REALISASI 2025	PRAKIRAAN 2026	CAPAIAN KINERJA DAN KERANGKA PENDANAAN							KELOMPOK SASARAN	PRAKIRAAN MAJU 2028		PERANGKAT DAERAH PENANGGUNG JAWAB
							TARGET 2027	PAGU INDIKATIF	LOKASI	SUMBER DANA	PRIORITAS				TARGET	PAGU INDIKATIF	
											NASIONAL	PROVINSI	DAERAH				
(1)	(2)	(3)	(4)	(5)	(6)	(7)	(8)	(9)	(10)	(11)	(12)	(13)	(14)	(15)	(16)	(17)	(18)
	7.01.01.2.06.0002	Penyediaan Peralatan dan Perlengkapan Kantor						30.525.000,00			3.Melanjutkan pengembangan infrastruktur dan meningkatkan lapangan kerja yang berkualitas, mendorong kewirausahaan, mengembangkan industri kreatif serta mengembangkan agromaritim industri di sentra produksi melalui peran aktif koperasi.	-	Peningkatan Kualitas Perkotaan yang Berkelanjutan			33.577.500,00	
		Tersedianya Peralatan dan Perlengkapan Kantor	Jumlah Paket Peralatan dan Perlengkapan Kantor yang Disediakan	-		-	2 Paket	30.525.000,00	Provinsi Jambi || Kota Jambi || Kecamatan Jambi Selatan || Kelurahan Pakuan Baru || 0	Pajak Daerah					-	33.577.500,00	Kecamatan Jambi Selatan
	7.01.01.2.06.0004	Penyediaan Bahan Logistik Kantor						39.100.683,00			3.Melanjutkan pengembangan infrastruktur dan meningkatkan lapangan kerja yang berkualitas, mendorong kewirausahaan, mengembangkan industri kreatif serta mengembangkan agromaritim industri di sentra produksi melalui peran aktif koperasi.	-	Peningkatan Kualitas Perkotaan yang Berkelanjutan			43.010.751,00	
		Tersedianya Bahan Logistik Kantor	Jumlah Paket Bahan Logistik Kantor yang Disediakan	-		-	12 Paket	39.100.683,00	Provinsi Jambi || Kota Jambi || Kecamatan Jambi Selatan || Kelurahan Pakuan Baru || 0	Pajak Daerah					-	43.010.751,00	Kecamatan Jambi Selatan

NO	KODE	URUSAN / BIDANG URUSAN / PROGRAM / OUTCOME / KEGIATAN / SUBKEGIATAN OUTPUT	INDIKATOR	TARGET AKHIR RENSTRA	REALISASI 2025	PRAKIRAAN 2026	CAPAIAN KINERJA DAN KERANGKA PENDANAAN							KELOMPOK SASARAN	PRAKIRAAN MAJU 2028		PERANGKAT DAERAH PENANGGUNG JAWAB
							TARGET 2027	PAGU INDIKATIF	LOKASI	SUMBER DANA	PRIORITAS				TARGET	PAGU INDIKATIF	
											NASIONAL	PROVINSI	DAERAH				
(1)	(2)	(3)	(4)	(5)	(6)	(7)	(8)	(9)	(10)	(11)	(12)	(13)	(14)	(15)	(16)	(17)	(18)
	7.01.01.2.06.0005	Penyediaan Barang Cetakan dan Penggandaan						5.763.120,00			3.Melanjutkan pengembangan infrastruktur dan meningkatkan lapangan kerja yang berkualitas, mendorong kewirausahaan, mengembangkan industri kreatif serta mengembangkan agromaritim industri di sentra produksi melalui peran aktif koperasi.	-	Peningkatan Kualitas Perkotaan yang Berkelanjutan			6.339.432,00	
		Tersedianya Barang Cetakan dan Penggandaan	Jumlah Paket Barang Cetakan dan Penggandaan yang Disediakan	-		-	4 Paket	5.763.120,00	Provinsi Jambi || Kota Jambi || Kecamatan Jambi Selatan || Kelurahan Pakuan Baru || 0	Pajak Daerah					-	6.339.432,00	Kecamatan Jambi Selatan
	7.01.01.2.06.0008	Fasilitasi Kunjungan Tamu						15.581.500,00			3.Melanjutkan pengembangan infrastruktur dan meningkatkan lapangan kerja yang berkualitas, mendorong kewirausahaan, mengembangkan industri kreatif serta mengembangkan agromaritim industri di sentra produksi melalui peran aktif koperasi.	-	Peningkatan Kualitas Perkotaan yang Berkelanjutan			17.139.650,00	
		Terlaksananya Fasilitasi Kunjungan Tamu	Jumlah Laporan Fasilitasi Kunjungan Tamu	-		-	12 Laporan	15.581.500,00	Provinsi Jambi || Kota Jambi || Kecamatan Jambi Selatan || Kelurahan Pakuan Baru || 0	Pajak Daerah					-	17.139.650,00	Kecamatan Jambi Selatan

NO	KODE	URUSAN / BIDANG URUSAN / PROGRAM / OUTCOME / KEGIATAN / SUBKEGIATAN OUTPUT	INDIKATOR	TARGET AKHIR RENSTRA	REALISASI 2025	PRAKIRAAN 2026	CAPAIAN KINERJA DAN KERANGKA PENDANAAN							KELOMPOK SASARAN	PRAKIRAAN MAJU 2028		PERANGKAT DAERAH PENANGGUNG JAWAB
							TARGET 2027	PAGU INDIKATIF	LOKASI	SUMBER DANA	PRIORITAS				TARGET	PAGU INDIKATIF	
											NASIONAL	PROVINSI	DAERAH				
(1)	(2)	(3)	(4)	(5)	(6)	(7)	(8)	(9)	(10)	(11)	(12)	(13)	(14)	(15)	(16)	(17)	(18)
	7.01.01.2.06.0009	Penyelenggaraan Rapat Koordinasi dan Konsultasi SKPD						165.000.000,00			3.Melanjutkan pengembangan infrastruktur dan meningkatkan lapangan kerja yang berkualitas, mendorong kewirausahaan, mengembangkan industri kreatif serta mengembangkan agromaritim industri di sentra produksi melalui peran aktif koperasi.	-	Peningkatan Kualitas Perkotaan yang Berkelanjutan			181.500.000,00	
		Terlaksananya Penyelenggaraan Rapat Koordinasi dan Konsultasi SKPD	Jumlah Laporan Penyelenggaraan Rapat Koordinasi dan Konsultasi SKPD	-		-	5 Laporan	165.000.000,00	Provinsi Jambi || Kota Jambi || Kecamatan Jambi Selatan || Kelurahan Pakuan Baru || 0	Pajak Daerah					-	181.500.000,00	Kecamatan Jambi Selatan
	7.01.01.2.07	Pengadaan Barang Milik Daerah Penunjang Urusan Pemerintah Daerah						132.673.275,00						Indeks Reformasi Birokrasi Perangkat Daerah		145.940.602,00	
		Persentase Ketersediaan Barang penunjang urusan pemerintah daerah						132.673.275,00						Indeks Reformasi Birokrasi Perangkat Daerah		145.940.602,00	
			Jumlah Paket Mebel yang Disediakan	-		-	-	9.004.908,00							-	9.905.399,00	
			Jumlah Unit Peralatan dan Mesin Lainnya yang Disediakan	-		-	-	123.668.367,00							-	136.035.203,00	

NO	KODE	URUSAN / BIDANG URUSAN / PROGRAM / OUTCOME / KEGIATAN / SUBKEGIATAN OUTPUT	INDIKATOR	TARGET AKHIR RENSTRA	REALISASI 2025	PRAKIRAAN 2026	CAPAIAN KINERJA DAN KERANGKA PENDANAAN							KELOMPOK SASARAN	PRAKIRAAN MAJU 2028		PERANGKAT DAERAH PENANGGUNG JAWAB
							TARGET 2027	PAGU INDIKATIF	LOKASI	SUMBER DANA	PRIORITAS				TARGET	PAGU INDIKATIF	
											NASIONAL	PROVINSI	DAERAH				
(1)	(2)	(3)	(4)	(5)	(6)	(7)	(8)	(9)	(10)	(11)	(12)	(13)	(14)	(15)	(16)	(17)	(18)
	7.01.01.2.07.0005	Pengadaan Mebel						9.004.908,00			3.Melanjutkan pengembangan infrastruktur dan meningkatkan lapangan kerja yang berkualitas, mendorong kewirausahaan, mengembangkan industri kreatif serta mengembangkan agromaritim industri di sentra produksi melalui peran aktif koperasi.	-	Peningkatan Kualitas Perkotaan yang Berkelanjutan			9.905.399,00	
		Tersedianya Mebel	Jumlah Paket Mebel yang Disediakan	-		-	6 Unit	9.004.908,00	Provinsi Jambi || Kota Jambi || Kecamatan Jambi Selatan || Kelurahan Pakuan Baru || 0	Pajak Daerah					-	9.905.399,00	Kecamatan Jambi Selatan
	7.01.01.2.07.0006	Pengadaan Peralatan dan Mesin Lainnya						123.668.367,00			3.Melanjutkan pengembangan infrastruktur dan meningkatkan lapangan kerja yang berkualitas, mendorong kewirausahaan, mengembangkan industri kreatif serta mengembangkan agromaritim industri di sentra produksi melalui peran aktif koperasi.	-	Peningkatan Kualitas Perkotaan yang Berkelanjutan			136.035.203,00	
		Tersedianya Peralatan dan Mesin Lainnya	Jumlah Unit Peralatan dan Mesin Lainnya yang Disediakan	-		-	12 Unit	123.668.367,00	Provinsi Jambi || Kota Jambi || Kecamatan Jambi Selatan || Kelurahan Pakuan Baru || 0	Pajak Daerah					-	136.035.203,00	Kecamatan Jambi Selatan
	7.01.01.2.08	Penyediaan Jasa Penunjang Urusan Pemerintahan Daerah						460.152.000,00						Indeks Reformasi Birokrasi Perangkat Daerah		506.167.200,00	

NO	KODE	URUSAN / BIDANG URUSAN / PROGRAM / OUTCOME / KEGIATAN / SUBKEGIATAN OUTPUT	INDIKATOR	TARGET AKHIR RENSTRA	REALISASI 2025	PRAKIRAAN 2026	CAPAIAN KINERJA DAN KERANGKA PENDANAAN							KELOMPOK SASARAN	PRAKIRAAN MAJU 2028		PERANGKAT DAERAH PENANGGUNG JAWAB
							TARGET 2027	PAGU INDIKATIF	LOKASI	SUMBER DANA	PRIORITAS				TARGET	PAGU INDIKATIF	
											NASIONAL	PROVINSI	DAERAH				
(1)	(2)	(3)	(4)	(5)	(6)	(7)	(8)	(9)	(10)	(11)	(12)	(13)	(14)	(15)	(16)	(17)	(18)
		Persentase Ketersediaan Barang penunjang urusan pemerintah daerah						460.152.000,00						Indeks Reformasi Birokrasi Perangkat Daerah		506.167.200,00	
			Jumlah Laporan Penyediaan Jasa Komunikasi, Sumber Daya Air dan Listrik yang Disediakan	-		-	-	183.700.000,00							-	202.070.000,00	
			Jumlah Laporan Penyediaan Jasa Pelayanan Umum Kantor yang Disediakan	-		-	-	237.996.000,00							-	261.795.600,00	
			Jumlah Laporan Penyediaan Jasa Surat Menyurat	-		-	-	38.456.000,00							-	42.301.600,00	
	7.01.01.2.08.0001	Penyediaan Jasa Surat Menyurat						38.456.000,00			3.Melanjutkan pengembangan infrastruktur dan meningkatkan lapangan kerja yang berkualitas, mendorong kewirausahaan, mengembangkan industri kreatif serta mengembangkan agromaritim industri di sentra produksi melalui peran aktif koperasi.	-	Peningkatan Kualitas Perkotaan yang Berkelanjutan			42.301.600,00	
		Terlaksananya Penyediaan Jasa Surat Menyurat	Jumlah Laporan Penyediaan Jasa Surat Menyurat	-		-	12 Laporan	38.456.000,00	Provinsi Jambi || Kota Jambi || Kecamatan Jambi Selatan || Kelurahan Pakuan Baru || 0	Pajak Daerah					-	42.301.600,00	Kecamatan Jambi Selatan

NO	KODE	URUSAN / BIDANG URUSAN / PROGRAM / OUTCOME / KEGIATAN / SUBKEGIATAN OUTPUT	INDIKATOR	TARGET AKHIR RENSTRA	REALISASI 2025	PRAKIRAAN 2026	CAPAIAN KINERJA DAN KERANGKA PENDANAAN							KELOMPOK SASARAN	PRAKIRAAN MAJU 2028		PERANGKAT DAERAH PENANGGUNG JAWAB
							TARGET 2027	PAGU INDIKATIF	LOKASI	SUMBER DANA	PRIORITAS				TARGET	PAGU INDIKATIF	
											NASIONAL	PROVINSI	DAERAH				
(1)	(2)	(3)	(4)	(5)	(6)	(7)	(8)	(9)	(10)	(11)	(12)	(13)	(14)	(15)	(16)	(17)	(18)
	7.01.01.2.08.0002	Penyediaan Jasa Komunikasi, Sumber Daya Air dan Listrik						183.700.000,00			3.Melanjutkan pengembangan infrastruktur dan meningkatkan lapangan kerja yang berkualitas, mendorong kewirausahaan, mengembangkan industri kreatif serta mengembangkan agromaritim industri di sentra produksi melalui peran aktif koperasi.	-	Peningkatan Kualitas Perkotaan yang Berkelanjutan			202.070.000,00	
		Tersedianya Jasa Komunikasi, Sumber Daya Air dan Listrik	Jumlah Laporan Penyediaan Jasa Komunikasi, Sumber Daya Air dan Listrik yang Disediakan	-		-	12 Laporan	183.700.000,00	Provinsi Jambi || Kota Jambi || Kecamatan Jambi Selatan || Kelurahan Pakuan Baru || 0	Pajak Daerah					-	202.070.000,00	Kecamatan Jambi Selatan
	7.01.01.2.08.0004	Penyediaan Jasa Pelayanan Umum Kantor						237.996.000,00			3.Melanjutkan pengembangan infrastruktur dan meningkatkan lapangan kerja yang berkualitas, mendorong kewirausahaan, mengembangkan industri kreatif serta mengembangkan agromaritim industri di sentra produksi melalui peran aktif koperasi.	-	Peningkatan Kualitas Perkotaan yang Berkelanjutan			261.795.600,00	
		Tersedianya Jasa Pelayanan Umum Kantor	Jumlah Laporan Penyediaan Jasa Pelayanan Umum Kantor yang Disediakan	-		-	12 Laporan	237.996.000,00	Provinsi Jambi || Kota Jambi || Kecamatan Jambi Selatan || Kelurahan Pakuan Baru || 0	Pajak Daerah					-	261.795.600,00	Kecamatan Jambi Selatan
	7.01.01.2.09	Pemeliharaan Barang Milik Daerah Penunjang Urusan Pemerintahan Daerah						254.053.580,00						Indeks Reformasi Birokrasi Perangkat Daerah		279.458.938,00	

NO	KODE	URUSAN / BIDANG URUSAN / PROGRAM / OUTCOME / KEGIATAN / SUBKEGIATAN OUTPUT	INDIKATOR	TARGET AKHIR RENSTRA	REALISASI 2025	PRAKIRAAN 2026	CAPAIAN KINERJA DAN KERANGKA PENDANAAN							KELOMPOK SASARAN	PRAKIRAAN MAJU 2028		PERANGKAT DAERAH PENANGGUNG JAWAB
							TARGET 2027	PAGU INDIKATIF	LOKASI	SUMBER DANA	PRIORITAS				TARGET	PAGU INDIKATIF	
											NASIONAL	PROVINSI	DAERAH				
(1)	(2)	(3)	(4)	(5)	(6)	(7)	(8)	(9)	(10)	(11)	(12)	(13)	(14)	(15)	(16)	(17)	(18)
		Persentase Barang Milik Daerah dalam kondisi baik						254.053.580,00						Indeks Reformasi Birokrasi Perangkat Daerah		279.458.938,00	
			Jumlah Kendaraan Dinas Operasional atau Lapangan yang Dipelihara dan dibayarkan Pajak dan Perizinannya	-		-	-	227.257.580,00							-	249.983.338,00	
			Jumlah Peralatan dan Mesin Lainnya yang Dipelihara	-		-	-	26.796.000,00							-	29.475.600,00	
	7.01.01.2.09.0002	Penyediaan Jasa Pemeliharaan, Biaya Pemeliharaan, Pajak dan Perizinan Kendaraan Dinas Operasional atau Lapangan						227.257.580,00			3.Melanjutkan pengembangan infrastruktur dan meningkatkan lapangan kerja yang berkualitas, mendorong kewirausahaan, mengembangkan industri kreatif serta mengembangkan agromaritim industri di sentra produksi melalui peran aktif koperasi.	-	Peningkatan Kualitas Perkotaan yang Berkelanjutan			249.983.338,00	
		Tersedianya Jasa Pemeliharaan, Biaya Pemeliharaan, Pajak dan Perizinan Kendaraan Dinas Operasional atau Lapangan	Jumlah Kendaraan Dinas Operasional atau Lapangan yang Dipelihara dan dibayarkan Pajak dan Perizinannya	-		-	28 Unit	227.257.580,00	Provinsi Jambi || Kota Jambi || Kecamatan Jambi Selatan || Kelurahan Pakuan Baru || 0	Pajak Daerah					-	249.983.338,00	Kecamatan Jambi Selatan

NO	KODE	URUSAN / BIDANG URUSAN / PROGRAM / OUTCOME / KEGIATAN / SUBKEGIATAN OUTPUT	INDIKATOR	TARGET AKHIR RENSTRA	REALISASI 2025	PRAKIRAAN 2026	CAPAIAN KINERJA DAN KERANGKA PENDANAAN							KELOMPOK SASARAN	PRAKIRAAN MAJU 2028		PERANGKAT DAERAH PENANGGUNG JAWAB
							TARGET 2027	PAGU INDIKATIF	LOKASI	SUMBER DANA	PRIORITAS				TARGET	PAGU INDIKATIF	
											NASIONAL	PROVINSI	DAERAH				
(1)	(2)	(3)	(4)	(5)	(6)	(7)	(8)	(9)	(10)	(11)	(12)	(13)	(14)	(15)	(16)	(17)	(18)
	7.01.01.2.09.0006	Pemeliharaan Peralatan dan Mesin Lainnya						26.796.000,00			3.Melanjutkan pengembangan infrastruktur dan meningkatkan lapangan kerja yang berkualitas, mendorong kewirausahaan, mengembangkan industri kreatif serta mengembangkan agromaritim industri di sentra produksi melalui peran aktif koperasi.	-	Peningkatan Kualitas Perkotaan yang Berkelanjutan			29.475.600,00	
		Terlaksananya Pemeliharaan Peralatan dan Mesin Lainnya	Jumlah Peralatan dan Mesin Lainnya yang Dipelihara	-		-	29 Unit	26.796.000,00	Provinsi Jambi || Kota Jambi || Kecamatan Jambi Selatan || Kelurahan Pakuan Baru || 0	Pajak Daerah					-	29.475.600,00	Kecamatan Jambi Selatan
2.	**7.01.02**	**PROGRAM PENYELENGGARAAN PEMERINTAHAN DAN PELAYANAN PUBLIK**						**3.568.766.967,00**								**3.925.643.663,00**	
			Indeks Kepuasan Masyarakat terhadap Pelayanan Administrasi Kecamatan	-		-	95 Nilai	1.308.819.402,00							-	1.439.701.342,00	
			Indeks Kepuasan Masyarakat terhadap Pelayanan Administrasi Kecamatan	-		-	95 Nilai	2.259.947.565,00							-	2.485.942.321,00	
	7.01.02.2.01	Koordinasi Penyelenggaraan KegiatanPemerintahan di Tingkat Kecamatan						1.308.819.402,00						Indeks Kepuasan Masyarakat terhadap Pelayanan Administrasi Kecamatan		1.439.701.342,00	
		Indeks Kepuasan Masyarakat Terhadap Pelayanan Administrasi Kecamatan						1.308.819.402,00						Indeks Kepuasan Masyarakat terhadap Pelayanan Administrasi Kecamatan		1.439.701.342,00	
			Jumlah Dokumen Peningkatan Efektifitas Kegiatan Pemerintahan di Tingkat Kecamatan	-		-	-	751.430.262,00							-	826.573.288,00	

NO	KODE	URUSAN / BIDANG URUSAN / PROGRAM / OUTCOME / KEGIATAN / SUBKEGIATAN OUTPUT	INDIKATOR	TARGET AKHIR RENSTRA	REALISASI 2025	PRAKIRAAN 2026	CAPAIAN KINERJA DAN KERANGKA PENDANAAN							KELOMPOK SASARAN	PRAKIRAAN MAJU 2028		PERANGKAT DAERAH PENANGGUNG JAWAB
							TARGET 2027	PAGU INDIKATIF	LOKASI	SUMBER DANA	PRIORITAS				TARGET	PAGU INDIKATIF	
											NASIONAL	PROVINSI	DAERAH				
(1)	(2)	(3)	(4)	(5)	(6)	(7)	(8)	(9)	(10)	(11)	(12)	(13)	(14)	(15)	(16)	(17)	(18)
			Jumlah Laporan Koordinasi/Sinergi Perencanaan dan Pelaksanaan Kegiatan Pemerintahan dengan Perangkat Daerah dan Instansi Vertikal Terkait	-		-	-	557.389.140,00							-	613.128.054,00	
	7.01.02.2.01.0001	Koordinasi/Sinergi Perencanaan dan Pelaksanaan Kegiatan Pemerintahan dengan Perangkat Daerah dan Instansi Vertikal Terkait						557.389.140,00			3.Melanjutkan pengembangan infrastruktur dan meningkatkan lapangan kerja yang berkualitas, mendorong kewirausahaan, mengembangkan industri kreatif serta mengembangkan agromaritim industri di sentra produksi melalui peran aktif koperasi.	-	Peningkatan Kualitas Perkotaan yang Berkelanjutan			613.128.054,00	
		Terlaksananya Koordinasi/Sinergi Perencanaan dan Pelaksanaan Kegiatan Pemerintahan dengan Perangkat Daerah dan Instansi Vertikal Terkait	Jumlah Laporan Koordinasi/Sinergi Perencanaan dan Pelaksanaan Kegiatan Pemerintahan dengan Perangkat Daerah dan Instansi Vertikal Terkait	-		-	10 Laporan	557.389.140,00	Provinsi Jambi || Kota Jambi || Kecamatan Jambi Selatan || Kelurahan Pakuan Baru || 0	Pajak Daerah					-	613.128.054,00	Kecamatan Jambi Selatan
	7.01.02.2.01.0002	Peningkatan Efektifitas Kegiatan Pemerintahan di Tingkat Kecamatan						751.430.262,00			3.Melanjutkan pengembangan infrastruktur dan meningkatkan lapangan kerja yang berkualitas, mendorong kewirausahaan, mengembangkan industri kreatif serta mengembangkan agromaritim industri di sentra produksi melalui peran aktif koperasi.	-	Peningkatan Kualitas Perkotaan yang Berkelanjutan			826.573.288,00	

NO	KODE	URUSAN / BIDANG URUSAN / PROGRAM / OUTCOME / KEGIATAN / SUBKEGIATAN OUTPUT	INDIKATOR	TARGET AKHIR RENSTRA	REALISASI 2025	PRAKIRAAN 2026	CAPAIAN KINERJA DAN KERANGKA PENDANAAN							KELOMPOK SASARAN	PRAKIRAAN MAJU 2028		PERANGKAT DAERAH PENANGGUNG JAWAB
							TARGET 2027	PAGU INDIKATIF	LOKASI	SUMBER DANA	PRIORITAS				TARGET	PAGU INDIKATIF	
											NASIONAL	PROVINSI	DAERAH				
(1)	(2)	(3)	(4)	(5)	(6)	(7)	(8)	(9)	(10)	(11)	(12)	(13)	(14)	(15)	(16)	(17)	(18)
		Meningkatnya Efektifitas Kegiatan Pemerintahan di Tingkat Kecamatan	Jumlah Dokumen Peningkatan Efektifitas Kegiatan Pemerintahan di Tingkat Kecamatan	-		-	10 Dokumen	751.430.262,00	Provinsi Jambi || Kota Jambi || Kecamatan Jambi Selatan || Kelurahan Pakuan Baru || 0	Pajak Daerah					-	826.573.288,00	Kecamatan Jambi Selatan
	7.01.02.2.04	Pelaksanaan Urusan Pemerintahan yang Dilimpahkan kepada Camat						2.259.947.565,00						Indeks Kepuasan Masyarakat terhadap Pelayanan Administrasi Kecamatan		2.485.942.321,00	
		Indeks Kepuasan Masyarakat Terhadap Pelayanan Administrasi Kecamatan						2.259.947.565,00						Indeks Kepuasan Masyarakat terhadap Pelayanan Administrasi Kecamatan		2.485.942.321,00	
			Jumlah Dokumen Non Perizinan Usaha yang Dilaksanakan	-		-	-	113.653.243,00							-	125.018.567,00	
			Jumlah Laporan Pelaksanaan Kewenangan Lain yang Dilimpahkan	-		-	-	2.146.294.322,00							-	2.360.923.754,00	
	7.01.02.2.04.0001	Pelaksanaan Urusan Pemerintahan yang Terkait dengan Pelayanan Perizinan Non Usaha						113.653.243,00			3.Melanjutkan pengembangan infrastruktur dan meningkatkan lapangan kerja yang berkualitas, mendorong kewirausahaan, mengembangkan industri kreatif serta mengembangkan agromaritim industri di sentra produksi melalui peran aktif koperasi.	-	Peningkatan Kualitas Perkotaan yang Berkelanjutan			
		Terlaksananya Urusan Pemerintahan yang Terkait dengan Pelayanan Perizinan Non Usaha	Jumlah Dokumen Non Perizinan Usaha yang Dilaksanakan	-		-	5 Dokumen	113.653.243,00	Provinsi Jambi || Kota Jambi || Kecamatan Jambi Selatan || Kelurahan Pakuan Baru || 0	Pajak Daerah					-	125.018.567,00	Kecamatan Jambi Selatan

NO	KODE	URUSAN / BIDANG URUSAN / PROGRAM / OUTCOME / KEGIATAN / SUBKEGIATAN OUTPUT	INDIKATOR	TARGET AKHIR RENSTRA	REALISASI 2025	PRAKIRAAN 2026	CAPAIAN KINERJA DAN KERANGKA PENDANAAN							KELOMPOK SASARAN	PRAKIRAAN MAJU 2028		PERANGKAT DAERAH PENANGGUNG JAWAB
							TARGET 2027	PAGU INDIKATIF	LOKASI	SUMBER DANA	PRIORITAS				TARGET	PAGU INDIKATIF	
											NASIONAL	PROVINSI	DAERAH				
(1)	(2)	(3)	(4)	(5)	(6)	(7)	(8)	(9)	(10)	(11)	(12)	(13)	(14)	(15)	(16)	(17)	(18)
	7.01.02.2.04.0003	Pelaksanaan Urusan Pemerintahan yang Terkait dengan Kewenangan Lain yang Dilimpahkan						2.146.294.322,00			3.Melanjutkan pengembangan infrastruktur dan meningkatkan lapangan kerja yang berkualitas, mendorong kewirausahaan, mengembangkan industri kreatif serta mengembangkan agromaritim industri di sentra produksi melalui peran aktif koperasi.	-	Peningkatan Kualitas Perkotaan yang Berkelanjutan			2.360.923.754,00	
		Terlaksananya Urusan Pemerintahan yang Terkait dengan Kewenangan Lain yang Dilimpahkan	Jumlah Laporan Pelaksanaan Kewenangan Lain yang Dilimpahkan	-		-	12 Laporan	2.146.294.322,00	Provinsi Jambi || Kota Jambi || Kecamatan Jambi Selatan || Kelurahan Pakuan Baru || 0	Pajak Daerah					-	2.360.923.754,00	Kecamatan Jambi Selatan
3.	**7.01.04**	**PROGRAM KOORDINASI KETENTRAMAN DAN KETERTIBAN UMUM**						**90.155.560,00**								**99.171.116,00**	
			Persentase Peningkatan Lingkungan yang Aman dan Kondusif	-		-	85 Persen	90.155.560,00							-	99.171.116,00	
	7.01.04.2.01	Koordinasi Upaya Penyelenggaraan Ketenteraman dan Ketertiban Umum						26.400.000,00						Persentase Peningkatan Lingkungan yang Aman dan Kondusif		29.040.000,00	
		Persentase Peningkatan Lingkungan Yang Aman dan Kondusif						26.400.000,00						Persentase Peningkatan Lingkungan yang Aman dan Kondusif		29.040.000,00	
			Jumlah Laporan Hasil Sinergitas dengan Kepolisian Negara Republik Indonesia, Tentara Nasional Indonesia dan Instansi Vertikal di Wilayah Kecamatan	-		-	-	26.400.000,00							-	29.040.000,00	

NO	KODE	URUSAN / BIDANG URUSAN / PROGRAM / OUTCOME / KEGIATAN / SUBKEGIATAN OUTPUT	INDIKATOR	TARGET AKHIR RENSTRA	REALISASI 2025	PRAKIRAAN 2026	CAPAIAN KINERJA DAN KERANGKA PENDANAAN							KELOMPOK SASARAN	PRAKIRAAN MAJU 2028		PERANGKAT DAERAH PENANGGUNG JAWAB
							TARGET 2027	PAGU INDIKATIF	LOKASI	SUMBER DANA	PRIORITAS				TARGET	PAGU INDIKATIF	
											NASIONAL	PROVINSI	DAERAH				
(1)	(2)	(3)	(4)	(5)	(6)	(7)	(8)	(9)	(10)	(11)	(12)	(13)	(14)	(15)	(16)	(17)	(18)
	7.01.04.2.01.0001	Sinergitas dengan Kepolisian Negara Republik Indonesia, Tentara Nasional Indonesia dan Instansi Vertikal di Wilayah Kecamatan						26.400.000,00			3.Melanjutkan pengembangan infrastruktur dan meningkatkan lapangan kerja yang berkualitas, mendorong kewirausahaan, mengembangkan industri kreatif serta mengembangkan agromaritim industri di sentra produksi melalui peran aktif koperasi.	-	Ketentraman dan Ketertiban Umum			29.040.000,00	
		Terlaksananya Sinergitas dengan Kepolisian Negara Republik Indonesia, Tentara Nasional Indonesia dan Instansi Vertikal di Wilayah Kecamatan	Jumlah Laporan Hasil Sinergitas dengan Kepolisian Negara Republik Indonesia, Tentara Nasional Indonesia dan Instansi Vertikal di Wilayah Kecamatan	-		-	12 Laporan	26.400.000,00	Provinsi Jambi || Kota Jambi || Kecamatan Jambi Selatan || Kelurahan Pakuan Baru || 0	Pajak Daerah						-	29.040.000,00	Kecamatan Jambi Selatan
	7.01.04.2.02	Koordinasi Penerapan dan Penegakan Peraturan Daerah dan Peraturan Kepala Daerah						63.755.560,00						Persentase Peningkatan Lingkungan yang Aman dan Kondusif		70.131.116,00	
		Persentase Peningkatan Lingkungan Yang Aman dan Kondusif						63.755.560,00						Persentase Peningkatan Lingkungan yang Aman dan Kondusif		70.131.116,00	
			Jumlah Laporan Koordinasi/Sinergi dengan Perangkat Daerah yang Tugas dan Fungsinya di Bidang Penegakan Peraturan Perundang-Undangan dan/atau Kepolisian Negara Republik Indonesia	-		-	-	63.755.560,00							-	70.131.116,00	

NO	KODE	URUSAN / BIDANG URUSAN / PROGRAM / OUTCOME / KEGIATAN / SUBKEGIATAN OUTPUT	INDIKATOR	TARGET AKHIR RENSTRA	REALISASI 2025	PRAKIRAAN 2026	CAPAIAN KINERJA DAN KERANGKA PENDANAAN							KELOMPOK SASARAN	PRAKIRAAN MAJU 2028		PERANGKAT DAERAH PENANGGUNG JAWAB
							TARGET 2027	PAGU INDIKATIF	LOKASI	SUMBER DANA	PRIORITAS				TARGET	PAGU INDIKATIF	
											NASIONAL	PROVINSI	DAERAH				
(1)	(2)	(3)	(4)	(5)	(6)	(7)	(8)	(9)	(10)	(11)	(12)	(13)	(14)	(15)	(16)	(17)	(18)
	7.01.04.2.02.0001	Koordinasi/Sinergi dengan Perangkat Daerah yang Tugas dan Fungsinya di Bidang Penegakan Peraturan Perundang-Undangan dan/atau Kepolisian Negara Republik Indonesia						63.755.560,00			3.Melanjutkan pengembangan infrastruktur dan meningkatkan lapangan kerja yang berkualitas, mendorong kewirausahaan, mengembangkan industri kreatif serta mengembangkan agromaritim industri di sentra produksi melalui peran aktif koperasi.	-	Ketentraman dan Ketertiban Umum			70.131.116,00	
		Terlaksananya Koordinasi/Sinergi dengan Perangkat Daerah yang Tugas dan Fungsinya di Bidang Penegakan Peraturan Perundang-Undangan dan/atau Kepolisian Negara Republik Indonesia	Jumlah Laporan Koordinasi/Sinergi dengan Perangkat Daerah yang Tugas dan Fungsinya di Bidang Penegakan Peraturan Perundang-Undangan dan/atau Kepolisian Negara Republik Indonesia	-		-	12 Laporan	63.755.560,00	Provinsi Jambi || Kota Jambi || Kecamatan Jambi Selatan || Kelurahan Pakuan Baru || 0	Pajak Daerah					-	70.131.116,00	Kecamatan Jambi Selatan
4.	**7.01.05**	**PROGRAM PENYELENGGARAAN URUSAN PEMERINTAHAN UMUM**						**67.999.818,00**								**74.799.799,00**	
			Persentase Peningkatan Lingkungan yang Aman dan Kondusif	-		-	85 Persen	67.999.818,00							-	74.799.799,00	
	7.01.05.2.01	Penyelenggaraan Urusan Pemerintahan Umum Sesuai Penugasan Kepala Daerah						67.999.818,00						Persentase Peningkatan Lingkungan yang Aman dan Kondusif		74.799.799,00	
		Terwujudnya fasilitasi penyelenggaraan urusan pemerinatahan umum						67.999.818,00						Persentase Peningkatan Lingkungan yang Aman dan Kondusif		74.799.799,00	
			Jumlah Dokumen Semua Urusan Pemerintahan yang Bukan Merupakan Kewenangan Daerah dan Tidak Dilaksanakan oleh Instansi Vertikal	-		-	-	67.999.818,00							-	74.799.799,00	

NO	KODE	URUSAN / BIDANG URUSAN / PROGRAM / OUTCOME / KEGIATAN / SUBKEGIATAN OUTPUT	INDIKATOR	TARGET AKHIR RENSTRA	REALISASI 2025	PRAKIRAAN 2026	CAPAIAN KINERJA DAN KERANGKA PENDANAAN							KELOMPOK SASARAN	PRAKIRAAN MAJU 2028		PERANGKAT DAERAH PENANGGUNG JAWAB
							TARGET 2027	PAGU INDIKATIF	LOKASI	SUMBER DANA	PRIORITAS				TARGET	PAGU INDIKATIF	
											NASIONAL	PROVINSI	DAERAH				
(1)	(2)	(3)	(4)	(5)	(6)	(7)	(8)	(9)	(10)	(11)	(12)	(13)	(14)	(15)	(16)	(17)	(18)
	7.01.05.2.01.0007	Pelaksanaan Semua Urusan Pemerintahan yang Bukan Merupakan Kewenangan Daerah dan Tidak Dilaksanakan oleh Instansi Vertikal						67.999.818,00			3.Melanjutkan pengembangan infrastruktur dan meningkatkan lapangan kerja yang berkualitas, mendorong kewirausahaan, mengembangkan industri kreatif serta mengembangkan agromaritim industri di sentra produksi melalui peran aktif koperasi.	-	Peningkatan Kualitas Perkotaan yang Berkelanjutan			74.799.799,00	
		Terlaksananya Semua Urusan Pemerintahan yang Bukan Merupakan Kewenangan Daerah dan Tidak Dilaksanakan oleh Instansi Vertikal	Jumlah Dokumen Semua Urusan Pemerintahan yang Bukan Merupakan Kewenangan Daerah dan Tidak Dilaksanakan oleh Instansi Vertikal	-		-	6 Dokumen	67.999.818,00	Provinsi Jambi || Kota Jambi || Kecamatan Jambi Selatan || Kelurahan Pakuan Baru || 0	Pajak Daerah					-	74.799.799,00	Kecamatan Jambi Selatan
		Kelurahan Pasir Putih						**3.166.060.797,00**								**3.424.822.363,00**	
	7	**UNSUR KEWILAYAHAN**						**3.166.060.797,00**								**3.424.822.363,00**	
	7.01	**KECAMATAN**						**3.166.060.797,00**								**3.424.822.363,00**	
5.	**7.01.03**	**PROGRAM PEMBERDAYAAN MASYARAKAT DESA DAN KELURAHAN**						**14.525.042.496,00**								**15.688.324.179,00**	
			-	-		-	-	3.166.060.797,00							-	3.424.822.363,00	
	7.01.03.2.02	Kegiatan Pemberdayaan Kelurahan						14.525.042.496,00						Persentase peningkatan pemberdayaan masyarakat di kelurahan		15.688.324.179,00	
		Persentase Kelembagaan Masyarakat Yang Aktif						14.525.042.496,00						Persentase peningkatan pemberdayaan masyarakat di kelurahan		15.688.324.179,00	
			Jumlah Lembaga Kemasyarakatan yang Berpartisipasi dalam Forum Musyawarah Perencanaan Pembangunan di Kelurahan	-		-	-	16.232.891,00							-	17.856.179,00	
			Jumlah Pokmas dan Ormas yang Melaksanakan Pemberdayaan Masyarakat di Kelurahan	-		-	-	14.508.809.605,00							-	15.670.468.000,00	

NO	KODE	URUSAN / BIDANG URUSAN / PROGRAM / OUTCOME / KEGIATAN / SUBKEGIATAN OUTPUT	INDIKATOR	TARGET AKHIR RENSTRA	REALISASI 2025	PRAKIRAAN 2026	CAPAIAN KINERJA DAN KERANGKA PENDANAAN							KELOMPOK SASARAN	PRAKIRAAN MAJU 2028		PERANGKAT DAERAH PENANGGUNG JAWAB
							TARGET 2027	PAGU INDIKATIF	LOKASI	SUMBER DANA	PRIORITAS				TARGET	PAGU INDIKATIF	
											NASIONAL	PROVINSI	DAERAH				
(1)	(2)	(3)	(4)	(5)	(6)	(7)	(8)	(9)	(10)	(11)	(12)	(13)	(14)	(15)	(16)	(17)	(18)
	7.01.03.2.02.0001	Peningkatan Partisipasi Masyarakat dalam Forum Musyawarah Perencanaan Pembangunan di Kelurahan						3.554.876,00			3.Melanjutkan pengembangan infrastruktur dan meningkatkan lapangan kerja yang berkualitas, mendorong kewirausahaan, mengembangkan industri kreatif serta mengembangkan agromaritim industri di sentra produksi melalui peran aktif koperasi.	-	Peningkatan Pemberdayaan Masyarakat			3.910.363,00	
		Meningkatnya Partisipasi Masyarakat dalam Forum Musyawarah Perencanaan Pembangunan di Kelurahan	Jumlah Lembaga Kemasyarakatan yang Berpartisipasi dalam Forum Musyawarah Perencanaan Pembangunan di Kelurahan	-		-	9 Lembaga Kemasyarakatan	3.554.876,00	Provinsi Jambi || Kota Jambi || Kecamatan Jambi Selatan || Kelurahan Pasir Putih || 0	Pajak Daerah					-	3.910.363,00	Kelurahan Pasir Putih
	7.01.03.2.02.0003	Pemberdayaan Masyarakat di Kelurahan						3.162.505.921,00			3.Melanjutkan pengembangan infrastruktur dan meningkatkan lapangan kerja yang berkualitas, mendorong kewirausahaan, mengembangkan industri kreatif serta mengembangkan agromaritim industri di sentra produksi melalui peran aktif koperasi.	-	Peningkatan Pemberdayaan Masyarakat			3.420.912.000,00	
		Terlaksananya Pemberdayaan Masyarakat di Kelurahan	Jumlah Pokmas dan Ormas yang Melaksanakan Pemberdayaan Masyarakat di Kelurahan	-		-	9 Pokmas / Ormas	3.162.505.921,00	Provinsi Jambi || Kota Jambi || Kecamatan Jambi Selatan || Kelurahan Pasir Putih || 0	Pajak Daerah					-	3.420.912.000,00	Kelurahan Pasir Putih
		Kelurahan Tambak Sari						**2.772.445.921,00**								**2.991.846.000,00**	
	7	**UNSUR KEWILAYAHAN**						**2.772.445.921,00**								**2.991.846.000,00**	
	7.01	**KECAMATAN**						**2.772.445.921,00**								**2.991.846.000,00**	

NO	KODE	URUSAN / BIDANG URUSAN / PROGRAM / OUTCOME / KEGIATAN / SUBKEGIATAN OUTPUT	INDIKATOR	TARGET AKHIR RENSTRA	REALISASI 2025	PRAKIRAAN 2026	CAPAIAN KINERJA DAN KERANGKA PENDANAAN							KELOMPOK SASARAN	PRAKIRAAN MAJU 2028		PERANGKAT DAERAH PENANGGUNG JAWAB
							TARGET 2027	PAGU INDIKATIF	LOKASI	SUMBER DANA	PRIORITAS				TARGET	PAGU INDIKATIF	
											NASIONAL	PROVINSI	DAERAH				
(1)	(2)	(3)	(4)	(5)	(6)	(7)	(8)	(9)	(10)	(11)	(12)	(13)	(14)	(15)	(16)	(17)	(18)
6.	**7.01.03**	**PROGRAM PEMBERDAYAAN MASYARAKAT DESA DAN KELURAHAN**						**14.525.042.496,00**								**15.688.324.179,00**	
			-	-		-	-	2.772.445.921,00							-	2.991.846.000,00	
	7.01.03.2.02	Kegiatan Pemberdayaan Kelurahan						14.525.042.496,00						Persentase peningkatan pemberdayaan masyarakat di kelurahan		15.688.324.179,00	
		Persentase Kelembagaan Masyarakat Yang Aktif						14.525.042.496,00						Persentase peningkatan pemberdayaan masyarakat di kelurahan		15.688.324.179,00	
			Jumlah Lembaga Kemasyarakatan yang Berpartisipasi dalam Forum Musyawarah Perencanaan Pembangunan di Kelurahan	-		-	-	16.232.891,00							-	17.856.179,00	
			Jumlah Pokmas dan Ormas yang Melaksanakan Pemberdayaan Masyarakat di Kelurahan	-		-	-	14.508.809.605,00							-	15.670.468.000,00	
	7.01.03.2.02.0001	Peningkatan Partisipasi Masyarakat dalam Forum Musyawarah Perencanaan Pembangunan di Kelurahan						3.080.000,00			3.Melanjutkan pengembangan infrastruktur dan meningkatkan lapangan kerja yang berkualitas, mendorong kewirausahaan, mengembangkan industri kreatif serta mengembangkan agromaritim industri di sentra produksi melalui peran aktif koperasi.	-	Peningkatan Pemberdayaan Masyarakat			3.388.000,00	
		Meningkatnya Partisipasi Masyarakat dalam Forum Musyawarah Perencanaan Pembangunan di Kelurahan	Jumlah Lembaga Kemasyarakatan yang Berpartisipasi dalam Forum Musyawarah Perencanaan Pembangunan di Kelurahan	-		-	9 Lembaga Kemasyarakatan	3.080.000,00	Provinsi Jambi || Kota Jambi || Kecamatan Jambi Selatan || Kelurahan Tambak Sari || 0	Pajak Daerah						-	3.388.000,00	Kelurahan Tambak Sari

NO	KODE	URUSAN / BIDANG URUSAN / PROGRAM / OUTCOME / KEGIATAN / SUBKEGIATAN OUTPUT	INDIKATOR	TARGET AKHIR RENSTRA	REALISASI 2025	PRAKIRAAN 2026	CAPAIAN KINERJA DAN KERANGKA PENDANAAN							KELOMPOK SASARAN	PRAKIRAAN MAJU 2028		PERANGKAT DAERAH PENANGGUNG JAWAB
							TARGET 2027	PAGU INDIKATIF	LOKASI	SUMBER DANA	PRIORITAS				TARGET	PAGU INDIKATIF	
											NASIONAL	PROVINSI	DAERAH				
(1)	(2)	(3)	(4)	(5)	(6)	(7)	(8)	(9)	(10)	(11)	(12)	(13)	(14)	(15)	(16)	(17)	(18)
	7.01.03.2.02.0003	Pemberdayaan Masyarakat di Kelurahan						2.769.365.921,00			3.Melanjutkan pengembangan infrastruktur dan meningkatkan lapangan kerja yang berkualitas, mendorong kewirausahaan, mengembangkan industri kreatif serta mengembangkan agromaritim industri di sentra produksi melalui peran aktif koperasi.	-	Peningkatan Kualitas Perkotaan yang Berkelanjutan			2.988.458.000,00	
		Terlaksananya Pemberdayaan Masyarakat di Kelurahan	Jumlah Pokmas dan Ormas yang Melaksanakan Pemberdayaan Masyarakat di Kelurahan	-		-	9 Pokmas / Ormas	2.769.365.921,00	Provinsi Jambi || Kota Jambi || Kecamatan Jambi Selatan || Kelurahan Tambak Sari || 0	Pajak Daerah					-	2.988.458.000,00	Kelurahan Tambak Sari
		Kelurahan The Hok						**4.169.481.044,00**								**4.528.584.635,00**	
	7	**UNSUR KEWILAYAHAN**						**4.169.481.044,00**								**4.528.584.635,00**	
	7.01	**KECAMATAN**						**4.169.481.044,00**								**4.528.584.635,00**	
7.	**7.01.03**	**PROGRAM PEMBERDAYAAN MASYARAKAT DESA DAN KELURAHAN**						**14.525.042.496,00**								**15.688.324.179,00**	
			-	-		-	-	4.169.481.044,00							-	4.528.584.635,00	
	7.01.03.2.02	Kegiatan Pemberdayaan Kelurahan						14.525.042.496,00						Persentase peningkatan pemberdayaan masyarakat di kelurahan		15.688.324.179,00	
		Persentase Kelembagaan Masyarakat Yang Aktif						14.525.042.496,00						Persentase peningkatan pemberdayaan masyarakat di kelurahan		15.688.324.179,00	
			Jumlah Lembaga Kemasyarakatan yang Berpartisipasi dalam Forum Musyawarah Perencanaan Pembangunan di Kelurahan	-		-	-	16.232.891,00							-	17.856.179,00	
			Jumlah Pokmas dan Ormas yang Melaksanakan Pemberdayaan Masyarakat di Kelurahan	-		-	-	14.508.809.605,00							-	15.670.468.000,00	

NO	KODE	URUSAN / BIDANG URUSAN / PROGRAM / OUTCOME / KEGIATAN / SUBKEGIATAN OUTPUT	INDIKATOR	TARGET AKHIR RENSTRA	REALISASI 2025	PRAKIRAAN 2026	CAPAIAN KINERJA DAN KERANGKA PENDANAAN							KELOMPOK SASARAN	PRAKIRAAN MAJU 2028		PERANGKAT DAERAH PENANGGUNG JAWAB
							TARGET 2027	PAGU INDIKATIF	LOKASI	SUMBER DANA	PRIORITAS				TARGET	PAGU INDIKATIF	
											NASIONAL	PROVINSI	DAERAH				
(1)	(2)	(3)	(4)	(5)	(6)	(7)	(8)	(9)	(10)	(11)	(12)	(13)	(14)	(15)	(16)	(17)	(18)
	7.01.03.2.02.0001	Peningkatan Partisipasi Masyarakat dalam Forum Musyawarah Perencanaan Pembangunan di Kelurahan						3.555.123,00			3.Melanjutkan pengembangan infrastruktur dan meningkatkan lapangan kerja yang berkualitas, mendorong kewirausahaan, mengembangkan industri kreatif serta mengembangkan agromaritim industri di sentra produksi melalui peran aktif koperasi.	-	Peningkatan Pemberdayaan Masyarakat			3.910.635,00	
		Meningkatnya Partisipasi Masyarakat dalam Forum Musyawarah Perencanaan Pembangunan di Kelurahan	Jumlah Lembaga Kemasyarakatan yang Berpartisipasi dalam Forum Musyawarah Perencanaan Pembangunan di Kelurahan	-		-	9 Lembaga Kemasyarakatan	3.555.123,00	Provinsi Jambi || Kota Jambi || Kecamatan Jambi Selatan || Kelurahan Thehok || 0	Pajak Daerah					-	3.910.635,00	Kelurahan The Hok
	7.01.03.2.02.0003	Pemberdayaan Masyarakat di Kelurahan						4.165.925.921,00			3.Melanjutkan pengembangan infrastruktur dan meningkatkan lapangan kerja yang berkualitas, mendorong kewirausahaan, mengembangkan industri kreatif serta mengembangkan agromaritim industri di sentra produksi melalui peran aktif koperasi.	-	Peningkatan Pemberdayaan Masyarakat			4.524.674.000,00	
		Terlaksananya Pemberdayaan Masyarakat di Kelurahan	Jumlah Pokmas dan Ormas yang Melaksanakan Pemberdayaan Masyarakat di Kelurahan	-		-	9 Pokmas / Ormas	4.165.925.921,00	Provinsi Jambi || Kota Jambi || Kecamatan Jambi Selatan || Kelurahan Thehok || 0	Pajak Daerah					-	4.524.674.000,00	Kelurahan The Hok
		Kelurahan Wijayapura						**2.088.464.544,00**								**2.239.466.485,00**	
	7	**UNSUR KEWILAYAHAN**						**2.088.464.544,00**								**2.239.466.485,00**	
	7.01	**KECAMATAN**						**2.088.464.544,00**								**2.239.466.485,00**	

NO	KODE	URUSAN / BIDANG URUSAN / PROGRAM / OUTCOME / KEGIATAN / SUBKEGIATAN OUTPUT	INDIKATOR	TARGET AKHIR RENSTRA	REALISASI 2025	PRAKIRAAN 2026	CAPAIAN KINERJA DAN KERANGKA PENDANAAN							KELOMPOK SASARAN	PRAKIRAAN MAJU 2028		PERANGKAT DAERAH PENANGGUNG JAWAB
							TARGET 2027	PAGU INDIKATIF	LOKASI	SUMBER DANA	PRIORITAS				TARGET	PAGU INDIKATIF	
											NASIONAL	PROVINSI	DAERAH				
(1)	(2)	(3)	(4)	(5)	(6)	(7)	(8)	(9)	(10)	(11)	(12)	(13)	(14)	(15)	(16)	(17)	(18)
8.	**7.01.03**	**PROGRAM PEMBERDAYAAN MASYARAKAT DESA DAN KELURAHAN**						**14.525.042.496,00**								**15.688.324.179,00**	
			-	-		-	-	2.088.464.544,00							-	2.239.466.485,00	
	7.01.03.2.02	Kegiatan Pemberdayaan Kelurahan						14.525.042.496,00						Persentase peningkatan pemberdayaan masyarakat di kelurahan		15.688.324.179,00	
		Persentase Kelembagaan Masyarakat Yang Aktif						14.525.042.496,00						Persentase peningkatan pemberdayaan masyarakat di kelurahan		15.688.324.179,00	
			Jumlah Lembaga Kemasyarakatan yang Berpartisipasi dalam Forum Musyawarah Perencanaan Pembangunan di Kelurahan	-		-	-	16.232.891,00							-	17.856.179,00	
			Jumlah Pokmas dan Ormas yang Melaksanakan Pemberdayaan Masyarakat di Kelurahan	-		-	-	14.508.809.605,00							-	15.670.468.000,00	
	7.01.03.2.02.0001	Peningkatan Partisipasi Masyarakat dalam Forum Musyawarah Perencanaan Pembangunan di Kelurahan						2.858.623,00			3.Melanjutkan pengembangan infrastruktur dan meningkatkan lapangan kerja yang berkualitas, mendorong kewirausahaan, mengembangkan industri kreatif serta mengembangkan agromaritim industri di sentra produksi melalui peran aktif koperasi.	-	Peningkatan Pemberdayaan Masyarakat			3.144.485,00	
		Meningkatnya Partisipasi Masyarakat dalam Forum Musyawarah Perencanaan Pembangunan di Kelurahan	Jumlah Lembaga Kemasyarakatan yang Berpartisipasi dalam Forum Musyawarah Perencanaan Pembangunan di Kelurahan	-		-	9 Lembaga Kemasyarakatan	2.858.623,00	Provinsi Jambi || Kota Jambi || Kecamatan Jambi Selatan || Kelurahan Wijaya Pura || 0	Pajak Daerah						-	3.144.485,00	Kelurahan Wijayapura

NO	KODE	URUSAN / BIDANG URUSAN / PROGRAM / OUTCOME / KEGIATAN / SUBKEGIATAN OUTPUT	INDIKATOR	TARGET AKHIR RENSTRA	REALISASI 2025	PRAKIRAAN 2026	CAPAIAN KINERJA DAN KERANGKA PENDANAAN							KELOMPOK SASARAN	PRAKIRAAN MAJU 2028		PERANGKAT DAERAH PENANGGUNG JAWAB
							TARGET 2027	PAGU INDIKATIF	LOKASI	SUMBER DANA	PRIORITAS				TARGET	PAGU INDIKATIF	
											NASIONAL	PROVINSI	DAERAH				
(1)	(2)	(3)	(4)	(5)	(6)	(7)	(8)	(9)	(10)	(11)	(12)	(13)	(14)	(15)	(16)	(17)	(18)
	7.01.03.2.02.0003	Pemberdayaan Masyarakat di Kelurahan						2.085.605.921,00			3.Melanjutkan pengembangan infrastruktur dan meningkatkan lapangan kerja yang berkualitas, mendorong kewirausahaan, mengembangkan industri kreatif serta mengembangkan agromaritim industri di sentra produksi melalui peran aktif koperasi.	-	Peningkatan Pemberdayaan Masyarakat			2.236.322.000,00	
		Terlaksananya Pemberdayaan Masyarakat di Kelurahan	Jumlah Pokmas dan Ormas yang Melaksanakan Pemberdayaan Masyarakat di Kelurahan	-		-	9 Pokmas / Ormas	2.085.605.921,00	Provinsi Jambi || Kota Jambi || Kecamatan Jambi Selatan || Kelurahan Wijaya Pura || 0	Pajak Daerah					-	2.236.322.000,00	Kelurahan Wijayapura
		Kelurahan Pakuan Baru						**2.328.590.190,00**								**2.503.604.696,00**	
	7	**UNSUR KEWILAYAHAN**						**2.328.590.190,00**								**2.503.604.696,00**	
	7.01	**KECAMATAN**						**2.328.590.190,00**								**2.503.604.696,00**	
9.	**7.01.03**	**PROGRAM PEMBERDAYAAN MASYARAKAT DESA DAN KELURAHAN**						**14.525.042.496,00**								**15.688.324.179,00**	
			-	-		-	-	2.328.590.190,00							-	2.503.604.696,00	
	7.01.03.2.02	Kegiatan Pemberdayaan Kelurahan						14.525.042.496,00						Persentase peningkatan pemberdayaan masyarakat di kelurahan		15.688.324.179,00	
		Persentase Kelembagaan Masyarakat Yang Aktif						14.525.042.496,00						Persentase peningkatan pemberdayaan masyarakat di kelurahan		15.688.324.179,00	
			Jumlah Lembaga Kemasyarakatan yang Berpartisipasi dalam Forum Musyawarah Perencanaan Pembangunan di Kelurahan	-		-	-	16.232.891,00							-	17.856.179,00	
			Jumlah Pokmas dan Ormas yang Melaksanakan Pemberdayaan Masyarakat di Kelurahan	-		-	-	14.508.809.605,00							-	15.670.468.000,00	

NO	KODE	URUSAN / BIDANG URUSAN / PROGRAM / OUTCOME / KEGIATAN / SUBKEGIATAN OUTPUT	INDIKATOR	TARGET AKHIR RENSTRA	REALISASI 2025	PRAKIRAAN 2026	CAPAIAN KINERJA DAN KERANGKA PENDANAAN							KELOMPOK SASARAN	PRAKIRAAN MAJU 2028		PERANGKAT DAERAH PENANGGUNG JAWAB
							TARGET 2027	PAGU INDIKATIF	LOKASI	SUMBER DANA	PRIORITAS				TARGET	PAGU INDIKATIF	
											NASIONAL	PROVINSI	DAERAH				
(1)	(2)	(3)	(4)	(5)	(6)	(7)	(8)	(9)	(10)	(11)	(12)	(13)	(14)	(15)	(16)	(17)	(18)
	7.01.03.2.02.0001	Peningkatan Partisipasi Masyarakat dalam Forum Musyawarah Perencanaan Pembangunan di Kelurahan						3.184.269,00			3.Melanjutkan pengembangan infrastruktur dan meningkatkan lapangan kerja yang berkualitas, mendorong kewirausahaan, mengembangkan industri kreatif serta mengembangkan agromaritim industri di sentra produksi melalui peran aktif koperasi.	-	Peningkatan Pemberdayaan Masyarakat			3.502.696,00	
		Meningkatnya Partisipasi Masyarakat dalam Forum Musyawarah Perencanaan Pembangunan di Kelurahan	Jumlah Lembaga Kemasyarakatan yang Berpartisipasi dalam Forum Musyawarah Perencanaan Pembangunan di Kelurahan	-		-	9 Lembaga Kemasyarakatan	3.184.269,00	Provinsi Jambi || Kota Jambi || Kecamatan Jambi Selatan || Kelurahan Pakuan Baru || 0	Pajak Daerah					-	3.502.696,00	Kelurahan Pakuan Baru
	7.01.03.2.02.0003	Pemberdayaan Masyarakat di Kelurahan						2.325.405.921,00			3.Melanjutkan pengembangan infrastruktur dan meningkatkan lapangan kerja yang berkualitas, mendorong kewirausahaan, mengembangkan industri kreatif serta mengembangkan agromaritim industri di sentra produksi melalui peran aktif koperasi.	-	Peningkatan Pemberdayaan Masyarakat			2.500.102.000,00	
		Terlaksananya Pemberdayaan Masyarakat di Kelurahan	Jumlah Pokmas dan Ormas yang Melaksanakan Pemberdayaan Masyarakat di Kelurahan	-		-	9 Pokmas / Ormas	2.325.405.921,00	Provinsi Jambi || Kota Jambi || Kecamatan Jambi Selatan || Kelurahan Pakuan Baru || 0	Pajak Daerah					-	2.500.102.000,00	Kelurahan Pakuan Baru
	J U M L A H							**27.261.904.000,00**								**29.698.871.829,00**	

RENCANA KERJA ORGANISASI PERANGKAT DAERAH (RENJA OPD)
KECAMATAN JAMBI TIMUR KOTA JAMBI
TAHUN 2027

NO	KODE	URUSAN / BIDANG URUSAN / PROGRAM / OUTCOME / KEGIATAN / SUBKEGIATAN OUTPUT	INDIKATOR	TARGET AKHIR RENSTRA	REALISASI 2025	PRAKIRAAN 2026	CAPAIAN KINERJA DAN KERANGKA PENDANAAN							KELOMPOK SASARAN	PRAKIRAAN MAJU 2028		PERANGKAT DAERAH PENANGGUNG JAWAB
							TARGET 2027	PAGU INDIKATIF	LOKASI	SUMBER DANA	PRIORITAS				TARGET	PAGU INDIKATIF	
											NASIONAL	PROVINSI	DAERAH				
(1)	(2)	(3)	(4)	(5)	(6)	(7)	(8)	(9)	(10)	(11)	(12)	(13)	(14)	(15)	(16)	(17)	(18)
		Kecamatan Jambi Timur						**14.005.355.800,00**								**15.231.166.495,00**	
	7	**UNSUR KEWILAYAHAN**						**14.005.355.800,00**								**15.231.166.495,00**	
	7.01	**KECAMATAN**						**14.005.355.800,00**								**15.231.166.495,00**	
1.	**7.01.01**	**PROGRAM PENUNJANG URUSAN PEMERINTAHAN DAERAH KABUPATEN/KOTA**						**13.083.555.800,00**								**14.024.791.495,00**	
			Indeks Reformasi Birokrasi Perangkat Daerah	-		-	BB Nilai	12.903.555.800,00							-	14.004.791.495,00	
	7.01.01.2.01	Perencanaan, Penganggaran, dan Evaluasi Kinerja Perangkat Daerah						39.400.000,00						Perangkat Daerah dan pemangku kepentingan terkait		51.190.000,00	
		Nilai AKIP Kecamatan						39.400.000,00						Perangkat Daerah dan pemangku kepentingan terkait		51.190.000,00	
			Jumlah Dokumen DPA-SKPD dan Laporan Hasil Koordinasi Penyusunan Dokumen DPA-SKPD	-		-	-	0,00							-	0,00	
			Jumlah Dokumen Perencanaan Perangkat Daerah	-		-	-	30.000.000,00							-	35.000.000,00	
			Jumlah Dokumen Perubahan DPA-SKPD dan Laporan Hasil Koordinasi Penyusunan Dokumen Perubahan DPA-SKPD	-		-	-	0,00							-	0,00	
			Jumlah Dokumen Perubahan RKA-SKPD dan Laporan Hasil Koordinasi Penyusunan Dokumen Perubahan RKA-SKPD	-		-	-	0,00							-	2.000.000,00	
			Jumlah Dokumen RKA-SKPD dan Laporan Hasil Koordinasi Penyusunan Dokumen RKA-SKPD	-		-	-	0,00							-	3.850.000,00	
			Jumlah Laporan Capaian Kinerja dan Ikhtisar Realisasi Kinerja SKPD dan Laporan Hasil Koordinasi Penyusunan Laporan Capaian Kinerja dan Ikhtisar Realisasi Kinerja SKPD	-		-	-	9.400.000,00							-	10.340.000,00	

NO	KODE	URUSAN / BIDANG URUSAN / PROGRAM / OUTCOME / KEGIATAN / SUBKEGIATAN OUTPUT	INDIKATOR	TARGET AKHIR RENSTRA	REALISASI 2025	PRAKIRAAN 2026	CAPAIAN KINERJA DAN KERANGKA PENDANAAN							KELOMPOK SASARAN	PRAKIRAAN MAJU 2028		PERANGKAT DAERAH PENANGGUNG JAWAB
							TARGET 2027	PAGU INDIKATIF	LOKASI	SUMBER DANA	PRIORITAS				TARGET	PAGU INDIKATIF	
											NASIONAL	PROVINSI	DAERAH				
(1)	(2)	(3)	(4)	(5)	(6)	(7)	(8)	(9)	(10)	(11)	(12)	(13)	(14)	(15)	(16)	(17)	(18)
	7.01.01.2.01.0001	Penyusunan Dokumen Perencanaan Perangkat Daerah						30.000.000,00			7.Memperkuat reformasi politik, hukum dan birokrasi, serta memperkuat pencegahan dan pemberantasan korupsi, narkoba, judi, dan penyeludupan.	-	Good Governance			35.000.000,00	
		Tersusunnya Dokumen Perencanaan Perangkat Daerah	Jumlah Dokumen Perencanaan Perangkat Daerah	-		-	7 Dokumen	30.000.000,00	Kota Jambi	PENDAPATAN ASLI DAERAH (PAD)					-	35.000.000,00	Kecamatan Jambi Timur
	7.01.01.2.01.0002	Koordinasi dan Penyusunan Dokumen RKA-SKPD						0,00			7.Memperkuat reformasi politik, hukum dan birokrasi, serta memperkuat pencegahan dan pemberantasan korupsi, narkoba, judi, dan penyeludupan.	-	Good Governance			3.850.000,00	
		Tersedianya Dokumen RKA-SKPD dan Laporan Hasil Koordinasi Penyusunan Dokumen RKA-SKPD	Jumlah Dokumen RKA-SKPD dan Laporan Hasil Koordinasi Penyusunan Dokumen RKA-SKPD	-		-	0 Dokumen	0,00	Kota Jambi	PENDAPATAN ASLI DAERAH (PAD)					-	3.850.000,00	Kecamatan Jambi Timur
	7.01.01.2.01.0003	Koordinasi dan Penyusunan Dokumen Perubahan RKA-SKPD						0,00			7.Memperkuat reformasi politik, hukum dan birokrasi, serta memperkuat pencegahan dan pemberantasan korupsi, narkoba, judi, dan penyeludupan.	-	Good Governance			2.000.000,00	
		Tersedianya Dokumen Perubahan RKA-SKPD dan Laporan Hasil Koordinasi Penyusunan Dokumen Perubahan RKA-SKPD	Jumlah Dokumen Perubahan RKA-SKPD dan Laporan Hasil Koordinasi Penyusunan Dokumen Perubahan RKA-SKPD	-		-	0 Dokumen	0,00	Kota Jambi	PENDAPATAN ASLI DAERAH (PAD)					-	2.000.000,00	Kecamatan Jambi Timur

NO	KODE	URUSAN / BIDANG URUSAN / PROGRAM / OUTCOME / KEGIATAN / SUBKEGIATAN OUTPUT	INDIKATOR	TARGET AKHIR RENSTRA	REALISASI 2025	PRAKIRAAN 2026	CAPAIAN KINERJA DAN KERANGKA PENDANAAN							KELOMPOK SASARAN	PRAKIRAAN MAJU 2028		PERANGKAT DAERAH PENANGGUNG JAWAB
							TARGET 2027	PAGU INDIKATIF	LOKASI	SUMBER DANA	PRIORITAS				TARGET	PAGU INDIKATIF	
											NASIONAL	PROVINSI	DAERAH				
(1)	(2)	(3)	(4)	(5)	(6)	(7)	(8)	(9)	(10)	(11)	(12)	(13)	(14)	(15)	(16)	(17)	(18)
	7.01.01.2.01.0004	Koordinasi dan Penyusunan DPA-SKPD						0,00			7.Memperkuat reformasi politik, hukum dan birokrasi, serta memperkuat pencegahan dan pemberantasan korupsi, narkoba, judi, dan penyeludupan.	-	Good Governance			0,00	
		Tersedianya Dokumen DPA-SKPD dan Laporan Hasil Koordinasi Penyusunan Dokumen DPA-SKPD	Jumlah Dokumen DPA-SKPD dan Laporan Hasil Koordinasi Penyusunan Dokumen DPA-SKPD	-		-	0 Dokumen	0,00	Kota Jambi	PENDAPATAN ASLI DAERAH (PAD)					-	0,00	Kecamatan Jambi Timur
	7.01.01.2.01.0005	Koordinasi dan Penyusunan Perubahan DPA- SKPD						0,00			7.Memperkuat reformasi politik, hukum dan birokrasi, serta memperkuat pencegahan dan pemberantasan korupsi, narkoba, judi, dan penyeludupan.	-	Good Governance			0,00	
		Tersedianya Dokumen Perubahan DPA-SKPD dan Laporan Hasil Koordinasi Penyusunan Dokumen Perubahan DPA-SKPD	Jumlah Dokumen Perubahan DPA-SKPD dan Laporan Hasil Koordinasi Penyusunan Dokumen Perubahan DPA-SKPD	-		-	0 Dokumen	0,00	Kota Jambi	PENDAPATAN ASLI DAERAH (PAD)					-	0,00	Kecamatan Jambi Timur
	7.01.01.2.01.0006	Koordinasi dan Penyusunan Laporan Capaian Kinerja dan Ikhtisar Realisasi Kinerja SKPD						9.400.000,00			7.Memperkuat reformasi politik, hukum dan birokrasi, serta memperkuat pencegahan dan pemberantasan korupsi, narkoba, judi, dan penyeludupan.	-	Good Governance			10.340.000,00	
		Tersedianya Laporan Capaian Kinerja dan Ikhtisar Realisasi Kinerja SKPD dan Laporan Hasil Koordinasi Penyusunan Laporan Capaian Kinerja dan Ikhtisar Realisasi Kinerja SKPD	Jumlah Laporan Capaian Kinerja dan Ikhtisar Realisasi Kinerja SKPD dan Laporan Hasil Koordinasi Penyusunan Laporan Capaian Kinerja dan Ikhtisar Realisasi Kinerja SKPD	-		-	2 Laporan	9.400.000,00	Kota Jambi	PENDAPATAN ASLI DAERAH (PAD)					-	10.340.000,00	Kecamatan Jambi Timur
	7.01.01.2.02	Administrasi Keuangan Perangkat Daerah						11.750.187.600,00						Perangkat Daerah dan pihak terkait dalam pengelolaan keuangan		12.611.536.495,00	

NO	KODE	URUSAN / BIDANG URUSAN / PROGRAM / OUTCOME / KEGIATAN / SUBKEGIATAN OUTPUT	INDIKATOR	TARGET AKHIR RENSTRA	REALISASI 2025	PRAKIRAAN 2026	CAPAIAN KINERJA DAN KERANGKA PENDANAAN							KELOMPOK SASARAN	PRAKIRAAN MAJU 2028		PERANGKAT DAERAH PENANGGUNG JAWAB
							TARGET 2027	PAGU INDIKATIF	LOKASI	SUMBER DANA	PRIORITAS				TARGET	PAGU INDIKATIF	
											NASIONAL	PROVINSI	DAERAH				
(1)	(2)	(3)	(4)	(5)	(6)	(7)	(8)	(9)	(10)	(11)	(12)	(13)	(14)	(15)	(16)	(17)	(18)
		Tertib Administrasi Keuangan						11.750.187.600,00						Perangkat Daerah dan pihak terkait dalam pengelolaan keuangan		12.611.536.495,00	
			Jumlah Dokumen Hasil Penyediaan Administrasi Pelaksanaan Tugas ASN	-		-	-	0,00							-	0,00	
			Jumlah Dokumen Penatausahaan dan Pengujian/Verifikasi Keuangan SKPD	-		-	-	587.280.000,00							-	600.000.000,00	
			Jumlah Laporan Keuangan Bulanan/ Triwulanan/ Semesteran SKPD dan Laporan Koordinasi Penyusunan Laporan Keuangan Bulanan/Triwulanan/Semesteran SKPD	-		-	-	10.800.000,00							-	11.536.495,00	
			Jumlah Orang yang Menerima Gaji dan Tunjangan ASN	-		-	-	11.152.107.600,00							-	12.000.000.000,00	
	7.01.01.2.02.0001	Penyediaan Gaji dan Tunjangan ASN						11.152.107.600,00			7.Memperkuat reformasi politik, hukum dan birokrasi, serta memperkuat pencegahan dan pemberantasan korupsi, narkoba, judi, dan penyeludupan.	-	Good Governance			12.000.000.000,00	
		Tersedianya Gaji dan Tunjangan ASN	Jumlah Orang yang Menerima Gaji dan Tunjangan ASN	-		-	72 Orang/bulan	11.152.107.600,00	Kota Jambi	PENDAPATAN ASLI DAERAH (PAD)					-	12.000.000.000,00	Kecamatan Jambi Timur
	7.01.01.2.02.0002	Penyediaan Administrasi Pelaksanaan Tugas ASN						0,00			7.Memperkuat reformasi politik, hukum dan birokrasi, serta memperkuat pencegahan dan pemberantasan korupsi, narkoba, judi, dan penyeludupan.	-	Good Governance			0,00	
		Tersedianya Administrasi Pelaksanaan Tugas ASN	Jumlah Dokumen Hasil Penyediaan Administrasi Pelaksanaan Tugas ASN	-		-	0 Dokumen	0,00	Kota Jambi	PENDAPATAN ASLI DAERAH (PAD)					-	0,00	Kecamatan Jambi Timur

NO	KODE	URUSAN / BIDANG URUSAN / PROGRAM / OUTCOME / KEGIATAN / SUBKEGIATAN OUTPUT	INDIKATOR	TARGET AKHIR RENSTRA	REALISASI 2025	PRAKIRAAN 2026	CAPAIAN KINERJA DAN KERANGKA PENDANAAN							KELOMPOK SASARAN	PRAKIRAAN MAJU 2028		PERANGKAT DAERAH PENANGGUNG JAWAB
							TARGET 2027	PAGU INDIKATIF	LOKASI	SUMBER DANA	PRIORITAS				TARGET	PAGU INDIKATIF	
											NASIONAL	PROVINSI	DAERAH				
(1)	(2)	(3)	(4)	(5)	(6)	(7)	(8)	(9)	(10)	(11)	(12)	(13)	(14)	(15)	(16)	(17)	(18)
	7.01.01.2.02.0003	Pelaksanaan Penatausahaan danPengujian/Verifikasi Keuangan SKPD						587.280.000,00			7.Memperkuat reformasi politik, hukum dan birokrasi, serta memperkuat pencegahan dan pemberantasan korupsi, narkoba, judi, dan penyeludupan.	-	Good Governance			600.000.000,00	
		Terlaksananya Penatausahaan dan Pengujian/Verifikasi Keuangan SKPD	Jumlah Dokumen Penatausahaan dan Pengujian/Verifikasi Keuangan SKPD	-		-	35 Dokumen	587.280.000,00	Kota Jambi	PENDAPATAN ASLI DAERAH (PAD)					-	600.000.000,00	Kecamatan Jambi Timur
	7.01.01.2.02.0007	Koordinasi dan Penyusunan Laporan Keuangan Bulanan/ Triwulanan/ Semesteran SKPD						10.800.000,00			7.Memperkuat reformasi politik, hukum dan birokrasi, serta memperkuat pencegahan dan pemberantasan korupsi, narkoba, judi, dan penyeludupan.	-	Good Governance			11.536.495,00	
		Tersedianya Laporan Keuangan Bulanan/Triwulanan/Semesteran SKPD dan Laporan Koordinasi Penyusunan Laporan Keuangan Bulanan/Triwulanan/Semesteran SKPD	Jumlah Laporan Keuangan Bulanan/ Triwulanan/ Semesteran SKPD dan Laporan Koordinasi Penyusunan Laporan Keuangan Bulanan/Triwulanan/Semesteran SKPD	-		-	12 Laporan	10.800.000,00	Kota Jambi	PENDAPATAN ASLI DAERAH (PAD)					-	11.536.495,00	Kecamatan Jambi Timur
	7.01.01.2.03	Administrasi Barang Milik Daerah pada Perangkat Daerah						45.000.000,00						Perangkat Daerah dan pihak terkait dalam pengelolaan Barang Milik Daerah		50.000.000,00	
		Tertib Administrasi Barang Milik Daerah						45.000.000,00						Perangkat Daerah dan pihak terkait dalam pengelolaan Barang Milik Daerah		50.000.000,00	
			Jumlah Laporan Penatausahaan Barang Milik Daerah pada SKPD	-		-	-	45.000.000,00							-	50.000.000,00	
			Jumlah Laporan Rekonsiliasi dan Penyusunan Laporan Barang Milik Daerah pada SKPD	-		-	-	0,00							-	0,00	

NO	KODE	URUSAN / BIDANG URUSAN / PROGRAM / OUTCOME / KEGIATAN / SUBKEGIATAN OUTPUT	INDIKATOR	TARGET AKHIR RENSTRA	REALISASI 2025	PRAKIRAAN 2026	CAPAIAN KINERJA DAN KERANGKA PENDANAAN							KELOMPOK SASARAN	PRAKIRAAN MAJU 2028		PERANGKAT DAERAH PENANGGUNG JAWAB
							TARGET 2027	PAGU INDIKATIF	LOKASI	SUMBER DANA	PRIORITAS				TARGET	PAGU INDIKATIF	
											NASIONAL	PROVINSI	DAERAH				
(1)	(2)	(3)	(4)	(5)	(6)	(7)	(8)	(9)	(10)	(11)	(12)	(13)	(14)	(15)	(16)	(17)	(18)
	7.01.01.2.03.0005	Rekonsiliasi dan Penyusunan Laporan Barang Milik Daerah pada SKPD						0,00			7.Memperkuat reformasi politik, hukum dan birokrasi, serta memperkuat pencegahan dan pemberantasan korupsi, narkoba, judi, dan penyeludupan.	-	Good Governance			0,00	
		Terlaksananya Rekonsiliasi dan Penyusunan Laporan Barang Milik Daerah pada SKPD	Jumlah Laporan Rekonsiliasi dan Penyusunan Laporan Barang Milik Daerah pada SKPD	-		-	0 Laporan	0,00	Kota Jambi	PENDAPATAN ASLI DAERAH (PAD)					-	0,00	Kecamatan Jambi Timur
	7.01.01.2.03.0006	Penatausahaan Barang Milik Daerah pada SKPD						45.000.000,00			7.Memperkuat reformasi politik, hukum dan birokrasi, serta memperkuat pencegahan dan pemberantasan korupsi, narkoba, judi, dan penyeludupan.	-	Good Governance			50.000.000,00	
		Terlaksananya Penatausahaan Barang Milik Daerah pada SKPD	Jumlah Laporan Penatausahaan Barang Milik Daerah pada SKPD	-		-	12 Laporan	45.000.000,00	Kota Jambi	PENDAPATAN ASLI DAERAH (PAD)					-	50.000.000,00	Kecamatan Jambi Timur
	7.01.01.2.05	Administrasi Kepegawaian Perangkat Daerah						223.000.000,00						ASN dan pihak terkait di lingkungan Kecamatan Jambi Timur		262.700.000,00	
		Tertib Administrasi Kepegawaian						223.000.000,00						ASN dan pihak terkait di lingkungan Kecamatan Jambi Timur		262.700.000,00	
			Jumlah Dokumen Pendataan dan Pengolahan Administrasi Kepegawaian	-		-	-	37.000.000,00							-	40.700.000,00	
			Jumlah Orang yang Mengikuti Bimbingan Teknis Implementasi Peraturan Perundang-Undangan	-		-	-	66.000.000,00							-	72.000.000,00	
			Jumlah Paket Pakaian Dinas beserta Atribut Kelengkapan	-		-	-	120.000.000,00							-	150.000.000,00	

NO	KODE	URUSAN / BIDANG URUSAN / PROGRAM / OUTCOME / KEGIATAN / SUBKEGIATAN OUTPUT	INDIKATOR	TARGET AKHIR RENSTRA	REALISASI 2025	PRAKIRAAN 2026	CAPAIAN KINERJA DAN KERANGKA PENDANAAN							KELOMPOK SASARAN	PRAKIRAAN MAJU 2028		PERANGKAT DAERAH PENANGGUNG JAWAB
							TARGET 2027	PAGU INDIKATIF	LOKASI	SUMBER DANA	PRIORITAS				TARGET	PAGU INDIKATIF	
											NASIONAL	PROVINSI	DAERAH				
(1)	(2)	(3)	(4)	(5)	(6)	(7)	(8)	(9)	(10)	(11)	(12)	(13)	(14)	(15)	(16)	(17)	(18)
	7.01.01.2.05.0002	Pengadaan Pakaian Dinas beserta Atribut Kelengkapannya						120.000.000,00			7.Memperkuat reformasi politik, hukum dan birokrasi, serta memperkuat pencegahan dan pemberantasan korupsi, narkoba, judi, dan penyeludupan.	-	Good Governance			150.000.000,00	
		Tersedianya Pakaian Dinas beserta Atribut Kelengkapan	Jumlah Paket Pakaian Dinas beserta Atribut Kelengkapan	-		-	110 Paket	120.000.000,00	Kota Jambi	PENDAPATAN ASLI DAERAH (PAD)					-	150.000.000,00	Kecamatan Jambi Timur
	7.01.01.2.05.0003	Pendataan dan Pengolahan Administrasi Kepegawaian						37.000.000,00			7.Memperkuat reformasi politik, hukum dan birokrasi, serta memperkuat pencegahan dan pemberantasan korupsi, narkoba, judi, dan penyeludupan.	-	Good Governance			40.700.000,00	
		Terlaksananya Pendataan dan Pengolahan Administrasi Kepegawaian	Jumlah Dokumen Pendataan dan Pengolahan Administrasi Kepegawaian	-		-	3 Dokumen	37.000.000,00	Kota Jambi	PENDAPATAN ASLI DAERAH (PAD)					-	40.700.000,00	Kecamatan Jambi Timur
	7.01.01.2.05.0011	Bimbingan Teknis Implementasi Peraturan Perundang-Undangan						66.000.000,00			7.Memperkuat reformasi politik, hukum dan birokrasi, serta memperkuat pencegahan dan pemberantasan korupsi, narkoba, judi, dan penyeludupan.	-	Good Governance			72.000.000,00	
		Terlaksananya Bimbingan Teknis Implementasi Peraturan Perundang-Undangan	Jumlah Orang yang Mengikuti Bimbingan Teknis Implementasi Peraturan Perundang-Undangan	-		-	4 Orang	66.000.000,00	Kota Jambi	PENDAPATAN ASLI DAERAH (PAD)					-	72.000.000,00	Kecamatan Jambi Timur
	7.01.01.2.06	Administrasi Umum Perangkat Daerah						315.968.200,00						Perangkat Daerah dan pihak terkait dalam administrasi umum		366.565.000,00	
		Tertib Administrasi Umum						315.968.200,00						Perangkat Daerah dan pihak terkait dalam administrasi umum		366.565.000,00	

NO	KODE	URUSAN / BIDANG URUSAN / PROGRAM / OUTCOME / KEGIATAN / SUBKEGIATAN OUTPUT	INDIKATOR	TARGET AKHIR RENSTRA	REALISASI 2025	PRAKIRAAN 2026	CAPAIAN KINERJA DAN KERANGKA PENDANAAN							KELOMPOK SASARAN	PRAKIRAAN MAJU 2028		PERANGKAT DAERAH PENANGGUNG JAWAB
							TARGET 2027	PAGU INDIKATIF	LOKASI	SUMBER DANA	PRIORITAS				TARGET	PAGU INDIKATIF	
											NASIONAL	PROVINSI	DAERAH				
(1)	(2)	(3)	(4)	(5)	(6)	(7)	(8)	(9)	(10)	(11)	(12)	(13)	(14)	(15)	(16)	(17)	(18)
			Jumlah Laporan Fasilitasi Kunjungan Tamu	-		-	-	40.000.000,00							-	45.000.000,00	
			Jumlah Laporan Penyelenggaraan Rapat Koordinasi dan Konsultasi SKPD	-		-	-	150.000.000,00							-	180.000.000,00	
			Jumlah Paket Bahan Logistik Kantor yang Disediakan	-		-	-	20.000.000,00							-	25.000.000,00	
			Jumlah Paket Barang Cetakan dan Penggandaan yang Disediakan	-		-	-	26.150.000,00							-	28.765.000,00	
			Jumlah Paket Komponen Instalasi Listrik/Penerangan Bangunan Kantor yang Disediakan	-		-	-	15.809.200,00							-	17.390.000,00	
			Jumlah Paket Peralatan dan Perlengkapan Kantor yang Disediakan	-		-	-	64.009.000,00							-	70.410.000,00	
			Jumlah Paket Peralatan Rumah Tangga yang Disediakan	-		-	-	0,00							-	0,00	
	7.01.01.2.06.0001	Penyediaan Komponen InstalasiListrik/Penerangan Bangunan Kantor						15.809.200,00			7.Memperkuat reformasi politik, hukum dan birokrasi, serta memperkuat pencegahan dan pemberantasan korupsi, narkoba, judi, dan penyeludupan.	-	Good Governance			17.390.000,00	
		Tersedianya Komponen Instalasi Listrik/Penerangan Bangunan Kantor	Jumlah Paket Komponen Instalasi Listrik/Penerangan Bangunan Kantor yang Disediakan	-		-	1 Paket	15.809.200,00	Kota Jambi	PENDAPATAN ASLI DAERAH (PAD)					-	17.390.000,00	Kecamatan Jambi Timur
	7.01.01.2.06.0002	Penyediaan Peralatan dan Perlengkapan Kantor						64.009.000,00			7.Memperkuat reformasi politik, hukum dan birokrasi, serta memperkuat pencegahan dan pemberantasan korupsi, narkoba, judi, dan penyeludupan.	-	Good Governance			70.410.000,00	
		Tersedianya Peralatan dan Perlengkapan Kantor	Jumlah Paket Peralatan dan Perlengkapan Kantor yang Disediakan	-		-	2 Paket	64.009.000,00	Kota Jambi	PENDAPATAN ASLI DAERAH (PAD)					-	70.410.000,00	Kecamatan Jambi Timur

NO	KODE	URUSAN / BIDANG URUSAN / PROGRAM / OUTCOME / KEGIATAN / SUBKEGIATAN OUTPUT	INDIKATOR	TARGET AKHIR RENSTRA	REALISASI 2025	PRAKIRAAN 2026	CAPAIAN KINERJA DAN KERANGKA PENDANAAN							KELOMPOK SASARAN	PRAKIRAAN MAJU 2028		PERANGKAT DAERAH PENANGGUNG JAWAB
							TARGET 2027	PAGU INDIKATIF	LOKASI	SUMBER DANA	PRIORITAS				TARGET	PAGU INDIKATIF	
											NASIONAL	PROVINSI	DAERAH				
(1)	(2)	(3)	(4)	(5)	(6)	(7)	(8)	(9)	(10)	(11)	(12)	(13)	(14)	(15)	(16)	(17)	(18)
	7.01.01.2.06.0003	Penyediaan Peralatan Rumah Tangga						0,00			7.Memperkuat reformasi politik, hukum dan birokrasi, serta memperkuat pencegahan dan pemberantasan korupsi, narkoba, judi, dan penyeludupan.	-	Good Governance			0,00	
		Tersedianya Peralatan Rumah Tangga	Jumlah Paket Peralatan Rumah Tangga yang Disediakan	-		-	0 Paket	0,00	Kota Jambi	PENDAPATAN ASLI DAERAH (PAD)					-	0,00	Kecamatan Jambi Timur
	7.01.01.2.06.0004	Penyediaan Bahan Logistik Kantor						20.000.000,00			7.Memperkuat reformasi politik, hukum dan birokrasi, serta memperkuat pencegahan dan pemberantasan korupsi, narkoba, judi, dan penyeludupan.	-	Good Governance			25.000.000,00	
		Tersedianya Bahan Logistik Kantor	Jumlah Paket Bahan Logistik Kantor yang Disediakan	-		-	1 Paket	20.000.000,00	Kota Jambi	PENDAPATAN ASLI DAERAH (PAD)					-	25.000.000,00	Kecamatan Jambi Timur
	7.01.01.2.06.0005	Penyediaan Barang Cetakan dan Penggandaan						26.150.000,00			7.Memperkuat reformasi politik, hukum dan birokrasi, serta memperkuat pencegahan dan pemberantasan korupsi, narkoba, judi, dan penyeludupan.	-	Good Governance			28.765.000,00	
		Tersedianya Barang Cetakan dan Penggandaan	Jumlah Paket Barang Cetakan dan Penggandaan yang Disediakan	-		-	1 Paket	26.150.000,00	Kota Jambi	PENDAPATAN ASLI DAERAH (PAD)					-	28.765.000,00	Kecamatan Jambi Timur

NO	KODE	URUSAN / BIDANG URUSAN / PROGRAM / OUTCOME / KEGIATAN / SUBKEGIATAN OUTPUT	INDIKATOR	TARGET AKHIR RENSTRA	REALISASI 2025	PRAKIRAAN 2026	CAPAIAN KINERJA DAN KERANGKA PENDANAAN							KELOMPOK SASARAN	PRAKIRAAN MAJU 2028		PERANGKAT DAERAH PENANGGUNG JAWAB
							TARGET 2027	PAGU INDIKATIF	LOKASI	SUMBER DANA	PRIORITAS				TARGET	PAGU INDIKATIF	
											NASIONAL	PROVINSI	DAERAH				
(1)	(2)	(3)	(4)	(5)	(6)	(7)	(8)	(9)	(10)	(11)	(12)	(13)	(14)	(15)	(16)	(17)	(18)
	7.01.01.2.06.0008	Fasilitasi Kunjungan Tamu						40.000.000,00			7.Memperkuat reformasi politik, hukum dan birokrasi, serta memperkuat pencegahan dan pemberantasan korupsi, narkoba, judi, dan penyeludupan.	-	Good Governance			45.000.000,00	
		Terlaksananya Fasilitasi Kunjungan Tamu	Jumlah Laporan Fasilitasi Kunjungan Tamu	-		-	12 Laporan	40.000.000,00	Kota Jambi	PENDAPATAN ASLI DAERAH (PAD)					-	45.000.000,00	Kecamatan Jambi Timur
	7.01.01.2.06.0009	Penyelenggaraan Rapat Koordinasi dan Konsultasi SKPD						150.000.000,00			7.Memperkuat reformasi politik, hukum dan birokrasi, serta memperkuat pencegahan dan pemberantasan korupsi, narkoba, judi, dan penyeludupan.	-	Good Governance			180.000.000,00	
		Terlaksananya Penyelenggaraan Rapat Koordinasi dan Konsultasi SKPD	Jumlah Laporan Penyelenggaraan Rapat Koordinasi dan Konsultasi SKPD	-		-	26 Laporan	150.000.000,00	Kota Jambi	PENDAPATAN ASLI DAERAH (PAD)					-	180.000.000,00	Kecamatan Jambi Timur
	7.01.01.2.07	Pengadaan Barang Milik Daerah Penunjang Urusan Pemerintah Daerah						245.000.000,00						Perangkat Daerah dan pihak terkait dalam pemenuhan sarana dan prasarana		140.500.000,00	
		Persentase Ketersediaan Barang penunjang urusan pemerintah daerah						245.000.000,00						Perangkat Daerah dan pihak terkait dalam pemenuhan sarana dan prasarana		140.500.000,00	
			Jumlah Paket Mebel yang Disediakan	-		-	-	30.000.000,00							-	45.500.000,00	
			Jumlah Unit Kendaraan Dinas Operasional atau Lapangan yang Disediakan	-		-	-	0,00							-	0,00	
			Jumlah Unit Peralatan dan Mesin Lainnya yang Disediakan	-		-	-	215.000.000,00							-	95.000.000,00	

NO	KODE	URUSAN / BIDANG URUSAN / PROGRAM / OUTCOME / KEGIATAN / SUBKEGIATAN OUTPUT	INDIKATOR	TARGET AKHIR RENSTRA	REALISASI 2025	PRAKIRAAN 2026	CAPAIAN KINERJA DAN KERANGKA PENDANAAN							KELOMPOK SASARAN	PRAKIRAAN MAJU 2028		PERANGKAT DAERAH PENANGGUNG JAWAB
							TARGET 2027	PAGU INDIKATIF	LOKASI	SUMBER DANA	PRIORITAS				TARGET	PAGU INDIKATIF	
											NASIONAL	PROVINSI	DAERAH				
(1)	(2)	(3)	(4)	(5)	(6)	(7)	(8)	(9)	(10)	(11)	(12)	(13)	(14)	(15)	(16)	(17)	(18)
	7.01.01.2.07.0002	Pengadaan Kendaraan Dinas Operasional atau Lapangan						0,00			7.Memperkuat reformasi politik, hukum dan birokrasi, serta memperkuat pencegahan dan pemberantasan korupsi, narkoba, judi, dan penyeludupan.	-	Good Governance			0,00	
		Tersedianya Kendaraan Dinas Operasional atau Lapangan	Jumlah Unit Kendaraan Dinas Operasional atau Lapangan yang Disediakan	-		-	0 Unit	0,00	Kota Jambi	PENDAPATAN ASLI DAERAH (PAD)					-	0,00	Kecamatan Jambi Timur
	7.01.01.2.07.0005	Pengadaan Mebel						30.000.000,00			7.Memperkuat reformasi politik, hukum dan birokrasi, serta memperkuat pencegahan dan pemberantasan korupsi, narkoba, judi, dan penyeludupan.	-	Good Governance			45.500.000,00	
		Tersedianya Mebel	Jumlah Paket Mebel yang Disediakan	-		-	6 Unit	30.000.000,00	Kota Jambi	PENDAPATAN ASLI DAERAH (PAD)					-	45.500.000,00	Kecamatan Jambi Timur
	7.01.01.2.07.0006	Pengadaan Peralatan dan Mesin Lainnya						215.000.000,00			7.Memperkuat reformasi politik, hukum dan birokrasi, serta memperkuat pencegahan dan pemberantasan korupsi, narkoba, judi, dan penyeludupan.	-	Good Governance			95.000.000,00	
		Tersedianya Peralatan dan Mesin Lainnya	Jumlah Unit Peralatan dan Mesin Lainnya yang Disediakan	-		-	28 Unit	215.000.000,00	Kota Jambi	PENDAPATAN ASLI DAERAH (PAD)					-	95.000.000,00	Kecamatan Jambi Timur
	7.01.01.2.08	Penyediaan Jasa Penunjang Urusan Pemerintahan Daerah						200.000.000,00						Perangkat Daerah dan pihak terkait dalam penyediaan jasa penunjang		215.000.000,00	
		Persentase Ketersediaan Jasa Penunjang Urusan Pemerintah Daerah						200.000.000,00						Perangkat Daerah dan pihak terkait dalam penyediaan jasa penunjang		215.000.000,00	

NO	KODE	URUSAN / BIDANG URUSAN / PROGRAM / OUTCOME / KEGIATAN / SUBKEGIATAN OUTPUT	INDIKATOR	TARGET AKHIR RENSTRA	REALISASI 2025	PRAKIRAAN 2026	CAPAIAN KINERJA DAN KERANGKA PENDANAAN							KELOMPOK SASARAN	PRAKIRAAN MAJU 2028		PERANGKAT DAERAH PENANGGUNG JAWAB
							TARGET 2027	PAGU INDIKATIF	LOKASI	SUMBER DANA	PRIORITAS				TARGET	PAGU INDIKATIF	
											NASIONAL	PROVINSI	DAERAH				
(1)	(2)	(3)	(4)	(5)	(6)	(7)	(8)	(9)	(10)	(11)	(12)	(13)	(14)	(15)	(16)	(17)	(18)
			Jumlah Laporan Penyediaan Jasa Komunikasi, Sumber Daya Air dan Listrik yang Disediakan	-		-	-	150.000.000,00							-	155.000.000,00	
			Jumlah Laporan Penyediaan Jasa Pelayanan Umum Kantor yang Disediakan	-		-	-	0,00							-	0,00	
			Jumlah Laporan Penyediaan Jasa Surat Menyurat	-		-	-	50.000.000,00							-	60.000.000,00	
	7.01.01.2.08.0001	Penyediaan Jasa Surat Menyurat						50.000.000,00			7.Memperkuat reformasi politik, hukum dan birokrasi, serta memperkuat pencegahan dan pemberantasan korupsi, narkoba, judi, dan penyeludupan.	-	Good Governance			60.000.000,00	
		Terlaksananya Penyediaan Jasa Surat Menyurat	Jumlah Laporan Penyediaan Jasa Surat Menyurat	-		-	12 Laporan	50.000.000,00	Kota Jambi	PENDAPATAN ASLI DAERAH (PAD)					-	60.000.000,00	Kecamatan Jambi Timur
	7.01.01.2.08.0002	Penyediaan Jasa Komunikasi, Sumber Daya Air dan Listrik						150.000.000,00			7.Memperkuat reformasi politik, hukum dan birokrasi, serta memperkuat pencegahan dan pemberantasan korupsi, narkoba, judi, dan penyeludupan.	-	Good Governance			155.000.000,00	
		Tersedianya Jasa Komunikasi, Sumber Daya Air dan Listrik	Jumlah Laporan Penyediaan Jasa Komunikasi, Sumber Daya Air dan Listrik yang Disediakan	-		-	12 Laporan	150.000.000,00	Kota Jambi	PENDAPATAN ASLI DAERAH (PAD)					-	155.000.000,00	Kecamatan Jambi Timur
	7.01.01.2.08.0004	Penyediaan Jasa Pelayanan Umum Kantor						0,00			7.Memperkuat reformasi politik, hukum dan birokrasi, serta memperkuat pencegahan dan pemberantasan korupsi, narkoba, judi, dan penyeludupan.	-	Good Governance			0,00	
		Tersedianya Jasa Pelayanan Umum Kantor	Jumlah Laporan Penyediaan Jasa Pelayanan Umum Kantor yang Disediakan	-		-	12 Laporan	0,00	Kota Jambi	PENDAPATAN ASLI DAERAH (PAD)					-	0,00	Kecamatan Jambi Timur

NO	KODE	URUSAN / BIDANG URUSAN / PROGRAM / OUTCOME / KEGIATAN / SUBKEGIATAN OUTPUT	INDIKATOR	TARGET AKHIR RENSTRA	REALISASI 2025	PRAKIRAAN 2026	CAPAIAN KINERJA DAN KERANGKA PENDANAAN							KELOMPOK SASARAN	PRAKIRAAN MAJU 2028		PERANGKAT DAERAH PENANGGUNG JAWAB
							TARGET 2027	PAGU INDIKATIF	LOKASI	SUMBER DANA	PRIORITAS				TARGET	PAGU INDIKATIF	
											NASIONAL	PROVINSI	DAERAH				
(1)	(2)	(3)	(4)	(5)	(6)	(7)	(8)	(9)	(10)	(11)	(12)	(13)	(14)	(15)	(16)	(17)	(18)
	7.01.01.2.09	Pemeliharaan Barang Milik Daerah Penunjang Urusan Pemerintahan Daerah						265.000.000,00						Perangkat Daerah dan pihak terkait dalam pemeliharaan Barang Milik Daerah		327.300.000,00	
		Persentase Barang Milik Daerah Dalam Kondisi Baik						265.000.000,00						Perangkat Daerah dan pihak terkait dalam pemeliharaan Barang Milik Daerah		327.300.000,00	
			Jumlah Gedung Kantor dan Bangunan Lainnya yang Dipelihara/Direhabilitasi	-		-	-	0,00							-	20.000.000,00	
			Jumlah Kendaraan Dinas Operasional atau Lapangan yang Dipelihara dan dibayarkan Pajak dan Perizinannya	-		-	-	250.000.000,00							-	287.300.000,00	
			Jumlah Peralatan dan Mesin Lainnya yang Dipelihara	-		-	-	15.000.000,00							-	20.000.000,00	
	7.01.01.2.09.0002	Penyediaan Jasa Pemeliharaan, Biaya Pemeliharaan, Pajak dan Perizinan Kendaraan Dinas Operasional atau Lapangan						250.000.000,00			7.Memperkuat reformasi politik, hukum dan birokrasi, serta memperkuat pencegahan dan pemberantasan korupsi, narkoba, judi, dan penyeludupan.	-	Good Governance			287.300.000,00	
		Tersedianya Jasa Pemeliharaan, Biaya Pemeliharaan, Pajak dan Perizinan Kendaraan Dinas Operasional atau Lapangan	Jumlah Kendaraan Dinas Operasional atau Lapangan yang Dipelihara dan dibayarkan Pajak dan Perizinannya	-		-	31 Unit	250.000.000,00	Kota Jambi	PENDAPATAN ASLI DAERAH (PAD)					-	287.300.000,00	Kecamatan Jambi Timur
	7.01.01.2.09.0006	Pemeliharaan Peralatan dan Mesin Lainnya						15.000.000,00			7.Memperkuat reformasi politik, hukum dan birokrasi, serta memperkuat pencegahan dan pemberantasan korupsi, narkoba, judi, dan penyeludupan.	-	Good Governance			20.000.000,00	
		Terlaksananya Pemeliharaan Peralatan dan Mesin Lainnya	Jumlah Peralatan dan Mesin Lainnya yang Dipelihara	-		-	16 Unit	15.000.000,00	Kota Jambi	PENDAPATAN ASLI DAERAH (PAD)					-	20.000.000,00	Kecamatan Jambi Timur

NO	KODE	URUSAN / BIDANG URUSAN / PROGRAM / OUTCOME / KEGIATAN / SUBKEGIATAN OUTPUT	INDIKATOR	TARGET AKHIR RENSTRA	REALISASI 2025	PRAKIRAAN 2026	CAPAIAN KINERJA DAN KERANGKA PENDANAAN							KELOMPOK SASARAN	PRAKIRAAN MAJU 2028		PERANGKAT DAERAH PENANGGUNG JAWAB
							TARGET 2027	PAGU INDIKATIF	LOKASI	SUMBER DANA	PRIORITAS				TARGET	PAGU INDIKATIF	
											NASIONAL	PROVINSI	DAERAH				
(1)	(2)	(3)	(4)	(5)	(6)	(7)	(8)	(9)	(10)	(11)	(12)	(13)	(14)	(15)	(16)	(17)	(18)
	7.01.01.2.09.0009	Pemeliharaan/Rehabilitasi Gedung Kantor dan Bangunan Lainnya						0,00			7.Memperkuat reformasi politik, hukum dan birokrasi, serta memperkuat pencegahan dan pemberantasan korupsi, narkoba, judi, dan penyeludupan.	-	Good Governance			20.000.000,00	
		Terlaksananya Pemeliharaan/Rehabilitasi Gedung Kantor dan Bangunan Lainnya	Jumlah Gedung Kantor dan Bangunan Lainnya yang Dipelihara/Direhabilitasi	-		-	2 Unit	0,00	Kota Jambi	PENDAPATAN ASLI DAERAH (PAD)					-	20.000.000,00	Kecamatan Jambi Timur
2.	**7.01.02**	**PROGRAM PENYELENGGARAAN PEMERINTAHAN DAN PELAYANAN PUBLIK**						**261.800.000,00**								**341.475.000,00**	
			Indeks Kepuasan Masyarakat Terhadap Pelayanan administrasi Kecamatan	-		-	100 Nilai	261.800.000,00							-	341.475.000,00	
	7.01.02.2.01	Koordinasi Penyelenggaraan KegiatanPemerintahan di Tingkat Kecamatan						131.800.000,00						Masyarakat dan pemangku kepentingan di wilayah Kecamatan Jambi Timur		138.980.000,00	
		Persentase koordinasi kegiatan pemerintahan yang dilaksanakan oleh kecamatan						131.800.000,00						Masyarakat dan pemangku kepentingan di wilayah Kecamatan Jambi Timur		138.980.000,00	
			Jumlah Dokumen Peningkatan Efektifitas Kegiatan Pemerintahan di Tingkat Kecamatan	-		-	-	110.000.000,00							-	115.000.000,00	
			Jumlah Laporan Koordinasi/Sinergi Perencanaan dan Pelaksanaan Kegiatan Pemerintahan dengan Perangkat Daerah dan Instansi Vertikal Terkait	-		-	-	21.800.000,00							-	23.980.000,00	
	7.01.02.2.01.0001	Koordinasi/Sinergi Perencanaan dan Pelaksanaan Kegiatan Pemerintahan dengan Perangkat Daerah dan Instansi Vertikal Terkait						21.800.000,00			1.Memperkokoh ideologi Pancasila, demokrasi, dan hak asasi manusia (HAM).	-	Good Governance			23.980.000,00	

NO	KODE	URUSAN / BIDANG URUSAN / PROGRAM / OUTCOME / KEGIATAN / SUBKEGIATAN OUTPUT	INDIKATOR	TARGET AKHIR RENSTRA	REALISASI 2025	PRAKIRAAN 2026	CAPAIAN KINERJA DAN KERANGKA PENDANAAN							KELOMPOK SASARAN	PRAKIRAAN MAJU 2028		PERANGKAT DAERAH PENANGGUNG JAWAB
							TARGET 2027	PAGU INDIKATIF	LOKASI	SUMBER DANA	PRIORITAS				TARGET	PAGU INDIKATIF	
											NASIONAL	PROVINSI	DAERAH				
(1)	(2)	(3)	(4)	(5)	(6)	(7)	(8)	(9)	(10)	(11)	(12)	(13)	(14)	(15)	(16)	(17)	(18)
		Terlaksananya Koordinasi/Sinergi Perencanaan dan Pelaksanaan Kegiatan Pemerintahan dengan Perangkat Daerah dan Instansi Vertikal Terkait	Jumlah Laporan Koordinasi/Sinergi Perencanaan dan Pelaksanaan Kegiatan Pemerintahan dengan Perangkat Daerah dan Instansi Vertikal Terkait	-		-	3 Laporan	21.800.000,00	Kota Jambi	PENDAPATAN ASLI DAERAH (PAD)					-	23.980.000,00	Kecamatan Jambi Timur
	7.01.02.2.01.0002	Peningkatan Efektifitas Kegiatan Pemerintahan di Tingkat Kecamatan						110.000.000,00			1.Memperkokoh ideologi Pancasila, demokrasi, dan hak asasi manusia (HAM).	-	Good Governance			115.000.000,00	
		Meningkatnya Efektifitas Kegiatan Pemerintahan di Tingkat Kecamatan	Jumlah Dokumen Peningkatan Efektifitas Kegiatan Pemerintahan di Tingkat Kecamatan	-		-	6 Dokumen	110.000.000,00	Kota Jambi	PENDAPATAN ASLI DAERAH (PAD)					-	115.000.000,00	Kecamatan Jambi Timur
	7.01.02.2.02	Penyelenggaraan Urusan Pemerintahan yang Tidak Dilaksanakan oleh Unit Kerja Perangkat Daerah yang Ada di Kecamatan						105.000.000,00						Masyarakat dan pemangku kepentingan di wilayah Kecamatan Jambi Timur		147.495.000,00	
		Persentase Urusan Pemerintahan yang di Laksanakan Oleh Kecamatan						105.000.000,00						Masyarakat dan pemangku kepentingan di wilayah Kecamatan Jambi Timur		147.495.000,00	
			Jumlah Dokumen Perencanaan Kegiatan Pelayanan kepada Masyarakat di Kecamatan	-		-	-	55.000.000,00							-	70.000.000,00	
			Jumlah Laporan Fasilitasi Percepatan Pencapaian Standar Pelayanan Minimal di Wilayah Kecamatan	-		-	-	50.000.000,00							-	77.495.000,00	
	7.01.02.2.02.0001	Perencanaan Kegiatan Pelayanan kepada Masyarakat di Kecamatan						55.000.000,00			7.Memperkuat reformasi politik, hukum dan birokrasi, serta memperkuat pencegahan dan pemberantasan korupsi, narkoba, judi, dan penyeludupan.	-	Good Governance			70.000.000,00	
		Tersusunnya Dokumen Perencanaan Kegiatan Pelayanan kepada Masyarakat di Kecamatan	Jumlah Dokumen Perencanaan Kegiatan Pelayanan kepada Masyarakat di Kecamatan	-		-	5 Dokumen	55.000.000,00	Kota Jambi	PENDAPATAN ASLI DAERAH (PAD)					-	70.000.000,00	Kecamatan Jambi Timur

NO	KODE	URUSAN / BIDANG URUSAN / PROGRAM / OUTCOME / KEGIATAN / SUBKEGIATAN OUTPUT	INDIKATOR	TARGET AKHIR RENSTRA	REALISASI 2025	PRAKIRAAN 2026	CAPAIAN KINERJA DAN KERANGKA PENDANAAN							KELOMPOK SASARAN	PRAKIRAAN MAJU 2028		PERANGKAT DAERAH PENANGGUNG JAWAB
							TARGET 2027	PAGU INDIKATIF	LOKASI	SUMBER DANA	PRIORITAS				TARGET	PAGU INDIKATIF	
											NASIONAL	PROVINSI	DAERAH				
(1)	(2)	(3)	(4)	(5)	(6)	(7)	(8)	(9)	(10)	(11)	(12)	(13)	(14)	(15)	(16)	(17)	(18)
	7.01.02.2.02.0002	Fasilitasi Percepatan Pencapaian Standar Pelayanan Minimal di Wilayah Kecamatan						50.000.000,00			7.Memperkuat reformasi politik, hukum dan birokrasi, serta memperkuat pencegahan dan pemberantasan korupsi, narkoba, judi, dan penyeludupan.	-	Good Governance			77.495.000,00	
		Terlaksananya Fasilitasi Percepatan Pencapaian Standar Pelayanan Minimal di Wilayah Kecamatan	Jumlah Laporan Fasilitasi Percepatan Pencapaian Standar Pelayanan Minimal di Wilayah Kecamatan	-		-	8 Laporan	50.000.000,00	Kota Jambi	PENDAPATAN ASLI DAERAH (PAD)					-	77.495.000,00	Kecamatan Jambi Timur
	7.01.02.2.04	Pelaksanaan Urusan Pemerintahan yang Dilimpahkan kepada Camat						25.000.000,00						Masyarakat dan pemangku kepentingan di wilayah Kecamatan Jambi Timur		55.000.000,00	
		Persentase Pelayanan Administrasi yang sesuai SOP						25.000.000,00						Masyarakat dan pemangku kepentingan di wilayah Kecamatan Jambi Timur		55.000.000,00	
			Jumlah Dokumen Non Perizinan Usaha yang Dilaksanakan	-		-	-	10.000.000,00							-	25.000.000,00	
			Jumlah Laporan Pelaksanaan Nonperizinan pada Urusan Pemerintahan	-		-	-	15.000.000,00							-	30.000.000,00	
	7.01.02.2.04.0001	Pelaksanaan Urusan Pemerintahan yang Terkait dengan Pelayanan Perizinan Non Usaha						10.000.000,00			7.Memperkuat reformasi politik, hukum dan birokrasi, serta memperkuat pencegahan dan pemberantasan korupsi, narkoba, judi, dan penyeludupan.	-	Good Governance			25.000.000,00	
		Terlaksananya Urusan Pemerintahan yang Terkait dengan Pelayanan Perizinan Non Usaha	Jumlah Dokumen Non Perizinan Usaha yang Dilaksanakan	-		-	2 Dokumen	10.000.000,00	Kota Jambi	PENDAPATAN ASLI DAERAH (PAD)					-	25.000.000,00	Kecamatan Jambi Timur

NO	KODE	URUSAN / BIDANG URUSAN / PROGRAM / OUTCOME / KEGIATAN / SUBKEGIATAN OUTPUT	INDIKATOR	TARGET AKHIR RENSTRA	REALISASI 2025	PRAKIRAAN 2026	CAPAIAN KINERJA DAN KERANGKA PENDANAAN							KELOMPOK SASARAN	PRAKIRAAN MAJU 2028		PERANGKAT DAERAH PENANGGUNG JAWAB
							TARGET 2027	PAGU INDIKATIF	LOKASI	SUMBER DANA	PRIORITAS				TARGET	PAGU INDIKATIF	
											NASIONAL	PROVINSI	DAERAH				
(1)	(2)	(3)	(4)	(5)	(6)	(7)	(8)	(9)	(10)	(11)	(12)	(13)	(14)	(15)	(16)	(17)	(18)
	7.01.02.2.04.0002	Pelaksanaan Urusan Pemerintahan yang terkait dengan Nonperizinan						15.000.000,00			7.Memperkuat reformasi politik, hukum dan birokrasi, serta memperkuat pencegahan dan pemberantasan korupsi, narkoba, judi, dan penyeludupan.	-	Good Governance			30.000.000,00	
		Terlaksananya Urusan Pemerintahan yang Terkait dengan Nonperizinan	Jumlah Laporan Pelaksanaan Nonperizinan pada Urusan Pemerintahan	-		-	2 Laporan	15.000.000,00	Kota Jambi	PENDAPATAN ASLI DAERAH (PAD)					-	30.000.000,00	Kecamatan Jambi Timur
3.	**7.01.03**	**PROGRAM PEMBERDAYAAN MASYARAKAT DESA DAN KELURAHAN**						**16.522.207.200,00**								**17.170.000.000,00**	
			Presentase Peningkatan Pemberdayaan Masyarakat di kelurahan	-		-	98,5 persen	0,00							-	0,00	
	7.01.03.2.02	Kegiatan Pemberdayaan Kelurahan						16.522.207.200,00						Masyarakat dan lembaga kemasyarakatan di Kelurahan		17.170.000.000,00	
		Persentase Kelembagaan Masyarakat Yang Aktif						16.522.207.200,00						Masyarakat dan lembaga kemasyarakatan di Kelurahan		17.170.000.000,00	
			Jumlah Lembaga Kemasyarakatan yang Berpartisipasi dalam Forum Musyawarah Perencanaan Pembangunan di Kelurahan	-		-	-	33.500.000,00							-	45.000.000,00	
	7.01.03.2.02.0001	Peningkatan Partisipasi Masyarakat dalam Forum Musyawarah Perencanaan Pembangunan di Kelurahan						0,00			6.Membangun dari desa dan dari bawah untuk pertumbuhan ekonomi, pemerataan ekonomi dan pemberantasan kemiskinan.	-	Good Governance			0,00	
		Meningkatnya Partisipasi Masyarakat dalam Forum Musyawarah Perencanaan Pembangunan di Kelurahan	Jumlah Lembaga Kemasyarakatan yang Berpartisipasi dalam Forum Musyawarah Perencanaan Pembangunan di Kelurahan	-		-	0 Lembaga Kemasyarakatan	0,00	Provinsi Jambi || Kota Jambi || Kecamatan Jambi Timur || Kelurahan Sijenjang || 0	PENDAPATAN ASLI DAERAH (PAD)					-	0,00	Kecamatan Jambi Timur
4.	**7.01.04**	**PROGRAM KOORDINASI KETENTRAMAN DAN KETERTIBAN UMUM**						**145.000.000,00**								**170.900.000,00**	

NO	KODE	URUSAN / BIDANG URUSAN / PROGRAM / OUTCOME / KEGIATAN / SUBKEGIATAN OUTPUT	INDIKATOR	TARGET AKHIR RENSTRA	REALISASI 2025	PRAKIRAAN 2026	CAPAIAN KINERJA DAN KERANGKA PENDANAAN							KELOMPOK SASARAN	PRAKIRAAN MAJU 2028		PERANGKAT DAERAH PENANGGUNG JAWAB
							TARGET 2027	PAGU INDIKATIF	LOKASI	SUMBER DANA	PRIORITAS				TARGET	PAGU INDIKATIF	
											NASIONAL	PROVINSI	DAERAH				
(1)	(2)	(3)	(4)	(5)	(6)	(7)	(8)	(9)	(10)	(11)	(12)	(13)	(14)	(15)	(16)	(17)	(18)
			Presentase Peningkatan Pemberdayaan Masyarakat di kelurahan	-		-	98,5 persen	145.000.000,00							-	170.900.000,00	
	7.01.04.2.01	Koordinasi Upaya Penyelenggaraan Ketenteraman dan Ketertiban Umum						95.000.000,00						Koordinasi Upaya Penyelenggaraan Ketenteraman dan Ketertiban Umum		110.000.000,00	
		Persentase Pembinaan dan Pengawasan Ketentraman dan ketertiban umum di Kecamatan						95.000.000,00						Koordinasi Upaya Penyelenggaraan Ketenteraman dan Ketertiban Umum		110.000.000,00	
			Jumlah Laporan Hasil Sinergitas dengan Kepolisian Negara Republik Indonesia, Tentara Nasional Indonesia dan Instansi Vertikal di Wilayah Kecamatan	-		-	-	95.000.000,00							-	110.000.000,00	
	7.01.04.2.01.0001	Sinergitas dengan Kepolisian Negara Republik Indonesia, Tentara Nasional Indonesia dan Instansi Vertikal di Wilayah Kecamatan						95.000.000,00			2.Memantapkan sistem pertahanan keamanan negara dan mendorong kemandirian bangsa melalui swa sembada pangan, energi, air, ekonomi kreatif, ekonomi hijau, dan ekonomi biru	-	Good Governance			110.000.000,00	
		Terlaksananya Sinergitas dengan Kepolisian Negara Republik Indonesia, Tentara Nasional Indonesia dan Instansi Vertikal di Wilayah Kecamatan	Jumlah Laporan Hasil Sinergitas dengan Kepolisian Negara Republik Indonesia, Tentara Nasional Indonesia dan Instansi Vertikal di Wilayah Kecamatan	-		-	3 Laporan	95.000.000,00	Kota Jambi	PENDAPATAN ASLI DAERAH (PAD)					-	110.000.000,00	Kecamatan Jambi Timur
	7.01.04.2.02	Koordinasi Penerapan dan Penegakan Peraturan Daerah dan Peraturan Kepala Daerah						50.000.000,00						Masyarakat dan pemangku kepentingan di wilayah Kecamatan Jambi Timur		60.900.000,00	
		Persentase fasiliasi penerapan dan penegakan perda/perkada						50.000.000,00						Masyarakat dan pemangku kepentingan di wilayah Kecamatan Jambi Timur		60.900.000,00	

NO	KODE	URUSAN / BIDANG URUSAN / PROGRAM / OUTCOME / KEGIATAN / SUBKEGIATAN OUTPUT	INDIKATOR	TARGET AKHIR RENSTRA	REALISASI 2025	PRAKIRAAN 2026	CAPAIAN KINERJA DAN KERANGKA PENDANAAN							KELOMPOK SASARAN	PRAKIRAAN MAJU 2028		PERANGKAT DAERAH PENANGGUNG JAWAB
							TARGET 2027	PAGU INDIKATIF	LOKASI	SUMBER DANA	PRIORITAS				TARGET	PAGU INDIKATIF	
											NASIONAL	PROVINSI	DAERAH				
(1)	(2)	(3)	(4)	(5)	(6)	(7)	(8)	(9)	(10)	(11)	(12)	(13)	(14)	(15)	(16)	(17)	(18)
			Jumlah Laporan Koordinasi/Sinergi dengan Perangkat Daerah yang Tugas dan Fungsinya di Bidang Penegakan Peraturan Perundang-Undangan dan/atau Kepolisian Negara Republik Indonesia	-		-	-	50.000.000,00							-	60.900.000,00	
	7.01.04.2.02.0001	Koordinasi/Sinergi dengan Perangkat Daerah yang Tugas dan Fungsinya di Bidang Penegakan Peraturan Perundang-Undangan dan/atau Kepolisian Negara Republik Indonesia						50.000.000,00			7.Memperkuat reformasi politik, hukum dan birokrasi, serta memperkuat pencegahan dan pemberantasan korupsi, narkoba, judi, dan penyeludupan.	-	Good Governance			60.900.000,00	
		Terlaksananya Koordinasi/Sinergi dengan Perangkat Daerah yang Tugas dan Fungsinya di Bidang Penegakan Peraturan Perundang-Undangan dan/atau Kepolisian Negara Republik Indonesia	Jumlah Laporan Koordinasi/Sinergi dengan Perangkat Daerah yang Tugas dan Fungsinya di Bidang Penegakan Peraturan Perundang-Undangan dan/atau Kepolisian Negara Republik Indonesia	-		-	2 Laporan	50.000.000,00	Kota Jambi	PENDAPATAN ASLI DAERAH (PAD)					-	60.900.000,00	Kecamatan Jambi Timur
5.	**7.01.05**	**PROGRAM PENYELENGGARAAN URUSAN PEMERINTAHAN UMUM**						**515.000.000,00**								**694.000.000,00**	
			Terwujudnya Fasilitasi Penyelenggaraan Urusan Pemerintahan Umum	-		-	100 persen	515.000.000,00							-	694.000.000,00	
	7.01.05.2.01	Penyelenggaraan Urusan Pemerintahan Umum Sesuai Penugasan Kepala Daerah						515.000.000,00						Masyarakat dan pemangku kepentingan di wilayah Kecamatan Jambi Timur		694.000.000,00	
		Persentase Fasilitasi Pelaksanaan Program Pemerintahan Daerah di Kecamatan						515.000.000,00						Masyarakat dan pemangku kepentingan di wilayah Kecamatan Jambi Timur		694.000.000,00	
			Jumlah Dokumen Semua Urusan Pemerintahan yang Bukan Merupakan Kewenangan Daerah dan Tidak Dilaksanakan oleh Instansi Vertikal	-		-	-	500.000.000,00							-	670.000.000,00	
			Jumlah Orang yang Mengikuti Pembinaan Kerukunan Antar Suku dan Intra Suku , Umat Beragama, Ras, dan Golongan Lainnya Guna Mewujudkan Stabilitas Keamanan Lokal, Regional, dan Nasional	-		-	-	15.000.000,00							-	24.000.000,00	

NO	KODE	URUSAN / BIDANG URUSAN / PROGRAM / OUTCOME / KEGIATAN / SUBKEGIATAN OUTPUT	INDIKATOR	TARGET AKHIR RENSTRA	REALISASI 2025	PRAKIRAAN 2026	CAPAIAN KINERJA DAN KERANGKA PENDANAAN							KELOMPOK SASARAN	PRAKIRAAN MAJU 2028		PERANGKAT DAERAH PENANGGUNG JAWAB
							TARGET 2027	PAGU INDIKATIF	LOKASI	SUMBER DANA	PRIORITAS				TARGET	PAGU INDIKATIF	
											NASIONAL	PROVINSI	DAERAH				
(1)	(2)	(3)	(4)	(5)	(6)	(7)	(8)	(9)	(10)	(11)	(12)	(13)	(14)	(15)	(16)	(17)	(18)
	7.01.05.2.01.0004	Pembinaan Kerukunan Antar Suku dan Intra Suku, Umat Beragama, Ras, dan Golongan Lainnya Guna Mewujudkan Stabilitas Keamanan Lokal, Regional, dan Nasional						15.000.000,00			7.Memperkuat reformasi politik, hukum dan birokrasi, serta memperkuat pencegahan dan pemberantasan korupsi, narkoba, judi, dan penyeludupan.	-	Good Governance			24.000.000,00	
		Terlaksananya Pembinaan Kerukunan Antar Suku dan Intra Suku, Umat Beragama, Ras, dan Golongan Lainnya Guna Mewujudkan Stabilitas Keamanan Lokal, Regional, dan Nasional	Jumlah Orang yang Mengikuti Pembinaan Kerukunan Antar Suku dan Intra Suku , Umat Beragama, Ras, dan Golongan Lainnya Guna Mewujudkan Stabilitas Keamanan Lokal, Regional, dan Nasional	-		-	350 Orang	15.000.000,00	Kota Jambi	PENDAPATAN ASLI DAERAH (PAD)					-	24.000.000,00	Kecamatan Jambi Timur
	7.01.05.2.01.0007	Pelaksanaan Semua Urusan Pemerintahan yang Bukan Merupakan Kewenangan Daerah dan Tidak Dilaksanakan oleh Instansi Vertikal						500.000.000,00			7.Memperkuat reformasi politik, hukum dan birokrasi, serta memperkuat pencegahan dan pemberantasan korupsi, narkoba, judi, dan penyeludupan.	-	Good Governance			670.000.000,00	
		Terlaksananya Semua Urusan Pemerintahan yang Bukan Merupakan Kewenangan Daerah dan Tidak Dilaksanakan oleh Instansi Vertikal	Jumlah Dokumen Semua Urusan Pemerintahan yang Bukan Merupakan Kewenangan Daerah dan Tidak Dilaksanakan oleh Instansi Vertikal	-		-	8 Dokumen	500.000.000,00	Kota Jambi	PENDAPATAN ASLI DAERAH (PAD)					-	670.000.000,00	Kecamatan Jambi Timur
		Kelurahan Sijenjang						**1.122.616.000,00**								**1.160.000.000,00**	
	7	**UNSUR KEWILAYAHAN**						**1.122.616.000,00**								**1.160.000.000,00**	
	7.01	**KECAMATAN**						**1.122.616.000,00**								**1.160.000.000,00**	
6.	**7.01.03**	**PROGRAM PEMBERDAYAAN MASYARAKAT DESA DAN KELURAHAN**						**16.522.207.200,00**								**17.170.000.000,00**	
			Presentase Peningkatan Pemberdayaan Masyarakat di kelurahan	-		-	98,5 persen	1.122.616.000,00							-	1.160.000.000,00	
	7.01.03.2.02	Kegiatan Pemberdayaan Kelurahan						16.522.207.200,00						Masyarakat dan lembaga kemasyarakatan di Kelurahan		17.170.000.000,00	
		Persentase Kelembagaan Masyarakat Yang Aktif						16.522.207.200,00						Masyarakat dan lembaga kemasyarakatan di Kelurahan		17.170.000.000,00	

NO	KODE	URUSAN / BIDANG URUSAN / PROGRAM / OUTCOME / KEGIATAN / SUBKEGIATAN OUTPUT	INDIKATOR	TARGET AKHIR RENSTRA	REALISASI 2025	PRAKIRAAN 2026	CAPAIAN KINERJA DAN KERANGKA PENDANAAN							KELOMPOK SASARAN	PRAKIRAAN MAJU 2028		PERANGKAT DAERAH PENANGGUNG JAWAB
							TARGET 2027	PAGU INDIKATIF	LOKASI	SUMBER DANA	PRIORITAS				TARGET	PAGU INDIKATIF	
											NASIONAL	PROVINSI	DAERAH				
(1)	(2)	(3)	(4)	(5)	(6)	(7)	(8)	(9)	(10)	(11)	(12)	(13)	(14)	(15)	(16)	(17)	(18)
			Jumlah Lembaga Kemasyarakatan yang Berpartisipasi dalam Forum Musyawarah Perencanaan Pembangunan di Kelurahan	-		-	-	33.500.000,00							-	45.000.000,00	
			Jumlah Pokmas dan Ormas yang Melaksanakan Pemberdayaan Masyarakat di Kelurahan	-		-	-	16.488.707.200,00							-	17.125.000.000,00	
			Jumlah Sarana dan Prasarana Kelurahan yang Terbangun	-		-	-	0,00							-	0,00	
	7.01.03.2.02.0001	Peningkatan Partisipasi Masyarakat dalam Forum Musyawarah Perencanaan Pembangunan di Kelurahan						3.000.000,00			-	-	Good Governance			5.000.000,00	
		Meningkatnya Partisipasi Masyarakat dalam Forum Musyawarah Perencanaan Pembangunan di Kelurahan	Jumlah Lembaga Kemasyarakatan yang Berpartisipasi dalam Forum Musyawarah Perencanaan Pembangunan di Kelurahan	-		-	9 Lembaga Kemasyarakatan	3.000.000,00	Provinsi Jambi || Kota Jambi || Kecamatan Jambi Timur || Kelurahan Sijenjang || 0	PENDAPATAN ASLI DAERAH (PAD)					-	5.000.000,00	Kelurahan Sijenjang
	7.01.03.2.02.0002	Pembangunan Sarana dan Prasarana Kelurahan						0,00			-	-	Good Governance			0,00	
		Terbangunnya Sarana dan Prasarana Kelurahan	Jumlah Sarana dan Prasarana Kelurahan yang Terbangun	-		-	0 Unit	0,00	Provinsi Jambi || Kota Jambi || Kecamatan Jambi Timur || Kelurahan Sijenjang || 0	PENDAPATAN ASLI DAERAH (PAD)					-	0,00	Kelurahan Sijenjang
	7.01.03.2.02.0003	Pemberdayaan Masyarakat di Kelurahan						1.119.616.000,00			-	-	Good Governance			1.155.000.000,00	
		Terlaksananya Pemberdayaan Masyarakat di Kelurahan	Jumlah Pokmas dan Ormas yang Melaksanakan Pemberdayaan Masyarakat di Kelurahan	-		-	8 Pokmas / Ormas	1.119.616.000,00	Provinsi Jambi || Kota Jambi || Kecamatan Jambi Timur || Kelurahan Sijenjang || 0	PENDAPATAN ASLI DAERAH (PAD)					-	1.155.000.000,00	Kelurahan Sijenjang
7.	**7.01.04**	**PROGRAM KOORDINASI KETENTRAMAN DAN KETERTIBAN UMUM**						**145.000.000,00**								**170.900.000,00**	
			Presentase Peningkatan Pemberdayaan Masyarakat di kelurahan	-		-	98,5 persen	0,00							-	0,00	
	7.01.04.2.01	Koordinasi Upaya Penyelenggaraan Ketenteraman dan Ketertiban Umum						95.000.000,00						Masyarakat dan pemangku kepentingan di wilayah Kecamatan Jambi Timur		110.000.000,00	
		Persentase Pembinaan dan Pengawasan Ketentraman dan ketertiban umum di Kecamatan						95.000.000,00						Masyarakat dan pemangku kepentingan di wilayah Kecamatan Jambi Timur		110.000.000,00	

NO	KODE	URUSAN / BIDANG URUSAN / PROGRAM / OUTCOME / KEGIATAN / SUBKEGIATAN OUTPUT	INDIKATOR	TARGET AKHIR RENSTRA	REALISASI 2025	PRAKIRAAN 2026	CAPAIAN KINERJA DAN KERANGKA PENDANAAN							KELOMPOK SASARAN	PRAKIRAAN MAJU 2028		PERANGKAT DAERAH PENANGGUNG JAWAB
							TARGET 2027	PAGU INDIKATIF	LOKASI	SUMBER DANA	PRIORITAS				TARGET	PAGU INDIKATIF	
											NASIONAL	PROVINSI	DAERAH				
(1)	(2)	(3)	(4)	(5)	(6)	(7)	(8)	(9)	(10)	(11)	(12)	(13)	(14)	(15)	(16)	(17)	(18)
			Jumlah Laporan Pelaksanaan Harmonisasi Hubungan dengan Tokoh Agama dan Tokoh Masyarakat	-		-	-	0,00							-	0,00	
	7.01.04.2.01.0002	Harmonisasi Hubungan dengan Tokoh Agama dan Tokoh Masyarakat						0,00			1.Memperkokoh ideologi Pancasila, demokrasi, dan hak asasi manusia (HAM).	-	Good Governance			0,00	
		Terlaksananya Harmonisasi Hubungan dengan Tokoh Agama dan Tokoh Masyarakat	Jumlah Laporan Pelaksanaan Harmonisasi Hubungan dengan Tokoh Agama dan Tokoh Masyarakat	-		-	0 Laporan	0,00	Provinsi Jambi || Kota Jambi || Kecamatan Jambi Timur || Kelurahan Sijenjang || 0	PENDAPATAN ASLI DAERAH (PAD)					-	0,00	Kelurahan Sijenjang
		Kelurahan Kasang Jaya						**1.511.824.000,00**								**1.554.500.000,00**	
	7	**UNSUR KEWILAYAHAN**						**1.511.824.000,00**								**1.554.500.000,00**	
	7.01	**KECAMATAN**						**1.511.824.000,00**								**1.554.500.000,00**	
8.	**7.01.03**	**PROGRAM PEMBERDAYAAN MASYARAKAT DESA DAN KELURAHAN**						**16.522.207.200,00**								**17.170.000.000,00**	
			Presentase Peningkatan Pemberdayaan Masyarakat di kelurahan	-		-	98,5 persen	1.511.824.000,00							-	1.554.500.000,00	
	7.01.03.2.02	Kegiatan Pemberdayaan Kelurahan						16.522.207.200,00						Masyarakat dan lembaga kemasyarakatan di Kelurahan		17.170.000.000,00	
		Persentase Kelembagaan Masyarakat Yang Aktif						16.522.207.200,00						Masyarakat dan lembaga kemasyarakatan di Kelurahan		17.170.000.000,00	
			Jumlah Lembaga Kemasyarakatan yang Berpartisipasi dalam Forum Musyawarah Perencanaan Pembangunan di Kelurahan	-		-	-	33.500.000,00							-	45.000.000,00	
			Jumlah Pokmas dan Ormas yang Melaksanakan Pemberdayaan Masyarakat di Kelurahan	-		-	-	16.488.707.200,00							-	17.125.000.000,00	
			Jumlah Sarana dan Prasarana Kelurahan yang Terbangun	-		-	-	0,00							-	0,00	

NO	KODE	URUSAN / BIDANG URUSAN / PROGRAM / OUTCOME / KEGIATAN / SUBKEGIATAN OUTPUT	INDIKATOR	TARGET AKHIR RENSTRA	REALISASI 2025	PRAKIRAAN 2026	CAPAIAN KINERJA DAN KERANGKA PENDANAAN							KELOMPOK SASARAN	PRAKIRAAN MAJU 2028		PERANGKAT DAERAH PENANGGUNG JAWAB
							TARGET 2027	PAGU INDIKATIF	LOKASI	SUMBER DANA	PRIORITAS				TARGET	PAGU INDIKATIF	
											NASIONAL	PROVINSI	DAERAH				
(1)	(2)	(3)	(4)	(5)	(6)	(7)	(8)	(9)	(10)	(11)	(12)	(13)	(14)	(15)	(16)	(17)	(18)
	7.01.03.2.02.0001	Peningkatan Partisipasi Masyarakat dalam Forum Musyawarah Perencanaan Pembangunan di Kelurahan						3.000.000,00			6.Membangun dari desa dan dari bawah untuk pertumbuhan ekonomi, pemerataan ekonomi dan pemberantasan kemiskinan.	-	Good Governance			4.500.000,00	
		Meningkatnya Partisipasi Masyarakat dalam Forum Musyawarah Perencanaan Pembangunan di Kelurahan	Jumlah Lembaga Kemasyarakatan yang Berpartisipasi dalam Forum Musyawarah Perencanaan Pembangunan di Kelurahan	-		-	9 Lembaga Kemasyarakatan	3.000.000,00	Provinsi Jambi || Kota Jambi || Kecamatan Jambi Timur || Kelurahan Kasang Jaya || 0	PENDAPATAN ASLI DAERAH (PAD)					-	4.500.000,00	Kelurahan Kasang Jaya
	7.01.03.2.02.0002	Pembangunan Sarana dan Prasarana Kelurahan						0,00			6.Membangun dari desa dan dari bawah untuk pertumbuhan ekonomi, pemerataan ekonomi dan pemberantasan kemiskinan.	-	Good Governance			0,00	
		Terbangunnya Sarana dan Prasarana Kelurahan	Jumlah Sarana dan Prasarana Kelurahan yang Terbangun	-		-	0 Unit	0,00	Provinsi Jambi || Kota Jambi || Kecamatan Jambi Timur || Kelurahan Kasang Jaya || 0	PENDAPATAN ASLI DAERAH (PAD)					-	0,00	Kelurahan Kasang Jaya
	7.01.03.2.02.0003	Pemberdayaan Masyarakat di Kelurahan						1.508.824.000,00			6.Membangun dari desa dan dari bawah untuk pertumbuhan ekonomi, pemerataan ekonomi dan pemberantasan kemiskinan.	-	Good Governance			1.550.000.000,00	
		Terlaksananya Pemberdayaan Masyarakat di Kelurahan	Jumlah Pokmas dan Ormas yang Melaksanakan Pemberdayaan Masyarakat di Kelurahan	-		-	8 Pokmas / Ormas	1.508.824.000,00	Provinsi Jambi || Kota Jambi || Kecamatan Jambi Timur || Kelurahan Kasang Jaya || 0	PENDAPATAN ASLI DAERAH (PAD)					-	1.550.000.000,00	Kelurahan Kasang Jaya
9.	**7.01.04**	**PROGRAM KOORDINASI KETENTRAMAN DAN KETERTIBAN UMUM**						**145.000.000,00**								**170.900.000,00**	
			Presentase Peningkatan Pemberdayaan Masyarakat di kelurahan	-		-	98,5 persen	0,00							-	0,00	

NO	KODE	URUSAN / BIDANG URUSAN / PROGRAM / OUTCOME / KEGIATAN / SUBKEGIATAN OUTPUT	INDIKATOR	TARGET AKHIR RENSTRA	REALISASI 2025	PRAKIRAAN 2026	CAPAIAN KINERJA DAN KERANGKA PENDANAAN							KELOMPOK SASARAN	PRAKIRAAN MAJU 2028		PERANGKAT DAERAH PENANGGUNG JAWAB
							TARGET 2027	PAGU INDIKATIF	LOKASI	SUMBER DANA	PRIORITAS				TARGET	PAGU INDIKATIF	
											NASIONAL	PROVINSI	DAERAH				
(1)	(2)	(3)	(4)	(5)	(6)	(7)	(8)	(9)	(10)	(11)	(12)	(13)	(14)	(15)	(16)	(17)	(18)
	7.01.04.2.01	Koordinasi Upaya Penyelenggaraan Ketenteraman dan Ketertiban Umum						95.000.000,00						Masyarakat dan pemangku kepentingan di wilayah Kecamatan Jambi Timur		110.000.000,00	
		Persentase Pembinaan dan Pengawasan Ketentraman dan ketertiban umum di Kecamatan						95.000.000,00						Masyarakat dan pemangku kepentingan di wilayah Kecamatan Jambi Timur		110.000.000,00	
			Jumlah Laporan Pelaksanaan Harmonisasi Hubungan dengan Tokoh Agama dan Tokoh Masyarakat	-		-	-	0,00							-	0,00	
	7.01.04.2.01.0002	Harmonisasi Hubungan dengan Tokoh Agama dan Tokoh Masyarakat						0,00			1.Memperkokoh ideologi Pancasila, demokrasi, dan hak asasi manusia (HAM).	-	Good Governance			0,00	
		Terlaksananya Harmonisasi Hubungan dengan Tokoh Agama dan Tokoh Masyarakat	Jumlah Laporan Pelaksanaan Harmonisasi Hubungan dengan Tokoh Agama dan Tokoh Masyarakat	-		-	0 Laporan	0,00	Provinsi Jambi || Kota Jambi || Kecamatan Jambi Timur || Kelurahan Kasang Jaya || 0	PENDAPATAN ASLI DAERAH (PAD)					-	0,00	Kelurahan Kasang Jaya
		Kelurahan Talang Banjar						**3.206.456.000,00**								**3.226.000.000,00**	
	7	**UNSUR KEWILAYAHAN**						**3.206.456.000,00**								**3.226.000.000,00**	
	7.01	**KECAMATAN**						**3.206.456.000,00**								**3.226.000.000,00**	
10.	**7.01.03**	**PROGRAM PEMBERDAYAAN MASYARAKAT DESA DAN KELURAHAN**						**16.522.207.200,00**								**17.170.000.000,00**	
			Presentase Peningkatan Pemberdayaan Masyarakat di kelurahan	-		-	98,5 persen	3.206.456.000,00							-	3.226.000.000,00	
	7.01.03.2.02	Kegiatan Pemberdayaan Kelurahan						16.522.207.200,00						Masyarakat dan lembaga kemasyarakatan di Kelurahan		17.170.000.000,00	
		Persentase Kelembagaan Masyarakat Yang Aktif						16.522.207.200,00						Masyarakat dan lembaga kemasyarakatan di Kelurahan		17.170.000.000,00	
			Jumlah Lembaga Kemasyarakatan yang Berpartisipasi dalam Forum Musyawarah Perencanaan Pembangunan di Kelurahan	-		-	-	33.500.000,00							-	45.000.000,00	

NO	KODE	URUSAN / BIDANG URUSAN / PROGRAM / OUTCOME / KEGIATAN / SUBKEGIATAN OUTPUT	INDIKATOR	TARGET AKHIR RENSTRA	REALISASI 2025	PRAKIRAAN 2026	CAPAIAN KINERJA DAN KERANGKA PENDANAAN							KELOMPOK SASARAN	PRAKIRAAN MAJU 2028		PERANGKAT DAERAH PENANGGUNG JAWAB
							TARGET 2027	PAGU INDIKATIF	LOKASI	SUMBER DANA	PRIORITAS				TARGET	PAGU INDIKATIF	
											NASIONAL	PROVINSI	DAERAH				
(1)	(2)	(3)	(4)	(5)	(6)	(7)	(8)	(9)	(10)	(11)	(12)	(13)	(14)	(15)	(16)	(17)	(18)
			Jumlah Pokmas dan Ormas yang Melaksanakan Pemberdayaan Masyarakat di Kelurahan	-		-	-	16.488.707.200,00							-	17.125.000.000,00	
			Jumlah Sarana dan Prasarana Kelurahan yang Terbangun	-		-	-	0,00							-	0,00	
	7.01.03.2.02.0001	Peningkatan Partisipasi Masyarakat dalam Forum Musyawarah Perencanaan Pembangunan di Kelurahan						5.000.000,00			6.Membangun dari desa dan dari bawah untuk pertumbuhan ekonomi, pemerataan ekonomi dan pemberantasan kemiskinan.	-	Good Governance			6.000.000,00	
		Meningkatnya Partisipasi Masyarakat dalam Forum Musyawarah Perencanaan Pembangunan di Kelurahan	Jumlah Lembaga Kemasyarakatan yang Berpartisipasi dalam Forum Musyawarah Perencanaan Pembangunan di Kelurahan	-		-	9 Lembaga Kemasyarakatan	5.000.000,00	Provinsi Jambi || Kota Jambi || Kecamatan Jambi Timur || Kelurahan Talang Banjar || 0	PENDAPATAN ASLI DAERAH (PAD)					-	6.000.000,00	Kelurahan Talang Banjar
	7.01.03.2.02.0002	Pembangunan Sarana dan Prasarana Kelurahan						0,00			6.Membangun dari desa dan dari bawah untuk pertumbuhan ekonomi, pemerataan ekonomi dan pemberantasan kemiskinan.	-	Good Governance			0,00	
		Terbangunnya Sarana dan Prasarana Kelurahan	Jumlah Sarana dan Prasarana Kelurahan yang Terbangun	-		-	0 Unit	0,00	Provinsi Jambi || Kota Jambi || Kecamatan Jambi Timur || Kelurahan Talang Banjar || 0	PENDAPATAN ASLI DAERAH (PAD)					-	0,00	Kelurahan Talang Banjar
	7.01.03.2.02.0003	Pemberdayaan Masyarakat di Kelurahan						3.201.456.000,00			6.Membangun dari desa dan dari bawah untuk pertumbuhan ekonomi, pemerataan ekonomi dan pemberantasan kemiskinan.	-	Good Governance			3.220.000.000,00	
		Terlaksananya Pemberdayaan Masyarakat di Kelurahan	Jumlah Pokmas dan Ormas yang Melaksanakan Pemberdayaan Masyarakat di Kelurahan	-		-	8 Pokmas / Ormas	3.201.456.000,00	Provinsi Jambi || Kota Jambi || Kecamatan Jambi Timur || Kelurahan Talang Banjar || 0	PENDAPATAN ASLI DAERAH (PAD)					-	3.220.000.000,00	Kelurahan Talang Banjar

NO	KODE	URUSAN / BIDANG URUSAN / PROGRAM / OUTCOME / KEGIATAN / SUBKEGIATAN OUTPUT	INDIKATOR	TARGET AKHIR RENSTRA	REALISASI 2025	PRAKIRAAN 2026	CAPAIAN KINERJA DAN KERANGKA PENDANAAN							KELOMPOK SASARAN	PRAKIRAAN MAJU 2028		PERANGKAT DAERAH PENANGGUNG JAWAB
							TARGET 2027	PAGU INDIKATIF	LOKASI	SUMBER DANA	PRIORITAS				TARGET	PAGU INDIKATIF	
											NASIONAL	PROVINSI	DAERAH				
(1)	(2)	(3)	(4)	(5)	(6)	(7)	(8)	(9)	(10)	(11)	(12)	(13)	(14)	(15)	(16)	(17)	(18)
11.	**7.01.04**	**PROGRAM KOORDINASI KETENTRAMAN DAN KETERTIBAN UMUM**						**145.000.000,00**								**170.900.000,00**	
			Presentase Peningkatan Pemberdayaan Masyarakat di kelurahan	-		-	98,5 persen	0,00							-	0,00	
	7.01.04.2.01	Koordinasi Upaya Penyelenggaraan Ketenteraman dan Ketertiban Umum						95.000.000,00						Masyarakat dan pemangku kepentingan di wilayah Kecamatan Jambi Timur		110.000.000,00	
		Persentase Pembinaan dan Pengawasan Ketentraman dan ketertiban umum di Kecamatan						95.000.000,00						Masyarakat dan pemangku kepentingan di wilayah Kecamatan Jambi Timur		110.000.000,00	
			Jumlah Laporan Pelaksanaan Harmonisasi Hubungan dengan Tokoh Agama dan Tokoh Masyarakat	-		-	-	0,00							-	0,00	
	7.01.04.2.01.0002	Harmonisasi Hubungan dengan Tokoh Agama dan Tokoh Masyarakat						0,00			1.Memperkokoh ideologi Pancasila, demokrasi, dan hak asasi manusia (HAM).	-	Good Governance			0,00	
		Terlaksananya Harmonisasi Hubungan dengan Tokoh Agama dan Tokoh Masyarakat	Jumlah Laporan Pelaksanaan Harmonisasi Hubungan dengan Tokoh Agama dan Tokoh Masyarakat	-		-	0 Laporan	0,00	Provinsi Jambi || Kota Jambi || Kecamatan Jambi Timur || Kelurahan Talang Banjar || 0	PENDAPATAN ASLI DAERAH (PAD)					-	0,00	Kelurahan Talang Banjar
		Kelurahan Budiman						**1.384.332.000,00**								**1.404.500.000,00**	
	7	**UNSUR KEWILAYAHAN**						**1.384.332.000,00**								**1.404.500.000,00**	
	7.01	**KECAMATAN**						**1.384.332.000,00**								**1.404.500.000,00**	
12.	**7.01.03**	**PROGRAM PEMBERDAYAAN MASYARAKAT DESA DAN KELURAHAN**						**16.522.207.200,00**								**17.170.000.000,00**	
			Presentase Peningkatan Pemberdayaan Masyarakat di kelurahan	-		-	98,5 persen	1.384.332.000,00							-	1.404.500.000,00	
	7.01.03.2.02	Kegiatan Pemberdayaan Kelurahan						16.522.207.200,00						Masyarakat dan lembaga kemasyarakatan di Kelurahan		17.170.000.000,00	
		Persentase Kelembagaan Masyarakat Yang Aktif						16.522.207.200,00						Masyarakat dan lembaga kemasyarakatan di Kelurahan		17.170.000.000,00	

NO	KODE	URUSAN / BIDANG URUSAN / PROGRAM / OUTCOME / KEGIATAN / SUBKEGIATAN OUTPUT	INDIKATOR	TARGET AKHIR RENSTRA	REALISASI 2025	PRAKIRAAN 2026	CAPAIAN KINERJA DAN KERANGKA PENDANAAN							KELOMPOK SASARAN	PRAKIRAAN MAJU 2028		PERANGKAT DAERAH PENANGGUNG JAWAB
							TARGET 2027	PAGU INDIKATIF	LOKASI	SUMBER DANA	PRIORITAS				TARGET	PAGU INDIKATIF	
											NASIONAL	PROVINSI	DAERAH				
(1)	(2)	(3)	(4)	(5)	(6)	(7)	(8)	(9)	(10)	(11)	(12)	(13)	(14)	(15)	(16)	(17)	(18)
			Jumlah Lembaga Kemasyarakatan yang Berpartisipasi dalam Forum Musyawarah Perencanaan Pembangunan di Kelurahan	-		-	-	33.500.000,00							-	45.000.000,00	
			Jumlah Pokmas dan Ormas yang Melaksanakan Pemberdayaan Masyarakat di Kelurahan	-		-	-	16.488.707.200,00							-	17.125.000.000,00	
			Jumlah Sarana dan Prasarana Kelurahan yang Terbangun	-		-	-	0,00							-	0,00	
	7.01.03.2.02.0001	Peningkatan Partisipasi Masyarakat dalam Forum Musyawarah Perencanaan Pembangunan di Kelurahan						3.500.000,00			6.Membangun dari desa dan dari bawah untuk pertumbuhan ekonomi, pemerataan ekonomi dan pemberantasan kemiskinan.	-	Good Governance			4.500.000,00	
		Meningkatnya Partisipasi Masyarakat dalam Forum Musyawarah Perencanaan Pembangunan di Kelurahan	Jumlah Lembaga Kemasyarakatan yang Berpartisipasi dalam Forum Musyawarah Perencanaan Pembangunan di Kelurahan	-		-	9 Lembaga Kemasyarakatan	3.500.000,00	Provinsi Jambi || Kota Jambi || Kecamatan Jambi Timur || Kelurahan Budiman || 0	PENDAPATAN ASLI DAERAH (PAD)						-	4.500.000,00	Kelurahan Budiman
	7.01.03.2.02.0002	Pembangunan Sarana dan Prasarana Kelurahan						0,00			6.Membangun dari desa dan dari bawah untuk pertumbuhan ekonomi, pemerataan ekonomi dan pemberantasan kemiskinan.	-	Good Governance			0,00	
		Terbangunnya Sarana dan Prasarana Kelurahan	Jumlah Sarana dan Prasarana Kelurahan yang Terbangun	-		-	0 Unit	0,00	Provinsi Jambi || Kota Jambi || Kecamatan Jambi Timur || Kelurahan Budiman || 0	PENDAPATAN ASLI DAERAH (PAD)						-	0,00	Kelurahan Budiman
	7.01.03.2.02.0003	Pemberdayaan Masyarakat di Kelurahan						1.380.832.000,00			6.Membangun dari desa dan dari bawah untuk pertumbuhan ekonomi, pemerataan ekonomi dan pemberantasan kemiskinan.	-	Good Governance			1.400.000.000,00	

NO	KODE	URUSAN / BIDANG URUSAN / PROGRAM / OUTCOME / KEGIATAN / SUBKEGIATAN OUTPUT	INDIKATOR	TARGET AKHIR RENSTRA	REALISASI 2025	PRAKIRAAN 2026	CAPAIAN KINERJA DAN KERANGKA PENDANAAN							KELOMPOK SASARAN	PRAKIRAAN MAJU 2028		PERANGKAT DAERAH PENANGGUNG JAWAB
							TARGET 2027	PAGU INDIKATIF	LOKASI	SUMBER DANA	PRIORITAS				TARGET	PAGU INDIKATIF	
											NASIONAL	PROVINSI	DAERAH				
(1)	(2)	(3)	(4)	(5)	(6)	(7)	(8)	(9)	(10)	(11)	(12)	(13)	(14)	(15)	(16)	(17)	(18)
		Terlaksananya Pemberdayaan Masyarakat di Kelurahan	Jumlah Pokmas dan Ormas yang Melaksanakan Pemberdayaan Masyarakat di Kelurahan	-		-	8 Pokmas / Ormas	1.380.832.000,00	Provinsi Jambi || Kota Jambi || Kecamatan Jambi Timur || Kelurahan Budiman || 0	PENDAPATAN ASLI DAERAH (PAD)					-	1.400.000.000,00	Kelurahan Budiman
13.	**7.01.04**	**PROGRAM KOORDINASI KETENTRAMAN DAN KETERTIBAN UMUM**						**145.000.000,00**								**170.900.000,00**	
			Presentase Peningkatan Pemberdayaan Masyarakat di kelurahan	-		-	98,5 persen	0,00							-	0,00	
	7.01.04.2.01	Koordinasi Upaya Penyelenggaraan Ketenteraman dan Ketertiban Umum						95.000.000,00						Masyarakat dan pemangku kepentingan di wilayah Kecamatan Jambi Timur		110.000.000,00	
		Persentase Pembinaan dan Pengawasan Ketentraman dan ketertiban umum di Kecamatan						95.000.000,00						Masyarakat dan pemangku kepentingan di wilayah Kecamatan Jambi Timur		110.000.000,00	
			Jumlah Laporan Pelaksanaan Harmonisasi Hubungan dengan Tokoh Agama dan Tokoh Masyarakat	-		-	-	0,00							-	0,00	
	7.01.04.2.01.0002	Harmonisasi Hubungan dengan Tokoh Agama dan Tokoh Masyarakat						0,00			1.Memperkokoh ideologi Pancasila, demokrasi, dan hak asasi manusia (HAM).	-	Good Governance			0,00	
		Terlaksananya Harmonisasi Hubungan dengan Tokoh Agama dan Tokoh Masyarakat	Jumlah Laporan Pelaksanaan Harmonisasi Hubungan dengan Tokoh Agama dan Tokoh Masyarakat	-		-	0 Laporan	0,00	Provinsi Jambi || Kota Jambi || Kecamatan Jambi Timur || Kelurahan Budiman || 0	PENDAPATAN ASLI DAERAH (PAD)					-	0,00	Kelurahan Budiman
		Kelurahan Sulanjana						**1.059.625.600,00**								**1.105.000.000,00**	
	7	**UNSUR KEWILAYAHAN**						**1.059.625.600,00**								**1.105.000.000,00**	
	7.01	**KECAMATAN**						**1.059.625.600,00**								**1.105.000.000,00**	
14.	**7.01.03**	**PROGRAM PEMBERDAYAAN MASYARAKAT DESA DAN KELURAHAN**						**16.522.207.200,00**								**17.170.000.000,00**	
			Presentase Peningkatan Pemberdayaan Masyarakat di kelurahan	-		-	98,5 persen	1.059.625.600,00							-	1.105.000.000,00	
	7.01.03.2.02	Kegiatan Pemberdayaan Kelurahan						16.522.207.200,00						Masyarakat dan lembaga kemasyarakatan di Kelurahan		17.170.000.000,00	

NO	KODE	URUSAN / BIDANG URUSAN / PROGRAM / OUTCOME / KEGIATAN / SUBKEGIATAN OUTPUT	INDIKATOR	TARGET AKHIR RENSTRA	REALISASI 2025	PRAKIRAAN 2026	CAPAIAN KINERJA DAN KERANGKA PENDANAAN							KELOMPOK SASARAN	PRAKIRAAN MAJU 2028		PERANGKAT DAERAH PENANGGUNG JAWAB
							TARGET 2027	PAGU INDIKATIF	LOKASI	SUMBER DANA	PRIORITAS				TARGET	PAGU INDIKATIF	
											NASIONAL	PROVINSI	DAERAH				
(1)	(2)	(3)	(4)	(5)	(6)	(7)	(8)	(9)	(10)	(11)	(12)	(13)	(14)	(15)	(16)	(17)	(18)
		Persentase Kelembagaan Masyarakat Yang Aktif						16.522.207.200,00						Masyarakat dan lembaga kemasyarakatan di Kelurahan		17.170.000.000,00	
			Jumlah Lembaga Kemasyarakatan yang Berpartisipasi dalam Forum Musyawarah Perencanaan Pembangunan di Kelurahan	-		-	-	33.500.000,00							-	45.000.000,00	
			Jumlah Pokmas dan Ormas yang Melaksanakan Pemberdayaan Masyarakat di Kelurahan	-		-	-	16.488.707.200,00							-	17.125.000.000,00	
			Jumlah Sarana dan Prasarana Kelurahan yang Terbangun	-		-	-	0,00							-	0,00	
	7.01.03.2.02.0001	Peningkatan Partisipasi Masyarakat dalam Forum Musyawarah Perencanaan Pembangunan di Kelurahan						3.000.000,00			6.Membangun dari desa dan dari bawah untuk pertumbuhan ekonomi, pemerataan ekonomi dan pemberantasan kemiskinan.	-	Good Governance			5.000.000,00	
		Meningkatnya Partisipasi Masyarakat dalam Forum Musyawarah Perencanaan Pembangunan di Kelurahan	Jumlah Lembaga Kemasyarakatan yang Berpartisipasi dalam Forum Musyawarah Perencanaan Pembangunan di Kelurahan	-		-	9 Lembaga Kemasyarakatan	3.000.000,00	Provinsi Jambi || Kota Jambi || Kecamatan Jambi Timur || Kelurahan Sulanjana || 0	PENDAPATAN ASLI DAERAH (PAD)					-	5.000.000,00	Kelurahan Sulanjana
	7.01.03.2.02.0002	Pembangunan Sarana dan Prasarana Kelurahan						0,00			6.Membangun dari desa dan dari bawah untuk pertumbuhan ekonomi, pemerataan ekonomi dan pemberantasan kemiskinan.	-	Good Governance			0,00	
		Terbangunnya Sarana dan Prasarana Kelurahan	Jumlah Sarana dan Prasarana Kelurahan yang Terbangun	-		-	0 Unit	0,00	Provinsi Jambi || Kota Jambi || Kecamatan Jambi Timur || Kelurahan Sulanjana || 0	PENDAPATAN ASLI DAERAH (PAD)					-	0,00	Kelurahan Sulanjana

NO	KODE	URUSAN / BIDANG URUSAN / PROGRAM / OUTCOME / KEGIATAN / SUBKEGIATAN OUTPUT	INDIKATOR	TARGET AKHIR RENSTRA	REALISASI 2025	PRAKIRAAN 2026	CAPAIAN KINERJA DAN KERANGKA PENDANAAN							KELOMPOK SASARAN	PRAKIRAAN MAJU 2028		PERANGKAT DAERAH PENANGGUNG JAWAB
							TARGET 2027	PAGU INDIKATIF	LOKASI	SUMBER DANA	PRIORITAS				TARGET	PAGU INDIKATIF	
											NASIONAL	PROVINSI	DAERAH				
(1)	(2)	(3)	(4)	(5)	(6)	(7)	(8)	(9)	(10)	(11)	(12)	(13)	(14)	(15)	(16)	(17)	(18)
	7.01.03.2.02.0003	Pemberdayaan Masyarakat di Kelurahan						1.056.625.600,00			6.Membangun dari desa dan dari bawah untuk pertumbuhan ekonomi, pemerataan ekonomi dan pemberantasan kemiskinan.	-	Good Governance			1.100.000.000,00	
		Terlaksananya Pemberdayaan Masyarakat di Kelurahan	Jumlah Pokmas dan Ormas yang Melaksanakan Pemberdayaan Masyarakat di Kelurahan	-		-	8 Pokmas / Ormas	1.056.625.600,00	Provinsi Jambi || Kota Jambi || Kecamatan Jambi Timur || Kelurahan Sulanjana || 0	PENDAPATAN ASLI DAERAH (PAD)					-	1.100.000.000,00	Kelurahan Sulanjana
15.	**7.01.04**	**PROGRAM KOORDINASI KETENTRAMAN DAN KETERTIBAN UMUM**						**145.000.000,00**								**170.900.000,00**	
			Presentase Peningkatan Pemberdayaan Masyarakat di kelurahan	-		-	98,5 persen	0,00							-	0,00	
	7.01.04.2.01	Koordinasi Upaya Penyelenggaraan Ketenteraman dan Ketertiban Umum						95.000.000,00						Masyarakat dan pemangku kepentingan di wilayah Kecamatan Jambi Timur		110.000.000,00	
		Persentase Pembinaan dan Pengawasan Ketentraman dan ketertiban umum di Kecamatan						95.000.000,00						Masyarakat dan pemangku kepentingan di wilayah Kecamatan Jambi Timur		110.000.000,00	
			Jumlah Laporan Pelaksanaan Harmonisasi Hubungan dengan Tokoh Agama dan Tokoh Masyarakat	-		-	-	0,00							-	0,00	
	7.01.04.2.01.0002	Harmonisasi Hubungan dengan Tokoh Agama dan Tokoh Masyarakat						0,00			1.Memperkokoh ideologi Pancasila, demokrasi, dan hak asasi manusia (HAM).	-	Good Governance			0,00	
		Terlaksananya Harmonisasi Hubungan dengan Tokoh Agama dan Tokoh Masyarakat	Jumlah Laporan Pelaksanaan Harmonisasi Hubungan dengan Tokoh Agama dan Tokoh Masyarakat	-		-	0 Laporan	0,00	Provinsi Jambi || Kota Jambi || Kecamatan Jambi Timur || Kelurahan Sulanjana || 0	PENDAPATAN ASLI DAERAH (PAD)					-	0,00	Kelurahan Sulanjana
		Kelurahan Kasang						**1.309.020.800,00**								**1.554.000.000,00**	
	7	**UNSUR KEWILAYAHAN**						**1.309.020.800,00**								**1.554.000.000,00**	
	7.01	**KECAMATAN**						**1.309.020.800,00**								**1.554.000.000,00**	

NO	KODE	URUSAN / BIDANG URUSAN / PROGRAM / OUTCOME / KEGIATAN / SUBKEGIATAN OUTPUT	INDIKATOR	TARGET AKHIR RENSTRA	REALISASI 2025	PRAKIRAAN 2026	CAPAIAN KINERJA DAN KERANGKA PENDANAAN							KELOMPOK SASARAN	PRAKIRAAN MAJU 2028		PERANGKAT DAERAH PENANGGUNG JAWAB
							TARGET 2027	PAGU INDIKATIF	LOKASI	SUMBER DANA	PRIORITAS				TARGET	PAGU INDIKATIF	
											NASIONAL	PROVINSI	DAERAH				
(1)	(2)	(3)	(4)	(5)	(6)	(7)	(8)	(9)	(10)	(11)	(12)	(13)	(14)	(15)	(16)	(17)	(18)
16.	**7.01.03**	**PROGRAM PEMBERDAYAAN MASYARAKAT DESA DAN KELURAHAN**						**16.522.207.200,00**								**17.170.000.000,00**	
			Presentase Peningkatan Pemberdayaan Masyarakat di kelurahan	-		-	98,5 persen	1.309.020.800,00							-	1.554.000.000,00	
	7.01.03.2.02	Kegiatan Pemberdayaan Kelurahan						16.522.207.200,00						Masyarakat dan lembaga kemasyarakatan di Kelurahan		17.170.000.000,00	
		Persentase Kelembagaan Masyarakat Yang Aktif						16.522.207.200,00						Masyarakat dan lembaga kemasyarakatan di Kelurahan		17.170.000.000,00	
			Jumlah Lembaga Kemasyarakatan yang Berpartisipasi dalam Forum Musyawarah Perencanaan Pembangunan di Kelurahan	-		-	-	33.500.000,00							-	45.000.000,00	
			Jumlah Pokmas dan Ormas yang Melaksanakan Pemberdayaan Masyarakat di Kelurahan	-		-	-	16.488.707.200,00							-	17.125.000.000,00	
			Jumlah Sarana dan Prasarana Kelurahan yang Terbangun	-		-	-	0,00							-	0,00	
	7.01.03.2.02.0001	Peningkatan Partisipasi Masyarakat dalam Forum Musyawarah Perencanaan Pembangunan di Kelurahan						3.000.000,00			6.Membangun dari desa dan dari bawah untuk pertumbuhan ekonomi, pemerataan ekonomi dan pemberantasan kemiskinan.	-	Good Governance			4.000.000,00	
		Meningkatnya Partisipasi Masyarakat dalam Forum Musyawarah Perencanaan Pembangunan di Kelurahan	Jumlah Lembaga Kemasyarakatan yang Berpartisipasi dalam Forum Musyawarah Perencanaan Pembangunan di Kelurahan	-		-	9 Lembaga Kemasyarakatan	3.000.000,00	Provinsi Jambi || Kota Jambi || Kecamatan Jambi Timur || Kelurahan Kasang || 0	PENDAPATAN ASLI DAERAH (PAD)						-	4.000.000,00	Kelurahan Kasang
	7.01.03.2.02.0002	Pembangunan Sarana dan Prasarana Kelurahan						0,00			6.Membangun dari desa dan dari bawah untuk pertumbuhan ekonomi, pemerataan ekonomi dan pemberantasan kemiskinan.	-	Good Governance			0,00	

NO	KODE	URUSAN / BIDANG URUSAN / PROGRAM / OUTCOME / KEGIATAN / SUBKEGIATAN OUTPUT	INDIKATOR	TARGET AKHIR RENSTRA	REALISASI 2025	PRAKIRAAN 2026	CAPAIAN KINERJA DAN KERANGKA PENDANAAN							KELOMPOK SASARAN	PRAKIRAAN MAJU 2028		PERANGKAT DAERAH PENANGGUNG JAWAB
							TARGET 2027	PAGU INDIKATIF	LOKASI	SUMBER DANA	PRIORITAS				TARGET	PAGU INDIKATIF	
											NASIONAL	PROVINSI	DAERAH				
(1)	(2)	(3)	(4)	(5)	(6)	(7)	(8)	(9)	(10)	(11)	(12)	(13)	(14)	(15)	(16)	(17)	(18)
		Terbangunnya Sarana dan Prasarana Kelurahan	Jumlah Sarana dan Prasarana Kelurahan yang Terbangun	-		-	0 Unit	0,00	Provinsi Jambi || Kota Jambi || Kecamatan Jambi Timur || Kelurahan Kasang || 0	PENDAPATAN ASLI DAERAH (PAD)					-	0,00	Kelurahan Kasang
	7.01.03.2.02.0003	Pemberdayaan Masyarakat di Kelurahan						1.306.020.800,00			6.Membangun dari desa dan dari bawah untuk pertumbuhan ekonomi, pemerataan ekonomi dan pemberantasan kemiskinan.	-	Good Governance			1.550.000.000,00	
		Terlaksananya Pemberdayaan Masyarakat di Kelurahan	Jumlah Pokmas dan Ormas yang Melaksanakan Pemberdayaan Masyarakat di Kelurahan	-		-	8 Pokmas / Ormas	1.306.020.800,00	Provinsi Jambi || Kota Jambi || Kecamatan Jambi Timur || Kelurahan Kasang || 0	PENDAPATAN ASLI DAERAH (PAD)					-	1.550.000.000,00	Kelurahan Kasang
17.	**7.01.04**	**PROGRAM KOORDINASI KETENTRAMAN DAN KETERTIBAN UMUM**						**145.000.000,00**								**170.900.000,00**	
			Presentase Peningkatan Pemberdayaan Masyarakat di kelurahan	-		-	98,5 persen	0,00							-	0,00	
	7.01.04.2.01	Koordinasi Upaya Penyelenggaraan Ketenteraman dan Ketertiban Umum						95.000.000,00						Masyarakat dan pemangku kepentingan di wilayah Kecamatan Jambi Timur		110.000.000,00	
		Persentase Pembinaan dan Pengawasan Ketentraman dan ketertiban umum di Kecamatan						95.000.000,00						Masyarakat dan pemangku kepentingan di wilayah Kecamatan Jambi Timur		110.000.000,00	
			Jumlah Laporan Pelaksanaan Harmonisasi Hubungan dengan Tokoh Agama dan Tokoh Masyarakat	-		-	-	0,00							-	0,00	
	7.01.04.2.01.0002	Harmonisasi Hubungan dengan Tokoh Agama dan Tokoh Masyarakat						0,00			1.Memperkokoh ideologi Pancasila, demokrasi, dan hak asasi manusia (HAM).	-	Good Governance			0,00	

NO	KODE	URUSAN / BIDANG URUSAN / PROGRAM / OUTCOME / KEGIATAN / SUBKEGIATAN OUTPUT	INDIKATOR	TARGET AKHIR RENSTRA	REALISASI 2025	PRAKIRAAN 2026	CAPAIAN KINERJA DAN KERANGKA PENDANAAN							KELOMPOK SASARAN	PRAKIRAAN MAJU 2028		PERANGKAT DAERAH PENANGGUNG JAWAB
							TARGET 2027	PAGU INDIKATIF	LOKASI	SUMBER DANA	PRIORITAS				TARGET	PAGU INDIKATIF	
											NASIONAL	PROVINSI	DAERAH				
(1)	(2)	(3)	(4)	(5)	(6)	(7)	(8)	(9)	(10)	(11)	(12)	(13)	(14)	(15)	(16)	(17)	(18)
		Terlaksananya Harmonisasi Hubungan dengan Tokoh Agama dan Tokoh Masyarakat	Jumlah Laporan Pelaksanaan Harmonisasi Hubungan dengan Tokoh Agama dan Tokoh Masyarakat	-		-	0 Laporan	0,00	Provinsi Jambi || Kota Jambi || Kecamatan Jambi Timur || Kelurahan Kasang || 0	PENDAPATAN ASLI DAERAH (PAD)					-	0,00	Kelurahan Kasang
		Kelurahan Tanjung Sari						**2.057.240.000,00**								**2.105.000.000,00**	
	7	**UNSUR KEWILAYAHAN**						**2.057.240.000,00**								**2.105.000.000,00**	
	7.01	**KECAMATAN**						**2.057.240.000,00**								**2.105.000.000,00**	
18.	**7.01.03**	**PROGRAM PEMBERDAYAAN MASYARAKAT DESA DAN KELURAHAN**						**16.522.207.200,00**								**17.170.000.000,00**	
			Presentase Peningkatan Pemberdayaan Masyarakat di kelurahan	-		-	98,5 persen	2.057.240.000,00							-	2.105.000.000,00	
	7.01.03.2.02	Kegiatan Pemberdayaan Kelurahan						16.522.207.200,00						Masyarakat dan lembaga kemasyarakatan di Kelurahan		17.170.000.000,00	
		Persentase Kelembagaan Masyarakat Yang Aktif						16.522.207.200,00						Masyarakat dan lembaga kemasyarakatan di Kelurahan		17.170.000.000,00	
			Jumlah Lembaga Kemasyarakatan yang Berpartisipasi dalam Forum Musyawarah Perencanaan Pembangunan di Kelurahan	-		-	-	33.500.000,00							-	45.000.000,00	
			Jumlah Pokmas dan Ormas yang Melaksanakan Pemberdayaan Masyarakat di Kelurahan	-		-	-	16.488.707.200,00							-	17.125.000.000,00	
			Jumlah Sarana dan Prasarana Kelurahan yang Terbangun	-		-	-	0,00							-	0,00	
	7.01.03.2.02.0001	Peningkatan Partisipasi Masyarakat dalam Forum Musyawarah Perencanaan Pembangunan di Kelurahan						4.000.000,00			6.Membangun dari desa dan dari bawah untuk pertumbuhan ekonomi, pemerataan ekonomi dan pemberantasan kemiskinan.	-	Good Governance			5.000.000,00	
		Meningkatnya Partisipasi Masyarakat dalam Forum Musyawarah Perencanaan Pembangunan di Kelurahan	Jumlah Lembaga Kemasyarakatan yang Berpartisipasi dalam Forum Musyawarah Perencanaan Pembangunan di Kelurahan	-		-	9 Lembaga Kemasyarakatan	4.000.000,00	Provinsi Jambi || Kota Jambi || Kecamatan Jambi Timur || Kelurahan Tanjung Sari || 0	PENDAPATAN ASLI DAERAH (PAD)					-	5.000.000,00	Kelurahan Tanjung Sari

NO	KODE	URUSAN / BIDANG URUSAN / PROGRAM / OUTCOME / KEGIATAN / SUBKEGIATAN OUTPUT	INDIKATOR	TARGET AKHIR RENSTRA	REALISASI 2025	PRAKIRAAN 2026	CAPAIAN KINERJA DAN KERANGKA PENDANAAN							KELOMPOK SASARAN	PRAKIRAAN MAJU 2028		PERANGKAT DAERAH PENANGGUNG JAWAB
							TARGET 2027	PAGU INDIKATIF	LOKASI	SUMBER DANA	PRIORITAS				TARGET	PAGU INDIKATIF	
											NASIONAL	PROVINSI	DAERAH				
(1)	(2)	(3)	(4)	(5)	(6)	(7)	(8)	(9)	(10)	(11)	(12)	(13)	(14)	(15)	(16)	(17)	(18)
	7.01.03.2.02.0002	Pembangunan Sarana dan Prasarana Kelurahan						0,00			6.Membangun dari desa dan dari bawah untuk pertumbuhan ekonomi, pemerataan ekonomi dan pemberantasan kemiskinan.	-	Good Governance			0,00	
		Terbangunnya Sarana dan Prasarana Kelurahan	Jumlah Sarana dan Prasarana Kelurahan yang Terbangun	-		-	0 Unit	0,00	Provinsi Jambi || Kota Jambi || Kecamatan Jambi Timur || Kelurahan Tanjung Sari || 0	PENDAPATAN ASLI DAERAH (PAD)					-	0,00	Kelurahan Tanjung Sari
	7.01.03.2.02.0003	Pemberdayaan Masyarakat di Kelurahan						2.053.240.000,00			6.Membangun dari desa dan dari bawah untuk pertumbuhan ekonomi, pemerataan ekonomi dan pemberantasan kemiskinan.	-	Good Governance			2.100.000.000,00	
		Terlaksananya Pemberdayaan Masyarakat di Kelurahan	Jumlah Pokmas dan Ormas yang Melaksanakan Pemberdayaan Masyarakat di Kelurahan	-		-	8 Pokmas / Ormas	2.053.240.000,00	Provinsi Jambi || Kota Jambi || Kecamatan Jambi Timur || Kelurahan Tanjung Sari || 0	PENDAPATAN ASLI DAERAH (PAD)					-	2.100.000.000,00	Kelurahan Tanjung Sari
19.	**7.01.04**	**PROGRAM KOORDINASI KETENTRAMAN DAN KETERTIBAN UMUM**						**145.000.000,00**								**170.900.000,00**	
			Presentase Peningkatan Pemberdayaan Masyarakat di kelurahan	-		-	98,5 persen	0,00							-	0,00	
	7.01.04.2.01	Koordinasi Upaya Penyelenggaraan Ketenteraman dan Ketertiban Umum						95.000.000,00						Masyarakat dan pemangku kepentingan di wilayah Kecamatan Jambi Timur		110.000.000,00	
		Persentase Pembinaan dan Pengawasan Ketentraman dan ketertiban umum di Kecamatan						95.000.000,00						Masyarakat dan pemangku kepentingan di wilayah Kecamatan Jambi Timur		110.000.000,00	
			Jumlah Laporan Pelaksanaan Harmonisasi Hubungan dengan Tokoh Agama dan Tokoh Masyarakat	-		-	-	0,00							-	0,00	

NO	KODE	URUSAN / BIDANG URUSAN / PROGRAM / OUTCOME / KEGIATAN / SUBKEGIATAN OUTPUT	INDIKATOR	TARGET AKHIR RENSTRA	REALISASI 2025	PRAKIRAAN 2026	CAPAIAN KINERJA DAN KERANGKA PENDANAAN							KELOMPOK SASARAN	PRAKIRAAN MAJU 2028		PERANGKAT DAERAH PENANGGUNG JAWAB
							TARGET 2027	PAGU INDIKATIF	LOKASI	SUMBER DANA	PRIORITAS				TARGET	PAGU INDIKATIF	
											NASIONAL	PROVINSI	DAERAH				
(1)	(2)	(3)	(4)	(5)	(6)	(7)	(8)	(9)	(10)	(11)	(12)	(13)	(14)	(15)	(16)	(17)	(18)
	7.01.04.2.01.0002	Harmonisasi Hubungan dengan Tokoh Agama dan Tokoh Masyarakat						0,00			1.Memperkokoh ideologi Pancasila, demokrasi, dan hak asasi manusia (HAM).	-	Good Governance			0,00	
		Terlaksananya Harmonisasi Hubungan dengan Tokoh Agama dan Tokoh Masyarakat	Jumlah Laporan Pelaksanaan Harmonisasi Hubungan dengan Tokoh Agama dan Tokoh Masyarakat	-		-	0 Laporan	0,00	Provinsi Jambi || Kota Jambi || Kecamatan Jambi Timur || Kelurahan Tanjung Sari || 0	PENDAPATAN ASLI DAERAH (PAD)					-	0,00	Kelurahan Tanjung Sari
		Kelurahan Rajawali						**1.869.840.000,00**								**1.955.000.000,00**	
	7	**UNSUR KEWILAYAHAN**						**1.869.840.000,00**								**1.955.000.000,00**	
	7.01	**KECAMATAN**						**1.869.840.000,00**								**1.955.000.000,00**	
20.	**7.01.03**	**PROGRAM PEMBERDAYAAN MASYARAKAT DESA DAN KELURAHAN**						**16.522.207.200,00**								**17.170.000.000,00**	
			Presentase Peningkatan Pemberdayaan Masyarakat di kelurahan	-		-	98,5 persen	1.869.840.000,00							-	1.955.000.000,00	
	7.01.03.2.02	Kegiatan Pemberdayaan Kelurahan						16.522.207.200,00						Masyarakat dan lembaga kemasyarakatan di Kelurahan		17.170.000.000,00	
		Persentase Kelembagaan Masyarakat Yang Aktif						16.522.207.200,00						Masyarakat dan lembaga kemasyarakatan di Kelurahan		17.170.000.000,00	
			Jumlah Lembaga Kemasyarakatan yang Berpartisipasi dalam Forum Musyawarah Perencanaan Pembangunan di Kelurahan	-		-	-	33.500.000,00							-	45.000.000,00	
			Jumlah Pokmas dan Ormas yang Melaksanakan Pemberdayaan Masyarakat di Kelurahan	-		-	-	16.488.707.200,00							-	17.125.000.000,00	
			Jumlah Sarana dan Prasarana Kelurahan yang Terbangun	-		-	-	0,00							-	0,00	
	7.01.03.2.02.0001	Peningkatan Partisipasi Masyarakat dalam Forum Musyawarah Perencanaan Pembangunan di Kelurahan						4.000.000,00			6.Membangun dari desa dan dari bawah untuk pertumbuhan ekonomi, pemerataan ekonomi dan pemberantasan kemiskinan.	-	Good Governance			5.000.000,00	

NO	KODE	URUSAN / BIDANG URUSAN / PROGRAM / OUTCOME / KEGIATAN / SUBKEGIATAN OUTPUT	INDIKATOR	TARGET AKHIR RENSTRA	REALISASI 2025	PRAKIRAAN 2026	CAPAIAN KINERJA DAN KERANGKA PENDANAAN							KELOMPOK SASARAN	PRAKIRAAN MAJU 2028		PERANGKAT DAERAH PENANGGUNG JAWAB
							TARGET 2027	PAGU INDIKATIF	LOKASI	SUMBER DANA	PRIORITAS				TARGET	PAGU INDIKATIF	
											NASIONAL	PROVINSI	DAERAH				
(1)	(2)	(3)	(4)	(5)	(6)	(7)	(8)	(9)	(10)	(11)	(12)	(13)	(14)	(15)	(16)	(17)	(18)
		Meningkatnya Partisipasi Masyarakat dalam Forum Musyawarah Perencanaan Pembangunan di Kelurahan	Jumlah Lembaga Kemasyarakatan yang Berpartisipasi dalam Forum Musyawarah Perencanaan Pembangunan di Kelurahan	-		-	9 Lembaga Kemasyarakatan	4.000.000,00	Provinsi Jambi || Kota Jambi || Kecamatan Jambi Timur || Kelurahan Rajawali || 0	PENDAPATAN ASLI DAERAH (PAD)					-	5.000.000,00	Kelurahan Rajawali
	7.01.03.2.02.0002	Pembangunan Sarana dan Prasarana Kelurahan						0,00			6.Membangun dari desa dan dari bawah untuk pertumbuhan ekonomi, pemerataan ekonomi dan pemberantasan kemiskinan.	-	Good Governance			0,00	
		Terbangunnya Sarana dan Prasarana Kelurahan	Jumlah Sarana dan Prasarana Kelurahan yang Terbangun	-		-	0 Unit	0,00	Provinsi Jambi || Kota Jambi || Kecamatan Jambi Timur || Kelurahan Rajawali || 0	PENDAPATAN ASLI DAERAH (PAD)					-	0,00	Kelurahan Rajawali
	7.01.03.2.02.0003	Pemberdayaan Masyarakat di Kelurahan						1.865.840.000,00			6.Membangun dari desa dan dari bawah untuk pertumbuhan ekonomi, pemerataan ekonomi dan pemberantasan kemiskinan.	-	Good Governance			1.950.000.000,00	
		Terlaksananya Pemberdayaan Masyarakat di Kelurahan	Jumlah Pokmas dan Ormas yang Melaksanakan Pemberdayaan Masyarakat di Kelurahan	-		-	8 Pokmas / Ormas	1.865.840.000,00	Provinsi Jambi || Kota Jambi || Kecamatan Jambi Timur || Kelurahan Rajawali || 0	PENDAPATAN ASLI DAERAH (PAD)					-	1.950.000.000,00	Kelurahan Rajawali
21.	**7.01.04**	**PROGRAM KOORDINASI KETENTRAMAN DAN KETERTIBAN UMUM**						**145.000.000,00**								**170.900.000,00**	
			Presentase Peningkatan Pemberdayaan Masyarakat di kelurahan	-		-	98,5 persen	0,00							-	0,00	
	7.01.04.2.01	Koordinasi Upaya Penyelenggaraan Ketenteraman dan Ketertiban Umum						95.000.000,00						Masyarakat dan pemangku kepentingan di wilayah Kecamatan Jambi Timur		110.000.000,00	
		Persentase Pembinaan dan Pengawasan Ketentraman dan ketertiban umum di Kecamatan						95.000.000,00						Masyarakat dan pemangku kepentingan di wilayah Kecamatan Jambi Timur		110.000.000,00	

NO	KODE	URUSAN / BIDANG URUSAN / PROGRAM / OUTCOME / KEGIATAN / SUBKEGIATAN OUTPUT	INDIKATOR	TARGET AKHIR RENSTRA	REALISASI 2025	PRAKIRAAN 2026	CAPAIAN KINERJA DAN KERANGKA PENDANAAN							KELOMPOK SASARAN	PRAKIRAAN MAJU 2028		PERANGKAT DAERAH PENANGGUNG JAWAB
							TARGET 2027	PAGU INDIKATIF	LOKASI	SUMBER DANA	PRIORITAS				TARGET	PAGU INDIKATIF	
											NASIONAL	PROVINSI	DAERAH				
(1)	(2)	(3)	(4)	(5)	(6)	(7)	(8)	(9)	(10)	(11)	(12)	(13)	(14)	(15)	(16)	(17)	(18)
			Jumlah Laporan Pelaksanaan Harmonisasi Hubungan dengan Tokoh Agama dan Tokoh Masyarakat	-		-	-	0,00							-	0,00	
	7.01.04.2.01.0002	Harmonisasi Hubungan dengan Tokoh Agama dan Tokoh Masyarakat						0,00			1.Memperkokoh ideologi Pancasila, demokrasi, dan hak asasi manusia (HAM).	-	Good Governance			0,00	
		Terlaksananya Harmonisasi Hubungan dengan Tokoh Agama dan Tokoh Masyarakat	Jumlah Laporan Pelaksanaan Harmonisasi Hubungan dengan Tokoh Agama dan Tokoh Masyarakat	-		-	0 Laporan	0,00	Provinsi Jambi || Kota Jambi || Kecamatan Jambi Timur || Kelurahan Rajawali || 0	PENDAPATAN ASLI DAERAH (PAD)					-	0,00	Kelurahan Rajawali
		Kelurahan Tanjung Pinang						**3.001.252.800,00**								**3.106.000.000,00**	
	7	**UNSUR KEWILAYAHAN**						**3.001.252.800,00**								**3.106.000.000,00**	
	7.01	**KECAMATAN**						**3.001.252.800,00**								**3.106.000.000,00**	
22.	**7.01.03**	**PROGRAM PEMBERDAYAAN MASYARAKAT DESA DAN KELURAHAN**						**16.522.207.200,00**								**17.170.000.000,00**	
			Presentase Peningkatan Pemberdayaan Masyarakat di kelurahan	-		-	98,5 persen	3.001.252.800,00							-	3.106.000.000,00	
	7.01.03.2.02	Kegiatan Pemberdayaan Kelurahan						16.522.207.200,00						Masyarakat dan lembaga kemasyarakatan di Kelurahan		17.170.000.000,00	
		Persentase Kelembagaan Masyarakat Yang Aktif						16.522.207.200,00						Masyarakat dan lembaga kemasyarakatan di Kelurahan		17.170.000.000,00	
			Jumlah Lembaga Kemasyarakatan yang Berpartisipasi dalam Forum Musyawarah Perencanaan Pembangunan di Kelurahan	-		-	-	33.500.000,00							-	45.000.000,00	
			Jumlah Pokmas dan Ormas yang Melaksanakan Pemberdayaan Masyarakat di Kelurahan	-		-	-	16.488.707.200,00							-	17.125.000.000,00	
			Jumlah Sarana dan Prasarana Kelurahan yang Terbangun	-		-	-	0,00							-	0,00	

NO	KODE	URUSAN / BIDANG URUSAN / PROGRAM / OUTCOME / KEGIATAN / SUBKEGIATAN OUTPUT	INDIKATOR	TARGET AKHIR RENSTRA	REALISASI 2025	PRAKIRAAN 2026	CAPAIAN KINERJA DAN KERANGKA PENDANAAN							KELOMPOK SASARAN	PRAKIRAAN MAJU 2028		PERANGKAT DAERAH PENANGGUNG JAWAB
							TARGET 2027	PAGU INDIKATIF	LOKASI	SUMBER DANA	PRIORITAS				TARGET	PAGU INDIKATIF	
											NASIONAL	PROVINSI	DAERAH				
(1)	(2)	(3)	(4)	(5)	(6)	(7)	(8)	(9)	(10)	(11)	(12)	(13)	(14)	(15)	(16)	(17)	(18)
	7.01.03.2.02.0001	Peningkatan Partisipasi Masyarakat dalam Forum Musyawarah Perencanaan Pembangunan di Kelurahan						5.000.000,00			6.Membangun dari desa dan dari bawah untuk pertumbuhan ekonomi, pemerataan ekonomi dan pemberantasan kemiskinan.	-	Good Governance			6.000.000,00	
		Meningkatnya Partisipasi Masyarakat dalam Forum Musyawarah Perencanaan Pembangunan di Kelurahan	Jumlah Lembaga Kemasyarakatan yang Berpartisipasi dalam Forum Musyawarah Perencanaan Pembangunan di Kelurahan	-		-	9 Lembaga Kemasyarakatan	5.000.000,00	Provinsi Jambi || Kota Jambi || Kecamatan Jambi Timur || Kelurahan Tanjung Sari || 0	PENDAPATAN ASLI DAERAH (PAD)					-	6.000.000,00	Kelurahan Tanjung Pinang
	7.01.03.2.02.0002	Pembangunan Sarana dan Prasarana Kelurahan						0,00			6.Membangun dari desa dan dari bawah untuk pertumbuhan ekonomi, pemerataan ekonomi dan pemberantasan kemiskinan.	-	Good Governance			0,00	
		Terbangunnya Sarana dan Prasarana Kelurahan	Jumlah Sarana dan Prasarana Kelurahan yang Terbangun	-		-	9 Unit	0,00	Provinsi Jambi || Kota Jambi || Kecamatan Jambi Timur || Kelurahan Tanjung Pinang || 0	PENDAPATAN ASLI DAERAH (PAD)					-	0,00	Kelurahan Tanjung Pinang
	7.01.03.2.02.0003	Pemberdayaan Masyarakat di Kelurahan						2.996.252.800,00			6.Membangun dari desa dan dari bawah untuk pertumbuhan ekonomi, pemerataan ekonomi dan pemberantasan kemiskinan.	-	Good Governance			3.100.000.000,00	
		Terlaksananya Pemberdayaan Masyarakat di Kelurahan	Jumlah Pokmas dan Ormas yang Melaksanakan Pemberdayaan Masyarakat di Kelurahan	-		-	8 Pokmas / Ormas	2.996.252.800,00	Provinsi Jambi || Kota Jambi || Kecamatan Jambi Timur || Kelurahan Tanjung Pinang || 0	PENDAPATAN ASLI DAERAH (PAD)					-	3.100.000.000,00	Kelurahan Tanjung Pinang
23.	**7.01.04**	**PROGRAM KOORDINASI KETENTRAMAN DAN KETERTIBAN UMUM**						**145.000.000,00**								**170.900.000,00**	
			Presentase Peningkatan Pemberdayaan Masyarakat di kelurahan	-		-	98,5 persen	0,00							-	0,00	

NO	KODE	URUSAN / BIDANG URUSAN / PROGRAM / OUTCOME / KEGIATAN / SUBKEGIATAN OUTPUT	INDIKATOR	TARGET AKHIR RENSTRA	REALISASI 2025	PRAKIRAAN 2026	CAPAIAN KINERJA DAN KERANGKA PENDANAAN							KELOMPOK SASARAN	PRAKIRAAN MAJU 2028		PERANGKAT DAERAH PENANGGUNG JAWAB
							TARGET 2027	PAGU INDIKATIF	LOKASI	SUMBER DANA	PRIORITAS				TARGET	PAGU INDIKATIF	
											NASIONAL	PROVINSI	DAERAH				
(1)	(2)	(3)	(4)	(5)	(6)	(7)	(8)	(9)	(10)	(11)	(12)	(13)	(14)	(15)	(16)	(17)	(18)
	7.01.04.2.01	Koordinasi Upaya Penyelenggaraan Ketenteraman dan Ketertiban Umum						95.000.000,00						Masyarakat dan pemangku kepentingan di wilayah Kecamatan Jambi Timur		110.000.000,00	
		Persentase Pembinaan dan Pengawasan Ketentraman dan ketertiban umum di Kecamatan						95.000.000,00						Masyarakat dan pemangku kepentingan di wilayah Kecamatan Jambi Timur		110.000.000,00	
			Jumlah Laporan Pelaksanaan Harmonisasi Hubungan dengan Tokoh Agama dan Tokoh Masyarakat	-		-	-	0,00							-	0,00	
	7.01.04.2.01.0002	Harmonisasi Hubungan dengan Tokoh Agama dan Tokoh Masyarakat						0,00			1.Memperkokoh ideologi Pancasila, demokrasi, dan hak asasi manusia (HAM).	-	Good Governance			0,00	
		Terlaksananya Harmonisasi Hubungan dengan Tokoh Agama dan Tokoh Masyarakat	Jumlah Laporan Pelaksanaan Harmonisasi Hubungan dengan Tokoh Agama dan Tokoh Masyarakat	-		-	0 Laporan	0,00	Provinsi Jambi || Kota Jambi || Kecamatan Jambi Timur || Kelurahan Tanjung Pinang || 0	PENDAPATAN ASLI DAERAH (PAD)					-	0,00	Kelurahan Tanjung Pinang
	J U M L A H							**30.527.563.000,00**								**32.401.166.495,00**	

RENCANA KERJA ORGANISASI PERANGKAT DAERAH (RENJA OPD)
KECAMATAN DANAU TELUK KOTA JAMBI
TAHUN 2027

NO	KODE	URUSAN / BIDANG URUSAN / PROGRAM / OUTCOME / KEGIATAN / SUBKEGIATAN OUTPUT	INDIKATOR	TARGET AKHIR RENSTRA	REALISASI 2025	PRAKIRAAN 2026	CAPAIAN KINERJA DAN KERANGKA PENDANAAN							KELOMPOK SASARAN	PRAKIRAAN MAJU 2028		PERANGKAT DAERAH PENANGGUNG JAWAB
							TARGET 2027	PAGU INDIKATIF	LOKASI	SUMBER DANA	PRIORITAS				TARGET	PAGU INDIKATIF	
											NASIONAL	PROVINSI	DAERAH				
(1)	(2)	(3)	(4)	(5)	(6)	(7)	(8)	(9)	(10)	(11)	(12)	(13)	(14)	(15)	(16)	(17)	(18)
		Kecamatan Danau Teluk						**8.604.743.800,00**								**10.447.562.018,00**	
	7	**UNSUR KEWILAYAHAN**						**8.604.743.800,00**								**10.447.562.018,00**	
	7.01	**KECAMATAN**						**8.604.743.800,00**								**10.447.562.018,00**	
1.	**7.01.01**	**PROGRAM PENUNJANG URUSAN PEMERINTAHAN DAERAH KABUPATEN/KOTA**						**7.922.173.800,00**								**9.339.412.018,00**	
			Indeks Reformasi Birokrasi Perangkat Daerah	-		-	15 Dokumen	60.867.000,00							-	164.609.002,00	
			Indeks Reformasi Birokrasi Perangkat Daerah	-		-	8 Dokumen	7.112.895.633,00							-	7.717.917.350,00	
			Indeks Reformasi Birokrasi Perangkat Daerah	-		-	3 Paket	178.051.313,00							-	435.045.000,00	
			Indeks Reformasi Birokrasi Perangkat Daerah	-		-	30 Unit	252.740.000,00							-	429.340.666,00	
			Indeks Reformasi Birokrasi Perangkat Daerah	-		-	15 Paket	76.150.000,00							-	100.000.000,00	
			Indeks Reformasi Birokrasi Perangkat Daerah	-		-	12 Laporan	221.170.000,00							-	270.000.000,00	
			Indeks Reformasi Birokrasi Perangkat Daerah	-		-	8 Dokumen	20.299.854,00							-	22.500.000,00	
	7.01.01.2.01	Perencanaan, Penganggaran, dan Evaluasi Kinerja Perangkat Daerah						20.299.854,00						OPD		22.500.000,00	
		Peningkatan Nilai Akip						20.299.854,00						OPD		22.500.000,00	
			Jumlah Dokumen Perencanaan Perangkat Daerah	-		-	-	13.999.954,00							-	16.000.000,00	
			Jumlah Laporan Capaian Kinerja dan Ikhtisar Realisasi Kinerja SKPD dan Laporan Hasil Koordinasi Penyusunan Laporan Capaian Kinerja dan Ikhtisar Realisasi Kinerja SKPD	-		-	-	6.299.900,00							-	6.500.000,00	

NO	KODE	URUSAN / BIDANG URUSAN / PROGRAM / OUTCOME / KEGIATAN / SUBKEGIATAN OUTPUT	INDIKATOR	TARGET AKHIR RENSTRA	REALISASI 2025	PRAKIRAAN 2026	CAPAIAN KINERJA DAN KERANGKA PENDANAAN							KELOMPOK SASARAN	PRAKIRAAN MAJU 2028		PERANGKAT DAERAH PENANGGUNG JAWAB
							TARGET 2027	PAGU INDIKATIF	LOKASI	SUMBER DANA	PRIORITAS				TARGET	PAGU INDIKATIF	
											NASIONAL	PROVINSI	DAERAH				
(1)	(2)	(3)	(4)	(5)	(6)	(7)	(8)	(9)	(10)	(11)	(12)	(13)	(14)	(15)	(16)	(17)	(18)
	7.01.01.2.01.0001	Penyusunan Dokumen Perencanaan Perangkat Daerah						13.999.954,00			4.Memperkuat pembangunan sumber daya manusia (SDM), sains, teknologi, pendidikan, kesehatan, prestasi olahraga, kesetaraan gender, serta penguatan peran perempuan, pemuda (generasi milenial dan generasi Z), dan penyandang disabilitas.	-	Good Governance			16.000.000,00	
		Tersusunnya Dokumen Perencanaan Perangkat Daerah	Jumlah Dokumen Perencanaan Perangkat Daerah	-		-	8 Dokumen	13.999.954,00	Kota Jambi	PENDAPATAN ASLI DAERAH (PAD)					-	16.000.000,00	Kecamatan Danau Teluk
	7.01.01.2.01.0006	Koordinasi dan Penyusunan Laporan Capaian Kinerja dan Ikhtisar Realisasi Kinerja SKPD						6.299.900,00			4.Memperkuat pembangunan sumber daya manusia (SDM), sains, teknologi, pendidikan, kesehatan, prestasi olahraga, kesetaraan gender, serta penguatan peran perempuan, pemuda (generasi milenial dan generasi Z), dan penyandang disabilitas.	-	Good Governance			6.500.000,00	
		Tersedianya Laporan Capaian Kinerja dan Ikhtisar Realisasi Kinerja SKPD dan Laporan Hasil Koordinasi Penyusunan Laporan Capaian Kinerja dan Ikhtisar Realisasi Kinerja SKPD	Jumlah Laporan Capaian Kinerja dan Ikhtisar Realisasi Kinerja SKPD dan Laporan Hasil Koordinasi Penyusunan Laporan Capaian Kinerja dan Ikhtisar Realisasi Kinerja SKPD	-		-	4 Laporan	6.299.900,00	Kota Jambi	PENDAPATAN ASLI DAERAH (PAD)					-	6.500.000,00	Kecamatan Danau Teluk
	7.01.01.2.02	Administrasi Keuangan Perangkat Daerah						7.100.395.633,00						OPD		7.699.417.350,00	
		Tertib Administrasi Keuangan						7.100.395.633,00						OPD		7.699.417.350,00	

NO	KODE	URUSAN / BIDANG URUSAN / PROGRAM / OUTCOME / KEGIATAN / SUBKEGIATAN OUTPUT	INDIKATOR	TARGET AKHIR RENSTRA	REALISASI 2025	PRAKIRAAN 2026	CAPAIAN KINERJA DAN KERANGKA PENDANAAN							KELOMPOK SASARAN	PRAKIRAAN MAJU 2028		PERANGKAT DAERAH PENANGGUNG JAWAB
							TARGET 2027	PAGU INDIKATIF	LOKASI	SUMBER DANA	PRIORITAS				TARGET	PAGU INDIKATIF	
											NASIONAL	PROVINSI	DAERAH				
(1)	(2)	(3)	(4)	(5)	(6)	(7)	(8)	(9)	(10)	(11)	(12)	(13)	(14)	(15)	(16)	(17)	(18)
			Jumlah Dokumen Penatausahaan dan Pengujian/Verifikasi Keuangan SKPD	-		-	-	383.580.000,00							-	383.580.000,00	
			Jumlah Laporan Keuangan Akhir Tahun SKPD dan Laporan Hasil Koordinasi Penyusunan Laporan Keuangan Akhir Tahun SKPD	-		-	-	4.200.000,00							-	4.300.000,00	
			Jumlah Laporan Keuangan Bulanan/ Triwulanan/ Semesteran SKPD dan Laporan Koordinasi Penyusunan Laporan Keuangan Bulanan/Triwulanan/Semesteran SKPD	-		-	-	5.326.328,00							-	11.537.350,00	
			Jumlah Orang yang Menerima Gaji dan Tunjangan ASN	-		-	-	6.707.289.305,00							-	7.300.000.000,00	
	7.01.01.2.02.0001	Penyediaan Gaji dan Tunjangan ASN						6.707.289.305,00			4.Memperkuat pembangunan sumber daya manusia (SDM), sains, teknologi, pendidikan, kesehatan, prestasi olahraga, kesetaraan gender, serta penguatan peran perempuan, pemuda (generasi milenial dan generasi Z), dan penyandang disabilitas.	-	Peningkatan Kualitas SDM			7.300.000.000,00	
		Tersedianya Gaji dan Tunjangan ASN	Jumlah Orang yang Menerima Gaji dan Tunjangan ASN	-		-	54 Orang/bulan	6.707.289.305,00	Kota Jambi	PENDAPATAN ASLI DAERAH (PAD)					-	7.300.000.000,00	Kecamatan Danau Teluk

NO	KODE	URUSAN / BIDANG URUSAN / PROGRAM / OUTCOME / KEGIATAN / SUBKEGIATAN OUTPUT	INDIKATOR	TARGET AKHIR RENSTRA	REALISASI 2025	PRAKIRAAN 2026	CAPAIAN KINERJA DAN KERANGKA PENDANAAN							KELOMPOK SASARAN	PRAKIRAAN MAJU 2028		PERANGKAT DAERAH PENANGGUNG JAWAB
							TARGET 2027	PAGU INDIKATIF	LOKASI	SUMBER DANA	PRIORITAS				TARGET	PAGU INDIKATIF	
											NASIONAL	PROVINSI	DAERAH				
(1)	(2)	(3)	(4)	(5)	(6)	(7)	(8)	(9)	(10)	(11)	(12)	(13)	(14)	(15)	(16)	(17)	(18)
	7.01.01.2.02.0003	Pelaksanaan Penatausahaan danPengujian/Verifikasi Keuangan SKPD						383.580.000,00			4.Memperkuat pembangunan sumber daya manusia (SDM), sains, teknologi, pendidikan, kesehatan, prestasi olahraga, kesetaraan gender, serta penguatan peran perempuan, pemuda (generasi milenial dan generasi Z), dan penyandang disabilitas.	-	Peningkatan Kualitas SDM			383.580.000,00	
		Terlaksananya Penatausahaan dan Pengujian/Verifikasi Keuangan SKPD	Jumlah Dokumen Penatausahaan dan Pengujian/Verifikasi Keuangan SKPD	-		-	15 Dokumen	383.580.000,00	Kota Jambi	PENDAPATAN ASLI DAERAH (PAD)					-	383.580.000,00	Kecamatan Danau Teluk
	7.01.01.2.02.0005	Koordinasi dan Penyusunan Laporan Keuangan Akhir Tahun SKPD						4.200.000,00			4.Memperkuat pembangunan sumber daya manusia (SDM), sains, teknologi, pendidikan, kesehatan, prestasi olahraga, kesetaraan gender, serta penguatan peran perempuan, pemuda (generasi milenial dan generasi Z), dan penyandang disabilitas.	-	Good Governance			4.300.000,00	
		Tersedianya Laporan Keuangan Akhir Tahun SKPD dan Laporan Hasil Koordinasi Penyusunan Laporan Keuangan Akhir Tahun SKPD	Jumlah Laporan Keuangan Akhir Tahun SKPD dan Laporan Hasil Koordinasi Penyusunan Laporan Keuangan Akhir Tahun SKPD	-		-	5 Laporan	4.200.000,00	Kota Jambi	PENDAPATAN ASLI DAERAH (PAD)					-	4.300.000,00	Kecamatan Danau Teluk

NO	KODE	URUSAN / BIDANG URUSAN / PROGRAM / OUTCOME / KEGIATAN / SUBKEGIATAN OUTPUT	INDIKATOR	TARGET AKHIR RENSTRA	REALISASI 2025	PRAKIRAAN 2026	CAPAIAN KINERJA DAN KERANGKA PENDANAAN							KELOMPOK SASARAN	PRAKIRAAN MAJU 2028		PERANGKAT DAERAH PENANGGUNG JAWAB
							TARGET 2027	PAGU INDIKATIF	LOKASI	SUMBER DANA	PRIORITAS				TARGET	PAGU INDIKATIF	
											NASIONAL	PROVINSI	DAERAH				
(1)	(2)	(3)	(4)	(5)	(6)	(7)	(8)	(9)	(10)	(11)	(12)	(13)	(14)	(15)	(16)	(17)	(18)
	7.01.01.2.02.0007	Koordinasi dan Penyusunan Laporan Keuangan Bulanan/ Triwulanan/ Semesteran SKPD						5.326.328,00			4.Memperkuat pembangunan sumber daya manusia (SDM), sains, teknologi, pendidikan, kesehatan, prestasi olahraga, kesetaraan gender, serta penguatan peran perempuan, pemuda (generasi milenial dan generasi Z), dan penyandang disabilitas.	-	Good Governance			11.537.350,00	
		Tersedianya Laporan Keuangan Bulanan/Triwulanan/Semesteran SKPD dan Laporan Koordinasi Penyusunan Laporan Keuangan Bulanan/Triwulanan/Semesteran SKPD	Jumlah Laporan Keuangan Bulanan/ Triwulanan/ Semesteran SKPD dan Laporan Koordinasi Penyusunan Laporan Keuangan Bulanan/Triwulanan/Semesteran SKPD	-		-	12 Laporan	5.326.328,00	Kota Jambi	PENDAPATAN ASLI DAERAH (PAD)					-	11.537.350,00	Kecamatan Danau Teluk
	7.01.01.2.03	Administrasi Barang Milik Daerah pada Perangkat Daerah						12.500.000,00						OPD		18.500.000,00	
		Tertib Administrasi Barang Milik Daerah						12.500.000,00						OPD		18.500.000,00	
			Jumlah Laporan Penatausahaan Barang Milik Daerah pada SKPD	-		-	-	0,00							-	5.500.000,00	
			Jumlah Laporan Rekonsiliasi dan Penyusunan Laporan Barang Milik Daerah pada SKPD	-		-	-	12.500.000,00							-	13.000.000,00	

NO	KODE	URUSAN / BIDANG URUSAN / PROGRAM / OUTCOME / KEGIATAN / SUBKEGIATAN OUTPUT	INDIKATOR	TARGET AKHIR RENSTRA	REALISASI 2025	PRAKIRAAN 2026	CAPAIAN KINERJA DAN KERANGKA PENDANAAN							KELOMPOK SASARAN	PRAKIRAAN MAJU 2028		PERANGKAT DAERAH PENANGGUNG JAWAB
							TARGET 2027	PAGU INDIKATIF	LOKASI	SUMBER DANA	PRIORITAS				TARGET	PAGU INDIKATIF	
											NASIONAL	PROVINSI	DAERAH				
(1)	(2)	(3)	(4)	(5)	(6)	(7)	(8)	(9)	(10)	(11)	(12)	(13)	(14)	(15)	(16)	(17)	(18)
	7.01.01.2.03.0005	Rekonsiliasi dan Penyusunan Laporan Barang Milik Daerah pada SKPD						12.500.000,00			4.Memperkuat pembangunan sumber daya manusia (SDM), sains, teknologi, pendidikan, kesehatan, prestasi olahraga, kesetaraan gender, serta penguatan peran perempuan, pemuda (generasi milenial dan generasi Z), dan penyandang disabilitas.	-	Good Governance			13.000.000,00	
		Terlaksananya Rekonsiliasi dan Penyusunan Laporan Barang Milik Daerah pada SKPD	Jumlah Laporan Rekonsiliasi dan Penyusunan Laporan Barang Milik Daerah pada SKPD	-		-	12 Laporan	12.500.000,00	Kota Jambi	PENDAPATAN ASLI DAERAH (PAD)					-	13.000.000,00	Kecamatan Danau Teluk
	7.01.01.2.03.0006	Penatausahaan Barang Milik Daerah pada SKPD						0,00			4.Memperkuat pembangunan sumber daya manusia (SDM), sains, teknologi, pendidikan, kesehatan, prestasi olahraga, kesetaraan gender, serta penguatan peran perempuan, pemuda (generasi milenial dan generasi Z), dan penyandang disabilitas.	-	Good Governance			5.500.000,00	
		Terlaksananya Penatausahaan Barang Milik Daerah pada SKPD	Jumlah Laporan Penatausahaan Barang Milik Daerah pada SKPD	-		-	12 Laporan	0,00	Kota Jambi	PENDAPATAN ASLI DAERAH (PAD)					-	5.500.000,00	Kecamatan Danau Teluk
	7.01.01.2.05	Administrasi Kepegawaian Perangkat Daerah						60.867.000,00						ASN		164.609.002,00	
		Tertib Administrasi Kepegawaian						60.867.000,00						ASN		164.609.002,00	

NO	KODE	URUSAN / BIDANG URUSAN / PROGRAM / OUTCOME / KEGIATAN / SUBKEGIATAN OUTPUT	INDIKATOR	TARGET AKHIR RENSTRA	REALISASI 2025	PRAKIRAAN 2026	CAPAIAN KINERJA DAN KERANGKA PENDANAAN							KELOMPOK SASARAN	PRAKIRAAN MAJU 2028		PERANGKAT DAERAH PENANGGUNG JAWAB
							TARGET 2027	PAGU INDIKATIF	LOKASI	SUMBER DANA	PRIORITAS				TARGET	PAGU INDIKATIF	
											NASIONAL	PROVINSI	DAERAH				
(1)	(2)	(3)	(4)	(5)	(6)	(7)	(8)	(9)	(10)	(11)	(12)	(13)	(14)	(15)	(16)	(17)	(18)
			Jumlah Dokumen Hasil Koordinasi dan Pelaksanaaan Sistem Informasi Kepegawaian	-		-	-	9.567.000,00							-	56.509.002,00	
			Jumlah Dokumen Pendataan dan Pengolahan Administrasi Kepegawaian	-		-	-	0,00							-	10.100.000,00	
			Jumlah Orang yang Mengikuti Bimbingan Teknis Implementasi Peraturan Perundang-Undangan	-		-	-	3.300.000,00							-	50.000.000,00	
			Jumlah Paket Pakaian Dinas beserta Atribut Kelengkapan	-		-	-	48.000.000,00							-	48.000.000,00	
	7.01.01.2.05.0002	Pengadaan Pakaian Dinas beserta Atribut Kelengkapannya						48.000.000,00			4.Memperkuat pembangunan sumber daya manusia (SDM), sains, teknologi, pendidikan, kesehatan, prestasi olahraga, kesetaraan gender, serta penguatan peran perempuan, pemuda (generasi milenial dan generasi Z), dan penyandang disabilitas.	-	Peningkatan Kualitas SDM			48.000.000,00	
		Tersedianya Pakaian Dinas beserta Atribut Kelengkapan	Jumlah Paket Pakaian Dinas beserta Atribut Kelengkapan	-		-	280 Paket	48.000.000,00	Kota Jambi	PENDAPATAN ASLI DAERAH (PAD)					-	48.000.000,00	Kecamatan Danau Teluk

NO	KODE	URUSAN / BIDANG URUSAN / PROGRAM / OUTCOME / KEGIATAN / SUBKEGIATAN OUTPUT	INDIKATOR	TARGET AKHIR RENSTRA	REALISASI 2025	PRAKIRAAN 2026	CAPAIAN KINERJA DAN KERANGKA PENDANAAN							KELOMPOK SASARAN	PRAKIRAAN MAJU 2028		PERANGKAT DAERAH PENANGGUNG JAWAB
							TARGET 2027	PAGU INDIKATIF	LOKASI	SUMBER DANA	PRIORITAS				TARGET	PAGU INDIKATIF	
											NASIONAL	PROVINSI	DAERAH				
(1)	(2)	(3)	(4)	(5)	(6)	(7)	(8)	(9)	(10)	(11)	(12)	(13)	(14)	(15)	(16)	(17)	(18)
	7.01.01.2.05.0003	Pendataan dan Pengolahan Administrasi Kepegawaian						0,00			4.Memperkuat pembangunan sumber daya manusia (SDM), sains, teknologi, pendidikan, kesehatan, prestasi olahraga, kesetaraan gender, serta penguatan peran perempuan, pemuda (generasi milenial dan generasi Z), dan penyandang disabilitas.	-	Peningkatan Kualitas SDM			10.100.000,00	
		Terlaksananya Pendataan dan Pengolahan Administrasi Kepegawaian	Jumlah Dokumen Pendataan dan Pengolahan Administrasi Kepegawaian	-		-	6 Dokumen	0,00	Kota Jambi	PENDAPATAN ASLI DAERAH (PAD)					-	10.100.000,00	Kecamatan Danau Teluk
	7.01.01.2.05.0004	Koordinasi dan Pelaksanaan Sistem Informasi Kepegawaian						9.567.000,00			4.Memperkuat pembangunan sumber daya manusia (SDM), sains, teknologi, pendidikan, kesehatan, prestasi olahraga, kesetaraan gender, serta penguatan peran perempuan, pemuda (generasi milenial dan generasi Z), dan penyandang disabilitas.	-	Peningkatan Kualitas SDM			56.509.002,00	
		Terlaksananya Koordinasi dan Pelaksanaan Sistem Informasi Kepegawaian	Jumlah Dokumen Hasil Koordinasi dan Pelaksanaaan Sistem Informasi Kepegawaian	-		-	15 Dokumen	9.567.000,00	Kota Jambi	PENDAPATAN ASLI DAERAH (PAD)					-	56.509.002,00	Kecamatan Danau Teluk

NO	KODE	URUSAN / BIDANG URUSAN / PROGRAM / OUTCOME / KEGIATAN / SUBKEGIATAN OUTPUT	INDIKATOR	TARGET AKHIR RENSTRA	REALISASI 2025	PRAKIRAAN 2026	CAPAIAN KINERJA DAN KERANGKA PENDANAAN							KELOMPOK SASARAN	PRAKIRAAN MAJU 2028		PERANGKAT DAERAH PENANGGUNG JAWAB
							TARGET 2027	PAGU INDIKATIF	LOKASI	SUMBER DANA	PRIORITAS				TARGET	PAGU INDIKATIF	
											NASIONAL	PROVINSI	DAERAH				
(1)	(2)	(3)	(4)	(5)	(6)	(7)	(8)	(9)	(10)	(11)	(12)	(13)	(14)	(15)	(16)	(17)	(18)
	7.01.01.2.05.0011	Bimbingan Teknis Implementasi Peraturan Perundang-Undangan						3.300.000,00			4.Memperkuat pembangunan sumber daya manusia (SDM), sains, teknologi, pendidikan, kesehatan, prestasi olahraga, kesetaraan gender, serta penguatan peran perempuan, pemuda (generasi milenial dan generasi Z), dan penyandang disabilitas.	-	Peningkatan Kualitas SDM			50.000.000,00	
		Terlaksananya Bimbingan Teknis Implementasi Peraturan Perundang-Undangan	Jumlah Orang yang Mengikuti Bimbingan Teknis Implementasi Peraturan Perundang-Undangan	-		-	11 Orang	3.300.000,00	Kota Jambi	PENDAPATAN ASLI DAERAH (PAD)					-	50.000.000,00	Kecamatan Danau Teluk
	7.01.01.2.06	Administrasi Umum Perangkat Daerah						178.051.313,00						OPD		435.045.000,00	
		Tertib Administrasi Umum						178.051.313,00						OPD		435.045.000,00	
			Jumlah Laporan Fasilitasi Kunjungan Tamu	-		-	-	20.625.000,00							-	33.000.000,00	
			Jumlah Laporan Penyelenggaraan Rapat Koordinasi dan Konsultasi SKPD	-		-	-	107.500.000,00							-	320.045.000,00	
			Jumlah Paket Bahan Logistik Kantor yang Disediakan	-		-	-	25.156.160,00							-	56.000.000,00	
			Jumlah Paket Barang Cetakan dan Penggandaan yang Disediakan	-		-	-	7.099.750,00							-	7.200.000,00	
			Jumlah Paket Komponen Instalasi Listrik/Penerangan Bangunan Kantor yang Disediakan	-		-	-	4.685.550,00							-	4.800.000,00	
			Jumlah Paket Peralatan dan Perlengkapan Kantor yang Disediakan	-		-	-	12.984.853,00							-	14.000.000,00	

NO	KODE	URUSAN / BIDANG URUSAN / PROGRAM / OUTCOME / KEGIATAN / SUBKEGIATAN OUTPUT	INDIKATOR	TARGET AKHIR RENSTRA	REALISASI 2025	PRAKIRAAN 2026	CAPAIAN KINERJA DAN KERANGKA PENDANAAN							KELOMPOK SASARAN	PRAKIRAAN MAJU 2028		PERANGKAT DAERAH PENANGGUNG JAWAB
							TARGET 2027	PAGU INDIKATIF	LOKASI	SUMBER DANA	PRIORITAS				TARGET	PAGU INDIKATIF	
											NASIONAL	PROVINSI	DAERAH				
(1)	(2)	(3)	(4)	(5)	(6)	(7)	(8)	(9)	(10)	(11)	(12)	(13)	(14)	(15)	(16)	(17)	(18)
	7.01.01.2.06.0001	Penyediaan Komponen InstalasiListrik/Penerangan Bangunan Kantor						4.685.550,00			4.Memperkuat pembangunan sumber daya manusia (SDM), sains, teknologi, pendidikan, kesehatan, prestasi olahraga, kesetaraan gender, serta penguatan peran perempuan, pemuda (generasi milenial dan generasi Z), dan penyandang disabilitas.	-	Good Governance			4.800.000,00	
		Tersedianya Komponen Instalasi Listrik/Penerangan Bangunan Kantor	Jumlah Paket Komponen Instalasi Listrik/Penerangan Bangunan Kantor yang Disediakan	-		-	3 Paket	4.685.550,00	Kota Jambi	PENDAPATAN ASLI DAERAH (PAD)					-	4.800.000,00	Kecamatan Danau Teluk
	7.01.01.2.06.0002	Penyediaan Peralatan dan Perlengkapan Kantor						12.984.853,00			4.Memperkuat pembangunan sumber daya manusia (SDM), sains, teknologi, pendidikan, kesehatan, prestasi olahraga, kesetaraan gender, serta penguatan peran perempuan, pemuda (generasi milenial dan generasi Z), dan penyandang disabilitas.	-	Good Governance			14.000.000,00	
		Tersedianya Peralatan dan Perlengkapan Kantor	Jumlah Paket Peralatan dan Perlengkapan Kantor yang Disediakan	-		-	2 Paket	12.984.853,00	Kota Jambi	PENDAPATAN ASLI DAERAH (PAD)					-	14.000.000,00	Kecamatan Danau Teluk

NO	KODE	URUSAN / BIDANG URUSAN / PROGRAM / OUTCOME / KEGIATAN / SUBKEGIATAN OUTPUT	INDIKATOR	TARGET AKHIR RENSTRA	REALISASI 2025	PRAKIRAAN 2026	CAPAIAN KINERJA DAN KERANGKA PENDANAAN							KELOMPOK SASARAN	PRAKIRAAN MAJU 2028		PERANGKAT DAERAH PENANGGUNG JAWAB
							TARGET 2027	PAGU INDIKATIF	LOKASI	SUMBER DANA	PRIORITAS				TARGET	PAGU INDIKATIF	
											NASIONAL	PROVINSI	DAERAH				
(1)	(2)	(3)	(4)	(5)	(6)	(7)	(8)	(9)	(10)	(11)	(12)	(13)	(14)	(15)	(16)	(17)	(18)
	7.01.01.2.06.0004	Penyediaan Bahan Logistik Kantor						25.156.160,00			4.Memperkuat pembangunan sumber daya manusia (SDM), sains, teknologi, pendidikan, kesehatan, prestasi olahraga, kesetaraan gender, serta penguatan peran perempuan, pemuda (generasi milenial dan generasi Z), dan penyandang disabilitas.	-	Good Governance			56.000.000,00	
		Tersedianya Bahan Logistik Kantor	Jumlah Paket Bahan Logistik Kantor yang Disediakan	-		-	3 Paket	25.156.160,00	Kota Jambi	PENDAPATAN ASLI DAERAH (PAD)					-	56.000.000,00	Kecamatan Danau Teluk
	7.01.01.2.06.0005	Penyediaan Barang Cetakan dan Penggandaan						7.099.750,00			4.Memperkuat pembangunan sumber daya manusia (SDM), sains, teknologi, pendidikan, kesehatan, prestasi olahraga, kesetaraan gender, serta penguatan peran perempuan, pemuda (generasi milenial dan generasi Z), dan penyandang disabilitas.	-	Good Governance			7.200.000,00	
		Tersedianya Barang Cetakan dan Penggandaan	Jumlah Paket Barang Cetakan dan Penggandaan yang Disediakan	-		-	2 Paket	7.099.750,00	Kota Jambi	PENDAPATAN ASLI DAERAH (PAD)					-	7.200.000,00	Kecamatan Danau Teluk

NO	KODE	URUSAN / BIDANG URUSAN / PROGRAM / OUTCOME / KEGIATAN / SUBKEGIATAN OUTPUT	INDIKATOR	TARGET AKHIR RENSTRA	REALISASI 2025	PRAKIRAAN 2026	CAPAIAN KINERJA DAN KERANGKA PENDANAAN							KELOMPOK SASARAN	PRAKIRAAN MAJU 2028		PERANGKAT DAERAH PENANGGUNG JAWAB
							TARGET 2027	PAGU INDIKATIF	LOKASI	SUMBER DANA	PRIORITAS				TARGET	PAGU INDIKATIF	
											NASIONAL	PROVINSI	DAERAH				
(1)	(2)	(3)	(4)	(5)	(6)	(7)	(8)	(9)	(10)	(11)	(12)	(13)	(14)	(15)	(16)	(17)	(18)
	7.01.01.2.06.0008	Fasilitasi Kunjungan Tamu						20.625.000,00			4.Memperkuat pembangunan sumber daya manusia (SDM), sains, teknologi, pendidikan, kesehatan, prestasi olahraga, kesetaraan gender, serta penguatan peran perempuan, pemuda (generasi milenial dan generasi Z), dan penyandang disabilitas.	-	Good Governance			33.000.000,00	
		Terlaksananya Fasilitasi Kunjungan Tamu	Jumlah Laporan Fasilitasi Kunjungan Tamu	-		-	20 Laporan	20.625.000,00	Kota Jambi	PENDAPATAN ASLI DAERAH (PAD)					-	33.000.000,00	Kecamatan Danau Teluk
	7.01.01.2.06.0009	Penyelenggaraan Rapat Koordinasi dan Konsultasi SKPD						107.500.000,00			4.Memperkuat pembangunan sumber daya manusia (SDM), sains, teknologi, pendidikan, kesehatan, prestasi olahraga, kesetaraan gender, serta penguatan peran perempuan, pemuda (generasi milenial dan generasi Z), dan penyandang disabilitas.	-	Good Governance			320.045.000,00	
		Terlaksananya Penyelenggaraan Rapat Koordinasi dan Konsultasi SKPD	Jumlah Laporan Penyelenggaraan Rapat Koordinasi dan Konsultasi SKPD	-		-	26 Laporan	107.500.000,00	Kota Jambi	PENDAPATAN ASLI DAERAH (PAD)					-	320.045.000,00	Kecamatan Danau Teluk
	7.01.01.2.07	Pengadaan Barang Milik Daerah Penunjang Urusan Pemerintah Daerah						76.150.000,00						OPD		300.000.000,00	
		Persentase Ketersediaan barang Penunjang Urusan Pemerintah Daerah						76.150.000,00						OPD		300.000.000,00	

NO	KODE	URUSAN / BIDANG URUSAN / PROGRAM / OUTCOME / KEGIATAN / SUBKEGIATAN OUTPUT	INDIKATOR	TARGET AKHIR RENSTRA	REALISASI 2025	PRAKIRAAN 2026	CAPAIAN KINERJA DAN KERANGKA PENDANAAN							KELOMPOK SASARAN	PRAKIRAAN MAJU 2028		PERANGKAT DAERAH PENANGGUNG JAWAB
							TARGET 2027	PAGU INDIKATIF	LOKASI	SUMBER DANA	PRIORITAS				TARGET	PAGU INDIKATIF	
											NASIONAL	PROVINSI	DAERAH				
(1)	(2)	(3)	(4)	(5)	(6)	(7)	(8)	(9)	(10)	(11)	(12)	(13)	(14)	(15)	(16)	(17)	(18)
			Jumlah Paket Mebel yang Disediakan	-		-	-	0,00							-	100.000.000,00	
			Jumlah Unit Kendaraan Dinas Operasional atau Lapangan yang Disediakan	-		-	-	0,00							-	100.000.000,00	
			Jumlah Unit Peralatan dan Mesin Lainnya yang Disediakan	-		-	-	76.150.000,00							-	100.000.000,00	
	7.01.01.2.07.0002	Pengadaan Kendaraan Dinas Operasional atau Lapangan						0,00			4.Memperkuat pembangunan sumber daya manusia (SDM), sains, teknologi, pendidikan, kesehatan, prestasi olahraga, kesetaraan gender, serta penguatan peran perempuan, pemuda (generasi milenial dan generasi Z), dan penyandang disabilitas.	-	Peningkatan Kualitas SDM			100.000.000,00	
		Tersedianya Kendaraan Dinas Operasional atau Lapangan	Jumlah Unit Kendaraan Dinas Operasional atau Lapangan yang Disediakan	-		-	5 Unit	0,00	Kota Jambi	PENDAPATAN ASLI DAERAH (PAD)					-	100.000.000,00	Kecamatan Danau Teluk
	7.01.01.2.07.0005	Pengadaan Mebel						0,00			4.Memperkuat pembangunan sumber daya manusia (SDM), sains, teknologi, pendidikan, kesehatan, prestasi olahraga, kesetaraan gender, serta penguatan peran perempuan, pemuda (generasi milenial dan generasi Z), dan penyandang disabilitas.	-	Peningkatan Kualitas SDM			100.000.000,00	

NO	KODE	URUSAN / BIDANG URUSAN / PROGRAM / OUTCOME / KEGIATAN / SUBKEGIATAN OUTPUT	INDIKATOR	TARGET AKHIR RENSTRA	REALISASI 2025	PRAKIRAAN 2026	CAPAIAN KINERJA DAN KERANGKA PENDANAAN							KELOMPOK SASARAN	PRAKIRAAN MAJU 2028		PERANGKAT DAERAH PENANGGUNG JAWAB
							TARGET 2027	PAGU INDIKATIF	LOKASI	SUMBER DANA	PRIORITAS				TARGET	PAGU INDIKATIF	
											NASIONAL	PROVINSI	DAERAH				
(1)	(2)	(3)	(4)	(5)	(6)	(7)	(8)	(9)	(10)	(11)	(12)	(13)	(14)	(15)	(16)	(17)	(18)
		Tersedianya Mebel	Jumlah Paket Mebel yang Disediakan	-		-	15 Unit	0,00	Kota Jambi	PENDAPATAN ASLI DAERAH (PAD)					-	100.000.000,00	Kecamatan Danau Teluk
	7.01.01.2.07.0006	Pengadaan Peralatan dan Mesin Lainnya						76.150.000,00			4.Memperkuat pembangunan sumber daya manusia (SDM), sains, teknologi, pendidikan, kesehatan, prestasi olahraga, kesetaraan gender, serta penguatan peran perempuan, pemuda (generasi milenial dan generasi Z), dan penyandang disabilitas.	-	Peningkatan Kualitas SDM			100.000.000,00	
		Tersedianya Peralatan dan Mesin Lainnya	Jumlah Unit Peralatan dan Mesin Lainnya yang Disediakan	-		-	15 Unit	76.150.000,00	Kota Jambi	PENDAPATAN ASLI DAERAH (PAD)					-	100.000.000,00	Kecamatan Danau Teluk
	7.01.01.2.08	Penyediaan Jasa Penunjang Urusan Pemerintahan Daerah						221.170.000,00						OPD		270.000.000,00	
		Persentase Ketersediaan jasa penunjang urusan pemerintah daerah						221.170.000,00						OPD		270.000.000,00	
			Jumlah Laporan Penyediaan Jasa Komunikasi, Sumber Daya Air dan Listrik yang Disediakan	-		-	-	78.970.000,00							-	125.000.000,00	
			Jumlah Laporan Penyediaan Jasa Pelayanan Umum Kantor yang Disediakan	-		-	-	142.200.000,00							-	145.000.000,00	

NO	KODE	URUSAN / BIDANG URUSAN / PROGRAM / OUTCOME / KEGIATAN / SUBKEGIATAN OUTPUT	INDIKATOR	TARGET AKHIR RENSTRA	REALISASI 2025	PRAKIRAAN 2026	CAPAIAN KINERJA DAN KERANGKA PENDANAAN							KELOMPOK SASARAN	PRAKIRAAN MAJU 2028		PERANGKAT DAERAH PENANGGUNG JAWAB
							TARGET 2027	PAGU INDIKATIF	LOKASI	SUMBER DANA	PRIORITAS				TARGET	PAGU INDIKATIF	
											NASIONAL	PROVINSI	DAERAH				
(1)	(2)	(3)	(4)	(5)	(6)	(7)	(8)	(9)	(10)	(11)	(12)	(13)	(14)	(15)	(16)	(17)	(18)
	7.01.01.2.08.0002	Penyediaan Jasa Komunikasi, Sumber Daya Air dan Listrik						78.970.000,00			4.Memperkuat pembangunan sumber daya manusia (SDM), sains, teknologi, pendidikan, kesehatan, prestasi olahraga, kesetaraan gender, serta penguatan peran perempuan, pemuda (generasi milenial dan generasi Z), dan penyandang disabilitas.	-	Good Governance			125.000.000,00	
		Tersedianya Jasa Komunikasi, Sumber Daya Air dan Listrik	Jumlah Laporan Penyediaan Jasa Komunikasi, Sumber Daya Air dan Listrik yang Disediakan	-		-	12 Laporan	78.970.000,00	Kota Jambi	PENDAPATAN ASLI DAERAH (PAD)					-	125.000.000,00	Kecamatan Danau Teluk
	7.01.01.2.08.0004	Penyediaan Jasa Pelayanan Umum Kantor						142.200.000,00			4.Memperkuat pembangunan sumber daya manusia (SDM), sains, teknologi, pendidikan, kesehatan, prestasi olahraga, kesetaraan gender, serta penguatan peran perempuan, pemuda (generasi milenial dan generasi Z), dan penyandang disabilitas.	-	Peningkatan Kualitas SDM			145.000.000,00	
		Tersedianya Jasa Pelayanan Umum Kantor	Jumlah Laporan Penyediaan Jasa Pelayanan Umum Kantor yang Disediakan	-		-	12 Laporan	142.200.000,00	Kota Jambi	PENDAPATAN ASLI DAERAH (PAD)					-	145.000.000,00	Kecamatan Danau Teluk
	7.01.01.2.09	Pemeliharaan Barang Milik Daerah Penunjang Urusan Pemerintahan Daerah						252.740.000,00						OPD		429.340.666,00	
		Persentase barang milik daerah dalam kondisi baik						252.740.000,00						OPD		429.340.666,00	

NO	KODE	URUSAN / BIDANG URUSAN / PROGRAM / OUTCOME / KEGIATAN / SUBKEGIATAN OUTPUT	INDIKATOR	TARGET AKHIR RENSTRA	REALISASI 2025	PRAKIRAAN 2026	CAPAIAN KINERJA DAN KERANGKA PENDANAAN							KELOMPOK SASARAN	PRAKIRAAN MAJU 2028		PERANGKAT DAERAH PENANGGUNG JAWAB
							TARGET 2027	PAGU INDIKATIF	LOKASI	SUMBER DANA	PRIORITAS				TARGET	PAGU INDIKATIF	
											NASIONAL	PROVINSI	DAERAH				
(1)	(2)	(3)	(4)	(5)	(6)	(7)	(8)	(9)	(10)	(11)	(12)	(13)	(14)	(15)	(16)	(17)	(18)
			Jumlah Gedung Kantor dan Bangunan Lainnya yang Dipelihara/Direhabilitasi	-		-	-	0,00							-	164.090.666,00	
			Jumlah Kendaraan Dinas Operasional atau Lapangan yang Dipelihara dan dibayarkan Pajak dan Perizinannya	-		-	-	225.250.000,00							-	235.000.000,00	
			Jumlah Peralatan dan Mesin Lainnya yang Dipelihara	-		-	-	27.490.000,00							-	30.250.000,00	
	7.01.01.2.09.0002	Penyediaan Jasa Pemeliharaan, Biaya Pemeliharaan, Pajak dan Perizinan Kendaraan Dinas Operasional atau Lapangan						225.250.000,00			4.Memperkuat pembangunan sumber daya manusia (SDM), sains, teknologi, pendidikan, kesehatan, prestasi olahraga, kesetaraan gender, serta penguatan peran perempuan, pemuda (generasi milenial dan generasi Z), dan penyandang disabilitas.	-	Good Governance			235.000.000,00	
		Tersedianya Jasa Pemeliharaan, Biaya Pemeliharaan, Pajak dan Perizinan Kendaraan Dinas Operasional atau Lapangan	Jumlah Kendaraan Dinas Operasional atau Lapangan yang Dipelihara dan dibayarkan Pajak dan Perizinannya	-		-	31 Unit	225.250.000,00	Kota Jambi	PENDAPATAN ASLI DAERAH (PAD)					-	235.000.000,00	Kecamatan Danau Teluk

NO	KODE	URUSAN / BIDANG URUSAN / PROGRAM / OUTCOME / KEGIATAN / SUBKEGIATAN OUTPUT	INDIKATOR	TARGET AKHIR RENSTRA	REALISASI 2025	PRAKIRAAN 2026	CAPAIAN KINERJA DAN KERANGKA PENDANAAN							KELOMPOK SASARAN	PRAKIRAAN MAJU 2028		PERANGKAT DAERAH PENANGGUNG JAWAB
							TARGET 2027	PAGU INDIKATIF	LOKASI	SUMBER DANA	PRIORITAS				TARGET	PAGU INDIKATIF	
											NASIONAL	PROVINSI	DAERAH				
(1)	(2)	(3)	(4)	(5)	(6)	(7)	(8)	(9)	(10)	(11)	(12)	(13)	(14)	(15)	(16)	(17)	(18)
	7.01.01.2.09.0006	Pemeliharaan Peralatan dan Mesin Lainnya						27.490.000,00			4.Memperkuat pembangunan sumber daya manusia (SDM), sains, teknologi, pendidikan, kesehatan, prestasi olahraga, kesetaraan gender, serta penguatan peran perempuan, pemuda (generasi milenial dan generasi Z), dan penyandang disabilitas.	-	Good Governance			30.250.000,00	
		Terlaksananya Pemeliharaan Peralatan dan Mesin Lainnya	Jumlah Peralatan dan Mesin Lainnya yang Dipelihara	-		-	30 Unit	27.490.000,00	Kota Jambi	PENDAPATAN ASLI DAERAH (PAD)					-	30.250.000,00	Kecamatan Danau Teluk
	7.01.01.2.09.0009	Pemeliharaan/Rehabilitasi Gedung Kantor dan Bangunan Lainnya						0,00			4.Memperkuat pembangunan sumber daya manusia (SDM), sains, teknologi, pendidikan, kesehatan, prestasi olahraga, kesetaraan gender, serta penguatan peran perempuan, pemuda (generasi milenial dan generasi Z), dan penyandang disabilitas.	-	Peningkatan Kualitas Perkotaan yang Berkelanjutan			164.090.666,00	
		Terlaksananya Pemeliharaan/Rehabilitasi Gedung Kantor dan Bangunan Lainnya	Jumlah Gedung Kantor dan Bangunan Lainnya yang Dipelihara/Direhabilitasi	-		-	2 Unit	0,00	Kota Jambi	PENDAPATAN ASLI DAERAH (PAD)					-	164.090.666,00	Kecamatan Danau Teluk
2.	**7.01.02**	**PROGRAM PENYELENGGARAAN PEMERINTAHAN DAN PELAYANAN PUBLIK**						**53.570.000,00**								**397.150.000,00**	
			Jumlah Dokumen Perencanaan Kegiatan Pelayanan	-		-	12 Dokuemn	45.600.000,00							-	17.500.000,00	

NO	KODE	URUSAN / BIDANG URUSAN / PROGRAM / OUTCOME / KEGIATAN / SUBKEGIATAN OUTPUT	INDIKATOR	TARGET AKHIR RENSTRA	REALISASI 2025	PRAKIRAAN 2026	CAPAIAN KINERJA DAN KERANGKA PENDANAAN							KELOMPOK SASARAN	PRAKIRAAN MAJU 2028		PERANGKAT DAERAH PENANGGUNG JAWAB
							TARGET 2027	PAGU INDIKATIF	LOKASI	SUMBER DANA	PRIORITAS				TARGET	PAGU INDIKATIF	
											NASIONAL	PROVINSI	DAERAH				
(1)	(2)	(3)	(4)	(5)	(6)	(7)	(8)	(9)	(10)	(11)	(12)	(13)	(14)	(15)	(16)	(17)	(18)
			Nilai Kepuasan Mayarakat terhadap Pelayanan Administrasi Kecamatan	-		-	2 Dokumen	0,00							-	41.150.000,00	
			Nilai Kepuasan Mayarakat terhadap Pelayanan Administrasi Kecamatan	-		-	15 Dokumen	7.970.000,00							-	338.500.000,00	
	7.01.02.2.01	Koordinasi Penyelenggaraan KegiatanPemerintahan di Tingkat Kecamatan						7.970.000,00						Masyarakat		338.500.000,00	
		Persentase Koordinasi kegiatan pemerintahan yang dilaksanakan oleh kecamatan						7.970.000,00						Masyarakat		338.500.000,00	
			Jumlah Dokumen Peningkatan Efektifitas Kegiatan Pemerintahan di Tingkat Kecamatan	-		-	-	0,00							-	330.000.000,00	
			Jumlah Laporan Koordinasi/Sinergi Perencanaan dan Pelaksanaan Kegiatan Pemerintahan dengan Perangkat Daerah dan Instansi Vertikal Terkait	-		-	-	7.970.000,00							-	8.500.000,00	
	7.01.02.2.01.0001	Koordinasi/Sinergi Perencanaan dan Pelaksanaan Kegiatan Pemerintahan dengan Perangkat Daerah dan Instansi Vertikal Terkait						7.970.000,00			6.Membangun dari desa dan dari bawah untuk pertumbuhan ekonomi, pemerataan ekonomi dan pemberantasan kemiskinan.	-	Peningkatan Kualitas Perkotaan yang Berkelanjutan			8.500.000,00	
		Terlaksananya Koordinasi/Sinergi Perencanaan dan Pelaksanaan Kegiatan Pemerintahan dengan Perangkat Daerah dan Instansi Vertikal Terkait	Jumlah Laporan Koordinasi/Sinergi Perencanaan dan Pelaksanaan Kegiatan Pemerintahan dengan Perangkat Daerah dan Instansi Vertikal Terkait	-		-	3 Laporan	7.970.000,00	Kota Jambi	PENDAPATAN ASLI DAERAH (PAD)					-	8.500.000,00	Kecamatan Danau Teluk
	7.01.02.2.01.0002	Peningkatan Efektifitas Kegiatan Pemerintahan di Tingkat Kecamatan						0,00			6.Membangun dari desa dan dari bawah untuk pertumbuhan ekonomi, pemerataan ekonomi dan pemberantasan kemiskinan.	-	Peningkatan Kualitas Perkotaan yang Berkelanjutan			330.000.000,00	
		Meningkatnya Efektifitas Kegiatan Pemerintahan di Tingkat Kecamatan	Jumlah Dokumen Peningkatan Efektifitas Kegiatan Pemerintahan di Tingkat Kecamatan	-		-	6 Dokumen	0,00	Kota Jambi	PENDAPATAN ASLI DAERAH (PAD)					-	330.000.000,00	Kecamatan Danau Teluk

NO	KODE	URUSAN / BIDANG URUSAN / PROGRAM / OUTCOME / KEGIATAN / SUBKEGIATAN OUTPUT	INDIKATOR	TARGET AKHIR RENSTRA	REALISASI 2025	PRAKIRAAN 2026	CAPAIAN KINERJA DAN KERANGKA PENDANAAN							KELOMPOK SASARAN	PRAKIRAAN MAJU 2028		PERANGKAT DAERAH PENANGGUNG JAWAB
							TARGET 2027	PAGU INDIKATIF	LOKASI	SUMBER DANA	PRIORITAS				TARGET	PAGU INDIKATIF	
											NASIONAL	PROVINSI	DAERAH				
(1)	(2)	(3)	(4)	(5)	(6)	(7)	(8)	(9)	(10)	(11)	(12)	(13)	(14)	(15)	(16)	(17)	(18)
	7.01.02.2.02	Penyelenggaraan Urusan Pemerintahan yang Tidak Dilaksanakan oleh Unit Kerja Perangkat Daerah yang Ada di Kecamatan						45.600.000,00						Masyarakat		17.500.000,00	
		-						45.600.000,00						Masyarakat		17.500.000,00	
			Jumlah Dokumen Perencanaan Kegiatan Pelayanan kepada Masyarakat di Kecamatan	-		-	-	45.600.000,00							-	17.500.000,00	
	7.01.02.2.02.0001	Perencanaan Kegiatan Pelayanan kepada Masyarakat di Kecamatan						45.600.000,00			6.Membangun dari desa dan dari bawah untuk pertumbuhan ekonomi, pemerataan ekonomi dan pemberantasan kemiskinan.	-	Peningkatan Pemberdayaan Masyarakat			17.500.000,00	
		Tersusunnya Dokumen Perencanaan Kegiatan Pelayanan kepada Masyarakat di Kecamatan	Jumlah Dokumen Perencanaan Kegiatan Pelayanan kepada Masyarakat di Kecamatan	-		-	6 Dokumen	45.600.000,00	Kota Jambi	PENDAPATAN ASLI DAERAH (PAD)					-	17.500.000,00	Kecamatan Danau Teluk
	7.01.02.2.04	Pelaksanaan Urusan Pemerintahan yang Dilimpahkan kepada Camat						0,00						Masyarakat		41.150.000,00	
		-						0,00						Masyarakat		41.150.000,00	
			Jumlah Dokumen Non Perizinan Usaha yang Dilaksanakan	-		-	-	0,00							-	37.000.000,00	
			Jumlah Laporan Pelaksanaan Nonperizinan pada Urusan Pemerintahan	-		-	-	0,00							-	4.150.000,00	
	7.01.02.2.04.0001	Pelaksanaan Urusan Pemerintahan yang Terkait dengan Pelayanan Perizinan Non Usaha						0,00			6.Membangun dari desa dan dari bawah untuk pertumbuhan ekonomi, pemerataan ekonomi dan pemberantasan kemiskinan.	-	Good Governance			37.000.000,00	
		Terlaksananya Urusan Pemerintahan yang Terkait dengan Pelayanan Perizinan Non Usaha	Jumlah Dokumen Non Perizinan Usaha yang Dilaksanakan	-		-	3 Dokumen	0,00	Kota Jambi	PENDAPATAN ASLI DAERAH (PAD)					-	37.000.000,00	Kecamatan Danau Teluk

NO	KODE	URUSAN / BIDANG URUSAN / PROGRAM / OUTCOME / KEGIATAN / SUBKEGIATAN OUTPUT	INDIKATOR	TARGET AKHIR RENSTRA	REALISASI 2025	PRAKIRAAN 2026	CAPAIAN KINERJA DAN KERANGKA PENDANAAN							KELOMPOK SASARAN	PRAKIRAAN MAJU 2028		PERANGKAT DAERAH PENANGGUNG JAWAB
							TARGET 2027	PAGU INDIKATIF	LOKASI	SUMBER DANA	PRIORITAS				TARGET	PAGU INDIKATIF	
											NASIONAL	PROVINSI	DAERAH				
(1)	(2)	(3)	(4)	(5)	(6)	(7)	(8)	(9)	(10)	(11)	(12)	(13)	(14)	(15)	(16)	(17)	(18)
	7.01.02.2.04.0002	Pelaksanaan Urusan Pemerintahan yang terkait dengan Nonperizinan						0,00			6.Membangun dari desa dan dari bawah untuk pertumbuhan ekonomi, pemerataan ekonomi dan pemberantasan kemiskinan.	-	Good Governance			4.150.000,00	
		Terlaksananya Urusan Pemerintahan yang Terkait dengan Nonperizinan	Jumlah Laporan Pelaksanaan Nonperizinan pada Urusan Pemerintahan	-		-	6 Laporan	0,00	Kota Jambi	PENDAPATAN ASLI DAERAH (PAD)					-	4.150.000,00	Kecamatan Danau Teluk
3.	**7.01.04**	**PROGRAM KOORDINASI KETENTRAMAN DAN KETERTIBAN UMUM**						**29.000.000,00**								**47.000.000,00**	
			Persentase Peningkatan Lingkungan yang Aman dan Kondusif	-		-	3 laporan	0,00							-	12.000.000,00	
			Persentase Peningkatan Lingkungan yang Aman dan Kondusif	-		-	4 Laporan	29.000.000,00							-	35.000.000,00	
	7.01.04.2.01	Koordinasi Upaya Penyelenggaraan Ketenteraman dan Ketertiban Umum						29.000.000,00						Masyarakat		35.000.000,00	
		Persentase Pembinaan dan Pengawasan Ketentraman dan Ketertiban Umum di Kecamatan						29.000.000,00						Masyarakat		35.000.000,00	
			Jumlah Laporan Hasil Sinergitas dengan Kepolisian Negara Republik Indonesia, Tentara Nasional Indonesia dan Instansi Vertikal di Wilayah Kecamatan	-		-	-	29.000.000,00							-	35.000.000,00	
	7.01.04.2.01.0001	Sinergitas dengan Kepolisian Negara Republik Indonesia, Tentara Nasional Indonesia dan Instansi Vertikal di Wilayah Kecamatan						29.000.000,00			1.Memperkokoh ideologi Pancasila, demokrasi, dan hak asasi manusia (HAM).	-	Ketentraman dan Ketertiban Umum			35.000.000,00	
		Terlaksananya Sinergitas dengan Kepolisian Negara Republik Indonesia, Tentara Nasional Indonesia dan Instansi Vertikal di Wilayah Kecamatan	Jumlah Laporan Hasil Sinergitas dengan Kepolisian Negara Republik Indonesia, Tentara Nasional Indonesia dan Instansi Vertikal di Wilayah Kecamatan	-		-	4 Laporan	29.000.000,00	Kota Jambi	PENDAPATAN ASLI DAERAH (PAD)					-	35.000.000,00	Kecamatan Danau Teluk
	7.01.04.2.02	Koordinasi Penerapan dan Penegakan Peraturan Daerah dan Peraturan Kepala Daerah						0,00						Masyarakat		12.000.000,00	
		-						0,00						Masyarakat		12.000.000,00	

NO	KODE	URUSAN / BIDANG URUSAN / PROGRAM / OUTCOME / KEGIATAN / SUBKEGIATAN OUTPUT	INDIKATOR	TARGET AKHIR RENSTRA	REALISASI 2025	PRAKIRAAN 2026	CAPAIAN KINERJA DAN KERANGKA PENDANAAN							KELOMPOK SASARAN	PRAKIRAAN MAJU 2028		PERANGKAT DAERAH PENANGGUNG JAWAB
							TARGET 2027	PAGU INDIKATIF	LOKASI	SUMBER DANA	PRIORITAS				TARGET	PAGU INDIKATIF	
											NASIONAL	PROVINSI	DAERAH				
(1)	(2)	(3)	(4)	(5)	(6)	(7)	(8)	(9)	(10)	(11)	(12)	(13)	(14)	(15)	(16)	(17)	(18)
			Jumlah Laporan Koordinasi/Sinergi dengan Perangkat Daerah yang Tugas dan Fungsinya di Bidang Penegakan Peraturan Perundang-Undangan dan/atau Kepolisian Negara Republik Indonesia	-		-	-	0,00							-	12.000.000,00	
	7.01.04.2.02.0001	Koordinasi/Sinergi dengan Perangkat Daerah yang Tugas dan Fungsinya di Bidang Penegakan Peraturan Perundang-Undangan dan/atau Kepolisian Negara Republik Indonesia						0,00			7.Memperkuat reformasi politik, hukum dan birokrasi, serta memperkuat pencegahan dan pemberantasan korupsi, narkoba, judi, dan penyeludupan.	-	Ketentraman dan Ketertiban Umum			12.000.000,00	
		Terlaksananya Koordinasi/Sinergi dengan Perangkat Daerah yang Tugas dan Fungsinya di Bidang Penegakan Peraturan Perundang-Undangan dan/atau Kepolisian Negara Republik Indonesia	Jumlah Laporan Koordinasi/Sinergi dengan Perangkat Daerah yang Tugas dan Fungsinya di Bidang Penegakan Peraturan Perundang-Undangan dan/atau Kepolisian Negara Republik Indonesia	-		-	2 Laporan	0,00	Kota Jambi	PENDAPATAN ASLI DAERAH (PAD)					-	12.000.000,00	Kecamatan Danau Teluk
4.	**7.01.05**	**PROGRAM PENYELENGGARAAN URUSAN PEMERINTAHAN UMUM**						**600.000.000,00**								**664.000.000,00**	
			Terwujudnya Fasilitasi Penyelenggaraan Urusan Pemerintahan Umum	-		-	6 Dokumen	600.000.000,00							-	664.000.000,00	
	7.01.05.2.01	Penyelenggaraan Urusan Pemerintahan Umum Sesuai Penugasan Kepala Daerah						600.000.000,00						Masyarakat		664.000.000,00	
		Persentase Fasilitasi Pelaksanaan Program Pemerintahan Daerah di Kecamatan						600.000.000,00						Masyarakat		664.000.000,00	
			Jumlah Dokumen Semua Urusan Pemerintahan yang Bukan Merupakan Kewenangan Daerah dan Tidak Dilaksanakan oleh Instansi Vertikal	-		-	-	600.000.000,00							-	650.000.000,00	
			Jumlah Orang yang Mengikuti Pembinaan Kerukunan Antar Suku dan Intra Suku , Umat Beragama, Ras, dan Golongan Lainnya Guna Mewujudkan Stabilitas Keamanan Lokal, Regional, dan Nasional	-		-	-	0,00							-	14.000.000,00	

NO	KODE	URUSAN / BIDANG URUSAN / PROGRAM / OUTCOME / KEGIATAN / SUBKEGIATAN OUTPUT	INDIKATOR	TARGET AKHIR RENSTRA	REALISASI 2025	PRAKIRAAN 2026	CAPAIAN KINERJA DAN KERANGKA PENDANAAN							KELOMPOK SASARAN	PRAKIRAAN MAJU 2028		PERANGKAT DAERAH PENANGGUNG JAWAB
							TARGET 2027	PAGU INDIKATIF	LOKASI	SUMBER DANA	PRIORITAS				TARGET	PAGU INDIKATIF	
											NASIONAL	PROVINSI	DAERAH				
(1)	(2)	(3)	(4)	(5)	(6)	(7)	(8)	(9)	(10)	(11)	(12)	(13)	(14)	(15)	(16)	(17)	(18)
	7.01.05.2.01.0004	Pembinaan Kerukunan Antar Suku dan Intra Suku, Umat Beragama, Ras, dan Golongan Lainnya Guna Mewujudkan Stabilitas Keamanan Lokal, Regional, dan Nasional						0,00			6.Membangun dari desa dan dari bawah untuk pertumbuhan ekonomi, pemerataan ekonomi dan pemberantasan kemiskinan.	-	Peningkatan Pemberdayaan Masyarakat			14.000.000,00	
		Terlaksananya Pembinaan Kerukunan Antar Suku dan Intra Suku, Umat Beragama, Ras, dan Golongan Lainnya Guna Mewujudkan Stabilitas Keamanan Lokal, Regional, dan Nasional	Jumlah Orang yang Mengikuti Pembinaan Kerukunan Antar Suku dan Intra Suku , Umat Beragama, Ras, dan Golongan Lainnya Guna Mewujudkan Stabilitas Keamanan Lokal, Regional, dan Nasional	-		-	125 Orang	0,00	Kota Jambi	PENDAPATAN ASLI DAERAH (PAD)					-	14.000.000,00	Kecamatan Danau Teluk
	7.01.05.2.01.0007	Pelaksanaan Semua Urusan Pemerintahan yang Bukan Merupakan Kewenangan Daerah dan Tidak Dilaksanakan oleh Instansi Vertikal						600.000.000,00			6.Membangun dari desa dan dari bawah untuk pertumbuhan ekonomi, pemerataan ekonomi dan pemberantasan kemiskinan.	-	Peningkatan Pemberdayaan Masyarakat			650.000.000,00	
		Terlaksananya Semua Urusan Pemerintahan yang Bukan Merupakan Kewenangan Daerah dan Tidak Dilaksanakan oleh Instansi Vertikal	Jumlah Dokumen Semua Urusan Pemerintahan yang Bukan Merupakan Kewenangan Daerah dan Tidak Dilaksanakan oleh Instansi Vertikal	-		-	6 Dokumen	600.000.000,00	Kota Jambi	PENDAPATAN ASLI DAERAH (PAD)					-	650.000.000,00	Kecamatan Danau Teluk
		Kelurahan Pasir Panjang						**625.818.600,00**								**412.750.000,00**	
	7	**UNSUR KEWILAYAHAN**						**625.818.600,00**								**412.750.000,00**	
	7.01	**KECAMATAN**						**625.818.600,00**								**412.750.000,00**	
5.	**7.01.03**	**PROGRAM PEMBERDAYAAN MASYARAKAT DESA DAN KELURAHAN**						**4.271.559.200,00**								**2.431.825.332,00**	
			-	-		-	-	625.818.600,00							-	412.750.000,00	
	7.01.03.2.02	Kegiatan Pemberdayaan Kelurahan						4.271.559.200,00						Masyarakat		2.431.825.332,00	
		Persentase Kelembagaan Masyarakat yang Aktif						4.271.559.200,00						Masyarakat		2.431.825.332,00	
			Jumlah Lembaga Kemasyarakatan yang Berpartisipasi dalam Forum Musyawarah Perencanaan Pembangunan di Kelurahan	-		-	-	13.095.000,00							-	13.750.000,00	
			Jumlah Pokmas dan Ormas yang Melaksanakan Pemberdayaan Masyarakat di Kelurahan	-		-	-	4.258.464.200,00							-	1.968.075.332,00	

NO	KODE	URUSAN / BIDANG URUSAN / PROGRAM / OUTCOME / KEGIATAN / SUBKEGIATAN OUTPUT	INDIKATOR	TARGET AKHIR RENSTRA	REALISASI 2025	PRAKIRAAN 2026	CAPAIAN KINERJA DAN KERANGKA PENDANAAN							KELOMPOK SASARAN	PRAKIRAAN MAJU 2028		PERANGKAT DAERAH PENANGGUNG JAWAB
							TARGET 2027	PAGU INDIKATIF	LOKASI	SUMBER DANA	PRIORITAS				TARGET	PAGU INDIKATIF	
											NASIONAL	PROVINSI	DAERAH				
(1)	(2)	(3)	(4)	(5)	(6)	(7)	(8)	(9)	(10)	(11)	(12)	(13)	(14)	(15)	(16)	(17)	(18)
			Jumlah Sarana dan Prasarana Kelurahan yang Terbangun	-		-	-	0,00							-	450.000.000,00	
	7.01.03.2.02.0001	Peningkatan Partisipasi Masyarakat dalam Forum Musyawarah Perencanaan Pembangunan di Kelurahan						2.619.000,00			6.Membangun dari desa dan dari bawah untuk pertumbuhan ekonomi, pemerataan ekonomi dan pemberantasan kemiskinan.	-	Peningkatan Pemberdayaan Masyarakat			2.750.000,00	
		Meningkatnya Partisipasi Masyarakat dalam Forum Musyawarah Perencanaan Pembangunan di Kelurahan	Jumlah Lembaga Kemasyarakatan yang Berpartisipasi dalam Forum Musyawarah Perencanaan Pembangunan di Kelurahan	-		-	40 POKMAS Lembaga Kemasyarakatan	2.619.000,00	Kota Jambi	PENDAPATAN ASLI DAERAH (PAD)					-	2.750.000,00	Kelurahan Pasir Panjang
	7.01.03.2.02.0002	Pembangunan Sarana dan Prasarana Kelurahan						0,00			6.Membangun dari desa dan dari bawah untuk pertumbuhan ekonomi, pemerataan ekonomi dan pemberantasan kemiskinan.	-	Peningkatan Kualitas Perkotaan yang Berkelanjutan			90.000.000,00	
		Terbangunnya Sarana dan Prasarana Kelurahan	Jumlah Sarana dan Prasarana Kelurahan yang Terbangun	-		-	4 Unit	0,00	Kota Jambi	PENDAPATAN ASLI DAERAH (PAD)					-	90.000.000,00	Kelurahan Pasir Panjang
	7.01.03.2.02.0003	Pemberdayaan Masyarakat di Kelurahan						623.199.600,00			6.Membangun dari desa dan dari bawah untuk pertumbuhan ekonomi, pemerataan ekonomi dan pemberantasan kemiskinan.	-	Peningkatan Pemberdayaan Masyarakat			320.000.000,00	
		Terlaksananya Pemberdayaan Masyarakat di Kelurahan	Jumlah Pokmas dan Ormas yang Melaksanakan Pemberdayaan Masyarakat di Kelurahan	-		-	8 Pokmas / Ormas	623.199.600,00	Kota Jambi	PENDAPATAN ASLI DAERAH (PAD)					-	320.000.000,00	Kelurahan Pasir Panjang
		Kelurahan Tanjung Raden						**970.797.800,00**								**502.750.000,00**	
	7	**UNSUR KEWILAYAHAN**						**970.797.800,00**								**502.750.000,00**	
	7.01	**KECAMATAN**						**970.797.800,00**								**502.750.000,00**	
6.	**7.01.03**	**PROGRAM PEMBERDAYAAN MASYARAKAT DESA DAN KELURAHAN**						**4.271.559.200,00**								**2.431.825.332,00**	
			-	-		-	-	970.797.800,00							-	502.750.000,00	

NO	KODE	URUSAN / BIDANG URUSAN / PROGRAM / OUTCOME / KEGIATAN / SUBKEGIATAN OUTPUT	INDIKATOR	TARGET AKHIR RENSTRA	REALISASI 2025	PRAKIRAAN 2026	CAPAIAN KINERJA DAN KERANGKA PENDANAAN							KELOMPOK SASARAN	PRAKIRAAN MAJU 2028		PERANGKAT DAERAH PENANGGUNG JAWAB
							TARGET 2027	PAGU INDIKATIF	LOKASI	SUMBER DANA	PRIORITAS				TARGET	PAGU INDIKATIF	
											NASIONAL	PROVINSI	DAERAH				
(1)	(2)	(3)	(4)	(5)	(6)	(7)	(8)	(9)	(10)	(11)	(12)	(13)	(14)	(15)	(16)	(17)	(18)
	7.01.03.2.02	Kegiatan Pemberdayaan Kelurahan						4.271.559.200,00						Masyarakat		2.431.825.332,00	
		Persentase Kelembagaan Masyarakat yang Aktif						4.271.559.200,00						Masyarakat		2.431.825.332,00	
			Jumlah Lembaga Kemasyarakatan yang Berpartisipasi dalam Forum Musyawarah Perencanaan Pembangunan di Kelurahan	-		-	-	13.095.000,00							-	13.750.000,00	
			Jumlah Pokmas dan Ormas yang Melaksanakan Pemberdayaan Masyarakat di Kelurahan	-		-	-	4.258.464.200,00							-	1.968.075.332,00	
			Jumlah Sarana dan Prasarana Kelurahan yang Terbangun	-		-	-	0,00							-	450.000.000,00	
	7.01.03.2.02.0001	Peningkatan Partisipasi Masyarakat dalam Forum Musyawarah Perencanaan Pembangunan di Kelurahan						2.619.000,00			6.Membangun dari desa dan dari bawah untuk pertumbuhan ekonomi, pemerataan ekonomi dan pemberantasan kemiskinan.	-	Peningkatan Pemberdayaan Masyarakat			2.750.000,00	
		Meningkatnya Partisipasi Masyarakat dalam Forum Musyawarah Perencanaan Pembangunan di Kelurahan	Jumlah Lembaga Kemasyarakatan yang Berpartisipasi dalam Forum Musyawarah Perencanaan Pembangunan di Kelurahan	-		-	40 POKMAS Lembaga Kemasyarakatan	2.619.000,00	Kota Jambi	PENDAPATAN ASLI DAERAH (PAD)					-	2.750.000,00	Kelurahan Tanjung Raden
	7.01.03.2.02.0002	Pembangunan Sarana dan Prasarana Kelurahan						0,00			6.Membangun dari desa dan dari bawah untuk pertumbuhan ekonomi, pemerataan ekonomi dan pemberantasan kemiskinan.	-	Peningkatan Kualitas Perkotaan yang Berkelanjutan			90.000.000,00	
		Terbangunnya Sarana dan Prasarana Kelurahan	Jumlah Sarana dan Prasarana Kelurahan yang Terbangun	-		-	4 Unit	0,00	Kota Jambi	PENDAPATAN ASLI DAERAH (PAD)					-	90.000.000,00	Kelurahan Tanjung Raden
	7.01.03.2.02.0003	Pemberdayaan Masyarakat di Kelurahan						968.178.800,00			6.Membangun dari desa dan dari bawah untuk pertumbuhan ekonomi, pemerataan ekonomi dan pemberantasan kemiskinan.	-	Peningkatan Pemberdayaan Masyarakat			410.000.000,00	

NO	KODE	URUSAN / BIDANG URUSAN / PROGRAM / OUTCOME / KEGIATAN / SUBKEGIATAN OUTPUT	INDIKATOR	TARGET AKHIR RENSTRA	REALISASI 2025	PRAKIRAAN 2026	CAPAIAN KINERJA DAN KERANGKA PENDANAAN							KELOMPOK SASARAN	PRAKIRAAN MAJU 2028		PERANGKAT DAERAH PENANGGUNG JAWAB
							TARGET 2027	PAGU INDIKATIF	LOKASI	SUMBER DANA	PRIORITAS				TARGET	PAGU INDIKATIF	
											NASIONAL	PROVINSI	DAERAH				
(1)	(2)	(3)	(4)	(5)	(6)	(7)	(8)	(9)	(10)	(11)	(12)	(13)	(14)	(15)	(16)	(17)	(18)
		Terlaksananya Pemberdayaan Masyarakat di Kelurahan	Jumlah Pokmas dan Ormas yang Melaksanakan Pemberdayaan Masyarakat di Kelurahan	-		-	8 Pokmas / Ormas	968.178.800,00	Kota Jambi	PENDAPATAN ASLI DAERAH (PAD)					-	410.000.000,00	Kelurahan Tanjung Raden
		Kelurahan Olak Kemang						**1.200.952.200,00**								**540.825.332,00**	
	7	**UNSUR KEWILAYAHAN**						**1.200.952.200,00**								**540.825.332,00**	
	7.01	**KECAMATAN**						**1.200.952.200,00**								**540.825.332,00**	
7.	**7.01.03**	**PROGRAM PEMBERDAYAAN MASYARAKAT DESA DAN KELURAHAN**						**4.271.559.200,00**								**2.431.825.332,00**	
			-	-		-	-	1.200.952.200,00							-	540.825.332,00	
	7.01.03.2.02	Kegiatan Pemberdayaan Kelurahan						4.271.559.200,00						Masyarakat		2.431.825.332,00	
		Persentase Kelembagaan Masyarakat yang Aktif						4.271.559.200,00						Masyarakat		2.431.825.332,00	
			Jumlah Lembaga Kemasyarakatan yang Berpartisipasi dalam Forum Musyawarah Perencanaan Pembangunan di Kelurahan	-		-	-	13.095.000,00							-	13.750.000,00	
			Jumlah Pokmas dan Ormas yang Melaksanakan Pemberdayaan Masyarakat di Kelurahan	-		-	-	4.258.464.200,00							-	1.968.075.332,00	
			Jumlah Sarana dan Prasarana Kelurahan yang Terbangun	-		-	-	0,00							-	450.000.000,00	
	7.01.03.2.02.0001	Peningkatan Partisipasi Masyarakat dalam Forum Musyawarah Perencanaan Pembangunan di Kelurahan						2.619.000,00			6.Membangun dari desa dan dari bawah untuk pertumbuhan ekonomi, pemerataan ekonomi dan pemberantasan kemiskinan.	-	Peningkatan Pemberdayaan Masyarakat			2.750.000,00	
		Meningkatnya Partisipasi Masyarakat dalam Forum Musyawarah Perencanaan Pembangunan di Kelurahan	Jumlah Lembaga Kemasyarakatan yang Berpartisipasi dalam Forum Musyawarah Perencanaan Pembangunan di Kelurahan	-		-	40 POKMAS Lembaga Kemasyarakatan	2.619.000,00	Kota Jambi	PENDAPATAN ASLI DAERAH (PAD)					-	2.750.000,00	Kelurahan Olak Kemang
	7.01.03.2.02.0002	Pembangunan Sarana dan Prasarana Kelurahan						0,00			6.Membangun dari desa dan dari bawah untuk pertumbuhan ekonomi, pemerataan ekonomi dan pemberantasan kemiskinan.	-	Peningkatan Kualitas Perkotaan yang Berkelanjutan			90.000.000,00	

NO	KODE	URUSAN / BIDANG URUSAN / PROGRAM / OUTCOME / KEGIATAN / SUBKEGIATAN OUTPUT	INDIKATOR	TARGET AKHIR RENSTRA	REALISASI 2025	PRAKIRAAN 2026	CAPAIAN KINERJA DAN KERANGKA PENDANAAN							KELOMPOK SASARAN	PRAKIRAAN MAJU 2028		PERANGKAT DAERAH PENANGGUNG JAWAB
							TARGET 2027	PAGU INDIKATIF	LOKASI	SUMBER DANA	PRIORITAS				TARGET	PAGU INDIKATIF	
											NASIONAL	PROVINSI	DAERAH				
(1)	(2)	(3)	(4)	(5)	(6)	(7)	(8)	(9)	(10)	(11)	(12)	(13)	(14)	(15)	(16)	(17)	(18)
		Terbangunnya Sarana dan Prasarana Kelurahan	Jumlah Sarana dan Prasarana Kelurahan yang Terbangun	-		-	4 Unit	0,00	Kota Jambi	PENDAPATAN ASLI DAERAH (PAD)					-	90.000.000,00	Kelurahan Olak Kemang
	7.01.03.2.02.0003	Pemberdayaan Masyarakat di Kelurahan						1.198.333.200,00			6.Membangun dari desa dan dari bawah untuk pertumbuhan ekonomi, pemerataan ekonomi dan pemberantasan kemiskinan.	-	Peningkatan Pemberdayaan Masyarakat			448.075.332,00	
		Terlaksananya Pemberdayaan Masyarakat di Kelurahan	Jumlah Pokmas dan Ormas yang Melaksanakan Pemberdayaan Masyarakat di Kelurahan	-		-	8 Pokmas / Ormas	1.198.333.200,00	Kota Jambi	PENDAPATAN ASLI DAERAH (PAD)					-	448.075.332,00	Kelurahan Olak Kemang
		Kelurahan Tanjung Pasir						**635.418.600,00**								**492.750.000,00**	
	7	**UNSUR KEWILAYAHAN**						**635.418.600,00**								**492.750.000,00**	
	7.01	**KECAMATAN**						**635.418.600,00**								**492.750.000,00**	
8.	**7.01.03**	**PROGRAM PEMBERDAYAAN MASYARAKAT DESA DAN KELURAHAN**						**4.271.559.200,00**								**2.431.825.332,00**	
			-	-		-	-	635.418.600,00							-	492.750.000,00	
	7.01.03.2.02	Kegiatan Pemberdayaan Kelurahan						4.271.559.200,00						Masyarakat		2.431.825.332,00	
		Persentase Kelembagaan Masyarakat yang Aktif						4.271.559.200,00						Masyarakat		2.431.825.332,00	
			Jumlah Lembaga Kemasyarakatan yang Berpartisipasi dalam Forum Musyawarah Perencanaan Pembangunan di Kelurahan	-		-	-	13.095.000,00							-	13.750.000,00	
			Jumlah Pokmas dan Ormas yang Melaksanakan Pemberdayaan Masyarakat di Kelurahan	-		-	-	4.258.464.200,00							-	1.968.075.332,00	
			Jumlah Sarana dan Prasarana Kelurahan yang Terbangun	-		-	-	0,00							-	450.000.000,00	
	7.01.03.2.02.0001	Peningkatan Partisipasi Masyarakat dalam Forum Musyawarah Perencanaan Pembangunan di Kelurahan						2.619.000,00			6.Membangun dari desa dan dari bawah untuk pertumbuhan ekonomi, pemerataan ekonomi dan pemberantasan kemiskinan.	-	Peningkatan Pemberdayaan Masyarakat			2.750.000,00	

NO	KODE	URUSAN / BIDANG URUSAN / PROGRAM / OUTCOME / KEGIATAN / SUBKEGIATAN OUTPUT	INDIKATOR	TARGET AKHIR RENSTRA	REALISASI 2025	PRAKIRAAN 2026	CAPAIAN KINERJA DAN KERANGKA PENDANAAN							KELOMPOK SASARAN	PRAKIRAAN MAJU 2028		PERANGKAT DAERAH PENANGGUNG JAWAB
							TARGET 2027	PAGU INDIKATIF	LOKASI	SUMBER DANA	PRIORITAS				TARGET	PAGU INDIKATIF	
											NASIONAL	PROVINSI	DAERAH				
(1)	(2)	(3)	(4)	(5)	(6)	(7)	(8)	(9)	(10)	(11)	(12)	(13)	(14)	(15)	(16)	(17)	(18)
		Meningkatnya Partisipasi Masyarakat dalam Forum Musyawarah Perencanaan Pembangunan di Kelurahan	Jumlah Lembaga Kemasyarakatan yang Berpartisipasi dalam Forum Musyawarah Perencanaan Pembangunan di Kelurahan	-		-	40 POKMAS Lembaga Kemasyarakatan	2.619.000,00	Kota Jambi	PENDAPATAN ASLI DAERAH (PAD)					-	2.750.000,00	Kelurahan Tanjung Pasir
	7.01.03.2.02.0002	Pembangunan Sarana dan Prasarana Kelurahan						0,00			6.Membangun dari desa dan dari bawah untuk pertumbuhan ekonomi, pemerataan ekonomi dan pemberantasan kemiskinan.	-	Peningkatan Kualitas Perkotaan yang Berkelanjutan			90.000.000,00	
		Terbangunnya Sarana dan Prasarana Kelurahan	Jumlah Sarana dan Prasarana Kelurahan yang Terbangun	-		-	4 Unit	0,00	Kota Jambi	PENDAPATAN ASLI DAERAH (PAD)					-	90.000.000,00	Kelurahan Tanjung Pasir
	7.01.03.2.02.0003	Pemberdayaan Masyarakat di Kelurahan						632.799.600,00			6.Membangun dari desa dan dari bawah untuk pertumbuhan ekonomi, pemerataan ekonomi dan pemberantasan kemiskinan.	-	Peningkatan Pemberdayaan Masyarakat			400.000.000,00	
		Terlaksananya Pemberdayaan Masyarakat di Kelurahan	Jumlah Pokmas dan Ormas yang Melaksanakan Pemberdayaan Masyarakat di Kelurahan	-		-	8 Pokmas / Ormas	632.799.600,00	Kota Jambi	PENDAPATAN ASLI DAERAH (PAD)					-	400.000.000,00	Kelurahan Tanjung Pasir
		Kelurahan Ulu Gedong						**838.572.000,00**								**482.750.000,00**	
	7	**UNSUR KEWILAYAHAN**						**838.572.000,00**								**482.750.000,00**	
	7.01	**KECAMATAN**						**838.572.000,00**								**482.750.000,00**	
9.	**7.01.03**	**PROGRAM PEMBERDAYAAN MASYARAKAT DESA DAN KELURAHAN**						**4.271.559.200,00**								**2.431.825.332,00**	
			-	-		-	-	838.572.000,00							-	482.750.000,00	
	7.01.03.2.02	Kegiatan Pemberdayaan Kelurahan						4.271.559.200,00						Masyarakat		2.431.825.332,00	
		Persentase Kelembagaan Masyarakat yang Aktif						4.271.559.200,00						Masyarakat		2.431.825.332,00	
			Jumlah Lembaga Kemasyarakatan yang Berpartisipasi dalam Forum Musyawarah Perencanaan Pembangunan di Kelurahan	-		-	-	13.095.000,00							-	13.750.000,00	
			Jumlah Pokmas dan Ormas yang Melaksanakan Pemberdayaan Masyarakat di Kelurahan	-		-	-	4.258.464.200,00							-	1.968.075.332,00	

NO	KODE	URUSAN / BIDANG URUSAN / PROGRAM / OUTCOME / KEGIATAN / SUBKEGIATAN OUTPUT	INDIKATOR	TARGET AKHIR RENSTRA	REALISASI 2025	PRAKIRAAN 2026	CAPAIAN KINERJA DAN KERANGKA PENDANAAN							KELOMPOK SASARAN	PRAKIRAAN MAJU 2028		PERANGKAT DAERAH PENANGGUNG JAWAB
							TARGET 2027	PAGU INDIKATIF	LOKASI	SUMBER DANA	PRIORITAS				TARGET	PAGU INDIKATIF	
											NASIONAL	PROVINSI	DAERAH				
(1)	(2)	(3)	(4)	(5)	(6)	(7)	(8)	(9)	(10)	(11)	(12)	(13)	(14)	(15)	(16)	(17)	(18)
			Jumlah Sarana dan Prasarana Kelurahan yang Terbangun	-		-	-	0,00							-	450.000.000,00	
	7.01.03.2.02.0001	Peningkatan Partisipasi Masyarakat dalam Forum Musyawarah Perencanaan Pembangunan di Kelurahan						2.619.000,00			6.Membangun dari desa dan dari bawah untuk pertumbuhan ekonomi, pemerataan ekonomi dan pemberantasan kemiskinan.	-	Peningkatan Pemberdayaan Masyarakat			2.750.000,00	
		Meningkatnya Partisipasi Masyarakat dalam Forum Musyawarah Perencanaan Pembangunan di Kelurahan	Jumlah Lembaga Kemasyarakatan yang Berpartisipasi dalam Forum Musyawarah Perencanaan Pembangunan di Kelurahan	-		-	40 POKMAS Lembaga Kemasyarakatan	2.619.000,00	Kota Jambi	PENDAPATAN ASLI DAERAH (PAD)					-	2.750.000,00	Kelurahan Ulu Gedong
	7.01.03.2.02.0002	Pembangunan Sarana dan Prasarana Kelurahan						0,00			6.Membangun dari desa dan dari bawah untuk pertumbuhan ekonomi, pemerataan ekonomi dan pemberantasan kemiskinan.	-	Peningkatan Kualitas Perkotaan yang Berkelanjutan			90.000.000,00	
		Terbangunnya Sarana dan Prasarana Kelurahan	Jumlah Sarana dan Prasarana Kelurahan yang Terbangun	-		-	4 Unit	0,00	Kota Jambi	PENDAPATAN ASLI DAERAH (PAD)					-	90.000.000,00	Kelurahan Ulu Gedong
	7.01.03.2.02.0003	Pemberdayaan Masyarakat di Kelurahan						835.953.000,00			6.Membangun dari desa dan dari bawah untuk pertumbuhan ekonomi, pemerataan ekonomi dan pemberantasan kemiskinan.	-	Peningkatan Pemberdayaan Masyarakat			390.000.000,00	
		Terlaksananya Pemberdayaan Masyarakat di Kelurahan	Jumlah Pokmas dan Ormas yang Melaksanakan Pemberdayaan Masyarakat di Kelurahan	-		-	8 Pokmas / Ormas	835.953.000,00	Kota Jambi	PENDAPATAN ASLI DAERAH (PAD)					-	390.000.000,00	Kelurahan Ulu Gedong
	J U M L A H							**12.876.303.000,00**								**12.879.387.350,00**	

RENCANA KERJA ORGANISASI PERANGKAT DAERAH (RENJA OPD)
KECAMATAN PELAYANGAN KOTA JAMBI
TAHUN 2027

NO	KODE	URUSAN / BIDANG URUSAN / PROGRAM / OUTCOME / KEGIATAN / SUBKEGIATAN OUTPUT	INDIKATOR	TARGET AKHIR RENSTRA	REALISASI 2025	PRAKIRAAN 2026	CAPAIAN KINERJA DAN KERANGKA PENDANAAN							KELOMPOK SASARAN	PRAKIRAAN MAJU 2028		PERANGKAT DAERAH PENANGGUNG JAWAB
							TARGET 2027	PAGU INDIKATIF	LOKASI	SUMBER DANA	PRIORITAS				TARGET	PAGU INDIKATIF	
											NASIONAL	PROVINSI	DAERAH				
(1)	(2)	(3)	(4)	(5)	(6)	(7)	(8)	(9)	(10)	(11)	(12)	(13)	(14)	(15)	(16)	(17)	(18)
		Kecamatan Pelayangan						**11.456.723.000,00**								**18.338.806.581,00**	
	7	**UNSUR KEWILAYAHAN**						**11.456.723.000,00**								**18.338.806.581,00**	
	7.01	**KECAMATAN**						**11.456.723.000,00**								**18.338.806.581,00**	
1.	**7.01.01**	**PROGRAM PENUNJANG URUSAN PEMERINTAHAN DAERAH KABUPATEN/KOTA**						**9.821.999.021,00**								**16.041.347.384,00**	
			-	-		-	-	9.762.104.021,00							-	15.975.462.884,00	
	7.01.01.2.01	Perencanaan, Penganggaran, dan Evaluasi Kinerja Perangkat Daerah						67.215.000,00						Kecamatan Pelayangan		73.937.050,00	
		Peningkatan Nilai AKIP						67.215.000,00						Kecamatan Pelayangan		73.937.050,00	
			Jumlah Dokumen Perencanaan Perangkat Daerah	-		-	-	53.905.000,00							-	59.296.050,00	
			Jumlah Laporan Capaian Kinerja dan Ikhtisar Realisasi Kinerja SKPD dan Laporan Hasil Koordinasi Penyusunan Laporan Capaian Kinerja dan Ikhtisar Realisasi Kinerja SKPD	-		-	-	13.310.000,00							-	14.641.000,00	
	7.01.01.2.01.0001	Penyusunan Dokumen Perencanaan Perangkat Daerah						53.905.000,00			4.Memperkuat pembangunan sumber daya manusia (SDM), sains, teknologi, pendidikan, kesehatan, prestasi olahraga, kesetaraan gender, serta penguatan peran perempuan, pemuda (generasi milenial dan generasi Z), dan penyandang disabilitas.	-	Good Governance			59.296.050,00	
		Tersusunnya Dokumen Perencanaan Perangkat Daerah	Jumlah Dokumen Perencanaan Perangkat Daerah	-		-	6 Dokumen	53.905.000,00	Kota Jambi	PENDAPATAN ASLI DAERAH (PAD)					-	59.296.050,00	Kecamatan Pelayangan

NO	KODE	URUSAN / BIDANG URUSAN / PROGRAM / OUTCOME / KEGIATAN / SUBKEGIATAN OUTPUT	INDIKATOR	TARGET AKHIR RENSTRA	REALISASI 2025	PRAKIRAAN 2026	CAPAIAN KINERJA DAN KERANGKA PENDANAAN							KELOMPOK SASARAN	PRAKIRAAN MAJU 2028		PERANGKAT DAERAH PENANGGUNG JAWAB
							TARGET 2027	PAGU INDIKATIF	LOKASI	SUMBER DANA	PRIORITAS				TARGET	PAGU INDIKATIF	
											NASIONAL	PROVINSI	DAERAH				
(1)	(2)	(3)	(4)	(5)	(6)	(7)	(8)	(9)	(10)	(11)	(12)	(13)	(14)	(15)	(16)	(17)	(18)
	7.01.01.2.01.0006	Koordinasi dan Penyusunan Laporan Capaian Kinerja dan Ikhtisar Realisasi Kinerja SKPD						13.310.000,00			4.Memperkuat pembangunan sumber daya manusia (SDM), sains, teknologi, pendidikan, kesehatan, prestasi olahraga, kesetaraan gender, serta penguatan peran perempuan, pemuda (generasi milenial dan generasi Z), dan penyandang disabilitas.	-	Good Governance			14.641.000,00	
		Tersedianya Laporan Capaian Kinerja dan Ikhtisar Realisasi Kinerja SKPD dan Laporan Hasil Koordinasi Penyusunan Laporan Capaian Kinerja dan Ikhtisar Realisasi Kinerja SKPD	Jumlah Laporan Capaian Kinerja dan Ikhtisar Realisasi Kinerja SKPD dan Laporan Hasil Koordinasi Penyusunan Laporan Capaian Kinerja dan Ikhtisar Realisasi Kinerja SKPD	-		-	2 Laporan	13.310.000,00	Kota Jambi	PENDAPATAN ASLI DAERAH (PAD)					-	14.641.000,00	Kecamatan Pelayangan
	7.01.01.2.02	Administrasi Keuangan Perangkat Daerah						6.665.395.743,00						Kecamatan Pelayangan		10.369.083.229,00	
		Terwujudnya Tertib Adminsitrasi Keuangan Perangkat Daerah						6.665.395.743,00						Kecamatan Pelayangan		10.369.083.229,00	
			Jumlah Dokumen Hasil Penyediaan Administrasi Pelaksanaan Tugas ASN	-		-	-	13.310.000,00							-	14.641.000,00	
			Jumlah Dokumen Penatausahaan dan Pengujian/Verifikasi Keuangan SKPD	-		-	-	598.950.000,00							-	658.845.000,00	
			Jumlah Orang yang Menerima Gaji dan Tunjangan ASN	-		-	-	6.053.135.743,00							-	9.695.597.229,00	

NO	KODE	URUSAN / BIDANG URUSAN / PROGRAM / OUTCOME / KEGIATAN / SUBKEGIATAN OUTPUT	INDIKATOR	TARGET AKHIR RENSTRA	REALISASI 2025	PRAKIRAAN 2026	CAPAIAN KINERJA DAN KERANGKA PENDANAAN							KELOMPOK SASARAN	PRAKIRAAN MAJU 2028		PERANGKAT DAERAH PENANGGUNG JAWAB
							TARGET 2027	PAGU INDIKATIF	LOKASI	SUMBER DANA	PRIORITAS				TARGET	PAGU INDIKATIF	
											NASIONAL	PROVINSI	DAERAH				
(1)	(2)	(3)	(4)	(5)	(6)	(7)	(8)	(9)	(10)	(11)	(12)	(13)	(14)	(15)	(16)	(17)	(18)
	7.01.01.2.02.0001	Penyediaan Gaji dan Tunjangan ASN						6.053.135.743,00			4.Memperkuat pembangunan sumber daya manusia (SDM), sains, teknologi, pendidikan, kesehatan, prestasi olahraga, kesetaraan gender, serta penguatan peran perempuan, pemuda (generasi milenial dan generasi Z), dan penyandang disabilitas.	-	Good Governance			9.695.597.229,00	
		Tersedianya Gaji dan Tunjangan ASN	Jumlah Orang yang Menerima Gaji dan Tunjangan ASN	-		-	60 Orang/bulan	6.053.135.743,00	Kota Jambi	PENDAPATAN ASLI DAERAH (PAD)					-	9.695.597.229,00	Kecamatan Pelayangan
	7.01.01.2.02.0002	Penyediaan Administrasi Pelaksanaan Tugas ASN						13.310.000,00			4.Memperkuat pembangunan sumber daya manusia (SDM), sains, teknologi, pendidikan, kesehatan, prestasi olahraga, kesetaraan gender, serta penguatan peran perempuan, pemuda (generasi milenial dan generasi Z), dan penyandang disabilitas.	-	Good Governance			14.641.000,00	
		Tersedianya Administrasi Pelaksanaan Tugas ASN	Jumlah Dokumen Hasil Penyediaan Administrasi Pelaksanaan Tugas ASN	-		-	5 Dokumen	13.310.000,00	Kota Jambi	PENDAPATAN ASLI DAERAH (PAD)					-	14.641.000,00	Kecamatan Pelayangan

NO	KODE	URUSAN / BIDANG URUSAN / PROGRAM / OUTCOME / KEGIATAN / SUBKEGIATAN OUTPUT	INDIKATOR	TARGET AKHIR RENSTRA	REALISASI 2025	PRAKIRAAN 2026	CAPAIAN KINERJA DAN KERANGKA PENDANAAN							KELOMPOK SASARAN	PRAKIRAAN MAJU 2028		PERANGKAT DAERAH PENANGGUNG JAWAB
							TARGET 2027	PAGU INDIKATIF	LOKASI	SUMBER DANA	PRIORITAS				TARGET	PAGU INDIKATIF	
											NASIONAL	PROVINSI	DAERAH				
(1)	(2)	(3)	(4)	(5)	(6)	(7)	(8)	(9)	(10)	(11)	(12)	(13)	(14)	(15)	(16)	(17)	(18)
	7.01.01.2.02.0003	Pelaksanaan Penatausahaan danPengujian/Verifikasi Keuangan SKPD						598.950.000,00			4.Memperkuat pembangunan sumber daya manusia (SDM), sains, teknologi, pendidikan, kesehatan, prestasi olahraga, kesetaraan gender, serta penguatan peran perempuan, pemuda (generasi milenial dan generasi Z), dan penyandang disabilitas.	-	Good Governance			658.845.000,00	
		Terlaksananya Penatausahaan dan Pengujian/Verifikasi Keuangan SKPD	Jumlah Dokumen Penatausahaan dan Pengujian/Verifikasi Keuangan SKPD	-		-	12 Dokumen	598.950.000,00	Kota Jambi	PENDAPATAN ASLI DAERAH (PAD)					-	658.845.000,00	Kecamatan Pelayangan
	7.01.01.2.03	Administrasi Barang Milik Daerah pada Perangkat Daerah						46.585.000,00						Kecamatan Pelayangan		51.243.500,00	
		Tertib Penatausahaan Barang Milik Daerah						46.585.000,00						Kecamatan Pelayangan		51.243.500,00	
			Jumlah Laporan Penatausahaan Barang Milik Daerah pada SKPD	-		-	-	46.585.000,00							-	51.243.500,00	
	7.01.01.2.03.0006	Penatausahaan Barang Milik Daerah pada SKPD						46.585.000,00			4.Memperkuat pembangunan sumber daya manusia (SDM), sains, teknologi, pendidikan, kesehatan, prestasi olahraga, kesetaraan gender, serta penguatan peran perempuan, pemuda (generasi milenial dan generasi Z), dan penyandang disabilitas.	-	Good Governance			51.243.500,00	

NO	KODE	URUSAN / BIDANG URUSAN / PROGRAM / OUTCOME / KEGIATAN / SUBKEGIATAN OUTPUT	INDIKATOR	TARGET AKHIR RENSTRA	REALISASI 2025	PRAKIRAAN 2026	CAPAIAN KINERJA DAN KERANGKA PENDANAAN							KELOMPOK SASARAN	PRAKIRAAN MAJU 2028		PERANGKAT DAERAH PENANGGUNG JAWAB
							TARGET 2027	PAGU INDIKATIF	LOKASI	SUMBER DANA	PRIORITAS				TARGET	PAGU INDIKATIF	
											NASIONAL	PROVINSI	DAERAH				
(1)	(2)	(3)	(4)	(5)	(6)	(7)	(8)	(9)	(10)	(11)	(12)	(13)	(14)	(15)	(16)	(17)	(18)
		Terlaksananya Penatausahaan Barang Milik Daerah pada SKPD	Jumlah Laporan Penatausahaan Barang Milik Daerah pada SKPD	-		-	12 Laporan	46.585.000,00	Kota Jambi	PENDAPATAN ASLI DAERAH (PAD)					-	51.243.500,00	Kecamatan Pelayangan
	7.01.01.2.05	Administrasi Kepegawaian Perangkat Daerah						170.665.000,00						Kecamatan Pelayangan		187.731.500,00	
		Tertib Administrasi Kepegawaian Perangkat Daerah						170.665.000,00						Kecamatan Pelayangan		187.731.500,00	
			Jumlah Orang yang Mengikuti Bimbingan Teknis Implementasi Peraturan Perundang-Undangan	-		-	-	39.930.000,00							-	43.923.000,00	
			Jumlah Paket Pakaian Dinas beserta Atribut Kelengkapan	-		-	-	130.735.000,00							-	143.808.500,00	
	7.01.01.2.05.0002	Pengadaan Pakaian Dinas beserta Atribut Kelengkapannya						130.735.000,00			4.Memperkuat pembangunan sumber daya manusia (SDM), sains, teknologi, pendidikan, kesehatan, prestasi olahraga, kesetaraan gender, serta penguatan peran perempuan, pemuda (generasi milenial dan generasi Z), dan penyandang disabilitas.	-	Good Governance			143.808.500,00	
		Tersedianya Pakaian Dinas beserta Atribut Kelengkapan	Jumlah Paket Pakaian Dinas beserta Atribut Kelengkapan	-		-	120 Paket	130.735.000,00	Kota Jambi	PENDAPATAN ASLI DAERAH (PAD)					-	143.808.500,00	Kecamatan Pelayangan

NO	KODE	URUSAN / BIDANG URUSAN / PROGRAM / OUTCOME / KEGIATAN / SUBKEGIATAN OUTPUT	INDIKATOR	TARGET AKHIR RENSTRA	REALISASI 2025	PRAKIRAAN 2026	CAPAIAN KINERJA DAN KERANGKA PENDANAAN							KELOMPOK SASARAN	PRAKIRAAN MAJU 2028		PERANGKAT DAERAH PENANGGUNG JAWAB
							TARGET 2027	PAGU INDIKATIF	LOKASI	SUMBER DANA	PRIORITAS				TARGET	PAGU INDIKATIF	
											NASIONAL	PROVINSI	DAERAH				
(1)	(2)	(3)	(4)	(5)	(6)	(7)	(8)	(9)	(10)	(11)	(12)	(13)	(14)	(15)	(16)	(17)	(18)
	7.01.01.2.05.0011	Bimbingan Teknis Implementasi Peraturan Perundang-Undangan						39.930.000,00			4.Memperkuat pembangunan sumber daya manusia (SDM), sains, teknologi, pendidikan, kesehatan, prestasi olahraga, kesetaraan gender, serta penguatan peran perempuan, pemuda (generasi milenial dan generasi Z), dan penyandang disabilitas.	-	Good Governance			43.923.000,00	
		Terlaksananya Bimbingan Teknis Implementasi Peraturan Perundang-Undangan	Jumlah Orang yang Mengikuti Bimbingan Teknis Implementasi Peraturan Perundang-Undangan	-		-	10 Orang	39.930.000,00	Kota Jambi	PENDAPATAN ASLI DAERAH (PAD)					-	43.923.000,00	Kecamatan Pelayangan
	7.01.01.2.06	Administrasi Umum Perangkat Daerah						553.696.000,00						Kecamatan Pelayangan		609.065.600,00	
		Tertib Pengelolaan Administrasi Umum						553.696.000,00						Kecamatan Pelayangan		609.065.600,00	
			Jumlah Laporan Fasilitasi Kunjungan Tamu	-		-	-	31.944.000,00							-	35.138.400,00	
			Jumlah Laporan Penyelenggaraan Rapat Koordinasi dan Konsultasi SKPD	-		-	-	332.750.000,00							-	366.025.000,00	
			Jumlah Paket Bahan Logistik Kantor yang Disediakan	-		-	-	139.755.000,00							-	153.730.500,00	
			Jumlah Paket Barang Cetakan dan Penggandaan yang Disediakan	-		-	-	22.627.000,00							-	24.889.700,00	
			Jumlah Paket Komponen Instalasi Listrik/Penerangan Bangunan Kantor yang Disediakan	-		-	-	26.620.000,00							-	29.282.000,00	

NO	KODE	URUSAN / BIDANG URUSAN / PROGRAM / OUTCOME / KEGIATAN / SUBKEGIATAN OUTPUT	INDIKATOR	TARGET AKHIR RENSTRA	REALISASI 2025	PRAKIRAAN 2026	CAPAIAN KINERJA DAN KERANGKA PENDANAAN							KELOMPOK SASARAN	PRAKIRAAN MAJU 2028		PERANGKAT DAERAH PENANGGUNG JAWAB
							TARGET 2027	PAGU INDIKATIF	LOKASI	SUMBER DANA	PRIORITAS				TARGET	PAGU INDIKATIF	
											NASIONAL	PROVINSI	DAERAH				
(1)	(2)	(3)	(4)	(5)	(6)	(7)	(8)	(9)	(10)	(11)	(12)	(13)	(14)	(15)	(16)	(17)	(18)
	7.01.01.2.06.0001	Penyediaan Komponen InstalasiListrik/Penerangan Bangunan Kantor						26.620.000,00			4.Memperkuat pembangunan sumber daya manusia (SDM), sains, teknologi, pendidikan, kesehatan, prestasi olahraga, kesetaraan gender, serta penguatan peran perempuan, pemuda (generasi milenial dan generasi Z), dan penyandang disabilitas.	-	Good Governance			29.282.000,00	
		Tersedianya Komponen Instalasi Listrik/Penerangan Bangunan Kantor	Jumlah Paket Komponen Instalasi Listrik/Penerangan Bangunan Kantor yang Disediakan	-		-	14 Paket	26.620.000,00	Kota Jambi	PENDAPATAN ASLI DAERAH (PAD)					-	29.282.000,00	Kecamatan Pelayangan
	7.01.01.2.06.0004	Penyediaan Bahan Logistik Kantor						139.755.000,00			4.Memperkuat pembangunan sumber daya manusia (SDM), sains, teknologi, pendidikan, kesehatan, prestasi olahraga, kesetaraan gender, serta penguatan peran perempuan, pemuda (generasi milenial dan generasi Z), dan penyandang disabilitas.	-	Good Governance			153.730.500,00	
		Tersedianya Bahan Logistik Kantor	Jumlah Paket Bahan Logistik Kantor yang Disediakan	-		-	30 Paket	139.755.000,00	Kota Jambi	PENDAPATAN ASLI DAERAH (PAD)					-	153.730.500,00	Kecamatan Pelayangan

NO	KODE	URUSAN / BIDANG URUSAN / PROGRAM / OUTCOME / KEGIATAN / SUBKEGIATAN OUTPUT	INDIKATOR	TARGET AKHIR RENSTRA	REALISASI 2025	PRAKIRAAN 2026	CAPAIAN KINERJA DAN KERANGKA PENDANAAN							KELOMPOK SASARAN	PRAKIRAAN MAJU 2028		PERANGKAT DAERAH PENANGGUNG JAWAB
							TARGET 2027	PAGU INDIKATIF	LOKASI	SUMBER DANA	PRIORITAS				TARGET	PAGU INDIKATIF	
											NASIONAL	PROVINSI	DAERAH				
(1)	(2)	(3)	(4)	(5)	(6)	(7)	(8)	(9)	(10)	(11)	(12)	(13)	(14)	(15)	(16)	(17)	(18)
	7.01.01.2.06.0005	Penyediaan Barang Cetakan dan Penggandaan						22.627.000,00			4.Memperkuat pembangunan sumber daya manusia (SDM), sains, teknologi, pendidikan, kesehatan, prestasi olahraga, kesetaraan gender, serta penguatan peran perempuan, pemuda (generasi milenial dan generasi Z), dan penyandang disabilitas.	-	Good Governance			24.889.700,00	
		Tersedianya Barang Cetakan dan Penggandaan	Jumlah Paket Barang Cetakan dan Penggandaan yang Disediakan	-		-	24000 Paket	22.627.000,00	Kota Jambi	PENDAPATAN ASLI DAERAH (PAD)					-	24.889.700,00	Kecamatan Pelayangan
	7.01.01.2.06.0008	Fasilitasi Kunjungan Tamu						31.944.000,00			4.Memperkuat pembangunan sumber daya manusia (SDM), sains, teknologi, pendidikan, kesehatan, prestasi olahraga, kesetaraan gender, serta penguatan peran perempuan, pemuda (generasi milenial dan generasi Z), dan penyandang disabilitas.	-	Good Governance			35.138.400,00	
		Terlaksananya Fasilitasi Kunjungan Tamu	Jumlah Laporan Fasilitasi Kunjungan Tamu	-		-	1 Laporan	31.944.000,00	Kota Jambi	PENDAPATAN ASLI DAERAH (PAD)					-	35.138.400,00	Kecamatan Pelayangan

NO	KODE	URUSAN / BIDANG URUSAN / PROGRAM / OUTCOME / KEGIATAN / SUBKEGIATAN OUTPUT	INDIKATOR	TARGET AKHIR RENSTRA	REALISASI 2025	PRAKIRAAN 2026	CAPAIAN KINERJA DAN KERANGKA PENDANAAN							KELOMPOK SASARAN	PRAKIRAAN MAJU 2028		PERANGKAT DAERAH PENANGGUNG JAWAB
							TARGET 2027	PAGU INDIKATIF	LOKASI	SUMBER DANA	PRIORITAS				TARGET	PAGU INDIKATIF	
											NASIONAL	PROVINSI	DAERAH				
(1)	(2)	(3)	(4)	(5)	(6)	(7)	(8)	(9)	(10)	(11)	(12)	(13)	(14)	(15)	(16)	(17)	(18)
	7.01.01.2.06.0009	Penyelenggaraan Rapat Koordinasi dan Konsultasi SKPD						332.750.000,00			4.Memperkuat pembangunan sumber daya manusia (SDM), sains, teknologi, pendidikan, kesehatan, prestasi olahraga, kesetaraan gender, serta penguatan peran perempuan, pemuda (generasi milenial dan generasi Z), dan penyandang disabilitas.	-	Good Governance			366.025.000,00	
		Terlaksananya Penyelenggaraan Rapat Koordinasi dan Konsultasi SKPD	Jumlah Laporan Penyelenggaraan Rapat Koordinasi dan Konsultasi SKPD	-		-	25 Laporan	332.750.000,00	Kota Jambi	PENDAPATAN ASLI DAERAH (PAD)					-	366.025.000,00	Kecamatan Pelayangan
	7.01.01.2.07	Pengadaan Barang Milik Daerah Penunjang Urusan Pemerintah Daerah						1.260.950.000,00						Kecamatan Pelayangan		3.587.045.000,00	
		Tertib Pengadaan Barang Milik Daerah Penunjanv Urusan Pemerintah Daerah						1.260.950.000,00						Kecamatan Pelayangan		3.587.045.000,00	
			Jumlah Paket Mebel yang Disediakan	-		-	-	531.350.000,00							-	1.244.485.000,00	
			Jumlah Unit Kendaraan Dinas Operasional atau Lapangan yang Disediakan	-		-	-	399.300.000,00							-	439.230.000,00	
			Jumlah Unit Peralatan dan Mesin Lainnya yang Disediakan	-		-	-	330.300.000,00							-	1.903.330.000,00	

NO	KODE	URUSAN / BIDANG URUSAN / PROGRAM / OUTCOME / KEGIATAN / SUBKEGIATAN OUTPUT	INDIKATOR	TARGET AKHIR RENSTRA	REALISASI 2025	PRAKIRAAN 2026	CAPAIAN KINERJA DAN KERANGKA PENDANAAN							KELOMPOK SASARAN	PRAKIRAAN MAJU 2028		PERANGKAT DAERAH PENANGGUNG JAWAB
							TARGET 2027	PAGU INDIKATIF	LOKASI	SUMBER DANA	PRIORITAS				TARGET	PAGU INDIKATIF	
											NASIONAL	PROVINSI	DAERAH				
(1)	(2)	(3)	(4)	(5)	(6)	(7)	(8)	(9)	(10)	(11)	(12)	(13)	(14)	(15)	(16)	(17)	(18)
	7.01.01.2.07.0002	Pengadaan Kendaraan Dinas Operasional atau Lapangan						399.300.000,00			4.Memperkuat pembangunan sumber daya manusia (SDM), sains, teknologi, pendidikan, kesehatan, prestasi olahraga, kesetaraan gender, serta penguatan peran perempuan, pemuda (generasi milenial dan generasi Z), dan penyandang disabilitas.	-	Good Governance			439.230.000,00	
		Tersedianya Kendaraan Dinas Operasional atau Lapangan	Jumlah Unit Kendaraan Dinas Operasional atau Lapangan yang Disediakan	-		-	6 Unit	399.300.000,00	Kota Jambi	PENDAPATAN ASLI DAERAH (PAD)					-	439.230.000,00	Kecamatan Pelayangan
	7.01.01.2.07.0005	Pengadaan Mebel						531.350.000,00			4.Memperkuat pembangunan sumber daya manusia (SDM), sains, teknologi, pendidikan, kesehatan, prestasi olahraga, kesetaraan gender, serta penguatan peran perempuan, pemuda (generasi milenial dan generasi Z), dan penyandang disabilitas.	-	Good Governance			1.244.485.000,00	
		Tersedianya Mebel	Jumlah Paket Mebel yang Disediakan	-		-	25 Unit	531.350.000,00	Kota Jambi	PENDAPATAN ASLI DAERAH (PAD)					-	1.244.485.000,00	Kecamatan Pelayangan

NO	KODE	URUSAN / BIDANG URUSAN / PROGRAM / OUTCOME / KEGIATAN / SUBKEGIATAN OUTPUT	INDIKATOR	TARGET AKHIR RENSTRA	REALISASI 2025	PRAKIRAAN 2026	CAPAIAN KINERJA DAN KERANGKA PENDANAAN							KELOMPOK SASARAN	PRAKIRAAN MAJU 2028		PERANGKAT DAERAH PENANGGUNG JAWAB
							TARGET 2027	PAGU INDIKATIF	LOKASI	SUMBER DANA	PRIORITAS				TARGET	PAGU INDIKATIF	
											NASIONAL	PROVINSI	DAERAH				
(1)	(2)	(3)	(4)	(5)	(6)	(7)	(8)	(9)	(10)	(11)	(12)	(13)	(14)	(15)	(16)	(17)	(18)
	7.01.01.2.07.0006	Pengadaan Peralatan dan Mesin Lainnya						330.300.000,00			4.Memperkuat pembangunan sumber daya manusia (SDM), sains, teknologi, pendidikan, kesehatan, prestasi olahraga, kesetaraan gender, serta penguatan peran perempuan, pemuda (generasi milenial dan generasi Z), dan penyandang disabilitas.	-	Good Governance			1.903.330.000,00	
		Tersedianya Peralatan dan Mesin Lainnya	Jumlah Unit Peralatan dan Mesin Lainnya yang Disediakan	-		-	35 Unit	330.300.000,00	Kota Jambi	PENDAPATAN ASLI DAERAH (PAD)					-	1.903.330.000,00	Kecamatan Pelayangan
	7.01.01.2.08	Penyediaan Jasa Penunjang Urusan Pemerintahan Daerah						454.563.120,00						Kecamatan Pelayangan		500.019.432,00	
		Tertib Jasa Penunjang Urusan Pemerintah Daerah						454.563.120,00						Kecamatan Pelayangan		500.019.432,00	
			Jumlah Laporan Penyediaan Jasa Komunikasi, Sumber Daya Air dan Listrik yang Disediakan	-		-	-	208.168.400,00							-	228.985.240,00	
			Jumlah Laporan Penyediaan Jasa Pelayanan Umum Kantor yang Disediakan	-		-	-	199.809.720,00							-	219.790.692,00	
			Jumlah Laporan Penyediaan Jasa Surat Menyurat	-		-	-	46.585.000,00							-	51.243.500,00	

NO	KODE	URUSAN / BIDANG URUSAN / PROGRAM / OUTCOME / KEGIATAN / SUBKEGIATAN OUTPUT	INDIKATOR	TARGET AKHIR RENSTRA	REALISASI 2025	PRAKIRAAN 2026	CAPAIAN KINERJA DAN KERANGKA PENDANAAN							KELOMPOK SASARAN	PRAKIRAAN MAJU 2028		PERANGKAT DAERAH PENANGGUNG JAWAB
							TARGET 2027	PAGU INDIKATIF	LOKASI	SUMBER DANA	PRIORITAS				TARGET	PAGU INDIKATIF	
											NASIONAL	PROVINSI	DAERAH				
(1)	(2)	(3)	(4)	(5)	(6)	(7)	(8)	(9)	(10)	(11)	(12)	(13)	(14)	(15)	(16)	(17)	(18)
	7.01.01.2.08.0001	Penyediaan Jasa Surat Menyurat						46.585.000,00			4.Memperkuat pembangunan sumber daya manusia (SDM), sains, teknologi, pendidikan, kesehatan, prestasi olahraga, kesetaraan gender, serta penguatan peran perempuan, pemuda (generasi milenial dan generasi Z), dan penyandang disabilitas.	-	Good Governance			51.243.500,00	
		Terlaksananya Penyediaan Jasa Surat Menyurat	Jumlah Laporan Penyediaan Jasa Surat Menyurat	-		-	1 Laporan	46.585.000,00	Kota Jambi	PENDAPATAN ASLI DAERAH (PAD)					-	51.243.500,00	Kecamatan Pelayangan
	7.01.01.2.08.0002	Penyediaan Jasa Komunikasi, Sumber Daya Air dan Listrik						208.168.400,00			4.Memperkuat pembangunan sumber daya manusia (SDM), sains, teknologi, pendidikan, kesehatan, prestasi olahraga, kesetaraan gender, serta penguatan peran perempuan, pemuda (generasi milenial dan generasi Z), dan penyandang disabilitas.	-	Good Governance			228.985.240,00	
		Tersedianya Jasa Komunikasi, Sumber Daya Air dan Listrik	Jumlah Laporan Penyediaan Jasa Komunikasi, Sumber Daya Air dan Listrik yang Disediakan	-		-	3 Laporan	208.168.400,00	Kota Jambi	PENDAPATAN ASLI DAERAH (PAD)					-	228.985.240,00	Kecamatan Pelayangan

NO	KODE	URUSAN / BIDANG URUSAN / PROGRAM / OUTCOME / KEGIATAN / SUBKEGIATAN OUTPUT	INDIKATOR	TARGET AKHIR RENSTRA	REALISASI 2025	PRAKIRAAN 2026	CAPAIAN KINERJA DAN KERANGKA PENDANAAN							KELOMPOK SASARAN	PRAKIRAAN MAJU 2028		PERANGKAT DAERAH PENANGGUNG JAWAB
							TARGET 2027	PAGU INDIKATIF	LOKASI	SUMBER DANA	PRIORITAS				TARGET	PAGU INDIKATIF	
											NASIONAL	PROVINSI	DAERAH				
(1)	(2)	(3)	(4)	(5)	(6)	(7)	(8)	(9)	(10)	(11)	(12)	(13)	(14)	(15)	(16)	(17)	(18)
	7.01.01.2.08.0004	Penyediaan Jasa Pelayanan Umum Kantor						199.809.720,00			4.Memperkuat pembangunan sumber daya manusia (SDM), sains, teknologi, pendidikan, kesehatan, prestasi olahraga, kesetaraan gender, serta penguatan peran perempuan, pemuda (generasi milenial dan generasi Z), dan penyandang disabilitas.	-	Good Governance			219.790.692,00	
		Tersedianya Jasa Pelayanan Umum Kantor	Jumlah Laporan Penyediaan Jasa Pelayanan Umum Kantor yang Disediakan	-		-	1 Laporan	199.809.720,00	Kota Jambi	PENDAPATAN ASLI DAERAH (PAD)					-	219.790.692,00	Kecamatan Pelayangan
	7.01.01.2.09	Pemeliharaan Barang Milik Daerah Penunjang Urusan Pemerintahan Daerah						602.929.158,00						Kecamatan Pelayangan		663.222.073,00	
		Pemeliharaan barang milik daerah dalam kondisi baik						602.929.158,00						Kecamatan Pelayangan		663.222.073,00	
			Jumlah Gedung Kantor dan Bangunan Lainnya yang Dipelihara/Direhabilitasi	-		-	-	199.650.000,00							-	219.615.000,00	
			Jumlah Kendaraan Dinas Operasional atau Lapangan yang Dipelihara dan dibayarkan Pajak dan Perizinannya	-		-	-	292.566.578,00							-	321.823.235,00	
			Jumlah Peralatan dan Mesin Lainnya yang Dipelihara	-		-	-	110.712.580,00							-	121.783.838,00	

NO	KODE	URUSAN / BIDANG URUSAN / PROGRAM / OUTCOME / KEGIATAN / SUBKEGIATAN OUTPUT	INDIKATOR	TARGET AKHIR RENSTRA	REALISASI 2025	PRAKIRAAN 2026	CAPAIAN KINERJA DAN KERANGKA PENDANAAN							KELOMPOK SASARAN	PRAKIRAAN MAJU 2028		PERANGKAT DAERAH PENANGGUNG JAWAB
							TARGET 2027	PAGU INDIKATIF	LOKASI	SUMBER DANA	PRIORITAS				TARGET	PAGU INDIKATIF	
											NASIONAL	PROVINSI	DAERAH				
(1)	(2)	(3)	(4)	(5)	(6)	(7)	(8)	(9)	(10)	(11)	(12)	(13)	(14)	(15)	(16)	(17)	(18)
	7.01.01.2.09.0002	Penyediaan Jasa Pemeliharaan, Biaya Pemeliharaan, Pajak dan Perizinan Kendaraan Dinas Operasional atau Lapangan						292.566.578,00			4.Memperkuat pembangunan sumber daya manusia (SDM), sains, teknologi, pendidikan, kesehatan, prestasi olahraga, kesetaraan gender, serta penguatan peran perempuan, pemuda (generasi milenial dan generasi Z), dan penyandang disabilitas.	-	Good Governance			321.823.235,00	
		Tersedianya Jasa Pemeliharaan, Biaya Pemeliharaan, Pajak dan Perizinan Kendaraan Dinas Operasional atau Lapangan	Jumlah Kendaraan Dinas Operasional atau Lapangan yang Dipelihara dan dibayarkan Pajak dan Perizinannya	-		-	30 Unit	292.566.578,00	Kota Jambi	PENDAPATAN ASLI DAERAH (PAD)					-	321.823.235,00	Kecamatan Pelayangan
	7.01.01.2.09.0006	Pemeliharaan Peralatan dan Mesin Lainnya						110.712.580,00			4.Memperkuat pembangunan sumber daya manusia (SDM), sains, teknologi, pendidikan, kesehatan, prestasi olahraga, kesetaraan gender, serta penguatan peran perempuan, pemuda (generasi milenial dan generasi Z), dan penyandang disabilitas.	-	Good Governance			121.783.838,00	
		Terlaksananya Pemeliharaan Peralatan dan Mesin Lainnya	Jumlah Peralatan dan Mesin Lainnya yang Dipelihara	-		-	3 Unit	110.712.580,00	Kota Jambi	PENDAPATAN ASLI DAERAH (PAD)					-	121.783.838,00	Kecamatan Pelayangan

NO	KODE	URUSAN / BIDANG URUSAN / PROGRAM / OUTCOME / KEGIATAN / SUBKEGIATAN OUTPUT	INDIKATOR	TARGET AKHIR RENSTRA	REALISASI 2025	PRAKIRAAN 2026	CAPAIAN KINERJA DAN KERANGKA PENDANAAN							KELOMPOK SASARAN	PRAKIRAAN MAJU 2028		PERANGKAT DAERAH PENANGGUNG JAWAB
							TARGET 2027	PAGU INDIKATIF	LOKASI	SUMBER DANA	PRIORITAS				TARGET	PAGU INDIKATIF	
											NASIONAL	PROVINSI	DAERAH				
(1)	(2)	(3)	(4)	(5)	(6)	(7)	(8)	(9)	(10)	(11)	(12)	(13)	(14)	(15)	(16)	(17)	(18)
	7.01.01.2.09.0009	Pemeliharaan/Rehabilitasi Gedung Kantor dan Bangunan Lainnya						199.650.000,00			4.Memperkuat pembangunan sumber daya manusia (SDM), sains, teknologi, pendidikan, kesehatan, prestasi olahraga, kesetaraan gender, serta penguatan peran perempuan, pemuda (generasi milenial dan generasi Z), dan penyandang disabilitas.	-	Good Governance			219.615.000,00	
		Terlaksananya Pemeliharaan/Rehabilitasi Gedung Kantor dan Bangunan Lainnya	Jumlah Gedung Kantor dan Bangunan Lainnya yang Dipelihara/Direhabilitasi	-		-	2 Unit	199.650.000,00	Kota Jambi	PENDAPATAN ASLI DAERAH (PAD)					-	219.615.000,00	Kecamatan Pelayangan
2.	**7.01.02**	**PROGRAM PENYELENGGARAAN PEMERINTAHAN DAN PELAYANAN PUBLIK**						**282.183.979,00**								**310.695.197,00**	
			-	-		-	-	282.183.979,00							-	310.695.197,00	
	7.01.02.2.01	Koordinasi Penyelenggaraan KegiatanPemerintahan di Tingkat Kecamatan						27.019.300,00						Kecamatan Pelayangan		30.014.050,00	
		Persentase Koordinasi yang dilaksanakan						27.019.300,00						Kecamatan Pelayangan		30.014.050,00	
			Jumlah Dokumen Peningkatan Efektifitas Kegiatan Pemerintahan di Tingkat Kecamatan	-		-	-	0,00							-	0,00	
			Jumlah Laporan Koordinasi/Sinergi Perencanaan dan Pelaksanaan Kegiatan Pemerintahan dengan Perangkat Daerah dan Instansi Vertikal Terkait	-		-	-	27.019.300,00							-	30.014.050,00	

NO	KODE	URUSAN / BIDANG URUSAN / PROGRAM / OUTCOME / KEGIATAN / SUBKEGIATAN OUTPUT	INDIKATOR	TARGET AKHIR RENSTRA	REALISASI 2025	PRAKIRAAN 2026	CAPAIAN KINERJA DAN KERANGKA PENDANAAN							KELOMPOK SASARAN	PRAKIRAAN MAJU 2028		PERANGKAT DAERAH PENANGGUNG JAWAB
							TARGET 2027	PAGU INDIKATIF	LOKASI	SUMBER DANA	PRIORITAS				TARGET	PAGU INDIKATIF	
											NASIONAL	PROVINSI	DAERAH				
(1)	(2)	(3)	(4)	(5)	(6)	(7)	(8)	(9)	(10)	(11)	(12)	(13)	(14)	(15)	(16)	(17)	(18)
	7.01.02.2.01.0001	Koordinasi/Sinergi Perencanaan dan Pelaksanaan Kegiatan Pemerintahan dengan Perangkat Daerah dan Instansi Vertikal Terkait						27.019.300,00			4.Memperkuat pembangunan sumber daya manusia (SDM), sains, teknologi, pendidikan, kesehatan, prestasi olahraga, kesetaraan gender, serta penguatan peran perempuan, pemuda (generasi milenial dan generasi Z), dan penyandang disabilitas.	-	Good Governance			30.014.050,00	
		Terlaksananya Koordinasi/Sinergi Perencanaan dan Pelaksanaan Kegiatan Pemerintahan dengan Perangkat Daerah dan Instansi Vertikal Terkait	Jumlah Laporan Koordinasi/Sinergi Perencanaan dan Pelaksanaan Kegiatan Pemerintahan dengan Perangkat Daerah dan Instansi Vertikal Terkait	-		-	4 Laporan	27.019.300,00	Kota Jambi	PENDAPATAN ASLI DAERAH (PAD)					-	30.014.050,00	Kecamatan Pelayangan
	7.01.02.2.01.0002	Peningkatan Efektifitas Kegiatan Pemerintahan di Tingkat Kecamatan						0,00			-	-	Good Governance			0,00	
		Meningkatnya Efektifitas Kegiatan Pemerintahan di Tingkat Kecamatan	Jumlah Dokumen Peningkatan Efektifitas Kegiatan Pemerintahan di Tingkat Kecamatan	-		-	2 Dokumen	0,00	Kota Jambi	PENDAPATAN ASLI DAERAH (PAD)					-	0,00	Kecamatan Pelayangan
	7.01.02.2.02	Penyelenggaraan Urusan Pemerintahan yang Tidak Dilaksanakan oleh Unit Kerja Perangkat Daerah yang Ada di Kecamatan						154.396.000,00						Kecamatan Pelayangan		169.835.600,00	
		Indeks Kepuasan Masyarakat terhadap Pelayanan Administrasi Kecamatan						154.396.000,00						Kecamatan Pelayangan		169.835.600,00	
			Jumlah Dokumen Perencanaan Kegiatan Pelayanan kepada Masyarakat di Kecamatan	-		-	-	133.100.000,00							-	146.410.000,00	
			Jumlah Laporan Fasilitasi Percepatan Pencapaian Standar Pelayanan Minimal di Wilayah Kecamatan	-		-	-	21.296.000,00							-	23.425.600,00	

NO	KODE	URUSAN / BIDANG URUSAN / PROGRAM / OUTCOME / KEGIATAN / SUBKEGIATAN OUTPUT	INDIKATOR	TARGET AKHIR RENSTRA	REALISASI 2025	PRAKIRAAN 2026	CAPAIAN KINERJA DAN KERANGKA PENDANAAN							KELOMPOK SASARAN	PRAKIRAAN MAJU 2028		PERANGKAT DAERAH PENANGGUNG JAWAB
							TARGET 2027	PAGU INDIKATIF	LOKASI	SUMBER DANA	PRIORITAS				TARGET	PAGU INDIKATIF	
											NASIONAL	PROVINSI	DAERAH				
(1)	(2)	(3)	(4)	(5)	(6)	(7)	(8)	(9)	(10)	(11)	(12)	(13)	(14)	(15)	(16)	(17)	(18)
	7.01.02.2.02.0001	Perencanaan Kegiatan Pelayanan kepada Masyarakat di Kecamatan						133.100.000,00			4.Memperkuat pembangunan sumber daya manusia (SDM), sains, teknologi, pendidikan, kesehatan, prestasi olahraga, kesetaraan gender, serta penguatan peran perempuan, pemuda (generasi milenial dan generasi Z), dan penyandang disabilitas.	-	Good Governance			146.410.000,00	
		Tersusunnya Dokumen Perencanaan Kegiatan Pelayanan kepada Masyarakat di Kecamatan	Jumlah Dokumen Perencanaan Kegiatan Pelayanan kepada Masyarakat di Kecamatan	-		-	6 Dokumen	133.100.000,00	Kota Jambi	PENDAPATAN ASLI DAERAH (PAD)					-	146.410.000,00	Kecamatan Pelayangan
	7.01.02.2.02.0002	Fasilitasi Percepatan Pencapaian Standar Pelayanan Minimal di Wilayah Kecamatan						21.296.000,00			4.Memperkuat pembangunan sumber daya manusia (SDM), sains, teknologi, pendidikan, kesehatan, prestasi olahraga, kesetaraan gender, serta penguatan peran perempuan, pemuda (generasi milenial dan generasi Z), dan penyandang disabilitas.	-	Good Governance			23.425.600,00	
		Terlaksananya Fasilitasi Percepatan Pencapaian Standar Pelayanan Minimal di Wilayah Kecamatan	Jumlah Laporan Fasilitasi Percepatan Pencapaian Standar Pelayanan Minimal di Wilayah Kecamatan	-		-	1 Laporan	21.296.000,00	Kota Jambi	PENDAPATAN ASLI DAERAH (PAD)					-	23.425.600,00	Kecamatan Pelayangan
	7.01.02.2.04	Pelaksanaan Urusan Pemerintahan yang Dilimpahkan kepada Camat						100.768.679,00						Kecamatan Pelayangan		110.845.547,00	
		Persentase Pelayanan yang Terakomodir						100.768.679,00						Kecamatan Pelayangan		110.845.547,00	

NO	KODE	URUSAN / BIDANG URUSAN / PROGRAM / OUTCOME / KEGIATAN / SUBKEGIATAN OUTPUT	INDIKATOR	TARGET AKHIR RENSTRA	REALISASI 2025	PRAKIRAAN 2026	CAPAIAN KINERJA DAN KERANGKA PENDANAAN							KELOMPOK SASARAN	PRAKIRAAN MAJU 2028		PERANGKAT DAERAH PENANGGUNG JAWAB
							TARGET 2027	PAGU INDIKATIF	LOKASI	SUMBER DANA	PRIORITAS				TARGET	PAGU INDIKATIF	
											NASIONAL	PROVINSI	DAERAH				
(1)	(2)	(3)	(4)	(5)	(6)	(7)	(8)	(9)	(10)	(11)	(12)	(13)	(14)	(15)	(16)	(17)	(18)
			Jumlah Dokumen Non Perizinan Usaha yang Dilaksanakan	-		-	-	33.153.879,00							-	36.469.267,00	
			Jumlah Laporan Pelaksanaan Nonperizinan pada Urusan Pemerintahan	-		-	-	67.614.800,00							-	74.376.280,00	
	7.01.02.2.04.0001	Pelaksanaan Urusan Pemerintahan yang Terkait dengan Pelayanan Perizinan Non Usaha						33.153.879,00			4.Memperkuat pembangunan sumber daya manusia (SDM), sains, teknologi, pendidikan, kesehatan, prestasi olahraga, kesetaraan gender, serta penguatan peran perempuan, pemuda (generasi milenial dan generasi Z), dan penyandang disabilitas.	-	Good Governance			36.469.267,00	
		Terlaksananya Urusan Pemerintahan yang Terkait dengan Pelayanan Perizinan Non Usaha	Jumlah Dokumen Non Perizinan Usaha yang Dilaksanakan	-		-	3 Dokumen	33.153.879,00	Kota Jambi	PENDAPATAN ASLI DAERAH (PAD)					-	36.469.267,00	Kecamatan Pelayangan
	7.01.02.2.04.0002	Pelaksanaan Urusan Pemerintahan yang terkait dengan Nonperizinan						67.614.800,00			4.Memperkuat pembangunan sumber daya manusia (SDM), sains, teknologi, pendidikan, kesehatan, prestasi olahraga, kesetaraan gender, serta penguatan peran perempuan, pemuda (generasi milenial dan generasi Z), dan penyandang disabilitas.	-	Good Governance			74.376.280,00	
		Terlaksananya Urusan Pemerintahan yang Terkait dengan Nonperizinan	Jumlah Laporan Pelaksanaan Nonperizinan pada Urusan Pemerintahan	-		-	8 Laporan	67.614.800,00	Kota Jambi	PENDAPATAN ASLI DAERAH (PAD)					-	74.376.280,00	Kecamatan Pelayangan

NO	KODE	URUSAN / BIDANG URUSAN / PROGRAM / OUTCOME / KEGIATAN / SUBKEGIATAN OUTPUT	INDIKATOR	TARGET AKHIR RENSTRA	REALISASI 2025	PRAKIRAAN 2026	CAPAIAN KINERJA DAN KERANGKA PENDANAAN							KELOMPOK SASARAN	PRAKIRAAN MAJU 2028		PERANGKAT DAERAH PENANGGUNG JAWAB
							TARGET 2027	PAGU INDIKATIF	LOKASI	SUMBER DANA	PRIORITAS				TARGET	PAGU INDIKATIF	
											NASIONAL	PROVINSI	DAERAH				
(1)	(2)	(3)	(4)	(5)	(6)	(7)	(8)	(9)	(10)	(11)	(12)	(13)	(14)	(15)	(16)	(17)	(18)
3.	**7.01.04**	**PROGRAM KOORDINASI KETENTRAMAN DAN KETERTIBAN UMUM**						**452.540.000,00**								**497.794.000,00**	
			-	-		-	-	452.540.000,00							-	497.794.000,00	
	7.01.04.2.01	Koordinasi Upaya Penyelenggaraan Ketenteraman dan Ketertiban Umum						452.540.000,00						Kecamatan Pelayangan		497.794.000,00	
		Persentase Peningkatan Sistem Keamanan Lingkungan						452.540.000,00						Kecamatan Pelayangan		497.794.000,00	
			Jumlah Laporan Hasil Sinergitas dengan Kepolisian Negara Republik Indonesia, Tentara Nasional Indonesia dan Instansi Vertikal di Wilayah Kecamatan	-		-	-	252.890.000,00							-	278.179.000,00	
			Jumlah Laporan Pelaksanaan Harmonisasi Hubungan dengan Tokoh Agama dan Tokoh Masyarakat	-		-	-	199.650.000,00							-	219.615.000,00	
	7.01.04.2.01.0001	Sinergitas dengan Kepolisian Negara Republik Indonesia, Tentara Nasional Indonesia dan Instansi Vertikal di Wilayah Kecamatan						252.890.000,00			4.Memperkuat pembangunan sumber daya manusia (SDM), sains, teknologi, pendidikan, kesehatan, prestasi olahraga, kesetaraan gender, serta penguatan peran perempuan, pemuda (generasi milenial dan generasi Z), dan penyandang disabilitas.	-	Good Governance			278.179.000,00	
		Terlaksananya Sinergitas dengan Kepolisian Negara Republik Indonesia, Tentara Nasional Indonesia dan Instansi Vertikal di Wilayah Kecamatan	Jumlah Laporan Hasil Sinergitas dengan Kepolisian Negara Republik Indonesia, Tentara Nasional Indonesia dan Instansi Vertikal di Wilayah Kecamatan	-		-	12 Laporan	252.890.000,00	Kota Jambi	PENDAPATAN ASLI DAERAH (PAD)					-	278.179.000,00	Kecamatan Pelayangan

NO	KODE	URUSAN / BIDANG URUSAN / PROGRAM / OUTCOME / KEGIATAN / SUBKEGIATAN OUTPUT	INDIKATOR	TARGET AKHIR RENSTRA	REALISASI 2025	PRAKIRAAN 2026	CAPAIAN KINERJA DAN KERANGKA PENDANAAN							KELOMPOK SASARAN	PRAKIRAAN MAJU 2028		PERANGKAT DAERAH PENANGGUNG JAWAB
							TARGET 2027	PAGU INDIKATIF	LOKASI	SUMBER DANA	PRIORITAS				TARGET	PAGU INDIKATIF	
											NASIONAL	PROVINSI	DAERAH				
(1)	(2)	(3)	(4)	(5)	(6)	(7)	(8)	(9)	(10)	(11)	(12)	(13)	(14)	(15)	(16)	(17)	(18)
	7.01.04.2.01.0002	Harmonisasi Hubungan dengan Tokoh Agama dan Tokoh Masyarakat						199.650.000,00			4.Memperkuat pembangunan sumber daya manusia (SDM), sains, teknologi, pendidikan, kesehatan, prestasi olahraga, kesetaraan gender, serta penguatan peran perempuan, pemuda (generasi milenial dan generasi Z), dan penyandang disabilitas.	-	Good Governance			219.615.000,00	
		Terlaksananya Harmonisasi Hubungan dengan Tokoh Agama dan Tokoh Masyarakat	Jumlah Laporan Pelaksanaan Harmonisasi Hubungan dengan Tokoh Agama dan Tokoh Masyarakat	-		-	2 Laporan	199.650.000,00	Kota Jambi	PENDAPATAN ASLI DAERAH (PAD)					-	219.615.000,00	Kecamatan Pelayangan
4.	**7.01.05**	**PROGRAM PENYELENGGARAAN URUSAN PEMERINTAHAN UMUM**						**900.000.000,00**								**1.488.970.000,00**	
			-	-		-	-	900.000.000,00							-	1.488.970.000,00	
	7.01.05.2.01	Penyelenggaraan Urusan Pemerintahan Umum Sesuai Penugasan Kepala Daerah						900.000.000,00						Kecamatan Pelayangan		1.488.970.000,00	
		Terwujudnya Pelaksanaan Penugasan Kepada Daerah						900.000.000,00						Kecamatan Pelayangan		1.488.970.000,00	
			Jumlah Dokumen Semua Urusan Pemerintahan yang Bukan Merupakan Kewenangan Daerah dan Tidak Dilaksanakan oleh Instansi Vertikal	-		-	-	900.000.000,00							-	1.488.970.000,00	

NO	KODE	URUSAN / BIDANG URUSAN / PROGRAM / OUTCOME / KEGIATAN / SUBKEGIATAN OUTPUT	INDIKATOR	TARGET AKHIR RENSTRA	REALISASI 2025	PRAKIRAAN 2026	CAPAIAN KINERJA DAN KERANGKA PENDANAAN							KELOMPOK SASARAN	PRAKIRAAN MAJU 2028		PERANGKAT DAERAH PENANGGUNG JAWAB
							TARGET 2027	PAGU INDIKATIF	LOKASI	SUMBER DANA	PRIORITAS				TARGET	PAGU INDIKATIF	
											NASIONAL	PROVINSI	DAERAH				
(1)	(2)	(3)	(4)	(5)	(6)	(7)	(8)	(9)	(10)	(11)	(12)	(13)	(14)	(15)	(16)	(17)	(18)
	7.01.05.2.01.0007	Pelaksanaan Semua Urusan Pemerintahan yang Bukan Merupakan Kewenangan Daerah dan Tidak Dilaksanakan oleh Instansi Vertikal						900.000.000,00			4.Memperkuat pembangunan sumber daya manusia (SDM), sains, teknologi, pendidikan, kesehatan, prestasi olahraga, kesetaraan gender, serta penguatan peran perempuan, pemuda (generasi milenial dan generasi Z), dan penyandang disabilitas.	-	Good Governance			1.488.970.000,00	
		Terlaksananya Semua Urusan Pemerintahan yang Bukan Merupakan Kewenangan Daerah dan Tidak Dilaksanakan oleh Instansi Vertikal	Jumlah Dokumen Semua Urusan Pemerintahan yang Bukan Merupakan Kewenangan Daerah dan Tidak Dilaksanakan oleh Instansi Vertikal	-		-	1 Dokumen	900.000.000,00	Kota Jambi	PENDAPATAN ASLI DAERAH (PAD)					-	1.488.970.000,00	Kecamatan Pelayangan
		Kelurahan Arab Melayu						**505.000.000,00**								**555.500.000,00**	
	7	**UNSUR KEWILAYAHAN**						**505.000.000,00**								**555.500.000,00**	
	7.01	**KECAMATAN**						**505.000.000,00**								**555.500.000,00**	
5.	**7.01.03**	**PROGRAM PEMBERDAYAAN MASYARAKAT DESA DAN KELURAHAN**						**3.030.000.000,00**								**3.333.000.000,00**	
			-	-		-	-	505.000.000,00							-	555.500.000,00	
	7.01.03.2.02	Kegiatan Pemberdayaan Kelurahan						3.030.000.000,00						Kelurahan Arab Melayu		3.333.000.000,00	
		Peningkatan Pemberdayaan Masyarakat di Kelurahan						3.030.000.000,00						Kelurahan Arab Melayu		3.333.000.000,00	
			Jumlah Lembaga Kemasyarakatan yang Berpartisipasi dalam Forum Musyawarah Perencanaan Pembangunan di Kelurahan	-		-	-	30.000.000,00							-	33.000.000,00	
			Jumlah Pokmas dan Ormas yang Melaksanakan Pemberdayaan Masyarakat di Kelurahan	-		-	-	3.000.000.000,00							-	3.300.000.000,00	

NO	KODE	URUSAN / BIDANG URUSAN / PROGRAM / OUTCOME / KEGIATAN / SUBKEGIATAN OUTPUT	INDIKATOR	TARGET AKHIR RENSTRA	REALISASI 2025	PRAKIRAAN 2026	CAPAIAN KINERJA DAN KERANGKA PENDANAAN							KELOMPOK SASARAN	PRAKIRAAN MAJU 2028		PERANGKAT DAERAH PENANGGUNG JAWAB
							TARGET 2027	PAGU INDIKATIF	LOKASI	SUMBER DANA	PRIORITAS				TARGET	PAGU INDIKATIF	
											NASIONAL	PROVINSI	DAERAH				
(1)	(2)	(3)	(4)	(5)	(6)	(7)	(8)	(9)	(10)	(11)	(12)	(13)	(14)	(15)	(16)	(17)	(18)
	7.01.03.2.02.0001	Peningkatan Partisipasi Masyarakat dalam Forum Musyawarah Perencanaan Pembangunan di Kelurahan						5.000.000,00			4.Memperkuat pembangunan sumber daya manusia (SDM), sains, teknologi, pendidikan, kesehatan, prestasi olahraga, kesetaraan gender, serta penguatan peran perempuan, pemuda (generasi milenial dan generasi Z), dan penyandang disabilitas.	-	Good Governance			5.500.000,00	
		Meningkatnya Partisipasi Masyarakat dalam Forum Musyawarah Perencanaan Pembangunan di Kelurahan	Jumlah Lembaga Kemasyarakatan yang Berpartisipasi dalam Forum Musyawarah Perencanaan Pembangunan di Kelurahan	-		-	18 Lembaga Kemasyarakatan	5.000.000,00	Provinsi Jambi || Kota Jambi || Kecamatan Pelayangan || Kelurahan Arab Melayu || 0	PENDAPATAN ASLI DAERAH (PAD)					-	5.500.000,00	Kelurahan Arab Melayu
	7.01.03.2.02.0003	Pemberdayaan Masyarakat di Kelurahan						500.000.000,00			4.Memperkuat pembangunan sumber daya manusia (SDM), sains, teknologi, pendidikan, kesehatan, prestasi olahraga, kesetaraan gender, serta penguatan peran perempuan, pemuda (generasi milenial dan generasi Z), dan penyandang disabilitas.	-	Good Governance			550.000.000,00	
		Terlaksananya Pemberdayaan Masyarakat di Kelurahan	Jumlah Pokmas dan Ormas yang Melaksanakan Pemberdayaan Masyarakat di Kelurahan	-		-	18 Pokmas / Ormas	500.000.000,00	Kota Jambi	PENDAPATAN ASLI DAERAH (PAD)					-	550.000.000,00	Kelurahan Arab Melayu
		Kelurahan Mudung Laut						**505.000.000,00**								**555.500.000,00**	
	7	**UNSUR KEWILAYAHAN**						**505.000.000,00**								**555.500.000,00**	

NO	KODE	URUSAN / BIDANG URUSAN / PROGRAM / OUTCOME / KEGIATAN / SUBKEGIATAN OUTPUT	INDIKATOR	TARGET AKHIR RENSTRA	REALISASI 2025	PRAKIRAAN 2026	CAPAIAN KINERJA DAN KERANGKA PENDANAAN							KELOMPOK SASARAN	PRAKIRAAN MAJU 2028		PERANGKAT DAERAH PENANGGUNG JAWAB
							TARGET 2027	PAGU INDIKATIF	LOKASI	SUMBER DANA	PRIORITAS				TARGET	PAGU INDIKATIF	
											NASIONAL	PROVINSI	DAERAH				
(1)	(2)	(3)	(4)	(5)	(6)	(7)	(8)	(9)	(10)	(11)	(12)	(13)	(14)	(15)	(16)	(17)	(18)
	7.01	**KECAMATAN**						**505.000.000,00**								**555.500.000,00**	
6.	**7.01.03**	**PROGRAM PEMBERDAYAAN MASYARAKAT DESA DAN KELURAHAN**						**3.030.000.000,00**								**3.333.000.000,00**	
			-	-		-	-	505.000.000,00							-	555.500.000,00	
	7.01.03.2.02	Kegiatan Pemberdayaan Kelurahan						3.030.000.000,00						Kelurahan Mudung Laut		3.333.000.000,00	
		Peningkatan Pemberdayaan Masyarakat di Kelurahan						3.030.000.000,00						Kelurahan Mudung Laut		3.333.000.000,00	
			Jumlah Lembaga Kemasyarakatan yang Berpartisipasi dalam Forum Musyawarah Perencanaan Pembangunan di Kelurahan	-		-	-	30.000.000,00							-	33.000.000,00	
			Jumlah Pokmas dan Ormas yang Melaksanakan Pemberdayaan Masyarakat di Kelurahan	-		-	-	3.000.000.000,00							-	3.300.000.000,00	
	7.01.03.2.02.0001	Peningkatan Partisipasi Masyarakat dalam Forum Musyawarah Perencanaan Pembangunan di Kelurahan						5.000.000,00			4.Memperkuat pembangunan sumber daya manusia (SDM), sains, teknologi, pendidikan, kesehatan, prestasi olahraga, kesetaraan gender, serta penguatan peran perempuan, pemuda (generasi milenial dan generasi Z), dan penyandang disabilitas.	-	Good Governance			5.500.000,00	
		Meningkatnya Partisipasi Masyarakat dalam Forum Musyawarah Perencanaan Pembangunan di Kelurahan	Jumlah Lembaga Kemasyarakatan yang Berpartisipasi dalam Forum Musyawarah Perencanaan Pembangunan di Kelurahan	-		-	18 Lembaga Kemasyarakatan	5.000.000,00	Provinsi Jambi || Kota Jambi || Kecamatan Pelayangan || Kelurahan Mudung Laut || 0	PENDAPATAN ASLI DAERAH (PAD)					-	5.500.000,00	Kelurahan Mudung Laut

NO	KODE	URUSAN / BIDANG URUSAN / PROGRAM / OUTCOME / KEGIATAN / SUBKEGIATAN OUTPUT	INDIKATOR	TARGET AKHIR RENSTRA	REALISASI 2025	PRAKIRAAN 2026	CAPAIAN KINERJA DAN KERANGKA PENDANAAN							KELOMPOK SASARAN	PRAKIRAAN MAJU 2028		PERANGKAT DAERAH PENANGGUNG JAWAB
							TARGET 2027	PAGU INDIKATIF	LOKASI	SUMBER DANA	PRIORITAS				TARGET	PAGU INDIKATIF	
											NASIONAL	PROVINSI	DAERAH				
(1)	(2)	(3)	(4)	(5)	(6)	(7)	(8)	(9)	(10)	(11)	(12)	(13)	(14)	(15)	(16)	(17)	(18)
	7.01.03.2.02.0003	Pemberdayaan Masyarakat di Kelurahan						500.000.000,00			4.Memperkuat pembangunan sumber daya manusia (SDM), sains, teknologi, pendidikan, kesehatan, prestasi olahraga, kesetaraan gender, serta penguatan peran perempuan, pemuda (generasi milenial dan generasi Z), dan penyandang disabilitas.	-	Good Governance			550.000.000,00	
		Terlaksananya Pemberdayaan Masyarakat di Kelurahan	Jumlah Pokmas dan Ormas yang Melaksanakan Pemberdayaan Masyarakat di Kelurahan	-		-	18 Pokmas / Ormas	500.000.000,00	Provinsi Jambi || Kota Jambi || Kecamatan Pelayangan || Kelurahan Mudung Laut || 0	PENDAPATAN ASLI DAERAH (PAD)					-	550.000.000,00	Kelurahan Mudung Laut
		Kelurahan Tengah						**505.000.000,00**								**555.500.000,00**	
	7	**UNSUR KEWILAYAHAN**						**505.000.000,00**								**555.500.000,00**	
	7.01	**KECAMATAN**						**505.000.000,00**								**555.500.000,00**	
7.	**7.01.03**	**PROGRAM PEMBERDAYAAN MASYARAKAT DESA DAN KELURAHAN**						**3.030.000.000,00**								**3.333.000.000,00**	
			-	-		-	-	505.000.000,00							-	555.500.000,00	
	7.01.03.2.02	Kegiatan Pemberdayaan Kelurahan						3.030.000.000,00						Kelurahan Tengah		3.333.000.000,00	
		Peningkatan Pemberdayaan Masyarakat di Kelurahan						3.030.000.000,00						Kelurahan Tengah		3.333.000.000,00	
			Jumlah Lembaga Kemasyarakatan yang Berpartisipasi dalam Forum Musyawarah Perencanaan Pembangunan di Kelurahan	-		-	-	30.000.000,00							-	33.000.000,00	
			Jumlah Pokmas dan Ormas yang Melaksanakan Pemberdayaan Masyarakat di Kelurahan	-		-	-	3.000.000.000,00							-	3.300.000.000,00	

NO	KODE	URUSAN / BIDANG URUSAN / PROGRAM / OUTCOME / KEGIATAN / SUBKEGIATAN OUTPUT	INDIKATOR	TARGET AKHIR RENSTRA	REALISASI 2025	PRAKIRAAN 2026	CAPAIAN KINERJA DAN KERANGKA PENDANAAN							KELOMPOK SASARAN	PRAKIRAAN MAJU 2028		PERANGKAT DAERAH PENANGGUNG JAWAB
							TARGET 2027	PAGU INDIKATIF	LOKASI	SUMBER DANA	PRIORITAS				TARGET	PAGU INDIKATIF	
											NASIONAL	PROVINSI	DAERAH				
(1)	(2)	(3)	(4)	(5)	(6)	(7)	(8)	(9)	(10)	(11)	(12)	(13)	(14)	(15)	(16)	(17)	(18)
	7.01.03.2.02.0001	Peningkatan Partisipasi Masyarakat dalam Forum Musyawarah Perencanaan Pembangunan di Kelurahan						5.000.000,00			4.Memperkuat pembangunan sumber daya manusia (SDM), sains, teknologi, pendidikan, kesehatan, prestasi olahraga, kesetaraan gender, serta penguatan peran perempuan, pemuda (generasi milenial dan generasi Z), dan penyandang disabilitas.	-	Good Governance			5.500.000,00	
		Meningkatnya Partisipasi Masyarakat dalam Forum Musyawarah Perencanaan Pembangunan di Kelurahan	Jumlah Lembaga Kemasyarakatan yang Berpartisipasi dalam Forum Musyawarah Perencanaan Pembangunan di Kelurahan	-		-	18 Lembaga Kemasyarakatan	5.000.000,00	Provinsi Jambi || Kota Jambi || Kecamatan Pelayangan || Kelurahan Tengah || 0	PENDAPATAN ASLI DAERAH (PAD)					-	5.500.000,00	Kelurahan Tengah
	7.01.03.2.02.0003	Pemberdayaan Masyarakat di Kelurahan						500.000.000,00			4.Memperkuat pembangunan sumber daya manusia (SDM), sains, teknologi, pendidikan, kesehatan, prestasi olahraga, kesetaraan gender, serta penguatan peran perempuan, pemuda (generasi milenial dan generasi Z), dan penyandang disabilitas.	-	Good Governance			550.000.000,00	
		Terlaksananya Pemberdayaan Masyarakat di Kelurahan	Jumlah Pokmas dan Ormas yang Melaksanakan Pemberdayaan Masyarakat di Kelurahan	-		-	18 Pokmas / Ormas	500.000.000,00	Provinsi Jambi || Kota Jambi || Kecamatan Pelayangan || Kelurahan Tengah || 0	PENDAPATAN ASLI DAERAH (PAD)					-	550.000.000,00	Kelurahan Tengah
		Kelurahan Tahtul Yaman						**505.000.000,00**								**555.500.000,00**	

NO	KODE	URUSAN / BIDANG URUSAN / PROGRAM / OUTCOME / KEGIATAN / SUBKEGIATAN OUTPUT	INDIKATOR	TARGET AKHIR RENSTRA	REALISASI 2025	PRAKIRAAN 2026	CAPAIAN KINERJA DAN KERANGKA PENDANAAN							KELOMPOK SASARAN	PRAKIRAAN MAJU 2028		PERANGKAT DAERAH PENANGGUNG JAWAB
							TARGET 2027	PAGU INDIKATIF	LOKASI	SUMBER DANA	PRIORITAS				TARGET	PAGU INDIKATIF	
											NASIONAL	PROVINSI	DAERAH				
(1)	(2)	(3)	(4)	(5)	(6)	(7)	(8)	(9)	(10)	(11)	(12)	(13)	(14)	(15)	(16)	(17)	(18)
	7	**UNSUR KEWILAYAHAN**						**505.000.000,00**								**555.500.000,00**	
	7.01	**KECAMATAN**						**505.000.000,00**								**555.500.000,00**	
8.	**7.01.03**	**PROGRAM PEMBERDAYAAN MASYARAKAT DESA DAN KELURAHAN**						**3.030.000.000,00**								**3.333.000.000,00**	
			-	-		-	-	505.000.000,00							-	555.500.000,00	
	7.01.03.2.02	Kegiatan Pemberdayaan Kelurahan						3.030.000.000,00						Kelurahan Tahtul Yaman		3.333.000.000,00	
		Peningkatan Pemberdayaan Masyarakat di Kelurahan						3.030.000.000,00						Kelurahan Tahtul Yaman		3.333.000.000,00	
			Jumlah Lembaga Kemasyarakatan yang Berpartisipasi dalam Forum Musyawarah Perencanaan Pembangunan di Kelurahan	-		-	-	30.000.000,00							-	33.000.000,00	
			Jumlah Pokmas dan Ormas yang Melaksanakan Pemberdayaan Masyarakat di Kelurahan	-		-	-	3.000.000.000,00							-	3.300.000.000,00	
	7.01.03.2.02.0001	Peningkatan Partisipasi Masyarakat dalam Forum Musyawarah Perencanaan Pembangunan di Kelurahan						5.000.000,00			4.Memperkuat pembangunan sumber daya manusia (SDM), sains, teknologi, pendidikan, kesehatan, prestasi olahraga, kesetaraan gender, serta penguatan peran perempuan, pemuda (generasi milenial dan generasi Z), dan penyandang disabilitas.	-	Good Governance			5.500.000,00	
		Meningkatnya Partisipasi Masyarakat dalam Forum Musyawarah Perencanaan Pembangunan di Kelurahan	Jumlah Lembaga Kemasyarakatan yang Berpartisipasi dalam Forum Musyawarah Perencanaan Pembangunan di Kelurahan	-		-	18 Lembaga Kemasyarakatan	5.000.000,00	Provinsi Jambi || Kota Jambi || Kecamatan Pelayangan || Kelurahan Tahtul Yaman || 0	PENDAPATAN ASLI DAERAH (PAD)						-	5.500.000,00	Kelurahan Tahtul Yaman

NO	KODE	URUSAN / BIDANG URUSAN / PROGRAM / OUTCOME / KEGIATAN / SUBKEGIATAN OUTPUT	INDIKATOR	TARGET AKHIR RENSTRA	REALISASI 2025	PRAKIRAAN 2026	CAPAIAN KINERJA DAN KERANGKA PENDANAAN							KELOMPOK SASARAN	PRAKIRAAN MAJU 2028		PERANGKAT DAERAH PENANGGUNG JAWAB
							TARGET 2027	PAGU INDIKATIF	LOKASI	SUMBER DANA	PRIORITAS				TARGET	PAGU INDIKATIF	
											NASIONAL	PROVINSI	DAERAH				
(1)	(2)	(3)	(4)	(5)	(6)	(7)	(8)	(9)	(10)	(11)	(12)	(13)	(14)	(15)	(16)	(17)	(18)
	7.01.03.2.02.0003	Pemberdayaan Masyarakat di Kelurahan						500.000.000,00			4.Memperkuat pembangunan sumber daya manusia (SDM), sains, teknologi, pendidikan, kesehatan, prestasi olahraga, kesetaraan gender, serta penguatan peran perempuan, pemuda (generasi milenial dan generasi Z), dan penyandang disabilitas.	-	Good Governance			550.000.000,00	
		Terlaksananya Pemberdayaan Masyarakat di Kelurahan	Jumlah Pokmas dan Ormas yang Melaksanakan Pemberdayaan Masyarakat di Kelurahan	-		-	18 Pokmas / Ormas	500.000.000,00	Provinsi Jambi || Kota Jambi || Kecamatan Pelayangan || Kelurahan Tahtul Yaman || 0	PENDAPATAN ASLI DAERAH (PAD)					-	550.000.000,00	Kelurahan Tahtul Yaman
		Kelurahan Jelmu						**505.000.000,00**								**555.500.000,00**	
	7	**UNSUR KEWILAYAHAN**						**505.000.000,00**								**555.500.000,00**	
	7.01	**KECAMATAN**						**505.000.000,00**								**555.500.000,00**	
9.	**7.01.03**	**PROGRAM PEMBERDAYAAN MASYARAKAT DESA DAN KELURAHAN**						**3.030.000.000,00**								**3.333.000.000,00**	
			-	-		-	-	505.000.000,00							-	555.500.000,00	
	7.01.03.2.02	Kegiatan Pemberdayaan Kelurahan						3.030.000.000,00						Kelurahan Jelmu		3.333.000.000,00	
		Peningkatan Pemberdayaan Masyarakat di Kelurahan						3.030.000.000,00						Kelurahan Jelmu		3.333.000.000,00	
			Jumlah Lembaga Kemasyarakatan yang Berpartisipasi dalam Forum Musyawarah Perencanaan Pembangunan di Kelurahan	-		-	-	30.000.000,00							-	33.000.000,00	
			Jumlah Pokmas dan Ormas yang Melaksanakan Pemberdayaan Masyarakat di Kelurahan	-		-	-	3.000.000.000,00							-	3.300.000.000,00	

NO	KODE	URUSAN / BIDANG URUSAN / PROGRAM / OUTCOME / KEGIATAN / SUBKEGIATAN OUTPUT	INDIKATOR	TARGET AKHIR RENSTRA	REALISASI 2025	PRAKIRAAN 2026	CAPAIAN KINERJA DAN KERANGKA PENDANAAN							KELOMPOK SASARAN	PRAKIRAAN MAJU 2028		PERANGKAT DAERAH PENANGGUNG JAWAB
							TARGET 2027	PAGU INDIKATIF	LOKASI	SUMBER DANA	PRIORITAS				TARGET	PAGU INDIKATIF	
											NASIONAL	PROVINSI	DAERAH				
(1)	(2)	(3)	(4)	(5)	(6)	(7)	(8)	(9)	(10)	(11)	(12)	(13)	(14)	(15)	(16)	(17)	(18)
	7.01.03.2.02.0001	Peningkatan Partisipasi Masyarakat dalam Forum Musyawarah Perencanaan Pembangunan di Kelurahan						5.000.000,00			4.Memperkuat pembangunan sumber daya manusia (SDM), sains, teknologi, pendidikan, kesehatan, prestasi olahraga, kesetaraan gender, serta penguatan peran perempuan, pemuda (generasi milenial dan generasi Z), dan penyandang disabilitas.	-	Good Governance			5.500.000,00	
		Meningkatnya Partisipasi Masyarakat dalam Forum Musyawarah Perencanaan Pembangunan di Kelurahan	Jumlah Lembaga Kemasyarakatan yang Berpartisipasi dalam Forum Musyawarah Perencanaan Pembangunan di Kelurahan	-		-	18 Lembaga Kemasyarakatan	5.000.000,00	Provinsi Jambi || Kota Jambi || Kecamatan Pelayangan || Kelurahan Jelmu || 0	PENDAPATAN ASLI DAERAH (PAD)					-	5.500.000,00	Kelurahan Jelmu
	7.01.03.2.02.0003	Pemberdayaan Masyarakat di Kelurahan						500.000.000,00			4.Memperkuat pembangunan sumber daya manusia (SDM), sains, teknologi, pendidikan, kesehatan, prestasi olahraga, kesetaraan gender, serta penguatan peran perempuan, pemuda (generasi milenial dan generasi Z), dan penyandang disabilitas.	-	Good Governance			550.000.000,00	
		Terlaksananya Pemberdayaan Masyarakat di Kelurahan	Jumlah Pokmas dan Ormas yang Melaksanakan Pemberdayaan Masyarakat di Kelurahan	-		-	18 Pokmas / Ormas	500.000.000,00	Provinsi Jambi || Kota Jambi || Kecamatan Pelayangan || Kelurahan Jelmu || 0	PENDAPATAN ASLI DAERAH (PAD)					-	550.000.000,00	Kelurahan Jelmu
		Kelurahan Tanjung Johor						**505.000.000,00**								**555.500.000,00**	

NO	KODE	URUSAN / BIDANG URUSAN / PROGRAM / OUTCOME / KEGIATAN / SUBKEGIATAN OUTPUT	INDIKATOR	TARGET AKHIR RENSTRA	REALISASI 2025	PRAKIRAAN 2026	CAPAIAN KINERJA DAN KERANGKA PENDANAAN							KELOMPOK SASARAN	PRAKIRAAN MAJU 2028		PERANGKAT DAERAH PENANGGUNG JAWAB
							TARGET 2027	PAGU INDIKATIF	LOKASI	SUMBER DANA	PRIORITAS				TARGET	PAGU INDIKATIF	
											NASIONAL	PROVINSI	DAERAH				
(1)	(2)	(3)	(4)	(5)	(6)	(7)	(8)	(9)	(10)	(11)	(12)	(13)	(14)	(15)	(16)	(17)	(18)
	7	**UNSUR KEWILAYAHAN**						**505.000.000,00**								**555.500.000,00**	
	7.01	**KECAMATAN**						**505.000.000,00**								**555.500.000,00**	
10.	**7.01.03**	**PROGRAM PEMBERDAYAAN MASYARAKAT DESA DAN KELURAHAN**						**3.030.000.000,00**								**3.333.000.000,00**	
			-	-		-	-	505.000.000,00							-	555.500.000,00	
	7.01.03.2.02	Kegiatan Pemberdayaan Kelurahan						3.030.000.000,00						Kelurahan Tanjung Johor		3.333.000.000,00	
		Peningkatan Pemberdayaan Masyarakat di Kelurahan						3.030.000.000,00						Kelurahan Tanjung Johor		3.333.000.000,00	
			Jumlah Lembaga Kemasyarakatan yang Berpartisipasi dalam Forum Musyawarah Perencanaan Pembangunan di Kelurahan	-		-	-	30.000.000,00							-	33.000.000,00	
			Jumlah Pokmas dan Ormas yang Melaksanakan Pemberdayaan Masyarakat di Kelurahan	-		-	-	3.000.000.000,00							-	3.300.000.000,00	
	7.01.03.2.02.0001	Peningkatan Partisipasi Masyarakat dalam Forum Musyawarah Perencanaan Pembangunan di Kelurahan						5.000.000,00			4.Memperkuat pembangunan sumber daya manusia (SDM), sains, teknologi, pendidikan, kesehatan, prestasi olahraga, kesetaraan gender, serta penguatan peran perempuan, pemuda (generasi milenial dan generasi Z), dan penyandang disabilitas.	-	Good Governance			5.500.000,00	
		Meningkatnya Partisipasi Masyarakat dalam Forum Musyawarah Perencanaan Pembangunan di Kelurahan	Jumlah Lembaga Kemasyarakatan yang Berpartisipasi dalam Forum Musyawarah Perencanaan Pembangunan di Kelurahan	-		-	18 Lembaga Kemasyarakatan	5.000.000,00	Provinsi Jambi || Kota Jambi || Kecamatan Pelayangan || Kelurahan Tanjung Johor || 0	PENDAPATAN ASLI DAERAH (PAD)						-	5.500.000,00	Kelurahan Tanjung Johor

NO	KODE	URUSAN / BIDANG URUSAN / PROGRAM / OUTCOME / KEGIATAN / SUBKEGIATAN OUTPUT	INDIKATOR	TARGET AKHIR RENSTRA	REALISASI 2025	PRAKIRAAN 2026	CAPAIAN KINERJA DAN KERANGKA PENDANAAN							KELOMPOK SASARAN	PRAKIRAAN MAJU 2028		PERANGKAT DAERAH PENANGGUNG JAWAB
							TARGET 2027	PAGU INDIKATIF	LOKASI	SUMBER DANA	PRIORITAS				TARGET	PAGU INDIKATIF	
											NASIONAL	PROVINSI	DAERAH				
(1)	(2)	(3)	(4)	(5)	(6)	(7)	(8)	(9)	(10)	(11)	(12)	(13)	(14)	(15)	(16)	(17)	(18)
	7.01.03.2.02.0003	Pemberdayaan Masyarakat di Kelurahan						500.000.000,00			4.Memperkuat pembangunan sumber daya manusia (SDM), sains, teknologi, pendidikan, kesehatan, prestasi olahraga, kesetaraan gender, serta penguatan peran perempuan, pemuda (generasi milenial dan generasi Z), dan penyandang disabilitas.	-	Good Governance			550.000.000,00	
		Terlaksananya Pemberdayaan Masyarakat di Kelurahan	Jumlah Pokmas dan Ormas yang Melaksanakan Pemberdayaan Masyarakat di Kelurahan	-		-	18 Pokmas / Ormas	500.000.000,00	Provinsi Jambi || Kota Jambi || Kecamatan Pelayangan || Kelurahan Tanjung Johor || 0	PENDAPATAN ASLI DAERAH (PAD)					-	550.000.000,00	Kelurahan Tanjung Johor
	J U M L A H							**14.486.723.000,00**								**21.671.806.581,00**	

RENCANA KERJA ORGANISASI PERANGKAT DAERAH (RENJA OPD)
KECAMATAN ALAM BARAJO KOTA JAMBI
TAHUN 2027

NO	KODE	URUSAN / BIDANG URUSAN / PROGRAM / OUTCOME / KEGIATAN / SUBKEGIATAN OUTPUT	INDIKATOR	TARGET AKHIR RENSTRA	REALISASI 2025	PRAKIRAAN 2026	CAPAIAN KINERJA DAN KERANGKA PENDANAAN							KELOMPOK SASARAN	PRAKIRAAN MAJU 2028		PERANGKAT DAERAH PENANGGUNG JAWAB
							TARGET 2027	PAGU INDIKATIF	LOKASI	SUMBER DANA	PRIORITAS				TARGET	PAGU INDIKATIF	
											NASIONAL	PROVINSI	DAERAH				
(1)	(2)	(3)	(4)	(5)	(6)	(7)	(8)	(9)	(10)	(11)	(12)	(13)	(14)	(15)	(16)	(17)	(18)
		Kecamatan Alam Barajo						**15.654.590.975,00**								**16.095.661.519,00**	
	7	**UNSUR KEWILAYAHAN**						**14.974.899.414,00**								**15.408.479.700,00**	
	7.01	**KECAMATAN**						**14.974.899.414,00**								**15.408.479.700,00**	
1.	**7.01.01**	**PROGRAM PENUNJANG URUSAN PEMERINTAHAN DAERAH KABUPATEN/KOTA**						**12.547.703.223,00**								**12.859.923.699,00**	
			1.Indeks Reformasi Birokrasi	-		-	74 Indeks	12.457.703.223,00							-	12.765.423.699,00	
			Predikat Akuntabilitas Kinerja Perangkat Daerah	-		-	74 %	871.741.253,00							-	915.328.316,00	
			Predikat Akuntabilitas Kinerja Perangkat Daerah	-		-	74 Indeks	11.585.961.970,00							-	11.850.095.383,00	
	7.01.01.2.01	Perencanaan, Penganggaran, dan Evaluasi Kinerja Perangkat Daerah						24.664.087,00						-		26.897.291,00	
		Peningkatan Nilai AKIP						24.664.087,00						-		26.897.291,00	
			Jumlah Dokumen Perencanaan Perangkat Daerah	-		-	-	12.572.924,00							-	13.201.570,00	
			Jumlah Laporan Capaian Kinerja dan Ikhtisar Realisasi Kinerja SKPD dan Laporan Hasil Koordinasi Penyusunan Laporan Capaian Kinerja dan Ikhtisar Realisasi Kinerja SKPD	-		-	-	12.091.163,00							-	13.695.721,00	
	7.01.01.2.01.0001	Penyusunan Dokumen Perencanaan Perangkat Daerah						12.572.924,00			6.Membangun dari desa dan dari bawah untuk pertumbuhan ekonomi, pemerataan ekonomi dan pemberantasan kemiskinan.	-	Good Governance			13.201.570,00	
		Tersusunnya Dokumen Perencanaan Perangkat Daerah	Jumlah Dokumen Perencanaan Perangkat Daerah	-		-	6 Dokumen	12.572.924,00	Provinsi Jambi || Kota Jambi || Kecamatan Alam Barajo || Kelurahan Simpang Rimbo || 0	PENDAPATAN ASLI DAERAH (PAD)					-	13.201.570,00	Kecamatan Alam Barajo

NO	KODE	URUSAN / BIDANG URUSAN / PROGRAM / OUTCOME / KEGIATAN / SUBKEGIATAN OUTPUT	INDIKATOR	TARGET AKHIR RENSTRA	REALISASI 2025	PRAKIRAAN 2026	CAPAIAN KINERJA DAN KERANGKA PENDANAAN							KELOMPOK SASARAN	PRAKIRAAN MAJU 2028		PERANGKAT DAERAH PENANGGUNG JAWAB
							TARGET 2027	PAGU INDIKATIF	LOKASI	SUMBER DANA	PRIORITAS				TARGET	PAGU INDIKATIF	
											NASIONAL	PROVINSI	DAERAH				
(1)	(2)	(3)	(4)	(5)	(6)	(7)	(8)	(9)	(10)	(11)	(12)	(13)	(14)	(15)	(16)	(17)	(18)
	7.01.01.2.01.0006	Koordinasi dan Penyusunan Laporan Capaian Kinerja dan Ikhtisar Realisasi Kinerja SKPD						12.091.163,00			6.Membangun dari desa dan dari bawah untuk pertumbuhan ekonomi, pemerataan ekonomi dan pemberantasan kemiskinan.	-	Good Governance			13.695.721,00	
		Tersedianya Laporan Capaian Kinerja dan Ikhtisar Realisasi Kinerja SKPD dan Laporan Hasil Koordinasi Penyusunan Laporan Capaian Kinerja dan Ikhtisar Realisasi Kinerja SKPD	Jumlah Laporan Capaian Kinerja dan Ikhtisar Realisasi Kinerja SKPD dan Laporan Hasil Koordinasi Penyusunan Laporan Capaian Kinerja dan Ikhtisar Realisasi Kinerja SKPD	-		-	2 Laporan	12.091.163,00	Provinsi Jambi || Kota Jambi || Kecamatan Alam Barajo || Kelurahan Simpang Rimbo || 0	PENDAPATAN ASLI DAERAH (PAD)					-	13.695.721,00	Kecamatan Alam Barajo
	7.01.01.2.02	Administrasi Keuangan Perangkat Daerah						10.496.979.795,00						-		10.705.664.099,00	
		Tertib Administrasi Keuangan Perangkat Daerah						10.496.979.795,00						-		10.705.664.099,00	
			Jumlah Laporan Keuangan Bulanan/ Triwulanan/ Semesteran SKPD dan Laporan Koordinasi Penyusunan Laporan Keuangan Bulanan/Triwulanan/Semesteran SKPD	-		-	-	14.769.215,00							-	15.507.676,00	
			Jumlah Orang yang Menerima Gaji dan Tunjangan ASN	-		-	-	10.482.210.580,00							-	10.690.156.423,00	
	7.01.01.2.02.0001	Penyediaan Gaji dan Tunjangan ASN						10.482.210.580,00			6.Membangun dari desa dan dari bawah untuk pertumbuhan ekonomi, pemerataan ekonomi dan pemberantasan kemiskinan.	-	Peningkatan Kualitas SDM			10.690.156.423,00	
		Tersedianya Gaji dan Tunjangan ASN	Jumlah Orang yang Menerima Gaji dan Tunjangan ASN	-		-	97 Orang/bulan	10.482.210.580,00	Provinsi Jambi || Kota Jambi || Kecamatan Alam Barajo || Kelurahan Simpang Rimbo || 0	PENDAPATAN ASLI DAERAH (PAD)					-	10.690.156.423,00	Kecamatan Alam Barajo

NO	KODE	URUSAN / BIDANG URUSAN / PROGRAM / OUTCOME / KEGIATAN / SUBKEGIATAN OUTPUT	INDIKATOR	TARGET AKHIR RENSTRA	REALISASI 2025	PRAKIRAAN 2026	CAPAIAN KINERJA DAN KERANGKA PENDANAAN							KELOMPOK SASARAN	PRAKIRAAN MAJU 2028		PERANGKAT DAERAH PENANGGUNG JAWAB
							TARGET 2027	PAGU INDIKATIF	LOKASI	SUMBER DANA	PRIORITAS				TARGET	PAGU INDIKATIF	
											NASIONAL	PROVINSI	DAERAH				
(1)	(2)	(3)	(4)	(5)	(6)	(7)	(8)	(9)	(10)	(11)	(12)	(13)	(14)	(15)	(16)	(17)	(18)
	7.01.01.2.02.0007	Koordinasi dan Penyusunan Laporan Keuangan Bulanan/ Triwulanan/ Semesteran SKPD						14.769.215,00			6.Membangun dari desa dan dari bawah untuk pertumbuhan ekonomi, pemerataan ekonomi dan pemberantasan kemiskinan.	-	Peningkatan Kualitas SDM			15.507.676,00	
		Tersedianya Laporan Keuangan Bulanan/Triwulanan/Semesteran SKPD dan Laporan Koordinasi Penyusunan Laporan Keuangan Bulanan/Triwulanan/Semesteran SKPD	Jumlah Laporan Keuangan Bulanan/ Triwulanan/ Semesteran SKPD dan Laporan Koordinasi Penyusunan Laporan Keuangan Bulanan/Triwulanan/Semesteran SKPD	-		-	5 Laporan	14.769.215,00	Provinsi Jambi || Kota Jambi || Kecamatan Alam Barajo || Kelurahan Simpang Rimbo || 0	PENDAPATAN ASLI DAERAH (PAD)					-	-	15.507.676,00	Kecamatan Alam Barajo
	7.01.01.2.03	Administrasi Barang Milik Daerah pada Perangkat Daerah						44.100.000,00						-		46.305.000,00	
		Tertib Penatausahaan Barang Milik Daerah						44.100.000,00						-		46.305.000,00	
			Jumlah Laporan Penatausahaan Barang Milik Daerah pada SKPD	-		-	-	44.100.000,00							-	46.305.000,00	
	7.01.01.2.03.0006	Penatausahaan Barang Milik Daerah pada SKPD						44.100.000,00			6.Membangun dari desa dan dari bawah untuk pertumbuhan ekonomi, pemerataan ekonomi dan pemberantasan kemiskinan.	-	Peningkatan Kualitas SDM			46.305.000,00	
		Terlaksananya Penatausahaan Barang Milik Daerah pada SKPD	Jumlah Laporan Penatausahaan Barang Milik Daerah pada SKPD	-		-	12 Laporan	44.100.000,00	Provinsi Jambi || Kota Jambi || Kecamatan Alam Barajo || Kelurahan Simpang Rimbo || 0	PENDAPATAN ASLI DAERAH (PAD)					-	-	46.305.000,00	Kecamatan Alam Barajo
	7.01.01.2.05	Administrasi Kepegawaian Perangkat Daerah						120.000.000,00						-		126.000.000,00	
		Tertib Administrasi Kepegawaian Perangkat Daerah						120.000.000,00						-		126.000.000,00	
			Jumlah Orang yang Mengikuti Bimbingan Teknis Implementasi Peraturan Perundang-Undangan	-		-	-	30.000.000,00							-	31.500.000,00	
			Jumlah Paket Pakaian Dinas beserta Atribut Kelengkapan	-		-	-	90.000.000,00							-	94.500.000,00	

NO	KODE	URUSAN / BIDANG URUSAN / PROGRAM / OUTCOME / KEGIATAN / SUBKEGIATAN OUTPUT	INDIKATOR	TARGET AKHIR RENSTRA	REALISASI 2025	PRAKIRAAN 2026	CAPAIAN KINERJA DAN KERANGKA PENDANAAN							KELOMPOK SASARAN	PRAKIRAAN MAJU 2028		PERANGKAT DAERAH PENANGGUNG JAWAB
							TARGET 2027	PAGU INDIKATIF	LOKASI	SUMBER DANA	PRIORITAS				TARGET	PAGU INDIKATIF	
											NASIONAL	PROVINSI	DAERAH				
(1)	(2)	(3)	(4)	(5)	(6)	(7)	(8)	(9)	(10)	(11)	(12)	(13)	(14)	(15)	(16)	(17)	(18)
	7.01.01.2.05.0002	Pengadaan Pakaian Dinas beserta Atribut Kelengkapannya						90.000.000,00			6.Membangun dari desa dan dari bawah untuk pertumbuhan ekonomi, pemerataan ekonomi dan pemberantasan kemiskinan.	-	Peningkatan Kualitas SDM			94.500.000,00	
		Tersedianya Pakaian Dinas beserta Atribut Kelengkapan	Jumlah Paket Pakaian Dinas beserta Atribut Kelengkapan	-		-	120 Paket	90.000.000,00	Provinsi Jambi || Kota Jambi || Kecamatan Alam Barajo || Kelurahan Simpang Rimbo || 0	PENDAPATAN ASLI DAERAH (PAD)					-	94.500.000,00	Kecamatan Alam Barajo
	7.01.01.2.05.0011	Bimbingan Teknis Implementasi Peraturan Perundang-Undangan						30.000.000,00			6.Membangun dari desa dan dari bawah untuk pertumbuhan ekonomi, pemerataan ekonomi dan pemberantasan kemiskinan.	-	Good Governance			31.500.000,00	
		Terlaksananya Bimbingan Teknis Implementasi Peraturan Perundang-Undangan	Jumlah Orang yang Mengikuti Bimbingan Teknis Implementasi Peraturan Perundang-Undangan	-		-	10 Orang	30.000.000,00	Provinsi Jambi || Kota Jambi || Kecamatan Alam Barajo || Kelurahan Simpang Rimbo || 0	PENDAPATAN ASLI DAERAH (PAD)					-	31.500.000,00	Kecamatan Alam Barajo
	7.01.01.2.06	Administrasi Umum Perangkat Daerah						584.760.088,00						-		613.998.093,00	
		Tertib Pengelolaan Adminitrasi Umum						584.760.088,00						-		613.998.093,00	
			Jumlah Laporan Penyelenggaraan Rapat Koordinasi dan Konsultasi SKPD	-		-	-	250.000.000,00							-	262.500.000,00	
			Jumlah Paket Bahan Logistik Kantor yang Disediakan	-		-	-	138.222.376,00							-	145.133.495,00	
			Jumlah Paket Komponen Instalasi Listrik/Penerangan Bangunan Kantor yang Disediakan	-		-	-	48.381.532,00							-	50.800.609,00	
			Jumlah Paket Peralatan dan Perlengkapan Kantor yang Disediakan	-		-	-	148.156.180,00							-	155.563.989,00	

NO	KODE	URUSAN / BIDANG URUSAN / PROGRAM / OUTCOME / KEGIATAN / SUBKEGIATAN OUTPUT	INDIKATOR	TARGET AKHIR RENSTRA	REALISASI 2025	PRAKIRAAN 2026	CAPAIAN KINERJA DAN KERANGKA PENDANAAN							KELOMPOK SASARAN	PRAKIRAAN MAJU 2028		PERANGKAT DAERAH PENANGGUNG JAWAB
							TARGET 2027	PAGU INDIKATIF	LOKASI	SUMBER DANA	PRIORITAS				TARGET	PAGU INDIKATIF	
											NASIONAL	PROVINSI	DAERAH				
(1)	(2)	(3)	(4)	(5)	(6)	(7)	(8)	(9)	(10)	(11)	(12)	(13)	(14)	(15)	(16)	(17)	(18)
	7.01.01.2.06.0001	Penyediaan Komponen InstalasiListrik/Penerangan Bangunan Kantor						48.381.532,00			6.Membangun dari desa dan dari bawah untuk pertumbuhan ekonomi, pemerataan ekonomi dan pemberantasan kemiskinan.	-	Good Governance			50.800.609,00	
		Tersedianya Komponen Instalasi Listrik/Penerangan Bangunan Kantor	Jumlah Paket Komponen Instalasi Listrik/Penerangan Bangunan Kantor yang Disediakan	-		-	10 Paket	48.381.532,00	Provinsi Jambi || Kota Jambi || Kecamatan Alam Barajo || Kelurahan Simpang Rimbo || 0	PENDAPATAN ASLI DAERAH (PAD)					-	50.800.609,00	Kecamatan Alam Barajo
	7.01.01.2.06.0002	Penyediaan Peralatan dan Perlengkapan Kantor						148.156.180,00			6.Membangun dari desa dan dari bawah untuk pertumbuhan ekonomi, pemerataan ekonomi dan pemberantasan kemiskinan.	-	Good Governance			155.563.989,00	
		Tersedianya Peralatan dan Perlengkapan Kantor	Jumlah Paket Peralatan dan Perlengkapan Kantor yang Disediakan	-		-	5 Paket	148.156.180,00	Provinsi Jambi || Kota Jambi || Kecamatan Alam Barajo || Kelurahan Simpang Rimbo || 0	PENDAPATAN ASLI DAERAH (PAD)					-	155.563.989,00	Kecamatan Alam Barajo
	7.01.01.2.06.0004	Penyediaan Bahan Logistik Kantor						138.222.376,00			6.Membangun dari desa dan dari bawah untuk pertumbuhan ekonomi, pemerataan ekonomi dan pemberantasan kemiskinan.	-	Good Governance			145.133.495,00	
		Tersedianya Bahan Logistik Kantor	Jumlah Paket Bahan Logistik Kantor yang Disediakan	-		-	15 Paket	138.222.376,00	Provinsi Jambi || Kota Jambi || Kecamatan Alam Barajo || Kelurahan Simpang Rimbo || 0	PENDAPATAN ASLI DAERAH (PAD)					-	145.133.495,00	Kecamatan Alam Barajo

NO	KODE	URUSAN / BIDANG URUSAN / PROGRAM / OUTCOME / KEGIATAN / SUBKEGIATAN OUTPUT	INDIKATOR	TARGET AKHIR RENSTRA	REALISASI 2025	PRAKIRAAN 2026	CAPAIAN KINERJA DAN KERANGKA PENDANAAN							KELOMPOK SASARAN	PRAKIRAAN MAJU 2028		PERANGKAT DAERAH PENANGGUNG JAWAB
							TARGET 2027	PAGU INDIKATIF	LOKASI	SUMBER DANA	PRIORITAS				TARGET	PAGU INDIKATIF	
											NASIONAL	PROVINSI	DAERAH				
(1)	(2)	(3)	(4)	(5)	(6)	(7)	(8)	(9)	(10)	(11)	(12)	(13)	(14)	(15)	(16)	(17)	(18)
	7.01.01.2.06.0009	Penyelenggaraan Rapat Koordinasi dan Konsultasi SKPD						250.000.000,00			6.Membangun dari desa dan dari bawah untuk pertumbuhan ekonomi, pemerataan ekonomi dan pemberantasan kemiskinan.	-	Good Governance			262.500.000,00	
		Terlaksananya Penyelenggaraan Rapat Koordinasi dan Konsultasi SKPD	Jumlah Laporan Penyelenggaraan Rapat Koordinasi dan Konsultasi SKPD	-		-	10 Laporan	250.000.000,00	Provinsi Jambi || Kota Jambi || Kecamatan Alam Barajo || Kelurahan Simpang Rimbo || 0	PENDAPATAN ASLI DAERAH (PAD)					-	262.500.000,00	Kecamatan Alam Barajo
	7.01.01.2.07	Pengadaan Barang Milik Daerah Penunjang Urusan Pemerintah Daerah						170.000.000,00						-		178.500.000,00	
		Tertib Pengadaan Barang Milik Daerah Penunjang Urusan Pemerintah Daerah						170.000.000,00						-		178.500.000,00	
			Jumlah Paket Mebel yang Disediakan	-		-	-	80.000.000,00							-	84.000.000,00	
			Jumlah Unit Peralatan dan Mesin Lainnya yang Disediakan	-		-	-	90.000.000,00							-	94.500.000,00	
	7.01.01.2.07.0005	Pengadaan Mebel						80.000.000,00			6.Membangun dari desa dan dari bawah untuk pertumbuhan ekonomi, pemerataan ekonomi dan pemberantasan kemiskinan.	-	Good Governance			84.000.000,00	
		Tersedianya Mebel	Jumlah Paket Mebel yang Disediakan	-		-	3 Unit	80.000.000,00	Provinsi Jambi || Kota Jambi || Kecamatan Alam Barajo || Kelurahan Simpang Rimbo || 0	PENDAPATAN ASLI DAERAH (PAD)					-	84.000.000,00	Kecamatan Alam Barajo
	7.01.01.2.07.0006	Pengadaan Peralatan dan Mesin Lainnya						90.000.000,00			6.Membangun dari desa dan dari bawah untuk pertumbuhan ekonomi, pemerataan ekonomi dan pemberantasan kemiskinan.	-	Good Governance			94.500.000,00	

NO	KODE	URUSAN / BIDANG URUSAN / PROGRAM / OUTCOME / KEGIATAN / SUBKEGIATAN OUTPUT	INDIKATOR	TARGET AKHIR RENSTRA	REALISASI 2025	PRAKIRAAN 2026	CAPAIAN KINERJA DAN KERANGKA PENDANAAN							KELOMPOK SASARAN	PRAKIRAAN MAJU 2028		PERANGKAT DAERAH PENANGGUNG JAWAB
							TARGET 2027	PAGU INDIKATIF	LOKASI	SUMBER DANA	PRIORITAS				TARGET	PAGU INDIKATIF	
											NASIONAL	PROVINSI	DAERAH				
(1)	(2)	(3)	(4)	(5)	(6)	(7)	(8)	(9)	(10)	(11)	(12)	(13)	(14)	(15)	(16)	(17)	(18)
		Tersedianya Peralatan dan Mesin Lainnya	Jumlah Unit Peralatan dan Mesin Lainnya yang Disediakan	-		-	10 Unit	90.000.000,00	Provinsi Jambi || Kota Jambi || Kecamatan Alam Barajo || Kelurahan Simpang Rimbo || 0	PENDAPATAN ASLI DAERAH (PAD)					-	94.500.000,00	Kecamatan Alam Barajo
	7.01.01.2.08	Penyediaan Jasa Penunjang Urusan Pemerintahan Daerah						235.458.000,00						-		247.230.900,00	
		Tertib jasa penunjang urusan Pemerintah daerah						235.458.000,00						-		247.230.900,00	
			Jumlah Laporan Penyediaan Jasa Komunikasi, Sumber Daya Air dan Listrik yang Disediakan	-		-	-	235.458.000,00							-	247.230.900,00	
	7.01.01.2.08.0002	Penyediaan Jasa Komunikasi, Sumber Daya Air dan Listrik						235.458.000,00			6.Membangun dari desa dan dari bawah untuk pertumbuhan ekonomi, pemerataan ekonomi dan pemberantasan kemiskinan.	-	Good Governance			247.230.900,00	
		Tersedianya Jasa Komunikasi, Sumber Daya Air dan Listrik	Jumlah Laporan Penyediaan Jasa Komunikasi, Sumber Daya Air dan Listrik yang Disediakan	-		-	36 Laporan	235.458.000,00	Provinsi Jambi || Kota Jambi || Kecamatan Alam Barajo || Kelurahan Simpang Rimbo || 0	PENDAPATAN ASLI DAERAH (PAD)					-	247.230.900,00	Kecamatan Alam Barajo
	7.01.01.2.09	Pemeliharaan Barang Milik Daerah Penunjang Urusan Pemerintahan Daerah						871.741.253,00						-		915.328.316,00	
		Barang Milik Daerah dalam Kondisi baik						871.741.253,00						-		915.328.316,00	
			Jumlah Gedung Kantor dan Bangunan Lainnya yang Dipelihara/Direhabilitasi	-		-	-	465.920.500,00							-	489.216.525,00	
			Jumlah Kendaraan Dinas Operasional atau Lapangan yang Dipelihara dan dibayarkan Pajak dan Perizinannya	-		-	-	285.381.353,00							-	299.650.421,00	
			Jumlah Peralatan dan Mesin Lainnya yang Dipelihara	-		-	-	120.439.400,00							-	126.461.370,00	

NO	KODE	URUSAN / BIDANG URUSAN / PROGRAM / OUTCOME / KEGIATAN / SUBKEGIATAN OUTPUT	INDIKATOR	TARGET AKHIR RENSTRA	REALISASI 2025	PRAKIRAAN 2026	CAPAIAN KINERJA DAN KERANGKA PENDANAAN							KELOMPOK SASARAN	PRAKIRAAN MAJU 2028		PERANGKAT DAERAH PENANGGUNG JAWAB
							TARGET 2027	PAGU INDIKATIF	LOKASI	SUMBER DANA	PRIORITAS				TARGET	PAGU INDIKATIF	
											NASIONAL	PROVINSI	DAERAH				
(1)	(2)	(3)	(4)	(5)	(6)	(7)	(8)	(9)	(10)	(11)	(12)	(13)	(14)	(15)	(16)	(17)	(18)
	7.01.01.2.09.0002	Penyediaan Jasa Pemeliharaan, Biaya Pemeliharaan, Pajak dan Perizinan Kendaraan Dinas Operasional atau Lapangan						285.381.353,00			6.Membangun dari desa dan dari bawah untuk pertumbuhan ekonomi, pemerataan ekonomi dan pemberantasan kemiskinan.	-	Good Governance			299.650.421,00	
		Tersedianya Jasa Pemeliharaan, Biaya Pemeliharaan, Pajak dan Perizinan Kendaraan Dinas Operasional atau Lapangan	Jumlah Kendaraan Dinas Operasional atau Lapangan yang Dipelihara dan dibayarkan Pajak dan Perizinannya	-		-	26 Unit	285.381.353,00	Provinsi Jambi || Kota Jambi || Kecamatan Alam Barajo || Kelurahan Simpang Rimbo || 0	PENDAPATAN ASLI DAERAH (PAD)						-	299.650.421,00	Kecamatan Alam Barajo
	7.01.01.2.09.0006	Pemeliharaan Peralatan dan Mesin Lainnya						120.439.400,00			6.Membangun dari desa dan dari bawah untuk pertumbuhan ekonomi, pemerataan ekonomi dan pemberantasan kemiskinan.	-	Good Governance			126.461.370,00	
		Terlaksananya Pemeliharaan Peralatan dan Mesin Lainnya	Jumlah Peralatan dan Mesin Lainnya yang Dipelihara	-		-	50 Unit	120.439.400,00	Provinsi Jambi || Kota Jambi || Kecamatan Alam Barajo || Kelurahan Simpang Rimbo || 0	PENDAPATAN ASLI DAERAH (PAD)						-	126.461.370,00	Kecamatan Alam Barajo
	7.01.01.2.09.0009	Pemeliharaan/Rehabilitasi Gedung Kantor dan Bangunan Lainnya						465.920.500,00			6.Membangun dari desa dan dari bawah untuk pertumbuhan ekonomi, pemerataan ekonomi dan pemberantasan kemiskinan.	-	Good Governance			489.216.525,00	
		Terlaksananya Pemeliharaan/Rehabilitasi Gedung Kantor dan Bangunan Lainnya	Jumlah Gedung Kantor dan Bangunan Lainnya yang Dipelihara/Direhabilitasi	-		-	8 Unit	465.920.500,00	Provinsi Jambi || Kota Jambi || Kecamatan Alam Barajo || Kelurahan Simpang Rimbo || 0	PENDAPATAN ASLI DAERAH (PAD)						-	489.216.525,00	Kecamatan Alam Barajo
2.	**7.01.02**	**PROGRAM PENYELENGGARAAN PEMERINTAHAN DAN PELAYANAN PUBLIK**						**476.584.137,00**								**500.413.344,00**	

NO	KODE	URUSAN / BIDANG URUSAN / PROGRAM / OUTCOME / KEGIATAN / SUBKEGIATAN OUTPUT	INDIKATOR	TARGET AKHIR RENSTRA	REALISASI 2025	PRAKIRAAN 2026	CAPAIAN KINERJA DAN KERANGKA PENDANAAN							KELOMPOK SASARAN	PRAKIRAAN MAJU 2028		PERANGKAT DAERAH PENANGGUNG JAWAB
							TARGET 2027	PAGU INDIKATIF	LOKASI	SUMBER DANA	PRIORITAS				TARGET	PAGU INDIKATIF	
											NASIONAL	PROVINSI	DAERAH				
(1)	(2)	(3)	(4)	(5)	(6)	(7)	(8)	(9)	(10)	(11)	(12)	(13)	(14)	(15)	(16)	(17)	(18)
			Nilai Kepuasan Masyarakat terhadap Pelayanan Administrasi Kecamatan	-		-	100 %	476.584.137,00							-	500.413.344,00	
	7.01.02.2.01	Koordinasi Penyelenggaraan KegiatanPemerintahan di Tingkat Kecamatan						271.824.356,00						-		285.415.574,00	
		Persentase Koordinasi yang dilaksanakan						271.824.356,00						-		285.415.574,00	
			Jumlah Dokumen Peningkatan Efektifitas Kegiatan Pemerintahan di Tingkat Kecamatan	-		-	-	80.163.594,00							-	84.171.774,00	
			Jumlah Laporan Koordinasi/Sinergi Perencanaan dan Pelaksanaan Kegiatan Pemerintahan dengan Perangkat Daerah dan Instansi Vertikal Terkait	-		-	-	191.660.762,00							-	201.243.800,00	
	7.01.02.2.01.0001	Koordinasi/Sinergi Perencanaan dan Pelaksanaan Kegiatan Pemerintahan dengan Perangkat Daerah dan Instansi Vertikal Terkait						191.660.762,00			6.Membangun dari desa dan dari bawah untuk pertumbuhan ekonomi, pemerataan ekonomi dan pemberantasan kemiskinan.	-	Good Governance			201.243.800,00	
		Terlaksananya Koordinasi/Sinergi Perencanaan dan Pelaksanaan Kegiatan Pemerintahan dengan Perangkat Daerah dan Instansi Vertikal Terkait	Jumlah Laporan Koordinasi/Sinergi Perencanaan dan Pelaksanaan Kegiatan Pemerintahan dengan Perangkat Daerah dan Instansi Vertikal Terkait	-		-	5 Laporan	191.660.762,00	Provinsi Jambi || Kota Jambi || Kecamatan Alam Barajo || Kelurahan Simpang Rimbo || 0	PENDAPATAN ASLI DAERAH (PAD)					-	201.243.800,00	Kecamatan Alam Barajo
	7.01.02.2.01.0002	Peningkatan Efektifitas Kegiatan Pemerintahan di Tingkat Kecamatan						80.163.594,00			6.Membangun dari desa dan dari bawah untuk pertumbuhan ekonomi, pemerataan ekonomi dan pemberantasan kemiskinan.	-	Good Governance			84.171.774,00	
		Meningkatnya Efektifitas Kegiatan Pemerintahan di Tingkat Kecamatan	Jumlah Dokumen Peningkatan Efektifitas Kegiatan Pemerintahan di Tingkat Kecamatan	-		-	3 Dokumen	80.163.594,00	Provinsi Jambi || Kota Jambi || Kecamatan Alam Barajo || Kelurahan Simpang Rimbo || 0	PENDAPATAN ASLI DAERAH (PAD)					-	84.171.774,00	Kecamatan Alam Barajo
	7.01.02.2.02	Penyelenggaraan Urusan Pemerintahan yang Tidak Dilaksanakan oleh Unit Kerja Perangkat Daerah yang Ada di Kecamatan						110.811.705,00						-		116.352.290,00	

NO	KODE	URUSAN / BIDANG URUSAN / PROGRAM / OUTCOME / KEGIATAN / SUBKEGIATAN OUTPUT	INDIKATOR	TARGET AKHIR RENSTRA	REALISASI 2025	PRAKIRAAN 2026	CAPAIAN KINERJA DAN KERANGKA PENDANAAN							KELOMPOK SASARAN	PRAKIRAAN MAJU 2028		PERANGKAT DAERAH PENANGGUNG JAWAB
							TARGET 2027	PAGU INDIKATIF	LOKASI	SUMBER DANA	PRIORITAS				TARGET	PAGU INDIKATIF	
											NASIONAL	PROVINSI	DAERAH				
(1)	(2)	(3)	(4)	(5)	(6)	(7)	(8)	(9)	(10)	(11)	(12)	(13)	(14)	(15)	(16)	(17)	(18)
		Indeks Kepuasan Masyarakat terhadap Pelayanan Adminstrasi Kecamatan						110.811.705,00						-		116.352.290,00	
			Jumlah Dokumen Perencanaan Kegiatan Pelayanan kepada Masyarakat di Kecamatan	-		-	-	74.592.326,00							-	78.321.942,00	
			Jumlah Laporan Fasilitasi Percepatan Pencapaian Standar Pelayanan Minimal di Wilayah Kecamatan	-		-	-	36.219.379,00							-	38.030.348,00	
	7.01.02.2.02.0001	Perencanaan Kegiatan Pelayanan kepada Masyarakat di Kecamatan						74.592.326,00			6.Membangun dari desa dan dari bawah untuk pertumbuhan ekonomi, pemerataan ekonomi dan pemberantasan kemiskinan.	-	Good Governance			78.321.942,00	
		Tersusunnya Dokumen Perencanaan Kegiatan Pelayanan kepada Masyarakat di Kecamatan	Jumlah Dokumen Perencanaan Kegiatan Pelayanan kepada Masyarakat di Kecamatan	-		-	5 Dokumen	74.592.326,00	Provinsi Jambi || Kota Jambi || Kecamatan Alam Barajo || Kelurahan Simpang Rimbo || 0	PENDAPATAN ASLI DAERAH (PAD)					-	78.321.942,00	Kecamatan Alam Barajo
	7.01.02.2.02.0002	Fasilitasi Percepatan Pencapaian Standar Pelayanan Minimal di Wilayah Kecamatan						36.219.379,00			6.Membangun dari desa dan dari bawah untuk pertumbuhan ekonomi, pemerataan ekonomi dan pemberantasan kemiskinan.	-	Good Governance			38.030.348,00	
		Terlaksananya Fasilitasi Percepatan Pencapaian Standar Pelayanan Minimal di Wilayah Kecamatan	Jumlah Laporan Fasilitasi Percepatan Pencapaian Standar Pelayanan Minimal di Wilayah Kecamatan	-		-	1 Laporan	36.219.379,00	Provinsi Jambi || Kota Jambi || Kecamatan Alam Barajo || Kelurahan Simpang Rimbo || 0	PENDAPATAN ASLI DAERAH (PAD)					-	38.030.348,00	Kecamatan Alam Barajo
	7.01.02.2.04	Pelaksanaan Urusan Pemerintahan yang Dilimpahkan kepada Camat						93.948.076,00						-		98.645.480,00	
		Persentase Pelayanan yang terakomodir						93.948.076,00						-		98.645.480,00	
			Jumlah Dokumen Non Perizinan Usaha yang Dilaksanakan	-		-	-	52.426.423,00							-	55.047.744,00	
			Jumlah Laporan Pelaksanaan Nonperizinan pada Urusan Pemerintahan	-		-	-	41.521.653,00							-	43.597.736,00	

NO	KODE	URUSAN / BIDANG URUSAN / PROGRAM / OUTCOME / KEGIATAN / SUBKEGIATAN OUTPUT	INDIKATOR	TARGET AKHIR RENSTRA	REALISASI 2025	PRAKIRAAN 2026	CAPAIAN KINERJA DAN KERANGKA PENDANAAN							KELOMPOK SASARAN	PRAKIRAAN MAJU 2028		PERANGKAT DAERAH PENANGGUNG JAWAB
							TARGET 2027	PAGU INDIKATIF	LOKASI	SUMBER DANA	PRIORITAS				TARGET	PAGU INDIKATIF	
											NASIONAL	PROVINSI	DAERAH				
(1)	(2)	(3)	(4)	(5)	(6)	(7)	(8)	(9)	(10)	(11)	(12)	(13)	(14)	(15)	(16)	(17)	(18)
	7.01.02.2.04.0001	Pelaksanaan Urusan Pemerintahan yang Terkait dengan Pelayanan Perizinan Non Usaha						52.426.423,00			6.Membangun dari desa dan dari bawah untuk pertumbuhan ekonomi, pemerataan ekonomi dan pemberantasan kemiskinan.	-	Good Governance			55.047.744,00	
		Terlaksananya Urusan Pemerintahan yang Terkait dengan Pelayanan Perizinan Non Usaha	Jumlah Dokumen Non Perizinan Usaha yang Dilaksanakan	-		-	1 Dokumen	52.426.423,00	Provinsi Jambi || Kota Jambi || Kecamatan Alam Barajo || Kelurahan Simpang Rimbo || 0	PENDAPATAN ASLI DAERAH (PAD)					-	55.047.744,00	Kecamatan Alam Barajo
	7.01.02.2.04.0002	Pelaksanaan Urusan Pemerintahan yang terkait dengan Nonperizinan						41.521.653,00			6.Membangun dari desa dan dari bawah untuk pertumbuhan ekonomi, pemerataan ekonomi dan pemberantasan kemiskinan.	-	Good Governance			43.597.736,00	
		Terlaksananya Urusan Pemerintahan yang Terkait dengan Nonperizinan	Jumlah Laporan Pelaksanaan Nonperizinan pada Urusan Pemerintahan	-		-	8 Laporan	41.521.653,00	Provinsi Jambi || Kota Jambi || Kecamatan Alam Barajo || Kelurahan Simpang Rimbo || 0	PENDAPATAN ASLI DAERAH (PAD)					-	43.597.736,00	Kecamatan Alam Barajo
3.	**7.01.04**	**PROGRAM KOORDINASI KETENTRAMAN DAN KETERTIBAN UMUM**						**157.507.921,00**								**165.383.317,00**	
			Persentase Permasalahan Trantibum yang Tindak Lanjuti	-		-	100 %	83.107.921,00							-	87.263.317,00	
			Persentase Permasalahan Trantibun yang Ditindak Lanjuti	-		-	100 %	74.400.000,00							-	78.120.000,00	
	7.01.04.2.01	Koordinasi Upaya Penyelenggaraan Ketenteraman dan Ketertiban Umum						74.400.000,00						-		78.120.000,00	
		Persentase Peningkatan Sistem Keamanan Lingkungan						74.400.000,00						-		78.120.000,00	
			Jumlah Laporan Hasil Sinergitas dengan Kepolisian Negara Republik Indonesia, Tentara Nasional Indonesia dan Instansi Vertikal di Wilayah Kecamatan	-		-	-	74.400.000,00							-	78.120.000,00	

NO	KODE	URUSAN / BIDANG URUSAN / PROGRAM / OUTCOME / KEGIATAN / SUBKEGIATAN OUTPUT	INDIKATOR	TARGET AKHIR RENSTRA	REALISASI 2025	PRAKIRAAN 2026	CAPAIAN KINERJA DAN KERANGKA PENDANAAN							KELOMPOK SASARAN	PRAKIRAAN MAJU 2028		PERANGKAT DAERAH PENANGGUNG JAWAB
							TARGET 2027	PAGU INDIKATIF	LOKASI	SUMBER DANA	PRIORITAS				TARGET	PAGU INDIKATIF	
											NASIONAL	PROVINSI	DAERAH				
(1)	(2)	(3)	(4)	(5)	(6)	(7)	(8)	(9)	(10)	(11)	(12)	(13)	(14)	(15)	(16)	(17)	(18)
	7.01.04.2.01.0001	Sinergitas dengan Kepolisian Negara Republik Indonesia, Tentara Nasional Indonesia dan Instansi Vertikal di Wilayah Kecamatan						74.400.000,00			6.Membangun dari desa dan dari bawah untuk pertumbuhan ekonomi, pemerataan ekonomi dan pemberantasan kemiskinan.	-	Ketentraman dan Ketertiban Umum			78.120.000,00	
		Terlaksananya Sinergitas dengan Kepolisian Negara Republik Indonesia, Tentara Nasional Indonesia dan Instansi Vertikal di Wilayah Kecamatan	Jumlah Laporan Hasil Sinergitas dengan Kepolisian Negara Republik Indonesia, Tentara Nasional Indonesia dan Instansi Vertikal di Wilayah Kecamatan	-		-	4 Laporan	74.400.000,00	Provinsi Jambi || Kota Jambi || Kecamatan Alam Barajo || Kelurahan Simpang Rimbo || 0	PENDAPATAN ASLI DAERAH (PAD)					-	78.120.000,00	Kecamatan Alam Barajo
	7.01.04.2.02	Koordinasi Penerapan dan Penegakan Peraturan Daerah dan Peraturan Kepala Daerah						83.107.921,00						-		87.263.317,00	
		Persentase Peningkatan Lingkungan yang Aman dan Kondusif						83.107.921,00						-		87.263.317,00	
			Jumlah Laporan Koordinasi/Sinergi dengan Perangkat Daerah yang Tugas dan Fungsinya di Bidang Penegakan Peraturan Perundang-Undangan dan/atau Kepolisian Negara Republik Indonesia	-		-	-	83.107.921,00							-	87.263.317,00	
	7.01.04.2.02.0001	Koordinasi/Sinergi dengan Perangkat Daerah yang Tugas dan Fungsinya di Bidang Penegakan Peraturan Perundang-Undangan dan/atau Kepolisian Negara Republik Indonesia						83.107.921,00			6.Membangun dari desa dan dari bawah untuk pertumbuhan ekonomi, pemerataan ekonomi dan pemberantasan kemiskinan.	-	Ketentraman dan Ketertiban Umum			87.263.317,00	
		Terlaksananya Koordinasi/Sinergi dengan Perangkat Daerah yang Tugas dan Fungsinya di Bidang Penegakan Peraturan Perundang-Undangan dan/atau Kepolisian Negara Republik Indonesia	Jumlah Laporan Koordinasi/Sinergi dengan Perangkat Daerah yang Tugas dan Fungsinya di Bidang Penegakan Peraturan Perundang-Undangan dan/atau Kepolisian Negara Republik Indonesia	-		-	2 Laporan	83.107.921,00	Provinsi Jambi || Kota Jambi || Kecamatan Alam Barajo || Kelurahan Simpang Rimbo || 0	PENDAPATAN ASLI DAERAH (PAD)					-	87.263.317,00	Kecamatan Alam Barajo
4.	**7.01.05**	**PROGRAM PENYELENGGARAAN URUSAN PEMERINTAHAN UMUM**						**1.793.104.133,00**								**1.882.759.340,00**	
			Persentase Fasilitasi Penyelenggaran Urusan Pemerintahan Umum Sesuai dengan Penugasan Kepala Daerah	-		-	100 %	1.793.104.133,00							-	1.882.759.340,00	

NO	KODE	URUSAN / BIDANG URUSAN / PROGRAM / OUTCOME / KEGIATAN / SUBKEGIATAN OUTPUT	INDIKATOR	TARGET AKHIR RENSTRA	REALISASI 2025	PRAKIRAAN 2026	CAPAIAN KINERJA DAN KERANGKA PENDANAAN							KELOMPOK SASARAN	PRAKIRAAN MAJU 2028		PERANGKAT DAERAH PENANGGUNG JAWAB
							TARGET 2027	PAGU INDIKATIF	LOKASI	SUMBER DANA	PRIORITAS				TARGET	PAGU INDIKATIF	
											NASIONAL	PROVINSI	DAERAH				
(1)	(2)	(3)	(4)	(5)	(6)	(7)	(8)	(9)	(10)	(11)	(12)	(13)	(14)	(15)	(16)	(17)	(18)
	7.01.05.2.01	Penyelenggaraan Urusan Pemerintahan Umum Sesuai Penugasan Kepala Daerah						1.793.104.133,00						-		1.882.759.340,00	
		Terwujudnya pelaksanaan penugasan kepala daerah						1.793.104.133,00						-		1.882.759.340,00	
			Jumlah Dokumen Semua Urusan Pemerintahan yang Bukan Merupakan Kewenangan Daerah dan Tidak Dilaksanakan oleh Instansi Vertikal	-		-	-	1.793.104.133,00							-	1.882.759.340,00	
	7.01.05.2.01.0007	Pelaksanaan Semua Urusan Pemerintahan yang Bukan Merupakan Kewenangan Daerah dan Tidak Dilaksanakan oleh Instansi Vertikal						1.793.104.133,00			6.Membangun dari desa dan dari bawah untuk pertumbuhan ekonomi, pemerataan ekonomi dan pemberantasan kemiskinan.	-	Good Governance			1.882.759.340,00	
		Terlaksananya Semua Urusan Pemerintahan yang Bukan Merupakan Kewenangan Daerah dan Tidak Dilaksanakan oleh Instansi Vertikal	Jumlah Dokumen Semua Urusan Pemerintahan yang Bukan Merupakan Kewenangan Daerah dan Tidak Dilaksanakan oleh Instansi Vertikal	-		-	6 Dokumen	1.793.104.133,00	Provinsi Jambi || Kota Jambi || Kecamatan Alam Barajo || Kelurahan Simpang Rimbo || 0	PENDAPATAN ASLI DAERAH (PAD)					-	1.882.759.340,00	Kecamatan Alam Barajo
	X							**679.691.561,00**								**687.181.819,00**	
	X.XX	**URUSAN PEMERINTAHAN BIDANG XX**						**679.691.561,00**								**687.181.819,00**	
5.	**X.XX.01**	**PROGRAM PENUNJANG URUSAN PEMERINTAHAN DAERAH KABUPATEN/KOTA**						**679.691.561,00**								**687.181.819,00**	
			1.Indeks Reformasi Birokrasi	-		-	74 Indeks	679.691.561,00							-	687.181.819,00	
			Predikat Akuntabilitas Kinerja Perangkat Daerah	-		-	74 Indeks	679.691.561,00							-	687.181.819,00	
	X.XX.01.2.02	Administrasi Keuangan Perangkat Daerah						529.886.400,00						-		529.886.400,00	
		Tertib Administrasi Keuangan Perangkat Daerah						529.886.400,00						-		529.886.400,00	
			Jumlah Dokumen Penatausahaan dan Pengujian/Verifikasi Keuangan SKPD	-		-	-	529.886.400,00							-	529.886.400,00	
	X.XX.01.2.02.0003	Pelaksanaan Penatausahaan danPengujian/Verifikasi Keuangan SKPD						529.886.400,00			6.Membangun dari desa dan dari bawah untuk pertumbuhan ekonomi, pemerataan ekonomi dan pemberantasan kemiskinan.	-	Good Governance			529.886.400,00	

NO	KODE	URUSAN / BIDANG URUSAN / PROGRAM / OUTCOME / KEGIATAN / SUBKEGIATAN OUTPUT	INDIKATOR	TARGET AKHIR RENSTRA	REALISASI 2025	PRAKIRAAN 2026	CAPAIAN KINERJA DAN KERANGKA PENDANAAN							KELOMPOK SASARAN	PRAKIRAAN MAJU 2028		PERANGKAT DAERAH PENANGGUNG JAWAB
							TARGET 2027	PAGU INDIKATIF	LOKASI	SUMBER DANA	PRIORITAS				TARGET	PAGU INDIKATIF	
											NASIONAL	PROVINSI	DAERAH				
(1)	(2)	(3)	(4)	(5)	(6)	(7)	(8)	(9)	(10)	(11)	(12)	(13)	(14)	(15)	(16)	(17)	(18)
		Terlaksananya Penatausahaan dan Pengujian/Verifikasi Keuangan SKPD	Jumlah Dokumen Penatausahaan dan Pengujian/Verifikasi Keuangan SKPD	-		-	12 Dokumen	529.886.400,00	Provinsi Jambi || Kota Jambi || Kecamatan Alam Barajo || Kelurahan Simpang Rimbo || 0	PENDAPATAN ASLI DAERAH (PAD)					-	529.886.400,00	Kecamatan Alam Barajo
	X.XX.01.2.06	Administrasi Umum Perangkat Daerah						149.805.161,00						-		157.295.419,00	
		Tertib Pengelolaan Adminitrasi Umum						149.805.161,00						-		157.295.419,00	
			Jumlah Laporan Fasilitasi Kunjungan Tamu	-		-	-	80.306.500,00							-	84.321.825,00	
			Jumlah Paket Barang Cetakan dan Penggandaan yang Disediakan	-		-	-	69.498.661,00							-	72.973.594,00	
	X.XX.01.2.06.0005	Penyediaan Barang Cetakan dan Penggandaan						69.498.661,00			6.Membangun dari desa dan dari bawah untuk pertumbuhan ekonomi, pemerataan ekonomi dan pemberantasan kemiskinan.	-	Good Governance			72.973.594,00	
		Tersedianya Barang Cetakan dan Penggandaan	Jumlah Paket Barang Cetakan dan Penggandaan yang Disediakan	-		-	7 Paket	69.498.661,00	Provinsi Jambi || Kota Jambi || Kecamatan Alam Barajo || Kelurahan Simpang Rimbo || 0	PENDAPATAN ASLI DAERAH (PAD)					-	72.973.594,00	Kecamatan Alam Barajo
	X.XX.01.2.06.0008	Fasilitasi Kunjungan Tamu						80.306.500,00			6.Membangun dari desa dan dari bawah untuk pertumbuhan ekonomi, pemerataan ekonomi dan pemberantasan kemiskinan.	-	Good Governance			84.321.825,00	
		Terlaksananya Fasilitasi Kunjungan Tamu	Jumlah Laporan Fasilitasi Kunjungan Tamu	-		-	12 Laporan	80.306.500,00	Provinsi Jambi || Kota Jambi || Kecamatan Alam Barajo || Kelurahan Simpang Rimbo || 0	PENDAPATAN ASLI DAERAH (PAD)					-	84.321.825,00	Kecamatan Alam Barajo
		Kelurahan Kenali Besar						**4.089.685.360,00**								**4.294.169.628,00**	
	7	**UNSUR KEWILAYAHAN**						**4.089.685.360,00**								**4.294.169.628,00**	
	7.01	**KECAMATAN**						**4.089.685.360,00**								**4.294.169.628,00**	

NO	KODE	URUSAN / BIDANG URUSAN / PROGRAM / OUTCOME / KEGIATAN / SUBKEGIATAN OUTPUT	INDIKATOR	TARGET AKHIR RENSTRA	REALISASI 2025	PRAKIRAAN 2026	CAPAIAN KINERJA DAN KERANGKA PENDANAAN							KELOMPOK SASARAN	PRAKIRAAN MAJU 2028		PERANGKAT DAERAH PENANGGUNG JAWAB
							TARGET 2027	PAGU INDIKATIF	LOKASI	SUMBER DANA	PRIORITAS				TARGET	PAGU INDIKATIF	
											NASIONAL	PROVINSI	DAERAH				
(1)	(2)	(3)	(4)	(5)	(6)	(7)	(8)	(9)	(10)	(11)	(12)	(13)	(14)	(15)	(16)	(17)	(18)
6.	**7.01.03**	**PROGRAM PEMBERDAYAAN MASYARAKAT DESA DAN KELURAHAN**						**19.111.678.025,00**								**20.067.261.926,00**	
			-	-		-	-	4.089.685.360,00							-	4.294.169.628,00	
	7.01.03.2.02	Kegiatan Pemberdayaan Kelurahan						19.111.678.025,00						-		20.067.261.926,00	
		Peningkatan Pemberdayaan Masyarakat di Kelurahan						19.111.678.025,00						-		20.067.261.926,00	
			Jumlah Lembaga Kemasyarakatan yang Berpartisipasi dalam Forum Musyawarah Perencanaan Pembangunan di Kelurahan	-		-	-	21.109.225,00							-	22.164.686,00	
			Jumlah Pokmas dan Ormas yang Melaksanakan Pemberdayaan Masyarakat di Kelurahan	-		-	-	19.090.568.800,00							-	20.045.097.240,00	
	7.01.03.2.02.0001	Peningkatan Partisipasi Masyarakat dalam Forum Musyawarah Perencanaan Pembangunan di Kelurahan						3.150.560,00			6.Membangun dari desa dan dari bawah untuk pertumbuhan ekonomi, pemerataan ekonomi dan pemberantasan kemiskinan.	-	Good Governance			3.308.088,00	
		Meningkatnya Partisipasi Masyarakat dalam Forum Musyawarah Perencanaan Pembangunan di Kelurahan	Jumlah Lembaga Kemasyarakatan yang Berpartisipasi dalam Forum Musyawarah Perencanaan Pembangunan di Kelurahan	-		-	7 Lembaga Kemasyarakatan	3.150.560,00	Provinsi Jambi || Kota Jambi || Kecamatan Alam Barajo || Kelurahan Simpang Rimbo || 0	PENDAPATAN ASLI DAERAH (PAD)					-	3.308.088,00	Kelurahan Kenali Besar
	7.01.03.2.02.0003	Pemberdayaan Masyarakat di Kelurahan						4.086.534.800,00			6.Membangun dari desa dan dari bawah untuk pertumbuhan ekonomi, pemerataan ekonomi dan pemberantasan kemiskinan.	-	Good Governance			4.290.861.540,00	
		Terlaksananya Pemberdayaan Masyarakat di Kelurahan	Jumlah Pokmas dan Ormas yang Melaksanakan Pemberdayaan Masyarakat di Kelurahan	-		-	6 Pokmas / Ormas	4.086.534.800,00	Provinsi Jambi || Kota Jambi || Kecamatan Alam Barajo || Kelurahan Simpang Rimbo || 0	PENDAPATAN ASLI DAERAH (PAD)					-	4.290.861.540,00	Kelurahan Kenali Besar
		Kelurahan Rawasari						**3.007.672.165,00**								**3.158.055.773,00**	
	7	**UNSUR KEWILAYAHAN**						**3.007.672.165,00**								**3.158.055.773,00**	
	7.01	**KECAMATAN**						**3.007.672.165,00**								**3.158.055.773,00**	

NO	KODE	URUSAN / BIDANG URUSAN / PROGRAM / OUTCOME / KEGIATAN / SUBKEGIATAN OUTPUT	INDIKATOR	TARGET AKHIR RENSTRA	REALISASI 2025	PRAKIRAAN 2026	CAPAIAN KINERJA DAN KERANGKA PENDANAAN							KELOMPOK SASARAN	PRAKIRAAN MAJU 2028		PERANGKAT DAERAH PENANGGUNG JAWAB
							TARGET 2027	PAGU INDIKATIF	LOKASI	SUMBER DANA	PRIORITAS				TARGET	PAGU INDIKATIF	
											NASIONAL	PROVINSI	DAERAH				
(1)	(2)	(3)	(4)	(5)	(6)	(7)	(8)	(9)	(10)	(11)	(12)	(13)	(14)	(15)	(16)	(17)	(18)
7.	**7.01.03**	**PROGRAM PEMBERDAYAAN MASYARAKAT DESA DAN KELURAHAN**						**19.111.678.025,00**								**20.067.261.926,00**	
			-	-		-	-	3.007.672.165,00							-	3.158.055.773,00	
	7.01.03.2.02	Kegiatan Pemberdayaan Kelurahan						19.111.678.025,00						-		20.067.261.926,00	
		Peningkatan Pemberdayaan Masyarakat di Kelurahan						19.111.678.025,00						-		20.067.261.926,00	
			Jumlah Lembaga Kemasyarakatan yang Berpartisipasi dalam Forum Musyawarah Perencanaan Pembangunan di Kelurahan	-		-	-	21.109.225,00							-	22.164.686,00	
			Jumlah Pokmas dan Ormas yang Melaksanakan Pemberdayaan Masyarakat di Kelurahan	-		-	-	19.090.568.800,00							-	20.045.097.240,00	
	7.01.03.2.02.0001	Peningkatan Partisipasi Masyarakat dalam Forum Musyawarah Perencanaan Pembangunan di Kelurahan						3.215.865,00			6.Membangun dari desa dan dari bawah untuk pertumbuhan ekonomi, pemerataan ekonomi dan pemberantasan kemiskinan.	-	Good Governance			3.376.658,00	
		Meningkatnya Partisipasi Masyarakat dalam Forum Musyawarah Perencanaan Pembangunan di Kelurahan	Jumlah Lembaga Kemasyarakatan yang Berpartisipasi dalam Forum Musyawarah Perencanaan Pembangunan di Kelurahan	-		-	7 Lembaga Kemasyarakatan	3.215.865,00	Provinsi Jambi || Kota Jambi || Kecamatan Alam Barajo || Kelurahan Simpang Rimbo || 0	PENDAPATAN ASLI DAERAH (PAD)					-	3.376.658,00	Kelurahan Rawasari
	7.01.03.2.02.0003	Pemberdayaan Masyarakat di Kelurahan						3.004.456.300,00			6.Membangun dari desa dan dari bawah untuk pertumbuhan ekonomi, pemerataan ekonomi dan pemberantasan kemiskinan.	-	Good Governance			3.154.679.115,00	
		Terlaksananya Pemberdayaan Masyarakat di Kelurahan	Jumlah Pokmas dan Ormas yang Melaksanakan Pemberdayaan Masyarakat di Kelurahan	-		-	6 Pokmas / Ormas	3.004.456.300,00	Provinsi Jambi || Kota Jambi || Kecamatan Alam Barajo || Kelurahan Simpang Rimbo || 0	PENDAPATAN ASLI DAERAH (PAD)					-	3.154.679.115,00	Kelurahan Rawasari
		Kelurahan Beliung						**1.567.949.660,00**								**1.646.347.143,00**	
	7	**UNSUR KEWILAYAHAN**						**1.567.949.660,00**								**1.646.347.143,00**	
	7.01	**KECAMATAN**						**1.567.949.660,00**								**1.646.347.143,00**	

NO	KODE	URUSAN / BIDANG URUSAN / PROGRAM / OUTCOME / KEGIATAN / SUBKEGIATAN OUTPUT	INDIKATOR	TARGET AKHIR RENSTRA	REALISASI 2025	PRAKIRAAN 2026	CAPAIAN KINERJA DAN KERANGKA PENDANAAN							KELOMPOK SASARAN	PRAKIRAAN MAJU 2028		PERANGKAT DAERAH PENANGGUNG JAWAB
							TARGET 2027	PAGU INDIKATIF	LOKASI	SUMBER DANA	PRIORITAS				TARGET	PAGU INDIKATIF	
											NASIONAL	PROVINSI	DAERAH				
(1)	(2)	(3)	(4)	(5)	(6)	(7)	(8)	(9)	(10)	(11)	(12)	(13)	(14)	(15)	(16)	(17)	(18)
8.	**7.01.03**	**PROGRAM PEMBERDAYAAN MASYARAKAT DESA DAN KELURAHAN**						**19.111.678.025,00**								**20.067.261.926,00**	
			-	-		-	-	1.567.949.660,00							-	1.646.347.143,00	
	7.01.03.2.02	Kegiatan Pemberdayaan Kelurahan						19.111.678.025,00						-		20.067.261.926,00	
		Peningkatan Pemberdayaan Masyarakat di Kelurahan						19.111.678.025,00						-		20.067.261.926,00	
			Jumlah Lembaga Kemasyarakatan yang Berpartisipasi dalam Forum Musyawarah Perencanaan Pembangunan di Kelurahan	-		-	-	21.109.225,00							-	22.164.686,00	
			Jumlah Pokmas dan Ormas yang Melaksanakan Pemberdayaan Masyarakat di Kelurahan	-		-	-	19.090.568.800,00							-	20.045.097.240,00	
	7.01.03.2.02.0001	Peningkatan Partisipasi Masyarakat dalam Forum Musyawarah Perencanaan Pembangunan di Kelurahan						2.895.560,00			6.Membangun dari desa dan dari bawah untuk pertumbuhan ekonomi, pemerataan ekonomi dan pemberantasan kemiskinan.	-	Good Governance			3.040.338,00	
		Meningkatnya Partisipasi Masyarakat dalam Forum Musyawarah Perencanaan Pembangunan di Kelurahan	Jumlah Lembaga Kemasyarakatan yang Berpartisipasi dalam Forum Musyawarah Perencanaan Pembangunan di Kelurahan	-		-	7 Lembaga Kemasyarakatan	2.895.560,00	Provinsi Jambi || Kota Jambi || Kecamatan Alam Barajo || Kelurahan Simpang Rimbo || 0	PENDAPATAN ASLI DAERAH (PAD)					-	3.040.338,00	Kelurahan Beliung
	7.01.03.2.02.0003	Pemberdayaan Masyarakat di Kelurahan						1.565.054.100,00			6.Membangun dari desa dan dari bawah untuk pertumbuhan ekonomi, pemerataan ekonomi dan pemberantasan kemiskinan.	-	Good Governance			1.643.306.805,00	
		Terlaksananya Pemberdayaan Masyarakat di Kelurahan	Jumlah Pokmas dan Ormas yang Melaksanakan Pemberdayaan Masyarakat di Kelurahan	-		-	6 Pokmas / Ormas	1.565.054.100,00	Provinsi Jambi || Kota Jambi || Kecamatan Alam Barajo || Kelurahan Simpang Rimbo || 0	PENDAPATAN ASLI DAERAH (PAD)					-	1.643.306.805,00	Kelurahan Beliung
		Kelurahan Mayang Mangurai						**4.271.806.960,00**								**4.485.397.308,00**	
	7	**UNSUR KEWILAYAHAN**						**4.271.806.960,00**								**4.485.397.308,00**	
	7.01	**KECAMATAN**						**4.271.806.960,00**								**4.485.397.308,00**	

NO	KODE	URUSAN / BIDANG URUSAN / PROGRAM / OUTCOME / KEGIATAN / SUBKEGIATAN OUTPUT	INDIKATOR	TARGET AKHIR RENSTRA	REALISASI 2025	PRAKIRAAN 2026	CAPAIAN KINERJA DAN KERANGKA PENDANAAN							KELOMPOK SASARAN	PRAKIRAAN MAJU 2028		PERANGKAT DAERAH PENANGGUNG JAWAB
							TARGET 2027	PAGU INDIKATIF	LOKASI	SUMBER DANA	PRIORITAS				TARGET	PAGU INDIKATIF	
											NASIONAL	PROVINSI	DAERAH				
(1)	(2)	(3)	(4)	(5)	(6)	(7)	(8)	(9)	(10)	(11)	(12)	(13)	(14)	(15)	(16)	(17)	(18)
9.	**7.01.03**	**PROGRAM PEMBERDAYAAN MASYARAKAT DESA DAN KELURAHAN**						**19.111.678.025,00**								**20.067.261.926,00**	
			-	-		-	-	4.271.806.960,00							-	4.485.397.308,00	
	7.01.03.2.02	Kegiatan Pemberdayaan Kelurahan						19.111.678.025,00						-		20.067.261.926,00	
		Peningkatan Pemberdayaan Masyarakat di Kelurahan						19.111.678.025,00						-		20.067.261.926,00	
			Jumlah Lembaga Kemasyarakatan yang Berpartisipasi dalam Forum Musyawarah Perencanaan Pembangunan di Kelurahan	-		-	-	21.109.225,00							-	22.164.686,00	
			Jumlah Pokmas dan Ormas yang Melaksanakan Pemberdayaan Masyarakat di Kelurahan	-		-	-	19.090.568.800,00							-	20.045.097.240,00	
	7.01.03.2.02.0001	Peningkatan Partisipasi Masyarakat dalam Forum Musyawarah Perencanaan Pembangunan di Kelurahan						3.425.560,00			6.Membangun dari desa dan dari bawah untuk pertumbuhan ekonomi, pemerataan ekonomi dan pemberantasan kemiskinan.	-	Good Governance			3.596.838,00	
		Meningkatnya Partisipasi Masyarakat dalam Forum Musyawarah Perencanaan Pembangunan di Kelurahan	Jumlah Lembaga Kemasyarakatan yang Berpartisipasi dalam Forum Musyawarah Perencanaan Pembangunan di Kelurahan	-		-	7 Lembaga Kemasyarakatan	3.425.560,00	Provinsi Jambi || Kota Jambi || Kecamatan Alam Barajo || Kelurahan Simpang Rimbo || 0	PENDAPATAN ASLI DAERAH (PAD)					-	3.596.838,00	Kelurahan Mayang Mangurai
	7.01.03.2.02.0003	Pemberdayaan Masyarakat di Kelurahan						4.268.381.400,00			6.Membangun dari desa dan dari bawah untuk pertumbuhan ekonomi, pemerataan ekonomi dan pemberantasan kemiskinan.	-	Good Governance			4.481.800.470,00	
		Terlaksananya Pemberdayaan Masyarakat di Kelurahan	Jumlah Pokmas dan Ormas yang Melaksanakan Pemberdayaan Masyarakat di Kelurahan	-		-	6 Pokmas / Ormas	4.268.381.400,00	Provinsi Jambi || Kota Jambi || Kecamatan Alam Barajo || Kelurahan Simpang Rimbo || 0	PENDAPATAN ASLI DAERAH (PAD)					-	4.481.800.470,00	Kelurahan Mayang Mangurai
		Kelurahan Bagan Pete						**1.138.664.260,00**								**1.195.597.473,00**	
	7	**UNSUR KEWILAYAHAN**						**1.138.664.260,00**								**1.195.597.473,00**	
	7.01	**KECAMATAN**						**1.138.664.260,00**								**1.195.597.473,00**	

NO	KODE	URUSAN / BIDANG URUSAN / PROGRAM / OUTCOME / KEGIATAN / SUBKEGIATAN OUTPUT	INDIKATOR	TARGET AKHIR RENSTRA	REALISASI 2025	PRAKIRAAN 2026	CAPAIAN KINERJA DAN KERANGKA PENDANAAN							KELOMPOK SASARAN	PRAKIRAAN MAJU 2028		PERANGKAT DAERAH PENANGGUNG JAWAB
							TARGET 2027	PAGU INDIKATIF	LOKASI	SUMBER DANA	PRIORITAS				TARGET	PAGU INDIKATIF	
											NASIONAL	PROVINSI	DAERAH				
(1)	(2)	(3)	(4)	(5)	(6)	(7)	(8)	(9)	(10)	(11)	(12)	(13)	(14)	(15)	(16)	(17)	(18)
10.	**7.01.03**	**PROGRAM PEMBERDAYAAN MASYARAKAT DESA DAN KELURAHAN**						**19.111.678.025,00**								**20.067.261.926,00**	
			-	-		-	-	1.138.664.260,00							-	1.195.597.473,00	
	7.01.03.2.02	Kegiatan Pemberdayaan Kelurahan						19.111.678.025,00						-		20.067.261.926,00	
		Peningkatan Pemberdayaan Masyarakat di Kelurahan						19.111.678.025,00						-		20.067.261.926,00	
			Jumlah Lembaga Kemasyarakatan yang Berpartisipasi dalam Forum Musyawarah Perencanaan Pembangunan di Kelurahan	-		-	-	21.109.225,00							-	22.164.686,00	
			Jumlah Pokmas dan Ormas yang Melaksanakan Pemberdayaan Masyarakat di Kelurahan	-		-	-	19.090.568.800,00							-	20.045.097.240,00	
	7.01.03.2.02.0001	Peningkatan Partisipasi Masyarakat dalam Forum Musyawarah Perencanaan Pembangunan di Kelurahan						2.635.560,00			6.Membangun dari desa dan dari bawah untuk pertumbuhan ekonomi, pemerataan ekonomi dan pemberantasan kemiskinan.	-	Good Governance			2.767.338,00	
		Meningkatnya Partisipasi Masyarakat dalam Forum Musyawarah Perencanaan Pembangunan di Kelurahan	Jumlah Lembaga Kemasyarakatan yang Berpartisipasi dalam Forum Musyawarah Perencanaan Pembangunan di Kelurahan	-		-	7 Lembaga Kemasyarakatan	2.635.560,00	Provinsi Jambi || Kota Jambi || Kecamatan Alam Barajo || Kelurahan Simpang Rimbo || 0	PENDAPATAN ASLI DAERAH (PAD)					-	2.767.338,00	Kelurahan Bagan Pete
	7.01.03.2.02.0003	Pemberdayaan Masyarakat di Kelurahan						1.136.028.700,00			6.Membangun dari desa dan dari bawah untuk pertumbuhan ekonomi, pemerataan ekonomi dan pemberantasan kemiskinan.	-	Good Governance			1.192.830.135,00	
		Terlaksananya Pemberdayaan Masyarakat di Kelurahan	Jumlah Pokmas dan Ormas yang Melaksanakan Pemberdayaan Masyarakat di Kelurahan	-		-	6 Pokmas / Ormas	1.136.028.700,00	Provinsi Jambi || Kota Jambi || Kecamatan Alam Barajo || Kelurahan Simpang Rimbo || 0	PENDAPATAN ASLI DAERAH (PAD)					-	1.192.830.135,00	Kelurahan Bagan Pete
		Kelurahan Pinang Merah						**888.162.660,00**								**932.570.793,00**	
	7	**UNSUR KEWILAYAHAN**						**888.162.660,00**								**932.570.793,00**	
	7.01	**KECAMATAN**						**888.162.660,00**								**932.570.793,00**	

NO	KODE	URUSAN / BIDANG URUSAN / PROGRAM / OUTCOME / KEGIATAN / SUBKEGIATAN OUTPUT	INDIKATOR	TARGET AKHIR RENSTRA	REALISASI 2025	PRAKIRAAN 2026	CAPAIAN KINERJA DAN KERANGKA PENDANAAN							KELOMPOK SASARAN	PRAKIRAAN MAJU 2028		PERANGKAT DAERAH PENANGGUNG JAWAB
							TARGET 2027	PAGU INDIKATIF	LOKASI	SUMBER DANA	PRIORITAS				TARGET	PAGU INDIKATIF	
											NASIONAL	PROVINSI	DAERAH				
(1)	(2)	(3)	(4)	(5)	(6)	(7)	(8)	(9)	(10)	(11)	(12)	(13)	(14)	(15)	(16)	(17)	(18)
11.	**7.01.03**	**PROGRAM PEMBERDAYAAN MASYARAKAT DESA DAN KELURAHAN**						**19.111.678.025,00**								**20.067.261.926,00**	
			-	-		-	-	888.162.660,00							-	932.570.793,00	
	7.01.03.2.02	Kegiatan Pemberdayaan Kelurahan						19.111.678.025,00						-		20.067.261.926,00	
		Peningkatan Pemberdayaan Masyarakat di Kelurahan						19.111.678.025,00						-		20.067.261.926,00	
			Jumlah Lembaga Kemasyarakatan yang Berpartisipasi dalam Forum Musyawarah Perencanaan Pembangunan di Kelurahan	-		-	-	21.109.225,00							-	22.164.686,00	
			Jumlah Pokmas dan Ormas yang Melaksanakan Pemberdayaan Masyarakat di Kelurahan	-		-	-	19.090.568.800,00							-	20.045.097.240,00	
	7.01.03.2.02.0001	Peningkatan Partisipasi Masyarakat dalam Forum Musyawarah Perencanaan Pembangunan di Kelurahan						2.635.560,00			6.Membangun dari desa dan dari bawah untuk pertumbuhan ekonomi, pemerataan ekonomi dan pemberantasan kemiskinan.	-	Good Governance			2.767.338,00	
		Meningkatnya Partisipasi Masyarakat dalam Forum Musyawarah Perencanaan Pembangunan di Kelurahan	Jumlah Lembaga Kemasyarakatan yang Berpartisipasi dalam Forum Musyawarah Perencanaan Pembangunan di Kelurahan	-		-	7 Lembaga Kemasyarakatan	2.635.560,00	Provinsi Jambi || Kota Jambi || Kecamatan Alam Barajo || Kelurahan Simpang Rimbo || 0	PENDAPATAN ASLI DAERAH (PAD)					-	2.767.338,00	Kelurahan Pinang Merah
	7.01.03.2.02.0003	Pemberdayaan Masyarakat di Kelurahan						885.527.100,00			6.Membangun dari desa dan dari bawah untuk pertumbuhan ekonomi, pemerataan ekonomi dan pemberantasan kemiskinan.	-	Good Governance			929.803.455,00	
		Terlaksananya Pemberdayaan Masyarakat di Kelurahan	Jumlah Pokmas dan Ormas yang Melaksanakan Pemberdayaan Masyarakat di Kelurahan	-		-	6 Pokmas / Ormas	885.527.100,00	Provinsi Jambi || Kota Jambi || Kecamatan Alam Barajo || Kelurahan Simpang Rimbo || 0	PENDAPATAN ASLI DAERAH (PAD)					-	929.803.455,00	Kelurahan Pinang Merah
		Kelurahan Simpang Rimbo						**4.147.736.960,00**								**4.355.123.808,00**	
	7	**UNSUR KEWILAYAHAN**						**4.147.736.960,00**								**4.355.123.808,00**	
	7.01	**KECAMATAN**						**4.147.736.960,00**								**4.355.123.808,00**	

NO	KODE	URUSAN / BIDANG URUSAN / PROGRAM / OUTCOME / KEGIATAN / SUBKEGIATAN OUTPUT	INDIKATOR	TARGET AKHIR RENSTRA	REALISASI 2025	PRAKIRAAN 2026	CAPAIAN KINERJA DAN KERANGKA PENDANAAN							KELOMPOK SASARAN	PRAKIRAAN MAJU 2028		PERANGKAT DAERAH PENANGGUNG JAWAB
							TARGET 2027	PAGU INDIKATIF	LOKASI	SUMBER DANA	PRIORITAS				TARGET	PAGU INDIKATIF	
											NASIONAL	PROVINSI	DAERAH				
(1)	(2)	(3)	(4)	(5)	(6)	(7)	(8)	(9)	(10)	(11)	(12)	(13)	(14)	(15)	(16)	(17)	(18)
12.	**7.01.03**	**PROGRAM PEMBERDAYAAN MASYARAKAT DESA DAN KELURAHAN**						**19.111.678.025,00**								**20.067.261.926,00**	
			-	-		-	-	4.147.736.960,00							-	4.355.123.808,00	
	7.01.03.2.02	Kegiatan Pemberdayaan Kelurahan						19.111.678.025,00						-		20.067.261.926,00	
		Peningkatan Pemberdayaan Masyarakat di Kelurahan						19.111.678.025,00						-		20.067.261.926,00	
			Jumlah Lembaga Kemasyarakatan yang Berpartisipasi dalam Forum Musyawarah Perencanaan Pembangunan di Kelurahan	-		-	-	21.109.225,00							-	22.164.686,00	
			Jumlah Pokmas dan Ormas yang Melaksanakan Pemberdayaan Masyarakat di Kelurahan	-		-	-	19.090.568.800,00							-	20.045.097.240,00	
	7.01.03.2.02.0001	Peningkatan Partisipasi Masyarakat dalam Forum Musyawarah Perencanaan Pembangunan di Kelurahan						3.150.560,00			6.Membangun dari desa dan dari bawah untuk pertumbuhan ekonomi, pemerataan ekonomi dan pemberantasan kemiskinan.	-	Good Governance			3.308.088,00	
		Meningkatnya Partisipasi Masyarakat dalam Forum Musyawarah Perencanaan Pembangunan di Kelurahan	Jumlah Lembaga Kemasyarakatan yang Berpartisipasi dalam Forum Musyawarah Perencanaan Pembangunan di Kelurahan	-		-	7 Lembaga Kemasyarakatan	3.150.560,00	Provinsi Jambi || Kota Jambi || Kecamatan Alam Barajo || Kelurahan Simpang Rimbo || 0	PENDAPATAN ASLI DAERAH (PAD)					-	3.308.088,00	Kelurahan Simpang Rimbo
	7.01.03.2.02.0003	Pemberdayaan Masyarakat di Kelurahan						4.144.586.400,00			6.Membangun dari desa dan dari bawah untuk pertumbuhan ekonomi, pemerataan ekonomi dan pemberantasan kemiskinan.	-	Good Governance			4.351.815.720,00	
		Terlaksananya Pemberdayaan Masyarakat di Kelurahan	Jumlah Pokmas dan Ormas yang Melaksanakan Pemberdayaan Masyarakat di Kelurahan	-		-	6 Pokmas / Ormas	4.144.586.400,00	Provinsi Jambi || Kota Jambi || Kecamatan Alam Barajo || Kelurahan Simpang Rimbo || 0	PENDAPATAN ASLI DAERAH (PAD)					-	4.351.815.720,00	Kelurahan Simpang Rimbo
	J U M L A H							**34.766.269.000,00**								**36.162.923.445,00**	

RENCANA KERJA ORGANISASI PERANGKAT DAERAH (RENJA OPD)
KECAMATAN DANAU SIPIN KOTA JAMBI
TAHUN 2027

NO	KODE	URUSAN / BIDANG URUSAN / PROGRAM / OUTCOME / KEGIATAN / SUBKEGIATAN OUTPUT	INDIKATOR	TARGET AKHIR RENSTRA	REALISASI 2025	PRAKIRAAN 2026	CAPAIAN KINERJA DAN KERANGKA PENDANAAN							KELOMPOK SASARAN	PRAKIRAAN MAJU 2028		PERANGKAT DAERAH PENANGGUNG JAWAB
							TARGET 2027	PAGU INDIKATIF	LOKASI	SUMBER DANA	PRIORITAS				TARGET	PAGU INDIKATIF	
											NASIONAL	PROVINSI	DAERAH				
(1)	(2)	(3)	(4)	(5)	(6)	(7)	(8)	(9)	(10)	(11)	(12)	(13)	(14)	(15)	(16)	(17)	(18)
		Kecamatan Danau Sipin						**9.697.918.000,00**								**0,00**	
	7	**UNSUR KEWILAYAHAN**						**9.697.918.000,00**								**0,00**	
	7.01	**KECAMATAN**						**9.697.918.000,00**								**0,00**	
1.	**7.01.01**	**PROGRAM PENUNJANG URUSAN PEMERINTAHAN DAERAH KABUPATEN/KOTA**						**8.573.421.475,00**								**0,00**	
			Indeks Reformasi Birokrasi Perangkat Daerah	-		-	100 Persen	8.573.421.475,00							-	0,00	
	7.01.01.2.01	Perencanaan, Penganggaran, dan Evaluasi Kinerja Perangkat Daerah						17.179.530,00						Kecamatan		0,00	
		Peningkatan Nilai AKIP						17.179.530,00						Kecamatan		0,00	
			Jumlah Dokumen Perencanaan Perangkat Daerah	-		-	-	15.365.790,00							-	0,00	
			Jumlah Laporan Capaian Kinerja dan Ikhtisar Realisasi Kinerja SKPD dan Laporan Hasil Koordinasi Penyusunan Laporan Capaian Kinerja dan Ikhtisar Realisasi Kinerja SKPD	-		-	-	1.813.740,00							-	0,00	
	7.01.01.2.01.0001	Penyusunan Dokumen Perencanaan Perangkat Daerah						15.365.790,00			3.Melanjutkan pengembangan infrastruktur dan meningkatkan lapangan kerja yang berkualitas, mendorong kewirausahaan, mengembangkan industri kreatif serta mengembangkan agromaritim industri di sentra produksi melalui peran aktif koperasi.	-	-			0,00	
		Tersusunnya Dokumen Perencanaan Perangkat Daerah	Jumlah Dokumen Perencanaan Perangkat Daerah	-		-	7 Dokumen	15.365.790,00	Kota Jambi	PENDAPATAN ASLI DAERAH (PAD)					-	0,00	Kecamatan Danau Sipin

NO	KODE	URUSAN / BIDANG URUSAN / PROGRAM / OUTCOME / KEGIATAN / SUBKEGIATAN OUTPUT	INDIKATOR	TARGET AKHIR RENSTRA	REALISASI 2025	PRAKIRAAN 2026	CAPAIAN KINERJA DAN KERANGKA PENDANAAN							KELOMPOK SASARAN	PRAKIRAAN MAJU 2028		PERANGKAT DAERAH PENANGGUNG JAWAB
							TARGET 2027	PAGU INDIKATIF	LOKASI	SUMBER DANA	PRIORITAS				TARGET	PAGU INDIKATIF	
											NASIONAL	PROVINSI	DAERAH				
(1)	(2)	(3)	(4)	(5)	(6)	(7)	(8)	(9)	(10)	(11)	(12)	(13)	(14)	(15)	(16)	(17)	(18)
	7.01.01.2.01.0006	Koordinasi dan Penyusunan Laporan Capaian Kinerja dan Ikhtisar Realisasi Kinerja SKPD						1.813.740,00			3.Melanjutkan pengembangan infrastruktur dan meningkatkan lapangan kerja yang berkualitas, mendorong kewirausahaan, mengembangkan industri kreatif serta mengembangkan agromaritim industri di sentra produksi melalui peran aktif koperasi.	-	-			0,00	
		Tersedianya Laporan Capaian Kinerja dan Ikhtisar Realisasi Kinerja SKPD dan Laporan Hasil Koordinasi Penyusunan Laporan Capaian Kinerja dan Ikhtisar Realisasi Kinerja SKPD	Jumlah Laporan Capaian Kinerja dan Ikhtisar Realisasi Kinerja SKPD dan Laporan Hasil Koordinasi Penyusunan Laporan Capaian Kinerja dan Ikhtisar Realisasi Kinerja SKPD	-		-	3 Laporan	1.813.740,00	Kota Jambi	PENDAPATAN ASLI DAERAH (PAD)					-	0,00	Kecamatan Danau Sipin
	7.01.01.2.02	Administrasi Keuangan Perangkat Daerah						7.504.061.730,00						Kecamatan		0,00	
		Terwujudnya tertib administrasi keuangan						7.504.061.730,00						Kecamatan		0,00	
			Jumlah Dokumen Hasil Penyediaan Administrasi Pelaksanaan Tugas ASN	-		-	-	13.966.340,00							-	0,00	
			Jumlah Dokumen Penatausahaan dan Pengujian/Verifikasi Keuangan SKPD	-		-	-	343.680.000,00							-	0,00	
			Jumlah Laporan Keuangan Bulanan/ Triwulanan/ Semesteran SKPD dan Laporan Koordinasi Penyusunan Laporan Keuangan Bulanan/Triwulanan/Semesteran SKPD	-		-	-	22.521.390,00							-	0,00	
			Jumlah Orang yang Menerima Gaji dan Tunjangan ASN	-		-	-	7.123.894.000,00							-	0,00	

NO	KODE	URUSAN / BIDANG URUSAN / PROGRAM / OUTCOME / KEGIATAN / SUBKEGIATAN OUTPUT	INDIKATOR	TARGET AKHIR RENSTRA	REALISASI 2025	PRAKIRAAN 2026	CAPAIAN KINERJA DAN KERANGKA PENDANAAN							KELOMPOK SASARAN	PRAKIRAAN MAJU 2028		PERANGKAT DAERAH PENANGGUNG JAWAB
							TARGET 2027	PAGU INDIKATIF	LOKASI	SUMBER DANA	PRIORITAS				TARGET	PAGU INDIKATIF	
											NASIONAL	PROVINSI	DAERAH				
(1)	(2)	(3)	(4)	(5)	(6)	(7)	(8)	(9)	(10)	(11)	(12)	(13)	(14)	(15)	(16)	(17)	(18)
	7.01.01.2.02.0001	Penyediaan Gaji dan Tunjangan ASN						7.123.894.000,00			3.Melanjutkan pengembangan infrastruktur dan meningkatkan lapangan kerja yang berkualitas, mendorong kewirausahaan, mengembangkan industri kreatif serta mengembangkan agromaritim industri di sentra produksi melalui peran aktif koperasi.	-	-			0,00	
		Tersedianya Gaji dan Tunjangan ASN	Jumlah Orang yang Menerima Gaji dan Tunjangan ASN	-		-	70 Orang/bulan	7.123.894.000,00	Kota Jambi	PENDAPATAN ASLI DAERAH (PAD)					-	0,00	Kecamatan Danau Sipin
	7.01.01.2.02.0002	Penyediaan Administrasi Pelaksanaan Tugas ASN						13.966.340,00			3.Melanjutkan pengembangan infrastruktur dan meningkatkan lapangan kerja yang berkualitas, mendorong kewirausahaan, mengembangkan industri kreatif serta mengembangkan agromaritim industri di sentra produksi melalui peran aktif koperasi.	-	Peningkatan Kualitas Perkotaan yang Berkelanjutan			0,00	
		Tersedianya Administrasi Pelaksanaan Tugas ASN	Jumlah Dokumen Hasil Penyediaan Administrasi Pelaksanaan Tugas ASN	-		-	0 Dokumen	13.966.340,00	Kota Jambi	PENDAPATAN ASLI DAERAH (PAD)					-	0,00	Kecamatan Danau Sipin

NO	KODE	URUSAN / BIDANG URUSAN / PROGRAM / OUTCOME / KEGIATAN / SUBKEGIATAN OUTPUT	INDIKATOR	TARGET AKHIR RENSTRA	REALISASI 2025	PRAKIRAAN 2026	CAPAIAN KINERJA DAN KERANGKA PENDANAAN							KELOMPOK SASARAN	PRAKIRAAN MAJU 2028		PERANGKAT DAERAH PENANGGUNG JAWAB
							TARGET 2027	PAGU INDIKATIF	LOKASI	SUMBER DANA	PRIORITAS				TARGET	PAGU INDIKATIF	
											NASIONAL	PROVINSI	DAERAH				
(1)	(2)	(3)	(4)	(5)	(6)	(7)	(8)	(9)	(10)	(11)	(12)	(13)	(14)	(15)	(16)	(17)	(18)
	7.01.01.2.02.0003	Pelaksanaan Penatausahaan danPengujian/Verifikasi Keuangan SKPD						343.680.000,00			3.Melanjutkan pengembangan infrastruktur dan meningkatkan lapangan kerja yang berkualitas, mendorong kewirausahaan, mengembangkan industri kreatif serta mengembangkan agromaritim industri di sentra produksi melalui peran aktif koperasi.	-	-			0,00	
		Terlaksananya Penatausahaan dan Pengujian/Verifikasi Keuangan SKPD	Jumlah Dokumen Penatausahaan dan Pengujian/Verifikasi Keuangan SKPD	-		-	12 Dokumen	343.680.000,00	Kota Jambi	PENDAPATAN ASLI DAERAH (PAD)					-	0,00	Kecamatan Danau Sipin
	7.01.01.2.02.0007	Koordinasi dan Penyusunan Laporan Keuangan Bulanan/ Triwulanan/ Semesteran SKPD						22.521.390,00			3.Melanjutkan pengembangan infrastruktur dan meningkatkan lapangan kerja yang berkualitas, mendorong kewirausahaan, mengembangkan industri kreatif serta mengembangkan agromaritim industri di sentra produksi melalui peran aktif koperasi.	-	-			0,00	
		Tersedianya Laporan Keuangan Bulanan/Triwulanan/Semesteran SKPD dan Laporan Koordinasi Penyusunan Laporan Keuangan Bulanan/Triwulanan/Semesteran SKPD	Jumlah Laporan Keuangan Bulanan/ Triwulanan/ Semesteran SKPD dan Laporan Koordinasi Penyusunan Laporan Keuangan Bulanan/Triwulanan/Semesteran SKPD	-		-	2 Laporan	22.521.390,00	Kota Jambi	PENDAPATAN ASLI DAERAH (PAD)					-	0,00	Kecamatan Danau Sipin
	7.01.01.2.03	Administrasi Barang Milik Daerah pada Perangkat Daerah						4.800.000,00						Kecamatan		0,00	
		Terwujudnya tertib administasi barang milik daerah						4.800.000,00						Kecamatan		0,00	

NO	KODE	URUSAN / BIDANG URUSAN / PROGRAM / OUTCOME / KEGIATAN / SUBKEGIATAN OUTPUT	INDIKATOR	TARGET AKHIR RENSTRA	REALISASI 2025	PRAKIRAAN 2026	CAPAIAN KINERJA DAN KERANGKA PENDANAAN							KELOMPOK SASARAN	PRAKIRAAN MAJU 2028		PERANGKAT DAERAH PENANGGUNG JAWAB
							TARGET 2027	PAGU INDIKATIF	LOKASI	SUMBER DANA	PRIORITAS				TARGET	PAGU INDIKATIF	
											NASIONAL	PROVINSI	DAERAH				
(1)	(2)	(3)	(4)	(5)	(6)	(7)	(8)	(9)	(10)	(11)	(12)	(13)	(14)	(15)	(16)	(17)	(18)
			Jumlah Laporan Penatausahaan Barang Milik Daerah pada SKPD	-		-	-	4.800.000,00							-	0,00	
	7.01.01.2.03.0006	Penatausahaan Barang Milik Daerah pada SKPD						4.800.000,00			3.Melanjutkan pengembangan infrastruktur dan meningkatkan lapangan kerja yang berkualitas, mendorong kewirausahaan, mengembangkan industri kreatif serta mengembangkan agromaritim industri di sentra produksi melalui peran aktif koperasi.	-	-			0,00	
		Terlaksananya Penatausahaan Barang Milik Daerah pada SKPD	Jumlah Laporan Penatausahaan Barang Milik Daerah pada SKPD	-		-	12 Laporan	4.800.000,00	Kota Jambi	PENDAPATAN ASLI DAERAH (PAD)					-	0,00	Kecamatan Danau Sipin
	7.01.01.2.05	Administrasi Kepegawaian Perangkat Daerah						81.000.000,00						Kecamatan		0,00	
		Terwujudnya tertib administrasi kepegawaian						81.000.000,00						Kecamatan		0,00	
			Jumlah Orang yang Mengikuti Bimbingan Teknis Implementasi Peraturan Perundang-Undangan	-		-	-	24.000.000,00							-	0,00	
			Jumlah Paket Pakaian Dinas beserta Atribut Kelengkapan	-		-	-	57.000.000,00							-	0,00	

NO	KODE	URUSAN / BIDANG URUSAN / PROGRAM / OUTCOME / KEGIATAN / SUBKEGIATAN OUTPUT	INDIKATOR	TARGET AKHIR RENSTRA	REALISASI 2025	PRAKIRAAN 2026	CAPAIAN KINERJA DAN KERANGKA PENDANAAN							KELOMPOK SASARAN	PRAKIRAAN MAJU 2028		PERANGKAT DAERAH PENANGGUNG JAWAB
							TARGET 2027	PAGU INDIKATIF	LOKASI	SUMBER DANA	PRIORITAS				TARGET	PAGU INDIKATIF	
											NASIONAL	PROVINSI	DAERAH				
(1)	(2)	(3)	(4)	(5)	(6)	(7)	(8)	(9)	(10)	(11)	(12)	(13)	(14)	(15)	(16)	(17)	(18)
	7.01.01.2.05.0002	Pengadaan Pakaian Dinas beserta Atribut Kelengkapannya						57.000.000,00			3.Melanjutkan pengembangan infrastruktur dan meningkatkan lapangan kerja yang berkualitas, mendorong kewirausahaan, mengembangkan industri kreatif serta mengembangkan agromaritim industri di sentra produksi melalui peran aktif koperasi.	-	-			0,00	
		Tersedianya Pakaian Dinas beserta Atribut Kelengkapan	Jumlah Paket Pakaian Dinas beserta Atribut Kelengkapan	-		-	1 Paket	57.000.000,00	Kota Jambi	PENDAPATAN ASLI DAERAH (PAD)					-	0,00	Kecamatan Danau Sipin
	7.01.01.2.05.0011	Bimbingan Teknis Implementasi Peraturan Perundang-Undangan						24.000.000,00			3.Melanjutkan pengembangan infrastruktur dan meningkatkan lapangan kerja yang berkualitas, mendorong kewirausahaan, mengembangkan industri kreatif serta mengembangkan agromaritim industri di sentra produksi melalui peran aktif koperasi.	-	-			0,00	
		Terlaksananya Bimbingan Teknis Implementasi Peraturan Perundang-Undangan	Jumlah Orang yang Mengikuti Bimbingan Teknis Implementasi Peraturan Perundang-Undangan	-		-	4 Orang	24.000.000,00	Kota Jambi	PENDAPATAN ASLI DAERAH (PAD)					-	0,00	Kecamatan Danau Sipin
	7.01.01.2.06	Administrasi Umum Perangkat Daerah						230.123.970,00						Kecamatan		0,00	
		Terwujudnya tertib administasi umum						230.123.970,00						Kecamatan		0,00	
			Jumlah Laporan Penyelenggaraan Rapat Koordinasi dan Konsultasi SKPD	-		-	-	150.000.000,00							-	0,00	

NO	KODE	URUSAN / BIDANG URUSAN / PROGRAM / OUTCOME / KEGIATAN / SUBKEGIATAN OUTPUT	INDIKATOR	TARGET AKHIR RENSTRA	REALISASI 2025	PRAKIRAAN 2026	CAPAIAN KINERJA DAN KERANGKA PENDANAAN							KELOMPOK SASARAN	PRAKIRAAN MAJU 2028		PERANGKAT DAERAH PENANGGUNG JAWAB
							TARGET 2027	PAGU INDIKATIF	LOKASI	SUMBER DANA	PRIORITAS				TARGET	PAGU INDIKATIF	
											NASIONAL	PROVINSI	DAERAH				
(1)	(2)	(3)	(4)	(5)	(6)	(7)	(8)	(9)	(10)	(11)	(12)	(13)	(14)	(15)	(16)	(17)	(18)
			Jumlah Paket Bahan Logistik Kantor yang Disediakan	-		-	-	62.481.670,00							-	0,00	
			Jumlah Paket Barang Cetakan dan Penggandaan yang Disediakan	-		-	-	5.550.000,00							-	0,00	
			Jumlah Paket Komponen Instalasi Listrik/Penerangan Bangunan Kantor yang Disediakan	-		-	-	12.092.300,00							-	0,00	
	7.01.01.2.06.0001	Penyediaan Komponen InstalasiListrik/Penerangan Bangunan Kantor						12.092.300,00			3.Melanjutkan pengembangan infrastruktur dan meningkatkan lapangan kerja yang berkualitas, mendorong kewirausahaan, mengembangkan industri kreatif serta mengembangkan agromaritim industri di sentra produksi melalui peran aktif koperasi.	-	Peningkatan Kualitas Perkotaan yang Berkelanjutan			0,00	
		Tersedianya Komponen Instalasi Listrik/Penerangan Bangunan Kantor	Jumlah Paket Komponen Instalasi Listrik/Penerangan Bangunan Kantor yang Disediakan	-		-	2 Paket	12.092.300,00	Kota Jambi	PENDAPATAN ASLI DAERAH (PAD)					-	0,00	Kecamatan Danau Sipin
	7.01.01.2.06.0004	Penyediaan Bahan Logistik Kantor						62.481.670,00			3.Melanjutkan pengembangan infrastruktur dan meningkatkan lapangan kerja yang berkualitas, mendorong kewirausahaan, mengembangkan industri kreatif serta mengembangkan agromaritim industri di sentra produksi melalui peran aktif koperasi.	-	-			0,00	

NO	KODE	URUSAN / BIDANG URUSAN / PROGRAM / OUTCOME / KEGIATAN / SUBKEGIATAN OUTPUT	INDIKATOR	TARGET AKHIR RENSTRA	REALISASI 2025	PRAKIRAAN 2026	CAPAIAN KINERJA DAN KERANGKA PENDANAAN							KELOMPOK SASARAN	PRAKIRAAN MAJU 2028		PERANGKAT DAERAH PENANGGUNG JAWAB
							TARGET 2027	PAGU INDIKATIF	LOKASI	SUMBER DANA	PRIORITAS				TARGET	PAGU INDIKATIF	
											NASIONAL	PROVINSI	DAERAH				
(1)	(2)	(3)	(4)	(5)	(6)	(7)	(8)	(9)	(10)	(11)	(12)	(13)	(14)	(15)	(16)	(17)	(18)
		Tersedianya Bahan Logistik Kantor	Jumlah Paket Bahan Logistik Kantor yang Disediakan	-		-	3 Paket	62.481.670,00	Kota Jambi	PENDAPATAN ASLI DAERAH (PAD)					-	0,00	Kecamatan Danau Sipin
	7.01.01.2.06.0005	Penyediaan Barang Cetakan dan Penggandaan						5.550.000,00			3.Melanjutkan pengembangan infrastruktur dan meningkatkan lapangan kerja yang berkualitas, mendorong kewirausahaan, mengembangkan industri kreatif serta mengembangkan agromaritim industri di sentra produksi melalui peran aktif koperasi.	-	-			0,00	
		Tersedianya Barang Cetakan dan Penggandaan	Jumlah Paket Barang Cetakan dan Penggandaan yang Disediakan	-		-	1 Paket	5.550.000,00	Kota Jambi	PENDAPATAN ASLI DAERAH (PAD)					-	0,00	Kecamatan Danau Sipin
	7.01.01.2.06.0009	Penyelenggaraan Rapat Koordinasi dan Konsultasi SKPD						150.000.000,00			3.Melanjutkan pengembangan infrastruktur dan meningkatkan lapangan kerja yang berkualitas, mendorong kewirausahaan, mengembangkan industri kreatif serta mengembangkan agromaritim industri di sentra produksi melalui peran aktif koperasi.	-	-			0,00	
		Terlaksananya Penyelenggaraan Rapat Koordinasi dan Konsultasi SKPD	Jumlah Laporan Penyelenggaraan Rapat Koordinasi dan Konsultasi SKPD	-		-	8 Laporan	150.000.000,00	Kota Jambi	PENDAPATAN ASLI DAERAH (PAD)					-	0,00	Kecamatan Danau Sipin
	7.01.01.2.07	Pengadaan Barang Milik Daerah Penunjang Urusan Pemerintah Daerah						390.575.745,00						Kecamatan		0,00	
		Terpenuhnya Kebutuhan Barang Penunjang Pelaksanaan Urusan Pemerintahan Daerah						390.575.745,00						Kecamatan		0,00	

NO	KODE	URUSAN / BIDANG URUSAN / PROGRAM / OUTCOME / KEGIATAN / SUBKEGIATAN OUTPUT	INDIKATOR	TARGET AKHIR RENSTRA	REALISASI 2025	PRAKIRAAN 2026	CAPAIAN KINERJA DAN KERANGKA PENDANAAN							KELOMPOK SASARAN	PRAKIRAAN MAJU 2028		PERANGKAT DAERAH PENANGGUNG JAWAB
							TARGET 2027	PAGU INDIKATIF	LOKASI	SUMBER DANA	PRIORITAS				TARGET	PAGU INDIKATIF	
											NASIONAL	PROVINSI	DAERAH				
(1)	(2)	(3)	(4)	(5)	(6)	(7)	(8)	(9)	(10)	(11)	(12)	(13)	(14)	(15)	(16)	(17)	(18)
			Jumlah Paket Mebel yang Disediakan	-		-	-	224.886.045,00							-	0,00	
			Jumlah Unit Kendaraan Dinas Operasional atau Lapangan yang Disediakan	-		-	-	0,00							-	0,00	
			Jumlah Unit Peralatan dan Mesin Lainnya yang Disediakan	-		-	-	165.689.700,00							-	0,00	
	7.01.01.2.07.0002	Pengadaan Kendaraan Dinas Operasional atau Lapangan						0,00			3.Melanjutkan pengembangan infrastruktur dan meningkatkan lapangan kerja yang berkualitas, mendorong kewirausahaan, mengembangkan industri kreatif serta mengembangkan agromaritim industri di sentra produksi melalui peran aktif koperasi.	-	-			0,00	
		Tersedianya Kendaraan Dinas Operasional atau Lapangan	Jumlah Unit Kendaraan Dinas Operasional atau Lapangan yang Disediakan	-		-	2 Unit	0,00	Kota Jambi	PENDAPATAN ASLI DAERAH (PAD)					-	0,00	Kecamatan Danau Sipin
	7.01.01.2.07.0005	Pengadaan Mebel						224.886.045,00			3.Melanjutkan pengembangan infrastruktur dan meningkatkan lapangan kerja yang berkualitas, mendorong kewirausahaan, mengembangkan industri kreatif serta mengembangkan agromaritim industri di sentra produksi melalui peran aktif koperasi.	-	-			0,00	
		Tersedianya Mebel	Jumlah Paket Mebel yang Disediakan	-		-	27 Unit	224.886.045,00	Kota Jambi	PENDAPATAN ASLI DAERAH (PAD)					-	0,00	Kecamatan Danau Sipin

NO	KODE	URUSAN / BIDANG URUSAN / PROGRAM / OUTCOME / KEGIATAN / SUBKEGIATAN OUTPUT	INDIKATOR	TARGET AKHIR RENSTRA	REALISASI 2025	PRAKIRAAN 2026	CAPAIAN KINERJA DAN KERANGKA PENDANAAN							KELOMPOK SASARAN	PRAKIRAAN MAJU 2028		PERANGKAT DAERAH PENANGGUNG JAWAB
							TARGET 2027	PAGU INDIKATIF	LOKASI	SUMBER DANA	PRIORITAS				TARGET	PAGU INDIKATIF	
											NASIONAL	PROVINSI	DAERAH				
(1)	(2)	(3)	(4)	(5)	(6)	(7)	(8)	(9)	(10)	(11)	(12)	(13)	(14)	(15)	(16)	(17)	(18)
	7.01.01.2.07.0006	Pengadaan Peralatan dan Mesin Lainnya						165.689.700,00			3.Melanjutkan pengembangan infrastruktur dan meningkatkan lapangan kerja yang berkualitas, mendorong kewirausahaan, mengembangkan industri kreatif serta mengembangkan agromaritim industri di sentra produksi melalui peran aktif koperasi.	-	Peningkatan Kualitas Perkotaan yang Berkelanjutan			0,00	
		Tersedianya Peralatan dan Mesin Lainnya	Jumlah Unit Peralatan dan Mesin Lainnya yang Disediakan	-		-	10 Unit	165.689.700,00	Kota Jambi	PENDAPATAN ASLI DAERAH (PAD)					-	0,00	Kecamatan Danau Sipin
	7.01.01.2.08	Penyediaan Jasa Penunjang Urusan Pemerintahan Daerah						119.946.000,00						Kecamatan		0,00	
		Terpenuhnya Kebutuhan Jasa Penunjang Urusan Pemerintahan Daerah						119.946.000,00						Kecamatan		0,00	
			Jumlah Laporan Penyediaan Jasa Komunikasi, Sumber Daya Air dan Listrik yang Disediakan	-		-	-	114.946.000,00							-	0,00	
			Jumlah Laporan Penyediaan Jasa Surat Menyurat	-		-	-	5.000.000,00							-	0,00	
	7.01.01.2.08.0001	Penyediaan Jasa Surat Menyurat						5.000.000,00			3.Melanjutkan pengembangan infrastruktur dan meningkatkan lapangan kerja yang berkualitas, mendorong kewirausahaan, mengembangkan industri kreatif serta mengembangkan agromaritim industri di sentra produksi melalui peran aktif koperasi.	-	-			0,00	

NO	KODE	URUSAN / BIDANG URUSAN / PROGRAM / OUTCOME / KEGIATAN / SUBKEGIATAN OUTPUT	INDIKATOR	TARGET AKHIR RENSTRA	REALISASI 2025	PRAKIRAAN 2026	CAPAIAN KINERJA DAN KERANGKA PENDANAAN							KELOMPOK SASARAN	PRAKIRAAN MAJU 2028		PERANGKAT DAERAH PENANGGUNG JAWAB
							TARGET 2027	PAGU INDIKATIF	LOKASI	SUMBER DANA	PRIORITAS				TARGET	PAGU INDIKATIF	
											NASIONAL	PROVINSI	DAERAH				
(1)	(2)	(3)	(4)	(5)	(6)	(7)	(8)	(9)	(10)	(11)	(12)	(13)	(14)	(15)	(16)	(17)	(18)
		Terlaksananya Penyediaan Jasa Surat Menyurat	Jumlah Laporan Penyediaan Jasa Surat Menyurat	-		-	1 Laporan	5.000.000,00	Kota Jambi	PENDAPATAN ASLI DAERAH (PAD)					-	0,00	Kecamatan Danau Sipin
	7.01.01.2.08.0002	Penyediaan Jasa Komunikasi, Sumber Daya Air dan Listrik						114.946.000,00			3.Melanjutkan pengembangan infrastruktur dan meningkatkan lapangan kerja yang berkualitas, mendorong kewirausahaan, mengembangkan industri kreatif serta mengembangkan agromaritim industri di sentra produksi melalui peran aktif koperasi.	-	-			0,00	
		Tersedianya Jasa Komunikasi, Sumber Daya Air dan Listrik	Jumlah Laporan Penyediaan Jasa Komunikasi, Sumber Daya Air dan Listrik yang Disediakan	-		-	7 Laporan	114.946.000,00	Kota Jambi	PENDAPATAN ASLI DAERAH (PAD)					-	0,00	Kecamatan Danau Sipin
	7.01.01.2.09	Pemeliharaan Barang Milik Daerah Penunjang Urusan Pemerintahan Daerah						225.734.500,00						Kecamatan		0,00	
		Presentase barang milik daerah dalam keadaan bailk						225.734.500,00						Kecamatan		0,00	
			Jumlah Gedung Kantor dan Bangunan Lainnya yang Dipelihara/Direhabilitasi	-		-	-	0,00							-	0,00	
			Jumlah Kendaraan Dinas Operasional atau Lapangan yang Dipelihara dan dibayarkan Pajak dan Perizinannya	-		-	-	203.244.500,00							-	0,00	
			Jumlah Peralatan dan Mesin Lainnya yang Dipelihara	-		-	-	22.490.000,00							-	0,00	

NO	KODE	URUSAN / BIDANG URUSAN / PROGRAM / OUTCOME / KEGIATAN / SUBKEGIATAN OUTPUT	INDIKATOR	TARGET AKHIR RENSTRA	REALISASI 2025	PRAKIRAAN 2026	CAPAIAN KINERJA DAN KERANGKA PENDANAAN							KELOMPOK SASARAN	PRAKIRAAN MAJU 2028		PERANGKAT DAERAH PENANGGUNG JAWAB
							TARGET 2027	PAGU INDIKATIF	LOKASI	SUMBER DANA	PRIORITAS				TARGET	PAGU INDIKATIF	
											NASIONAL	PROVINSI	DAERAH				
(1)	(2)	(3)	(4)	(5)	(6)	(7)	(8)	(9)	(10)	(11)	(12)	(13)	(14)	(15)	(16)	(17)	(18)
	7.01.01.2.09.0002	Penyediaan Jasa Pemeliharaan, Biaya Pemeliharaan, Pajak dan Perizinan Kendaraan Dinas Operasional atau Lapangan						203.244.500,00			3.Melanjutkan pengembangan infrastruktur dan meningkatkan lapangan kerja yang berkualitas, mendorong kewirausahaan, mengembangkan industri kreatif serta mengembangkan agromaritim industri di sentra produksi melalui peran aktif koperasi.	-	Peningkatan Kualitas Perkotaan yang Berkelanjutan			0,00	
		Tersedianya Jasa Pemeliharaan, Biaya Pemeliharaan, Pajak dan Perizinan Kendaraan Dinas Operasional atau Lapangan	Jumlah Kendaraan Dinas Operasional atau Lapangan yang Dipelihara dan dibayarkan Pajak dan Perizinannya	-		-	19 Unit	203.244.500,00	Kota Jambi	PENDAPATAN ASLI DAERAH (PAD)					-	0,00	Kecamatan Danau Sipin
	7.01.01.2.09.0006	Pemeliharaan Peralatan dan Mesin Lainnya						22.490.000,00			3.Melanjutkan pengembangan infrastruktur dan meningkatkan lapangan kerja yang berkualitas, mendorong kewirausahaan, mengembangkan industri kreatif serta mengembangkan agromaritim industri di sentra produksi melalui peran aktif koperasi.	-	Peningkatan Kualitas Perkotaan yang Berkelanjutan			0,00	
		Terlaksananya Pemeliharaan Peralatan dan Mesin Lainnya	Jumlah Peralatan dan Mesin Lainnya yang Dipelihara	-		-	13 Unit	22.490.000,00	Kota Jambi	PENDAPATAN ASLI DAERAH (PAD)					-	0,00	Kecamatan Danau Sipin

NO	KODE	URUSAN / BIDANG URUSAN / PROGRAM / OUTCOME / KEGIATAN / SUBKEGIATAN OUTPUT	INDIKATOR	TARGET AKHIR RENSTRA	REALISASI 2025	PRAKIRAAN 2026	CAPAIAN KINERJA DAN KERANGKA PENDANAAN							KELOMPOK SASARAN	PRAKIRAAN MAJU 2028		PERANGKAT DAERAH PENANGGUNG JAWAB
							TARGET 2027	PAGU INDIKATIF	LOKASI	SUMBER DANA	PRIORITAS				TARGET	PAGU INDIKATIF	
											NASIONAL	PROVINSI	DAERAH				
(1)	(2)	(3)	(4)	(5)	(6)	(7)	(8)	(9)	(10)	(11)	(12)	(13)	(14)	(15)	(16)	(17)	(18)
	7.01.01.2.09.0009	Pemeliharaan/Rehabilitasi Gedung Kantor dan Bangunan Lainnya						0,00			3.Melanjutkan pengembangan infrastruktur dan meningkatkan lapangan kerja yang berkualitas, mendorong kewirausahaan, mengembangkan industri kreatif serta mengembangkan agromaritim industri di sentra produksi melalui peran aktif koperasi.	-	-			0,00	
		Terlaksananya Pemeliharaan/Rehabilitasi Gedung Kantor dan Bangunan Lainnya	Jumlah Gedung Kantor dan Bangunan Lainnya yang Dipelihara/Direhabilitasi	-		-	1 Unit	0,00	Kota Jambi	PENDAPATAN ASLI DAERAH (PAD)					-	0,00	Kecamatan Danau Sipin
2.	**7.01.02**	**PROGRAM PENYELENGGARAAN PEMERINTAHAN DAN PELAYANAN PUBLIK**						**567.191.382,00**								**0,00**	
			Indeks Kepuasan Masyarakat Terhadap Pelayanan Administrasi Kecamatan	-		-	100 Persen	567.191.382,00							-	0,00	
	7.01.02.2.01	Koordinasi Penyelenggaraan KegiatanPemerintahan di Tingkat Kecamatan						374.667.000,00						Mayarakat		0,00	
		Persentase Koordinasi yang dilasanakan oleh kecamatan						374.667.000,00						Mayarakat		0,00	
			Jumlah Dokumen Peningkatan Efektifitas Kegiatan Pemerintahan di Tingkat Kecamatan	-		-	-	374.667.000,00							-	0,00	

NO	KODE	URUSAN / BIDANG URUSAN / PROGRAM / OUTCOME / KEGIATAN / SUBKEGIATAN OUTPUT	INDIKATOR	TARGET AKHIR RENSTRA	REALISASI 2025	PRAKIRAAN 2026	CAPAIAN KINERJA DAN KERANGKA PENDANAAN							KELOMPOK SASARAN	PRAKIRAAN MAJU 2028		PERANGKAT DAERAH PENANGGUNG JAWAB
							TARGET 2027	PAGU INDIKATIF	LOKASI	SUMBER DANA	PRIORITAS				TARGET	PAGU INDIKATIF	
											NASIONAL	PROVINSI	DAERAH				
(1)	(2)	(3)	(4)	(5)	(6)	(7)	(8)	(9)	(10)	(11)	(12)	(13)	(14)	(15)	(16)	(17)	(18)
	7.01.02.2.01.0002	Peningkatan Efektifitas Kegiatan Pemerintahan di Tingkat Kecamatan						374.667.000,00			3.Melanjutkan pengembangan infrastruktur dan meningkatkan lapangan kerja yang berkualitas, mendorong kewirausahaan, mengembangkan industri kreatif serta mengembangkan agromaritim industri di sentra produksi melalui peran aktif koperasi.	-	Peningkatan Kualitas Perkotaan yang Berkelanjutan			0,00	
		Meningkatnya Efektifitas Kegiatan Pemerintahan di Tingkat Kecamatan	Jumlah Dokumen Peningkatan Efektifitas Kegiatan Pemerintahan di Tingkat Kecamatan	-		-	12 Dokumen	374.667.000,00	Kota Jambi	PENDAPATAN ASLI DAERAH (PAD)					-	0,00	Kecamatan Danau Sipin
	7.01.02.2.02	Penyelenggaraan Urusan Pemerintahan yang Tidak Dilaksanakan oleh Unit Kerja Perangkat Daerah yang Ada di Kecamatan						160.696.962,00						Mayarakat		0,00	
		Presentase urusan pemerintahan yang tidak dilaksanakan di kecamatan						160.696.962,00						Mayarakat		0,00	
			Jumlah Dokumen Perencanaan Kegiatan Pelayanan kepada Masyarakat di Kecamatan	-		-	-	160.696.962,00							-	0,00	
	7.01.02.2.02.0001	Perencanaan Kegiatan Pelayanan kepada Masyarakat di Kecamatan						160.696.962,00			3.Melanjutkan pengembangan infrastruktur dan meningkatkan lapangan kerja yang berkualitas, mendorong kewirausahaan, mengembangkan industri kreatif serta mengembangkan agromaritim industri di sentra produksi melalui peran aktif koperasi.	-	Peningkatan Kualitas Perkotaan yang Berkelanjutan			0,00	

NO	KODE	URUSAN / BIDANG URUSAN / PROGRAM / OUTCOME / KEGIATAN / SUBKEGIATAN OUTPUT	INDIKATOR	TARGET AKHIR RENSTRA	REALISASI 2025	PRAKIRAAN 2026	CAPAIAN KINERJA DAN KERANGKA PENDANAAN							KELOMPOK SASARAN	PRAKIRAAN MAJU 2028		PERANGKAT DAERAH PENANGGUNG JAWAB
							TARGET 2027	PAGU INDIKATIF	LOKASI	SUMBER DANA	PRIORITAS				TARGET	PAGU INDIKATIF	
											NASIONAL	PROVINSI	DAERAH				
(1)	(2)	(3)	(4)	(5)	(6)	(7)	(8)	(9)	(10)	(11)	(12)	(13)	(14)	(15)	(16)	(17)	(18)
		Tersusunnya Dokumen Perencanaan Kegiatan Pelayanan kepada Masyarakat di Kecamatan	Jumlah Dokumen Perencanaan Kegiatan Pelayanan kepada Masyarakat di Kecamatan	-		-	5 Dokumen	160.696.962,00	Kota Jambi	PENDAPATAN ASLI DAERAH (PAD)					-	0,00	Kecamatan Danau Sipin
	7.01.02.2.04	Pelaksanaan Urusan Pemerintahan yang Dilimpahkan kepada Camat						31.827.420,00						Mayarakat		0,00	
		Presentase pelayanan yang terakomodir						31.827.420,00						Mayarakat		0,00	
			Jumlah Dokumen Non Perizinan Usaha yang Dilaksanakan	-		-	-	19.114.470,00							-	0,00	
			Jumlah Laporan Pelaksanaan Nonperizinan pada Urusan Pemerintahan	-		-	-	12.712.950,00							-	0,00	
	7.01.02.2.04.0001	Pelaksanaan Urusan Pemerintahan yang Terkait dengan Pelayanan Perizinan Non Usaha						19.114.470,00			3.Melanjutkan pengembangan infrastruktur dan meningkatkan lapangan kerja yang berkualitas, mendorong kewirausahaan, mengembangkan industri kreatif serta mengembangkan agromaritim industri di sentra produksi melalui peran aktif koperasi.	-	-			0,00	
		Terlaksananya Urusan Pemerintahan yang Terkait dengan Pelayanan Perizinan Non Usaha	Jumlah Dokumen Non Perizinan Usaha yang Dilaksanakan	-		-	3 Dokumen	19.114.470,00	Kota Jambi	PENDAPATAN ASLI DAERAH (PAD)					-	0,00	Kecamatan Danau Sipin

NO	KODE	URUSAN / BIDANG URUSAN / PROGRAM / OUTCOME / KEGIATAN / SUBKEGIATAN OUTPUT	INDIKATOR	TARGET AKHIR RENSTRA	REALISASI 2025	PRAKIRAAN 2026	CAPAIAN KINERJA DAN KERANGKA PENDANAAN							KELOMPOK SASARAN	PRAKIRAAN MAJU 2028		PERANGKAT DAERAH PENANGGUNG JAWAB
							TARGET 2027	PAGU INDIKATIF	LOKASI	SUMBER DANA	PRIORITAS				TARGET	PAGU INDIKATIF	
											NASIONAL	PROVINSI	DAERAH				
(1)	(2)	(3)	(4)	(5)	(6)	(7)	(8)	(9)	(10)	(11)	(12)	(13)	(14)	(15)	(16)	(17)	(18)
	7.01.02.2.04.0002	Pelaksanaan Urusan Pemerintahan yang terkait dengan Nonperizinan						12.712.950,00			3.Melanjutkan pengembangan infrastruktur dan meningkatkan lapangan kerja yang berkualitas, mendorong kewirausahaan, mengembangkan industri kreatif serta mengembangkan agromaritim industri di sentra produksi melalui peran aktif koperasi.	-	-			0,00	
		Terlaksananya Urusan Pemerintahan yang Terkait dengan Nonperizinan	Jumlah Laporan Pelaksanaan Nonperizinan pada Urusan Pemerintahan	-		-	9 Laporan	12.712.950,00	Kota Jambi	PENDAPATAN ASLI DAERAH (PAD)					-	0,00	Kecamatan Danau Sipin
3.	**7.01.04**	**PROGRAM KOORDINASI KETENTRAMAN DAN KETERTIBAN UMUM**						**175.271.170,00**								**0,00**	
			Persentase Peningkatan Lingkungan yang aman dan kondusif	-		-	100 Persen	175.271.170,00							-	0,00	
	7.01.04.2.01	Koordinasi Upaya Penyelenggaraan Ketenteraman dan Ketertiban Umum						160.721.170,00						Mayarakat		0,00	
		Presentase peningkatan sistim keamanan lingkungan sistim						160.721.170,00						Mayarakat		0,00	
			Jumlah Laporan Hasil Sinergitas dengan Kepolisian Negara Republik Indonesia, Tentara Nasional Indonesia dan Instansi Vertikal di Wilayah Kecamatan	-		-	-	160.721.170,00							-	0,00	

NO	KODE	URUSAN / BIDANG URUSAN / PROGRAM / OUTCOME / KEGIATAN / SUBKEGIATAN OUTPUT	INDIKATOR	TARGET AKHIR RENSTRA	REALISASI 2025	PRAKIRAAN 2026	CAPAIAN KINERJA DAN KERANGKA PENDANAAN							KELOMPOK SASARAN	PRAKIRAAN MAJU 2028		PERANGKAT DAERAH PENANGGUNG JAWAB
							TARGET 2027	PAGU INDIKATIF	LOKASI	SUMBER DANA	PRIORITAS				TARGET	PAGU INDIKATIF	
											NASIONAL	PROVINSI	DAERAH				
(1)	(2)	(3)	(4)	(5)	(6)	(7)	(8)	(9)	(10)	(11)	(12)	(13)	(14)	(15)	(16)	(17)	(18)
	7.01.04.2.01.0001	Sinergitas dengan Kepolisian Negara Republik Indonesia, Tentara Nasional Indonesia dan Instansi Vertikal di Wilayah Kecamatan						160.721.170,00			3.Melanjutkan pengembangan infrastruktur dan meningkatkan lapangan kerja yang berkualitas, mendorong kewirausahaan, mengembangkan industri kreatif serta mengembangkan agromaritim industri di sentra produksi melalui peran aktif koperasi.	-	Peningkatan Kualitas Perkotaan yang Berkelanjutan			0,00	
		Terlaksananya Sinergitas dengan Kepolisian Negara Republik Indonesia, Tentara Nasional Indonesia dan Instansi Vertikal di Wilayah Kecamatan	Jumlah Laporan Hasil Sinergitas dengan Kepolisian Negara Republik Indonesia, Tentara Nasional Indonesia dan Instansi Vertikal di Wilayah Kecamatan	-		-	4 Laporan	160.721.170,00	Kota Jambi	PENDAPATAN ASLI DAERAH (PAD)					-	0,00	Kecamatan Danau Sipin
	7.01.04.2.02	Koordinasi Penerapan dan Penegakan Peraturan Daerah dan Peraturan Kepala Daerah						14.550.000,00						Mayarakat		0,00	
		Presentase Fasilitasi panganan pelanggaran perda dan perkada						14.550.000,00						Mayarakat		0,00	
			Jumlah Laporan Koordinasi/Sinergi dengan Perangkat Daerah yang Tugas dan Fungsinya di Bidang Penegakan Peraturan Perundang-Undangan dan/atau Kepolisian Negara Republik Indonesia	-		-	-	14.550.000,00							-	0,00	

NO	KODE	URUSAN / BIDANG URUSAN / PROGRAM / OUTCOME / KEGIATAN / SUBKEGIATAN OUTPUT	INDIKATOR	TARGET AKHIR RENSTRA	REALISASI 2025	PRAKIRAAN 2026	CAPAIAN KINERJA DAN KERANGKA PENDANAAN							KELOMPOK SASARAN	PRAKIRAAN MAJU 2028		PERANGKAT DAERAH PENANGGUNG JAWAB
							TARGET 2027	PAGU INDIKATIF	LOKASI	SUMBER DANA	PRIORITAS				TARGET	PAGU INDIKATIF	
											NASIONAL	PROVINSI	DAERAH				
(1)	(2)	(3)	(4)	(5)	(6)	(7)	(8)	(9)	(10)	(11)	(12)	(13)	(14)	(15)	(16)	(17)	(18)
	7.01.04.2.02.0001	Koordinasi/Sinergi dengan Perangkat Daerah yang Tugas dan Fungsinya di Bidang Penegakan Peraturan Perundang-Undangan dan/atau Kepolisian Negara Republik Indonesia						14.550.000,00			3.Melanjutkan pengembangan infrastruktur dan meningkatkan lapangan kerja yang berkualitas, mendorong kewirausahaan, mengembangkan industri kreatif serta mengembangkan agromaritim industri di sentra produksi melalui peran aktif koperasi.	-	-			0,00	
		Terlaksananya Koordinasi/Sinergi dengan Perangkat Daerah yang Tugas dan Fungsinya di Bidang Penegakan Peraturan Perundang-Undangan dan/atau Kepolisian Negara Republik Indonesia	Jumlah Laporan Koordinasi/Sinergi dengan Perangkat Daerah yang Tugas dan Fungsinya di Bidang Penegakan Peraturan Perundang-Undangan dan/atau Kepolisian Negara Republik Indonesia	-		-	12 Laporan	14.550.000,00	Kota Jambi	PENDAPATAN ASLI DAERAH (PAD)					-	0,00	Kecamatan Danau Sipin
4.	**7.01.05**	**PROGRAM PENYELENGGARAAN URUSAN PEMERINTAHAN UMUM**						**382.033.973,00**								**0,00**	
			Terwujudnya Fasilitasi Penyelenggaraan Urusan Pemerintahan Umum	-		-	100 Persen	382.033.973,00							-	0,00	
	7.01.05.2.01	Penyelenggaraan Urusan Pemerintahan Umum Sesuai Penugasan Kepala Daerah						382.033.973,00						Mayarakat		0,00	
		Terwujudnya fasilitasi penyelenggaraan urusan pemerinatahan umum						382.033.973,00						Mayarakat		0,00	
			Jumlah Dokumen Semua Urusan Pemerintahan yang Bukan Merupakan Kewenangan Daerah dan Tidak Dilaksanakan oleh Instansi Vertikal	-		-	-	382.033.973,00							-	0,00	

NO	KODE	URUSAN / BIDANG URUSAN / PROGRAM / OUTCOME / KEGIATAN / SUBKEGIATAN OUTPUT	INDIKATOR	TARGET AKHIR RENSTRA	REALISASI 2025	PRAKIRAAN 2026	CAPAIAN KINERJA DAN KERANGKA PENDANAAN							KELOMPOK SASARAN	PRAKIRAAN MAJU 2028		PERANGKAT DAERAH PENANGGUNG JAWAB
							TARGET 2027	PAGU INDIKATIF	LOKASI	SUMBER DANA	PRIORITAS				TARGET	PAGU INDIKATIF	
											NASIONAL	PROVINSI	DAERAH				
(1)	(2)	(3)	(4)	(5)	(6)	(7)	(8)	(9)	(10)	(11)	(12)	(13)	(14)	(15)	(16)	(17)	(18)
	7.01.05.2.01.0007	Pelaksanaan Semua Urusan Pemerintahan yang Bukan Merupakan Kewenangan Daerah dan Tidak Dilaksanakan oleh Instansi Vertikal						382.033.973,00			3.Melanjutkan pengembangan infrastruktur dan meningkatkan lapangan kerja yang berkualitas, mendorong kewirausahaan, mengembangkan industri kreatif serta mengembangkan agromaritim industri di sentra produksi melalui peran aktif koperasi.	-	Peningkatan Kualitas Perkotaan yang Berkelanjutan			0,00	
		Terlaksananya Semua Urusan Pemerintahan yang Bukan Merupakan Kewenangan Daerah dan Tidak Dilaksanakan oleh Instansi Vertikal	Jumlah Dokumen Semua Urusan Pemerintahan yang Bukan Merupakan Kewenangan Daerah dan Tidak Dilaksanakan oleh Instansi Vertikal	-		-	5 Dokumen	382.033.973,00	Kota Jambi	PENDAPATAN ASLI DAERAH (PAD)					-	0,00	Kecamatan Danau Sipin
		Kelurahan Sungai Putri						**2.351.541.600,00**								**0,00**	
	7	**UNSUR KEWILAYAHAN**						**2.351.541.600,00**								**0,00**	
	7.01	**KECAMATAN**						**2.351.541.600,00**								**0,00**	
5.	**7.01.03**	**PROGRAM PEMBERDAYAAN MASYARAKAT DESA DAN KELURAHAN**						**12.511.340.000,00**								**0,00**	
			-	-		-	-	2.351.541.600,00							-	0,00	
	7.01.03.2.02	Kegiatan Pemberdayaan Kelurahan						12.511.340.000,00						Mayarakat		0,00	
		Presentase Kelembagaan masyarakat yang ikut serta dalam Pembangunan						12.511.340.000,00						Mayarakat		0,00	
			Jumlah Lembaga Kemasyarakatan yang Berpartisipasi dalam Forum Musyawarah Perencanaan Pembangunan di Kelurahan	-		-	-	12.500.000,00							-	0,00	
			Jumlah Pokmas dan Ormas yang Melaksanakan Pemberdayaan Masyarakat di Kelurahan	-		-	-	12.498.840.000,00							-	0,00	

NO	KODE	URUSAN / BIDANG URUSAN / PROGRAM / OUTCOME / KEGIATAN / SUBKEGIATAN OUTPUT	INDIKATOR	TARGET AKHIR RENSTRA	REALISASI 2025	PRAKIRAAN 2026	CAPAIAN KINERJA DAN KERANGKA PENDANAAN							KELOMPOK SASARAN	PRAKIRAAN MAJU 2028		PERANGKAT DAERAH PENANGGUNG JAWAB
							TARGET 2027	PAGU INDIKATIF	LOKASI	SUMBER DANA	PRIORITAS				TARGET	PAGU INDIKATIF	
											NASIONAL	PROVINSI	DAERAH				
(1)	(2)	(3)	(4)	(5)	(6)	(7)	(8)	(9)	(10)	(11)	(12)	(13)	(14)	(15)	(16)	(17)	(18)
	7.01.03.2.02.0001	Peningkatan Partisipasi Masyarakat dalam Forum Musyawarah Perencanaan Pembangunan di Kelurahan						2.500.000,00			3.Melanjutkan pengembangan infrastruktur dan meningkatkan lapangan kerja yang berkualitas, mendorong kewirausahaan, mengembangkan industri kreatif serta mengembangkan agromaritim industri di sentra produksi melalui peran aktif koperasi.	-	Peningkatan Kualitas Perkotaan yang Berkelanjutan			0,00	
		Meningkatnya Partisipasi Masyarakat dalam Forum Musyawarah Perencanaan Pembangunan di Kelurahan	Jumlah Lembaga Kemasyarakatan yang Berpartisipasi dalam Forum Musyawarah Perencanaan Pembangunan di Kelurahan	-		-	12 Lembaga Kemasyarakatan	2.500.000,00	Provinsi Jambi || Kota Jambi || Kecamatan Danau Sipin || Kelurahan Sungai Putri || 0	PENDAPATAN ASLI DAERAH (PAD)					-	0,00	Kelurahan Sungai Putri
	7.01.03.2.02.0003	Pemberdayaan Masyarakat di Kelurahan						2.349.041.600,00			3.Melanjutkan pengembangan infrastruktur dan meningkatkan lapangan kerja yang berkualitas, mendorong kewirausahaan, mengembangkan industri kreatif serta mengembangkan agromaritim industri di sentra produksi melalui peran aktif koperasi.	-	Peningkatan Kualitas Perkotaan yang Berkelanjutan			0,00	
		Terlaksananya Pemberdayaan Masyarakat di Kelurahan	Jumlah Pokmas dan Ormas yang Melaksanakan Pemberdayaan Masyarakat di Kelurahan	-		-	12 Pokmas / Ormas	2.349.041.600,00	Provinsi Jambi || Kota Jambi || Kecamatan Danau Sipin || Kelurahan Sungai Putri || 0	PENDAPATAN ASLI DAERAH (PAD)					-	0,00	Kelurahan Sungai Putri
		Kelurahan Murni						**1.543.032.000,00**								**0,00**	
	7	**UNSUR KEWILAYAHAN**						**1.543.032.000,00**								**0,00**	
	7.01	**KECAMATAN**						**1.543.032.000,00**								**0,00**	

NO	KODE	URUSAN / BIDANG URUSAN / PROGRAM / OUTCOME / KEGIATAN / SUBKEGIATAN OUTPUT	INDIKATOR	TARGET AKHIR RENSTRA	REALISASI 2025	PRAKIRAAN 2026	CAPAIAN KINERJA DAN KERANGKA PENDANAAN							KELOMPOK SASARAN	PRAKIRAAN MAJU 2028		PERANGKAT DAERAH PENANGGUNG JAWAB
							TARGET 2027	PAGU INDIKATIF	LOKASI	SUMBER DANA	PRIORITAS				TARGET	PAGU INDIKATIF	
											NASIONAL	PROVINSI	DAERAH				
(1)	(2)	(3)	(4)	(5)	(6)	(7)	(8)	(9)	(10)	(11)	(12)	(13)	(14)	(15)	(16)	(17)	(18)
6.	**7.01.03**	**PROGRAM PEMBERDAYAAN MASYARAKAT DESA DAN KELURAHAN**						**12.511.340.000,00**								**0,00**	
			-	-		-	-	1.543.032.000,00							-	0,00	
	7.01.03.2.02	Kegiatan Pemberdayaan Kelurahan						12.511.340.000,00						Kecamatan		0,00	
		Presentase Kelembagaan masyarakat yang ikut serta dalam Pembangunan						12.511.340.000,00						Kecamatan		0,00	
			Jumlah Lembaga Kemasyarakatan yang Berpartisipasi dalam Forum Musyawarah Perencanaan Pembangunan di Kelurahan	-		-	-	12.500.000,00							-	0,00	
			Jumlah Pokmas dan Ormas yang Melaksanakan Pemberdayaan Masyarakat di Kelurahan	-		-	-	12.498.840.000,00							-	0,00	
	7.01.03.2.02.0001	Peningkatan Partisipasi Masyarakat dalam Forum Musyawarah Perencanaan Pembangunan di Kelurahan						2.500.000,00			3.Melanjutkan pengembangan infrastruktur dan meningkatkan lapangan kerja yang berkualitas, mendorong kewirausahaan, mengembangkan industri kreatif serta mengembangkan agromaritim industri di sentra produksi melalui peran aktif koperasi.	-	Peningkatan Kualitas Perkotaan yang Berkelanjutan			0,00	
		Meningkatnya Partisipasi Masyarakat dalam Forum Musyawarah Perencanaan Pembangunan di Kelurahan	Jumlah Lembaga Kemasyarakatan yang Berpartisipasi dalam Forum Musyawarah Perencanaan Pembangunan di Kelurahan	-		-	12 Lembaga Kemasyarakatan	2.500.000,00	Kota Jambi	PENDAPATAN ASLI DAERAH (PAD)					-	0,00	Kelurahan Murni

NO	KODE	URUSAN / BIDANG URUSAN / PROGRAM / OUTCOME / KEGIATAN / SUBKEGIATAN OUTPUT	INDIKATOR	TARGET AKHIR RENSTRA	REALISASI 2025	PRAKIRAAN 2026	CAPAIAN KINERJA DAN KERANGKA PENDANAAN							KELOMPOK SASARAN	PRAKIRAAN MAJU 2028		PERANGKAT DAERAH PENANGGUNG JAWAB
							TARGET 2027	PAGU INDIKATIF	LOKASI	SUMBER DANA	PRIORITAS				TARGET	PAGU INDIKATIF	
											NASIONAL	PROVINSI	DAERAH				
(1)	(2)	(3)	(4)	(5)	(6)	(7)	(8)	(9)	(10)	(11)	(12)	(13)	(14)	(15)	(16)	(17)	(18)
	7.01.03.2.02.0003	Pemberdayaan Masyarakat di Kelurahan						1.540.532.000,00			3.Melanjutkan pengembangan infrastruktur dan meningkatkan lapangan kerja yang berkualitas, mendorong kewirausahaan, mengembangkan industri kreatif serta mengembangkan agromaritim industri di sentra produksi melalui peran aktif koperasi.	-	Peningkatan Kualitas Perkotaan yang Berkelanjutan			0,00	
		Terlaksananya Pemberdayaan Masyarakat di Kelurahan	Jumlah Pokmas dan Ormas yang Melaksanakan Pemberdayaan Masyarakat di Kelurahan	-		-	12 Pokmas / Ormas	1.540.532.000,00	Provinsi Jambi || Kota Jambi || Kecamatan Danau Sipin || Kelurahan Murni || 0	PENDAPATAN ASLI DAERAH (PAD)					-	0,00	Kelurahan Murni
		Kelurahan Solok Sipin						**2.549.149.600,00**								**0,00**	
	7	**UNSUR KEWILAYAHAN**						**2.549.149.600,00**								**0,00**	
	7.01	**KECAMATAN**						**2.549.149.600,00**								**0,00**	
7.	**7.01.03**	**PROGRAM PEMBERDAYAAN MASYARAKAT DESA DAN KELURAHAN**						**12.511.340.000,00**								**0,00**	
			-	-		-	-	2.549.149.600,00							-	0,00	
	7.01.03.2.02	Kegiatan Pemberdayaan Kelurahan						12.511.340.000,00						Mayarakat		0,00	
		Presentase Kelembagaan masyarakat yang ikut serta dalam Pembangunan						12.511.340.000,00						Mayarakat		0,00	
			Jumlah Lembaga Kemasyarakatan yang Berpartisipasi dalam Forum Musyawarah Perencanaan Pembangunan di Kelurahan	-		-	-	12.500.000,00							-	0,00	
			Jumlah Pokmas dan Ormas yang Melaksanakan Pemberdayaan Masyarakat di Kelurahan	-		-	-	12.498.840.000,00							-	0,00	

NO	KODE	URUSAN / BIDANG URUSAN / PROGRAM / OUTCOME / KEGIATAN / SUBKEGIATAN OUTPUT	INDIKATOR	TARGET AKHIR RENSTRA	REALISASI 2025	PRAKIRAAN 2026	CAPAIAN KINERJA DAN KERANGKA PENDANAAN							KELOMPOK SASARAN	PRAKIRAAN MAJU 2028		PERANGKAT DAERAH PENANGGUNG JAWAB
							TARGET 2027	PAGU INDIKATIF	LOKASI	SUMBER DANA	PRIORITAS				TARGET	PAGU INDIKATIF	
											NASIONAL	PROVINSI	DAERAH				
(1)	(2)	(3)	(4)	(5)	(6)	(7)	(8)	(9)	(10)	(11)	(12)	(13)	(14)	(15)	(16)	(17)	(18)
	7.01.03.2.02.0001	Peningkatan Partisipasi Masyarakat dalam Forum Musyawarah Perencanaan Pembangunan di Kelurahan						2.500.000,00			3.Melanjutkan pengembangan infrastruktur dan meningkatkan lapangan kerja yang berkualitas, mendorong kewirausahaan, mengembangkan industri kreatif serta mengembangkan agromaritim industri di sentra produksi melalui peran aktif koperasi.	-	Peningkatan Kualitas Perkotaan yang Berkelanjutan			0,00	
		Meningkatnya Partisipasi Masyarakat dalam Forum Musyawarah Perencanaan Pembangunan di Kelurahan	Jumlah Lembaga Kemasyarakatan yang Berpartisipasi dalam Forum Musyawarah Perencanaan Pembangunan di Kelurahan	-		-	12 Lembaga Kemasyarakatan	2.500.000,00	Provinsi Jambi || Kota Jambi || Kecamatan Danau Sipin || Kelurahan Solok Sipin || 0	PENDAPATAN ASLI DAERAH (PAD)					-	0,00	Kelurahan Solok Sipin
	7.01.03.2.02.0003	Pemberdayaan Masyarakat di Kelurahan						2.546.649.600,00			3.Melanjutkan pengembangan infrastruktur dan meningkatkan lapangan kerja yang berkualitas, mendorong kewirausahaan, mengembangkan industri kreatif serta mengembangkan agromaritim industri di sentra produksi melalui peran aktif koperasi.	-	Peningkatan Kualitas Perkotaan yang Berkelanjutan			0,00	
		Terlaksananya Pemberdayaan Masyarakat di Kelurahan	Jumlah Pokmas dan Ormas yang Melaksanakan Pemberdayaan Masyarakat di Kelurahan	-		-	12 Pokmas / Ormas	2.546.649.600,00	Kota Jambi	PENDAPATAN ASLI DAERAH (PAD)					-	0,00	Kelurahan Solok Sipin
		Kelurahan Selamat						**2.447.849.600,00**								**0,00**	
	7	**UNSUR KEWILAYAHAN**						**2.447.849.600,00**								**0,00**	
	7.01	**KECAMATAN**						**2.447.849.600,00**								**0,00**	

NO	KODE	URUSAN / BIDANG URUSAN / PROGRAM / OUTCOME / KEGIATAN / SUBKEGIATAN OUTPUT	INDIKATOR	TARGET AKHIR RENSTRA	REALISASI 2025	PRAKIRAAN 2026	CAPAIAN KINERJA DAN KERANGKA PENDANAAN							KELOMPOK SASARAN	PRAKIRAAN MAJU 2028		PERANGKAT DAERAH PENANGGUNG JAWAB
							TARGET 2027	PAGU INDIKATIF	LOKASI	SUMBER DANA	PRIORITAS				TARGET	PAGU INDIKATIF	
											NASIONAL	PROVINSI	DAERAH				
(1)	(2)	(3)	(4)	(5)	(6)	(7)	(8)	(9)	(10)	(11)	(12)	(13)	(14)	(15)	(16)	(17)	(18)
8.	**7.01.03**	**PROGRAM PEMBERDAYAAN MASYARAKAT DESA DAN KELURAHAN**						**12.511.340.000,00**								**0,00**	
			-	-		-	-	2.447.849.600,00							-	0,00	
	7.01.03.2.02	Kegiatan Pemberdayaan Kelurahan						12.511.340.000,00						Kecamatan		0,00	
		Presentase Kelembagaan masyarakat yang ikut serta dalam Pembangunan						12.511.340.000,00						Kecamatan		0,00	
			Jumlah Lembaga Kemasyarakatan yang Berpartisipasi dalam Forum Musyawarah Perencanaan Pembangunan di Kelurahan	-		-	-	12.500.000,00							-	0,00	
			Jumlah Pokmas dan Ormas yang Melaksanakan Pemberdayaan Masyarakat di Kelurahan	-		-	-	12.498.840.000,00							-	0,00	
	7.01.03.2.02.0001	Peningkatan Partisipasi Masyarakat dalam Forum Musyawarah Perencanaan Pembangunan di Kelurahan						2.500.000,00			3.Melanjutkan pengembangan infrastruktur dan meningkatkan lapangan kerja yang berkualitas, mendorong kewirausahaan, mengembangkan industri kreatif serta mengembangkan agromaritim industri di sentra produksi melalui peran aktif koperasi.	-	Peningkatan Kualitas Perkotaan yang Berkelanjutan			0,00	
		Meningkatnya Partisipasi Masyarakat dalam Forum Musyawarah Perencanaan Pembangunan di Kelurahan	Jumlah Lembaga Kemasyarakatan yang Berpartisipasi dalam Forum Musyawarah Perencanaan Pembangunan di Kelurahan	-		-	12 Lembaga Kemasyarakatan	2.500.000,00	Provinsi Jambi || Kota Jambi || Kecamatan Danau Sipin || Kelurahan Selamat || 0	PENDAPATAN ASLI DAERAH (PAD)					-	0,00	Kelurahan Selamat

NO	KODE	URUSAN / BIDANG URUSAN / PROGRAM / OUTCOME / KEGIATAN / SUBKEGIATAN OUTPUT	INDIKATOR	TARGET AKHIR RENSTRA	REALISASI 2025	PRAKIRAAN 2026	CAPAIAN KINERJA DAN KERANGKA PENDANAAN							KELOMPOK SASARAN	PRAKIRAAN MAJU 2028		PERANGKAT DAERAH PENANGGUNG JAWAB
							TARGET 2027	PAGU INDIKATIF	LOKASI	SUMBER DANA	PRIORITAS				TARGET	PAGU INDIKATIF	
											NASIONAL	PROVINSI	DAERAH				
(1)	(2)	(3)	(4)	(5)	(6)	(7)	(8)	(9)	(10)	(11)	(12)	(13)	(14)	(15)	(16)	(17)	(18)
	7.01.03.2.02.0003	Pemberdayaan Masyarakat di Kelurahan						2.445.349.600,00			3.Melanjutkan pengembangan infrastruktur dan meningkatkan lapangan kerja yang berkualitas, mendorong kewirausahaan, mengembangkan industri kreatif serta mengembangkan agromaritim industri di sentra produksi melalui peran aktif koperasi.	-	Peningkatan Kualitas Perkotaan yang Berkelanjutan			0,00	
		Terlaksananya Pemberdayaan Masyarakat di Kelurahan	Jumlah Pokmas dan Ormas yang Melaksanakan Pemberdayaan Masyarakat di Kelurahan	-		-	12 Pokmas / Ormas	2.445.349.600,00	Provinsi Jambi || Kota Jambi || Kecamatan Danau Sipin || Kelurahan Selamat || 0	PENDAPATAN ASLI DAERAH (PAD)					-	0,00	Kelurahan Selamat
		Kelurahan Legok						**3.619.767.200,00**								**0,00**	
	7	**UNSUR KEWILAYAHAN**						**3.619.767.200,00**								**0,00**	
	7.01	**KECAMATAN**						**3.619.767.200,00**								**0,00**	
9.	**7.01.03**	**PROGRAM PEMBERDAYAAN MASYARAKAT DESA DAN KELURAHAN**						**12.511.340.000,00**								**0,00**	
			-	-		-	-	3.619.767.200,00							-	0,00	
	7.01.03.2.02	Kegiatan Pemberdayaan Kelurahan						12.511.340.000,00						Mayarakat		0,00	
		Presentase Kelembagaan masyarakat yang ikut serta dalam Pembangunan						12.511.340.000,00						Mayarakat		0,00	
			Jumlah Lembaga Kemasyarakatan yang Berpartisipasi dalam Forum Musyawarah Perencanaan Pembangunan di Kelurahan	-		-	-	12.500.000,00							-	0,00	
			Jumlah Pokmas dan Ormas yang Melaksanakan Pemberdayaan Masyarakat di Kelurahan	-		-	-	12.498.840.000,00							-	0,00	

NO	KODE	URUSAN / BIDANG URUSAN / PROGRAM / OUTCOME / KEGIATAN / SUBKEGIATAN OUTPUT	INDIKATOR	TARGET AKHIR RENSTRA	REALISASI 2025	PRAKIRAAN 2026	CAPAIAN KINERJA DAN KERANGKA PENDANAAN							KELOMPOK SASARAN	PRAKIRAAN MAJU 2028		PERANGKAT DAERAH PENANGGUNG JAWAB
							TARGET 2027	PAGU INDIKATIF	LOKASI	SUMBER DANA	PRIORITAS				TARGET	PAGU INDIKATIF	
											NASIONAL	PROVINSI	DAERAH				
(1)	(2)	(3)	(4)	(5)	(6)	(7)	(8)	(9)	(10)	(11)	(12)	(13)	(14)	(15)	(16)	(17)	(18)
	7.01.03.2.02.0001	Peningkatan Partisipasi Masyarakat dalam Forum Musyawarah Perencanaan Pembangunan di Kelurahan						2.500.000,00			3.Melanjutkan pengembangan infrastruktur dan meningkatkan lapangan kerja yang berkualitas, mendorong kewirausahaan, mengembangkan industri kreatif serta mengembangkan agromaritim industri di sentra produksi melalui peran aktif koperasi.	-	Peningkatan Kualitas Perkotaan yang Berkelanjutan			0,00	
		Meningkatnya Partisipasi Masyarakat dalam Forum Musyawarah Perencanaan Pembangunan di Kelurahan	Jumlah Lembaga Kemasyarakatan yang Berpartisipasi dalam Forum Musyawarah Perencanaan Pembangunan di Kelurahan	-		-	12 Lembaga Kemasyarakatan	2.500.000,00	Provinsi Jambi || Kota Jambi || Kecamatan Danau Sipin || Kelurahan Legok || 0	PENDAPATAN ASLI DAERAH (PAD)					-	0,00	Kelurahan Legok
	7.01.03.2.02.0003	Pemberdayaan Masyarakat di Kelurahan						3.617.267.200,00			3.Melanjutkan pengembangan infrastruktur dan meningkatkan lapangan kerja yang berkualitas, mendorong kewirausahaan, mengembangkan industri kreatif serta mengembangkan agromaritim industri di sentra produksi melalui peran aktif koperasi.	-	Peningkatan Kualitas Perkotaan yang Berkelanjutan			0,00	
		Terlaksananya Pemberdayaan Masyarakat di Kelurahan	Jumlah Pokmas dan Ormas yang Melaksanakan Pemberdayaan Masyarakat di Kelurahan	-		-	12 Pokmas / Ormas	3.617.267.200,00	Provinsi Jambi || Kota Jambi || Kecamatan Danau Sipin || Kelurahan Legok || 0	PENDAPATAN ASLI DAERAH (PAD)					-	0,00	Kelurahan Legok
	J U M L A H							**22.209.258.000,00**								**0,00**	

RENCANA KERJA ORGANISASI PERANGKAT DAERAH (RENJA OPD)
KECAMATAN PAAL MERAH KOTA JAMBI
TAHUN 2027

NO	KODE	URUSAN / BIDANG URUSAN / PROGRAM / OUTCOME / KEGIATAN / SUBKEGIATAN OUTPUT	INDIKATOR	TARGET AKHIR RENSTRA	REALISASI 2025	PRAKIRAAN 2026	CAPAIAN KINERJA DAN KERANGKA PENDANAAN							KELOMPOK SASARAN	PRAKIRAAN MAJU 2028		PERANGKAT DAERAH PENANGGUNG JAWAB
							TARGET 2027	PAGU INDIKATIF	LOKASI	SUMBER DANA	PRIORITAS				TARGET	PAGU INDIKATIF	
											NASIONAL	PROVINSI	DAERAH				
(1)	(2)	(3)	(4)	(5)	(6)	(7)	(8)	(9)	(10)	(11)	(12)	(13)	(14)	(15)	(16)	(17)	(18)
		Kecamatan Paal Merah						**12.649.992.819,00**								**14.255.805.282,00**	
	7	**UNSUR KEWILAYAHAN**						**12.649.992.819,00**								**14.255.805.282,00**	
	7.01	**KECAMATAN**						**12.649.992.819,00**								**14.255.805.282,00**	
1.	**7.01.01**	**PROGRAM PENUNJANG URUSAN PEMERINTAHAN DAERAH KABUPATEN/KOTA**						**9.886.365.953,00**								**10.912.002.548,00**	
			1.Indeks Reformasi Birokrasi	-		-	8523761894 Indeks	9.855.915.953,00							-	10.878.507.548,00	
			Indeks Reformasi Birokrasi Perangkat Daerah	-		-	100 persen	9.855.915.953,00							-	10.878.507.548,00	
	7.01.01.2.01	Perencanaan, Penganggaran, dan Evaluasi Kinerja Perangkat Daerah						24.906.941,00						Indeks Reformasi Birokrasi Perangkat Daerah		27.397.635,00	
		Peningkatan Nilai AKIP						24.906.941,00						Indeks Reformasi Birokrasi Perangkat Daerah		27.397.635,00	
			Jumlah Dokumen DPA-SKPD dan Laporan Hasil Koordinasi Penyusunan Dokumen DPA-SKPD	-		-	-	2.750.000,00							-	3.025.000,00	
			Jumlah Dokumen Perencanaan Perangkat Daerah	-		-	-	8.607.702,00							-	9.468.472,00	
			Jumlah Dokumen Perubahan DPA-SKPD dan Laporan Hasil Koordinasi Penyusunan Dokumen Perubahan DPA-SKPD	-		-	-	4.950.000,00							-	5.445.000,00	
			Jumlah Dokumen Perubahan RKA-SKPD dan Laporan Hasil Koordinasi Penyusunan Dokumen Perubahan RKA-SKPD	-		-	-	1.650.000,00							-	1.815.000,00	
			Jumlah Laporan Capaian Kinerja dan Ikhtisar Realisasi Kinerja SKPD dan Laporan Hasil Koordinasi Penyusunan Laporan Capaian Kinerja dan Ikhtisar Realisasi Kinerja SKPD	-		-	-	3.649.239,00							-	4.014.163,00	
			Jumlah Laporan Evaluasi Kinerja Perangkat Daerah	-		-	-	3.300.000,00							-	3.630.000,00	

NO	KODE	URUSAN / BIDANG URUSAN / PROGRAM / OUTCOME / KEGIATAN / SUBKEGIATAN OUTPUT	INDIKATOR	TARGET AKHIR RENSTRA	REALISASI 2025	PRAKIRAAN 2026	CAPAIAN KINERJA DAN KERANGKA PENDANAAN							KELOMPOK SASARAN	PRAKIRAAN MAJU 2028		PERANGKAT DAERAH PENANGGUNG JAWAB
							TARGET 2027	PAGU INDIKATIF	LOKASI	SUMBER DANA	PRIORITAS				TARGET	PAGU INDIKATIF	
											NASIONAL	PROVINSI	DAERAH				
(1)	(2)	(3)	(4)	(5)	(6)	(7)	(8)	(9)	(10)	(11)	(12)	(13)	(14)	(15)	(16)	(17)	(18)
	7.01.01.2.01.0001	Penyusunan Dokumen Perencanaan Perangkat Daerah						8.607.702,00			8.Memperkuat penyelarasan kehidupan yang harmonis dengan lingkungan, alam, dan budaya serta peningkatan toleransi antarumat beragama untuk mencapai masyarakat yang adil dan makmur.	-	Good Governance			9.468.472,00	
		Tersusunnya Dokumen Perencanaan Perangkat Daerah	Jumlah Dokumen Perencanaan Perangkat Daerah	-		-	2 Dokumen	8.607.702,00	Provinsi Jambi || Kota Jambi || Kecamatan Paal Merah || Kelurahan Talang Bakung || 0	PENDAPATAN ASLI DAERAH (PAD)					-	9.468.472,00	Kecamatan Paal Merah
	7.01.01.2.01.0003	Koordinasi dan Penyusunan Dokumen Perubahan RKA-SKPD						1.650.000,00			8.Memperkuat penyelarasan kehidupan yang harmonis dengan lingkungan, alam, dan budaya serta peningkatan toleransi antarumat beragama untuk mencapai masyarakat yang adil dan makmur.	-	Good Governance			1.815.000,00	
		Tersedianya Dokumen Perubahan RKA-SKPD dan Laporan Hasil Koordinasi Penyusunan Dokumen Perubahan RKA-SKPD	Jumlah Dokumen Perubahan RKA-SKPD dan Laporan Hasil Koordinasi Penyusunan Dokumen Perubahan RKA-SKPD	-		-	4 Dokumen	1.650.000,00	Provinsi Jambi || Kota Jambi || Kecamatan Paal Merah || Kelurahan Talang Bakung || 0	PENDAPATAN ASLI DAERAH (PAD)					-	1.815.000,00	Kecamatan Paal Merah

NO	KODE	URUSAN / BIDANG URUSAN / PROGRAM / OUTCOME / KEGIATAN / SUBKEGIATAN OUTPUT	INDIKATOR	TARGET AKHIR RENSTRA	REALISASI 2025	PRAKIRAAN 2026	CAPAIAN KINERJA DAN KERANGKA PENDANAAN							KELOMPOK SASARAN	PRAKIRAAN MAJU 2028		PERANGKAT DAERAH PENANGGUNG JAWAB
							TARGET 2027	PAGU INDIKATIF	LOKASI	SUMBER DANA	PRIORITAS				TARGET	PAGU INDIKATIF	
											NASIONAL	PROVINSI	DAERAH				
(1)	(2)	(3)	(4)	(5)	(6)	(7)	(8)	(9)	(10)	(11)	(12)	(13)	(14)	(15)	(16)	(17)	(18)
	7.01.01.2.01.0004	Koordinasi dan Penyusunan DPA-SKPD						2.750.000,00			8.Memperkuat penyelarasan kehidupan yang harmonis dengan lingkungan, alam, dan budaya serta peningkatan toleransi antarumat beragama untuk mencapai masyarakat yang adil dan makmur.	-	Good Governance			3.025.000,00	
		Tersedianya Dokumen DPA-SKPD dan Laporan Hasil Koordinasi Penyusunan Dokumen DPA-SKPD	Jumlah Dokumen DPA-SKPD dan Laporan Hasil Koordinasi Penyusunan Dokumen DPA-SKPD	-		-	4 Dokumen	2.750.000,00	Provinsi Jambi || Kota Jambi || Kecamatan Paal Merah || Kelurahan Talang Bakung || 0	PENDAPATAN ASLI DAERAH (PAD)					-	3.025.000,00	Kecamatan Paal Merah
	7.01.01.2.01.0005	Koordinasi dan Penyusunan Perubahan DPA- SKPD						4.950.000,00			8.Memperkuat penyelarasan kehidupan yang harmonis dengan lingkungan, alam, dan budaya serta peningkatan toleransi antarumat beragama untuk mencapai masyarakat yang adil dan makmur.	-	Good Governance			5.445.000,00	
		Tersedianya Dokumen Perubahan DPA-SKPD dan Laporan Hasil Koordinasi Penyusunan Dokumen Perubahan DPA-SKPD	Jumlah Dokumen Perubahan DPA-SKPD dan Laporan Hasil Koordinasi Penyusunan Dokumen Perubahan DPA-SKPD	-		-	4 Dokumen	4.950.000,00	Provinsi Jambi || Kota Jambi || Kecamatan Paal Merah || Kelurahan Talang Bakung || 0	PENDAPATAN ASLI DAERAH (PAD)					-	5.445.000,00	Kecamatan Paal Merah

NO	KODE	URUSAN / BIDANG URUSAN / PROGRAM / OUTCOME / KEGIATAN / SUBKEGIATAN OUTPUT	INDIKATOR	TARGET AKHIR RENSTRA	REALISASI 2025	PRAKIRAAN 2026	CAPAIAN KINERJA DAN KERANGKA PENDANAAN							KELOMPOK SASARAN	PRAKIRAAN MAJU 2028		PERANGKAT DAERAH PENANGGUNG JAWAB
							TARGET 2027	PAGU INDIKATIF	LOKASI	SUMBER DANA	PRIORITAS				TARGET	PAGU INDIKATIF	
											NASIONAL	PROVINSI	DAERAH				
(1)	(2)	(3)	(4)	(5)	(6)	(7)	(8)	(9)	(10)	(11)	(12)	(13)	(14)	(15)	(16)	(17)	(18)
	7.01.01.2.01.0006	Koordinasi dan Penyusunan Laporan Capaian Kinerja dan Ikhtisar Realisasi Kinerja SKPD						3.649.239,00			8.Memperkuat penyelarasan kehidupan yang harmonis dengan lingkungan, alam, dan budaya serta peningkatan toleransi antarumat beragama untuk mencapai masyarakat yang adil dan makmur.	-	Good Governance			4.014.163,00	
		Tersedianya Laporan Capaian Kinerja dan Ikhtisar Realisasi Kinerja SKPD dan Laporan Hasil Koordinasi Penyusunan Laporan Capaian Kinerja dan Ikhtisar Realisasi Kinerja SKPD	Jumlah Laporan Capaian Kinerja dan Ikhtisar Realisasi Kinerja SKPD dan Laporan Hasil Koordinasi Penyusunan Laporan Capaian Kinerja dan Ikhtisar Realisasi Kinerja SKPD	-		-	12 Laporan	3.649.239,00	Provinsi Jambi || Kota Jambi || Kecamatan Paal Merah || Kelurahan Talang Bakung || 0	PENDAPATAN ASLI DAERAH (PAD)						-	4.014.163,00	Kecamatan Paal Merah
	7.01.01.2.01.0007	Evaluasi Kinerja Perangkat Daerah						3.300.000,00			8.Memperkuat penyelarasan kehidupan yang harmonis dengan lingkungan, alam, dan budaya serta peningkatan toleransi antarumat beragama untuk mencapai masyarakat yang adil dan makmur.	-	Good Governance			3.630.000,00	
		Terlaksananya Evaluasi Kinerja Perangkat Daerah	Jumlah Laporan Evaluasi Kinerja Perangkat Daerah	-		-	12 Laporan	3.300.000,00	Provinsi Jambi || Kota Jambi || Kecamatan Paal Merah || Kelurahan Talang Bakung || 0	PENDAPATAN ASLI DAERAH (PAD)						-	3.630.000,00	Kecamatan Paal Merah
	7.01.01.2.02	Administrasi Keuangan Perangkat Daerah						8.316.394.636,00						Indeks Reformasi Birokrasi Perangkat Daerah		9.148.034.099,00	
		Tertib Administrasi Keuangan Perangkat Daerah						8.316.394.636,00						Indeks Reformasi Birokrasi Perangkat Daerah		9.148.034.099,00	

NO	KODE	URUSAN / BIDANG URUSAN / PROGRAM / OUTCOME / KEGIATAN / SUBKEGIATAN OUTPUT	INDIKATOR	TARGET AKHIR RENSTRA	REALISASI 2025	PRAKIRAAN 2026	CAPAIAN KINERJA DAN KERANGKA PENDANAAN							KELOMPOK SASARAN	PRAKIRAAN MAJU 2028		PERANGKAT DAERAH PENANGGUNG JAWAB
							TARGET 2027	PAGU INDIKATIF	LOKASI	SUMBER DANA	PRIORITAS				TARGET	PAGU INDIKATIF	
											NASIONAL	PROVINSI	DAERAH				
(1)	(2)	(3)	(4)	(5)	(6)	(7)	(8)	(9)	(10)	(11)	(12)	(13)	(14)	(15)	(16)	(17)	(18)
			Jumlah Dokumen Bahan Tanggapan Pemeriksaan dan Tindak Lanjut Pemeriksaan	-		-	-	2.200.000,00							-	2.420.000,00	
			Jumlah Dokumen Hasil Penyediaan Administrasi Pelaksanaan Tugas ASN	-		-	-	170.487.064,00							-	187.535.770,00	
			Jumlah Dokumen Koordinasi dan Pelaksanaan Akuntansi SKPD	-		-	-	5.500.000,00							-	6.050.000,00	
			Jumlah Dokumen Pelaporan dan Analisis Prognosis Realisasi Anggaran	-		-	-	1.100.000,00							-	1.210.000,00	
			Jumlah Dokumen Penatausahaan dan Pengujian/Verifikasi Keuangan SKPD	-		-	-	552.272.072,00							-	607.499.279,00	
			Jumlah Laporan Keuangan Akhir Tahun SKPD dan Laporan Hasil Koordinasi Penyusunan Laporan Keuangan Akhir Tahun SKPD	-		-	-	2.200.000,00							-	2.420.000,00	
			Jumlah Laporan Keuangan Bulanan/ Triwulanan/ Semesteran SKPD dan Laporan Koordinasi Penyusunan Laporan Keuangan Bulanan/Triwulanan/Semesteran SKPD	-		-	-	1.650.000,00							-	1.815.000,00	
			Jumlah Orang yang Menerima Gaji dan Tunjangan ASN	-		-	-	7.580.985.500,00							-	8.339.084.050,00	
	7.01.01.2.02.0001	Penyediaan Gaji dan Tunjangan ASN						7.580.985.500,00			3.Melanjutkan pengembangan infrastruktur dan meningkatkan lapangan kerja yang berkualitas, mendorong kewirausahaan, mengembangkan industri kreatif serta mengembangkan agromaritim industri di sentra produksi melalui peran aktif koperasi.	-	Peningkatan Kualitas SDM			8.339.084.050,00	

NO	KODE	URUSAN / BIDANG URUSAN / PROGRAM / OUTCOME / KEGIATAN / SUBKEGIATAN OUTPUT	INDIKATOR	TARGET AKHIR RENSTRA	REALISASI 2025	PRAKIRAAN 2026	CAPAIAN KINERJA DAN KERANGKA PENDANAAN							KELOMPOK SASARAN	PRAKIRAAN MAJU 2028		PERANGKAT DAERAH PENANGGUNG JAWAB
							TARGET 2027	PAGU INDIKATIF	LOKASI	SUMBER DANA	PRIORITAS				TARGET	PAGU INDIKATIF	
											NASIONAL	PROVINSI	DAERAH				
(1)	(2)	(3)	(4)	(5)	(6)	(7)	(8)	(9)	(10)	(11)	(12)	(13)	(14)	(15)	(16)	(17)	(18)
		Tersedianya Gaji dan Tunjangan ASN	Jumlah Orang yang Menerima Gaji dan Tunjangan ASN	-		-	59/12 Orang/bulan	7.580.985.500,00	Provinsi Jambi || Kota Jambi || Kecamatan Paal Merah || Kelurahan Talang Bakung || 0	PENDAPATAN ASLI DAERAH (PAD)					-	8.339.084.050,00	Kecamatan Paal Merah
	7.01.01.2.02.0002	Penyediaan Administrasi Pelaksanaan Tugas ASN						170.487.064,00			3.Melanjutkan pengembangan infrastruktur dan meningkatkan lapangan kerja yang berkualitas, mendorong kewirausahaan, mengembangkan industri kreatif serta mengembangkan agromaritim industri di sentra produksi melalui peran aktif koperasi.	-	Good Governance			187.535.770,00	
		Tersedianya Administrasi Pelaksanaan Tugas ASN	Jumlah Dokumen Hasil Penyediaan Administrasi Pelaksanaan Tugas ASN	-		-	2 Dokumen	170.487.064,00	Provinsi Jambi || Kota Jambi || Kecamatan Paal Merah || Kelurahan Talang Bakung || 0	PENDAPATAN ASLI DAERAH (PAD)					-	187.535.770,00	Kecamatan Paal Merah
	7.01.01.2.02.0003	Pelaksanaan Penatausahaan danPengujian/Verifikasi Keuangan SKPD						552.272.072,00			3.Melanjutkan pengembangan infrastruktur dan meningkatkan lapangan kerja yang berkualitas, mendorong kewirausahaan, mengembangkan industri kreatif serta mengembangkan agromaritim industri di sentra produksi melalui peran aktif koperasi.	-	Good Governance			607.499.279,00	

NO	KODE	URUSAN / BIDANG URUSAN / PROGRAM / OUTCOME / KEGIATAN / SUBKEGIATAN OUTPUT	INDIKATOR	TARGET AKHIR RENSTRA	REALISASI 2025	PRAKIRAAN 2026	CAPAIAN KINERJA DAN KERANGKA PENDANAAN							KELOMPOK SASARAN	PRAKIRAAN MAJU 2028		PERANGKAT DAERAH PENANGGUNG JAWAB
							TARGET 2027	PAGU INDIKATIF	LOKASI	SUMBER DANA	PRIORITAS				TARGET	PAGU INDIKATIF	
											NASIONAL	PROVINSI	DAERAH				
(1)	(2)	(3)	(4)	(5)	(6)	(7)	(8)	(9)	(10)	(11)	(12)	(13)	(14)	(15)	(16)	(17)	(18)
		Terlaksananya Penatausahaan dan Pengujian/Verifikasi Keuangan SKPD	Jumlah Dokumen Penatausahaan dan Pengujian/Verifikasi Keuangan SKPD	-		-	6 Dokumen	552.272.072,00	Provinsi Jambi || Kota Jambi || Kecamatan Paal Merah || Kelurahan Talang Bakung || 0	PENDAPATAN ASLI DAERAH (PAD)					-	607.499.279,00	Kecamatan Paal Merah
	7.01.01.2.02.0004	Koordinasi dan Pelaksanaan Akuntansi SKPD						5.500.000,00			3.Melanjutkan pengembangan infrastruktur dan meningkatkan lapangan kerja yang berkualitas, mendorong kewirausahaan, mengembangkan industri kreatif serta mengembangkan agromaritim industri di sentra produksi melalui peran aktif koperasi.	-	Good Governance			6.050.000,00	
		Terlaksananya Koordinasi dan Pelaksanaan Akuntansi SKPD	Jumlah Dokumen Koordinasi dan Pelaksanaan Akuntansi SKPD	-		-	12 Dokumen	5.500.000,00	Provinsi Jambi || Kota Jambi || Kecamatan Paal Merah || Kelurahan Talang Bakung || 0	PENDAPATAN ASLI DAERAH (PAD)					-	6.050.000,00	Kecamatan Paal Merah
	7.01.01.2.02.0005	Koordinasi dan Penyusunan Laporan Keuangan Akhir Tahun SKPD						2.200.000,00			3.Melanjutkan pengembangan infrastruktur dan meningkatkan lapangan kerja yang berkualitas, mendorong kewirausahaan, mengembangkan industri kreatif serta mengembangkan agromaritim industri di sentra produksi melalui peran aktif koperasi.	-	Good Governance			2.420.000,00	

NO	KODE	URUSAN / BIDANG URUSAN / PROGRAM / OUTCOME / KEGIATAN / SUBKEGIATAN OUTPUT	INDIKATOR	TARGET AKHIR RENSTRA	REALISASI 2025	PRAKIRAAN 2026	CAPAIAN KINERJA DAN KERANGKA PENDANAAN							KELOMPOK SASARAN	PRAKIRAAN MAJU 2028		PERANGKAT DAERAH PENANGGUNG JAWAB
							TARGET 2027	PAGU INDIKATIF	LOKASI	SUMBER DANA	PRIORITAS				TARGET	PAGU INDIKATIF	
											NASIONAL	PROVINSI	DAERAH				
(1)	(2)	(3)	(4)	(5)	(6)	(7)	(8)	(9)	(10)	(11)	(12)	(13)	(14)	(15)	(16)	(17)	(18)
		Tersedianya Laporan Keuangan Akhir Tahun SKPD dan Laporan Hasil Koordinasi Penyusunan Laporan Keuangan Akhir Tahun SKPD	Jumlah Laporan Keuangan Akhir Tahun SKPD dan Laporan Hasil Koordinasi Penyusunan Laporan Keuangan Akhir Tahun SKPD	-		-	2 Laporan	2.200.000,00	Provinsi Jambi || Kota Jambi || Kecamatan Paal Merah || Kelurahan Talang Bakung || 0	PENDAPATAN ASLI DAERAH (PAD)					-	2.420.000,00	Kecamatan Paal Merah
	7.01.01.2.02.0006	Pengelolaan dan Penyiapan Bahan Tanggapan Pemeriksaan						2.200.000,00			3.Melanjutkan pengembangan infrastruktur dan meningkatkan lapangan kerja yang berkualitas, mendorong kewirausahaan, mengembangkan industri kreatif serta mengembangkan agromaritim industri di sentra produksi melalui peran aktif koperasi.	-	Good Governance			2.420.000,00	
		Tersedianya Dokumen Bahan Tanggapan Pemeriksaan dan Tindak Lanjut Pemeriksaan	Jumlah Dokumen Bahan Tanggapan Pemeriksaan dan Tindak Lanjut Pemeriksaan	-		-	2 Dokumen	2.200.000,00	Provinsi Jambi || Kota Jambi || Kecamatan Paal Merah || Kelurahan Talang Bakung || 0	PENDAPATAN ASLI DAERAH (PAD)					-	2.420.000,00	Kecamatan Paal Merah
	7.01.01.2.02.0007	Koordinasi dan Penyusunan Laporan Keuangan Bulanan/ Triwulanan/ Semesteran SKPD						1.650.000,00			3.Melanjutkan pengembangan infrastruktur dan meningkatkan lapangan kerja yang berkualitas, mendorong kewirausahaan, mengembangkan industri kreatif serta mengembangkan agromaritim industri di sentra produksi melalui peran aktif koperasi.	-	Good Governance			1.815.000,00	

NO	KODE	URUSAN / BIDANG URUSAN / PROGRAM / OUTCOME / KEGIATAN / SUBKEGIATAN OUTPUT	INDIKATOR	TARGET AKHIR RENSTRA	REALISASI 2025	PRAKIRAAN 2026	CAPAIAN KINERJA DAN KERANGKA PENDANAAN							KELOMPOK SASARAN	PRAKIRAAN MAJU 2028		PERANGKAT DAERAH PENANGGUNG JAWAB
							TARGET 2027	PAGU INDIKATIF	LOKASI	SUMBER DANA	PRIORITAS				TARGET	PAGU INDIKATIF	
											NASIONAL	PROVINSI	DAERAH				
(1)	(2)	(3)	(4)	(5)	(6)	(7)	(8)	(9)	(10)	(11)	(12)	(13)	(14)	(15)	(16)	(17)	(18)
		Tersedianya Laporan Keuangan Bulanan/Triwulanan/Semesteran SKPD dan Laporan Koordinasi Penyusunan Laporan Keuangan Bulanan/Triwulanan/Semesteran SKPD	Jumlah Laporan Keuangan Bulanan/ Triwulanan/ Semesteran SKPD dan Laporan Koordinasi Penyusunan Laporan Keuangan Bulanan/Triwulanan/Semesteran SKPD	-		-	12 Laporan	1.650.000,00	Provinsi Jambi || Kota Jambi || Kecamatan Paal Merah || Kelurahan Talang Bakung || 0	PENDAPATAN ASLI DAERAH (PAD)						-	1.815.000,00	Kecamatan Paal Merah
	7.01.01.2.02.0008	Penyusunan Pelaporan dan Analisis Prognosis Realisasi Anggaran						1.100.000,00			3.Melanjutkan pengembangan infrastruktur dan meningkatkan lapangan kerja yang berkualitas, mendorong kewirausahaan, mengembangkan industri kreatif serta mengembangkan agromaritim industri di sentra produksi melalui peran aktif koperasi.	-	Good Governance			1.210.000,00	
		Tersedianya Dokumen Pelaporan dan Analisis Prognosis Realisasi Anggaran	Jumlah Dokumen Pelaporan dan Analisis Prognosis Realisasi Anggaran	-		-	2 Dokumen	1.100.000,00	Provinsi Jambi || Kota Jambi || Kecamatan Paal Merah || Kelurahan Talang Bakung || 0	PENDAPATAN ASLI DAERAH (PAD)						-	1.210.000,00	Kecamatan Paal Merah
	7.01.01.2.03	Administrasi Barang Milik Daerah pada Perangkat Daerah						1.650.000,00						Indeks Reformasi Birokrasi Perangkat Daerah		1.815.000,00	
		-						1.650.000,00						Indeks Reformasi Birokrasi Perangkat Daerah		1.815.000,00	
			Jumlah Laporan Rekonsiliasi dan Penyusunan Laporan Barang Milik Daerah pada SKPD	-		-	-	1.650.000,00							-	1.815.000,00	

NO	KODE	URUSAN / BIDANG URUSAN / PROGRAM / OUTCOME / KEGIATAN / SUBKEGIATAN OUTPUT	INDIKATOR	TARGET AKHIR RENSTRA	REALISASI 2025	PRAKIRAAN 2026	CAPAIAN KINERJA DAN KERANGKA PENDANAAN							KELOMPOK SASARAN	PRAKIRAAN MAJU 2028		PERANGKAT DAERAH PENANGGUNG JAWAB
							TARGET 2027	PAGU INDIKATIF	LOKASI	SUMBER DANA	PRIORITAS				TARGET	PAGU INDIKATIF	
											NASIONAL	PROVINSI	DAERAH				
(1)	(2)	(3)	(4)	(5)	(6)	(7)	(8)	(9)	(10)	(11)	(12)	(13)	(14)	(15)	(16)	(17)	(18)
	7.01.01.2.03.0005	Rekonsiliasi dan Penyusunan Laporan Barang Milik Daerah pada SKPD						1.650.000,00			3.Melanjutkan pengembangan infrastruktur dan meningkatkan lapangan kerja yang berkualitas, mendorong kewirausahaan, mengembangkan industri kreatif serta mengembangkan agromaritim industri di sentra produksi melalui peran aktif koperasi.	-	Good Governance			1.815.000,00	
		Terlaksananya Rekonsiliasi dan Penyusunan Laporan Barang Milik Daerah pada SKPD	Jumlah Laporan Rekonsiliasi dan Penyusunan Laporan Barang Milik Daerah pada SKPD	-		-	12 Laporan	1.650.000,00	Provinsi Jambi || Kota Jambi || Kecamatan Paal Merah || Kelurahan Talang Bakung || 0	PENDAPATAN ASLI DAERAH (PAD)						-	1.815.000,00	Kecamatan Paal Merah
	7.01.01.2.05	Administrasi Kepegawaian Perangkat Daerah						91.795.000,00						Indeks Reformasi Birokrasi Perangkat Daerah		100.974.500,00	
		Tertib Administrasi Kepegawaian Perangkat Daerah						91.795.000,00						Indeks Reformasi Birokrasi Perangkat Daerah		100.974.500,00	
			Jumlah Dokumen Monitoring, Evaluasi, dan Penilaian Kinerja Pegawai	-		-	-	4.950.000,00							-	5.445.000,00	
			Jumlah Orang yang Mengikuti Bimbingan Teknis Implementasi Peraturan Perundang-Undangan	-		-	-	8.800.000,00							-	9.680.000,00	
			Jumlah Paket Pakaian Dinas beserta Atribut Kelengkapan	-		-	-	78.045.000,00							-	85.849.500,00	

NO	KODE	URUSAN / BIDANG URUSAN / PROGRAM / OUTCOME / KEGIATAN / SUBKEGIATAN OUTPUT	INDIKATOR	TARGET AKHIR RENSTRA	REALISASI 2025	PRAKIRAAN 2026	CAPAIAN KINERJA DAN KERANGKA PENDANAAN							KELOMPOK SASARAN	PRAKIRAAN MAJU 2028		PERANGKAT DAERAH PENANGGUNG JAWAB
							TARGET 2027	PAGU INDIKATIF	LOKASI	SUMBER DANA	PRIORITAS				TARGET	PAGU INDIKATIF	
											NASIONAL	PROVINSI	DAERAH				
(1)	(2)	(3)	(4)	(5)	(6)	(7)	(8)	(9)	(10)	(11)	(12)	(13)	(14)	(15)	(16)	(17)	(18)
	7.01.01.2.05.0002	Pengadaan Pakaian Dinas beserta Atribut Kelengkapannya						78.045.000,00			3.Melanjutkan pengembangan infrastruktur dan meningkatkan lapangan kerja yang berkualitas, mendorong kewirausahaan, mengembangkan industri kreatif serta mengembangkan agromaritim industri di sentra produksi melalui peran aktif koperasi.	-	Good Governance			85.849.500,00	
		Tersedianya Pakaian Dinas beserta Atribut Kelengkapan	Jumlah Paket Pakaian Dinas beserta Atribut Kelengkapan	-		-	75 Paket	78.045.000,00	Provinsi Jambi || Kota Jambi || Kecamatan Paal Merah || Kelurahan Talang Bakung || 0	PENDAPATAN ASLI DAERAH (PAD)					-	85.849.500,00	Kecamatan Paal Merah
	7.01.01.2.05.0005	Monitoring, Evaluasi, dan Penilaian Kinerja Pegawai						4.950.000,00			3.Melanjutkan pengembangan infrastruktur dan meningkatkan lapangan kerja yang berkualitas, mendorong kewirausahaan, mengembangkan industri kreatif serta mengembangkan agromaritim industri di sentra produksi melalui peran aktif koperasi.	-	Good Governance			5.445.000,00	
		Terlaksananya Monitoring, Evaluasi, dan Penilaian Kinerja Pegawai	Jumlah Dokumen Monitoring, Evaluasi, dan Penilaian Kinerja Pegawai	-		-	12 Dokumen	4.950.000,00	Provinsi Jambi || Kota Jambi || Kecamatan Paal Merah || Kelurahan Talang Bakung || 0	PENDAPATAN ASLI DAERAH (PAD)					-	5.445.000,00	Kecamatan Paal Merah

NO	KODE	URUSAN / BIDANG URUSAN / PROGRAM / OUTCOME / KEGIATAN / SUBKEGIATAN OUTPUT	INDIKATOR	TARGET AKHIR RENSTRA	REALISASI 2025	PRAKIRAAN 2026	CAPAIAN KINERJA DAN KERANGKA PENDANAAN							KELOMPOK SASARAN	PRAKIRAAN MAJU 2028		PERANGKAT DAERAH PENANGGUNG JAWAB
							TARGET 2027	PAGU INDIKATIF	LOKASI	SUMBER DANA	PRIORITAS				TARGET	PAGU INDIKATIF	
											NASIONAL	PROVINSI	DAERAH				
(1)	(2)	(3)	(4)	(5)	(6)	(7)	(8)	(9)	(10)	(11)	(12)	(13)	(14)	(15)	(16)	(17)	(18)
	7.01.01.2.05.0011	Bimbingan Teknis Implementasi Peraturan Perundang-Undangan						8.800.000,00			3.Melanjutkan pengembangan infrastruktur dan meningkatkan lapangan kerja yang berkualitas, mendorong kewirausahaan, mengembangkan industri kreatif serta mengembangkan agromaritim industri di sentra produksi melalui peran aktif koperasi.	-	Good Governance			9.680.000,00	
		Terlaksananya Bimbingan Teknis Implementasi Peraturan Perundang-Undangan	Jumlah Orang yang Mengikuti Bimbingan Teknis Implementasi Peraturan Perundang-Undangan	-		-	4 Orang	8.800.000,00	Provinsi Jambi || Kota Jambi || Kecamatan Paal Merah || Kelurahan Talang Bakung || 0	PENDAPATAN ASLI DAERAH (PAD)					-	9.680.000,00	Kecamatan Paal Merah
	7.01.01.2.06	Administrasi Umum Perangkat Daerah						434.280.763,00						Indeks Reformasi Birokrasi Perangkat Daerah		477.708.840,00	
		Tertib Pengelolaan Adminitrasi Umum						434.280.763,00						Indeks Reformasi Birokrasi Perangkat Daerah		477.708.840,00	
			Jumlah Dokumen Bahan Bacaan dan Peraturan Perundang-Undangan yang Disediakan	-		-	-	3.000.000,00							-	3.300.000,00	
			Jumlah Laporan Fasilitasi Kunjungan Tamu	-		-	-	19.880.300,00							-	21.868.330,00	
			Jumlah Laporan Penyelenggaraan Rapat Koordinasi dan Konsultasi SKPD	-		-	-	228.085.000,00							-	250.893.500,00	
			Jumlah Paket Bahan Logistik Kantor yang Disediakan	-		-	-	119.369.275,00							-	131.306.203,00	
			Jumlah Paket Barang Cetakan dan Penggandaan yang Disediakan	-		-	-	42.495.173,00							-	46.744.690,00	
			Jumlah Paket Komponen Instalasi Listrik/Penerangan Bangunan Kantor yang Disediakan	-		-	-	11.451.015,00							-	12.596.117,00	

NO	KODE	URUSAN / BIDANG URUSAN / PROGRAM / OUTCOME / KEGIATAN / SUBKEGIATAN OUTPUT	INDIKATOR	TARGET AKHIR RENSTRA	REALISASI 2025	PRAKIRAAN 2026	CAPAIAN KINERJA DAN KERANGKA PENDANAAN							KELOMPOK SASARAN	PRAKIRAAN MAJU 2028		PERANGKAT DAERAH PENANGGUNG JAWAB
							TARGET 2027	PAGU INDIKATIF	LOKASI	SUMBER DANA	PRIORITAS				TARGET	PAGU INDIKATIF	
											NASIONAL	PROVINSI	DAERAH				
(1)	(2)	(3)	(4)	(5)	(6)	(7)	(8)	(9)	(10)	(11)	(12)	(13)	(14)	(15)	(16)	(17)	(18)
			Jumlah Paket Peralatan dan Perlengkapan Kantor yang Disediakan	-		-	-	10.000.000,00							-	11.000.000,00	
	7.01.01.2.06.0001	Penyediaan Komponen InstalasiListrik/Penerangan Bangunan Kantor						11.451.015,00			3.Melanjutkan pengembangan infrastruktur dan meningkatkan lapangan kerja yang berkualitas, mendorong kewirausahaan, mengembangkan industri kreatif serta mengembangkan agromaritim industri di sentra produksi melalui peran aktif koperasi.	-	Good Governance			12.596.117,00	
		Tersedianya Komponen Instalasi Listrik/Penerangan Bangunan Kantor	Jumlah Paket Komponen Instalasi Listrik/Penerangan Bangunan Kantor yang Disediakan	-		-	9 Paket	11.451.015,00	Provinsi Jambi || Kota Jambi || Kecamatan Paal Merah || Kelurahan Talang Bakung || 0	PENDAPATAN ASLI DAERAH (PAD)					-	12.596.117,00	Kecamatan Paal Merah
	7.01.01.2.06.0002	Penyediaan Peralatan dan Perlengkapan Kantor						10.000.000,00			3.Melanjutkan pengembangan infrastruktur dan meningkatkan lapangan kerja yang berkualitas, mendorong kewirausahaan, mengembangkan industri kreatif serta mengembangkan agromaritim industri di sentra produksi melalui peran aktif koperasi.	-	Good Governance			11.000.000,00	
		Tersedianya Peralatan dan Perlengkapan Kantor	Jumlah Paket Peralatan dan Perlengkapan Kantor yang Disediakan	-		-	8 Paket	10.000.000,00	Provinsi Jambi || Kota Jambi || Kecamatan Paal Merah || Kelurahan Talang Bakung || 0	PENDAPATAN ASLI DAERAH (PAD)					-	11.000.000,00	Kecamatan Paal Merah

NO	KODE	URUSAN / BIDANG URUSAN / PROGRAM / OUTCOME / KEGIATAN / SUBKEGIATAN OUTPUT	INDIKATOR	TARGET AKHIR RENSTRA	REALISASI 2025	PRAKIRAAN 2026	CAPAIAN KINERJA DAN KERANGKA PENDANAAN							KELOMPOK SASARAN	PRAKIRAAN MAJU 2028		PERANGKAT DAERAH PENANGGUNG JAWAB
							TARGET 2027	PAGU INDIKATIF	LOKASI	SUMBER DANA	PRIORITAS				TARGET	PAGU INDIKATIF	
											NASIONAL	PROVINSI	DAERAH				
(1)	(2)	(3)	(4)	(5)	(6)	(7)	(8)	(9)	(10)	(11)	(12)	(13)	(14)	(15)	(16)	(17)	(18)
	7.01.01.2.06.0004	Penyediaan Bahan Logistik Kantor						119.369.275,00			3.Melanjutkan pengembangan infrastruktur dan meningkatkan lapangan kerja yang berkualitas, mendorong kewirausahaan, mengembangkan industri kreatif serta mengembangkan agromaritim industri di sentra produksi melalui peran aktif koperasi.	-	Good Governance			131.306.203,00	
		Tersedianya Bahan Logistik Kantor	Jumlah Paket Bahan Logistik Kantor yang Disediakan	-		-	8 Paket	119.369.275,00	Provinsi Jambi || Kota Jambi || Kecamatan Paal Merah || Kelurahan Talang Bakung || 0	PENDAPATAN ASLI DAERAH (PAD)					-	131.306.203,00	Kecamatan Paal Merah
	7.01.01.2.06.0005	Penyediaan Barang Cetakan dan Penggandaan						42.495.173,00			3.Melanjutkan pengembangan infrastruktur dan meningkatkan lapangan kerja yang berkualitas, mendorong kewirausahaan, mengembangkan industri kreatif serta mengembangkan agromaritim industri di sentra produksi melalui peran aktif koperasi.	-	Good Governance			46.744.690,00	
		Tersedianya Barang Cetakan dan Penggandaan	Jumlah Paket Barang Cetakan dan Penggandaan yang Disediakan	-		-	2 Paket	42.495.173,00	Provinsi Jambi || Kota Jambi || Kecamatan Paal Merah || Kelurahan Talang Bakung || 0	PENDAPATAN ASLI DAERAH (PAD)					-	46.744.690,00	Kecamatan Paal Merah

NO	KODE	URUSAN / BIDANG URUSAN / PROGRAM / OUTCOME / KEGIATAN / SUBKEGIATAN OUTPUT	INDIKATOR	TARGET AKHIR RENSTRA	REALISASI 2025	PRAKIRAAN 2026	CAPAIAN KINERJA DAN KERANGKA PENDANAAN							KELOMPOK SASARAN	PRAKIRAAN MAJU 2028		PERANGKAT DAERAH PENANGGUNG JAWAB
							TARGET 2027	PAGU INDIKATIF	LOKASI	SUMBER DANA	PRIORITAS				TARGET	PAGU INDIKATIF	
											NASIONAL	PROVINSI	DAERAH				
(1)	(2)	(3)	(4)	(5)	(6)	(7)	(8)	(9)	(10)	(11)	(12)	(13)	(14)	(15)	(16)	(17)	(18)
	7.01.01.2.06.0006	Penyediaan Bahan Bacaan dan Peraturan Perundang-undangan						3.000.000,00			3.Melanjutkan pengembangan infrastruktur dan meningkatkan lapangan kerja yang berkualitas, mendorong kewirausahaan, mengembangkan industri kreatif serta mengembangkan agromaritim industri di sentra produksi melalui peran aktif koperasi.	-	Good Governance			3.300.000,00	
		Tersedianya Bahan Bacaan dan Peraturan Perundang-undangan	Jumlah Dokumen Bahan Bacaan dan Peraturan Perundang-Undangan yang Disediakan	-		-	1 Dokumen	3.000.000,00	Provinsi Jambi || Kota Jambi || Kecamatan Paal Merah || Kelurahan Talang Bakung || 0	PENDAPATAN ASLI DAERAH (PAD)					-	3.300.000,00	Kecamatan Paal Merah
	7.01.01.2.06.0008	Fasilitasi Kunjungan Tamu						19.880.300,00			3.Melanjutkan pengembangan infrastruktur dan meningkatkan lapangan kerja yang berkualitas, mendorong kewirausahaan, mengembangkan industri kreatif serta mengembangkan agromaritim industri di sentra produksi melalui peran aktif koperasi.	-	Good Governance			21.868.330,00	
		Terlaksananya Fasilitasi Kunjungan Tamu	Jumlah Laporan Fasilitasi Kunjungan Tamu	-		-	12 Laporan	19.880.300,00	Provinsi Jambi || Kota Jambi || Kecamatan Paal Merah || Kelurahan Talang Bakung || 0	PENDAPATAN ASLI DAERAH (PAD)					-	21.868.330,00	Kecamatan Paal Merah

NO	KODE	URUSAN / BIDANG URUSAN / PROGRAM / OUTCOME / KEGIATAN / SUBKEGIATAN OUTPUT	INDIKATOR	TARGET AKHIR RENSTRA	REALISASI 2025	PRAKIRAAN 2026	CAPAIAN KINERJA DAN KERANGKA PENDANAAN							KELOMPOK SASARAN	PRAKIRAAN MAJU 2028		PERANGKAT DAERAH PENANGGUNG JAWAB
							TARGET 2027	PAGU INDIKATIF	LOKASI	SUMBER DANA	PRIORITAS				TARGET	PAGU INDIKATIF	
											NASIONAL	PROVINSI	DAERAH				
(1)	(2)	(3)	(4)	(5)	(6)	(7)	(8)	(9)	(10)	(11)	(12)	(13)	(14)	(15)	(16)	(17)	(18)
	7.01.01.2.06.0009	Penyelenggaraan Rapat Koordinasi dan Konsultasi SKPD						228.085.000,00			3.Melanjutkan pengembangan infrastruktur dan meningkatkan lapangan kerja yang berkualitas, mendorong kewirausahaan, mengembangkan industri kreatif serta mengembangkan agromaritim industri di sentra produksi melalui peran aktif koperasi.	-	Good Governance			250.893.500,00	
		Terlaksananya Penyelenggaraan Rapat Koordinasi dan Konsultasi SKPD	Jumlah Laporan Penyelenggaraan Rapat Koordinasi dan Konsultasi SKPD	-		-	12 Laporan	228.085.000,00	Provinsi Jambi || Kota Jambi || Kecamatan Paal Merah || Kelurahan Talang Bakung || 0	PENDAPATAN ASLI DAERAH (PAD)					-	250.893.500,00	Kecamatan Paal Merah
	7.01.01.2.07	Pengadaan Barang Milik Daerah Penunjang Urusan Pemerintah Daerah						223.490.830,00						Indeks Reformasi Birokrasi Perangkat Daerah		245.839.913,00	
		Tertib Pengadaan Barang Milik Daerah Penunjang Urusan Pemerintah Daerah						223.490.830,00						Indeks Reformasi Birokrasi Perangkat Daerah		245.839.913,00	
			Jumlah Paket Mebel yang Disediakan	-		-	-	12.490.830,00							-	13.739.913,00	
			Jumlah Unit Kendaraan Perorangan Dinas atau Kendaraan Dinas Jabatan yang Disediakan	-		-	-	200.000.000,00							-	220.000.000,00	
			Jumlah Unit Peralatan dan Mesin Lainnya yang Disediakan	-		-	-	11.000.000,00							-	12.100.000,00	

NO	KODE	URUSAN / BIDANG URUSAN / PROGRAM / OUTCOME / KEGIATAN / SUBKEGIATAN OUTPUT	INDIKATOR	TARGET AKHIR RENSTRA	REALISASI 2025	PRAKIRAAN 2026	CAPAIAN KINERJA DAN KERANGKA PENDANAAN							KELOMPOK SASARAN	PRAKIRAAN MAJU 2028		PERANGKAT DAERAH PENANGGUNG JAWAB
							TARGET 2027	PAGU INDIKATIF	LOKASI	SUMBER DANA	PRIORITAS				TARGET	PAGU INDIKATIF	
											NASIONAL	PROVINSI	DAERAH				
(1)	(2)	(3)	(4)	(5)	(6)	(7)	(8)	(9)	(10)	(11)	(12)	(13)	(14)	(15)	(16)	(17)	(18)
	7.01.01.2.07.0001	Pengadaan Kendaraan Perorangan Dinas atau Kendaraan Dinas Jabatan						200.000.000,00			3.Melanjutkan pengembangan infrastruktur dan meningkatkan lapangan kerja yang berkualitas, mendorong kewirausahaan, mengembangkan industri kreatif serta mengembangkan agromaritim industri di sentra produksi melalui peran aktif koperasi.	-	Good Governance			220.000.000,00	
		Tersedianya Kendaraan Perorangan Dinas atau Kendaraan Dinas Jabatan	Jumlah Unit Kendaraan Perorangan Dinas atau Kendaraan Dinas Jabatan yang Disediakan	-		-	3 Unit	200.000.000,00	Provinsi Jambi || Kota Jambi || Kecamatan Paal Merah || Kelurahan Talang Bakung || 0	PENDAPATAN ASLI DAERAH (PAD)					-	220.000.000,00	Kecamatan Paal Merah
	7.01.01.2.07.0005	Pengadaan Mebel						12.490.830,00			3.Melanjutkan pengembangan infrastruktur dan meningkatkan lapangan kerja yang berkualitas, mendorong kewirausahaan, mengembangkan industri kreatif serta mengembangkan agromaritim industri di sentra produksi melalui peran aktif koperasi.	-	Good Governance			13.739.913,00	
		Tersedianya Mebel	Jumlah Paket Mebel yang Disediakan	-		-	3 Unit	12.490.830,00	Provinsi Jambi || Kota Jambi || Kecamatan Paal Merah || Kelurahan Talang Bakung || 0	PENDAPATAN ASLI DAERAH (PAD)					-	13.739.913,00	Kecamatan Paal Merah

NO	KODE	URUSAN / BIDANG URUSAN / PROGRAM / OUTCOME / KEGIATAN / SUBKEGIATAN OUTPUT	INDIKATOR	TARGET AKHIR RENSTRA	REALISASI 2025	PRAKIRAAN 2026	CAPAIAN KINERJA DAN KERANGKA PENDANAAN							KELOMPOK SASARAN	PRAKIRAAN MAJU 2028		PERANGKAT DAERAH PENANGGUNG JAWAB
							TARGET 2027	PAGU INDIKATIF	LOKASI	SUMBER DANA	PRIORITAS				TARGET	PAGU INDIKATIF	
											NASIONAL	PROVINSI	DAERAH				
(1)	(2)	(3)	(4)	(5)	(6)	(7)	(8)	(9)	(10)	(11)	(12)	(13)	(14)	(15)	(16)	(17)	(18)
	7.01.01.2.07.0006	Pengadaan Peralatan dan Mesin Lainnya						11.000.000,00			3.Melanjutkan pengembangan infrastruktur dan meningkatkan lapangan kerja yang berkualitas, mendorong kewirausahaan, mengembangkan industri kreatif serta mengembangkan agromaritim industri di sentra produksi melalui peran aktif koperasi.	-	Good Governance			12.100.000,00	
		Tersedianya Peralatan dan Mesin Lainnya	Jumlah Unit Peralatan dan Mesin Lainnya yang Disediakan	-		-	6 Unit	11.000.000,00	Provinsi Jambi || Kota Jambi || Kecamatan Paal Merah || Kelurahan Talang Bakung || 0	PENDAPATAN ASLI DAERAH (PAD)					-	12.100.000,00	Kecamatan Paal Merah
	7.01.01.2.08	Penyediaan Jasa Penunjang Urusan Pemerintahan Daerah						264.183.100,00						Indeks Reformasi Birokrasi Perangkat Daerah		290.601.410,00	
		Tertib jasa penunjang urusan Pemerintah daerah						264.183.100,00						Indeks Reformasi Birokrasi Perangkat Daerah		290.601.410,00	
			Jumlah Laporan Penyediaan Jasa Komunikasi, Sumber Daya Air dan Listrik yang Disediakan	-		-	-	200.448.600,00							-	220.493.460,00	
			Jumlah Laporan Penyediaan Jasa Pelayanan Umum Kantor yang Disediakan	-		-	-	47.734.500,00							-	52.507.950,00	
			Jumlah Laporan Penyediaan Jasa Peralatan dan Perlengkapan Kantor yang Disediakan	-		-	-	10.000.000,00							-	11.000.000,00	
			Jumlah Laporan Penyediaan Jasa Surat Menyurat	-		-	-	6.000.000,00							-	6.600.000,00	

NO	KODE	URUSAN / BIDANG URUSAN / PROGRAM / OUTCOME / KEGIATAN / SUBKEGIATAN OUTPUT	INDIKATOR	TARGET AKHIR RENSTRA	REALISASI 2025	PRAKIRAAN 2026	CAPAIAN KINERJA DAN KERANGKA PENDANAAN							KELOMPOK SASARAN	PRAKIRAAN MAJU 2028		PERANGKAT DAERAH PENANGGUNG JAWAB
							TARGET 2027	PAGU INDIKATIF	LOKASI	SUMBER DANA	PRIORITAS				TARGET	PAGU INDIKATIF	
											NASIONAL	PROVINSI	DAERAH				
(1)	(2)	(3)	(4)	(5)	(6)	(7)	(8)	(9)	(10)	(11)	(12)	(13)	(14)	(15)	(16)	(17)	(18)
	7.01.01.2.08.0001	Penyediaan Jasa Surat Menyurat						6.000.000,00			3.Melanjutkan pengembangan infrastruktur dan meningkatkan lapangan kerja yang berkualitas, mendorong kewirausahaan, mengembangkan industri kreatif serta mengembangkan agromaritim industri di sentra produksi melalui peran aktif koperasi.	-	Good Governance			6.600.000,00	
		Terlaksananya Penyediaan Jasa Surat Menyurat	Jumlah Laporan Penyediaan Jasa Surat Menyurat	-		-	12 Laporan	6.000.000,00	Provinsi Jambi || Kota Jambi || Kecamatan Paal Merah || Kelurahan Talang Bakung || 0	PENDAPATAN ASLI DAERAH (PAD)					-	6.600.000,00	Kecamatan Paal Merah
	7.01.01.2.08.0002	Penyediaan Jasa Komunikasi, Sumber Daya Air dan Listrik						200.448.600,00			3.Melanjutkan pengembangan infrastruktur dan meningkatkan lapangan kerja yang berkualitas, mendorong kewirausahaan, mengembangkan industri kreatif serta mengembangkan agromaritim industri di sentra produksi melalui peran aktif koperasi.	-	Good Governance			220.493.460,00	
		Tersedianya Jasa Komunikasi, Sumber Daya Air dan Listrik	Jumlah Laporan Penyediaan Jasa Komunikasi, Sumber Daya Air dan Listrik yang Disediakan	-		-	12 Laporan	200.448.600,00	Provinsi Jambi || Kota Jambi || Kecamatan Paal Merah || Kelurahan Talang Bakung || 0	PENDAPATAN ASLI DAERAH (PAD)					-	220.493.460,00	Kecamatan Paal Merah

NO	KODE	URUSAN / BIDANG URUSAN / PROGRAM / OUTCOME / KEGIATAN / SUBKEGIATAN OUTPUT	INDIKATOR	TARGET AKHIR RENSTRA	REALISASI 2025	PRAKIRAAN 2026	CAPAIAN KINERJA DAN KERANGKA PENDANAAN							KELOMPOK SASARAN	PRAKIRAAN MAJU 2028		PERANGKAT DAERAH PENANGGUNG JAWAB
							TARGET 2027	PAGU INDIKATIF	LOKASI	SUMBER DANA	PRIORITAS				TARGET	PAGU INDIKATIF	
											NASIONAL	PROVINSI	DAERAH				
(1)	(2)	(3)	(4)	(5)	(6)	(7)	(8)	(9)	(10)	(11)	(12)	(13)	(14)	(15)	(16)	(17)	(18)
	7.01.01.2.08.0003	Penyediaan Jasa Peralatan dan Perlengkapan Kantor						10.000.000,00			3.Melanjutkan pengembangan infrastruktur dan meningkatkan lapangan kerja yang berkualitas, mendorong kewirausahaan, mengembangkan industri kreatif serta mengembangkan agromaritim industri di sentra produksi melalui peran aktif koperasi.	-	Good Governance			11.000.000,00	
		Tersedianya Jasa Peralatan dan Perlengkapan Kantor	Jumlah Laporan Penyediaan Jasa Peralatan dan Perlengkapan Kantor yang Disediakan	-		-	12 Laporan	10.000.000,00	Provinsi Jambi || Kota Jambi || Kecamatan Paal Merah || Kelurahan Talang Bakung || 0	PENDAPATAN ASLI DAERAH (PAD)					-	11.000.000,00	Kecamatan Paal Merah
	7.01.01.2.08.0004	Penyediaan Jasa Pelayanan Umum Kantor						47.734.500,00			3.Melanjutkan pengembangan infrastruktur dan meningkatkan lapangan kerja yang berkualitas, mendorong kewirausahaan, mengembangkan industri kreatif serta mengembangkan agromaritim industri di sentra produksi melalui peran aktif koperasi.	-	Good Governance			52.507.950,00	
		Tersedianya Jasa Pelayanan Umum Kantor	Jumlah Laporan Penyediaan Jasa Pelayanan Umum Kantor yang Disediakan	-		-	12 Laporan	47.734.500,00	Provinsi Jambi || Kota Jambi || Kecamatan Paal Merah || Kelurahan Talang Bakung || 0	PENDAPATAN ASLI DAERAH (PAD)					-	52.507.950,00	Kecamatan Paal Merah
	7.01.01.2.09	Pemeliharaan Barang Milik Daerah Penunjang Urusan Pemerintahan Daerah						529.664.683,00						Indeks Reformasi Birokrasi Perangkat Daerah		619.631.151,00	

NO	KODE	URUSAN / BIDANG URUSAN / PROGRAM / OUTCOME / KEGIATAN / SUBKEGIATAN OUTPUT	INDIKATOR	TARGET AKHIR RENSTRA	REALISASI 2025	PRAKIRAAN 2026	CAPAIAN KINERJA DAN KERANGKA PENDANAAN							KELOMPOK SASARAN	PRAKIRAAN MAJU 2028		PERANGKAT DAERAH PENANGGUNG JAWAB
							TARGET 2027	PAGU INDIKATIF	LOKASI	SUMBER DANA	PRIORITAS				TARGET	PAGU INDIKATIF	
											NASIONAL	PROVINSI	DAERAH				
(1)	(2)	(3)	(4)	(5)	(6)	(7)	(8)	(9)	(10)	(11)	(12)	(13)	(14)	(15)	(16)	(17)	(18)
		Indeks Reformasi Birokrasi Perangkat Daerah						529.664.683,00						Indeks Reformasi Birokrasi Perangkat Daerah		619.631.151,00	
			Jumlah Gedung Kantor dan Bangunan Lainnya yang Dipelihara/Direhabilitasi	-		-	-	240.260.383,00							-	264.286.421,00	
			Jumlah Kendaraan Dinas Operasional atau Lapangan yang Dipelihara dan dibayarkan Pajak dan Perizinannya	-		-	-	230.000.000,00							-	290.000.000,00	
			Jumlah Mebel yang Dipelihara	-		-	-	10.000.000,00							-	11.000.000,00	
			Jumlah Peralatan dan Mesin Lainnya yang Dipelihara	-		-	-	49.404.300,00							-	54.344.730,00	
	7.01.01.2.09.0002	Penyediaan Jasa Pemeliharaan, Biaya Pemeliharaan, Pajak dan Perizinan Kendaraan Dinas Operasional atau Lapangan						230.000.000,00			3.Melanjutkan pengembangan infrastruktur dan meningkatkan lapangan kerja yang berkualitas, mendorong kewirausahaan, mengembangkan industri kreatif serta mengembangkan agromaritim industri di sentra produksi melalui peran aktif koperasi.	-	Good Governance			290.000.000,00	
		Tersedianya Jasa Pemeliharaan, Biaya Pemeliharaan, Pajak dan Perizinan Kendaraan Dinas Operasional atau Lapangan	Jumlah Kendaraan Dinas Operasional atau Lapangan yang Dipelihara dan dibayarkan Pajak dan Perizinannya	-		-	23 Unit	230.000.000,00	Provinsi Jambi || Kota Jambi || Kecamatan Paal Merah || Kelurahan Talang Bakung || 0	PENDAPATAN ASLI DAERAH (PAD)					-	290.000.000,00	Kecamatan Paal Merah

NO	KODE	URUSAN / BIDANG URUSAN / PROGRAM / OUTCOME / KEGIATAN / SUBKEGIATAN OUTPUT	INDIKATOR	TARGET AKHIR RENSTRA	REALISASI 2025	PRAKIRAAN 2026	CAPAIAN KINERJA DAN KERANGKA PENDANAAN							KELOMPOK SASARAN	PRAKIRAAN MAJU 2028		PERANGKAT DAERAH PENANGGUNG JAWAB
							TARGET 2027	PAGU INDIKATIF	LOKASI	SUMBER DANA	PRIORITAS				TARGET	PAGU INDIKATIF	
											NASIONAL	PROVINSI	DAERAH				
(1)	(2)	(3)	(4)	(5)	(6)	(7)	(8)	(9)	(10)	(11)	(12)	(13)	(14)	(15)	(16)	(17)	(18)
	7.01.01.2.09.0005	Pemeliharaan Mebel						10.000.000,00			3.Melanjutkan pengembangan infrastruktur dan meningkatkan lapangan kerja yang berkualitas, mendorong kewirausahaan, mengembangkan industri kreatif serta mengembangkan agromaritim industri di sentra produksi melalui peran aktif koperasi.	-	Good Governance			11.000.000,00	
		Terlaksananya Pemeliharaan Mebel	Jumlah Mebel yang Dipelihara	-		-	6 Unit	10.000.000,00	Provinsi Jambi || Kota Jambi || Kecamatan Paal Merah || Kelurahan Talang Bakung || 0	PENDAPATAN ASLI DAERAH (PAD)					-	11.000.000,00	Kecamatan Paal Merah
	7.01.01.2.09.0006	Pemeliharaan Peralatan dan Mesin Lainnya						49.404.300,00			3.Melanjutkan pengembangan infrastruktur dan meningkatkan lapangan kerja yang berkualitas, mendorong kewirausahaan, mengembangkan industri kreatif serta mengembangkan agromaritim industri di sentra produksi melalui peran aktif koperasi.	-	Good Governance			54.344.730,00	
		Terlaksananya Pemeliharaan Peralatan dan Mesin Lainnya	Jumlah Peralatan dan Mesin Lainnya yang Dipelihara	-		-	30 Unit	49.404.300,00	Provinsi Jambi || Kota Jambi || Kecamatan Paal Merah || Kelurahan Talang Bakung || 0	PENDAPATAN ASLI DAERAH (PAD)					-	54.344.730,00	Kecamatan Paal Merah

NO	KODE	URUSAN / BIDANG URUSAN / PROGRAM / OUTCOME / KEGIATAN / SUBKEGIATAN OUTPUT	INDIKATOR	TARGET AKHIR RENSTRA	REALISASI 2025	PRAKIRAAN 2026	CAPAIAN KINERJA DAN KERANGKA PENDANAAN							KELOMPOK SASARAN	PRAKIRAAN MAJU 2028		PERANGKAT DAERAH PENANGGUNG JAWAB
							TARGET 2027	PAGU INDIKATIF	LOKASI	SUMBER DANA	PRIORITAS				TARGET	PAGU INDIKATIF	
											NASIONAL	PROVINSI	DAERAH				
(1)	(2)	(3)	(4)	(5)	(6)	(7)	(8)	(9)	(10)	(11)	(12)	(13)	(14)	(15)	(16)	(17)	(18)
	7.01.01.2.09.0009	Pemeliharaan/Rehabilitasi Gedung Kantor dan Bangunan Lainnya						240.260.383,00			3.Melanjutkan pengembangan infrastruktur dan meningkatkan lapangan kerja yang berkualitas, mendorong kewirausahaan, mengembangkan industri kreatif serta mengembangkan agromaritim industri di sentra produksi melalui peran aktif koperasi.	-	Good Governance			264.286.421,00	
		Terlaksananya Pemeliharaan/Rehabilitasi Gedung Kantor dan Bangunan Lainnya	Jumlah Gedung Kantor dan Bangunan Lainnya yang Dipelihara/Direhabilitasi	-		-	15 Unit	240.260.383,00	Provinsi Jambi || Kota Jambi || Kecamatan Paal Merah || Kelurahan Talang Bakung || 0	PENDAPATAN ASLI DAERAH (PAD)					-	264.286.421,00	Kecamatan Paal Merah
2.	**7.01.02**	**PROGRAM PENYELENGGARAAN PEMERINTAHAN DAN PELAYANAN PUBLIK**						**1.720.762.633,00**								**2.130.652.078,00**	
			Indeks Kepuasan Masyarakat	-		-	96 angka	1.715.762.633,00							-	2.125.152.078,00	
	7.01.02.2.01	Koordinasi Penyelenggaraan KegiatanPemerintahan di Tingkat Kecamatan						110.762.633,00						Indeks Kepuasan Masyarakat terhadap Pelayanan Administrasi Kecamatan		119.652.078,00	
		Meningkatnya kepuasan masyarakat terhadap pelayanan publik dan efisiensi serta efektivitas pemerintahan						110.762.633,00						Indeks Kepuasan Masyarakat terhadap Pelayanan Administrasi Kecamatan		119.652.078,00	
			Jumlah Dokumen Peningkatan Efektifitas Kegiatan Pemerintahan di Tingkat Kecamatan	-		-	-	48.774.616,00							-	53.652.078,00	
			Jumlah Laporan Koordinasi/Sinergi Perencanaan dan Pelaksanaan Kegiatan Pemerintahan dengan Perangkat Daerah dan Instansi Vertikal Terkait	-		-	-	61.988.017,00							-	66.000.000,00	

NO	KODE	URUSAN / BIDANG URUSAN / PROGRAM / OUTCOME / KEGIATAN / SUBKEGIATAN OUTPUT	INDIKATOR	TARGET AKHIR RENSTRA	REALISASI 2025	PRAKIRAAN 2026	CAPAIAN KINERJA DAN KERANGKA PENDANAAN							KELOMPOK SASARAN	PRAKIRAAN MAJU 2028		PERANGKAT DAERAH PENANGGUNG JAWAB
							TARGET 2027	PAGU INDIKATIF	LOKASI	SUMBER DANA	PRIORITAS				TARGET	PAGU INDIKATIF	
											NASIONAL	PROVINSI	DAERAH				
(1)	(2)	(3)	(4)	(5)	(6)	(7)	(8)	(9)	(10)	(11)	(12)	(13)	(14)	(15)	(16)	(17)	(18)
	7.01.02.2.01.0001	Koordinasi/Sinergi Perencanaan dan Pelaksanaan Kegiatan Pemerintahan dengan Perangkat Daerah dan Instansi Vertikal Terkait						61.988.017,00			3.Melanjutkan pengembangan infrastruktur dan meningkatkan lapangan kerja yang berkualitas, mendorong kewirausahaan, mengembangkan industri kreatif serta mengembangkan agromaritim industri di sentra produksi melalui peran aktif koperasi.	-	Peningkatan Kualitas Perkotaan yang Berkelanjutan			66.000.000,00	
		Terlaksananya Koordinasi/Sinergi Perencanaan dan Pelaksanaan Kegiatan Pemerintahan dengan Perangkat Daerah dan Instansi Vertikal Terkait	Jumlah Laporan Koordinasi/Sinergi Perencanaan dan Pelaksanaan Kegiatan Pemerintahan dengan Perangkat Daerah dan Instansi Vertikal Terkait	-		-	5 Laporan	61.988.017,00	Provinsi Jambi || Kota Jambi || Kecamatan Paal Merah || Kelurahan Talang Bakung || 0	PENDAPATAN ASLI DAERAH (PAD)						-	66.000.000,00	Kecamatan Paal Merah
	7.01.02.2.01.0002	Peningkatan Efektifitas Kegiatan Pemerintahan di Tingkat Kecamatan						48.774.616,00			3.Melanjutkan pengembangan infrastruktur dan meningkatkan lapangan kerja yang berkualitas, mendorong kewirausahaan, mengembangkan industri kreatif serta mengembangkan agromaritim industri di sentra produksi melalui peran aktif koperasi.	-	Peningkatan Kualitas Perkotaan yang Berkelanjutan			53.652.078,00	
		Meningkatnya Efektifitas Kegiatan Pemerintahan di Tingkat Kecamatan	Jumlah Dokumen Peningkatan Efektifitas Kegiatan Pemerintahan di Tingkat Kecamatan	-		-	3 Dokumen	48.774.616,00	Provinsi Jambi || Kota Jambi || Kecamatan Paal Merah || Kelurahan Talang Bakung || 0	PENDAPATAN ASLI DAERAH (PAD)						-	53.652.078,00	Kecamatan Paal Merah

NO	KODE	URUSAN / BIDANG URUSAN / PROGRAM / OUTCOME / KEGIATAN / SUBKEGIATAN OUTPUT	INDIKATOR	TARGET AKHIR RENSTRA	REALISASI 2025	PRAKIRAAN 2026	CAPAIAN KINERJA DAN KERANGKA PENDANAAN							KELOMPOK SASARAN	PRAKIRAAN MAJU 2028		PERANGKAT DAERAH PENANGGUNG JAWAB
							TARGET 2027	PAGU INDIKATIF	LOKASI	SUMBER DANA	PRIORITAS				TARGET	PAGU INDIKATIF	
											NASIONAL	PROVINSI	DAERAH				
(1)	(2)	(3)	(4)	(5)	(6)	(7)	(8)	(9)	(10)	(11)	(12)	(13)	(14)	(15)	(16)	(17)	(18)
	7.01.02.2.02	Penyelenggaraan Urusan Pemerintahan yang Tidak Dilaksanakan oleh Unit Kerja Perangkat Daerah yang Ada di Kecamatan						1.610.000.000,00						Indeks Kepuasan Masyarakat terhadap Pelayanan Administrasi Kecamatan		2.011.000.000,00	
		-						1.610.000.000,00						Indeks Kepuasan Masyarakat terhadap Pelayanan Administrasi Kecamatan		2.011.000.000,00	
			Jumlah Dokumen Perencanaan Kegiatan Pelayanan kepada Masyarakat di Kecamatan	-		-	-	1.600.000.000,00							-	2.000.000.000,00	
			Jumlah Laporan Fasilitasi Percepatan Pencapaian Standar Pelayanan Minimal di Wilayah Kecamatan	-		-	-	5.000.000,00							-	5.500.000,00	
			Jumlah Laporan Peningkatan Efektifitas Pelaksanaan Pelayanan kepada Masyarakat di Wilayah Kecamatan	-		-	-	5.000.000,00							-	5.500.000,00	
	7.01.02.2.02.0001	Perencanaan Kegiatan Pelayanan kepada Masyarakat di Kecamatan						1.600.000.000,00			3.Melanjutkan pengembangan infrastruktur dan meningkatkan lapangan kerja yang berkualitas, mendorong kewirausahaan, mengembangkan industri kreatif serta mengembangkan agromaritim industri di sentra produksi melalui peran aktif koperasi.	-	Peningkatan Kualitas Perkotaan yang Berkelanjutan			2.000.000.000,00	
		Tersusunnya Dokumen Perencanaan Kegiatan Pelayanan kepada Masyarakat di Kecamatan	Jumlah Dokumen Perencanaan Kegiatan Pelayanan kepada Masyarakat di Kecamatan	-		-	4 Dokumen	1.600.000.000,00	Provinsi Jambi || Kota Jambi || Kecamatan Paal Merah || Kelurahan Talang Bakung || 0	PENDAPATAN ASLI DAERAH (PAD)						-	2.000.000.000,00	Kecamatan Paal Merah

NO	KODE	URUSAN / BIDANG URUSAN / PROGRAM / OUTCOME / KEGIATAN / SUBKEGIATAN OUTPUT	INDIKATOR	TARGET AKHIR RENSTRA	REALISASI 2025	PRAKIRAAN 2026	CAPAIAN KINERJA DAN KERANGKA PENDANAAN							KELOMPOK SASARAN	PRAKIRAAN MAJU 2028		PERANGKAT DAERAH PENANGGUNG JAWAB
							TARGET 2027	PAGU INDIKATIF	LOKASI	SUMBER DANA	PRIORITAS				TARGET	PAGU INDIKATIF	
											NASIONAL	PROVINSI	DAERAH				
(1)	(2)	(3)	(4)	(5)	(6)	(7)	(8)	(9)	(10)	(11)	(12)	(13)	(14)	(15)	(16)	(17)	(18)
	7.01.02.2.02.0002	Fasilitasi Percepatan Pencapaian Standar Pelayanan Minimal di Wilayah Kecamatan						5.000.000,00			3.Melanjutkan pengembangan infrastruktur dan meningkatkan lapangan kerja yang berkualitas, mendorong kewirausahaan, mengembangkan industri kreatif serta mengembangkan agromaritim industri di sentra produksi melalui peran aktif koperasi.	-	Peningkatan Kualitas Perkotaan yang Berkelanjutan			5.500.000,00	
		Terlaksananya Fasilitasi Percepatan Pencapaian Standar Pelayanan Minimal di Wilayah Kecamatan	Jumlah Laporan Fasilitasi Percepatan Pencapaian Standar Pelayanan Minimal di Wilayah Kecamatan	-		-	12 Laporan	5.000.000,00	Provinsi Jambi || Kota Jambi || Kecamatan Paal Merah || Kelurahan Talang Bakung || 0	PENDAPATAN ASLI DAERAH (PAD)					-	5.500.000,00	Kecamatan Paal Merah
	7.01.02.2.02.0003	Peningkatan Efektifitas Pelaksanaan Pelayanan kepada Masyarakat di Wilayah Kecamatan						5.000.000,00			3.Melanjutkan pengembangan infrastruktur dan meningkatkan lapangan kerja yang berkualitas, mendorong kewirausahaan, mengembangkan industri kreatif serta mengembangkan agromaritim industri di sentra produksi melalui peran aktif koperasi.	-	Good Governance			5.500.000,00	
		Meningkatnya Efektifitas Pelaksanaan Pelayanan kepada Masyarakat di Wilayah Kecamatan	Jumlah Laporan Peningkatan Efektifitas Pelaksanaan Pelayanan kepada Masyarakat di Wilayah Kecamatan	-		-	12 Laporan	5.000.000,00	Provinsi Jambi || Kota Jambi || Kecamatan Paal Merah || Kelurahan Talang Bakung || 0	PENDAPATAN ASLI DAERAH (PAD)					-	5.500.000,00	Kecamatan Paal Merah
3.	**7.01.04**	**PROGRAM KOORDINASI KETENTRAMAN DAN KETERTIBAN UMUM**						**102.864.233,00**								**113.150.656,00**	

NO	KODE	URUSAN / BIDANG URUSAN / PROGRAM / OUTCOME / KEGIATAN / SUBKEGIATAN OUTPUT	INDIKATOR	TARGET AKHIR RENSTRA	REALISASI 2025	PRAKIRAAN 2026	CAPAIAN KINERJA DAN KERANGKA PENDANAAN							KELOMPOK SASARAN	PRAKIRAAN MAJU 2028		PERANGKAT DAERAH PENANGGUNG JAWAB
							TARGET 2027	PAGU INDIKATIF	LOKASI	SUMBER DANA	PRIORITAS				TARGET	PAGU INDIKATIF	
											NASIONAL	PROVINSI	DAERAH				
(1)	(2)	(3)	(4)	(5)	(6)	(7)	(8)	(9)	(10)	(11)	(12)	(13)	(14)	(15)	(16)	(17)	(18)
			Persentase Peningkatan Lingkungan yang Aman dan Kondusif	-		-	85 persen	102.864.233,00							-	113.150.656,00	
	7.01.04.2.01	Koordinasi Upaya Penyelenggaraan Ketenteraman dan Ketertiban Umum						102.864.233,00						Persentase Peningkatan Lingkungan yang Aman dan Kondusif		113.150.656,00	
		Persentase kelompok masyarakat yang dibina ditingkat kecamatan						102.864.233,00						Persentase Peningkatan Lingkungan yang Aman dan Kondusif		113.150.656,00	
			Jumlah Laporan Hasil Sinergitas dengan Kepolisian Negara Republik Indonesia, Tentara Nasional Indonesia dan Instansi Vertikal di Wilayah Kecamatan	-		-	-	92.864.233,00							-	102.150.656,00	
			Jumlah Laporan Pelaksanaan Harmonisasi Hubungan dengan Tokoh Agama dan Tokoh Masyarakat	-		-	-	10.000.000,00							-	11.000.000,00	
		Persentase Peningkatan Lingkungan yang aman dan Kondusif						102.864.233,00						Persentase Peningkatan Lingkungan yang Aman dan Kondusif		113.150.656,00	
			Jumlah Laporan Hasil Sinergitas dengan Kepolisian Negara Republik Indonesia, Tentara Nasional Indonesia dan Instansi Vertikal di Wilayah Kecamatan	-		-	-	92.864.233,00							-	102.150.656,00	
			Jumlah Laporan Pelaksanaan Harmonisasi Hubungan dengan Tokoh Agama dan Tokoh Masyarakat	-		-	-	10.000.000,00							-	11.000.000,00	

NO	KODE	URUSAN / BIDANG URUSAN / PROGRAM / OUTCOME / KEGIATAN / SUBKEGIATAN OUTPUT	INDIKATOR	TARGET AKHIR RENSTRA	REALISASI 2025	PRAKIRAAN 2026	CAPAIAN KINERJA DAN KERANGKA PENDANAAN							KELOMPOK SASARAN	PRAKIRAAN MAJU 2028		PERANGKAT DAERAH PENANGGUNG JAWAB
							TARGET 2027	PAGU INDIKATIF	LOKASI	SUMBER DANA	PRIORITAS				TARGET	PAGU INDIKATIF	
											NASIONAL	PROVINSI	DAERAH				
(1)	(2)	(3)	(4)	(5)	(6)	(7)	(8)	(9)	(10)	(11)	(12)	(13)	(14)	(15)	(16)	(17)	(18)
	7.01.04.2.01.0001	Sinergitas dengan Kepolisian Negara Republik Indonesia, Tentara Nasional Indonesia dan Instansi Vertikal di Wilayah Kecamatan						92.864.233,00			3.Melanjutkan pengembangan infrastruktur dan meningkatkan lapangan kerja yang berkualitas, mendorong kewirausahaan, mengembangkan industri kreatif serta mengembangkan agromaritim industri di sentra produksi melalui peran aktif koperasi.	-	Ketentraman dan Ketertiban Umum			102.150.656,00	
		Terlaksananya Sinergitas dengan Kepolisian Negara Republik Indonesia, Tentara Nasional Indonesia dan Instansi Vertikal di Wilayah Kecamatan	Jumlah Laporan Hasil Sinergitas dengan Kepolisian Negara Republik Indonesia, Tentara Nasional Indonesia dan Instansi Vertikal di Wilayah Kecamatan	-		-	4 Laporan	92.864.233,00	Provinsi Jambi || Kota Jambi || Kecamatan Paal Merah || Kelurahan Talang Bakung || 0	PENDAPATAN ASLI DAERAH (PAD)					-	102.150.656,00	Kecamatan Paal Merah
	7.01.04.2.01.0002	Harmonisasi Hubungan dengan Tokoh Agama dan Tokoh Masyarakat						10.000.000,00			3.Melanjutkan pengembangan infrastruktur dan meningkatkan lapangan kerja yang berkualitas, mendorong kewirausahaan, mengembangkan industri kreatif serta mengembangkan agromaritim industri di sentra produksi melalui peran aktif koperasi.	-	Ketentraman dan Ketertiban Umum			11.000.000,00	
		Terlaksananya Harmonisasi Hubungan dengan Tokoh Agama dan Tokoh Masyarakat	Jumlah Laporan Pelaksanaan Harmonisasi Hubungan dengan Tokoh Agama dan Tokoh Masyarakat	-		-	3 Laporan	10.000.000,00	Provinsi Jambi || Kota Jambi || Kecamatan Paal Merah || Kelurahan Talang Bakung || 0	PENDAPATAN ASLI DAERAH (PAD)					-	11.000.000,00	Kecamatan Paal Merah
4.	**7.01.05**	**PROGRAM PENYELENGGARAAN URUSAN PEMERINTAHAN UMUM**						**940.000.000,00**								**1.100.000.000,00**	

NO	KODE	URUSAN / BIDANG URUSAN / PROGRAM / OUTCOME / KEGIATAN / SUBKEGIATAN OUTPUT	INDIKATOR	TARGET AKHIR RENSTRA	REALISASI 2025	PRAKIRAAN 2026	CAPAIAN KINERJA DAN KERANGKA PENDANAAN							KELOMPOK SASARAN	PRAKIRAAN MAJU 2028		PERANGKAT DAERAH PENANGGUNG JAWAB
							TARGET 2027	PAGU INDIKATIF	LOKASI	SUMBER DANA	PRIORITAS				TARGET	PAGU INDIKATIF	
											NASIONAL	PROVINSI	DAERAH				
(1)	(2)	(3)	(4)	(5)	(6)	(7)	(8)	(9)	(10)	(11)	(12)	(13)	(14)	(15)	(16)	(17)	(18)
			Persentase kelompok masyarakat yang dibina ditingkat kecamatan	-		-	87 persen	940.000.000,00							-	1.100.000.000,00	
	7.01.05.2.01	Penyelenggaraan Urusan Pemerintahan Umum Sesuai Penugasan Kepala Daerah						940.000.000,00						Persentase kelompok masyarakat yang dibina ditingkat kecamatan		1.100.000.000,00	
		Persentase kelompok masyarakat yang dibina ditingkat kecamatan						940.000.000,00						Persentase kelompok masyarakat yang dibina ditingkat kecamatan		1.100.000.000,00	
			Jumlah Dokumen Semua Urusan Pemerintahan yang Bukan Merupakan Kewenangan Daerah dan Tidak Dilaksanakan oleh Instansi Vertikal	-		-	-	940.000.000,00							-	1.100.000.000,00	
	7.01.05.2.01.0007	Pelaksanaan Semua Urusan Pemerintahan yang Bukan Merupakan Kewenangan Daerah dan Tidak Dilaksanakan oleh Instansi Vertikal						940.000.000,00			3.Melanjutkan pengembangan infrastruktur dan meningkatkan lapangan kerja yang berkualitas, mendorong kewirausahaan, mengembangkan industri kreatif serta mengembangkan agromaritim industri di sentra produksi melalui peran aktif koperasi.	-	Peningkatan Pemberdayaan Masyarakat			1.100.000.000,00	
		Terlaksananya Semua Urusan Pemerintahan yang Bukan Merupakan Kewenangan Daerah dan Tidak Dilaksanakan oleh Instansi Vertikal	Jumlah Dokumen Semua Urusan Pemerintahan yang Bukan Merupakan Kewenangan Daerah dan Tidak Dilaksanakan oleh Instansi Vertikal	-		-	8 Dokumen	940.000.000,00	Provinsi Jambi || Kota Jambi || Kecamatan Paal Merah || Kelurahan Talang Bakung || 0	PENDAPATAN ASLI DAERAH (PAD)					-	1.100.000.000,00	Kecamatan Paal Merah
		Kelurahan Talang Bakung						**3.841.543.196,00**								**4.225.697.515,00**	
	7	**UNSUR KEWILAYAHAN**						**3.841.543.196,00**								**4.225.697.515,00**	
	7.01	**KECAMATAN**						**3.841.543.196,00**								**4.225.697.515,00**	
5.	**7.01.03**	**PROGRAM PEMBERDAYAAN MASYARAKAT DESA DAN KELURAHAN**						**23.999.263.181,00**								**26.399.189.496,00**	
			-	-		-	-	3.841.543.196,00							-	4.225.697.515,00	

NO	KODE	URUSAN / BIDANG URUSAN / PROGRAM / OUTCOME / KEGIATAN / SUBKEGIATAN OUTPUT	INDIKATOR	TARGET AKHIR RENSTRA	REALISASI 2025	PRAKIRAAN 2026	CAPAIAN KINERJA DAN KERANGKA PENDANAAN							KELOMPOK SASARAN	PRAKIRAAN MAJU 2028		PERANGKAT DAERAH PENANGGUNG JAWAB
							TARGET 2027	PAGU INDIKATIF	LOKASI	SUMBER DANA	PRIORITAS				TARGET	PAGU INDIKATIF	
											NASIONAL	PROVINSI	DAERAH				
(1)	(2)	(3)	(4)	(5)	(6)	(7)	(8)	(9)	(10)	(11)	(12)	(13)	(14)	(15)	(16)	(17)	(18)
	7.01.03.2.02	Kegiatan Pemberdayaan Kelurahan						23.999.263.181,00						Persentase peningkatan pemberdayaan masyarakat di kelurahan		26.399.189.496,00	
		Meningkatnya pemberdayaan masyarakat kelurahan						23.999.263.181,00						Persentase peningkatan pemberdayaan masyarakat di kelurahan		26.399.189.496,00	
			Jumlah Laporan Hasil Evaluasi Kelurahan	-		-	-	18.000.000,00							-	19.800.000,00	
			Jumlah Lembaga Kemasyarakatan yang Berpartisipasi dalam Forum Musyawarah Perencanaan Pembangunan di Kelurahan	-		-	-	15.546.970,00							-	17.101.667,00	
			Jumlah Pokmas dan Ormas yang Melaksanakan Pemberdayaan Masyarakat di Kelurahan	-		-	-	23.845.716.211,00							-	26.230.287.829,00	
			Jumlah Sarana dan Prasarana Kelurahan yang Terbangun	-		-	-	120.000.000,00							-	132.000.000,00	
		Persentase kelembagaan masyarakat yang dibina ditingkat kelurahan atau Persentase usulan masyarakat dikelurahan yang diakomodir						23.999.263.181,00						Persentase peningkatan pemberdayaan masyarakat di kelurahan		26.399.189.496,00	
			Jumlah Laporan Hasil Evaluasi Kelurahan	-		-	-	18.000.000,00							-	19.800.000,00	
			Jumlah Lembaga Kemasyarakatan yang Berpartisipasi dalam Forum Musyawarah Perencanaan Pembangunan di Kelurahan	-		-	-	15.546.970,00							-	17.101.667,00	
			Jumlah Pokmas dan Ormas yang Melaksanakan Pemberdayaan Masyarakat di Kelurahan	-		-	-	23.845.716.211,00							-	26.230.287.829,00	
			Jumlah Sarana dan Prasarana Kelurahan yang Terbangun	-		-	-	120.000.000,00							-	132.000.000,00	

NO	KODE	URUSAN / BIDANG URUSAN / PROGRAM / OUTCOME / KEGIATAN / SUBKEGIATAN OUTPUT	INDIKATOR	TARGET AKHIR RENSTRA	REALISASI 2025	PRAKIRAAN 2026	CAPAIAN KINERJA DAN KERANGKA PENDANAAN							KELOMPOK SASARAN	PRAKIRAAN MAJU 2028		PERANGKAT DAERAH PENANGGUNG JAWAB
							TARGET 2027	PAGU INDIKATIF	LOKASI	SUMBER DANA	PRIORITAS				TARGET	PAGU INDIKATIF	
											NASIONAL	PROVINSI	DAERAH				
(1)	(2)	(3)	(4)	(5)	(6)	(7)	(8)	(9)	(10)	(11)	(12)	(13)	(14)	(15)	(16)	(17)	(18)
	7.01.03.2.02.0001	Peningkatan Partisipasi Masyarakat dalam Forum Musyawarah Perencanaan Pembangunan di Kelurahan						2.212.110,00			3.Melanjutkan pengembangan infrastruktur dan meningkatkan lapangan kerja yang berkualitas, mendorong kewirausahaan, mengembangkan industri kreatif serta mengembangkan agromaritim industri di sentra produksi melalui peran aktif koperasi.	-	Peningkatan Pemberdayaan Masyarakat			2.433.321,00	
		Meningkatnya Partisipasi Masyarakat dalam Forum Musyawarah Perencanaan Pembangunan di Kelurahan	Jumlah Lembaga Kemasyarakatan yang Berpartisipasi dalam Forum Musyawarah Perencanaan Pembangunan di Kelurahan	-		-	8 Lembaga Kemasyarakatan	2.212.110,00	Provinsi Jambi || Kota Jambi || Kecamatan Paal Merah || Kelurahan Talang Bakung || 0	PENDAPATAN ASLI DAERAH (PAD)					-	2.433.321,00	Kelurahan Talang Bakung
	7.01.03.2.02.0002	Pembangunan Sarana dan Prasarana Kelurahan						20.000.000,00			3.Melanjutkan pengembangan infrastruktur dan meningkatkan lapangan kerja yang berkualitas, mendorong kewirausahaan, mengembangkan industri kreatif serta mengembangkan agromaritim industri di sentra produksi melalui peran aktif koperasi.	-	Peningkatan Pemberdayaan Masyarakat			22.000.000,00	
		Terbangunnya Sarana dan Prasarana Kelurahan	Jumlah Sarana dan Prasarana Kelurahan yang Terbangun	-		-	7 Unit	20.000.000,00	Provinsi Jambi || Kota Jambi || Kecamatan Paal Merah || Kelurahan Talang Bakung || 0	PENDAPATAN ASLI DAERAH (PAD)					-	22.000.000,00	Kelurahan Talang Bakung

NO	KODE	URUSAN / BIDANG URUSAN / PROGRAM / OUTCOME / KEGIATAN / SUBKEGIATAN OUTPUT	INDIKATOR	TARGET AKHIR RENSTRA	REALISASI 2025	PRAKIRAAN 2026	CAPAIAN KINERJA DAN KERANGKA PENDANAAN							KELOMPOK SASARAN	PRAKIRAAN MAJU 2028		PERANGKAT DAERAH PENANGGUNG JAWAB
							TARGET 2027	PAGU INDIKATIF	LOKASI	SUMBER DANA	PRIORITAS				TARGET	PAGU INDIKATIF	
											NASIONAL	PROVINSI	DAERAH				
(1)	(2)	(3)	(4)	(5)	(6)	(7)	(8)	(9)	(10)	(11)	(12)	(13)	(14)	(15)	(16)	(17)	(18)
	7.01.03.2.02.0003	Pemberdayaan Masyarakat di Kelurahan						3.816.331.086,00			3.Melanjutkan pengembangan infrastruktur dan meningkatkan lapangan kerja yang berkualitas, mendorong kewirausahaan, mengembangkan industri kreatif serta mengembangkan agromaritim industri di sentra produksi melalui peran aktif koperasi.	-	Peningkatan Pemberdayaan Masyarakat			4.197.964.194,00	
		Terlaksananya Pemberdayaan Masyarakat di Kelurahan	Jumlah Pokmas dan Ormas yang Melaksanakan Pemberdayaan Masyarakat di Kelurahan	-		-	4 Pokmas / Ormas	3.816.331.086,00	Provinsi Jambi || Kota Jambi || Kecamatan Paal Merah || Kelurahan Talang Bakung || 0	PENDAPATAN ASLI DAERAH (PAD)					-	4.197.964.194,00	Kelurahan Talang Bakung
	7.01.03.2.02.0004	Evaluasi Kelurahan						3.000.000,00			3.Melanjutkan pengembangan infrastruktur dan meningkatkan lapangan kerja yang berkualitas, mendorong kewirausahaan, mengembangkan industri kreatif serta mengembangkan agromaritim industri di sentra produksi melalui peran aktif koperasi.	-	Peningkatan Pemberdayaan Masyarakat			3.300.000,00	
		Terlaksananya Evaluasi Kelurahan	Jumlah Laporan Hasil Evaluasi Kelurahan	-		-	6 Laporan	3.000.000,00	Provinsi Jambi || Kota Jambi || Kecamatan Paal Merah || Kelurahan Talang Bakung || 0	PENDAPATAN ASLI DAERAH (PAD)					-	3.300.000,00	Kelurahan Talang Bakung
		Kelurahan Payo Selincah						**3.986.657.286,00**								**4.385.323.014,00**	
	7	**UNSUR KEWILAYAHAN**						**3.986.657.286,00**								**4.385.323.014,00**	
	7.01	**KECAMATAN**						**3.986.657.286,00**								**4.385.323.014,00**	

NO	KODE	URUSAN / BIDANG URUSAN / PROGRAM / OUTCOME / KEGIATAN / SUBKEGIATAN OUTPUT	INDIKATOR	TARGET AKHIR RENSTRA	REALISASI 2025	PRAKIRAAN 2026	CAPAIAN KINERJA DAN KERANGKA PENDANAAN							KELOMPOK SASARAN	PRAKIRAAN MAJU 2028		PERANGKAT DAERAH PENANGGUNG JAWAB
							TARGET 2027	PAGU INDIKATIF	LOKASI	SUMBER DANA	PRIORITAS				TARGET	PAGU INDIKATIF	
											NASIONAL	PROVINSI	DAERAH				
(1)	(2)	(3)	(4)	(5)	(6)	(7)	(8)	(9)	(10)	(11)	(12)	(13)	(14)	(15)	(16)	(17)	(18)
6.	**7.01.03**	**PROGRAM PEMBERDAYAAN MASYARAKAT DESA DAN KELURAHAN**						**23.999.263.181,00**								**26.399.189.496,00**	
			-	-		-	-	3.986.657.286,00							-	4.385.323.014,00	
	7.01.03.2.02	Kegiatan Pemberdayaan Kelurahan						23.999.263.181,00						Persentase peningkatan pemberdayaan masyarakat di kelurahan		26.399.189.496,00	
		Meningkatnya pemberdayaan masyarakat kelurahan						23.999.263.181,00						Persentase peningkatan pemberdayaan masyarakat di kelurahan		26.399.189.496,00	
			Jumlah Laporan Hasil Evaluasi Kelurahan	-		-	-	18.000.000,00							-	19.800.000,00	
			Jumlah Lembaga Kemasyarakatan yang Berpartisipasi dalam Forum Musyawarah Perencanaan Pembangunan di Kelurahan	-		-	-	15.546.970,00							-	17.101.667,00	
			Jumlah Pokmas dan Ormas yang Melaksanakan Pemberdayaan Masyarakat di Kelurahan	-		-	-	23.845.716.211,00							-	26.230.287.829,00	
			Jumlah Sarana dan Prasarana Kelurahan yang Terbangun	-		-	-	120.000.000,00							-	132.000.000,00	
		Persentase kelembagaan masyarakat yang dibina ditingkat kelurahan atau Persentase usulan masyarakat dikelurahan yang diakomodir						23.999.263.181,00						Persentase peningkatan pemberdayaan masyarakat di kelurahan		26.399.189.496,00	
			Jumlah Laporan Hasil Evaluasi Kelurahan	-		-	-	18.000.000,00							-	19.800.000,00	
			Jumlah Lembaga Kemasyarakatan yang Berpartisipasi dalam Forum Musyawarah Perencanaan Pembangunan di Kelurahan	-		-	-	15.546.970,00							-	17.101.667,00	
			Jumlah Pokmas dan Ormas yang Melaksanakan Pemberdayaan Masyarakat di Kelurahan	-		-	-	23.845.716.211,00							-	26.230.287.829,00	
			Jumlah Sarana dan Prasarana Kelurahan yang Terbangun	-		-	-	120.000.000,00							-	132.000.000,00	

NO	KODE	URUSAN / BIDANG URUSAN / PROGRAM / OUTCOME / KEGIATAN / SUBKEGIATAN OUTPUT	INDIKATOR	TARGET AKHIR RENSTRA	REALISASI 2025	PRAKIRAAN 2026	CAPAIAN KINERJA DAN KERANGKA PENDANAAN							KELOMPOK SASARAN	PRAKIRAAN MAJU 2028		PERANGKAT DAERAH PENANGGUNG JAWAB
							TARGET 2027	PAGU INDIKATIF	LOKASI	SUMBER DANA	PRIORITAS				TARGET	PAGU INDIKATIF	
											NASIONAL	PROVINSI	DAERAH				
(1)	(2)	(3)	(4)	(5)	(6)	(7)	(8)	(9)	(10)	(11)	(12)	(13)	(14)	(15)	(16)	(17)	(18)
	7.01.03.2.02.0001	Peningkatan Partisipasi Masyarakat dalam Forum Musyawarah Perencanaan Pembangunan di Kelurahan						2.392.620,00			3.Melanjutkan pengembangan infrastruktur dan meningkatkan lapangan kerja yang berkualitas, mendorong kewirausahaan, mengembangkan industri kreatif serta mengembangkan agromaritim industri di sentra produksi melalui peran aktif koperasi.	-	Peningkatan Pemberdayaan Masyarakat			2.631.882,00	
		Meningkatnya Partisipasi Masyarakat dalam Forum Musyawarah Perencanaan Pembangunan di Kelurahan	Jumlah Lembaga Kemasyarakatan yang Berpartisipasi dalam Forum Musyawarah Perencanaan Pembangunan di Kelurahan	-		-	8 Lembaga Kemasyarakatan	2.392.620,00	Provinsi Jambi || Kota Jambi || Kecamatan Paal Merah || Kelurahan Payo Selincah || 0	PENDAPATAN ASLI DAERAH (PAD)					-	2.631.882,00	Kelurahan Payo Selincah
	7.01.03.2.02.0002	Pembangunan Sarana dan Prasarana Kelurahan						20.000.000,00			3.Melanjutkan pengembangan infrastruktur dan meningkatkan lapangan kerja yang berkualitas, mendorong kewirausahaan, mengembangkan industri kreatif serta mengembangkan agromaritim industri di sentra produksi melalui peran aktif koperasi.	-	Peningkatan Pemberdayaan Masyarakat			22.000.000,00	
		Terbangunnya Sarana dan Prasarana Kelurahan	Jumlah Sarana dan Prasarana Kelurahan yang Terbangun	-		-	7 Unit	20.000.000,00	Provinsi Jambi || Kota Jambi || Kecamatan Paal Merah || Kelurahan Payo Selincah || 0	PENDAPATAN ASLI DAERAH (PAD)					-	22.000.000,00	Kelurahan Payo Selincah

NO	KODE	URUSAN / BIDANG URUSAN / PROGRAM / OUTCOME / KEGIATAN / SUBKEGIATAN OUTPUT	INDIKATOR	TARGET AKHIR RENSTRA	REALISASI 2025	PRAKIRAAN 2026	CAPAIAN KINERJA DAN KERANGKA PENDANAAN							KELOMPOK SASARAN	PRAKIRAAN MAJU 2028		PERANGKAT DAERAH PENANGGUNG JAWAB
							TARGET 2027	PAGU INDIKATIF	LOKASI	SUMBER DANA	PRIORITAS				TARGET	PAGU INDIKATIF	
											NASIONAL	PROVINSI	DAERAH				
(1)	(2)	(3)	(4)	(5)	(6)	(7)	(8)	(9)	(10)	(11)	(12)	(13)	(14)	(15)	(16)	(17)	(18)
	7.01.03.2.02.0003	Pemberdayaan Masyarakat di Kelurahan						3.961.264.666,00			3.Melanjutkan pengembangan infrastruktur dan meningkatkan lapangan kerja yang berkualitas, mendorong kewirausahaan, mengembangkan industri kreatif serta mengembangkan agromaritim industri di sentra produksi melalui peran aktif koperasi.	-	Peningkatan Pemberdayaan Masyarakat			4.357.391.132,00	
		Terlaksananya Pemberdayaan Masyarakat di Kelurahan	Jumlah Pokmas dan Ormas yang Melaksanakan Pemberdayaan Masyarakat di Kelurahan	-		-	4 Pokmas / Ormas	3.961.264.666,00	Provinsi Jambi || Kota Jambi || Kecamatan Paal Merah || Kelurahan Payo Selincah || 0	PENDAPATAN ASLI DAERAH (PAD)					-	4.357.391.132,00	Kelurahan Payo Selincah
	7.01.03.2.02.0004	Evaluasi Kelurahan						3.000.000,00			3.Melanjutkan pengembangan infrastruktur dan meningkatkan lapangan kerja yang berkualitas, mendorong kewirausahaan, mengembangkan industri kreatif serta mengembangkan agromaritim industri di sentra produksi melalui peran aktif koperasi.	-	Peningkatan Pemberdayaan Masyarakat			3.300.000,00	
		Terlaksananya Evaluasi Kelurahan	Jumlah Laporan Hasil Evaluasi Kelurahan	-		-	6 Laporan	3.000.000,00	Provinsi Jambi || Kota Jambi || Kecamatan Paal Merah || Kelurahan Payo Selincah || 0	PENDAPATAN ASLI DAERAH (PAD)					-	3.300.000,00	Kelurahan Payo Selincah
		Kelurahan Eka Jaya						**3.900.421.826,00**								**4.290.464.008,00**	
	7	**UNSUR KEWILAYAHAN**						**3.900.421.826,00**								**4.290.464.008,00**	
	7.01	**KECAMATAN**						**3.900.421.826,00**								**4.290.464.008,00**	

NO	KODE	URUSAN / BIDANG URUSAN / PROGRAM / OUTCOME / KEGIATAN / SUBKEGIATAN OUTPUT	INDIKATOR	TARGET AKHIR RENSTRA	REALISASI 2025	PRAKIRAAN 2026	CAPAIAN KINERJA DAN KERANGKA PENDANAAN							KELOMPOK SASARAN	PRAKIRAAN MAJU 2028		PERANGKAT DAERAH PENANGGUNG JAWAB
							TARGET 2027	PAGU INDIKATIF	LOKASI	SUMBER DANA	PRIORITAS				TARGET	PAGU INDIKATIF	
											NASIONAL	PROVINSI	DAERAH				
(1)	(2)	(3)	(4)	(5)	(6)	(7)	(8)	(9)	(10)	(11)	(12)	(13)	(14)	(15)	(16)	(17)	(18)
7.	**7.01.03**	**PROGRAM PEMBERDAYAAN MASYARAKAT DESA DAN KELURAHAN**						**23.999.263.181,00**								**26.399.189.496,00**	
			-	-		-	-	3.900.421.826,00							-	4.290.464.008,00	
	7.01.03.2.02	Kegiatan Pemberdayaan Kelurahan						23.999.263.181,00						Persentase peningkatan pemberdayaan masyarakat di kelurahan		26.399.189.496,00	
		Meningkatnya pemberdayaan masyarakat kelurahan						23.999.263.181,00						Persentase peningkatan pemberdayaan masyarakat di kelurahan		26.399.189.496,00	
			Jumlah Laporan Hasil Evaluasi Kelurahan	-		-	-	18.000.000,00							-	19.800.000,00	
			Jumlah Lembaga Kemasyarakatan yang Berpartisipasi dalam Forum Musyawarah Perencanaan Pembangunan di Kelurahan	-		-	-	15.546.970,00							-	17.101.667,00	
			Jumlah Pokmas dan Ormas yang Melaksanakan Pemberdayaan Masyarakat di Kelurahan	-		-	-	23.845.716.211,00							-	26.230.287.829,00	
			Jumlah Sarana dan Prasarana Kelurahan yang Terbangun	-		-	-	120.000.000,00							-	132.000.000,00	
		Persentase kelembagaan masyarakat yang dibina ditingkat kelurahan atau Persentase usulan masyarakat dikelurahan yang diakomodir						23.999.263.181,00						Persentase peningkatan pemberdayaan masyarakat di kelurahan		26.399.189.496,00	
			Jumlah Laporan Hasil Evaluasi Kelurahan	-		-	-	18.000.000,00							-	19.800.000,00	
			Jumlah Lembaga Kemasyarakatan yang Berpartisipasi dalam Forum Musyawarah Perencanaan Pembangunan di Kelurahan	-		-	-	15.546.970,00							-	17.101.667,00	
			Jumlah Pokmas dan Ormas yang Melaksanakan Pemberdayaan Masyarakat di Kelurahan	-		-	-	23.845.716.211,00							-	26.230.287.829,00	
			Jumlah Sarana dan Prasarana Kelurahan yang Terbangun	-		-	-	120.000.000,00							-	132.000.000,00	

NO	KODE	URUSAN / BIDANG URUSAN / PROGRAM / OUTCOME / KEGIATAN / SUBKEGIATAN OUTPUT	INDIKATOR	TARGET AKHIR RENSTRA	REALISASI 2025	PRAKIRAAN 2026	CAPAIAN KINERJA DAN KERANGKA PENDANAAN							KELOMPOK SASARAN	PRAKIRAAN MAJU 2028		PERANGKAT DAERAH PENANGGUNG JAWAB
							TARGET 2027	PAGU INDIKATIF	LOKASI	SUMBER DANA	PRIORITAS				TARGET	PAGU INDIKATIF	
											NASIONAL	PROVINSI	DAERAH				
(1)	(2)	(3)	(4)	(5)	(6)	(7)	(8)	(9)	(10)	(11)	(12)	(13)	(14)	(15)	(16)	(17)	(18)
	7.01.03.2.02.0001	Peningkatan Partisipasi Masyarakat dalam Forum Musyawarah Perencanaan Pembangunan di Kelurahan						2.167.700,00			3.Melanjutkan pengembangan infrastruktur dan meningkatkan lapangan kerja yang berkualitas, mendorong kewirausahaan, mengembangkan industri kreatif serta mengembangkan agromaritim industri di sentra produksi melalui peran aktif koperasi.	-	Peningkatan Pemberdayaan Masyarakat			2.384.470,00	
		Meningkatnya Partisipasi Masyarakat dalam Forum Musyawarah Perencanaan Pembangunan di Kelurahan	Jumlah Lembaga Kemasyarakatan yang Berpartisipasi dalam Forum Musyawarah Perencanaan Pembangunan di Kelurahan	-		-	8 Lembaga Kemasyarakatan	2.167.700,00	Provinsi Jambi || Kota Jambi || Kecamatan Paal Merah || Kelurahan Eka Jaya || 0	PENDAPATAN ASLI DAERAH (PAD)					-	2.384.470,00	Kelurahan Eka Jaya
	7.01.03.2.02.0002	Pembangunan Sarana dan Prasarana Kelurahan						20.000.000,00			3.Melanjutkan pengembangan infrastruktur dan meningkatkan lapangan kerja yang berkualitas, mendorong kewirausahaan, mengembangkan industri kreatif serta mengembangkan agromaritim industri di sentra produksi melalui peran aktif koperasi.	-	Peningkatan Pemberdayaan Masyarakat			22.000.000,00	
		Terbangunnya Sarana dan Prasarana Kelurahan	Jumlah Sarana dan Prasarana Kelurahan yang Terbangun	-		-	7 Unit	20.000.000,00	Provinsi Jambi || Kota Jambi || Kecamatan Paal Merah || Kelurahan Eka Jaya || 0	PENDAPATAN ASLI DAERAH (PAD)					-	22.000.000,00	Kelurahan Eka Jaya

NO	KODE	URUSAN / BIDANG URUSAN / PROGRAM / OUTCOME / KEGIATAN / SUBKEGIATAN OUTPUT	INDIKATOR	TARGET AKHIR RENSTRA	REALISASI 2025	PRAKIRAAN 2026	CAPAIAN KINERJA DAN KERANGKA PENDANAAN							KELOMPOK SASARAN	PRAKIRAAN MAJU 2028		PERANGKAT DAERAH PENANGGUNG JAWAB
							TARGET 2027	PAGU INDIKATIF	LOKASI	SUMBER DANA	PRIORITAS				TARGET	PAGU INDIKATIF	
											NASIONAL	PROVINSI	DAERAH				
(1)	(2)	(3)	(4)	(5)	(6)	(7)	(8)	(9)	(10)	(11)	(12)	(13)	(14)	(15)	(16)	(17)	(18)
	7.01.03.2.02.0003	Pemberdayaan Masyarakat di Kelurahan						3.875.254.126,00			3.Melanjutkan pengembangan infrastruktur dan meningkatkan lapangan kerja yang berkualitas, mendorong kewirausahaan, mengembangkan industri kreatif serta mengembangkan agromaritim industri di sentra produksi melalui peran aktif koperasi.	-	Peningkatan Pemberdayaan Masyarakat			4.262.779.538,00	
		Terlaksananya Pemberdayaan Masyarakat di Kelurahan	Jumlah Pokmas dan Ormas yang Melaksanakan Pemberdayaan Masyarakat di Kelurahan	-		-	4 Pokmas / Ormas	3.875.254.126,00	Provinsi Jambi || Kota Jambi || Kecamatan Paal Merah || Kelurahan Eka Jaya || 0	PENDAPATAN ASLI DAERAH (PAD)					-	4.262.779.538,00	Kelurahan Eka Jaya
	7.01.03.2.02.0004	Evaluasi Kelurahan						3.000.000,00			3.Melanjutkan pengembangan infrastruktur dan meningkatkan lapangan kerja yang berkualitas, mendorong kewirausahaan, mengembangkan industri kreatif serta mengembangkan agromaritim industri di sentra produksi melalui peran aktif koperasi.	-	Peningkatan Pemberdayaan Masyarakat			3.300.000,00	
		Terlaksananya Evaluasi Kelurahan	Jumlah Laporan Hasil Evaluasi Kelurahan	-		-	6 Laporan	3.000.000,00	Provinsi Jambi || Kota Jambi || Kecamatan Paal Merah || Kelurahan Eka Jaya || 0	PENDAPATAN ASLI DAERAH (PAD)					-	3.300.000,00	Kelurahan Eka Jaya
		Kelurahan Lingkar Selatan						**4.258.783.336,00**								**4.684.661.669,00**	
	7	**UNSUR KEWILAYAHAN**						**4.258.783.336,00**								**4.684.661.669,00**	
	7.01	**KECAMATAN**						**4.258.783.336,00**								**4.684.661.669,00**	

NO	KODE	URUSAN / BIDANG URUSAN / PROGRAM / OUTCOME / KEGIATAN / SUBKEGIATAN OUTPUT	INDIKATOR	TARGET AKHIR RENSTRA	REALISASI 2025	PRAKIRAAN 2026	CAPAIAN KINERJA DAN KERANGKA PENDANAAN							KELOMPOK SASARAN	PRAKIRAAN MAJU 2028		PERANGKAT DAERAH PENANGGUNG JAWAB
							TARGET 2027	PAGU INDIKATIF	LOKASI	SUMBER DANA	PRIORITAS				TARGET	PAGU INDIKATIF	
											NASIONAL	PROVINSI	DAERAH				
(1)	(2)	(3)	(4)	(5)	(6)	(7)	(8)	(9)	(10)	(11)	(12)	(13)	(14)	(15)	(16)	(17)	(18)
8.	**7.01.03**	**PROGRAM PEMBERDAYAAN MASYARAKAT DESA DAN KELURAHAN**						**23.999.263.181,00**								**26.399.189.496,00**	
			-	-		-	-	4.258.783.336,00							-	4.684.661.669,00	
	7.01.03.2.02	Kegiatan Pemberdayaan Kelurahan						23.999.263.181,00						Persentase peningkatan pemberdayaan masyarakat di kelurahan		26.399.189.496,00	
		Meningkatnya pemberdayaan masyarakat kelurahan						23.999.263.181,00						Persentase peningkatan pemberdayaan masyarakat di kelurahan		26.399.189.496,00	
			Jumlah Laporan Hasil Evaluasi Kelurahan	-		-	-	18.000.000,00							-	19.800.000,00	
			Jumlah Lembaga Kemasyarakatan yang Berpartisipasi dalam Forum Musyawarah Perencanaan Pembangunan di Kelurahan	-		-	-	15.546.970,00							-	17.101.667,00	
			Jumlah Pokmas dan Ormas yang Melaksanakan Pemberdayaan Masyarakat di Kelurahan	-		-	-	23.845.716.211,00							-	26.230.287.829,00	
			Jumlah Sarana dan Prasarana Kelurahan yang Terbangun	-		-	-	120.000.000,00							-	132.000.000,00	
		Persentase kelembagaan masyarakat yang dibina ditingkat kelurahan atau Persentase usulan masyarakat dikelurahan yang diakomodir						23.999.263.181,00						Persentase peningkatan pemberdayaan masyarakat di kelurahan		26.399.189.496,00	
			Jumlah Laporan Hasil Evaluasi Kelurahan	-		-	-	18.000.000,00							-	19.800.000,00	
			Jumlah Lembaga Kemasyarakatan yang Berpartisipasi dalam Forum Musyawarah Perencanaan Pembangunan di Kelurahan	-		-	-	15.546.970,00							-	17.101.667,00	
			Jumlah Pokmas dan Ormas yang Melaksanakan Pemberdayaan Masyarakat di Kelurahan	-		-	-	23.845.716.211,00							-	26.230.287.829,00	
			Jumlah Sarana dan Prasarana Kelurahan yang Terbangun	-		-	-	120.000.000,00							-	132.000.000,00	

NO	KODE	URUSAN / BIDANG URUSAN / PROGRAM / OUTCOME / KEGIATAN / SUBKEGIATAN OUTPUT	INDIKATOR	TARGET AKHIR RENSTRA	REALISASI 2025	PRAKIRAAN 2026	CAPAIAN KINERJA DAN KERANGKA PENDANAAN							KELOMPOK SASARAN	PRAKIRAAN MAJU 2028		PERANGKAT DAERAH PENANGGUNG JAWAB
							TARGET 2027	PAGU INDIKATIF	LOKASI	SUMBER DANA	PRIORITAS				TARGET	PAGU INDIKATIF	
											NASIONAL	PROVINSI	DAERAH				
(1)	(2)	(3)	(4)	(5)	(6)	(7)	(8)	(9)	(10)	(11)	(12)	(13)	(14)	(15)	(16)	(17)	(18)
	7.01.03.2.02.0001	Peningkatan Partisipasi Masyarakat dalam Forum Musyawarah Perencanaan Pembangunan di Kelurahan						3.474.820,00			3.Melanjutkan pengembangan infrastruktur dan meningkatkan lapangan kerja yang berkualitas, mendorong kewirausahaan, mengembangkan industri kreatif serta mengembangkan agromaritim industri di sentra produksi melalui peran aktif koperasi.	-	Peningkatan Pemberdayaan Masyarakat			3.822.302,00	
		Meningkatnya Partisipasi Masyarakat dalam Forum Musyawarah Perencanaan Pembangunan di Kelurahan	Jumlah Lembaga Kemasyarakatan yang Berpartisipasi dalam Forum Musyawarah Perencanaan Pembangunan di Kelurahan	-		-	8 Lembaga Kemasyarakatan	3.474.820,00	Provinsi Jambi || Kota Jambi || Kecamatan Paal Merah || Kelurahan Lingkar Selatan || 0	PENDAPATAN ASLI DAERAH (PAD)					-	3.822.302,00	Kelurahan Lingkar Selatan
	7.01.03.2.02.0002	Pembangunan Sarana dan Prasarana Kelurahan						20.000.000,00			3.Melanjutkan pengembangan infrastruktur dan meningkatkan lapangan kerja yang berkualitas, mendorong kewirausahaan, mengembangkan industri kreatif serta mengembangkan agromaritim industri di sentra produksi melalui peran aktif koperasi.	-	Peningkatan Pemberdayaan Masyarakat			22.000.000,00	
		Terbangunnya Sarana dan Prasarana Kelurahan	Jumlah Sarana dan Prasarana Kelurahan yang Terbangun	-		-	7 Unit	20.000.000,00	Provinsi Jambi || Kota Jambi || Kecamatan Paal Merah || Kelurahan Lingkar Selatan || 0	PENDAPATAN ASLI DAERAH (PAD)					-	22.000.000,00	Kelurahan Lingkar Selatan

NO	KODE	URUSAN / BIDANG URUSAN / PROGRAM / OUTCOME / KEGIATAN / SUBKEGIATAN OUTPUT	INDIKATOR	TARGET AKHIR RENSTRA	REALISASI 2025	PRAKIRAAN 2026	CAPAIAN KINERJA DAN KERANGKA PENDANAAN							KELOMPOK SASARAN	PRAKIRAAN MAJU 2028		PERANGKAT DAERAH PENANGGUNG JAWAB
							TARGET 2027	PAGU INDIKATIF	LOKASI	SUMBER DANA	PRIORITAS				TARGET	PAGU INDIKATIF	
											NASIONAL	PROVINSI	DAERAH				
(1)	(2)	(3)	(4)	(5)	(6)	(7)	(8)	(9)	(10)	(11)	(12)	(13)	(14)	(15)	(16)	(17)	(18)
	7.01.03.2.02.0003	Pemberdayaan Masyarakat di Kelurahan						4.232.308.516,00			3.Melanjutkan pengembangan infrastruktur dan meningkatkan lapangan kerja yang berkualitas, mendorong kewirausahaan, mengembangkan industri kreatif serta mengembangkan agromaritim industri di sentra produksi melalui peran aktif koperasi.	-	Peningkatan Pemberdayaan Masyarakat			4.655.539.367,00	
		Terlaksananya Pemberdayaan Masyarakat di Kelurahan	Jumlah Pokmas dan Ormas yang Melaksanakan Pemberdayaan Masyarakat di Kelurahan	-		-	4 Pokmas / Ormas	4.232.308.516,00	Provinsi Jambi || Kota Jambi || Kecamatan Paal Merah || Kelurahan Lingkar Selatan || 0	PENDAPATAN ASLI DAERAH (PAD)					-	4.655.539.367,00	Kelurahan Lingkar Selatan
	7.01.03.2.02.0004	Evaluasi Kelurahan						3.000.000,00			3.Melanjutkan pengembangan infrastruktur dan meningkatkan lapangan kerja yang berkualitas, mendorong kewirausahaan, mengembangkan industri kreatif serta mengembangkan agromaritim industri di sentra produksi melalui peran aktif koperasi.	-	Peningkatan Pemberdayaan Masyarakat			3.300.000,00	
		Terlaksananya Evaluasi Kelurahan	Jumlah Laporan Hasil Evaluasi Kelurahan	-		-	6 Laporan	3.000.000,00	Provinsi Jambi || Kota Jambi || Kecamatan Paal Merah || Kelurahan Lingkar Selatan || 0	PENDAPATAN ASLI DAERAH (PAD)					-	3.300.000,00	Kelurahan Lingkar Selatan
		Kelurahan Paal Merah						**3.924.375.846,00**								**4.316.813.430,00**	
	7	**UNSUR KEWILAYAHAN**						**3.924.375.846,00**								**4.316.813.430,00**	

NO	KODE	URUSAN / BIDANG URUSAN / PROGRAM / OUTCOME / KEGIATAN / SUBKEGIATAN OUTPUT	INDIKATOR	TARGET AKHIR RENSTRA	REALISASI 2025	PRAKIRAAN 2026	CAPAIAN KINERJA DAN KERANGKA PENDANAAN							KELOMPOK SASARAN	PRAKIRAAN MAJU 2028		PERANGKAT DAERAH PENANGGUNG JAWAB
							TARGET 2027	PAGU INDIKATIF	LOKASI	SUMBER DANA	PRIORITAS				TARGET	PAGU INDIKATIF	
											NASIONAL	PROVINSI	DAERAH				
(1)	(2)	(3)	(4)	(5)	(6)	(7)	(8)	(9)	(10)	(11)	(12)	(13)	(14)	(15)	(16)	(17)	(18)
	7.01	**KECAMATAN**						**3.924.375.846,00**								**4.316.813.430,00**	
9.	**7.01.03**	**PROGRAM PEMBERDAYAAN MASYARAKAT DESA DAN KELURAHAN**						**23.999.263.181,00**								**26.399.189.496,00**	
			-	-		-	-	3.924.375.846,00							-	4.316.813.430,00	
	7.01.03.2.02	Kegiatan Pemberdayaan Kelurahan						23.999.263.181,00						Persentase peningkatan pemberdayaan masyarakat di kelurahan		26.399.189.496,00	
		Meningkatnya pemberdayaan masyarakat kelurahan						23.999.263.181,00						Persentase peningkatan pemberdayaan masyarakat di kelurahan		26.399.189.496,00	
			Jumlah Laporan Hasil Evaluasi Kelurahan	-		-	-	18.000.000,00							-	19.800.000,00	
			Jumlah Lembaga Kemasyarakatan yang Berpartisipasi dalam Forum Musyawarah Perencanaan Pembangunan di Kelurahan	-		-	-	15.546.970,00							-	17.101.667,00	
			Jumlah Pokmas dan Ormas yang Melaksanakan Pemberdayaan Masyarakat di Kelurahan	-		-	-	23.845.716.211,00							-	26.230.287.829,00	
			Jumlah Sarana dan Prasarana Kelurahan yang Terbangun	-		-	-	120.000.000,00							-	132.000.000,00	
		Persentase kelembagaan masyarakat yang dibina ditingkat kelurahan atau Persentase usulan masyarakat dikelurahan yang diakomodir						23.999.263.181,00						Persentase peningkatan pemberdayaan masyarakat di kelurahan		26.399.189.496,00	
			Jumlah Laporan Hasil Evaluasi Kelurahan	-		-	-	18.000.000,00							-	19.800.000,00	
			Jumlah Lembaga Kemasyarakatan yang Berpartisipasi dalam Forum Musyawarah Perencanaan Pembangunan di Kelurahan	-		-	-	15.546.970,00							-	17.101.667,00	
			Jumlah Pokmas dan Ormas yang Melaksanakan Pemberdayaan Masyarakat di Kelurahan	-		-	-	23.845.716.211,00							-	26.230.287.829,00	
			Jumlah Sarana dan Prasarana Kelurahan yang Terbangun	-		-	-	120.000.000,00							-	132.000.000,00	

NO	KODE	URUSAN / BIDANG URUSAN / PROGRAM / OUTCOME / KEGIATAN / SUBKEGIATAN OUTPUT	INDIKATOR	TARGET AKHIR RENSTRA	REALISASI 2025	PRAKIRAAN 2026	CAPAIAN KINERJA DAN KERANGKA PENDANAAN							KELOMPOK SASARAN	PRAKIRAAN MAJU 2028		PERANGKAT DAERAH PENANGGUNG JAWAB
							TARGET 2027	PAGU INDIKATIF	LOKASI	SUMBER DANA	PRIORITAS				TARGET	PAGU INDIKATIF	
											NASIONAL	PROVINSI	DAERAH				
(1)	(2)	(3)	(4)	(5)	(6)	(7)	(8)	(9)	(10)	(11)	(12)	(13)	(14)	(15)	(16)	(17)	(18)
	7.01.03.2.02.0001	Peningkatan Partisipasi Masyarakat dalam Forum Musyawarah Perencanaan Pembangunan di Kelurahan						2.439.600,00			3.Melanjutkan pengembangan infrastruktur dan meningkatkan lapangan kerja yang berkualitas, mendorong kewirausahaan, mengembangkan industri kreatif serta mengembangkan agromaritim industri di sentra produksi melalui peran aktif koperasi.	-	Peningkatan Pemberdayaan Masyarakat			2.683.560,00	
		Meningkatnya Partisipasi Masyarakat dalam Forum Musyawarah Perencanaan Pembangunan di Kelurahan	Jumlah Lembaga Kemasyarakatan yang Berpartisipasi dalam Forum Musyawarah Perencanaan Pembangunan di Kelurahan	-		-	8 Lembaga Kemasyarakatan	2.439.600,00	Provinsi Jambi || Kota Jambi || Kecamatan Paal Merah || Kelurahan Paal Merah || 0	PENDAPATAN ASLI DAERAH (PAD)					-	2.683.560,00	Kelurahan Paal Merah
	7.01.03.2.02.0002	Pembangunan Sarana dan Prasarana Kelurahan						20.000.000,00			3.Melanjutkan pengembangan infrastruktur dan meningkatkan lapangan kerja yang berkualitas, mendorong kewirausahaan, mengembangkan industri kreatif serta mengembangkan agromaritim industri di sentra produksi melalui peran aktif koperasi.	-	Peningkatan Pemberdayaan Masyarakat			22.000.000,00	
		Terbangunnya Sarana dan Prasarana Kelurahan	Jumlah Sarana dan Prasarana Kelurahan yang Terbangun	-		-	7 Unit	20.000.000,00	Provinsi Jambi || Kota Jambi || Kecamatan Paal Merah || Kelurahan Paal Merah || 0	PENDAPATAN ASLI DAERAH (PAD)					-	22.000.000,00	Kelurahan Paal Merah

NO	KODE	URUSAN / BIDANG URUSAN / PROGRAM / OUTCOME / KEGIATAN / SUBKEGIATAN OUTPUT	INDIKATOR	TARGET AKHIR RENSTRA	REALISASI 2025	PRAKIRAAN 2026	CAPAIAN KINERJA DAN KERANGKA PENDANAAN							KELOMPOK SASARAN	PRAKIRAAN MAJU 2028		PERANGKAT DAERAH PENANGGUNG JAWAB
							TARGET 2027	PAGU INDIKATIF	LOKASI	SUMBER DANA	PRIORITAS				TARGET	PAGU INDIKATIF	
											NASIONAL	PROVINSI	DAERAH				
(1)	(2)	(3)	(4)	(5)	(6)	(7)	(8)	(9)	(10)	(11)	(12)	(13)	(14)	(15)	(16)	(17)	(18)
	7.01.03.2.02.0003	Pemberdayaan Masyarakat di Kelurahan						3.898.936.246,00			3.Melanjutkan pengembangan infrastruktur dan meningkatkan lapangan kerja yang berkualitas, mendorong kewirausahaan, mengembangkan industri kreatif serta mengembangkan agromaritim industri di sentra produksi melalui peran aktif koperasi.	-	Peningkatan Pemberdayaan Masyarakat			4.288.829.870,00	
		Terlaksananya Pemberdayaan Masyarakat di Kelurahan	Jumlah Pokmas dan Ormas yang Melaksanakan Pemberdayaan Masyarakat di Kelurahan	-		-	4 Pokmas / Ormas	3.898.936.246,00	Provinsi Jambi || Kota Jambi || Kecamatan Paal Merah || Kelurahan Paal Merah || 0	PENDAPATAN ASLI DAERAH (PAD)					-	4.288.829.870,00	Kelurahan Paal Merah
	7.01.03.2.02.0004	Evaluasi Kelurahan						3.000.000,00			3.Melanjutkan pengembangan infrastruktur dan meningkatkan lapangan kerja yang berkualitas, mendorong kewirausahaan, mengembangkan industri kreatif serta mengembangkan agromaritim industri di sentra produksi melalui peran aktif koperasi.	-	Peningkatan Pemberdayaan Masyarakat			3.300.000,00	
		Terlaksananya Evaluasi Kelurahan	Jumlah Laporan Hasil Evaluasi Kelurahan	-		-	6 Laporan	3.000.000,00	Provinsi Jambi || Kota Jambi || Kecamatan Paal Merah || Kelurahan Paal Merah || 0	PENDAPATAN ASLI DAERAH (PAD)					-	3.300.000,00	Kelurahan Paal Merah
		Kelurahan Bakung Jaya						**4.087.481.691,00**								**4.496.229.860,00**	
	7	**UNSUR KEWILAYAHAN**						**4.087.481.691,00**								**4.496.229.860,00**	
	7.01	**KECAMATAN**						**4.087.481.691,00**								**4.496.229.860,00**	

NO	KODE	URUSAN / BIDANG URUSAN / PROGRAM / OUTCOME / KEGIATAN / SUBKEGIATAN OUTPUT	INDIKATOR	TARGET AKHIR RENSTRA	REALISASI 2025	PRAKIRAAN 2026	CAPAIAN KINERJA DAN KERANGKA PENDANAAN							KELOMPOK SASARAN	PRAKIRAAN MAJU 2028		PERANGKAT DAERAH PENANGGUNG JAWAB
							TARGET 2027	PAGU INDIKATIF	LOKASI	SUMBER DANA	PRIORITAS				TARGET	PAGU INDIKATIF	
											NASIONAL	PROVINSI	DAERAH				
(1)	(2)	(3)	(4)	(5)	(6)	(7)	(8)	(9)	(10)	(11)	(12)	(13)	(14)	(15)	(16)	(17)	(18)
10.	**7.01.03**	**PROGRAM PEMBERDAYAAN MASYARAKAT DESA DAN KELURAHAN**						**23.999.263.181,00**								**26.399.189.496,00**	
			-	-		-	-	4.087.481.691,00							-	4.496.229.860,00	
	7.01.03.2.02	Kegiatan Pemberdayaan Kelurahan						23.999.263.181,00						Persentase peningkatan pemberdayaan masyarakat di kelurahan		26.399.189.496,00	
		Meningkatnya pemberdayaan masyarakat kelurahan						23.999.263.181,00						Persentase peningkatan pemberdayaan masyarakat di kelurahan		26.399.189.496,00	
			Jumlah Laporan Hasil Evaluasi Kelurahan	-		-	-	18.000.000,00							-	19.800.000,00	
			Jumlah Lembaga Kemasyarakatan yang Berpartisipasi dalam Forum Musyawarah Perencanaan Pembangunan di Kelurahan	-		-	-	15.546.970,00							-	17.101.667,00	
			Jumlah Pokmas dan Ormas yang Melaksanakan Pemberdayaan Masyarakat di Kelurahan	-		-	-	23.845.716.211,00							-	26.230.287.829,00	
			Jumlah Sarana dan Prasarana Kelurahan yang Terbangun	-		-	-	120.000.000,00							-	132.000.000,00	
		Persentase kelembagaan masyarakat yang dibina ditingkat kelurahan atau Persentase usulan masyarakat dikelurahan yang diakomodir						23.999.263.181,00						Persentase peningkatan pemberdayaan masyarakat di kelurahan		26.399.189.496,00	
			Jumlah Laporan Hasil Evaluasi Kelurahan	-		-	-	18.000.000,00							-	19.800.000,00	
			Jumlah Lembaga Kemasyarakatan yang Berpartisipasi dalam Forum Musyawarah Perencanaan Pembangunan di Kelurahan	-		-	-	15.546.970,00							-	17.101.667,00	
			Jumlah Pokmas dan Ormas yang Melaksanakan Pemberdayaan Masyarakat di Kelurahan	-		-	-	23.845.716.211,00							-	26.230.287.829,00	
			Jumlah Sarana dan Prasarana Kelurahan yang Terbangun	-		-	-	120.000.000,00							-	132.000.000,00	

NO	KODE	URUSAN / BIDANG URUSAN / PROGRAM / OUTCOME / KEGIATAN / SUBKEGIATAN OUTPUT	INDIKATOR	TARGET AKHIR RENSTRA	REALISASI 2025	PRAKIRAAN 2026	CAPAIAN KINERJA DAN KERANGKA PENDANAAN							KELOMPOK SASARAN	PRAKIRAAN MAJU 2028		PERANGKAT DAERAH PENANGGUNG JAWAB
							TARGET 2027	PAGU INDIKATIF	LOKASI	SUMBER DANA	PRIORITAS				TARGET	PAGU INDIKATIF	
											NASIONAL	PROVINSI	DAERAH				
(1)	(2)	(3)	(4)	(5)	(6)	(7)	(8)	(9)	(10)	(11)	(12)	(13)	(14)	(15)	(16)	(17)	(18)
	7.01.03.2.02.0001	Peningkatan Partisipasi Masyarakat dalam Forum Musyawarah Perencanaan Pembangunan di Kelurahan						2.860.120,00			3.Melanjutkan pengembangan infrastruktur dan meningkatkan lapangan kerja yang berkualitas, mendorong kewirausahaan, mengembangkan industri kreatif serta mengembangkan agromaritim industri di sentra produksi melalui peran aktif koperasi.	-	Peningkatan Pemberdayaan Masyarakat			3.146.132,00	
		Meningkatnya Partisipasi Masyarakat dalam Forum Musyawarah Perencanaan Pembangunan di Kelurahan	Jumlah Lembaga Kemasyarakatan yang Berpartisipasi dalam Forum Musyawarah Perencanaan Pembangunan di Kelurahan	-		-	8 Lembaga Kemasyarakatan	2.860.120,00	Provinsi Jambi || Kota Jambi || Kecamatan Paal Merah || Kelurahan Bakung Jaya || 0	PENDAPATAN ASLI DAERAH (PAD)					-	3.146.132,00	Kelurahan Bakung Jaya
	7.01.03.2.02.0002	Pembangunan Sarana dan Prasarana Kelurahan						20.000.000,00			3.Melanjutkan pengembangan infrastruktur dan meningkatkan lapangan kerja yang berkualitas, mendorong kewirausahaan, mengembangkan industri kreatif serta mengembangkan agromaritim industri di sentra produksi melalui peran aktif koperasi.	-	Peningkatan Pemberdayaan Masyarakat			22.000.000,00	
		Terbangunnya Sarana dan Prasarana Kelurahan	Jumlah Sarana dan Prasarana Kelurahan yang Terbangun	-		-	7 Unit	20.000.000,00	Provinsi Jambi || Kota Jambi || Kecamatan Paal Merah || Kelurahan Bakung Jaya || 0	PENDAPATAN ASLI DAERAH (PAD)					-	22.000.000,00	Kelurahan Bakung Jaya

NO	KODE	URUSAN / BIDANG URUSAN / PROGRAM / OUTCOME / KEGIATAN / SUBKEGIATAN OUTPUT	INDIKATOR	TARGET AKHIR RENSTRA	REALISASI 2025	PRAKIRAAN 2026	CAPAIAN KINERJA DAN KERANGKA PENDANAAN							KELOMPOK SASARAN	PRAKIRAAN MAJU 2028		PERANGKAT DAERAH PENANGGUNG JAWAB
							TARGET 2027	PAGU INDIKATIF	LOKASI	SUMBER DANA	PRIORITAS				TARGET	PAGU INDIKATIF	
											NASIONAL	PROVINSI	DAERAH				
(1)	(2)	(3)	(4)	(5)	(6)	(7)	(8)	(9)	(10)	(11)	(12)	(13)	(14)	(15)	(16)	(17)	(18)
	7.01.03.2.02.0003	Pemberdayaan Masyarakat di Kelurahan						4.061.621.571,00			3.Melanjutkan pengembangan infrastruktur dan meningkatkan lapangan kerja yang berkualitas, mendorong kewirausahaan, mengembangkan industri kreatif serta mengembangkan agromaritim industri di sentra produksi melalui peran aktif koperasi.	-	Peningkatan Pemberdayaan Masyarakat			4.467.783.728,00	
		Terlaksananya Pemberdayaan Masyarakat di Kelurahan	Jumlah Pokmas dan Ormas yang Melaksanakan Pemberdayaan Masyarakat di Kelurahan	-		-	4 Pokmas / Ormas	4.061.621.571,00	Provinsi Jambi || Kota Jambi || Kecamatan Paal Merah || Kelurahan Bakung Jaya || 0	PENDAPATAN ASLI DAERAH (PAD)					-	4.467.783.728,00	Kelurahan Bakung Jaya
	7.01.03.2.02.0004	Evaluasi Kelurahan						3.000.000,00			3.Melanjutkan pengembangan infrastruktur dan meningkatkan lapangan kerja yang berkualitas, mendorong kewirausahaan, mengembangkan industri kreatif serta mengembangkan agromaritim industri di sentra produksi melalui peran aktif koperasi.	-	Peningkatan Pemberdayaan Masyarakat			3.300.000,00	
		Terlaksananya Evaluasi Kelurahan	Jumlah Laporan Hasil Evaluasi Kelurahan	-		-	6 Laporan	3.000.000,00	Provinsi Jambi || Kota Jambi || Kecamatan Paal Merah || Kelurahan Bakung Jaya || 0	PENDAPATAN ASLI DAERAH (PAD)					-	3.300.000,00	Kelurahan Bakung Jaya
	J U M L A H							**36.649.256.000,00**								**40.654.994.778,00**	

RENCANA KERJA ORGANISASI PERANGKAT DAERAH (RENJA OPD)
BADAN KESATUAN BANGSA DAN POLITIK KOTA JAMBI
TAHUN 2027

NO	KODE	URUSAN / BIDANG URUSAN / PROGRAM / OUTCOME / KEGIATAN / SUBKEGIATAN OUTPUT	INDIKATOR	TARGET AKHIR RENSTRA	REALISASI 2025	PRAKIRAAN 2026	CAPAIAN KINERJA DAN KERANGKA PENDANAAN							KELOMPOK SASARAN	PRAKIRAAN MAJU 2028		PERANGKAT DAERAH PENANGGUNG JAWAB
							TARGET 2027	PAGU INDIKATIF	LOKASI	SUMBER DANA	PRIORITAS				TARGET	PAGU INDIKATIF	
											NASIONAL	PROVINSI	DAERAH				
(1)	(2)	(3)	(4)	(5)	(6)	(7)	(8)	(9)	(10)	(11)	(12)	(13)	(14)	(15)	(16)	(17)	(18)
		Badan Kesatuan Bangsa dan Politik						**11.306.541.000,00**								**13.333.408.450,00**	
	8	**UNSUR PEMERINTAHAN UMUM**						**11.306.541.000,00**								**13.333.408.450,00**	
	8.01	**KESATUAN BANGSA DAN POLITIK**						**11.306.541.000,00**								**13.333.408.450,00**	
1.	**8.01.01**	**PROGRAM PENUNJANG URUSAN PEMERINTAHAN DAERAH KABUPATEN/KOTA**						**5.332.670.000,00**								**6.768.730.000,00**	
			1.Persentase instansi pemerintah dengan skor Sistem Akuntabilias Kinerja Instansi Pemerintah (SAKIP) ? B	-		-	73 %	5.332.670.000,00							-	6.520.730.000,00	
	8.01.01.2.01	Perencanaan, Penganggaran, dan Evaluasi Kinerja Perangkat Daerah						107.498.880,00						Tersedianya dokumen perencanaan, penganggaran dan evaluasi kinerja perangkat daerah yang akuntabel		120.000.000,00	
		Meningkatnya Nilai AKIP Perangkat Daerah						107.498.880,00						Tersedianya dokumen perencanaan, penganggaran dan evaluasi kinerja perangkat daerah yang akuntabel		120.000.000,00	
			Jumlah Dokumen DPA-SKPD dan Laporan Hasil Koordinasi Penyusunan Dokumen DPA-SKPD	-		-	-	27.235.000,00							-	30.000.000,00	
			Jumlah Dokumen Perencanaan Perangkat Daerah	-		-	-	27.511.000,00							-	30.000.000,00	
			Jumlah Dokumen RKA-SKPD dan Laporan Hasil Koordinasi Penyusunan Dokumen RKA-SKPD	-		-	-	19.832.880,00							-	25.000.000,00	
			Jumlah Laporan Capaian Kinerja dan Ikhtisar Realisasi Kinerja SKPD dan Laporan Hasil Koordinasi Penyusunan Laporan Capaian Kinerja dan Ikhtisar Realisasi Kinerja SKPD	-		-	-	32.920.000,00							-	35.000.000,00	

NO	KODE	URUSAN / BIDANG URUSAN / PROGRAM / OUTCOME / KEGIATAN / SUBKEGIATAN OUTPUT	INDIKATOR	TARGET AKHIR RENSTRA	REALISASI 2025	PRAKIRAAN 2026	CAPAIAN KINERJA DAN KERANGKA PENDANAAN							KELOMPOK SASARAN	PRAKIRAAN MAJU 2028		PERANGKAT DAERAH PENANGGUNG JAWAB
							TARGET 2027	PAGU INDIKATIF	LOKASI	SUMBER DANA	PRIORITAS				TARGET	PAGU INDIKATIF	
											NASIONAL	PROVINSI	DAERAH				
(1)	(2)	(3)	(4)	(5)	(6)	(7)	(8)	(9)	(10)	(11)	(12)	(13)	(14)	(15)	(16)	(17)	(18)
	8.01.01.2.01.0001	Penyusunan Dokumen Perencanaan Perangkat Daerah						27.511.000,00			4.Memperkuat pembangunan sumber daya manusia (SDM), sains, teknologi, pendidikan, kesehatan, prestasi olahraga, kesetaraan gender, serta penguatan peran perempuan, pemuda (generasi milenial dan generasi Z), dan penyandang disabilitas.	-	-			30.000.000,00	
		Tersusunnya Dokumen Perencanaan Perangkat Daerah	Jumlah Dokumen Perencanaan Perangkat Daerah	-		-	4 Dokumen	27.511.000,00	Kota Jambi	PENDAPATAN ASLI DAERAH (PAD)					-	30.000.000,00	Badan Kesatuan Bangsa dan Politik
	8.01.01.2.01.0002	Koordinasi dan Penyusunan Dokumen RKA-SKPD						19.832.880,00			4.Memperkuat pembangunan sumber daya manusia (SDM), sains, teknologi, pendidikan, kesehatan, prestasi olahraga, kesetaraan gender, serta penguatan peran perempuan, pemuda (generasi milenial dan generasi Z), dan penyandang disabilitas.	-	-			25.000.000,00	
		Tersedianya Dokumen RKA-SKPD dan Laporan Hasil Koordinasi Penyusunan Dokumen RKA-SKPD	Jumlah Dokumen RKA-SKPD dan Laporan Hasil Koordinasi Penyusunan Dokumen RKA-SKPD	-		-	2 Dokumen	19.832.880,00	Kota Jambi	PENDAPATAN ASLI DAERAH (PAD)					-	25.000.000,00	Badan Kesatuan Bangsa dan Politik

NO	KODE	URUSAN / BIDANG URUSAN / PROGRAM / OUTCOME / KEGIATAN / SUBKEGIATAN OUTPUT	INDIKATOR	TARGET AKHIR RENSTRA	REALISASI 2025	PRAKIRAAN 2026	CAPAIAN KINERJA DAN KERANGKA PENDANAAN							KELOMPOK SASARAN	PRAKIRAAN MAJU 2028		PERANGKAT DAERAH PENANGGUNG JAWAB
							TARGET 2027	PAGU INDIKATIF	LOKASI	SUMBER DANA	PRIORITAS				TARGET	PAGU INDIKATIF	
											NASIONAL	PROVINSI	DAERAH				
(1)	(2)	(3)	(4)	(5)	(6)	(7)	(8)	(9)	(10)	(11)	(12)	(13)	(14)	(15)	(16)	(17)	(18)
	8.01.01.2.01.0004	Koordinasi dan Penyusunan DPA-SKPD						27.235.000,00			4.Memperkuat pembangunan sumber daya manusia (SDM), sains, teknologi, pendidikan, kesehatan, prestasi olahraga, kesetaraan gender, serta penguatan peran perempuan, pemuda (generasi milenial dan generasi Z), dan penyandang disabilitas.	-	-			30.000.000,00	
		Tersedianya Dokumen DPA-SKPD dan Laporan Hasil Koordinasi Penyusunan Dokumen DPA-SKPD	Jumlah Dokumen DPA-SKPD dan Laporan Hasil Koordinasi Penyusunan Dokumen DPA-SKPD	-		-	2 Dokumen	27.235.000,00	Kota Jambi	PENDAPATAN ASLI DAERAH (PAD)					-	30.000.000,00	Badan Kesatuan Bangsa dan Politik
	8.01.01.2.01.0006	Koordinasi dan Penyusunan Laporan Capaian Kinerja dan Ikhtisar Realisasi Kinerja SKPD						32.920.000,00			4.Memperkuat pembangunan sumber daya manusia (SDM), sains, teknologi, pendidikan, kesehatan, prestasi olahraga, kesetaraan gender, serta penguatan peran perempuan, pemuda (generasi milenial dan generasi Z), dan penyandang disabilitas.	-	-			35.000.000,00	
		Tersedianya Laporan Capaian Kinerja dan Ikhtisar Realisasi Kinerja SKPD dan Laporan Hasil Koordinasi Penyusunan Laporan Capaian Kinerja dan Ikhtisar Realisasi Kinerja SKPD	Jumlah Laporan Capaian Kinerja dan Ikhtisar Realisasi Kinerja SKPD dan Laporan Hasil Koordinasi Penyusunan Laporan Capaian Kinerja dan Ikhtisar Realisasi Kinerja SKPD	-		-	1 Laporan	32.920.000,00	Kota Jambi	PENDAPATAN ASLI DAERAH (PAD)					-	35.000.000,00	Badan Kesatuan Bangsa dan Politik

NO	KODE	URUSAN / BIDANG URUSAN / PROGRAM / OUTCOME / KEGIATAN / SUBKEGIATAN OUTPUT	INDIKATOR	TARGET AKHIR RENSTRA	REALISASI 2025	PRAKIRAAN 2026	CAPAIAN KINERJA DAN KERANGKA PENDANAAN							KELOMPOK SASARAN	PRAKIRAAN MAJU 2028		PERANGKAT DAERAH PENANGGUNG JAWAB
							TARGET 2027	PAGU INDIKATIF	LOKASI	SUMBER DANA	PRIORITAS				TARGET	PAGU INDIKATIF	
											NASIONAL	PROVINSI	DAERAH				
(1)	(2)	(3)	(4)	(5)	(6)	(7)	(8)	(9)	(10)	(11)	(12)	(13)	(14)	(15)	(16)	(17)	(18)
	8.01.01.2.02	Administrasi Keuangan Perangkat Daerah						3.902.641.576,00						Meningkatnya tertib administrasi keuangan perangkat daerah		4.567.730.000,00	
		Tertib Administrasi Keuangan						3.902.641.576,00						Meningkatnya tertib administrasi keuangan perangkat daerah		4.567.730.000,00	
			Jumlah Dokumen Koordinasi dan Pelaksanaan Akuntansi SKPD	-		-	-	10.950.000,00							-	12.000.000,00	
			Jumlah Dokumen Penatausahaan dan Pengujian/Verifikasi Keuangan SKPD	-		-	-	237.859.600,00							-	280.000.000,00	
			Jumlah Laporan Keuangan Bulanan/ Triwulanan/ Semesteran SKPD dan Laporan Koordinasi Penyusunan Laporan Keuangan Bulanan/Triwulanan/Semesteran SKPD	-		-	-	16.500.000,00							-	17.000.000,00	
			Jumlah Orang yang Menerima Gaji dan Tunjangan ASN	-		-	-	3.637.331.976,00							-	4.258.730.000,00	
	8.01.01.2.02.0001	Penyediaan Gaji dan Tunjangan ASN						3.637.331.976,00			4.Memperkuat pembangunan sumber daya manusia (SDM), sains, teknologi, pendidikan, kesehatan, prestasi olahraga, kesetaraan gender, serta penguatan peran perempuan, pemuda (generasi milenial dan generasi Z), dan penyandang disabilitas.	-	-			4.258.730.000,00	
		Tersedianya Gaji dan Tunjangan ASN	Jumlah Orang yang Menerima Gaji dan Tunjangan ASN	-		-	33 Orang/bulan	3.637.331.976,00	Kota Jambi	PENDAPATAN ASLI DAERAH (PAD)					-	4.258.730.000,00	Badan Kesatuan Bangsa dan Politik

NO	KODE	URUSAN / BIDANG URUSAN / PROGRAM / OUTCOME / KEGIATAN / SUBKEGIATAN OUTPUT	INDIKATOR	TARGET AKHIR RENSTRA	REALISASI 2025	PRAKIRAAN 2026	CAPAIAN KINERJA DAN KERANGKA PENDANAAN							KELOMPOK SASARAN	PRAKIRAAN MAJU 2028		PERANGKAT DAERAH PENANGGUNG JAWAB
							TARGET 2027	PAGU INDIKATIF	LOKASI	SUMBER DANA	PRIORITAS				TARGET	PAGU INDIKATIF	
											NASIONAL	PROVINSI	DAERAH				
(1)	(2)	(3)	(4)	(5)	(6)	(7)	(8)	(9)	(10)	(11)	(12)	(13)	(14)	(15)	(16)	(17)	(18)
	8.01.01.2.02.0003	Pelaksanaan Penatausahaan danPengujian/Verifikasi Keuangan SKPD						237.859.600,00			4.Memperkuat pembangunan sumber daya manusia (SDM), sains, teknologi, pendidikan, kesehatan, prestasi olahraga, kesetaraan gender, serta penguatan peran perempuan, pemuda (generasi milenial dan generasi Z), dan penyandang disabilitas.	-	-			280.000.000,00	
		Terlaksananya Penatausahaan dan Pengujian/Verifikasi Keuangan SKPD	Jumlah Dokumen Penatausahaan dan Pengujian/Verifikasi Keuangan SKPD	-		-	12 Dokumen	237.859.600,00	Kota Jambi	PENDAPATAN ASLI DAERAH (PAD)					-	280.000.000,00	Badan Kesatuan Bangsa dan Politik
	8.01.01.2.02.0004	Koordinasi dan Pelaksanaan Akuntansi SKPD						10.950.000,00			4.Memperkuat pembangunan sumber daya manusia (SDM), sains, teknologi, pendidikan, kesehatan, prestasi olahraga, kesetaraan gender, serta penguatan peran perempuan, pemuda (generasi milenial dan generasi Z), dan penyandang disabilitas.	-	-			12.000.000,00	
		Terlaksananya Koordinasi dan Pelaksanaan Akuntansi SKPD	Jumlah Dokumen Koordinasi dan Pelaksanaan Akuntansi SKPD	-		-	12 Dokumen	10.950.000,00	Kota Jambi	PENDAPATAN ASLI DAERAH (PAD)					-	12.000.000,00	Badan Kesatuan Bangsa dan Politik

NO	KODE	URUSAN / BIDANG URUSAN / PROGRAM / OUTCOME / KEGIATAN / SUBKEGIATAN OUTPUT	INDIKATOR	TARGET AKHIR RENSTRA	REALISASI 2025	PRAKIRAAN 2026	CAPAIAN KINERJA DAN KERANGKA PENDANAAN							KELOMPOK SASARAN	PRAKIRAAN MAJU 2028		PERANGKAT DAERAH PENANGGUNG JAWAB
							TARGET 2027	PAGU INDIKATIF	LOKASI	SUMBER DANA	PRIORITAS				TARGET	PAGU INDIKATIF	
											NASIONAL	PROVINSI	DAERAH				
(1)	(2)	(3)	(4)	(5)	(6)	(7)	(8)	(9)	(10)	(11)	(12)	(13)	(14)	(15)	(16)	(17)	(18)
	8.01.01.2.02.0007	Koordinasi dan Penyusunan Laporan Keuangan Bulanan/ Triwulanan/ Semesteran SKPD						16.500.000,00			4.Memperkuat pembangunan sumber daya manusia (SDM), sains, teknologi, pendidikan, kesehatan, prestasi olahraga, kesetaraan gender, serta penguatan peran perempuan, pemuda (generasi milenial dan generasi Z), dan penyandang disabilitas.	-	-			17.000.000,00	
		Tersedianya Laporan Keuangan Bulanan/Triwulanan/Semesteran SKPD dan Laporan Koordinasi Penyusunan Laporan Keuangan Bulanan/Triwulanan/Semesteran SKPD	Jumlah Laporan Keuangan Bulanan/ Triwulanan/ Semesteran SKPD dan Laporan Koordinasi Penyusunan Laporan Keuangan Bulanan/Triwulanan/Semesteran SKPD	-		-	14 Laporan	16.500.000,00	Kota Jambi	PENDAPATAN ASLI DAERAH (PAD)					-	17.000.000,00	Badan Kesatuan Bangsa dan Politik
	8.01.01.2.03	Administrasi Barang Milik Daerah pada Perangkat Daerah						31.614.000,00						Meningkatnya tertib administrasi barang milik daerah perangkat daerah		35.000.000,00	
		Tertib Administrasi Barang Milik Daerah						31.614.000,00						Meningkatnya tertib administrasi barang milik daerah perangkat daerah		35.000.000,00	
			Jumlah Laporan Penatausahaan Barang Milik Daerah pada SKPD	-		-	-	31.614.000,00							-	35.000.000,00	

NO	KODE	URUSAN / BIDANG URUSAN / PROGRAM / OUTCOME / KEGIATAN / SUBKEGIATAN OUTPUT	INDIKATOR	TARGET AKHIR RENSTRA	REALISASI 2025	PRAKIRAAN 2026	CAPAIAN KINERJA DAN KERANGKA PENDANAAN							KELOMPOK SASARAN	PRAKIRAAN MAJU 2028		PERANGKAT DAERAH PENANGGUNG JAWAB
							TARGET 2027	PAGU INDIKATIF	LOKASI	SUMBER DANA	PRIORITAS				TARGET	PAGU INDIKATIF	
											NASIONAL	PROVINSI	DAERAH				
(1)	(2)	(3)	(4)	(5)	(6)	(7)	(8)	(9)	(10)	(11)	(12)	(13)	(14)	(15)	(16)	(17)	(18)
	8.01.01.2.03.0006	Penatausahaan Barang Milik Daerah pada SKPD						31.614.000,00			3.Melanjutkan pengembangan infrastruktur dan meningkatkan lapangan kerja yang berkualitas, mendorong kewirausahaan, mengembangkan industri kreatif serta mengembangkan agromaritim industri di sentra produksi melalui peran aktif koperasi.	-	-			35.000.000,00	
		Terlaksananya Penatausahaan Barang Milik Daerah pada SKPD	Jumlah Laporan Penatausahaan Barang Milik Daerah pada SKPD	-		-	12 Laporan	31.614.000,00	Kota Jambi	PENDAPATAN ASLI DAERAH (PAD)					-	35.000.000,00	Badan Kesatuan Bangsa dan Politik
	8.01.01.2.05	Administrasi Kepegawaian Perangkat Daerah						139.000.000,00						Meningkatnya Kompetensi Pegawai		172.000.000,00	
		Tertib Administrasi Kepegawaian						139.000.000,00						Meningkatnya Kompetensi Pegawai		172.000.000,00	
			Jumlah Dokumen Hasil Koordinasi dan Pelaksanaaan Sistem Informasi Kepegawaian	-		-	-	18.000.000,00							-	18.000.000,00	
			Jumlah Dokumen Pendataan dan Pengolahan Administrasi Kepegawaian	-		-	-	22.000.000,00							-	24.000.000,00	
			Jumlah Orang yang Mengikuti Bimbingan Teknis Implementasi Peraturan Perundang-Undangan	-		-	-	50.000.000,00							-	50.000.000,00	
			Jumlah Orang yang Mengikuti Sosialisasi Peraturan Perundang-Undangan	-		-	-	0,00							-	30.000.000,00	
			Jumlah Paket Pakaian Dinas beserta Atribut Kelengkapan	-		-	-	49.000.000,00							-	50.000.000,00	

NO	KODE	URUSAN / BIDANG URUSAN / PROGRAM / OUTCOME / KEGIATAN / SUBKEGIATAN OUTPUT	INDIKATOR	TARGET AKHIR RENSTRA	REALISASI 2025	PRAKIRAAN 2026	CAPAIAN KINERJA DAN KERANGKA PENDANAAN							KELOMPOK SASARAN	PRAKIRAAN MAJU 2028		PERANGKAT DAERAH PENANGGUNG JAWAB
							TARGET 2027	PAGU INDIKATIF	LOKASI	SUMBER DANA	PRIORITAS				TARGET	PAGU INDIKATIF	
											NASIONAL	PROVINSI	DAERAH				
(1)	(2)	(3)	(4)	(5)	(6)	(7)	(8)	(9)	(10)	(11)	(12)	(13)	(14)	(15)	(16)	(17)	(18)
	8.01.01.2.05.0002	Pengadaan Pakaian Dinas beserta Atribut Kelengkapannya						49.000.000,00			4.Memperkuat pembangunan sumber daya manusia (SDM), sains, teknologi, pendidikan, kesehatan, prestasi olahraga, kesetaraan gender, serta penguatan peran perempuan, pemuda (generasi milenial dan generasi Z), dan penyandang disabilitas.	-	-			50.000.000,00	
		Tersedianya Pakaian Dinas beserta Atribut Kelengkapan	Jumlah Paket Pakaian Dinas beserta Atribut Kelengkapan	-		-	45 Paket	49.000.000,00	Kota Jambi	PENDAPATAN ASLI DAERAH (PAD)					-	50.000.000,00	Badan Kesatuan Bangsa dan Politik
	8.01.01.2.05.0003	Pendataan dan Pengolahan Administrasi Kepegawaian						22.000.000,00			4.Memperkuat pembangunan sumber daya manusia (SDM), sains, teknologi, pendidikan, kesehatan, prestasi olahraga, kesetaraan gender, serta penguatan peran perempuan, pemuda (generasi milenial dan generasi Z), dan penyandang disabilitas.	-	-			24.000.000,00	
		Terlaksananya Pendataan dan Pengolahan Administrasi Kepegawaian	Jumlah Dokumen Pendataan dan Pengolahan Administrasi Kepegawaian	-		-	1 Dokumen	22.000.000,00	Kota Jambi	PENDAPATAN ASLI DAERAH (PAD)					-	24.000.000,00	Badan Kesatuan Bangsa dan Politik

NO	KODE	URUSAN / BIDANG URUSAN / PROGRAM / OUTCOME / KEGIATAN / SUBKEGIATAN OUTPUT	INDIKATOR	TARGET AKHIR RENSTRA	REALISASI 2025	PRAKIRAAN 2026	CAPAIAN KINERJA DAN KERANGKA PENDANAAN							KELOMPOK SASARAN	PRAKIRAAN MAJU 2028		PERANGKAT DAERAH PENANGGUNG JAWAB
							TARGET 2027	PAGU INDIKATIF	LOKASI	SUMBER DANA	PRIORITAS				TARGET	PAGU INDIKATIF	
											NASIONAL	PROVINSI	DAERAH				
(1)	(2)	(3)	(4)	(5)	(6)	(7)	(8)	(9)	(10)	(11)	(12)	(13)	(14)	(15)	(16)	(17)	(18)
	8.01.01.2.05.0004	Koordinasi dan Pelaksanaan Sistem Informasi Kepegawaian						18.000.000,00			4.Memperkuat pembangunan sumber daya manusia (SDM), sains, teknologi, pendidikan, kesehatan, prestasi olahraga, kesetaraan gender, serta penguatan peran perempuan, pemuda (generasi milenial dan generasi Z), dan penyandang disabilitas.	-	-			18.000.000,00	
		Terlaksananya Koordinasi dan Pelaksanaan Sistem Informasi Kepegawaian	Jumlah Dokumen Hasil Koordinasi dan Pelaksanaaan Sistem Informasi Kepegawaian	-		-	1 Dokumen	18.000.000,00	Kota Jambi	PENDAPATAN ASLI DAERAH (PAD)					-	18.000.000,00	Badan Kesatuan Bangsa dan Politik
	8.01.01.2.05.0010	Sosialisasi Peraturan Perundang-Undangan						0,00			4.Memperkuat pembangunan sumber daya manusia (SDM), sains, teknologi, pendidikan, kesehatan, prestasi olahraga, kesetaraan gender, serta penguatan peran perempuan, pemuda (generasi milenial dan generasi Z), dan penyandang disabilitas.	-	-			30.000.000,00	
		Terlaksananya Sosialisasi Peraturan Perundang-Undangan	Jumlah Orang yang Mengikuti Sosialisasi Peraturan Perundang-Undangan	-		-	32 Orang	0,00	Kota Jambi	PENDAPATAN ASLI DAERAH (PAD)					-	30.000.000,00	Badan Kesatuan Bangsa dan Politik

NO	KODE	URUSAN / BIDANG URUSAN / PROGRAM / OUTCOME / KEGIATAN / SUBKEGIATAN OUTPUT	INDIKATOR	TARGET AKHIR RENSTRA	REALISASI 2025	PRAKIRAAN 2026	CAPAIAN KINERJA DAN KERANGKA PENDANAAN							KELOMPOK SASARAN	PRAKIRAAN MAJU 2028		PERANGKAT DAERAH PENANGGUNG JAWAB
							TARGET 2027	PAGU INDIKATIF	LOKASI	SUMBER DANA	PRIORITAS				TARGET	PAGU INDIKATIF	
											NASIONAL	PROVINSI	DAERAH				
(1)	(2)	(3)	(4)	(5)	(6)	(7)	(8)	(9)	(10)	(11)	(12)	(13)	(14)	(15)	(16)	(17)	(18)
	8.01.01.2.05.0011	Bimbingan Teknis Implementasi Peraturan Perundang-Undangan						50.000.000,00			4.Memperkuat pembangunan sumber daya manusia (SDM), sains, teknologi, pendidikan, kesehatan, prestasi olahraga, kesetaraan gender, serta penguatan peran perempuan, pemuda (generasi milenial dan generasi Z), dan penyandang disabilitas.	-	-			50.000.000,00	
		Terlaksananya Bimbingan Teknis Implementasi Peraturan Perundang-Undangan	Jumlah Orang yang Mengikuti Bimbingan Teknis Implementasi Peraturan Perundang-Undangan	-		-	5 Orang	50.000.000,00	Kota Jambi	PENDAPATAN ASLI DAERAH (PAD)					-	50.000.000,00	Badan Kesatuan Bangsa dan Politik
	8.01.01.2.06	Administrasi Umum Perangkat Daerah						440.864.544,00						Terpenuhinya sarana dan prasarana kerja sesuai dengan ketentuan		480.500.000,00	
		Tertib Administrasi Umum Perangkat Daerah						440.864.544,00						Terpenuhinya sarana dan prasarana kerja sesuai dengan ketentuan		480.500.000,00	
			Jumlah Dokumen Penatausahaan Arsip Dinamis pada SKPD	-		-	-	8.240.000,00							-	11.000.000,00	
			Jumlah Laporan Fasilitasi Kunjungan Tamu	-		-	-	38.400.000,00							-	40.000.000,00	
			Jumlah Laporan Penyelenggaraan Rapat Koordinasi dan Konsultasi SKPD	-		-	-	215.000.000,00							-	250.000.000,00	
			Jumlah Paket Barang Cetakan dan Penggandaan yang Disediakan	-		-	-	40.006.765,00							-	40.000.000,00	
			Jumlah Paket Komponen Instalasi Listrik/Penerangan Bangunan Kantor yang Disediakan	-		-	-	26.974.145,00							-	27.000.000,00	
			Jumlah Paket Peralatan dan Perlengkapan Kantor yang Disediakan	-		-	-	95.778.134,00							-	96.000.000,00	

NO	KODE	URUSAN / BIDANG URUSAN / PROGRAM / OUTCOME / KEGIATAN / SUBKEGIATAN OUTPUT	INDIKATOR	TARGET AKHIR RENSTRA	REALISASI 2025	PRAKIRAAN 2026	CAPAIAN KINERJA DAN KERANGKA PENDANAAN							KELOMPOK SASARAN	PRAKIRAAN MAJU 2028		PERANGKAT DAERAH PENANGGUNG JAWAB
							TARGET 2027	PAGU INDIKATIF	LOKASI	SUMBER DANA	PRIORITAS				TARGET	PAGU INDIKATIF	
											NASIONAL	PROVINSI	DAERAH				
(1)	(2)	(3)	(4)	(5)	(6)	(7)	(8)	(9)	(10)	(11)	(12)	(13)	(14)	(15)	(16)	(17)	(18)
			Jumlah Paket Peralatan Rumah Tangga yang Disediakan	-		-	-	16.465.500,00							-	16.500.000,00	
	8.01.01.2.06.0001	Penyediaan Komponen InstalasiListrik/Penerangan Bangunan Kantor						26.974.145,00			3.Melanjutkan pengembangan infrastruktur dan meningkatkan lapangan kerja yang berkualitas, mendorong kewirausahaan, mengembangkan industri kreatif serta mengembangkan agromaritim industri di sentra produksi melalui peran aktif koperasi.	-	-			27.000.000,00	
		Tersedianya Komponen Instalasi Listrik/Penerangan Bangunan Kantor	Jumlah Paket Komponen Instalasi Listrik/Penerangan Bangunan Kantor yang Disediakan	-		-	1 Paket	26.974.145,00	Kota Jambi	PENDAPATAN ASLI DAERAH (PAD)					-	27.000.000,00	Badan Kesatuan Bangsa dan Politik
	8.01.01.2.06.0002	Penyediaan Peralatan dan Perlengkapan Kantor						95.778.134,00			3.Melanjutkan pengembangan infrastruktur dan meningkatkan lapangan kerja yang berkualitas, mendorong kewirausahaan, mengembangkan industri kreatif serta mengembangkan agromaritim industri di sentra produksi melalui peran aktif koperasi.	-	-			96.000.000,00	
		Tersedianya Peralatan dan Perlengkapan Kantor	Jumlah Paket Peralatan dan Perlengkapan Kantor yang Disediakan	-		-	5 Paket	95.778.134,00	Kota Jambi	PENDAPATAN ASLI DAERAH (PAD)					-	96.000.000,00	Badan Kesatuan Bangsa dan Politik

NO	KODE	URUSAN / BIDANG URUSAN / PROGRAM / OUTCOME / KEGIATAN / SUBKEGIATAN OUTPUT	INDIKATOR	TARGET AKHIR RENSTRA	REALISASI 2025	PRAKIRAAN 2026	CAPAIAN KINERJA DAN KERANGKA PENDANAAN							KELOMPOK SASARAN	PRAKIRAAN MAJU 2028		PERANGKAT DAERAH PENANGGUNG JAWAB
							TARGET 2027	PAGU INDIKATIF	LOKASI	SUMBER DANA	PRIORITAS				TARGET	PAGU INDIKATIF	
											NASIONAL	PROVINSI	DAERAH				
(1)	(2)	(3)	(4)	(5)	(6)	(7)	(8)	(9)	(10)	(11)	(12)	(13)	(14)	(15)	(16)	(17)	(18)
	8.01.01.2.06.0003	Penyediaan Peralatan Rumah Tangga						16.465.500,00			3.Melanjutkan pengembangan infrastruktur dan meningkatkan lapangan kerja yang berkualitas, mendorong kewirausahaan, mengembangkan industri kreatif serta mengembangkan agromaritim industri di sentra produksi melalui peran aktif koperasi.	-	-			16.500.000,00	
		Tersedianya Peralatan Rumah Tangga	Jumlah Paket Peralatan Rumah Tangga yang Disediakan	-		-	1 Paket	16.465.500,00	Kota Jambi	PENDAPATAN ASLI DAERAH (PAD)					-	16.500.000,00	Badan Kesatuan Bangsa dan Politik
	8.01.01.2.06.0005	Penyediaan Barang Cetakan dan Penggandaan						40.006.765,00			3.Melanjutkan pengembangan infrastruktur dan meningkatkan lapangan kerja yang berkualitas, mendorong kewirausahaan, mengembangkan industri kreatif serta mengembangkan agromaritim industri di sentra produksi melalui peran aktif koperasi.	-	-			40.000.000,00	
		Tersedianya Barang Cetakan dan Penggandaan	Jumlah Paket Barang Cetakan dan Penggandaan yang Disediakan	-		-	1 Paket	40.006.765,00	Kota Jambi	PENDAPATAN ASLI DAERAH (PAD)					-	40.000.000,00	Badan Kesatuan Bangsa dan Politik

NO	KODE	URUSAN / BIDANG URUSAN / PROGRAM / OUTCOME / KEGIATAN / SUBKEGIATAN OUTPUT	INDIKATOR	TARGET AKHIR RENSTRA	REALISASI 2025	PRAKIRAAN 2026	CAPAIAN KINERJA DAN KERANGKA PENDANAAN							KELOMPOK SASARAN	PRAKIRAAN MAJU 2028		PERANGKAT DAERAH PENANGGUNG JAWAB
							TARGET 2027	PAGU INDIKATIF	LOKASI	SUMBER DANA	PRIORITAS				TARGET	PAGU INDIKATIF	
											NASIONAL	PROVINSI	DAERAH				
(1)	(2)	(3)	(4)	(5)	(6)	(7)	(8)	(9)	(10)	(11)	(12)	(13)	(14)	(15)	(16)	(17)	(18)
	8.01.01.2.06.0008	Fasilitasi Kunjungan Tamu						38.400.000,00			3.Melanjutkan pengembangan infrastruktur dan meningkatkan lapangan kerja yang berkualitas, mendorong kewirausahaan, mengembangkan industri kreatif serta mengembangkan agromaritim industri di sentra produksi melalui peran aktif koperasi.	-	-			40.000.000,00	
		Terlaksananya Fasilitasi Kunjungan Tamu	Jumlah Laporan Fasilitasi Kunjungan Tamu	-		-	30 Laporan	38.400.000,00	Kota Jambi	PENDAPATAN ASLI DAERAH (PAD)					-	40.000.000,00	Badan Kesatuan Bangsa dan Politik
	8.01.01.2.06.0009	Penyelenggaraan Rapat Koordinasi dan Konsultasi SKPD						215.000.000,00			3.Melanjutkan pengembangan infrastruktur dan meningkatkan lapangan kerja yang berkualitas, mendorong kewirausahaan, mengembangkan industri kreatif serta mengembangkan agromaritim industri di sentra produksi melalui peran aktif koperasi.	-	-			250.000.000,00	
		Terlaksananya Penyelenggaraan Rapat Koordinasi dan Konsultasi SKPD	Jumlah Laporan Penyelenggaraan Rapat Koordinasi dan Konsultasi SKPD	-		-	40 Laporan	215.000.000,00	Kota Jambi	PENDAPATAN ASLI DAERAH (PAD)					-	250.000.000,00	Badan Kesatuan Bangsa dan Politik

NO	KODE	URUSAN / BIDANG URUSAN / PROGRAM / OUTCOME / KEGIATAN / SUBKEGIATAN OUTPUT	INDIKATOR	TARGET AKHIR RENSTRA	REALISASI 2025	PRAKIRAAN 2026	CAPAIAN KINERJA DAN KERANGKA PENDANAAN							KELOMPOK SASARAN	PRAKIRAAN MAJU 2028		PERANGKAT DAERAH PENANGGUNG JAWAB
							TARGET 2027	PAGU INDIKATIF	LOKASI	SUMBER DANA	PRIORITAS				TARGET	PAGU INDIKATIF	
											NASIONAL	PROVINSI	DAERAH				
(1)	(2)	(3)	(4)	(5)	(6)	(7)	(8)	(9)	(10)	(11)	(12)	(13)	(14)	(15)	(16)	(17)	(18)
	8.01.01.2.06.0010	Penatausahaan Arsip Dinamis pada SKPD						8.240.000,00			3.Melanjutkan pengembangan infrastruktur dan meningkatkan lapangan kerja yang berkualitas, mendorong kewirausahaan, mengembangkan industri kreatif serta mengembangkan agromaritim industri di sentra produksi melalui peran aktif koperasi.	-	-			11.000.000,00	
		Terlaksananya Penatausahaan Arsip Dinamis pada SKPD	Jumlah Dokumen Penatausahaan Arsip Dinamis pada SKPD	-		-	1 Dokumen	8.240.000,00	Kota Jambi	PENDAPATAN ASLI DAERAH (PAD)					-	11.000.000,00	Badan Kesatuan Bangsa dan Politik
	8.01.01.2.07	Pengadaan Barang Milik Daerah Penunjang Urusan Pemerintah Daerah						130.255.000,00						Terpenuhinya sarana dan prasarana kerja sesuai dengan ketentuan		810.000.000,00	
		Tertib Pengadaan Barang Milik Daerah						130.255.000,00						Terpenuhinya sarana dan prasarana kerja sesuai dengan ketentuan		810.000.000,00	
			Jumlah Paket Mebel yang Disediakan	-		-	-	13.000.000,00							-	27.500.000,00	
			Jumlah Unit Aset Tetap Lainnya yang Disediakan	-		-	-	18.555.000,00							-	27.500.000,00	
			Jumlah Unit Kendaraan Perorangan Dinas atau Kendaraan Dinas Jabatan yang Disediakan	-		-	-	0,00							-	700.000.000,00	
			Jumlah Unit Peralatan dan Mesin Lainnya yang Disediakan	-		-	-	98.700.000,00							-	55.000.000,00	

NO	KODE	URUSAN / BIDANG URUSAN / PROGRAM / OUTCOME / KEGIATAN / SUBKEGIATAN OUTPUT	INDIKATOR	TARGET AKHIR RENSTRA	REALISASI 2025	PRAKIRAAN 2026	CAPAIAN KINERJA DAN KERANGKA PENDANAAN							KELOMPOK SASARAN	PRAKIRAAN MAJU 2028		PERANGKAT DAERAH PENANGGUNG JAWAB
							TARGET 2027	PAGU INDIKATIF	LOKASI	SUMBER DANA	PRIORITAS				TARGET	PAGU INDIKATIF	
											NASIONAL	PROVINSI	DAERAH				
(1)	(2)	(3)	(4)	(5)	(6)	(7)	(8)	(9)	(10)	(11)	(12)	(13)	(14)	(15)	(16)	(17)	(18)
	8.01.01.2.07.0001	Pengadaan Kendaraan Perorangan Dinas atau Kendaraan Dinas Jabatan						0,00			3.Melanjutkan pengembangan infrastruktur dan meningkatkan lapangan kerja yang berkualitas, mendorong kewirausahaan, mengembangkan industri kreatif serta mengembangkan agromaritim industri di sentra produksi melalui peran aktif koperasi.	-	-			700.000.000,00	
		Tersedianya Kendaraan Perorangan Dinas atau Kendaraan Dinas Jabatan	Jumlah Unit Kendaraan Perorangan Dinas atau Kendaraan Dinas Jabatan yang Disediakan	-		-	2 Unit	0,00	Kota Jambi	PENDAPATAN ASLI DAERAH (PAD)					-	700.000.000,00	Badan Kesatuan Bangsa dan Politik
	8.01.01.2.07.0005	Pengadaan Mebel						13.000.000,00			3.Melanjutkan pengembangan infrastruktur dan meningkatkan lapangan kerja yang berkualitas, mendorong kewirausahaan, mengembangkan industri kreatif serta mengembangkan agromaritim industri di sentra produksi melalui peran aktif koperasi.	-	-			27.500.000,00	
		Tersedianya Mebel	Jumlah Paket Mebel yang Disediakan	-		-	10 Unit	13.000.000,00	Kota Jambi	PENDAPATAN ASLI DAERAH (PAD)					-	27.500.000,00	Badan Kesatuan Bangsa dan Politik

NO	KODE	URUSAN / BIDANG URUSAN / PROGRAM / OUTCOME / KEGIATAN / SUBKEGIATAN OUTPUT	INDIKATOR	TARGET AKHIR RENSTRA	REALISASI 2025	PRAKIRAAN 2026	CAPAIAN KINERJA DAN KERANGKA PENDANAAN							KELOMPOK SASARAN	PRAKIRAAN MAJU 2028		PERANGKAT DAERAH PENANGGUNG JAWAB
							TARGET 2027	PAGU INDIKATIF	LOKASI	SUMBER DANA	PRIORITAS				TARGET	PAGU INDIKATIF	
											NASIONAL	PROVINSI	DAERAH				
(1)	(2)	(3)	(4)	(5)	(6)	(7)	(8)	(9)	(10)	(11)	(12)	(13)	(14)	(15)	(16)	(17)	(18)
	8.01.01.2.07.0006	Pengadaan Peralatan dan Mesin Lainnya						98.700.000,00			3.Melanjutkan pengembangan infrastruktur dan meningkatkan lapangan kerja yang berkualitas, mendorong kewirausahaan, mengembangkan industri kreatif serta mengembangkan agromaritim industri di sentra produksi melalui peran aktif koperasi.	-	-			55.000.000,00	
		Tersedianya Peralatan dan Mesin Lainnya	Jumlah Unit Peralatan dan Mesin Lainnya yang Disediakan	-		-	10 Unit	98.700.000,00	Kota Jambi	PENDAPATAN ASLI DAERAH (PAD)					-	55.000.000,00	Badan Kesatuan Bangsa dan Politik
	8.01.01.2.07.0007	Pengadaan Aset Tetap Lainnya						18.555.000,00			3.Melanjutkan pengembangan infrastruktur dan meningkatkan lapangan kerja yang berkualitas, mendorong kewirausahaan, mengembangkan industri kreatif serta mengembangkan agromaritim industri di sentra produksi melalui peran aktif koperasi.	-	-			27.500.000,00	
		Tersedianya Aset Tetap Lainnya	Jumlah Unit Aset Tetap Lainnya yang Disediakan	-		-	10 Unit	18.555.000,00	Kota Jambi	PENDAPATAN ASLI DAERAH (PAD)					-	27.500.000,00	Badan Kesatuan Bangsa dan Politik
	8.01.01.2.08	Penyediaan Jasa Penunjang Urusan Pemerintahan Daerah						104.496.000,00						Terciptanya Kenyamanan Kantor		105.500.000,00	
		Tertib Penyediaan Jasa Penunjang Urusan Pemerintah Daerah						104.496.000,00						Terciptanya Kenyamanan Kantor		105.500.000,00	

NO	KODE	URUSAN / BIDANG URUSAN / PROGRAM / OUTCOME / KEGIATAN / SUBKEGIATAN OUTPUT	INDIKATOR	TARGET AKHIR RENSTRA	REALISASI 2025	PRAKIRAAN 2026	CAPAIAN KINERJA DAN KERANGKA PENDANAAN							KELOMPOK SASARAN	PRAKIRAAN MAJU 2028		PERANGKAT DAERAH PENANGGUNG JAWAB
							TARGET 2027	PAGU INDIKATIF	LOKASI	SUMBER DANA	PRIORITAS				TARGET	PAGU INDIKATIF	
											NASIONAL	PROVINSI	DAERAH				
(1)	(2)	(3)	(4)	(5)	(6)	(7)	(8)	(9)	(10)	(11)	(12)	(13)	(14)	(15)	(16)	(17)	(18)
			Jumlah Laporan Penyediaan Jasa Komunikasi, Sumber Daya Air dan Listrik yang Disediakan	-		-	-	99.000.000,00							-	100.000.000,00	
			Jumlah Laporan Penyediaan Jasa Surat Menyurat	-		-	-	5.496.000,00							-	5.500.000,00	
	8.01.01.2.08.0001	Penyediaan Jasa Surat Menyurat						5.496.000,00			3.Melanjutkan pengembangan infrastruktur dan meningkatkan lapangan kerja yang berkualitas, mendorong kewirausahaan, mengembangkan industri kreatif serta mengembangkan agromaritim industri di sentra produksi melalui peran aktif koperasi.	-	-			5.500.000,00	
		Terlaksananya Penyediaan Jasa Surat Menyurat	Jumlah Laporan Penyediaan Jasa Surat Menyurat	-		-	12 Laporan	5.496.000,00	Kota Jambi	PENDAPATAN ASLI DAERAH (PAD)					-	5.500.000,00	Badan Kesatuan Bangsa dan Politik
	8.01.01.2.08.0002	Penyediaan Jasa Komunikasi, Sumber Daya Air dan Listrik						99.000.000,00			3.Melanjutkan pengembangan infrastruktur dan meningkatkan lapangan kerja yang berkualitas, mendorong kewirausahaan, mengembangkan industri kreatif serta mengembangkan agromaritim industri di sentra produksi melalui peran aktif koperasi.	-	-			100.000.000,00	
		Tersedianya Jasa Komunikasi, Sumber Daya Air dan Listrik	Jumlah Laporan Penyediaan Jasa Komunikasi, Sumber Daya Air dan Listrik yang Disediakan	-		-	12 Laporan	99.000.000,00	Kota Jambi	PENDAPATAN ASLI DAERAH (PAD)					-	100.000.000,00	Badan Kesatuan Bangsa dan Politik

NO	KODE	URUSAN / BIDANG URUSAN / PROGRAM / OUTCOME / KEGIATAN / SUBKEGIATAN OUTPUT	INDIKATOR	TARGET AKHIR RENSTRA	REALISASI 2025	PRAKIRAAN 2026	CAPAIAN KINERJA DAN KERANGKA PENDANAAN							KELOMPOK SASARAN	PRAKIRAAN MAJU 2028		PERANGKAT DAERAH PENANGGUNG JAWAB
							TARGET 2027	PAGU INDIKATIF	LOKASI	SUMBER DANA	PRIORITAS				TARGET	PAGU INDIKATIF	
											NASIONAL	PROVINSI	DAERAH				
(1)	(2)	(3)	(4)	(5)	(6)	(7)	(8)	(9)	(10)	(11)	(12)	(13)	(14)	(15)	(16)	(17)	(18)
	8.01.01.2.09	Pemeliharaan Barang Milik Daerah Penunjang Urusan Pemerintahan Daerah						476.300.000,00						Terpeliharanya Barang Milik Daerah (BMD) dengan baik		478.000.000,00	
		Tertib Pemeliharaan Barang Milik Daerah						476.300.000,00						Terpeliharanya Barang Milik Daerah (BMD) dengan baik		478.000.000,00	
			Jumlah Aset Tetap Lainnya yang Dipelihara	-		-	-	3.300.000,00							-	3.500.000,00	
			Jumlah Gedung Kantor dan Bangunan Lainnya yang Dipelihara/Direhabilitasi	-		-	-	53.500.000,00							-	30.000.000,00	
			Jumlah Kendaraan Dinas Operasional atau Lapangan yang Dipelihara dan dibayarkan Pajak dan Perizinannya	-		-	-	40.000.000,00							-	44.000.000,00	
			Jumlah Kendaraan Perorangan Dinas atau Kendaraan Dinas Jabatan yang Dipelihara dan dibayarkan Pajaknya	-		-	-	330.000.000,00							-	350.000.000,00	
			Jumlah Mebel yang Dipelihara	-		-	-	5.500.000,00							-	5.500.000,00	
			Jumlah Peralatan dan Mesin Lainnya yang Dipelihara	-		-	-	44.000.000,00							-	45.000.000,00	
	8.01.01.2.09.0001	Penyediaan Jasa Pemeliharaan, Biaya Pemeliharaan, dan Pajak Kendaraan Perorangan Dinas atau Kendaraan Dinas Jabatan						330.000.000,00			4.Memperkuat pembangunan sumber daya manusia (SDM), sains, teknologi, pendidikan, kesehatan, prestasi olahraga, kesetaraan gender, serta penguatan peran perempuan, pemuda (generasi milenial dan generasi Z), dan penyandang disabilitas.	-	-			350.000.000,00	
		Tersedianya Jasa Pemeliharaan, Biaya Pemeliharaan dan Pajak Kendaraan Perorangan Dinas atau Kendaraan Dinas Jabatan	Jumlah Kendaraan Perorangan Dinas atau Kendaraan Dinas Jabatan yang Dipelihara dan dibayarkan Pajaknya	-		-	14 Unit	330.000.000,00	Kota Jambi	PENDAPATAN ASLI DAERAH (PAD)					-	350.000.000,00	Badan Kesatuan Bangsa dan Politik

NO	KODE	URUSAN / BIDANG URUSAN / PROGRAM / OUTCOME / KEGIATAN / SUBKEGIATAN OUTPUT	INDIKATOR	TARGET AKHIR RENSTRA	REALISASI 2025	PRAKIRAAN 2026	CAPAIAN KINERJA DAN KERANGKA PENDANAAN							KELOMPOK SASARAN	PRAKIRAAN MAJU 2028		PERANGKAT DAERAH PENANGGUNG JAWAB
							TARGET 2027	PAGU INDIKATIF	LOKASI	SUMBER DANA	PRIORITAS				TARGET	PAGU INDIKATIF	
											NASIONAL	PROVINSI	DAERAH				
(1)	(2)	(3)	(4)	(5)	(6)	(7)	(8)	(9)	(10)	(11)	(12)	(13)	(14)	(15)	(16)	(17)	(18)
	8.01.01.2.09.0002	Penyediaan Jasa Pemeliharaan, Biaya Pemeliharaan, Pajak dan Perizinan Kendaraan Dinas Operasional atau Lapangan						40.000.000,00			4.Memperkuat pembangunan sumber daya manusia (SDM), sains, teknologi, pendidikan, kesehatan, prestasi olahraga, kesetaraan gender, serta penguatan peran perempuan, pemuda (generasi milenial dan generasi Z), dan penyandang disabilitas.	-	-			44.000.000,00	
		Tersedianya Jasa Pemeliharaan, Biaya Pemeliharaan, Pajak dan Perizinan Kendaraan Dinas Operasional atau Lapangan	Jumlah Kendaraan Dinas Operasional atau Lapangan yang Dipelihara dan dibayarkan Pajak dan Perizinannya	-		-	3 Unit	40.000.000,00	Kota Jambi	PENDAPATAN ASLI DAERAH (PAD)					-	44.000.000,00	Badan Kesatuan Bangsa dan Politik
	8.01.01.2.09.0005	Pemeliharaan Mebel						5.500.000,00			4.Memperkuat pembangunan sumber daya manusia (SDM), sains, teknologi, pendidikan, kesehatan, prestasi olahraga, kesetaraan gender, serta penguatan peran perempuan, pemuda (generasi milenial dan generasi Z), dan penyandang disabilitas.	-	-			5.500.000,00	
		Terlaksananya Pemeliharaan Mebel	Jumlah Mebel yang Dipelihara	-		-	6 Unit	5.500.000,00	Kota Jambi	PENDAPATAN ASLI DAERAH (PAD)					-	5.500.000,00	Badan Kesatuan Bangsa dan Politik

NO	KODE	URUSAN / BIDANG URUSAN / PROGRAM / OUTCOME / KEGIATAN / SUBKEGIATAN OUTPUT	INDIKATOR	TARGET AKHIR RENSTRA	REALISASI 2025	PRAKIRAAN 2026	CAPAIAN KINERJA DAN KERANGKA PENDANAAN							KELOMPOK SASARAN	PRAKIRAAN MAJU 2028		PERANGKAT DAERAH PENANGGUNG JAWAB
							TARGET 2027	PAGU INDIKATIF	LOKASI	SUMBER DANA	PRIORITAS				TARGET	PAGU INDIKATIF	
											NASIONAL	PROVINSI	DAERAH				
(1)	(2)	(3)	(4)	(5)	(6)	(7)	(8)	(9)	(10)	(11)	(12)	(13)	(14)	(15)	(16)	(17)	(18)
	8.01.01.2.09.0006	Pemeliharaan Peralatan dan Mesin Lainnya						44.000.000,00			4.Memperkuat pembangunan sumber daya manusia (SDM), sains, teknologi, pendidikan, kesehatan, prestasi olahraga, kesetaraan gender, serta penguatan peran perempuan, pemuda (generasi milenial dan generasi Z), dan penyandang disabilitas.	-	-			45.000.000,00	
		Terlaksananya Pemeliharaan Peralatan dan Mesin Lainnya	Jumlah Peralatan dan Mesin Lainnya yang Dipelihara	-		-	34 Unit	44.000.000,00	Kota Jambi	PENDAPATAN ASLI DAERAH (PAD)					-	45.000.000,00	Badan Kesatuan Bangsa dan Politik
	8.01.01.2.09.0007	Pemeliharaan Aset Tetap Lainnya						3.300.000,00			4.Memperkuat pembangunan sumber daya manusia (SDM), sains, teknologi, pendidikan, kesehatan, prestasi olahraga, kesetaraan gender, serta penguatan peran perempuan, pemuda (generasi milenial dan generasi Z), dan penyandang disabilitas.	-	-			3.500.000,00	
		Terlaksananya Pemeliharaan Aset Tetap Lainnya	Jumlah Aset Tetap Lainnya yang Dipelihara	-		-	1 Unit	3.300.000,00	Kota Jambi	PENDAPATAN ASLI DAERAH (PAD)					-	3.500.000,00	Badan Kesatuan Bangsa dan Politik

NO	KODE	URUSAN / BIDANG URUSAN / PROGRAM / OUTCOME / KEGIATAN / SUBKEGIATAN OUTPUT	INDIKATOR	TARGET AKHIR RENSTRA	REALISASI 2025	PRAKIRAAN 2026	CAPAIAN KINERJA DAN KERANGKA PENDANAAN							KELOMPOK SASARAN	PRAKIRAAN MAJU 2028		PERANGKAT DAERAH PENANGGUNG JAWAB
							TARGET 2027	PAGU INDIKATIF	LOKASI	SUMBER DANA	PRIORITAS				TARGET	PAGU INDIKATIF	
											NASIONAL	PROVINSI	DAERAH				
(1)	(2)	(3)	(4)	(5)	(6)	(7)	(8)	(9)	(10)	(11)	(12)	(13)	(14)	(15)	(16)	(17)	(18)
	8.01.01.2.09.0009	Pemeliharaan/Rehabilitasi Gedung Kantor dan Bangunan Lainnya						53.500.000,00			4.Memperkuat pembangunan sumber daya manusia (SDM), sains, teknologi, pendidikan, kesehatan, prestasi olahraga, kesetaraan gender, serta penguatan peran perempuan, pemuda (generasi milenial dan generasi Z), dan penyandang disabilitas.	-	-			30.000.000,00	
		Terlaksananya Pemeliharaan/Rehabilitasi Gedung Kantor dan Bangunan Lainnya	Jumlah Gedung Kantor dan Bangunan Lainnya yang Dipelihara/Direhabilitasi	-		-	1 Unit	53.500.000,00	Kota Jambi	PENDAPATAN ASLI DAERAH (PAD)					-	30.000.000,00	Badan Kesatuan Bangsa dan Politik
2.	**8.01.02**	**PROGRAM PENGUATAN IDEOLOGI PANCASILA DAN KARAKTER KEBANGSAAN**						**2.181.492.350,00**								**2.681.500.000,00**	
			1.Cakupan Penguatan Ideologi Pancasila dan Karakter Kebangsaan	-		-	100 Persentase	2.181.492.350,00							-	2.681.500.000,00	
	8.01.02.2.01	Perumusan Kebijakan Teknis dan Pemantapan Pelaksanaan Bidang Ideologi Pancasila dan Karakter Kebangsaan						2.181.492.350,00						Meningkatnya kesadaran masyarakat akan Ideologi Pancasila dan Karakter Kebangsaan		2.681.500.000,00	
		PersentaseTerlaksananya Perumusan Kebijakan Teknis dan Pemantapan Pelaksanaan Bidang Ideologi Pancasila dan Karakter Kebangsaan						2.181.492.350,00						Meningkatnya kesadaran masyarakat akan Ideologi Pancasila dan Karakter Kebangsaan		2.681.500.000,00	
			Jumlah Laporan Hasil Monitoring Evaluasi dan Pelaporan di Bidang Ideologi Wawasan Kebangsaan, Bela Negara, Karakter Bangsa, Pembauran Kebangsaan, Bineka Tunggal Ika dan Sejarah Kebangsaan	-		-	-	11.685.950,00							-	11.500.000,00	

NO	KODE	URUSAN / BIDANG URUSAN / PROGRAM / OUTCOME / KEGIATAN / SUBKEGIATAN OUTPUT	INDIKATOR	TARGET AKHIR RENSTRA	REALISASI 2025	PRAKIRAAN 2026	CAPAIAN KINERJA DAN KERANGKA PENDANAAN							KELOMPOK SASARAN	PRAKIRAAN MAJU 2028		PERANGKAT DAERAH PENANGGUNG JAWAB
							TARGET 2027	PAGU INDIKATIF	LOKASI	SUMBER DANA	PRIORITAS				TARGET	PAGU INDIKATIF	
											NASIONAL	PROVINSI	DAERAH				
(1)	(2)	(3)	(4)	(5)	(6)	(7)	(8)	(9)	(10)	(11)	(12)	(13)	(14)	(15)	(16)	(17)	(18)
			Jumlah Orang yang Mengikuti Koordinasi di Bidang Ideologi Wawasan Kebangsaan, Bela Negara, Karakter Bangsa, Pembauran Kebangsaan, Bineka Tunggal Ika dan Sejarah Kebangsaan	-		-	-	169.806.400,00							-	170.000.000,00	
			Jumlah Paskibraka	-		-	-	2.000.000.000,00							-	2.500.000.000,00	
	8.01.02.2.01.0004	Pelaksanaan Koordinasi di Bidang Ideologi Wawasan Kebangsaan, Bela Negara, Karakter Bangsa, Pembauran Kebangsaan, Bineka Tunggal Ika dan Sejarah Kebangsaan						169.806.400,00			1.Memperkokoh ideologi Pancasila, demokrasi, dan hak asasi manusia (HAM).	-	Peningkatan Pemberdayaan Masyarakat			170.000.000,00	
		Terlaksananya Koordinasi di Bidang Ideologi Wawasan Kebangsaan, Bela Negara, Karakter Bangsa, Pembauran Kebangsaan, Bineka Tunggal Ika dan Sejarah Kebangsaan	Jumlah Orang yang Mengikuti Koordinasi di Bidang Ideologi Wawasan Kebangsaan, Bela Negara, Karakter Bangsa, Pembauran Kebangsaan, Bineka Tunggal Ika dan Sejarah Kebangsaan	-		-	500 Orang	169.806.400,00	Kota Jambi	PENDAPATAN ASLI DAERAH (PAD)					-	170.000.000,00	Badan Kesatuan Bangsa dan Politik
	8.01.02.2.01.0005	Pelaksanaan Monitoring Evaluasi dan Pelaporan di Bidang Ideologi Wawasan Kebangsaan, Bela Negara, Karakter Bangsa, Pembauran Kebangsaan, Bineka Tunggal Ika dan Sejarah Kebangsaan						11.685.950,00			1.Memperkokoh ideologi Pancasila, demokrasi, dan hak asasi manusia (HAM).	-	-			11.500.000,00	
		Terlaksananya Monitoring Evaluasi dan Pelaporan di Bidang Ideologi Wawasan Kebangsaan, Bela Negara, Karakter Bangsa, Pembauran Kebangsaan, Bineka Tunggal Ika dan Sejarah Kebangsaan	Jumlah Laporan Hasil Monitoring Evaluasi dan Pelaporan di Bidang Ideologi Wawasan Kebangsaan, Bela Negara, Karakter Bangsa, Pembauran Kebangsaan, Bineka Tunggal Ika dan Sejarah Kebangsaan	-		-	3 Laporan	11.685.950,00	Kota Jambi	PENDAPATAN ASLI DAERAH (PAD)					-	11.500.000,00	Badan Kesatuan Bangsa dan Politik
	8.01.02.2.01.0008	Pembentukan Paskibraka						2.000.000.000,00			1.Memperkokoh ideologi Pancasila, demokrasi, dan hak asasi manusia (HAM).	-	-			2.500.000.000,00	
		Terbentuknya pasukan pengibar bendera pusaka	Jumlah Paskibraka	-		-	56 Orang	2.000.000.000,00	Kota Jambi	PENDAPATAN ASLI DAERAH (PAD)					-	2.500.000.000,00	Badan Kesatuan Bangsa dan Politik
3.	**8.01.03**	**PROGRAM PENINGKATAN PERAN PARTAI POLITIK DAN LEMBAGA PENDIDIKAN MELALUI PENDIDIKAN POLITIK DAN PENGEMBANGAN ETIKA SERTA BUDAYA POLITIK**						**2.359.178.450,00**								**2.359.178.450,00**	

NO	KODE	URUSAN / BIDANG URUSAN / PROGRAM / OUTCOME / KEGIATAN / SUBKEGIATAN OUTPUT	INDIKATOR	TARGET AKHIR RENSTRA	REALISASI 2025	PRAKIRAAN 2026	CAPAIAN KINERJA DAN KERANGKA PENDANAAN							KELOMPOK SASARAN	PRAKIRAAN MAJU 2028		PERANGKAT DAERAH PENANGGUNG JAWAB
							TARGET 2027	PAGU INDIKATIF	LOKASI	SUMBER DANA	PRIORITAS				TARGET	PAGU INDIKATIF	
											NASIONAL	PROVINSI	DAERAH				
(1)	(2)	(3)	(4)	(5)	(6)	(7)	(8)	(9)	(10)	(11)	(12)	(13)	(14)	(15)	(16)	(17)	(18)
			1.Persentase Peningkatan Pendidikan Politik bagi Masyarakat	-		-	100 Persentase	2.359.178.450,00							-	2.359.178.450,00	
			2.Persentase Pembinaan Partai Politik	-		-	100 Persentase	2.359.178.450,00							-	2.359.178.450,00	
	8.01.03.2.01	Perumusan Kebijakan Teknis dan Pemantapan Pelaksanaan Bidang Pendidikan Politik, Etika Budaya Politik, Peningkatan Demokrasi, Fasilitasi Kelembagaan Pemerintahan, Perwakilan dan Partai Politik, Pemilihan Umum/Pemilihan Umum Kepala Daerah, serta Pemantauan Situasi Politik						2.359.178.450,00						Meningkatknya Etika dan Budaya Politik		2.359.178.450,00	
		Terlaksananya Perumusan Kebijakan Teknis dan Pemantapan Pelaksanaan Bidang Pendidikan Politik, Etika Budaya Politik, Peningkatan Demokrasi, Fasilitasi Kelembagaan Pemerintahan, Perwakilan dan Partai Politik, Pemilihan Umum Pemilihan Umum Kepala Daerah, serta Pemantauan Situasi Politik						2.359.178.450,00						Meningkatknya Etika dan Budaya Politik		2.359.178.450,00	
			Jumlah Laporan Hasil Monitoring, Evaluasi dan Pelaporan di Bidang Pendidikan Politik, Etika Budaya Politik, Peningkatan Demokrasi, Fasilitasi Kelembagaan Pemerintahan, Perwakilan dan Partai Politik, Pemilihan Umum/Pemilihan Umum Kepala Daerah, serta Pemantauan Situasi Politik di Daerah	-		-	-	11.000.000,00							-	11.000.000,00	
			Jumlah Orang yang Mengikuti Koordinasi di Bidang Pendidikan Politik, Etika Budaya Politik, Peningkatan Demokrasi, Fasilitasi Kelembagaan Pemerintahan, Perwakilan dan Partai Politik, Pemilihan Umum/Pemilihan Umum Kepala Daerah, serta Pemantauan Situasi Politik di Daerah	-		-	-	2.348.178.450,00							-	2.348.178.450,00	
	8.01.03.2.01.0004	Pelaksanaan Koordinasi di Bidang Pendidikan Politik, Etika Budaya Politik, Peningkatan Demokrasi, Fasilitasi Kelembagaan Pemerintahan, Perwakilan dan Partai Politik, Pemilihan Umum/Pemilihan Umum Kepala Daerah, serta Pemantauan Situasi Politik di Daerah						2.348.178.450,00			1.Memperkokoh ideologi Pancasila, demokrasi, dan hak asasi manusia (HAM).	-	-			2.348.178.450,00	

NO	KODE	URUSAN / BIDANG URUSAN / PROGRAM / OUTCOME / KEGIATAN / SUBKEGIATAN OUTPUT	INDIKATOR	TARGET AKHIR RENSTRA	REALISASI 2025	PRAKIRAAN 2026	CAPAIAN KINERJA DAN KERANGKA PENDANAAN							KELOMPOK SASARAN	PRAKIRAAN MAJU 2028		PERANGKAT DAERAH PENANGGUNG JAWAB
							TARGET 2027	PAGU INDIKATIF	LOKASI	SUMBER DANA	PRIORITAS				TARGET	PAGU INDIKATIF	
											NASIONAL	PROVINSI	DAERAH				
(1)	(2)	(3)	(4)	(5)	(6)	(7)	(8)	(9)	(10)	(11)	(12)	(13)	(14)	(15)	(16)	(17)	(18)
		Terlaksananya Koordinasi di Bidang Pendidikan Politik, Etika Budaya Politik, Peningkatan Demokrasi, Fasilitasi Kelembagaan Pemerintahan, Perwakilan dan Partai Politik, Pemilihan Umum/Pemilihan Umum Kepala Daerah, serta Pemantauan Situasi Politik di Daerah	Jumlah Orang yang Mengikuti Koordinasi di Bidang Pendidikan Politik, Etika Budaya Politik, Peningkatan Demokrasi, Fasilitasi Kelembagaan Pemerintahan, Perwakilan dan Partai Politik, Pemilihan Umum/Pemilihan Umum Kepala Daerah, serta Pemantauan Situasi Politik di Daerah	-		-	500 Orang	2.348.178.450,00	Kota Jambi	PENDAPATAN ASLI DAERAH (PAD)					-	2.348.178.450,00	Badan Kesatuan Bangsa dan Politik
	8.01.03.2.01.0005	Pelaksanaan Monitoring, Evaluasi dan Pelaporan di Bidang Pendidikan Politik, Etika Budaya Politik, Peningkatan Demokrasi, Fasilitasi Kelembagaan Pemerintahan, Perwakilan dan Partai Politik, Pemilihan Umum/Pemilihan Umum Kepala Daerah, serta Pemantauan Situasi Politik di Daerah						11.000.000,00			1.Memperkokoh ideologi Pancasila, demokrasi, dan hak asasi manusia (HAM).	-	-			11.000.000,00	
		Terlaksananya Monitoring, Evaluasi dan Pelaporan di Bidang Pendidikan Politik, Etika Budaya Politik, Peningkatan Demokrasi, Fasilitasi Kelembagaan Pemerintahan, Perwakilan dan Partai Politik, Pemilihan Umum/Pemilihan Umum Kepala Daerah, serta Pemantauan Situasi Politik di Daerah	Jumlah Laporan Hasil Monitoring, Evaluasi dan Pelaporan di Bidang Pendidikan Politik, Etika Budaya Politik, Peningkatan Demokrasi, Fasilitasi Kelembagaan Pemerintahan, Perwakilan dan Partai Politik, Pemilihan Umum/Pemilihan Umum Kepala Daerah, serta Pemantauan Situasi Politik di Daerah	-		-	2 Laporan	11.000.000,00	Kota Jambi	PENDAPATAN ASLI DAERAH (PAD)					-	11.000.000,00	Badan Kesatuan Bangsa dan Politik
4.	**8.01.04**	**PROGRAM PEMBERDAYAAN DAN PENGAWASAN ORGANISASI KEMASYARAKATAN**						**911.000.000,00**								**961.000.000,00**	
			1.Persentase Organisasi Kemasyarakatan yang Aktif	-		-	100 Persentase	911.000.000,00							-	961.000.000,00	
	8.01.04.2.01	Perumusan Kebijakan Teknis dan Pemantapan Pelaksanaan Bidang Pemberdayaan dan Pengawasan Organisasi Kemasyarakatan						911.000.000,00						Meningkatnya Ketertiban Organisasi Kemasyarakatan		961.000.000,00	
		Terlaksananya Perumusan Kebijakan Teknis dan Pemantapan Pelaksanaan Bidang Pemberdayaan dan Pengawasan Organisasi Kemasyarakatan						911.000.000,00						Meningkatnya Ketertiban Organisasi Kemasyarakatan		961.000.000,00	
			Jumlah Laporan Hasil Monitoring, Evaluasi dan Pelaporan di Bidang Pendaftaran Ormas, Pemberdayaan Ormas, Evaluasi dan Mediasi Sengketa Ormas, Pengawasan Ormas dan Ormas Asing di Daerah	-		-	-	11.000.000,00							-	11.000.000,00	

NO	KODE	URUSAN / BIDANG URUSAN / PROGRAM / OUTCOME / KEGIATAN / SUBKEGIATAN OUTPUT	INDIKATOR	TARGET AKHIR RENSTRA	REALISASI 2025	PRAKIRAAN 2026	CAPAIAN KINERJA DAN KERANGKA PENDANAAN							KELOMPOK SASARAN	PRAKIRAAN MAJU 2028		PERANGKAT DAERAH PENANGGUNG JAWAB
							TARGET 2027	PAGU INDIKATIF	LOKASI	SUMBER DANA	PRIORITAS				TARGET	PAGU INDIKATIF	
											NASIONAL	PROVINSI	DAERAH				
(1)	(2)	(3)	(4)	(5)	(6)	(7)	(8)	(9)	(10)	(11)	(12)	(13)	(14)	(15)	(16)	(17)	(18)
			Jumlah Orang yang Mengikuti Koordinasi di Bidang Pendaftaran Ormas, Pemberdayaan Ormas, Evaluasi dan Mediasi Sengketa Ormas, Pengawasan Ormas dan Ormas Asing di Daerah	-		-	-	900.000.000,00							-	950.000.000,00	
	8.01.04.2.01.0004	Pelaksanaan Koordinasi di Bidang Pendaftaran Ormas, Pemberdayaan Ormas, Evaluasi dan Mediasi Sengketa Ormas, Pengawasan Ormas dan Ormas Asing di Daerah						900.000.000,00			8.Memperkuat penyelarasan kehidupan yang harmonis dengan lingkungan, alam, dan budaya serta peningkatan toleransi antarumat beragama untuk mencapai masyarakat yang adil dan makmur.	-	-			950.000.000,00	
		Terlaksananya Koordinasi di Bidang Pendaftaran Ormas, Pemberdayaan Ormas, Evaluasi dan Mediasi Sengketa Ormas, Pengawasan Ormas dan Ormas Asing di Daerah	Jumlah Orang yang Mengikuti Koordinasi di Bidang Pendaftaran Ormas, Pemberdayaan Ormas, Evaluasi dan Mediasi Sengketa Ormas, Pengawasan Ormas dan Ormas Asing di Daerah	-		-	250 Orang	900.000.000,00	Kota Jambi	PENDAPATAN ASLI DAERAH (PAD)					-	950.000.000,00	Badan Kesatuan Bangsa dan Politik
	8.01.04.2.01.0005	Pelaksanaan Monitoring, Evaluasi dan Pelaporan di Bidang Pendaftaran Ormas, Pemberdayaan Ormas, Evaluasi dan Mediasi Sengketa Ormas, Pengawasan Ormas dan Ormas Asing di Daerah						11.000.000,00			8.Memperkuat penyelarasan kehidupan yang harmonis dengan lingkungan, alam, dan budaya serta peningkatan toleransi antarumat beragama untuk mencapai masyarakat yang adil dan makmur.	-	-			11.000.000,00	

NO	KODE	URUSAN / BIDANG URUSAN / PROGRAM / OUTCOME / KEGIATAN / SUBKEGIATAN OUTPUT	INDIKATOR	TARGET AKHIR RENSTRA	REALISASI 2025	PRAKIRAAN 2026	CAPAIAN KINERJA DAN KERANGKA PENDANAAN							KELOMPOK SASARAN	PRAKIRAAN MAJU 2028		PERANGKAT DAERAH PENANGGUNG JAWAB
							TARGET 2027	PAGU INDIKATIF	LOKASI	SUMBER DANA	PRIORITAS				TARGET	PAGU INDIKATIF	
											NASIONAL	PROVINSI	DAERAH				
(1)	(2)	(3)	(4)	(5)	(6)	(7)	(8)	(9)	(10)	(11)	(12)	(13)	(14)	(15)	(16)	(17)	(18)
		Terlaksananya Monitoring, Evaluasi dan Pelaporan di Bidang Pendaftaran Ormas, Pemberdayaan Ormas, Evaluasi dan Mediasi Sengketa Ormas, Pengawasan Ormas dan Ormas Asing di Daerah	Jumlah Laporan Hasil Monitoring, Evaluasi dan Pelaporan di Bidang Pendaftaran Ormas, Pemberdayaan Ormas, Evaluasi dan Mediasi Sengketa Ormas, Pengawasan Ormas dan Ormas Asing di Daerah	-		-	2 Laporan	11.000.000,00	Kota Jambi	PENDAPATAN ASLI DAERAH (PAD)					-	11.000.000,00	Badan Kesatuan Bangsa dan Politik
5.	**8.01.05**	**PROGRAM PEMBINAAN DAN PENGEMBANGAN KETAHANAN EKONOMI, SOSIAL, DAN BUDAYA**						**210.500.000,00**								**216.000.000,00**	
			1.Persentase Kebijakan di Bidang Ketahanan Ekonomi, Sosial, Budaya dan Fasilitasi Pencegahan Penyalagunaan Narkotika, Fasilitasi Kerukunan Umat Beragama dan Penghayat Kepercayaan di Daerah yang Dilaksanakan	-		-	100 Persentase	210.500.000,00							-	216.000.000,00	
	8.01.05.2.01	Perumusan Kebijakan Teknis dan Pemantapan Pelaksanaan Bidang Ketahanan Ekonomi, Sosial dan Budaya						210.500.000,00						Meningkatnya Ketahanan Ekonomi, Sosial, dan Budaya Masyarakat		216.000.000,00	
		Terlaksananya Perumusan Kebijakan Teknis dan Pemantapan Pelaksanaan Bidang Ketahanan Ekonomi, Sosial dan Budaya						210.500.000,00						Meningkatnya Ketahanan Ekonomi, Sosial, dan Budaya Masyarakat		216.000.000,00	
			Jumlah Laporan Hasil Monitoring, Evaluasi dan Pelaporan di Bidang Ketahanan Ekonomi, Sosial, Budaya dan Fasilitasi Pencegahan Penyalagunaan Narkotika, Fasilitasi Kerukunan Umat Beragama dan Penghayat Kepercayaan di Daerah	-		-	-	60.500.000,00							-	61.000.000,00	
			Jumlah Orang yang Mengikuti Koordinasi di Bidang Ketahanan Ekonomi, Sosial, Budaya dan Fasilitasi Pencegahan Penyalagunaan Narkotika, Fasilitasi Kerukunan Umat Beragama dan Penghayat Kepercayaan di Daerah	-		-	-	150.000.000,00							-	155.000.000,00	

NO	KODE	URUSAN / BIDANG URUSAN / PROGRAM / OUTCOME / KEGIATAN / SUBKEGIATAN OUTPUT	INDIKATOR	TARGET AKHIR RENSTRA	REALISASI 2025	PRAKIRAAN 2026	CAPAIAN KINERJA DAN KERANGKA PENDANAAN							KELOMPOK SASARAN	PRAKIRAAN MAJU 2028		PERANGKAT DAERAH PENANGGUNG JAWAB
							TARGET 2027	PAGU INDIKATIF	LOKASI	SUMBER DANA	PRIORITAS				TARGET	PAGU INDIKATIF	
											NASIONAL	PROVINSI	DAERAH				
(1)	(2)	(3)	(4)	(5)	(6)	(7)	(8)	(9)	(10)	(11)	(12)	(13)	(14)	(15)	(16)	(17)	(18)
	8.01.05.2.01.0004	Pelaksanaan Koordinasi di Bidang Ketahanan Ekonomi, Sosial, Budaya dan Fasilitasi Pencegahan Penyalagunaan Narkotika, Fasilitasi Kerukunan Umat Beragama dan Penghayat Kepercayaan di Daerah						150.000.000,00			8.Memperkuat penyelarasan kehidupan yang harmonis dengan lingkungan, alam, dan budaya serta peningkatan toleransi antarumat beragama untuk mencapai masyarakat yang adil dan makmur.	-	-			155.000.000,00	
		Terlaksananya Koordinasi di Bidang Ketahanan Ekonomi, Sosial, Budaya dan Fasilitasi Pencegahan Penyalagunaan Narkotika, Fasilitasi Kerukunan Umat Beragama dan Penghayat Kepercayaan di Daerah	Jumlah Orang yang Mengikuti Koordinasi di Bidang Ketahanan Ekonomi, Sosial, Budaya dan Fasilitasi Pencegahan Penyalagunaan Narkotika, Fasilitasi Kerukunan Umat Beragama dan Penghayat Kepercayaan di Daerah	-		-	500 Orang	150.000.000,00	Kota Jambi	PENDAPATAN ASLI DAERAH (PAD)					-	155.000.000,00	Badan Kesatuan Bangsa dan Politik
	8.01.05.2.01.0005	Pelaksanaan Monitoring, Evaluasi dan Pelaporan di Bidang Ketahanan Ekonomi, Sosial, Budaya dan Fasilitasi Pencegahan Penyalagunaan Narkotika, Fasilitasi Kerukunan Umat Beragama dan Penghayat Kepercayaan di Daerah						60.500.000,00			8.Memperkuat penyelarasan kehidupan yang harmonis dengan lingkungan, alam, dan budaya serta peningkatan toleransi antarumat beragama untuk mencapai masyarakat yang adil dan makmur.	-	-			61.000.000,00	
		Terlaksananya Monitoring, Evaluasi dan Pelaporan di Bidang Ketahanan Ekonomi, Sosial, Budaya dan Fasilitasi Pencegahan Penyalagunaan Narkotika, Fasilitasi Kerukunan Umat Beragama dan Penghayat Kepercayaan di Daerah	Jumlah Laporan Hasil Monitoring, Evaluasi dan Pelaporan di Bidang Ketahanan Ekonomi, Sosial, Budaya dan Fasilitasi Pencegahan Penyalagunaan Narkotika, Fasilitasi Kerukunan Umat Beragama dan Penghayat Kepercayaan di Daerah	-		-	4 Laporan	60.500.000,00	Kota Jambi	PENDAPATAN ASLI DAERAH (PAD)					-	61.000.000,00	Badan Kesatuan Bangsa dan Politik

NO	KODE	URUSAN / BIDANG URUSAN / PROGRAM / OUTCOME / KEGIATAN / SUBKEGIATAN OUTPUT	INDIKATOR	TARGET AKHIR RENSTRA	REALISASI 2025	PRAKIRAAN 2026	CAPAIAN KINERJA DAN KERANGKA PENDANAAN							KELOMPOK SASARAN	PRAKIRAAN MAJU 2028		PERANGKAT DAERAH PENANGGUNG JAWAB
							TARGET 2027	PAGU INDIKATIF	LOKASI	SUMBER DANA	PRIORITAS				TARGET	PAGU INDIKATIF	
											NASIONAL	PROVINSI	DAERAH				
(1)	(2)	(3)	(4)	(5)	(6)	(7)	(8)	(9)	(10)	(11)	(12)	(13)	(14)	(15)	(16)	(17)	(18)
6.	**8.01.06**	**PROGRAM PENINGKATAN KEWASPADAAN NASIONAL DAN PENINGKATAN KUALITAS DAN FASILITASI PENANGANAN KONFLIK SOSIAL**						**311.700.200,00**								**347.000.000,00**	
			1.Persentase Konflik Sosial yang Diselesaikan	-		-	100 Persentase	311.700.200,00							-	347.000.000,00	
	8.01.06.2.01	Perumusan Kebijakan Teknis dan Pelaksanaan Pemantapan Kewaspadaan Nasional dan Penanganan Konflik Sosial						311.700.200,00						Meningkatnya Penanganan Konflik Sosial yang diselesaikan		347.000.000,00	
		Terlaksananya Perumusan Kebijakan Teknis dan Pelaksanaan Pemantapan Kewaspadaan Nasional dan Penanganan Konflik Sosial						311.700.200,00						Meningkatnya Penanganan Konflik Sosial yang diselesaikan		347.000.000,00	
			Jumlah Dokumen Hasil Pelaksanaan Forum Koordinasi Pimpinan Daerah Kabupaten/Kota	-		-	-	190.700.200,00							-	220.000.000,00	
			Jumlah Laporan Hasil Monitoring, Evaluasi dan Pelaporan di Bidang Kewaspadaan Dini, Kerja Sama Intelijen, Pemantauan Orang Asing, Tenaga Kerja Asing dan Lembaga Asing, Kewaspadaan Perbatasan antar Negara, Fasilitasi Kelembagaan Bidang Kewaspadaan, serta Penanganan Konflik di Daerah	-		-	-	11.000.000,00							-	12.000.000,00	
			Jumlah Orang yang Mengikuti Koordinasi di Bidang Kewaspadaan Dini, Kerja Sama Intelijen, Pemantauan Orang Asing, Tenaga Kerja Asing dan Lembaga Asing, Kewaspadaan Perbatasan antar Negara, Fasilitasi Kelembagaan Bidang Kewaspadaan, serta Penanganan Konflik di Daerah	-		-	-	110.000.000,00							-	115.000.000,00	
	8.01.06.2.01.0004	Pelaksanaan Koordinasi di Bidang Kewaspadaan Dini, Kerja Sama Intelijen, Pemantauan Orang Asing, Tenaga Kerja Asing dan Lembaga Asing, Kewaspadaan Perbatasan antar Negara, Fasilitasi Kelembagaan Bidang Kewaspadaan, serta Penanganan Konflik di Daerah						110.000.000,00			7.Memperkuat reformasi politik, hukum dan birokrasi, serta memperkuat pencegahan dan pemberantasan korupsi, narkoba, judi, dan penyeludupan.	-	-			115.000.000,00	

NO	KODE	URUSAN / BIDANG URUSAN / PROGRAM / OUTCOME / KEGIATAN / SUBKEGIATAN OUTPUT	INDIKATOR	TARGET AKHIR RENSTRA	REALISASI 2025	PRAKIRAAN 2026	CAPAIAN KINERJA DAN KERANGKA PENDANAAN							KELOMPOK SASARAN	PRAKIRAAN MAJU 2028		PERANGKAT DAERAH PENANGGUNG JAWAB
							TARGET 2027	PAGU INDIKATIF	LOKASI	SUMBER DANA	PRIORITAS				TARGET	PAGU INDIKATIF	
											NASIONAL	PROVINSI	DAERAH				
(1)	(2)	(3)	(4)	(5)	(6)	(7)	(8)	(9)	(10)	(11)	(12)	(13)	(14)	(15)	(16)	(17)	(18)
		Terlaksananya Koordinasi di Bidang Kewaspadaan Dini, Kerja Sama Intelijen, Pemantauan Orang Asing, Tenaga Kerja Asing dan Lembaga Asing, Kewaspadaan Perbatasan antar Negara, Fasilitasi Kelembagaan Bidang Kewaspadaan, serta Penanganan Konflik di Daerah	Jumlah Orang yang Mengikuti Koordinasi di Bidang Kewaspadaan Dini, Kerja Sama Intelijen, Pemantauan Orang Asing, Tenaga Kerja Asing dan Lembaga Asing, Kewaspadaan Perbatasan antar Negara, Fasilitasi Kelembagaan Bidang Kewaspadaan, serta Penanganan Konflik di Daerah	-		-	150 Orang	110.000.000,00	Kota Jambi	PENDAPATAN ASLI DAERAH (PAD)					-	115.000.000,00	Badan Kesatuan Bangsa dan Politik
	8.01.06.2.01.0005	Pelaksanaan Monitoring, Evaluasi dan Pelaporan di Bidang Kewaspadaan Dini, Kerja Sama Intelijen, Pemantauan Orang Asing, Tenaga Kerja Asing dan Lembaga Asing, Kewaspadaan Perbatasan antar Negara, Fasilitasi Kelembagaan Bidang Kewaspadaan, serta Penanganan Konflik di Daerah						11.000.000,00			7.Memperkuat reformasi politik, hukum dan birokrasi, serta memperkuat pencegahan dan pemberantasan korupsi, narkoba, judi, dan penyeludupan.	-	-			12.000.000,00	
		Terlaksananya Monitoring, Evaluasi dan Pelaporan di Bidang Kewaspadaan Dini, Kerja Sama Intelijen, Pemantauan Orang Asing, Tenaga Kerja Asing dan Lembaga Asing, Kewaspadaan Perbatasan antar Negara, Fasilitasi Kelembagaan Bidang Kewaspadaan, serta Penanganan Konflik di Daerah	Jumlah Laporan Hasil Monitoring, Evaluasi dan Pelaporan di Bidang Kewaspadaan Dini, Kerja Sama Intelijen, Pemantauan Orang Asing, Tenaga Kerja Asing dan Lembaga Asing, Kewaspadaan Perbatasan antar Negara, Fasilitasi Kelembagaan Bidang Kewaspadaan, serta Penanganan Konflik di Daerah	-		-	3 Laporan	11.000.000,00	Kota Jambi	PENDAPATAN ASLI DAERAH (PAD)					-	12.000.000,00	Badan Kesatuan Bangsa dan Politik
	8.01.06.2.01.0006	Pelaksanaan Forum Koordinasi Pimpinan Daerah Kabupaten/Kota						190.700.200,00			7.Memperkuat reformasi politik, hukum dan birokrasi, serta memperkuat pencegahan dan pemberantasan korupsi, narkoba, judi, dan penyeludupan.	-	-			220.000.000,00	
		Terlaksananya Forum Koordinasi Pimpinan Daerah Kabupaten/Kota	Jumlah Dokumen Hasil Pelaksanaan Forum Koordinasi Pimpinan Daerah Kabupaten/Kota	-		-	4 Dokumen	190.700.200,00	Kota Jambi	PENDAPATAN ASLI DAERAH (PAD)					-	220.000.000,00	Badan Kesatuan Bangsa dan Politik
	J U M L A H							**11.306.541.000,00**								**13.333.408.450,00**	

RENCANA KERJA ORGANISASI PERANGKAT DAERAH (RENJA OPD)
BADAN PENANGGULANGAN BENCANA DAERAH KOTA JAMBI
TAHUN 2027

NO	KODE	URUSAN / BIDANG URUSAN / PROGRAM / OUTCOME / KEGIATAN / SUBKEGIATAN OUTPUT	INDIKATOR	TARGET AKHIR RENSTRA	REALISASI 2025	PRAKIRAAN 2026	CAPAIAN KINERJA DAN KERANGKA PENDANAAN							KELOMPOK SASARAN	PRAKIRAAN MAJU 2028		PERANGKAT DAERAH PENANGGUNG JAWAB
							TARGET 2027	PAGU INDIKATIF	LOKASI	SUMBER DANA	PRIORITAS				TARGET	PAGU INDIKATIF	
											NASIONAL	PROVINSI	DAERAH				
(1)	(2)	(3)	(4)	(5)	(6)	(7)	(8)	(9)	(10)	(11)	(12)	(13)	(14)	(15)	(16)	(17)	(18)
		Badan Penanggulangan Bencana Daerah						**7.000.011.000,00**								**6.599.089.000,00**	
	1	**URUSAN PEMERINTAHAN WAJIB YANG BERKAITAN DENGAN PELAYANAN DASAR**						**7.000.011.000,00**								**6.599.089.000,00**	
	1.05	**URUSAN PEMERINTAHAN BIDANG KETENTERAMAN DAN KETERTIBAN UMUM SERTA PERLINDUNGAN MASYARAKAT**						**7.000.011.000,00**								**6.599.089.000,00**	
1.	**1.05.01**	**PROGRAM PENUNJANG URUSAN PEMERINTAHAN DAERAH KABUPATEN/KOTA**						**5.679.387.946,00**								**5.222.175.000,00**	
			Indeks Reformasi Birokrasi Perangkat Daerah	-		-	70 persen	5.679.387.946,00							-	4.822.175.000,00	
	1.05.01.2.01	Perencanaan, Penganggaran, dan Evaluasi Kinerja Perangkat Daerah						15.787.110,00						Masyarakat		17.364.000,00	
		Terlaksananya Evaluasi Kinerja Perangkat Daerah						15.787.110,00						Masyarakat		17.364.000,00	
			Jumlah Dokumen Perencanaan Perangkat Daerah	-		-	-	9.812.010,00							-	10.792.000,00	
			Jumlah Laporan Evaluasi Kinerja Perangkat Daerah	-		-	-	5.975.100,00							-	6.572.000,00	
		Tersusunnya Dokumen Perencanaan Perangkat Daerah						15.787.110,00						Masyarakat		17.364.000,00	
			Jumlah Dokumen Perencanaan Perangkat Daerah	-		-	-	9.812.010,00							-	10.792.000,00	
			Jumlah Laporan Evaluasi Kinerja Perangkat Daerah	-		-	-	5.975.100,00							-	6.572.000,00	
	1.05.01.2.01.0001	Penyusunan Dokumen Perencanaan Perangkat Daerah						9.812.010,00			8.Memperkuat penyelarasan kehidupan yang harmonis dengan lingkungan, alam, dan budaya serta peningkatan toleransi antarumat beragama untuk mencapai masyarakat yang adil dan makmur.	-	Ketentraman dan Ketertiban Umum			10.792.000,00	
		Tersusunnya Dokumen Perencanaan Perangkat Daerah	Jumlah Dokumen Perencanaan Perangkat Daerah	-		-	5 Dokumen	9.812.010,00	Kota Jambi	PENDAPATAN ASLI DAERAH (PAD)					-	10.792.000,00	Badan Penanggulangan Bencana Daerah

NO	KODE	URUSAN / BIDANG URUSAN / PROGRAM / OUTCOME / KEGIATAN / SUBKEGIATAN OUTPUT	INDIKATOR	TARGET AKHIR RENSTRA	REALISASI 2025	PRAKIRAAN 2026	CAPAIAN KINERJA DAN KERANGKA PENDANAAN							KELOMPOK SASARAN	PRAKIRAAN MAJU 2028		PERANGKAT DAERAH PENANGGUNG JAWAB
							TARGET 2027	PAGU INDIKATIF	LOKASI	SUMBER DANA	PRIORITAS				TARGET	PAGU INDIKATIF	
											NASIONAL	PROVINSI	DAERAH				
(1)	(2)	(3)	(4)	(5)	(6)	(7)	(8)	(9)	(10)	(11)	(12)	(13)	(14)	(15)	(16)	(17)	(18)
	1.05.01.2.01.0007	Evaluasi Kinerja Perangkat Daerah						5.975.100,00			8.Memperkuat penyelarasan kehidupan yang harmonis dengan lingkungan, alam, dan budaya serta peningkatan toleransi antarumat beragama untuk mencapai masyarakat yang adil dan makmur.	-	Ketentraman dan Ketertiban Umum			6.572.000,00	
		Terlaksananya Evaluasi Kinerja Perangkat Daerah	Jumlah Laporan Evaluasi Kinerja Perangkat Daerah	-		-	4 Laporan	5.975.100,00	Kota Jambi	PENDAPATAN ASLI DAERAH (PAD)					-	6.572.000,00	Badan Penanggulangan Bencana Daerah
	1.05.01.2.02	Administrasi Keuangan Perangkat Daerah						2.955.000.120,00						Masyarakat		2.872.329.000,00	
		Terlaksananya Penatausahaan dan Pengujian/Verifikasi Keuangan SKPD						2.955.000.120,00						Masyarakat		2.872.329.000,00	
			Jumlah Dokumen Penatausahaan dan Pengujian/Verifikasi Keuangan SKPD	-		-	-	191.208.120,00							-	210.329.000,00	
			Jumlah Orang yang Menerima Gaji dan Tunjangan ASN	-		-	-	2.763.792.000,00							-	2.662.000.000,00	
		Tersedianya Gaji dan Tunjangan ASN						2.955.000.120,00						Masyarakat		2.872.329.000,00	
			Jumlah Dokumen Penatausahaan dan Pengujian/Verifikasi Keuangan SKPD	-		-	-	191.208.120,00							-	210.329.000,00	
			Jumlah Orang yang Menerima Gaji dan Tunjangan ASN	-		-	-	2.763.792.000,00							-	2.662.000.000,00	

NO	KODE	URUSAN / BIDANG URUSAN / PROGRAM / OUTCOME / KEGIATAN / SUBKEGIATAN OUTPUT	INDIKATOR	TARGET AKHIR RENSTRA	REALISASI 2025	PRAKIRAAN 2026	CAPAIAN KINERJA DAN KERANGKA PENDANAAN							KELOMPOK SASARAN	PRAKIRAAN MAJU 2028		PERANGKAT DAERAH PENANGGUNG JAWAB
							TARGET 2027	PAGU INDIKATIF	LOKASI	SUMBER DANA	PRIORITAS				TARGET	PAGU INDIKATIF	
											NASIONAL	PROVINSI	DAERAH				
(1)	(2)	(3)	(4)	(5)	(6)	(7)	(8)	(9)	(10)	(11)	(12)	(13)	(14)	(15)	(16)	(17)	(18)
	1.05.01.2.02.0001	Penyediaan Gaji dan Tunjangan ASN						2.763.792.000,00			8.Memperkuat penyelarasan kehidupan yang harmonis dengan lingkungan, alam, dan budaya serta peningkatan toleransi antarumat beragama untuk mencapai masyarakat yang adil dan makmur.	-	Ketentraman dan Ketertiban Umum			2.662.000.000,00	
		Tersedianya Gaji dan Tunjangan ASN	Jumlah Orang yang Menerima Gaji dan Tunjangan ASN	-		-	14 Orang/bulan	2.763.792.000,00	Kota Jambi	PENDAPATAN ASLI DAERAH (PAD)					-	2.662.000.000,00	Badan Penanggulangan Bencana Daerah
	1.05.01.2.02.0003	Pelaksanaan Penatausahaan danPengujian/Verifikasi Keuangan SKPD						191.208.120,00			8.Memperkuat penyelarasan kehidupan yang harmonis dengan lingkungan, alam, dan budaya serta peningkatan toleransi antarumat beragama untuk mencapai masyarakat yang adil dan makmur.	-	Ketentraman dan Ketertiban Umum			210.329.000,00	
		Terlaksananya Penatausahaan dan Pengujian/Verifikasi Keuangan SKPD	Jumlah Dokumen Penatausahaan dan Pengujian/Verifikasi Keuangan SKPD	-		-	12 Dokumen	191.208.120,00	Kota Jambi	PENDAPATAN ASLI DAERAH (PAD)					-	210.329.000,00	Badan Penanggulangan Bencana Daerah
	1.05.01.2.05	Administrasi Kepegawaian Perangkat Daerah						115.365.100,00						Masyarakat		163.296.000,00	
		Terlaksananya Pendidikan dan Pelatihan Pegawai Berdasarkan Tugas dan Fungsi						115.365.100,00						Masyarakat		163.296.000,00	
			Jumlah Paket Pakaian Dinas beserta Atribut Kelengkapan	-		-	-	70.365.100,00							-	113.296.000,00	
			Jumlah Pegawai Berdasarkan Tugas dan Fungsi yang Mengikuti Pendidikan dan Pelatihan	-		-	-	45.000.000,00							-	50.000.000,00	
		Tersedianya Pakaian Dinas beserta Atribut Kelengkapan						115.365.100,00						Masyarakat		163.296.000,00	

NO	KODE	URUSAN / BIDANG URUSAN / PROGRAM / OUTCOME / KEGIATAN / SUBKEGIATAN OUTPUT	INDIKATOR	TARGET AKHIR RENSTRA	REALISASI 2025	PRAKIRAAN 2026	CAPAIAN KINERJA DAN KERANGKA PENDANAAN							KELOMPOK SASARAN	PRAKIRAAN MAJU 2028		PERANGKAT DAERAH PENANGGUNG JAWAB
							TARGET 2027	PAGU INDIKATIF	LOKASI	SUMBER DANA	PRIORITAS				TARGET	PAGU INDIKATIF	
											NASIONAL	PROVINSI	DAERAH				
(1)	(2)	(3)	(4)	(5)	(6)	(7)	(8)	(9)	(10)	(11)	(12)	(13)	(14)	(15)	(16)	(17)	(18)
			Jumlah Paket Pakaian Dinas beserta Atribut Kelengkapan	-		-	-	70.365.100,00							-	113.296.000,00	
			Jumlah Pegawai Berdasarkan Tugas dan Fungsi yang Mengikuti Pendidikan dan Pelatihan	-		-	-	45.000.000,00							-	50.000.000,00	
	1.05.01.2.05.0002	Pengadaan Pakaian Dinas beserta Atribut Kelengkapannya						70.365.100,00			8.Memperkuat penyelarasan kehidupan yang harmonis dengan lingkungan, alam, dan budaya serta peningkatan toleransi antarumat beragama untuk mencapai masyarakat yang adil dan makmur.	-	Ketentraman dan Ketertiban Umum			113.296.000,00	
		Tersedianya Pakaian Dinas beserta Atribut Kelengkapan	Jumlah Paket Pakaian Dinas beserta Atribut Kelengkapan	-		-	2 Paket	70.365.100,00	Kota Jambi	PENDAPATAN ASLI DAERAH (PAD)					-	113.296.000,00	Badan Penanggulangan Bencana Daerah
	1.05.01.2.05.0009	Pendidikan dan Pelatihan Pegawai Berdasarkan Tugas dan Fungsi						45.000.000,00			8.Memperkuat penyelarasan kehidupan yang harmonis dengan lingkungan, alam, dan budaya serta peningkatan toleransi antarumat beragama untuk mencapai masyarakat yang adil dan makmur.	-	Ketentraman dan Ketertiban Umum			50.000.000,00	
		Terlaksananya Pendidikan dan Pelatihan Pegawai Berdasarkan Tugas dan Fungsi	Jumlah Pegawai Berdasarkan Tugas dan Fungsi yang Mengikuti Pendidikan dan Pelatihan	-		-	7 Orang	45.000.000,00	Kota Jambi	PENDAPATAN ASLI DAERAH (PAD)					-	50.000.000,00	Badan Penanggulangan Bencana Daerah
	1.05.01.2.06	Administrasi Umum Perangkat Daerah						560.417.687,00						Masyarakat		506.040.000,00	
		Terlaksananya Fasilitasi Kunjungan Tamu						560.417.687,00						Masyarakat		506.040.000,00	
			Jumlah Dokumen Penatausahaan Arsip Dinamis pada SKPD	-		-	-	10.086.570,00							-	11.000.000,00	

NO	KODE	URUSAN / BIDANG URUSAN / PROGRAM / OUTCOME / KEGIATAN / SUBKEGIATAN OUTPUT	INDIKATOR	TARGET AKHIR RENSTRA	REALISASI 2025	PRAKIRAAN 2026	CAPAIAN KINERJA DAN KERANGKA PENDANAAN							KELOMPOK SASARAN	PRAKIRAAN MAJU 2028		PERANGKAT DAERAH PENANGGUNG JAWAB
							TARGET 2027	PAGU INDIKATIF	LOKASI	SUMBER DANA	PRIORITAS				TARGET	PAGU INDIKATIF	
											NASIONAL	PROVINSI	DAERAH				
(1)	(2)	(3)	(4)	(5)	(6)	(7)	(8)	(9)	(10)	(11)	(12)	(13)	(14)	(15)	(16)	(17)	(18)
			Jumlah Laporan Fasilitasi Kunjungan Tamu	-		-	-	21.822.600,00							-	20.221.000,00	
			Jumlah Laporan Penyelenggaraan Rapat Koordinasi dan Konsultasi SKPD	-		-	-	205.025.000,00							-	210.000.000,00	
			Jumlah Paket Barang Cetakan dan Penggandaan yang Disediakan	-		-	-	16.698.600,00							-	20.982.000,00	
			Jumlah Paket Komponen Instalasi Listrik/Penerangan Bangunan Kantor yang Disediakan	-		-	-	21.467.107,00							-	25.000.000,00	
			Jumlah Paket Peralatan dan Perlengkapan Kantor yang Disediakan	-		-	-	269.457.242,00							-	200.000.000,00	
			Jumlah Paket Peralatan Rumah Tangga yang Disediakan	-		-	-	15.860.568,00							-	18.837.000,00	
		Terlaksananya Penatausahaan Arsip Dinamis pada SKPD						560.417.687,00						Masyarakat		506.040.000,00	
			Jumlah Dokumen Penatausahaan Arsip Dinamis pada SKPD	-		-	-	10.086.570,00							-	11.000.000,00	
			Jumlah Laporan Fasilitasi Kunjungan Tamu	-		-	-	21.822.600,00							-	20.221.000,00	
			Jumlah Laporan Penyelenggaraan Rapat Koordinasi dan Konsultasi SKPD	-		-	-	205.025.000,00							-	210.000.000,00	
			Jumlah Paket Barang Cetakan dan Penggandaan yang Disediakan	-		-	-	16.698.600,00							-	20.982.000,00	
			Jumlah Paket Komponen Instalasi Listrik/Penerangan Bangunan Kantor yang Disediakan	-		-	-	21.467.107,00							-	25.000.000,00	
			Jumlah Paket Peralatan dan Perlengkapan Kantor yang Disediakan	-		-	-	269.457.242,00							-	200.000.000,00	
			Jumlah Paket Peralatan Rumah Tangga yang Disediakan	-		-	-	15.860.568,00							-	18.837.000,00	
		Terlaksananya Penyelenggaraan Rapat Koordinasi dan Konsultasi SKPD						560.417.687,00						Masyarakat		506.040.000,00	
			Jumlah Dokumen Penatausahaan Arsip Dinamis pada SKPD	-		-	-	10.086.570,00							-	11.000.000,00	
			Jumlah Laporan Fasilitasi Kunjungan Tamu	-		-	-	21.822.600,00							-	20.221.000,00	

NO	KODE	URUSAN / BIDANG URUSAN / PROGRAM / OUTCOME / KEGIATAN / SUBKEGIATAN OUTPUT	INDIKATOR	TARGET AKHIR RENSTRA	REALISASI 2025	PRAKIRAAN 2026	CAPAIAN KINERJA DAN KERANGKA PENDANAAN							KELOMPOK SASARAN	PRAKIRAAN MAJU 2028		PERANGKAT DAERAH PENANGGUNG JAWAB
							TARGET 2027	PAGU INDIKATIF	LOKASI	SUMBER DANA	PRIORITAS				TARGET	PAGU INDIKATIF	
											NASIONAL	PROVINSI	DAERAH				
(1)	(2)	(3)	(4)	(5)	(6)	(7)	(8)	(9)	(10)	(11)	(12)	(13)	(14)	(15)	(16)	(17)	(18)
			Jumlah Laporan Penyelenggaraan Rapat Koordinasi dan Konsultasi SKPD	-		-	-	205.025.000,00							-	210.000.000,00	
			Jumlah Paket Barang Cetakan dan Penggandaan yang Disediakan	-		-	-	16.698.600,00							-	20.982.000,00	
			Jumlah Paket Komponen Instalasi Listrik/Penerangan Bangunan Kantor yang Disediakan	-		-	-	21.467.107,00							-	25.000.000,00	
			Jumlah Paket Peralatan dan Perlengkapan Kantor yang Disediakan	-		-	-	269.457.242,00							-	200.000.000,00	
			Jumlah Paket Peralatan Rumah Tangga yang Disediakan	-		-	-	15.860.568,00							-	18.837.000,00	
		Tersedianya Barang Cetakan dan Penggandaan						560.417.687,00						Masyarakat		506.040.000,00	
			Jumlah Dokumen Penatausahaan Arsip Dinamis pada SKPD	-		-	-	10.086.570,00							-	11.000.000,00	
			Jumlah Laporan Fasilitasi Kunjungan Tamu	-		-	-	21.822.600,00							-	20.221.000,00	
			Jumlah Laporan Penyelenggaraan Rapat Koordinasi dan Konsultasi SKPD	-		-	-	205.025.000,00							-	210.000.000,00	
			Jumlah Paket Barang Cetakan dan Penggandaan yang Disediakan	-		-	-	16.698.600,00							-	20.982.000,00	
			Jumlah Paket Komponen Instalasi Listrik/Penerangan Bangunan Kantor yang Disediakan	-		-	-	21.467.107,00							-	25.000.000,00	
			Jumlah Paket Peralatan dan Perlengkapan Kantor yang Disediakan	-		-	-	269.457.242,00							-	200.000.000,00	
			Jumlah Paket Peralatan Rumah Tangga yang Disediakan	-		-	-	15.860.568,00							-	18.837.000,00	
		Tersedianya Komponen Instalasi Listrik/Penerangan Bangunan Kantor						560.417.687,00						Masyarakat		506.040.000,00	
			Jumlah Dokumen Penatausahaan Arsip Dinamis pada SKPD	-		-	-	10.086.570,00							-	11.000.000,00	
			Jumlah Laporan Fasilitasi Kunjungan Tamu	-		-	-	21.822.600,00							-	20.221.000,00	
			Jumlah Laporan Penyelenggaraan Rapat Koordinasi dan Konsultasi SKPD	-		-	-	205.025.000,00							-	210.000.000,00	

NO	KODE	URUSAN / BIDANG URUSAN / PROGRAM / OUTCOME / KEGIATAN / SUBKEGIATAN OUTPUT	INDIKATOR	TARGET AKHIR RENSTRA	REALISASI 2025	PRAKIRAAN 2026	CAPAIAN KINERJA DAN KERANGKA PENDANAAN							KELOMPOK SASARAN	PRAKIRAAN MAJU 2028		PERANGKAT DAERAH PENANGGUNG JAWAB
							TARGET 2027	PAGU INDIKATIF	LOKASI	SUMBER DANA	PRIORITAS				TARGET	PAGU INDIKATIF	
											NASIONAL	PROVINSI	DAERAH				
(1)	(2)	(3)	(4)	(5)	(6)	(7)	(8)	(9)	(10)	(11)	(12)	(13)	(14)	(15)	(16)	(17)	(18)
			Jumlah Paket Barang Cetakan dan Penggandaan yang Disediakan	-		-	-	16.698.600,00							-	20.982.000,00	
			Jumlah Paket Komponen Instalasi Listrik/Penerangan Bangunan Kantor yang Disediakan	-		-	-	21.467.107,00							-	25.000.000,00	
			Jumlah Paket Peralatan dan Perlengkapan Kantor yang Disediakan	-		-	-	269.457.242,00							-	200.000.000,00	
			Jumlah Paket Peralatan Rumah Tangga yang Disediakan	-		-	-	15.860.568,00							-	18.837.000,00	
		Tersedianya Peralatan dan Perlengkapan Kantor						560.417.687,00						Masyarakat		506.040.000,00	
			Jumlah Dokumen Penatausahaan Arsip Dinamis pada SKPD	-		-	-	10.086.570,00							-	11.000.000,00	
			Jumlah Laporan Fasilitasi Kunjungan Tamu	-		-	-	21.822.600,00							-	20.221.000,00	
			Jumlah Laporan Penyelenggaraan Rapat Koordinasi dan Konsultasi SKPD	-		-	-	205.025.000,00							-	210.000.000,00	
			Jumlah Paket Barang Cetakan dan Penggandaan yang Disediakan	-		-	-	16.698.600,00							-	20.982.000,00	
			Jumlah Paket Komponen Instalasi Listrik/Penerangan Bangunan Kantor yang Disediakan	-		-	-	21.467.107,00							-	25.000.000,00	
			Jumlah Paket Peralatan dan Perlengkapan Kantor yang Disediakan	-		-	-	269.457.242,00							-	200.000.000,00	
			Jumlah Paket Peralatan Rumah Tangga yang Disediakan	-		-	-	15.860.568,00							-	18.837.000,00	
		Tersedianya Peralatan Rumah Tangga						560.417.687,00						Masyarakat		506.040.000,00	
			Jumlah Dokumen Penatausahaan Arsip Dinamis pada SKPD	-		-	-	10.086.570,00							-	11.000.000,00	
			Jumlah Laporan Fasilitasi Kunjungan Tamu	-		-	-	21.822.600,00							-	20.221.000,00	
			Jumlah Laporan Penyelenggaraan Rapat Koordinasi dan Konsultasi SKPD	-		-	-	205.025.000,00							-	210.000.000,00	
			Jumlah Paket Barang Cetakan dan Penggandaan yang Disediakan	-		-	-	16.698.600,00							-	20.982.000,00	

NO	KODE	URUSAN / BIDANG URUSAN / PROGRAM / OUTCOME / KEGIATAN / SUBKEGIATAN OUTPUT	INDIKATOR	TARGET AKHIR RENSTRA	REALISASI 2025	PRAKIRAAN 2026	CAPAIAN KINERJA DAN KERANGKA PENDANAAN							KELOMPOK SASARAN	PRAKIRAAN MAJU 2028		PERANGKAT DAERAH PENANGGUNG JAWAB
							TARGET 2027	PAGU INDIKATIF	LOKASI	SUMBER DANA	PRIORITAS				TARGET	PAGU INDIKATIF	
											NASIONAL	PROVINSI	DAERAH				
(1)	(2)	(3)	(4)	(5)	(6)	(7)	(8)	(9)	(10)	(11)	(12)	(13)	(14)	(15)	(16)	(17)	(18)
			Jumlah Paket Komponen Instalasi Listrik/Penerangan Bangunan Kantor yang Disediakan	-		-	-	21.467.107,00							-	25.000.000,00	
			Jumlah Paket Peralatan dan Perlengkapan Kantor yang Disediakan	-		-	-	269.457.242,00							-	200.000.000,00	
			Jumlah Paket Peralatan Rumah Tangga yang Disediakan	-		-	-	15.860.568,00							-	18.837.000,00	
	1.05.01.2.06.0001	Penyediaan Komponen InstalasiListrik/Penerangan Bangunan Kantor						21.467.107,00			8.Memperkuat penyelarasan kehidupan yang harmonis dengan lingkungan, alam, dan budaya serta peningkatan toleransi antarumat beragama untuk mencapai masyarakat yang adil dan makmur.	-	Ketentraman dan Ketertiban Umum			25.000.000,00	
		Tersedianya Komponen Instalasi Listrik/Penerangan Bangunan Kantor	Jumlah Paket Komponen Instalasi Listrik/Penerangan Bangunan Kantor yang Disediakan	-		-	1 Paket	21.467.107,00	Kota Jambi	PENDAPATAN ASLI DAERAH (PAD)					-	25.000.000,00	Badan Penanggulangan Bencana Daerah
	1.05.01.2.06.0002	Penyediaan Peralatan dan Perlengkapan Kantor						269.457.242,00			8.Memperkuat penyelarasan kehidupan yang harmonis dengan lingkungan, alam, dan budaya serta peningkatan toleransi antarumat beragama untuk mencapai masyarakat yang adil dan makmur.	-	Ketentraman dan Ketertiban Umum			200.000.000,00	
		Tersedianya Peralatan dan Perlengkapan Kantor	Jumlah Paket Peralatan dan Perlengkapan Kantor yang Disediakan	-		-	7 Paket	269.457.242,00	Kota Jambi	PENDAPATAN ASLI DAERAH (PAD)					-	200.000.000,00	Badan Penanggulangan Bencana Daerah

NO	KODE	URUSAN / BIDANG URUSAN / PROGRAM / OUTCOME / KEGIATAN / SUBKEGIATAN OUTPUT	INDIKATOR	TARGET AKHIR RENSTRA	REALISASI 2025	PRAKIRAAN 2026	CAPAIAN KINERJA DAN KERANGKA PENDANAAN							KELOMPOK SASARAN	PRAKIRAAN MAJU 2028		PERANGKAT DAERAH PENANGGUNG JAWAB
							TARGET 2027	PAGU INDIKATIF	LOKASI	SUMBER DANA	PRIORITAS				TARGET	PAGU INDIKATIF	
											NASIONAL	PROVINSI	DAERAH				
(1)	(2)	(3)	(4)	(5)	(6)	(7)	(8)	(9)	(10)	(11)	(12)	(13)	(14)	(15)	(16)	(17)	(18)
	1.05.01.2.06.0003	Penyediaan Peralatan Rumah Tangga						15.860.568,00			8.Memperkuat penyelarasan kehidupan yang harmonis dengan lingkungan, alam, dan budaya serta peningkatan toleransi antarumat beragama untuk mencapai masyarakat yang adil dan makmur.	-	Ketentraman dan Ketertiban Umum			18.837.000,00	
		Tersedianya Peralatan Rumah Tangga	Jumlah Paket Peralatan Rumah Tangga yang Disediakan	-		-	4 Paket	15.860.568,00	Kota Jambi	PENDAPATAN ASLI DAERAH (PAD)					-	18.837.000,00	Badan Penanggulangan Bencana Daerah
	1.05.01.2.06.0005	Penyediaan Barang Cetakan dan Penggandaan						16.698.600,00			8.Memperkuat penyelarasan kehidupan yang harmonis dengan lingkungan, alam, dan budaya serta peningkatan toleransi antarumat beragama untuk mencapai masyarakat yang adil dan makmur.	-	Ketentraman dan Ketertiban Umum			20.982.000,00	
		Tersedianya Barang Cetakan dan Penggandaan	Jumlah Paket Barang Cetakan dan Penggandaan yang Disediakan	-		-	1 Paket	16.698.600,00	Kota Jambi	PENDAPATAN ASLI DAERAH (PAD)					-	20.982.000,00	Badan Penanggulangan Bencana Daerah

NO	KODE	URUSAN / BIDANG URUSAN / PROGRAM / OUTCOME / KEGIATAN / SUBKEGIATAN OUTPUT	INDIKATOR	TARGET AKHIR RENSTRA	REALISASI 2025	PRAKIRAAN 2026	CAPAIAN KINERJA DAN KERANGKA PENDANAAN							KELOMPOK SASARAN	PRAKIRAAN MAJU 2028		PERANGKAT DAERAH PENANGGUNG JAWAB
							TARGET 2027	PAGU INDIKATIF	LOKASI	SUMBER DANA	PRIORITAS				TARGET	PAGU INDIKATIF	
											NASIONAL	PROVINSI	DAERAH				
(1)	(2)	(3)	(4)	(5)	(6)	(7)	(8)	(9)	(10)	(11)	(12)	(13)	(14)	(15)	(16)	(17)	(18)
	1.05.01.2.06.0008	Fasilitasi Kunjungan Tamu						21.822.600,00			8.Memperkuat penyelarasan kehidupan yang harmonis dengan lingkungan, alam, dan budaya serta peningkatan toleransi antarumat beragama untuk mencapai masyarakat yang adil dan makmur.	-	Ketentraman dan Ketertiban Umum			20.221.000,00	
		Terlaksananya Fasilitasi Kunjungan Tamu	Jumlah Laporan Fasilitasi Kunjungan Tamu	-		-	1 Laporan	21.822.600,00	Kota Jambi	PENDAPATAN ASLI DAERAH (PAD)					-	20.221.000,00	Badan Penanggulangan Bencana Daerah
	1.05.01.2.06.0009	Penyelenggaraan Rapat Koordinasi dan Konsultasi SKPD						205.025.000,00			8.Memperkuat penyelarasan kehidupan yang harmonis dengan lingkungan, alam, dan budaya serta peningkatan toleransi antarumat beragama untuk mencapai masyarakat yang adil dan makmur.	-	Ketentraman dan Ketertiban Umum			210.000.000,00	
		Terlaksananya Penyelenggaraan Rapat Koordinasi dan Konsultasi SKPD	Jumlah Laporan Penyelenggaraan Rapat Koordinasi dan Konsultasi SKPD	-		-	2 Laporan	205.025.000,00	Kota Jambi	PENDAPATAN ASLI DAERAH (PAD)					-	210.000.000,00	Badan Penanggulangan Bencana Daerah

NO	KODE	URUSAN / BIDANG URUSAN / PROGRAM / OUTCOME / KEGIATAN / SUBKEGIATAN OUTPUT	INDIKATOR	TARGET AKHIR RENSTRA	REALISASI 2025	PRAKIRAAN 2026	CAPAIAN KINERJA DAN KERANGKA PENDANAAN							KELOMPOK SASARAN	PRAKIRAAN MAJU 2028		PERANGKAT DAERAH PENANGGUNG JAWAB
							TARGET 2027	PAGU INDIKATIF	LOKASI	SUMBER DANA	PRIORITAS				TARGET	PAGU INDIKATIF	
											NASIONAL	PROVINSI	DAERAH				
(1)	(2)	(3)	(4)	(5)	(6)	(7)	(8)	(9)	(10)	(11)	(12)	(13)	(14)	(15)	(16)	(17)	(18)
	1.05.01.2.06.0010	Penatausahaan Arsip Dinamis pada SKPD						10.086.570,00			8.Memperkuat penyelarasan kehidupan yang harmonis dengan lingkungan, alam, dan budaya serta peningkatan toleransi antarumat beragama untuk mencapai masyarakat yang adil dan makmur.	-	Ketentraman dan Ketertiban Umum			11.000.000,00	
		Terlaksananya Penatausahaan Arsip Dinamis pada SKPD	Jumlah Dokumen Penatausahaan Arsip Dinamis pada SKPD	-		-	3 Dokumen	10.086.570,00	Kota Jambi	PENDAPATAN ASLI DAERAH (PAD)					-	11.000.000,00	Badan Penanggulangan Bencana Daerah
	1.05.01.2.07	Pengadaan Barang Milik Daerah Penunjang Urusan Pemerintah Daerah						845.323.000,00						Masyarakat		926.055.000,00	
		Tersedianya Gedung Kantor atau Bangunan Lainnya						845.323.000,00						Masyarakat		926.055.000,00	
			Jumlah Paket Mebel yang Disediakan	-		-	-	117.993.000,00							-	156.055.000,00	
			Jumlah Unit Gedung Kantor atau Bangunan Lainnya yang Disediakan	-		-	-	0,00							-	200.000.000,00	
			Jumlah Unit Kendaraan Perorangan Dinas atau Kendaraan Dinas Jabatan yang Disediakan	-		-	-	474.250.000,00							-	420.000.000,00	
			Jumlah Unit Sarana dan Prasarana Pendukung Gedung Kantor atau Bangunan Lainnya yang Disediakan	-		-	-	253.080.000,00							-	150.000.000,00	
		Tersedianya Kendaraan Perorangan Dinas atau Kendaraan Dinas Jabatan						845.323.000,00						Masyarakat		926.055.000,00	
			Jumlah Paket Mebel yang Disediakan	-		-	-	117.993.000,00							-	156.055.000,00	
			Jumlah Unit Gedung Kantor atau Bangunan Lainnya yang Disediakan	-		-	-	0,00							-	200.000.000,00	
			Jumlah Unit Kendaraan Perorangan Dinas atau Kendaraan Dinas Jabatan yang Disediakan	-		-	-	474.250.000,00							-	420.000.000,00	

NO	KODE	URUSAN / BIDANG URUSAN / PROGRAM / OUTCOME / KEGIATAN / SUBKEGIATAN OUTPUT	INDIKATOR	TARGET AKHIR RENSTRA	REALISASI 2025	PRAKIRAAN 2026	CAPAIAN KINERJA DAN KERANGKA PENDANAAN							KELOMPOK SASARAN	PRAKIRAAN MAJU 2028		PERANGKAT DAERAH PENANGGUNG JAWAB
							TARGET 2027	PAGU INDIKATIF	LOKASI	SUMBER DANA	PRIORITAS				TARGET	PAGU INDIKATIF	
											NASIONAL	PROVINSI	DAERAH				
(1)	(2)	(3)	(4)	(5)	(6)	(7)	(8)	(9)	(10)	(11)	(12)	(13)	(14)	(15)	(16)	(17)	(18)
			Jumlah Unit Sarana dan Prasarana Pendukung Gedung Kantor atau Bangunan Lainnya yang Disediakan	-		-	-	253.080.000,00							-	150.000.000,00	
		Tersedianya Mebel						845.323.000,00						Masyarakat		926.055.000,00	
			Jumlah Paket Mebel yang Disediakan	-		-	-	117.993.000,00							-	156.055.000,00	
			Jumlah Unit Gedung Kantor atau Bangunan Lainnya yang Disediakan	-		-	-	0,00							-	200.000.000,00	
			Jumlah Unit Kendaraan Perorangan Dinas atau Kendaraan Dinas Jabatan yang Disediakan	-		-	-	474.250.000,00							-	420.000.000,00	
			Jumlah Unit Sarana dan Prasarana Pendukung Gedung Kantor atau Bangunan Lainnya yang Disediakan	-		-	-	253.080.000,00							-	150.000.000,00	
		Tersedianya Sarana dan Prasarana Pendukung Gedung Kantor atau Bangunan Lainnya						845.323.000,00						Masyarakat		926.055.000,00	
			Jumlah Paket Mebel yang Disediakan	-		-	-	117.993.000,00							-	156.055.000,00	
			Jumlah Unit Gedung Kantor atau Bangunan Lainnya yang Disediakan	-		-	-	0,00							-	200.000.000,00	
			Jumlah Unit Kendaraan Perorangan Dinas atau Kendaraan Dinas Jabatan yang Disediakan	-		-	-	474.250.000,00							-	420.000.000,00	
			Jumlah Unit Sarana dan Prasarana Pendukung Gedung Kantor atau Bangunan Lainnya yang Disediakan	-		-	-	253.080.000,00							-	150.000.000,00	
	1.05.01.2.07.0001	Pengadaan Kendaraan Perorangan Dinas atau Kendaraan Dinas Jabatan						474.250.000,00			8.Memperkuat penyelarasan kehidupan yang harmonis dengan lingkungan, alam, dan budaya serta peningkatan toleransi antarumat beragama untuk mencapai masyarakat yang adil dan makmur.	-	Ketentraman dan Ketertiban Umum			420.000.000,00	

NO	KODE	URUSAN / BIDANG URUSAN / PROGRAM / OUTCOME / KEGIATAN / SUBKEGIATAN OUTPUT	INDIKATOR	TARGET AKHIR RENSTRA	REALISASI 2025	PRAKIRAAN 2026	CAPAIAN KINERJA DAN KERANGKA PENDANAAN							KELOMPOK SASARAN	PRAKIRAAN MAJU 2028		PERANGKAT DAERAH PENANGGUNG JAWAB
							TARGET 2027	PAGU INDIKATIF	LOKASI	SUMBER DANA	PRIORITAS				TARGET	PAGU INDIKATIF	
											NASIONAL	PROVINSI	DAERAH				
(1)	(2)	(3)	(4)	(5)	(6)	(7)	(8)	(9)	(10)	(11)	(12)	(13)	(14)	(15)	(16)	(17)	(18)
		Tersedianya Kendaraan Perorangan Dinas atau Kendaraan Dinas Jabatan	Jumlah Unit Kendaraan Perorangan Dinas atau Kendaraan Dinas Jabatan yang Disediakan	-		-	6 Unit	474.250.000,00	Kota Jambi	PENDAPATAN ASLI DAERAH (PAD)					-	420.000.000,00	Badan Penanggulangan Bencana Daerah
	1.05.01.2.07.0005	Pengadaan Mebel						117.993.000,00			8.Memperkuat penyelarasan kehidupan yang harmonis dengan lingkungan, alam, dan budaya serta peningkatan toleransi antarumat beragama untuk mencapai masyarakat yang adil dan makmur.	-	Ketentraman dan Ketertiban Umum			156.055.000,00	
		Tersedianya Mebel	Jumlah Paket Mebel yang Disediakan	-		-	56 Unit	117.993.000,00	Kota Jambi	PENDAPATAN ASLI DAERAH (PAD)					-	156.055.000,00	Badan Penanggulangan Bencana Daerah
	1.05.01.2.07.0009	Pengadaan Gedung Kantor atau Bangunan Lainnya						0,00			8.Memperkuat penyelarasan kehidupan yang harmonis dengan lingkungan, alam, dan budaya serta peningkatan toleransi antarumat beragama untuk mencapai masyarakat yang adil dan makmur.	-	Ketentraman dan Ketertiban Umum			200.000.000,00	
		Tersedianya Gedung Kantor atau Bangunan Lainnya	Jumlah Unit Gedung Kantor atau Bangunan Lainnya yang Disediakan	-		-	0 Unit	0,00	Kota Jambi	-					-	200.000.000,00	Badan Penanggulangan Bencana Daerah

NO	KODE	URUSAN / BIDANG URUSAN / PROGRAM / OUTCOME / KEGIATAN / SUBKEGIATAN OUTPUT	INDIKATOR	TARGET AKHIR RENSTRA	REALISASI 2025	PRAKIRAAN 2026	CAPAIAN KINERJA DAN KERANGKA PENDANAAN							KELOMPOK SASARAN	PRAKIRAAN MAJU 2028		PERANGKAT DAERAH PENANGGUNG JAWAB
							TARGET 2027	PAGU INDIKATIF	LOKASI	SUMBER DANA	PRIORITAS				TARGET	PAGU INDIKATIF	
											NASIONAL	PROVINSI	DAERAH				
(1)	(2)	(3)	(4)	(5)	(6)	(7)	(8)	(9)	(10)	(11)	(12)	(13)	(14)	(15)	(16)	(17)	(18)
	1.05.01.2.07.0011	Pengadaan Sarana dan Prasarana Pendukung Gedung Kantor atau Bangunan Lainnya						253.080.000,00			8.Memperkuat penyelarasan kehidupan yang harmonis dengan lingkungan, alam, dan budaya serta peningkatan toleransi antarumat beragama untuk mencapai masyarakat yang adil dan makmur.	-	-			150.000.000,00	
		Tersedianya Sarana dan Prasarana Pendukung Gedung Kantor atau Bangunan Lainnya	Jumlah Unit Sarana dan Prasarana Pendukung Gedung Kantor atau Bangunan Lainnya yang Disediakan	-		-	20 Unit	253.080.000,00	Kota Jambi	PENDAPATAN ASLI DAERAH (PAD)					-	150.000.000,00	Badan Penanggulangan Bencana Daerah
	1.05.01.2.08	Penyediaan Jasa Penunjang Urusan Pemerintahan Daerah						223.220.768,00						Masyarakat		207.076.000,00	
		Terlaksananya Penyediaan Jasa Surat Menyurat						223.220.768,00						Masyarakat		207.076.000,00	
			Jumlah Laporan Penyediaan Jasa Komunikasi, Sumber Daya Air dan Listrik yang Disediakan	-		-	-	141.950.000,00							-	130.000.000,00	
			Jumlah Laporan Penyediaan Jasa Pelayanan Umum Kantor yang Disediakan	-		-	-	45.010.561,00							-	35.582.000,00	
			Jumlah Laporan Penyediaan Jasa Surat Menyurat	-		-	-	36.260.207,00							-	41.494.000,00	
		Tersedianya Jasa Komunikasi, Sumber Daya Air dan Listrik						223.220.768,00						Masyarakat		207.076.000,00	
			Jumlah Laporan Penyediaan Jasa Komunikasi, Sumber Daya Air dan Listrik yang Disediakan	-		-	-	141.950.000,00							-	130.000.000,00	
			Jumlah Laporan Penyediaan Jasa Pelayanan Umum Kantor yang Disediakan	-		-	-	45.010.561,00							-	35.582.000,00	
			Jumlah Laporan Penyediaan Jasa Surat Menyurat	-		-	-	36.260.207,00							-	41.494.000,00	
		Tersedianya Jasa Pelayanan Umum Kantor						223.220.768,00						Masyarakat		207.076.000,00	
			Jumlah Laporan Penyediaan Jasa Komunikasi, Sumber Daya Air dan Listrik yang Disediakan	-		-	-	141.950.000,00							-	130.000.000,00	

NO	KODE	URUSAN / BIDANG URUSAN / PROGRAM / OUTCOME / KEGIATAN / SUBKEGIATAN OUTPUT	INDIKATOR	TARGET AKHIR RENSTRA	REALISASI 2025	PRAKIRAAN 2026	CAPAIAN KINERJA DAN KERANGKA PENDANAAN							KELOMPOK SASARAN	PRAKIRAAN MAJU 2028		PERANGKAT DAERAH PENANGGUNG JAWAB
							TARGET 2027	PAGU INDIKATIF	LOKASI	SUMBER DANA	PRIORITAS				TARGET	PAGU INDIKATIF	
											NASIONAL	PROVINSI	DAERAH				
(1)	(2)	(3)	(4)	(5)	(6)	(7)	(8)	(9)	(10)	(11)	(12)	(13)	(14)	(15)	(16)	(17)	(18)
			Jumlah Laporan Penyediaan Jasa Pelayanan Umum Kantor yang Disediakan	-		-	-	45.010.561,00							-	35.582.000,00	
			Jumlah Laporan Penyediaan Jasa Surat Menyurat	-		-	-	36.260.207,00							-	41.494.000,00	
	1.05.01.2.08.0001	Penyediaan Jasa Surat Menyurat						36.260.207,00			8.Memperkuat penyelarasan kehidupan yang harmonis dengan lingkungan, alam, dan budaya serta peningkatan toleransi antarumat beragama untuk mencapai masyarakat yang adil dan makmur.	-	Ketentraman dan Ketertiban Umum			41.494.000,00	
		Terlaksananya Penyediaan Jasa Surat Menyurat	Jumlah Laporan Penyediaan Jasa Surat Menyurat	-		-	4 Laporan	36.260.207,00	Kota Jambi	PENDAPATAN ASLI DAERAH (PAD)					-	41.494.000,00	Badan Penanggulangan Bencana Daerah
	1.05.01.2.08.0002	Penyediaan Jasa Komunikasi, Sumber Daya Air dan Listrik						141.950.000,00			8.Memperkuat penyelarasan kehidupan yang harmonis dengan lingkungan, alam, dan budaya serta peningkatan toleransi antarumat beragama untuk mencapai masyarakat yang adil dan makmur.	-	Ketentraman dan Ketertiban Umum			130.000.000,00	
		Tersedianya Jasa Komunikasi, Sumber Daya Air dan Listrik	Jumlah Laporan Penyediaan Jasa Komunikasi, Sumber Daya Air dan Listrik yang Disediakan	-		-	1 Laporan	141.950.000,00	Kota Jambi	PENDAPATAN ASLI DAERAH (PAD)					-	130.000.000,00	Badan Penanggulangan Bencana Daerah

NO	KODE	URUSAN / BIDANG URUSAN / PROGRAM / OUTCOME / KEGIATAN / SUBKEGIATAN OUTPUT	INDIKATOR	TARGET AKHIR RENSTRA	REALISASI 2025	PRAKIRAAN 2026	CAPAIAN KINERJA DAN KERANGKA PENDANAAN							KELOMPOK SASARAN	PRAKIRAAN MAJU 2028		PERANGKAT DAERAH PENANGGUNG JAWAB
							TARGET 2027	PAGU INDIKATIF	LOKASI	SUMBER DANA	PRIORITAS				TARGET	PAGU INDIKATIF	
											NASIONAL	PROVINSI	DAERAH				
(1)	(2)	(3)	(4)	(5)	(6)	(7)	(8)	(9)	(10)	(11)	(12)	(13)	(14)	(15)	(16)	(17)	(18)
	1.05.01.2.08.0004	Penyediaan Jasa Pelayanan Umum Kantor						45.010.561,00			8.Memperkuat penyelarasan kehidupan yang harmonis dengan lingkungan, alam, dan budaya serta peningkatan toleransi antarumat beragama untuk mencapai masyarakat yang adil dan makmur.	-	Ketentraman dan Ketertiban Umum			35.582.000,00	
		Tersedianya Jasa Pelayanan Umum Kantor	Jumlah Laporan Penyediaan Jasa Pelayanan Umum Kantor yang Disediakan	-		-	3 Laporan	45.010.561,00	Kota Jambi	PENDAPATAN ASLI DAERAH (PAD)					-	35.582.000,00	Badan Penanggulangan Bencana Daerah
	1.05.01.2.09	Pemeliharaan Barang Milik Daerah Penunjang Urusan Pemerintahan Daerah						964.274.161,00						Masyarakat		530.015.000,00	
		Terlaksananya Pemeliharaan Peralatan dan Mesin Lainnya						964.274.161,00						Masyarakat		530.015.000,00	
			Jumlah Gedung Kantor dan Bangunan Lainnya yang Dipelihara/Direhabilitasi	-		-	-	666.237.861,00							-	200.000.000,00	
			Jumlah Kendaraan Perorangan Dinas atau Kendaraan Dinas Jabatan yang Dipelihara dan dibayarkan Pajaknya	-		-	-	291.320.800,00							-	325.015.000,00	
			Jumlah Peralatan dan Mesin Lainnya yang Dipelihara	-		-	-	6.715.500,00							-	5.000.000,00	
		Terlaksananya Pemeliharaan/Rehabilitasi Gedung Kantor dan Bangunan Lainnya						964.274.161,00						Masyarakat		530.015.000,00	
			Jumlah Gedung Kantor dan Bangunan Lainnya yang Dipelihara/Direhabilitasi	-		-	-	666.237.861,00							-	200.000.000,00	
			Jumlah Kendaraan Perorangan Dinas atau Kendaraan Dinas Jabatan yang Dipelihara dan dibayarkan Pajaknya	-		-	-	291.320.800,00							-	325.015.000,00	
			Jumlah Peralatan dan Mesin Lainnya yang Dipelihara	-		-	-	6.715.500,00							-	5.000.000,00	
		Tersedianya Jasa Pemeliharaan, Biaya Pemeliharaan dan Pajak Kendaraan Perorangan Dinas atau Kendaraan Dinas Jabatan						964.274.161,00						Masyarakat		530.015.000,00	
			Jumlah Gedung Kantor dan Bangunan Lainnya yang Dipelihara/Direhabilitasi	-		-	-	666.237.861,00							-	200.000.000,00	

NO	KODE	URUSAN / BIDANG URUSAN / PROGRAM / OUTCOME / KEGIATAN / SUBKEGIATAN OUTPUT	INDIKATOR	TARGET AKHIR RENSTRA	REALISASI 2025	PRAKIRAAN 2026	CAPAIAN KINERJA DAN KERANGKA PENDANAAN							KELOMPOK SASARAN	PRAKIRAAN MAJU 2028		PERANGKAT DAERAH PENANGGUNG JAWAB
							TARGET 2027	PAGU INDIKATIF	LOKASI	SUMBER DANA	PRIORITAS				TARGET	PAGU INDIKATIF	
											NASIONAL	PROVINSI	DAERAH				
(1)	(2)	(3)	(4)	(5)	(6)	(7)	(8)	(9)	(10)	(11)	(12)	(13)	(14)	(15)	(16)	(17)	(18)
			Jumlah Kendaraan Perorangan Dinas atau Kendaraan Dinas Jabatan yang Dipelihara dan dibayarkan Pajaknya	-		-	-	291.320.800,00							-	325.015.000,00	
			Jumlah Peralatan dan Mesin Lainnya yang Dipelihara	-		-	-	6.715.500,00							-	5.000.000,00	
	1.05.01.2.09.0001	Penyediaan Jasa Pemeliharaan, Biaya Pemeliharaan, dan Pajak Kendaraan Perorangan Dinas atau Kendaraan Dinas Jabatan						291.320.800,00			8.Memperkuat penyelarasan kehidupan yang harmonis dengan lingkungan, alam, dan budaya serta peningkatan toleransi antarumat beragama untuk mencapai masyarakat yang adil dan makmur.	-	Ketentraman dan Ketertiban Umum			325.015.000,00	
		Tersedianya Jasa Pemeliharaan, Biaya Pemeliharaan dan Pajak Kendaraan Perorangan Dinas atau Kendaraan Dinas Jabatan	Jumlah Kendaraan Perorangan Dinas atau Kendaraan Dinas Jabatan yang Dipelihara dan dibayarkan Pajaknya	-		-	21 Unit	291.320.800,00	Kota Jambi	PENDAPATAN ASLI DAERAH (PAD)					-	325.015.000,00	Badan Penanggulangan Bencana Daerah
	1.05.01.2.09.0006	Pemeliharaan Peralatan dan Mesin Lainnya						6.715.500,00			8.Memperkuat penyelarasan kehidupan yang harmonis dengan lingkungan, alam, dan budaya serta peningkatan toleransi antarumat beragama untuk mencapai masyarakat yang adil dan makmur.	-	Ketentraman dan Ketertiban Umum			5.000.000,00	
		Terlaksananya Pemeliharaan Peralatan dan Mesin Lainnya	Jumlah Peralatan dan Mesin Lainnya yang Dipelihara	-		-	9 Unit	6.715.500,00	Kota Jambi	PENDAPATAN ASLI DAERAH (PAD)					-	5.000.000,00	Badan Penanggulangan Bencana Daerah

NO	KODE	URUSAN / BIDANG URUSAN / PROGRAM / OUTCOME / KEGIATAN / SUBKEGIATAN OUTPUT	INDIKATOR	TARGET AKHIR RENSTRA	REALISASI 2025	PRAKIRAAN 2026	CAPAIAN KINERJA DAN KERANGKA PENDANAAN							KELOMPOK SASARAN	PRAKIRAAN MAJU 2028		PERANGKAT DAERAH PENANGGUNG JAWAB
							TARGET 2027	PAGU INDIKATIF	LOKASI	SUMBER DANA	PRIORITAS				TARGET	PAGU INDIKATIF	
											NASIONAL	PROVINSI	DAERAH				
(1)	(2)	(3)	(4)	(5)	(6)	(7)	(8)	(9)	(10)	(11)	(12)	(13)	(14)	(15)	(16)	(17)	(18)
	1.05.01.2.09.0009	Pemeliharaan/Rehabilitasi Gedung Kantor dan Bangunan Lainnya						666.237.861,00			8.Memperkuat penyelarasan kehidupan yang harmonis dengan lingkungan, alam, dan budaya serta peningkatan toleransi antarumat beragama untuk mencapai masyarakat yang adil dan makmur.	-	Ketentraman dan Ketertiban Umum			200.000.000,00	
		Terlaksananya Pemeliharaan/Rehabilitasi Gedung Kantor dan Bangunan Lainnya	Jumlah Gedung Kantor dan Bangunan Lainnya yang Dipelihara/Direhabilitasi	-		-	1 Unit	666.237.861,00	Kota Jambi	PENDAPATAN ASLI DAERAH (PAD)					-	200.000.000,00	Badan Penanggulangan Bencana Daerah
2.	**1.05.03**	**PROGRAM PENANGGULANGAN BENCANA**						**1.320.623.054,00**								**1.376.914.000,00**	
			Indeks Penyelenggaraan Trantibumlinmas Sub Urusan Kebencanaan	-		-	76 persen	1.200.764.104,00							-	1.301.914.000,00	
			Indeks Penyelenggaraan Trantibumlinmas Sub Urusan Kebencanaan	-		-	76 Persentase	119.858.950,00							-	75.000.000,00	
	1.05.03.2.01	Pelayanan Informasi Rawan Bencana Kabupaten/Kota						119.858.950,00						Masyarakat		75.000.000,00	
		jumlah warga negara termasuk kelompok rentan di kawasan rawan bencana Kabupaten/Kota yang memperoleh sosialisasi, komunikasi, informasi dan edukasi sesuai jenis ancaman bencana yang ada di kawasan tempat tinggalnya selama 1 (satu) tahun						119.858.950,00						Masyarakat		75.000.000,00	
			Jumlah warga negara termasuk kelompok rentan di kawasan rawan bencana bencana Kabupaten/Kota yang memperoleh sosialisasi, komunikasi, informasi dan edukasi sesuai jenis ancaman bencana yang ada di kawasan tempat tinggalnya selama 1 (satu) tahun	-		-	-	119.858.950,00							-	75.000.000,00	

NO	KODE	URUSAN / BIDANG URUSAN / PROGRAM / OUTCOME / KEGIATAN / SUBKEGIATAN OUTPUT	INDIKATOR	TARGET AKHIR RENSTRA	REALISASI 2025	PRAKIRAAN 2026	CAPAIAN KINERJA DAN KERANGKA PENDANAAN							KELOMPOK SASARAN	PRAKIRAAN MAJU 2028		PERANGKAT DAERAH PENANGGUNG JAWAB
							TARGET 2027	PAGU INDIKATIF	LOKASI	SUMBER DANA	PRIORITAS				TARGET	PAGU INDIKATIF	
											NASIONAL	PROVINSI	DAERAH				
(1)	(2)	(3)	(4)	(5)	(6)	(7)	(8)	(9)	(10)	(11)	(12)	(13)	(14)	(15)	(16)	(17)	(18)
	1.05.03.2.01.0007	Sosialisasi, Komunikasi, Informasi dan Edukasi (KIE) Rawan Bencana Kabupaten/Kota (Per Jenis Ancaman Bencana)						119.858.950,00			8.Memperkuat penyelarasan kehidupan yang harmonis dengan lingkungan, alam, dan budaya serta peningkatan toleransi antarumat beragama untuk mencapai masyarakat yang adil dan makmur.	-	Ketentraman dan Ketertiban Umum			75.000.000,00	
		Terlaksananya sosialisasi, komunikasi, informasi dan edukasi (KIE) rawan bencana bagi warga negara termasuk kelompok rentan per jenis ancaman bencana sesuai jenis ancaman bencana yang ada di kawasan tempat tinggalnya	Jumlah warga negara termasuk kelompok rentan di kawasan rawan bencana bencana Kabupaten/Kota yang memperoleh sosialisasi, komunikasi, informasi dan edukasi sesuai jenis ancaman bencana yang ada di kawasan tempat tinggalnya selama 1 (satu) tahun	-		-	250 Orang	119.858.950,00	Kota Jambi	PENDAPATAN ASLI DAERAH (PAD)					-	75.000.000,00	Badan Penanggulangan Bencana Daerah
	1.05.03.2.02	Pelayanan Pencegahan dan Kesiapsiagaan Terhadap Bencana						246.464.670,00						Masyarakat		237.467.000,00	
		Terlaksananya uji SOP pengendalian operasi penanganan darurat bencana dan keberfungsian sarana prasarana kesiapsiagaan terhadap bencana Kabupaten/Kota yang diikuti oleh warga negara di kawasan rawan bencana						246.464.670,00						Masyarakat		237.467.000,00	
			Jumlah Peralatan Penyelamatan Diri bagi Individu Warga Negara, Keluarga, maupun Petugas sesuai dengan jenis ancaman bencana di kawasan tempat tinggalnya	-		-	-	185.197.650,00							-	206.716.000,00	
			Jumlah warga negara yang mengikuti gladi kesiapsiagaan untuk menguji efektivitas SOP dan keberfungsian sarana prasarana dalam pengendalian operasi penanganan darurat bencana (per jenis ancaman) Kabupaten/Kota	-		-	-	61.267.020,00							-	30.751.000,00	
		Tersedianya alat perlindungan diri (APD) bagi individu, keluarga dan petugas untuk kesiapsiagaan terhadap bencana Kabupaten/Kota						246.464.670,00						Masyarakat		237.467.000,00	

NO	KODE	URUSAN / BIDANG URUSAN / PROGRAM / OUTCOME / KEGIATAN / SUBKEGIATAN OUTPUT	INDIKATOR	TARGET AKHIR RENSTRA	REALISASI 2025	PRAKIRAAN 2026	CAPAIAN KINERJA DAN KERANGKA PENDANAAN							KELOMPOK SASARAN	PRAKIRAAN MAJU 2028		PERANGKAT DAERAH PENANGGUNG JAWAB
							TARGET 2027	PAGU INDIKATIF	LOKASI	SUMBER DANA	PRIORITAS				TARGET	PAGU INDIKATIF	
											NASIONAL	PROVINSI	DAERAH				
(1)	(2)	(3)	(4)	(5)	(6)	(7)	(8)	(9)	(10)	(11)	(12)	(13)	(14)	(15)	(16)	(17)	(18)
			Jumlah Peralatan Penyelamatan Diri bagi Individu Warga Negara, Keluarga, maupun Petugas sesuai dengan jenis ancaman bencana di kawasan tempat tinggalnya	-		-	-	185.197.650,00							-	206.716.000,00	
			Jumlah warga negara yang mengikuti gladi kesiapsiagaan untuk menguji efektivitas SOP dan keberfungsian sarana prasarana dalam pengendalian operasi penanganan darurat bencana (per jenis ancaman) Kabupaten/Kota	-		-	-	61.267.020,00							-	30.751.000,00	
	1.05.03.2.02.0015	Penyediaan Peralatan Perlindungan dan Kesiapsiagaan Terhadap Bencana kabupaten/kota						185.197.650,00			8.Memperkuat penyelarasan kehidupan yang harmonis dengan lingkungan, alam, dan budaya serta peningkatan toleransi antarumat beragama untuk mencapai masyarakat yang adil dan makmur.	-	Ketentraman dan Ketertiban Umum			206.716.000,00	
		Tersedianya alat perlindungan diri (APD) bagi individu, keluarga dan petugas untuk kesiapsiagaan terhadap bencana Kabupaten/Kota	Jumlah Peralatan Penyelamatan Diri bagi Individu Warga Negara, Keluarga, maupun Petugas sesuai dengan jenis ancaman bencana di kawasan tempat tinggalnya	-		-	95 Unit	185.197.650,00	Kota Jambi	PENDAPATAN ASLI DAERAH (PAD)					-	206.716.000,00	Badan Penanggulangan Bencana Daerah

NO	KODE	URUSAN / BIDANG URUSAN / PROGRAM / OUTCOME / KEGIATAN / SUBKEGIATAN OUTPUT	INDIKATOR	TARGET AKHIR RENSTRA	REALISASI 2025	PRAKIRAAN 2026	CAPAIAN KINERJA DAN KERANGKA PENDANAAN							KELOMPOK SASARAN	PRAKIRAAN MAJU 2028		PERANGKAT DAERAH PENANGGUNG JAWAB
							TARGET 2027	PAGU INDIKATIF	LOKASI	SUMBER DANA	PRIORITAS				TARGET	PAGU INDIKATIF	
											NASIONAL	PROVINSI	DAERAH				
(1)	(2)	(3)	(4)	(5)	(6)	(7)	(8)	(9)	(10)	(11)	(12)	(13)	(14)	(15)	(16)	(17)	(18)
	1.05.03.2.02.0018	Gladi Kesiapsiagaan Terhadap Bencana kabupaten/kota						61.267.020,00			8.Memperkuat penyelarasan kehidupan yang harmonis dengan lingkungan, alam, dan budaya serta peningkatan toleransi antarumat beragama untuk mencapai masyarakat yang adil dan makmur.	-	Ketentraman dan Ketertiban Umum			30.751.000,00	
		Terlaksananya uji SOP pengendalian operasi penanganan darurat bencana dan keberfungsian sarana prasarana kesiapsiagaan terhadap bencana Kabupaten/Kota yang diikuti oleh warga negara di kawasan rawan bencana	Jumlah warga negara yang mengikuti gladi kesiapsiagaan untuk menguji efektivitas SOP dan keberfungsian sarana prasarana dalam pengendalian operasi penanganan darurat bencana (per jenis ancaman) Kabupaten/Kota	-		-	500 Orang	61.267.020,00	Kota Jambi	PENDAPATAN ASLI DAERAH (PAD)					-	30.751.000,00	Badan Penanggulangan Bencana Daerah
	1.05.03.2.03	Pelayanan Penyelamatan dan Evakuasi Korban Bencana						357.444.810,00						Masyarakat		571.590.000,00	
		Terdistribusinya Logistik Penyelamatan dan Evakuasi Korban Bencana						357.444.810,00						Masyarakat		571.590.000,00	
			Jumlah Aparatur SDM BPBD Kabupaten/Kota dan lintas perangkat daerah yang memiliki kemampuan penanganan keadaan darurat dalam aspek manajerial dan teknis	-		-	-	167.061.300,00							-	180.371.000,00	
			Jumlah Korban Bencana yang Mendapatkan Distribusi Logistik Penyelamatan dan Evakuasi Korban Bencana	-		-	-	122.677.320,00							-	137.219.000,00	
			Jumlah Korban yang Berhasil Ditemukan, Ditolong, dan Dievakuasi Per Jenis Kejadian Bencana	-		-	-	45.031.340,00							-	54.000.000,00	
			Jumlah Laporan Koordinasi Respon Cepat Kejadian Luar Biasa Penyakit/Wabah Prioritas	-		-	-	22.674.850,00							-	200.000.000,00	
		Terlaksananya Koordinasi Respon Cepat Kejadian Luar Biasa Penyakit/Wabah Prioritas						357.444.810,00						Masyarakat		571.590.000,00	

NO	KODE	URUSAN / BIDANG URUSAN / PROGRAM / OUTCOME / KEGIATAN / SUBKEGIATAN OUTPUT	INDIKATOR	TARGET AKHIR RENSTRA	REALISASI 2025	PRAKIRAAN 2026	CAPAIAN KINERJA DAN KERANGKA PENDANAAN							KELOMPOK SASARAN	PRAKIRAAN MAJU 2028		PERANGKAT DAERAH PENANGGUNG JAWAB
							TARGET 2027	PAGU INDIKATIF	LOKASI	SUMBER DANA	PRIORITAS				TARGET	PAGU INDIKATIF	
											NASIONAL	PROVINSI	DAERAH				
(1)	(2)	(3)	(4)	(5)	(6)	(7)	(8)	(9)	(10)	(11)	(12)	(13)	(14)	(15)	(16)	(17)	(18)
			Jumlah Aparatur SDM BPBD Kabupaten/Kota dan lintas perangkat daerah yang memiliki kemampuan penanganan keadaan darurat dalam aspek manajerial dan teknis	-		-	-	167.061.300,00							-	180.371.000,00	
			Jumlah Korban Bencana yang Mendapatkan Distribusi Logistik Penyelamatan dan Evakuasi Korban Bencana	-		-	-	122.677.320,00							-	137.219.000,00	
			Jumlah Korban yang Berhasil Ditemukan, Ditolong, dan Dievakuasi Per Jenis Kejadian Bencana	-		-	-	45.031.340,00							-	54.000.000,00	
			Jumlah Laporan Koordinasi Respon Cepat Kejadian Luar Biasa Penyakit/Wabah Prioritas	-		-	-	22.674.850,00							-	200.000.000,00	
		Terlaksananya Upaya untuk Menemukan, Menolong, maupun Memindahkan Korban Bencana Dari Lokasi Bencana ke Tempat yang Aman						357.444.810,00						Masyarakat		571.590.000,00	
			Jumlah Aparatur SDM BPBD Kabupaten/Kota dan lintas perangkat daerah yang memiliki kemampuan penanganan keadaan darurat dalam aspek manajerial dan teknis	-		-	-	167.061.300,00							-	180.371.000,00	
			Jumlah Korban Bencana yang Mendapatkan Distribusi Logistik Penyelamatan dan Evakuasi Korban Bencana	-		-	-	122.677.320,00							-	137.219.000,00	
			Jumlah Korban yang Berhasil Ditemukan, Ditolong, dan Dievakuasi Per Jenis Kejadian Bencana	-		-	-	45.031.340,00							-	54.000.000,00	
			Jumlah Laporan Koordinasi Respon Cepat Kejadian Luar Biasa Penyakit/Wabah Prioritas	-		-	-	22.674.850,00							-	200.000.000,00	
		Tersedianya SDM Aparatur BPBD Kabupaten/Kota dan lintas perangkat daerah Kabupaten/Kota yang kompeten dalam penanganan keadaan darurat Kabupaten/Kota						357.444.810,00						Masyarakat		571.590.000,00	
			Jumlah Aparatur SDM BPBD Kabupaten/Kota dan lintas perangkat daerah yang memiliki kemampuan penanganan keadaan darurat dalam aspek manajerial dan teknis	-		-	-	167.061.300,00							-	180.371.000,00	
			Jumlah Korban Bencana yang Mendapatkan Distribusi Logistik Penyelamatan dan Evakuasi Korban Bencana	-		-	-	122.677.320,00							-	137.219.000,00	

NO	KODE	URUSAN / BIDANG URUSAN / PROGRAM / OUTCOME / KEGIATAN / SUBKEGIATAN OUTPUT	INDIKATOR	TARGET AKHIR RENSTRA	REALISASI 2025	PRAKIRAAN 2026	CAPAIAN KINERJA DAN KERANGKA PENDANAAN							KELOMPOK SASARAN	PRAKIRAAN MAJU 2028		PERANGKAT DAERAH PENANGGUNG JAWAB
							TARGET 2027	PAGU INDIKATIF	LOKASI	SUMBER DANA	PRIORITAS				TARGET	PAGU INDIKATIF	
											NASIONAL	PROVINSI	DAERAH				
(1)	(2)	(3)	(4)	(5)	(6)	(7)	(8)	(9)	(10)	(11)	(12)	(13)	(14)	(15)	(16)	(17)	(18)
			Jumlah Korban yang Berhasil Ditemukan, Ditolong, dan Dievakuasi Per Jenis Kejadian Bencana	-		-	-	45.031.340,00							-	54.000.000,00	
			Jumlah Laporan Koordinasi Respon Cepat Kejadian Luar Biasa Penyakit/Wabah Prioritas	-		-	-	22.674.850,00							-	200.000.000,00	
	1.05.03.2.03.0001	Respon Cepat Kejadian Luar Biasa Penyakit/Wabah Zoonosis Prioritas						22.674.850,00			8.Memperkuat penyelarasan kehidupan yang harmonis dengan lingkungan, alam, dan budaya serta peningkatan toleransi antarumat beragama untuk mencapai masyarakat yang adil dan makmur.	-	Ketentraman dan Ketertiban Umum			200.000.000,00	
		Terlaksananya Koordinasi Respon Cepat Kejadian Luar Biasa Penyakit/Wabah Prioritas	Jumlah Laporan Koordinasi Respon Cepat Kejadian Luar Biasa Penyakit/Wabah Prioritas	-		-	2 Laporan	22.674.850,00	Kota Jambi	PENDAPATAN ASLI DAERAH (PAD)					-	200.000.000,00	Badan Penanggulangan Bencana Daerah
	1.05.03.2.03.0003	Pencarian, Pertolongan dan Evakuasi Korban Bencana Kabupaten/Kota						45.031.340,00			8.Memperkuat penyelarasan kehidupan yang harmonis dengan lingkungan, alam, dan budaya serta peningkatan toleransi antarumat beragama untuk mencapai masyarakat yang adil dan makmur.	-	Ketentraman dan Ketertiban Umum			54.000.000,00	
		Terlaksananya Upaya untuk Menemukan, Menolong, maupun Memindahkan Korban Bencana Dari Lokasi Bencana ke Tempat yang Aman	Jumlah Korban yang Berhasil Ditemukan, Ditolong, dan Dievakuasi Per Jenis Kejadian Bencana	-		-	500 Orang	45.031.340,00	Kota Jambi	PENDAPATAN ASLI DAERAH (PAD)					-	54.000.000,00	Badan Penanggulangan Bencana Daerah

NO	KODE	URUSAN / BIDANG URUSAN / PROGRAM / OUTCOME / KEGIATAN / SUBKEGIATAN OUTPUT	INDIKATOR	TARGET AKHIR RENSTRA	REALISASI 2025	PRAKIRAAN 2026	CAPAIAN KINERJA DAN KERANGKA PENDANAAN							KELOMPOK SASARAN	PRAKIRAAN MAJU 2028		PERANGKAT DAERAH PENANGGUNG JAWAB
							TARGET 2027	PAGU INDIKATIF	LOKASI	SUMBER DANA	PRIORITAS				TARGET	PAGU INDIKATIF	
											NASIONAL	PROVINSI	DAERAH				
(1)	(2)	(3)	(4)	(5)	(6)	(7)	(8)	(9)	(10)	(11)	(12)	(13)	(14)	(15)	(16)	(17)	(18)
	1.05.03.2.03.0008	Peningkatan Kapasitas Sumber Daya Aparatur dalam penangananan keadaan darurat Kabupaten/Kota						167.061.300,00			8.Memperkuat penyelarasan kehidupan yang harmonis dengan lingkungan, alam, dan budaya serta peningkatan toleransi antarumat beragama untuk mencapai masyarakat yang adil dan makmur.	-	Ketentraman dan Ketertiban Umum			180.371.000,00	
		Tersedianya SDM Aparatur BPBD Kabupaten/Kota dan lintas perangkat daerah Kabupaten/Kota yang kompeten dalam penanganan keadaan darurat Kabupaten/Kota	Jumlah Aparatur SDM BPBD Kabupaten/Kota dan lintas perangkat daerah yang memiliki kemampuan penanganan keadaan darurat dalam aspek manajerial dan teknis	-		-	21 Orang	167.061.300,00	Kota Jambi	PENDAPATAN ASLI DAERAH (PAD)					-	180.371.000,00	Badan Penanggulangan Bencana Daerah
	1.05.03.2.03.0009	Penyediaan Logistik Penyelamatan dan Evakuasi Korban Bencana Kabupaten/Kota						122.677.320,00			8.Memperkuat penyelarasan kehidupan yang harmonis dengan lingkungan, alam, dan budaya serta peningkatan toleransi antarumat beragama untuk mencapai masyarakat yang adil dan makmur.	-	Ketentraman dan Ketertiban Umum			137.219.000,00	
		Terdistribusinya Logistik Penyelamatan dan Evakuasi Korban Bencana	Jumlah Korban Bencana yang Mendapatkan Distribusi Logistik Penyelamatan dan Evakuasi Korban Bencana	-		-	500 Orang	122.677.320,00	Kota Jambi	PENDAPATAN ASLI DAERAH (PAD)					-	137.219.000,00	Badan Penanggulangan Bencana Daerah
	1.05.03.2.04	Penataan Sistem Dasar Penanggulangan Bencana						596.854.624,00						Masyarakat		492.857.000,00	
		Meningkatnya partisipasi masyarakat dan dunia usaha dalam penanganan pascabencana Kabupaten/Kota						596.854.624,00						Masyarakat		492.857.000,00	

NO	KODE	URUSAN / BIDANG URUSAN / PROGRAM / OUTCOME / KEGIATAN / SUBKEGIATAN OUTPUT	INDIKATOR	TARGET AKHIR RENSTRA	REALISASI 2025	PRAKIRAAN 2026	CAPAIAN KINERJA DAN KERANGKA PENDANAAN							KELOMPOK SASARAN	PRAKIRAAN MAJU 2028		PERANGKAT DAERAH PENANGGUNG JAWAB
							TARGET 2027	PAGU INDIKATIF	LOKASI	SUMBER DANA	PRIORITAS				TARGET	PAGU INDIKATIF	
											NASIONAL	PROVINSI	DAERAH				
(1)	(2)	(3)	(4)	(5)	(6)	(7)	(8)	(9)	(10)	(11)	(12)	(13)	(14)	(15)	(16)	(17)	(18)
			Jumlah Aparatur BPBD Kabupaten/Kota dan lintas perangkat daerah Kabupaten/Kota yang memiliki kemampuan teknis dalam menyusun dokumen Pengkajian Kebutuhan Pascabencana (JITUPASNA) dan Rencana Rehabilitasi dan Rekonstruksi Pascabencana (R3P)	-		-	-	104.864.560,00							-	120.460.000,00	
			Jumlah Dokumen Regulasi Pendukung Penyelenggaraan Penanggulangan Bencana di Daerah	-		-	-	360.697.010,00							-	150.000.000,00	
			Jumlah keterlibatan kelompok masyarakat dan dunia usaha dalam penanganan pascabencana Kabupaten/Kota meliputi Lembaga non pemerintah antara lain : lembaga filantropi, lembaga swadaya masyarakat, organisasi kemasyarakatan, organisasi sosial, organisasi keagamaan, organisasi relawan, perguruan tinggi, media massa dan dunia usaha yang telah terdaftar dan legal	-		-	-	58.275.100,00							-	50.385.000,00	
			Jumlah penyelesaian dokumen Pengkajian Kebutuhan Pascabencana dan Rencana Rehabilitasi dan Rekonstruksi Pascabencana (R3P) Kab/Kota sampai dengan dinyatakan sah dan legal paling lama dalam 1 (satu) tahun	-		-	-	0,00							-	108.499.000,00	
			Jumlah penyelesaian kegiatan pascabencana di semua sektor sesuai berdasarkan Rencana Rehabilitasi dan Rekontruksi Pascabencana (R3P) Kabupaten/Kota yang dilegalkan	-		-	-	73.017.954,00							-	63.513.000,00	
		Terlaksananya koordinasi lintas perangkat daerah pada tahap perencanaan, pengalokasian sumber daya dan ketersediaan APBD, non APBD dan sumber pendanaan lainnya berdasarkan R3P melalui pelaksanaan, pemantauan, evaluasi dan pelaporan lintas perangkat daerah dalam penanganan pascabencana Kabupaten/Kota						596.854.624,00						Masyarakat		492.857.000,00	

NO	KODE	URUSAN / BIDANG URUSAN / PROGRAM / OUTCOME / KEGIATAN / SUBKEGIATAN OUTPUT	INDIKATOR	TARGET AKHIR RENSTRA	REALISASI 2025	PRAKIRAAN 2026	CAPAIAN KINERJA DAN KERANGKA PENDANAAN							KELOMPOK SASARAN	PRAKIRAAN MAJU 2028		PERANGKAT DAERAH PENANGGUNG JAWAB
							TARGET 2027	PAGU INDIKATIF	LOKASI	SUMBER DANA	PRIORITAS				TARGET	PAGU INDIKATIF	
											NASIONAL	PROVINSI	DAERAH				
(1)	(2)	(3)	(4)	(5)	(6)	(7)	(8)	(9)	(10)	(11)	(12)	(13)	(14)	(15)	(16)	(17)	(18)
			Jumlah Aparatur BPBD Kabupaten/Kota dan lintas perangkat daerah Kabupaten/Kota yang memiliki kemampuan teknis dalam menyusun dokumen Pengkajian Kebutuhan Pascabencana (JITUPASNA) dan Rencana Rehabilitasi dan Rekonstruksi Pascabencana (R3P)	-		-	-	104.864.560,00							-	120.460.000,00	
			Jumlah Dokumen Regulasi Pendukung Penyelenggaraan Penanggulangan Bencana di Daerah	-		-	-	360.697.010,00							-	150.000.000,00	
			Jumlah keterlibatan kelompok masyarakat dan dunia usaha dalam penanganan pascabencana Kabupaten/Kota meliputi Lembaga non pemerintah antara lain : lembaga filantropi, lembaga swadaya masyarakat, organisasi kemasyarakatan, organisasi sosial, organisasi keagamaan, organisasi relawan, perguruan tinggi, media massa dan dunia usaha yang telah terdaftar dan legal	-		-	-	58.275.100,00							-	50.385.000,00	
			Jumlah penyelesaian dokumen Pengkajian Kebutuhan Pascabencana dan Rencana Rehabilitasi dan Rekonstruksi Pascabencana (R3P) Kab/Kota sampai dengan dinyatakan sah dan legal paling lama dalam 1 (satu) tahun	-		-	-	0,00							-	108.499.000,00	
			Jumlah penyelesaian kegiatan pascabencana di semua sektor sesuai berdasarkan Rencana Rehabilitasi dan Rekontruksi Pascabencana (R3P) Kabupaten/Kota yang dilegalkan	-		-	-	73.017.954,00							-	63.513.000,00	
		Tersedianya Aparatur BPBD Kabupaten/Kota dan lintas perangkat daerah Kabupaten/Kota yang memiliki kemampuan teknnis dalam menyusun dokumen Pengkajian Kebutuhan Pascabencana (JITUPASNA) dan Dokumen Rencana Rehabilitasi dan Rekontruksi Pascabencana (R3P)					596.854.624,00						Masyarakat		492.857.000,00	

NO	KODE	URUSAN / BIDANG URUSAN / PROGRAM / OUTCOME / KEGIATAN / SUBKEGIATAN OUTPUT	INDIKATOR	TARGET AKHIR RENSTRA	REALISASI 2025	PRAKIRAAN 2026	CAPAIAN KINERJA DAN KERANGKA PENDANAAN							KELOMPOK SASARAN	PRAKIRAAN MAJU 2028		PERANGKAT DAERAH PENANGGUNG JAWAB
							TARGET 2027	PAGU INDIKATIF	LOKASI	SUMBER DANA	PRIORITAS				TARGET	PAGU INDIKATIF	
											NASIONAL	PROVINSI	DAERAH				
(1)	(2)	(3)	(4)	(5)	(6)	(7)	(8)	(9)	(10)	(11)	(12)	(13)	(14)	(15)	(16)	(17)	(18)
			Jumlah Aparatur BPBD Kabupaten/Kota dan lintas perangkat daerah Kabupaten/Kota yang memiliki kemampuan teknis dalam menyusun dokumen Pengkajian Kebutuhan Pascabencana (JITUPASNA) dan Rencana Rehabilitasi dan Rekonstruksi Pascabencana (R3P)	-		-	-	104.864.560,00							-	120.460.000,00	
			Jumlah Dokumen Regulasi Pendukung Penyelenggaraan Penanggulangan Bencana di Daerah	-		-	-	360.697.010,00							-	150.000.000,00	
			Jumlah keterlibatan kelompok masyarakat dan dunia usaha dalam penanganan pascabencana Kabupaten/Kota meliputi Lembaga non pemerintah antara lain : lembaga filantropi, lembaga swadaya masyarakat, organisasi kemasyarakatan, organisasi sosial, organisasi keagamaan, organisasi relawan, perguruan tinggi, media massa dan dunia usaha yang telah terdaftar dan legal	-		-	-	58.275.100,00							-	50.385.000,00	
			Jumlah penyelesaian dokumen Pengkajian Kebutuhan Pascabencana dan Rencana Rehabilitasi dan Rekonstruksi Pascabencana (R3P) Kab/Kota sampai dengan dinyatakan sah dan legal paling lama dalam 1 (satu) tahun	-		-	-	0,00							-	108.499.000,00	
			Jumlah penyelesaian kegiatan pascabencana di semua sektor sesuai berdasarkan Rencana Rehabilitasi dan Rekontruksi Pascabencana (R3P) Kabupaten/Kota yang dilegalkan	-		-	-	73.017.954,00							-	63.513.000,00	
		Tersedianya dokumen Pengkajian Kebutuhan Pascabencana (JITUPASNA) dan Rencana Rehabilitasi dan Rekonstruksi Pascabencana (R3P) Kab/Kota yang sah dan legal						596.854.624,00						Masyarakat		492.857.000,00	

NO	KODE	URUSAN / BIDANG URUSAN / PROGRAM / OUTCOME / KEGIATAN / SUBKEGIATAN OUTPUT	INDIKATOR	TARGET AKHIR RENSTRA	REALISASI 2025	PRAKIRAAN 2026	CAPAIAN KINERJA DAN KERANGKA PENDANAAN							KELOMPOK SASARAN	PRAKIRAAN MAJU 2028		PERANGKAT DAERAH PENANGGUNG JAWAB
							TARGET 2027	PAGU INDIKATIF	LOKASI	SUMBER DANA	PRIORITAS				TARGET	PAGU INDIKATIF	
											NASIONAL	PROVINSI	DAERAH				
(1)	(2)	(3)	(4)	(5)	(6)	(7)	(8)	(9)	(10)	(11)	(12)	(13)	(14)	(15)	(16)	(17)	(18)
			Jumlah Aparatur BPBD Kabupaten/Kota dan lintas perangkat daerah Kabupaten/Kota yang memiliki kemampuan teknis dalam menyusun dokumen Pengkajian Kebutuhan Pascabencana (JITUPASNA) dan Rencana Rehabilitasi dan Rekonstruksi Pascabencana (R3P)	-		-	-	104.864.560,00							-	120.460.000,00	
			Jumlah Dokumen Regulasi Pendukung Penyelenggaraan Penanggulangan Bencana di Daerah	-		-	-	360.697.010,00							-	150.000.000,00	
			Jumlah keterlibatan kelompok masyarakat dan dunia usaha dalam penanganan pascabencana Kabupaten/Kota meliputi Lembaga non pemerintah antara lain : lembaga filantropi, lembaga swadaya masyarakat, organisasi kemasyarakatan, organisasi sosial, organisasi keagamaan, organisasi relawan, perguruan tinggi, media massa dan dunia usaha yang telah terdaftar dan legal	-		-	-	58.275.100,00							-	50.385.000,00	
			Jumlah penyelesaian dokumen Pengkajian Kebutuhan Pascabencana dan Rencana Rehabilitasi dan Rekonstruksi Pascabencana (R3P) Kab/Kota sampai dengan dinyatakan sah dan legal paling lama dalam 1 (satu) tahun	-		-	-	0,00							-	108.499.000,00	
			Jumlah penyelesaian kegiatan pascabencana di semua sektor sesuai berdasarkan Rencana Rehabilitasi dan Rekontruksi Pascabencana (R3P) Kabupaten/Kota yang dilegalkan	-		-	-	73.017.954,00							-	63.513.000,00	
		Tersedianya Regulasi Pendukung Penyelenggaraan Penanggulangan Bencana di Daerah						596.854.624,00						Masyarakat		492.857.000,00	
			Jumlah Aparatur BPBD Kabupaten/Kota dan lintas perangkat daerah Kabupaten/Kota yang memiliki kemampuan teknis dalam menyusun dokumen Pengkajian Kebutuhan Pascabencana (JITUPASNA) dan Rencana Rehabilitasi dan Rekonstruksi Pascabencana (R3P)	-		-	-	104.864.560,00							-	120.460.000,00	

NO	KODE	URUSAN / BIDANG URUSAN / PROGRAM / OUTCOME / KEGIATAN / SUBKEGIATAN OUTPUT	INDIKATOR	TARGET AKHIR RENSTRA	REALISASI 2025	PRAKIRAAN 2026	CAPAIAN KINERJA DAN KERANGKA PENDANAAN							KELOMPOK SASARAN	PRAKIRAAN MAJU 2028		PERANGKAT DAERAH PENANGGUNG JAWAB
							TARGET 2027	PAGU INDIKATIF	LOKASI	SUMBER DANA	PRIORITAS				TARGET	PAGU INDIKATIF	
											NASIONAL	PROVINSI	DAERAH				
(1)	(2)	(3)	(4)	(5)	(6)	(7)	(8)	(9)	(10)	(11)	(12)	(13)	(14)	(15)	(16)	(17)	(18)
			Jumlah Dokumen Regulasi Pendukung Penyelenggaraan Penanggulangan Bencana di Daerah	-		-	-	360.697.010,00							-	150.000.000,00	
			Jumlah keterlibatan kelompok masyarakat dan dunia usaha dalam penanganan pascabencana Kabupaten/Kota meliputi Lembaga non pemerintah antara lain : lembaga filantropi, lembaga swadaya masyarakat, organisasi kemasyarakatan, organisasi sosial, organisasi keagamaan, organisasi relawan, perguruan tinggi, media massa dan dunia usaha yang telah terdaftar dan legal	-		-	-	58.275.100,00							-	50.385.000,00	
			Jumlah penyelesaian dokumen Pengkajian Kebutuhan Pascabencana dan Rencana Rehabilitasi dan Rekonstruksi Pascabencana (R3P) Kab/Kota sampai dengan dinyatakan sah dan legal paling lama dalam 1 (satu) tahun	-		-	-	0,00							-	108.499.000,00	
			Jumlah penyelesaian kegiatan pascabencana di semua sektor sesuai berdasarkan Rencana Rehabilitasi dan Rekontruksi Pascabencana (R3P) Kabupaten/Kota yang dilegalkan	-		-	-	73.017.954,00							-	63.513.000,00	
	1.05.03.2.04.0001	Penyusunan Regulasi Penanggulangan Bencana Kabupaten/Kota						360.697.010,00			8.Memperkuat penyelarasan kehidupan yang harmonis dengan lingkungan, alam, dan budaya serta peningkatan toleransi antarumat beragama untuk mencapai masyarakat yang adil dan makmur.	-	Ketentraman dan Ketertiban Umum			150.000.000,00	
		Tersedianya Regulasi Pendukung Penyelenggaraan Penanggulangan Bencana di Daerah	Jumlah Dokumen Regulasi Pendukung Penyelenggaraan Penanggulangan Bencana di Daerah	-		-	2 Dokumen	360.697.010,00	Kota Jambi	PENDAPATAN ASLI DAERAH (PAD)					-	150.000.000,00	Badan Penanggulangan Bencana Daerah

NO	KODE	URUSAN / BIDANG URUSAN / PROGRAM / OUTCOME / KEGIATAN / SUBKEGIATAN OUTPUT	INDIKATOR	TARGET AKHIR RENSTRA	REALISASI 2025	PRAKIRAAN 2026	CAPAIAN KINERJA DAN KERANGKA PENDANAAN							KELOMPOK SASARAN	PRAKIRAAN MAJU 2028		PERANGKAT DAERAH PENANGGUNG JAWAB
							TARGET 2027	PAGU INDIKATIF	LOKASI	SUMBER DANA	PRIORITAS				TARGET	PAGU INDIKATIF	
											NASIONAL	PROVINSI	DAERAH				
(1)	(2)	(3)	(4)	(5)	(6)	(7)	(8)	(9)	(10)	(11)	(12)	(13)	(14)	(15)	(16)	(17)	(18)
	1.05.03.2.04.0008	Bimbingan Teknis Pasca Bencana Kabupaten/Kota						104.864.560,00			8.Memperkuat penyelarasan kehidupan yang harmonis dengan lingkungan, alam, dan budaya serta peningkatan toleransi antarumat beragama untuk mencapai masyarakat yang adil dan makmur.	-	Ketentraman dan Ketertiban Umum			120.460.000,00	
		Tersedianya Aparatur BPBD Kabupaten/Kota dan lintas perangkat daerah Kabupaten/Kota yang memiliki kemampuan teknnis dalam menyusun dokumen Pengkajian Kebutuhan Pascabencana (JITUPASNA) dan Dokumen Rencana Rehabilitasi dan Rekontruksi Pascabencana (R3P)	Jumlah Aparatur BPBD Kabupaten/Kota dan lintas perangkat daerah Kabupaten/Kota yang memiliki kemampuan teknis dalam menyusun dokumen Pengkajian Kebutuhan Pascabencana (JITUPASNA) dan Rencana Rehabilitasi dan Rekonstruksi Pascabencana (R3P)	-		-	50 Orang	104.864.560,00	Kota Jambi	PENDAPATAN ASLI DAERAH (PAD)					-	120.460.000,00	Badan Penanggulangan Bencana Daerah
	1.05.03.2.04.0010	Koordinasi penanganan Pascabencana Kabupaten/Kota						73.017.954,00			8.Memperkuat penyelarasan kehidupan yang harmonis dengan lingkungan, alam, dan budaya serta peningkatan toleransi antarumat beragama untuk mencapai masyarakat yang adil dan makmur.	-	Ketentraman dan Ketertiban Umum			63.513.000,00	
		Terlaksananya koordinasi lintas perangkat daerah pada tahap perencanaan, pengalokasian sumber daya dan ketersediaan APBD, non APBD dan sumber pendanaan lainnya berdasarkan R3P melalui pelaksanaan, pemantauan, evaluasi dan pelaporan lintas perangkat daerah dalam penanganan pascabencana Kabupaten/Kota	Jumlah penyelesaian kegiatan pascabencana di semua sektor sesuai berdasarkan Rencana Rehabilitasi dan Rekontruksi Pascabencana (R3P) Kabupaten/Kota yang dilegalkan	-		-	2 Kegiatan	73.017.954,00	Kota Jambi	PENDAPATAN ASLI DAERAH (PAD)					-	63.513.000,00	Badan Penanggulangan Bencana Daerah

NO	KODE	URUSAN / BIDANG URUSAN / PROGRAM / OUTCOME / KEGIATAN / SUBKEGIATAN OUTPUT	INDIKATOR	TARGET AKHIR RENSTRA	REALISASI 2025	PRAKIRAAN 2026	CAPAIAN KINERJA DAN KERANGKA PENDANAAN							KELOMPOK SASARAN	PRAKIRAAN MAJU 2028		PERANGKAT DAERAH PENANGGUNG JAWAB
							TARGET 2027	PAGU INDIKATIF	LOKASI	SUMBER DANA	PRIORITAS				TARGET	PAGU INDIKATIF	
											NASIONAL	PROVINSI	DAERAH				
(1)	(2)	(3)	(4)	(5)	(6)	(7)	(8)	(9)	(10)	(11)	(12)	(13)	(14)	(15)	(16)	(17)	(18)
	1.05.03.2.04.0011	Peningkatan partisipasi masyarakat dan dunia usaha dalam penanganan Pascabencana Kabupaten/Kota						58.275.100,00			8.Memperkuat penyelarasan kehidupan yang harmonis dengan lingkungan, alam, dan budaya serta peningkatan toleransi antarumat beragama untuk mencapai masyarakat yang adil dan makmur.	-	Ketentraman dan Ketertiban Umum			50.385.000,00	
		Meningkatnya partisipasi masyarakat dan dunia usaha dalam penanganan pascabencana Kabupaten/Kota	Jumlah keterlibatan kelompok masyarakat dan dunia usaha dalam penanganan pascabencana Kabupaten/Kota meliputi Lembaga non pemerintah antara lain : lembaga filantropi, lembaga swadaya masyarakat, organisasi kemasyarakatan, organisasi sosial, organisasi keagamaan, organisasi relawan, perguruan tinggi, media massa dan dunia usaha yang telah terdaftar dan legal	-		-	60 Lembaga	58.275.100,00	Kota Jambi	PENDAPATAN ASLI DAERAH (PAD)					-	50.385.000,00	Badan Penanggulangan Bencana Daerah
	1.05.03.2.04.0015	Penyusunan Kajian Kebutuhan Pascabencana (JITUPASNA) dan Rencana Rehabilitasi dan Rekontruksi Pascabencana (R3P) Kab/Kota						0,00			8.Memperkuat penyelarasan kehidupan yang harmonis dengan lingkungan, alam, dan budaya serta peningkatan toleransi antarumat beragama untuk mencapai masyarakat yang adil dan makmur.	-	Ketentraman dan Ketertiban Umum			108.499.000,00	

NO	KODE	URUSAN / BIDANG URUSAN / PROGRAM / OUTCOME / KEGIATAN / SUBKEGIATAN OUTPUT	INDIKATOR	TARGET AKHIR RENSTRA	REALISASI 2025	PRAKIRAAN 2026	CAPAIAN KINERJA DAN KERANGKA PENDANAAN							KELOMPOK SASARAN	PRAKIRAAN MAJU 2028		PERANGKAT DAERAH PENANGGUNG JAWAB
							TARGET 2027	PAGU INDIKATIF	LOKASI	SUMBER DANA	PRIORITAS				TARGET	PAGU INDIKATIF	
											NASIONAL	PROVINSI	DAERAH				
(1)	(2)	(3)	(4)	(5)	(6)	(7)	(8)	(9)	(10)	(11)	(12)	(13)	(14)	(15)	(16)	(17)	(18)
		Tersedianya dokumen Pengkajian Kebutuhan Pascabencana (JITUPASNA) dan Rencana Rehabilitasi dan Rekonstruksi Pascabencana (R3P) Kab/Kota yang sah dan legal	Jumlah penyelesaian dokumen Pengkajian Kebutuhan Pascabencana dan Rencana Rehabilitasi dan Rekonstruksi Pascabencana (R3P) Kab/Kota sampai dengan dinyatakan sah dan legal paling lama dalam 1 (satu) tahun	-		-	2 Dokumen	0,00	Kota Jambi	PENDAPATAN ASLI DAERAH (PAD)					-	108.499.000,00	Badan Penanggulangan Bencana Daerah
	J U M L A H							**7.000.011.000,00**								**6.599.089.000,00**	

BAB VI
KINERJA PENYELENGGARAAN PEMERINTAHAN DAERAH

Kinerja Perencanaan Pemerintah Daerah meliputi Indikator Kinerja Utama atau disingkat IKU dan Indikator Kinerja Daerah atau disingkat IKD. IKD bertujuan untuk meberikan gambaran tentang ukuran keberhasilan pencapaian visi dan misi kepala daerah dan wakil kepala daerah. Capaian IKU Kota Jambi sampai dengan tahun 2025 dijabarkan berdasarkan Visi dan Misi Kota Jambi yang tertuang di dalam RPJMD Kota Jambi dapat dilihat pada tabel berikut ini.

Tabel 6.1
Indikator Kinerja Utama Kota Jambi Tahun 2027

No.	Indikator Kinerja	Realisasi 2025	Target 2027
1	Indeks Kualitas Lingkungan Hidup (IKLH)	62,790	65,19
2	Tingkat Pelayanan Jalan	0,567	0,57
3	Indeks Harmoni Religi	Data Belum Rilis	6,4
4	Indeks Pembangunan Gender (IPG)	95,18 (2024)	95,64
5	Indeks Pemerintah Digital	NA	1.3
6	Indeks Pelayanan Publik	4	4
7	Realisasi Pendapatan Asli Daerah	618,98 M	669,17 M
8	Indeks Profesionalitas ASN	80,29	80,4
9	Realisasi Investasi	1.317M	1.554 M
10	Indeks Daya Saing Daerah	4,04	4,17
11	Prevalensi Stunting	10,3 (2024)	8,13
12	Indeks Ketahanan Pangan	76,94	87,04

Tabel 6.2.
Indikator Kinerja Daerah Kota Jambi Tahun 2027

No	Indikator Kinerja Daerah	Realisasi 2025	Target Capaian Tahun 2027
I	**ASPEK GEOGRAFI DAN DEMOGRAFI**		
	Prevalensi Ketidakcukupan Konsumsi Pangan (%)	9,14	9,66
	Konsumsi Listrik Per Kapita (kWh/kapita)		1.493
	Akses Rumah Tangga Terhadap Konsumsi Air Minum (%)	84,27	84,3
	Rumah Tangga dengan Akses Sanitasi Aman (%)	6,31	7,36
	Timbulan Sampah Terolah di Fasilitas Pengolahan Sampah		26,00

No	Indikator Kinerja Daerah	Realisasi 2025	Target Capaian Tahun 2027
	Proporsi Rumah Tangga dengan Layanan Penuh Pengumpulan Sampah (% RT)		34,28
	Emisi GRK (tonCO2eq)	2,7 Juta	9,60 Juta
	Indeks Resiko Bencana (%)	92,27	90,78
	Laju Pertumbuhan Penduduk (%)	1,22	1,32
	Rasio Penduduk (%)		101,89
	Kepadatan Penduduk (Orang/km$^{2)}$	3.780	4.311,01
	Kapasitas Air Baku (%)		1,58
II	**ASPEK KESEJAHTERAAN MASYARAKAT**		
	Laju Pertumbuhan Ekonomi	5,13	5,38
	Persentase Penduduk Miskin	7,69	7,57
	PDRB Per Kapita (Rp Juta)	73,33	97,87
	Tingkat Pengangguran Terbuka (%)	7,08	6,88
	Proporsi Penciptaan Lapangan Kerja Formal		48,00
	Proporsi jumlah usaha kecil dan menengah non pertanian pada level kota (%)		
	Proporsi jumlah industri kecil dan menengah pada level kota (%)		
	Indeks Gini	0,339	0,325
	Indeks Pembangunan Manusia	82,32	82,54
	Cakupan Kepemilikan Akta Kelahiran	98,96	100,00
	Cakupan Kepemilikan Akta Cerai		100,00
	Cakupan Kepemilikan Akta Nikah		100,00
	Cakupan Kepemilikan Akta Kematian		100,00
	Cakupan Kepesertaan Jaminan Kesehatan Nasional	99,91	98-100
	Cakupan Penerima Pemeriksaan Kesehatan Gratis		NA
	Persentase Penderita Hipertensi yang mendapatkan pelayanan kesehatan sesuai standar	100	NA
	Proporsi penduduk dengan aktivitas fisik cukup		NA
	Jumlah Kematian Ibu (Kasus)	6	0-5
	Angka Kematian Bayi	57	32
	Indeks Keluarga Sehat		68,98
	Cakupan penemuan dan pengobatan kasus Tuberkulosis (*treatment coverage*)	84,9	90,00
	Usia Harapan Hidup (Tahun)	75,53	75,81
	Total Fertility Rate (TFR)		2,02
	Age Spesific Fertility Rate (ASFR) 15-19 Tahun		7,1
	Prevalensi Stunting		8,13
	Proporsi Kebutuhan KB yang Terpenuhi		94,1
	Indeks Lansia Berdaya		61,9
	Indeks Pengasuhan Keluarga yang memiliki Remaja		91,6
	Persentase Kampung Keluarga Berkualitas Mandiri		39,1
	Angka keberhasilan pengobatan Tuberkulosis *(Treatment Success Rate)*	78,6	90
	Rata-Rata Lama Sekolah	11,59	
	Harapan Lama Sekolah (Tahun)	15,56	
	Skor Kemampuan Literasi (SD Sederajat)	57,23	67,78
	Skor Kemampuan Numerasi (SD Sederajat)	47,29	59,17
	Skor Kemampuan Literasi (SMP Sederajat)	78,98	80,38
	Skor Kemampuan Numerasi (SMP Sederajat)	68,14	70,25

No	Indikator Kinerja Daerah	Realisasi 2025	Target Capaian Tahun 2027
	Angka Partipasi Sekolah (5-6) sesuai rapor pendidikan	66,57	68,32
	Angka Partisipasi Sekolah 7-15 sesuai rapor pendidikan	99,57	100,00
	Angka Partisipasi Sekolah 7-18 sesuai rapor pendidikan	68,89	64,03
	Proporsi Jumlah Satuan PAUD Terakreditasi Minimal B sesuai rapor pendidikan	71,38	93,39
	Proporsi Guru PAUD dengan kualifikasi S1/D4 sesuai rapor pendidikan	76,80	75,72
	Iklim Inklusivitas SD sesuai rapor pendidikan	55,43	63,59
	Iklim Inklusivitas SMP sesuai rapor pendidikan	59,63	65,43
	Iklim Keamanan SD sesuai pada rapor pendidikan	70,59	74,40
	Iklim Keamanan SMP sesuai pada rapor pendidikan	70,73	74,87
	Iklim Kebhinekaan SD sesuai pada rapor pendidikan	65,05	72,92
	Iklim Kebhinekaan SMP sesuai pada rapor pendidikan	67,11	73,47
	Proporsi Penduduk Berusia 15 Tahun ke Atas yang Berkualifikasi Pendidikan Tinggi	14,51 (2024)	21,40
	Persentase Pekerja Lulusan Pendidikan Menengah dan Tinggi yang Bekerja di Bidang Keahlian Menengah Tinggi (%)		51,88
	Cakupan Kepesertaan Jaminan Sosial dan Tenaga Kerja		61,12
	Jumlah penyandang disabilitas yang mendapatkan fasilitasi daris unit layanan disabilitas bidang ketenagakerjaan dan/atau dari dinas yang menangani bidang ketenagakerjaan		350
	Indeks Pembangunan Kebudayaan		60,73-61,12
	Indeks Pembangunan Keluarga	77,6	78,2
	Indeks Ketimpangan Gender		0,32
	Indeks Zakat Nasional		0,69
III	**ASPEK DAYA SAING DAERAH**		
	Rasio PDRB Industri Pengolahan (%)	10,53	11,28
	Rasio PDRB Akomodasi Makan dan Minum	2,46	2,66
	Jumlah Tamu Wisatawan Mancanegara (Orang)	1.480	6.224
	Proporsi PDRB Sektor Tersier	79,07	79,78
	Proporsi Jumlah Usaha Kecil dan Menengah Non Pertanian (%)		69,20
	Proporsi Jumlah Industri Kecil dan menengah (%)		47,80
	Rasio Kewirausahaan Daerah (%)		11,50
	Rasio Volume Usaha Koperasi terhadap PDRB (%)		0,21
	Return on Asset (RoA) BUMD (%)		5,30
	Tingkat Partsipasi Angkatan Kerja	66,14	73,45
	Tingkat Partsipasi Angkatan Kerja Perempuan	51.88	
	Persentase Pekerja Informal		43,00
	Pengeluaran iptek dan inovasi (Persen APBD)		8,54
	Indeks Inovasi Daerah	71,75	72,00
	Indeks Masyarakat Digital Indonesia	48,03	48,47
	Indeks Transformasi Digital Nasional		55,00
	Pembentukan Modal Tetap Bruto (% PDRB)	23,3	23,58
	Ekspor Barang dan Jasa (%PDRB)		80,50
	Rumah Tangga dengan Akses Hunian Layak		74,83
	Rasio Pajak Daerah terhadap PDRB		2,00
	Rasio PAD terhadap Pendapatan Daerah	30,55	33,56
	Rasio Pajak DaerahTerhadap PAD	78,74	76,59

No	Indikator Kinerja Daerah	Realisasi 2025	Target Capaian Tahun 2027
	Rasio Retribusi Daerah Terhadap PAD	4,95	7,40
	Laju Inflasi	3,03	1,50-3,50
	Indeks Akses Keuangan Daerah	6,75	6,67
IV	**ASPEK PELAYANAN UMUM**		
	Indeks Reformasi Hukum	77,12	77,5
	Indeks Sistem Pemerintahan Berbasis Elektronik	4,32	4,37
	Indeks Pelayanan Publik	4,00	4,00
	Indeks Integritas Kota	68,29	76,06
	Persentase Perda dan Perkada yang Ditegakkan		100
	Persentase Capaian Aksi HAM		98-100
	Angka Kriminalitas		28,75
	Indeks Daya Saing Infrastruktur Daerah		3,03

Tabel 6.3
Standar Pelayanan Mimimal (SPM) Kota Jambi Tahun 2027

No.	Bidang SPM	Jenis Pelayanan Dasar	Indikator	Target 2027
1	Pendidikan	Pendidikan Dasar	Jumlah Warga Negara Usia 7-15 Tahun yang berpartisipasi dalam Pendidikan dasar (SD/Mi, SMP/MTs)	99,59
			Rata-rata kemampuan literasi dan numerasi siswa berdasarkan hasil asesmen Nasional	Literasi SD : 61,73 Numerasi SD : 51,79 Literasi SMP : 79,98 Numerasi SMP : 70,14
		Pendidikan Kesetaraan	Jumlah Warga Negara Usia 7-18 Tahun yang belum menyelesaikan Pendidikan dasar dan atau menengah yang berpartisipasi dalam Pendidikan kesetaraan	73,09
			Rata-rata kemampuan literasi dan numerasi siswa berdasarkan hasil asesmen Nasional	Literasi SD : 61,73 Numerasi SD : 51,79 Literasi SMP : 79,98 Numerasi SMP : 70,14
		Pendidikan Anak Usia Dini	Jumlah Warga Negara Usia 5-6 Tahun yang berpartisipasi dalam pendidikan PAUD	70,95
2	Kesehatan	Pelayanan Kesehatan Ibu Hamil	Jumlah Ibu Hamil yang mendapatkan layanan kesehatan	9419
		Pelayanan Kesehatan Ibu Bersalin	Jumlah Ibu Bersalin yang mendapatkan layanan kesehatan	9395

No.	Bidang SPM	Jenis Pelayanan Dasar	Indikator	Target 2027
		Pelayanan Kesehatan Bay Baru lahir	Jumlah Bayi Baru lahir yang mendapatkan layanan kesehatan	9126
		Pelayanan Kesehatan Balita	Jumlah Balita yang mendapatkan layanan kesehatan	35422
		Pelayanan Kesehatan pada usia Pendidikan Dasar	Jumlah warga Negara usia Pendidikan dasar yang mendapatkan layanan kesehatan	88600
		Pelayanan Kesehatan pasa usia produktif	Jumlah warga negara usia produktif yang mendapatkan layanan kesehatan	105737
		Pelayanan Kesehatan pada usia lanjut	Jumlah Warga Negara usia lanjut yang mendapatkan layanan kesehatan	76816
		Pelayanan Kesehatan pada hipertensi	Jumlah warga negara penderita hipertensi yang mendapatkan layanan keksehatan	38059
		Pelayanan Kesehatan pada diabetes melitus	Jumlah Warga Negara penderita diabetes melitus yang mendapatkan layanan kesehatan	12834
		Pelayanan Kesehatan orang dengan gangguan jiwa berat	Jumlah Warga Negara dengan gangguan jiwa yang mendapatkan layanan kesehatan	
		Pelayanan Kesehatan orang dengan TB	Jumlah Warga Negara terduga tuberculosis yang mendapatkan layanan kesehatan	
		Pelayanan Kesehatan orang dengan risiko terinfeksi HIV	Jumlah Warga Negara resiko terinfeksi virus yang melemahkan daya tahan tubuh manusia (HIV)	
3	Pekerjaan Umum dan Penataan Ruang	Penyediaan kebutuhan pokok air minum sehari-hari	Jumlah warga negara yang memperoleh kebutuhan pokok air minum sehari-hari	
		Penyediaan Pelayanan Pengolahan air limbah domestik	Jumlah warga negara yang memperoleh layanan pengolahan air limbah domestic	

No.	Bidang SPM	Jenis Pelayanan Dasar	Indikator	Target 2027
4	Perumahan Rakyat dan Permukiman	Penyediaan dan Rehabilitasi rumah yang layak huni bagi korban bencana di kota	Jumlah warga negara korban bencana yang memperoleh rumah layak huni	40 orang
		Fasilitasi penyediaan rumah yang layak huni bagi masyarakat yang terkena relokasi program pemerintah daerah	Jumlah warga negara yang terkena relokasi akibat program pemerintah daerah yang memperoleh fasilitasi penyediaan rumah yang layak huni	0
5	Trantibumlinmas	Pelayanan ketentraman dan ketertiban umum	Jumlah warga negara yang memperoleh layanan akibat dari penegakkan hukum perda dan perkada	280 orang
		Pelayanan informasi rawan bencana	Jumlah warga negara yang memperoleh layanan informasi rawan bencana	500 Orang
		Pelayanan pencegahan dan kesiapsiagaan terhadap bencana	Jumlah warga negara yang memperoleh layanan pencegahan dan kesiapsiagaan terhadap bencana	250 Orang
		Pelayanan penyelamatan dan evakuasi korban bencana	Jumlah warga negara yang memperoleh layanan penyelamatan dan evakuasi korban bencana	100
		Pelayanan penyelamatan dan evakuasi korban kecelakaan	Jumlah warga negara yang memperoleh layanan penyelamatan dan evakuasi korban kebakaran	4000 Orang
6	Sosial	Rehabilitasi sosial dasar penyandang disabilitas terlantar di luar panti	Jumlah warga negara penyandang disabilitas yang memperoleh rehabilitasi sosial diluar panti	60 Orang
		Rehabilitasi sosial dasar anak terlantar di luar panti	Jumlah anak terlantar yang memperoleh rehabilitasi sosial diluar panti	30 Orang
		Rehabilitasi sosial dasar lanjut usia terlantar di luar panti	Jumlah warga negara lanjut usia terlantar yang memperoleh rehabilitasi sosial diluar panti	100 Orang

No.	Bidang SPM	Jenis Pelayanan Dasar	Indikator	Target 2027
		Rehabilitasi sosial dasar tuna sosial khusus gelandangan dan pengemis di luar panti	Jumlah warga negara / gelandangan dan pengemis yang memperoleh rehabilitasi sosial dasar tuna sosial diluar panti	120 Orang
		Perlindungan dan jaminan sosial pada saat tanggap dan paksa bencana bagi korban bencana kota	Jumlah warga negara korban bencana kabupaten yang memperoleh perlindungan dan jaminan sosial	200 Orang

BAB VII
PENUTUP

Penyusunan dokumen Rencana Kerja Pemerintah Daerah (RKPD) Kota Jambi tahun 2027 merupakan gambaran tentang rancangan kerangka ekonomi, prioritas pembangunan dan arah kebijakan pembangunan Kota Jambi Tahun 2027 yang disusun untuk mencapai target tujuan dan sasaran pada Rencana Pembangunan Jangka Menengah Daerah (RPJMD) Tahun 2025-2029 yang telah ditetapkan melalui Peraturan Daerah Kota Jambi Nomor 3 Tahun 2025 tentang Rencana Pembangunan Jangka Menengah Daerah (RPJMD) Kota Jambi Tahun 2025-2029. Selain itu RKPD Kota Jambi Tahun 2027 dipergunakan sebagai pedoman:

a. Penyusunan Rencana Kerja Perangkat Daerah (RENJA-PD) Kota Jambi Tahun 2027;
b. Penyusunan Kebijakan Umum APBD (KUA) dan menentukan Prioritas dan Plafon Anggaran Sementara (PPAS) Kota Jambi Tahun 2027;
c. Penyusunan Anggaran Pendapatan dan Belanja Daerah (APBD) Kota Jambi Tahun 2027;
d. Evaluasi kinerja penyelenggaraan pemerintahan daerah;
e. Penyelarasan prioritas pembangunan dan sinergitas perencanaan pembangunan antar sektor, antar wilayah, dan antar tingkat Pemerintah.

RKPD Kota Jambi Tahun 2027 ini, diharapkan mampu mewujudkan cita-cita pembangunan Kota Jambi yang bertema **MENGOPTIMALKAN PERTUMBUHAN MELALUI SDM BERKUALITAS, INFRASTRUKTUR YANG MENDUKUNG EKONOMI DAN PELAYANAN PUBLIK YANG INKLUSIF SERTA LINGKUNGAN BERKELANJUTAN.**

Dalam pelaksanaan tahun berjalan RKPD Kota Jambi Tahun 2027, apabila terjadi adanya ketidaksesuaian dengan perkembangan keadaan atau tidak sesuai dengan asumsi prioritas pembangunan Daerah, kerangka ekonomi Daerah dan keuangan Daerah serta rencana program dan kegiatan, maka akan dilakukan penyesuaian-penyesuaian dalam bentuk Perubahan RPKD dengan tetap berpedoman pada peraturan perundang-undangan yang berlaku.